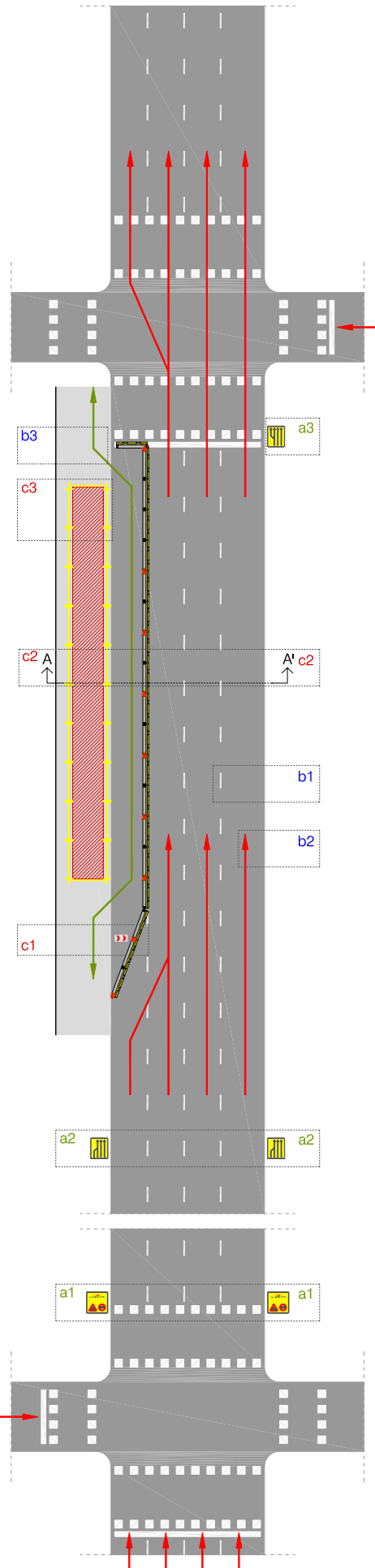




AFFECTACIÓ, E_1/400

A SENYALITZACIÓ VERTICAL

DETALLS, E_1/200, 1/100



Panells informatius d'advertència o precaució

Informació prèvia

Els panells informatius s'han de situar

1. A l'últim terç del carrer anterior al carrer afectat
2. A ambdós costats de la via

Tamany de panell segons amplada de vorera

1. vorera major de 3m _ panell 1.75x1.75m (recolzat amb dos suports)
2. vorera entre 3m i 2m _ panell 1.40x1.40m (recolzat amb dos suports)
3. vorera inferior a 2m _ 1.00x1.00m (recolzat només amb un suport)

Panells elaborats pel Departament d'obres de la Guàrdia Urbana de Barcelona

- a1 . TP-18, precaució obres + TR-301, velocitat màxima 30Km/h + text, ATENCIO pas restringit per obres

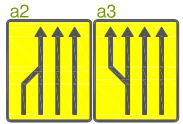


Panells informatius amb senyal d'indicació

- a2 TS-53, en un mateix sentit, pas de tres a dos carrils de circulació TS-Panell específic elaborat pel Departament d'obres de la Guàrdia Urbana de Barcelona

- a3 TS-Panell específic elaborat pel Departament d'obres de la Guàrdia Urbana de Barcelona

. Col·locació al començament i al finalitzar l'afectació, però si la zona afectada és a principi de carrer, la senyal es situarà just al final del carrer anterior.



B SENYALITZACIÓ HORIZONTAL

Senyalització horitzontal permanent

- b1 . Línies divisòries dels carrils d'estacionament i senyalitzacions diverses de calçada

Indicacions trajectòries provisionals

- b2 . Trajectòria provisional dels vehicles durant el transcurs de l'afectació

* Tant sols indicativa o informativa, en cap cas s'ha de pintar sobre el paviment

Indicació trajectòries provisionals peatonals

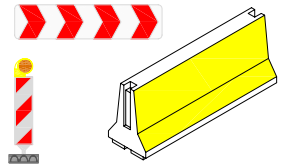
- b3 . Trajectòria provisional dels peatons durant el transcurs de l'afectació

* Tant sols indicativa o informativa, en cap cas s'ha de pintar sobre el paviment

C SENYALITZACIÓ I PROTECCIÓ DE L'AFECTACIÓ

Desviament previ del trànsit

- c1 . Tanques tipus "New Jersey" de formigó, pintades de color groc
- . Panells direccionals TB-2, cada 5m o fracció
- . Balisses lluminoses de leds amb suport antifurt, alternades cada dues tanques

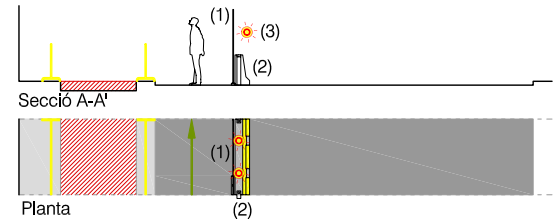


Lateral

- c2 (1). Tanca metàl·lica mallada alta, protegida amb tela per ocultar l'afectació
- (2). New Jersey de formigó pintades de color groc, en contacte amb el trànsit
- (3). Balisses lluminoses de leds sobre la tanca(1), cada 5 metres o fracció

Perímetre en contacte amb la vorera:

. Si la profunditat és superior a 100cm, la tanca (1), anirà ancorada



Elements de protecció

- c3 . Tanques metàl·liques grogues unides mitjançant el sistema d'ancatge de les mateixes.

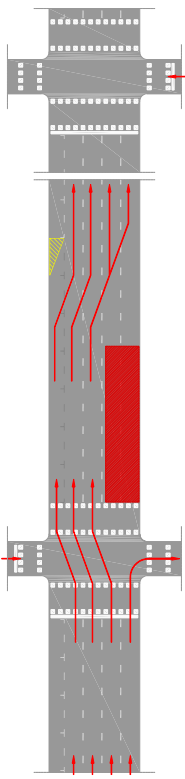
* En aquest supòsit l'estructura de la senyalització ha de permetre el pas dels vianants





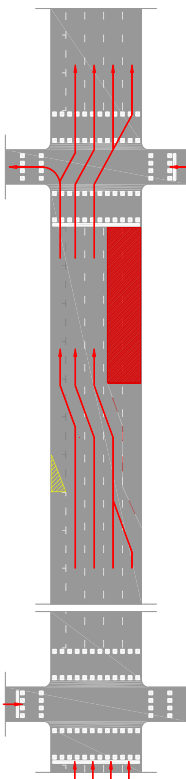
ESTACIONAMENT AL COSTAT ESQUERRA DE LA CALÇADA

CIRCULACIÓ
INICI DE CARRER



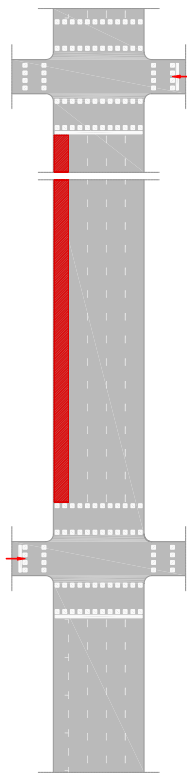
Fitxa
4C.1S.1E-e/c.i

CIRCULACIÓ
FINAL DE CARRER



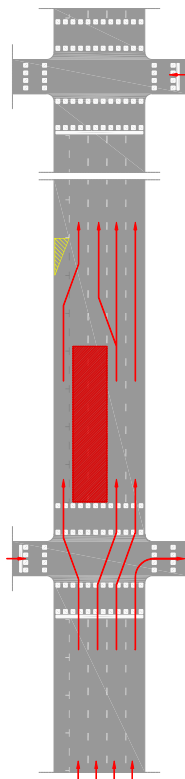
Fitxa
4C.1S.1E-e/c.f

ESTACIONAMENT
O PAS DE VIANANTS



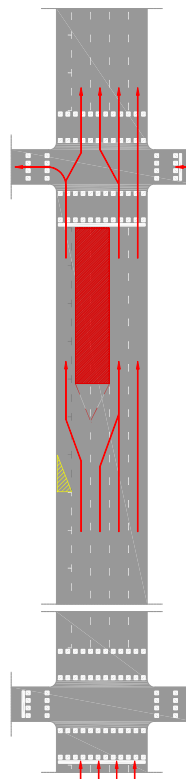
Referència
1C.1S.1E/e

CENTRE CALÇADA
INICI DE CARRER



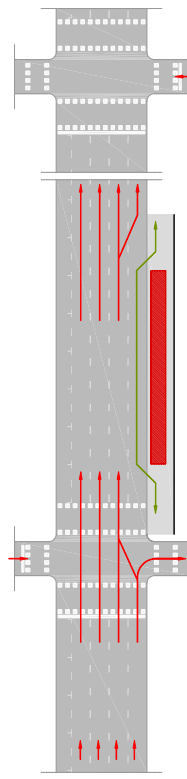
Fitxa
4C.1S.1E-e/i.i

CENTRE CALÇADA
FINAL DE CARRER



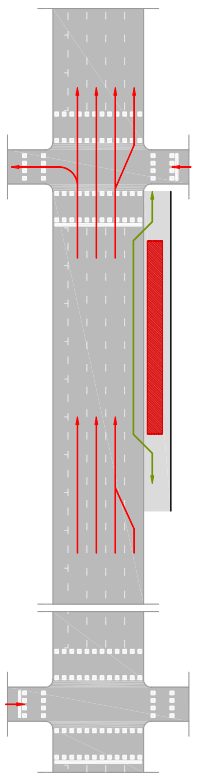
Fitxa
4C.1S.1E-e/i.f

VORERA
INICI DE CARRER



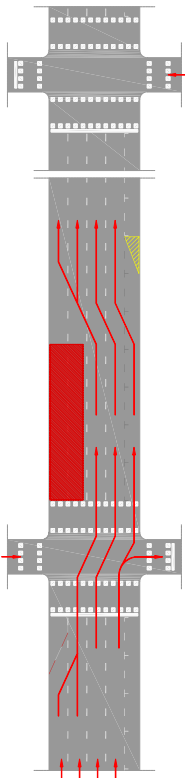
Referència
3C.1S.0E.d/v.i

VORERA
FINAL DE CARRER

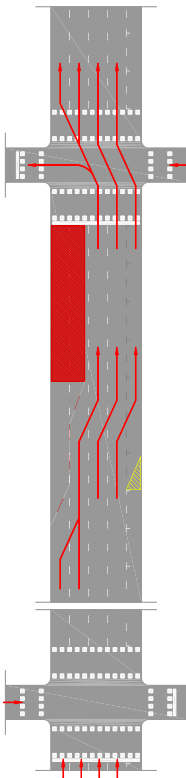


Referència
3C.1S.0E.d/v.f


ESTACIONAMENT AL COSTAT DRET DE LA CALÇADA



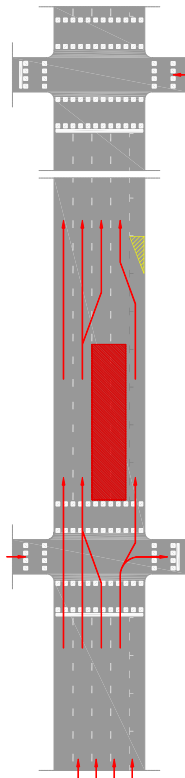
Fitxa
4C.1S.1E-d/c.i



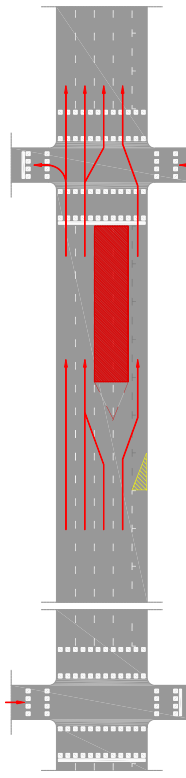
Fitxa
4C.1S.1E-d/c.f



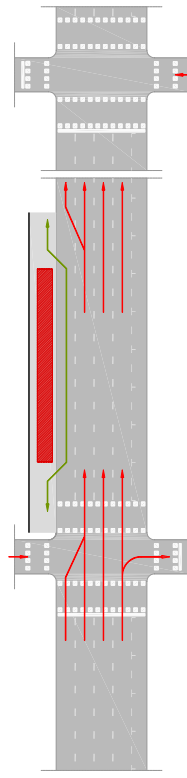
Referència
1C.1S.1E/e



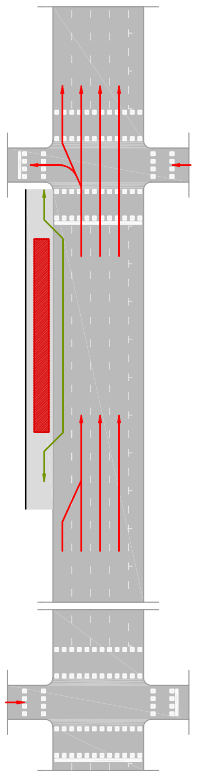
Fitxa
4C.1S.1E-d/i.i



Fitxa
4C.1S.1E-d/i.f



Referència
3C.1S.0E.e/v.i



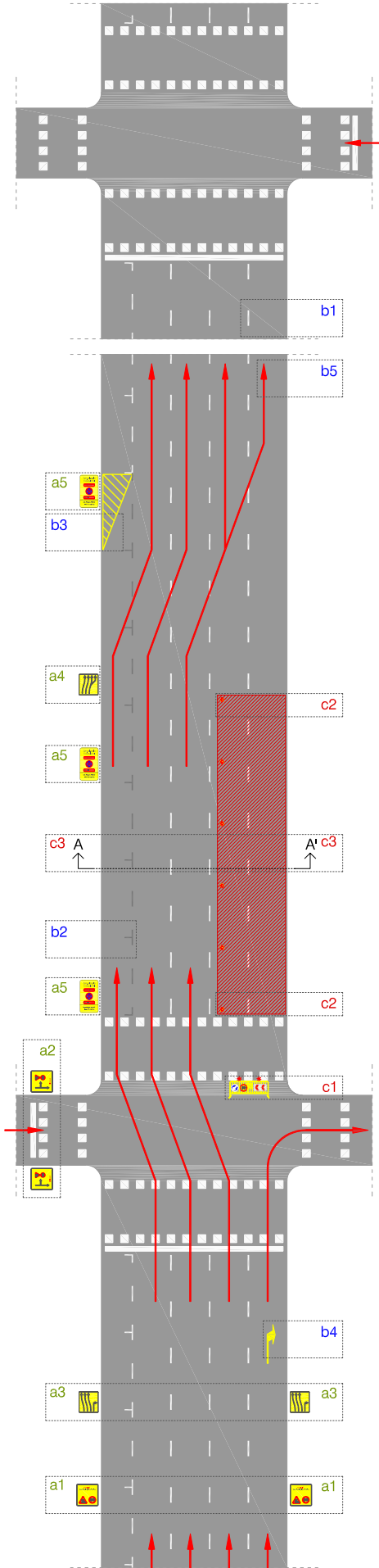
Referència
3C.1S.0E.e/v.f



AFFECTACIÓ, E_1/400

A SENYALITZACIÓ VERTICAL

DETALLS, E_1/200, 1/100



Panells informatius d'advertència o precaució

Informació prèvia

Els panells informatius s'han de situar

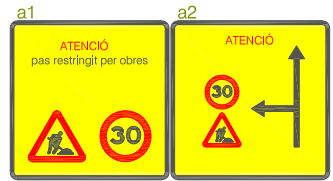
1. A l'últim terç del carrer anterior al carrer afectat
2. A ambdós costats de la via

Tamany de panell segons amplada de vorera

1. vorera major de 3m _ panell 1.75x1.75m (recolzat amb dos suports)
2. vorera entre 3m i 2m _ panell 1.40x1.40m (recolzat amb dos suports)
3. vorera inferior a 2m _ 1.00x1.00m (recolzat només amb un suport)

Panells elaborats pel Departament d'obres de la Guàrdia Urbana de Barcelona

- a1 . TP-18, precaució obres + TR-301, velocitat màxima 30Km/h + text, ATENCIÓ pas restringit per obres
- a2 . TP-18, precaució obres + TR-301, velocitat màxima 30Km/h + Descripció dels sentits del trànsit rodat

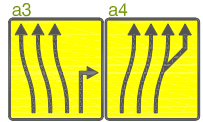


Panells informatius amb senyal d'indicació

a3 TS-Panell específic elaborat pel Departament d'obres de la Guàrdia Urbana de Barcelona

a4 TS-Panell específic elaborat pel Departament d'obres de la Guàrdia Urbana de Barcelona

. Col·locació al començament i al finalitzar l'afectació, però si la zona afectada és a principi de carrer, la senyal es situarà just al final del carrer anterior.



Panell informatiu de prohibició d'estacionament i parada

Senyal R-307

- a5 . Distància mínima entre senyals, cada 20m o fracció, aprox.
- . Col·locació a pals i faroles amb brides de plàstic



* Remetre fotografies a l'adreça mail de l'oficina d'obres, gu_obres@bcn.cat, amb vuit dies d'antelació a la data de la senyal.

B SENYALITZACIÓ HORIZONTAL

Senyalització horitzontal permanent

- b1 . Línies divisòries dels carrils d'estacionament i senyalitzacions diverses de calçada

senyalització horitzontal oculta

- b2 . Línia divisòria de carril de circulació o estacionament

* Pintura del color del paviment i repintar una vegada cada mes, segons desgast

Senyalització horitzontal provisional

- b3 . cunya pintada al terra (ocupació corresponent a 4 places d'estacionament)
 - * Pintura del color groc reflectant i repintar una vegada cada mes, segons desgast
- b4 . M5-1DE, gir obligatori a la dreta.
 - * Pintar només si l'afectació és per un temps major a 30 dies
 - * Pintura del color groc reflectant i repintar una vegada cada mes, segons desgast



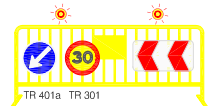
Indicacions trajectòries provisionals

- b5 . Trajectòria provisional dels vehicles durant el transcurs de l'afectació
 - * Tant sols indicativa o informativa, en cap cas s'ha de pintar sobre el paviment

C SENYALITZACIÓ I PROTECCIÓ DE L'AFECTACIÓ

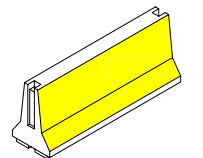
Desviament previ del trànsit

- c1 Tanca metàl·lica groga com a suports de les següents senyals:
 - . Panell direccional
 - . TR-401a, direccional a la dreta
 - . TR-301-TR-30, prohibit circular a més de 30km/h
 - . il·luminació amb balisses, dues per cada tanca metàl·lica



Frontal

- c2 . Tanques tipus "New Jersey" de formigó, pintades de color groc



Lateral

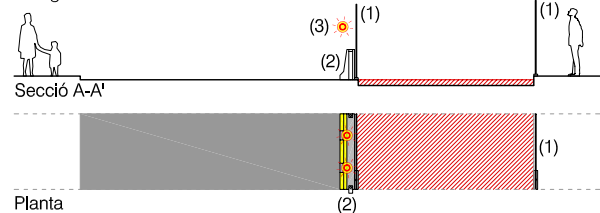
- c3 (1). Tanca metàl·lica mallada alta, protegida amb tela per ocultar l'afectació
- (2). New Jersey de formigó pintades de color groc, en contacte amb el trànsit
- (3). Balisses lluminoses de leds sobre la tanca(1), cada 5 metres o fracció

Perímetre en contacte amb la circulació:

- . Si la profunditat és inferior a 50cm, New Jersey de plàstic,
- . Si la profunditat és superior a 50cm, New Jersey de formigó

Perímetre en contacte amb la vorera:

- . Si la profunditat és superior a 100cm, la tanca (1), anirà ancorada

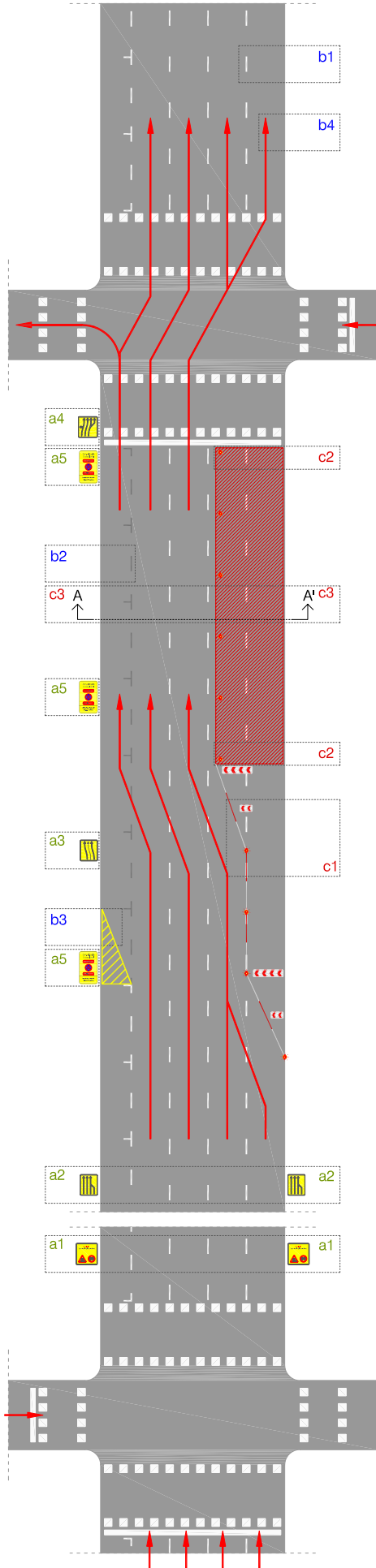




AFFECTACIÓ, E_1/400

A SENYALITZACIÓ VERTICAL

DETALLS, E_1/200, 1/100



Panells informatius d'advertència o precaució

Informació prèvia

- Els panells informatius s'han de situar
- 1. A l'últim terç del carrer anterior al carrer afectat
- 2. A ambdós costats de la via
- Tamany de panell segons amplada de vorera
- 1. vorera major de 3m_ panell 1.75x1.75m (recolzat amb dos suports)
- 2. vorera entre 3m i 2m_ panell 1.40x1.40m (recolzat amb dos suports)
- 3. vorera inferior a 2m_ 1.00x1.00m (recolzat només amb un suport)

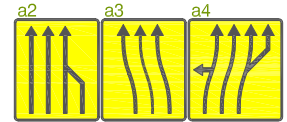
Panells elaborats pel Departament d'obres de la Guàrdia Urbana de Barcelona

- a1 . TP-18, precaució obres + TR-301, velocitat màxima 30Km/h + text, ATENCIO pas restringit per obres



Panells informatius amb senyal d'indicació

- a2 TS-Panell específic elaborat pel Departament d'obres de la Guàrdia Urbana de Barcelona
- a3 TS-Panell específic elaborat pel Departament d'obres de la Guàrdia Urbana de Barcelona
- a4 TS-Panell específic elaborat pel Departament d'obres de la Guàrdia Urbana de Barcelona
- . Col·locació al començament i al finalitzar l'afectació, però si la zona afectada és a principi de carrer, la senyal es situarà just al final del carrer anterior.



Panell Informatiu de prohibició d'estacionament i parada

Senyal R-307

- . Distància mínima entre senyals, cada 20m o fracció, aprox.
- . Col·locació a pals i faroles amb brides de plàstic

* Remetre fotografies a l'adreça mail de l'oficina d'obres, gu_obres@bcn.cat, amb vuit dies d'antelació a la data de la senyal.



B SENYALITZACIÓ HORIZONTAL

Senyalització horitzontal permanent

- b1 . Línies divisòries dels carrils d'estacionament i senyalitzacions diverses de calçada

senyalització horitzontal oculta

- b2 . Línia divisòria de carril de circulació o estacionament
- * Pintura del color del paviment i repintar una vegada cada mes, segons desgast

Senyalització horitzontal provisional

- b3 . cunya pintada al terra (ocupació corresponent a 4 places d'estacionament)
- * Pintura del color groc reflectant i repintar una vegada cada mes, segons desgast

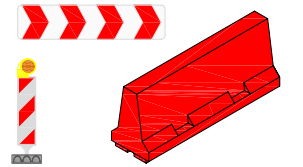
Indicacions trajectòries provisionals

- b4 . Trajectòria provisional dels vehicles durant el transcurs de l'afectació
- * Tant sols indicativa o informativa, en cap cas s'ha de pintar sobre el paviment

C SENYALITZACIÓ I PROTECCIÓ DE L'AFECTACIÓ

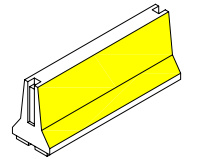
Desviament previ del trànsit

- c1 . Tanques tipus "New Jersey" de plàstic, col·locades alternativament vermelles amb blanques i omplertes d'aigua per una major estabilitat
- . Panells direccionals TB-2, cada 5m o fracció
- . Balisses lluminoses de leds amb suport antifurt, alternades cada dues tanques



Frontal

- c2 . Tanques tipus "New Jersey" de formigó, pintades de color groc



Lateral

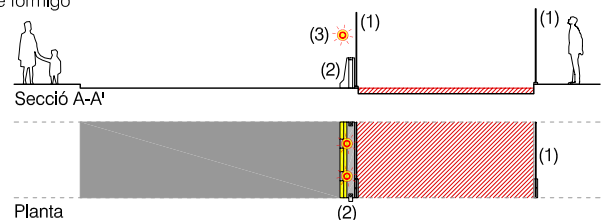
- c3 (1). Tanca metàl·lica mallada alta, protegida amb tela per ocultar l'afectació
- (2). New Jersey de formigó pintades de color groc, en contacte amb el trànsit
- (3). Balisses lluminoses de leds sobre la tanca(1), cada 5 metres o fracció

Perímetre en contacte amb la circulació:

- . Si la profunditat és inferior a 50cm, New Jersey de plàstic,
- . Si la profunditat és superior a 50cm, New Jersey de formigó

Perímetre en contacte amb la vorera:

- . Si la profunditat és superior a 100cm, la tanca (1), anirà ancorada

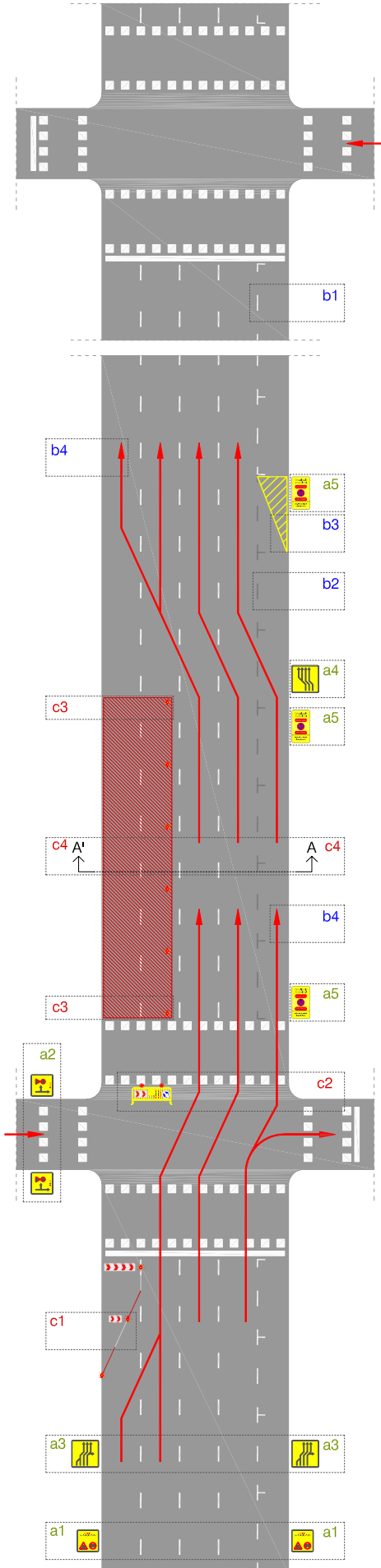




AFFECTACIÓ, E_1/400

A SENYALITZACIÓ VERTICAL

DETALLS, E_1/200, 1/100



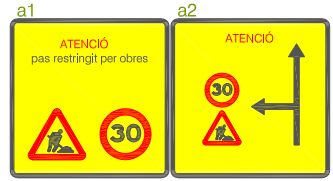
Panells informatius d'advertència o precaució

Informació prèvia

- Els panells informatius s'han de situar
 1. A l'últim terç del carrer anterior al carrer afectat
 2. A ambdós costats de la via
- Tamany de panell segons amplada de vorera
 1. vorera major de 3m _ panell 1.75x1.75m (recolzat amb dos suports)
 2. vorera entre 3m i 2m _ panell 1.40x1.40m (recolzat amb dos suports)
 3. vorera inferior a 2m _ 1.00x1.00m (recolzat només amb un suport)

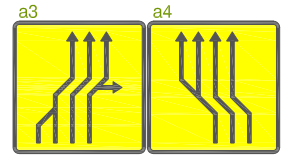
Panells elaborats pel Departament d'obres de la Guàrdia Urbana de Barcelona

- a1 . TP-18, precaució obres + TR-301, velocitat màxima 30Km/h + text, ATENCIO pas restringit per obres
- a2 . TP-18, precaució obres + TR-301, velocitat màxima 30Km/h + Descripció dels sentits del trànsit rodat



Panells informatius amb senyal d'indicació

- a3 TS-Panell específic elaborat pel Departament d'obres de la Guàrdia Urbana de Barcelona
- a4 TS-Panell específic elaborat pel Departament d'obres de la Guàrdia Urbana de Barcelona
 - . Col·locació al començament i al finalitzar l'afectació, però si la zona afectada és a principi de carrer, la senyal es situarà just al final del carrer anterior.



Panell informatiu de prohibició d'estacionament i parada

Senyal R-307

- a5 . Distància mínima entre senyals, cada 20m o fracció, aprox.
- . Col·locació a pals i faroles amb brides de plàstic

* Remetre fotografies a l'adreça mail de l'oficina d'obres, gu_obres@bcn.cat, amb vuit dies d'antelació a la data de la senyal.



B SENYALITZACIÓ HORIZONTAL

Senyalització horitzontal permanent

- b1 . Línies divisòries dels carrils d'estacionament i senyalitzacions diverses de calçada

senyalització horitzontal oculta

- b2 . Línia divisòria de carril de circulació o estacionament
 - * Pintura del color del paviment i repintar una vegada cada mes, segons desgast

Senyalització horitzontal provisional

- b3 . cunya pintada al terra (ocupació corresponent a 4 places d'estacionament)
 - * Pintura del color groc reflectant i repintar una vegada cada mes, segons desgast

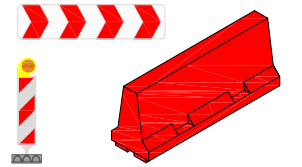
Indicacions trajectòries provisionals

- b4 . Trajectòria provisional dels vehicles durant el transcurs de l'afectació
 - * Tant sols indicativa o informativa, en cap cas s'ha de pintar sobre el paviment

C SENYALITZACIÓ I PROTECCIÓ DE L'AFFECTACIÓ

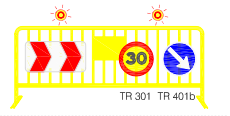
Desviament previ del trànsit

- c1 . Tanques tipus "New Jersey" de plàstic, col·locades alternativament vermelles amb blanques i omplertes d'aigua per una major estabilitat
 - . Panells direccionals TB-2, cada 5m o fracció
 - . Balisses lluminoses de leds amb suport antifurt, alternades cada dues tanques



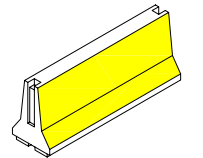
Desviament previ del trànsit

- c2 . Tanca metàl·lica groga com a suports de les següents senyals:
 - . Panell direccional
 - . TR-401b, direccional, pas en el mateix sentit de la circulació
 - . TR-301-TR-30, prohibit circular a més de 30km/h
 - . Il·luminació amb balisses, dues per cada tanca metàl·lica



Frontal

- c3 . Tanques tipus "New Jersey" de formigó, pintades de color groc



Lateral

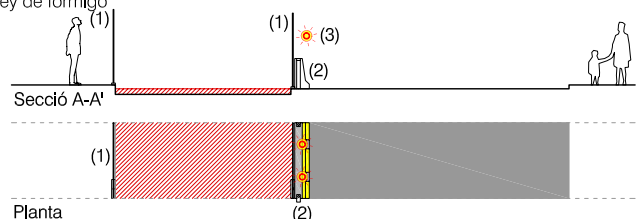
- c4 (1). Tanca metàl·lica mallada alta, protegida amb tela per ocultar l'afectació
- (2). New Jersey de formigó pintades de color groc, en contacte amb el trànsit
- (3). Balisses lluminoses de leds sobre la tanca(1), cada 5 metres o fracció

Perímetre en contacte amb la circulació:

- . Si la profunditat és inferior a 50cm, New Jersey de plàstic,
- . Si la profunditat és superior a 50cm, New Jersey de formigó

Perímetre en contacte amb la vorera:

- . Si la profunditat és superior a 100cm, la tanca (1), anirà ancorada

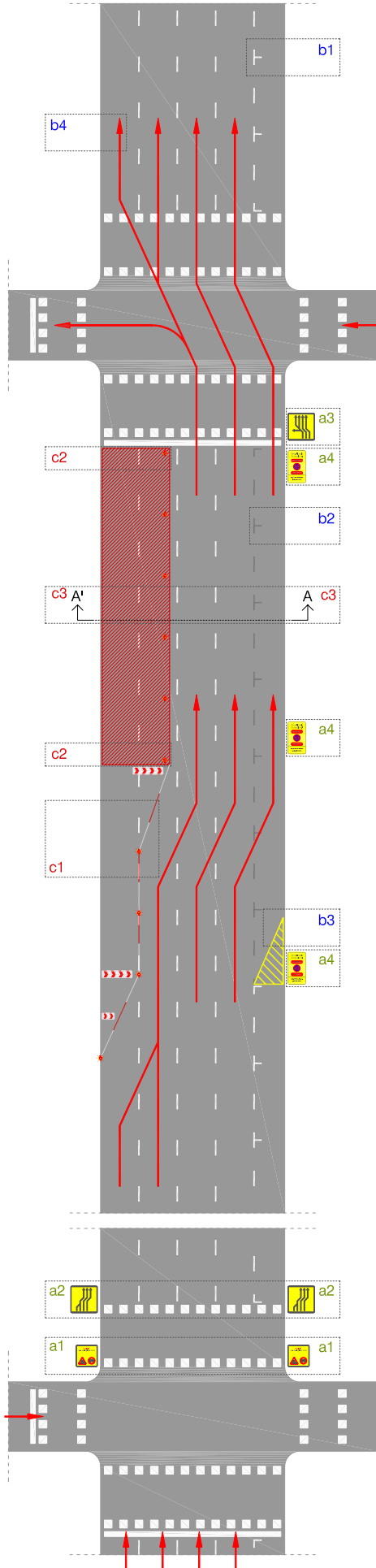




AFFECTACIÓ, E_1/400

A SENYALITZACIÓ VERTICAL

DETALLS, E_1/200, 1/100



Panells informatius d'advertència o precaució

Informació prèvia

Els panells informatius s'han de situar

- 1. A l'últim terç del carrer anterior al carrer afectat
- 2. A ambdós costats de la via

Tamany de panell segons amplada de vorera

- 1. vorera major de 3m_ panell 1.75x1.75m (recolzat amb dos suports)
- 2. vorera entre 3m i 2m_ panell 1.40x1.40m (recolzat amb dos suports)
- 3. vorera inferior a 2m_ 1.00x1.00m (recolzat només amb un suport)

Panells elaborats pel Departament d'obres de la Guàrdia Urbana de Barcelona

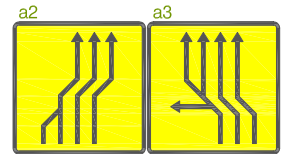
- a1 . TP-18, precaució obres + TR-301, velocitat màxima 30Km/h + text, ATENCIO pas restringit per obres



Panells informatius amb senyal d'indicació

- a2 TS-Panell específic elaborat pel Departament d'obres de la Guàrdia Urbana de Barcelona
- a3 TS-Panell específic elaborat pel Departament d'obres de la Guàrdia Urbana de Barcelona

. Col·locació al començament i al finalitzar l'afectació, però si la zona afectada és a principi de carrer, la senyal es situarà just al final del carrer anterior.



Panell informatiu de prohibició d'estacionament i parada

Senyal R-307

- a4 . Distància mínima entre senyals, cada 20m o fracció, aprox.
- . Col·locació a pals i faroles amb brides de plàstic

* Remetre fotografies a l'adreça mail de l'oficina d'obres, gu_obres@bcn.cat, amb vuit dies d'antelació a la data de la senyal.



B SENYALITZACIÓ HORIZONTAL

Senyalització horitzontal permanent

- b1 . Línies divisòries dels carrils d'estacionament i senyalitzacions diverses de calçada

senyalització horitzontal oculta

- b2 . Línia divisòria de carril de circulació o estacionament

* Pintura del color del paviment i repintar una vegada cada mes, segons desgast

Senyalització horitzontal provisional

- b3 . cunya pintada al terra (ocupació corresponent a 4 places d'estacionament)
- * Pintura del color groc reflectant i repintar una vegada cada mes, segons desgast

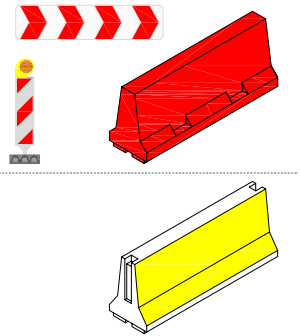
Indicacions trajectòries provisionals

- b4 . Trajectòria provisional dels vehicles durant el transcurs de l'afectació
- * Tant sols indicativa o informativa, en cap cas s'ha de pintar sobre el paviment

C SENYALITZACIÓ I PROTECCIÓ DE L'AFECTACIÓ

Desviament previ del trànsit

- c1 . Tanques tipus "New Jersey" de plàstic, col·locades alternativament vermelles amb blanques i omplertes d'aigua per una major estabilitat
- . Panells direccionals TB-2, cada 5m o fracció
- . Balisses lluminoses de leds amb suport antifurt, alternades cada dues tanques



Frontal

- c2 . Tanques tipus "New Jersey" de formigó, pintades de color groc

Lateral

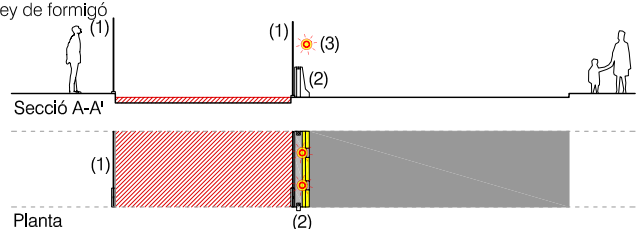
- c3 (1). Tanca metàl·lica mallada alta, protegida amb tela per ocultar l'afectació
- (2). New Jersey de formigó pintades de color groc, en contacte amb el trànsit
- (3). Balisses lluminoses de leds sobre la tanca(1), cada 5 metres o fracció

Perímetre en contacte amb la circulació:

- . Si la profunditat és inferior a 50cm, New Jersey de plàstic,
- . Si la profunditat és superior a 50cm, New Jersey de formigó

Perímetre en contacte amb la vorera:

- . Si la profunditat és superior a 100cm, la tanca (1), anirà ancorada





AFFECTACIÓ, E_1/400

A SENYALITZACIÓ VERTICAL

DETALLS, E_1/200, 1/100

Panells informatius d'advertència o precaució

Informació prèvia

Els panells informatius s'han de situar

- 1. A l'últim terç del carrer anterior al carrer afectat
- 2. A ambdós costats de la via

Tamany de panell segons amplada de vorera

- 1. vorera major de 3m _ panell 1.75x1.75m (recolzat amb dos suports)
- 2. vorera entre 3m i 2m _ panell 1.40x1.40m (recolzat amb dos suports)
- 3. vorera inferior a 2m _ 1.00x1.00m (recolzat només amb un suport)

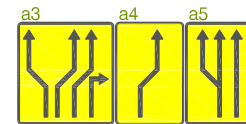
Panells elaborats pel Departament d'obres de la Guàrdia Urbana de Barcelona

- a1 . TP-18, precaució obres + TR-301, velocitat màxima 30Km/h + text, ATENCIO pas restringit per obres
- a2 . TP-18, precaució obres + TR-301, velocitat màxima 30Km/h + Descripció dels sentits del trànsit rodat



Panells informatius amb senyal d'indicació

- a3 TS-Panell específic elaborat pel Departament d'obres de la Guàrdia Urbana de Barcelona
 - a4 TS-Panell específic elaborat pel Departament d'obres de la Guàrdia Urbana de Barcelona
 - a5 TS-Panell específic elaborat pel Departament d'obres de la Guàrdia Urbana de Barcelona
- . Col·locació al començament i al finalitzar l'afectació, però si la zona afectada és a principi de carrer, la senyal es situarà just al final del carrer anterior.



Panell informatiu de prohibició d'estacionament i parada

Senyal R-307

- a6 . Distància mínima entre senyals, cada 20m o fracció, aprox.
- . Col·locació a pals i faroles amb brides de plàstic

* Remetre fotografies a l'adreça mail de l'oficina d'obres, gu_obres@bcn.cat, amb vuit dies d'antelació a la data de la senyal.



B SENYALITZACIÓ HORIZONTAL

Senyalització horitzontal *permanent*

- b1 . Línies divisòries dels carrils d'estacionament i senyalitzacions diverses de calçada

senyalització horitzontal *oculta*

- b2 . Línia divisòria de carril de circulació o estacionament
- * Pintura del color del paviment i repintar una vegada cada mes, segons desgast

Senyalització horitzontal *provisional*

- b3 . cunya pintada al terra (ocupació corresponent a 4 places d'estacionament)
- * Pintura del color groc reflectant i repintar una vegada cada mes, segons desgast

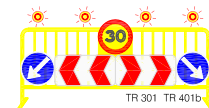
Indicacions trajectòries provisionals

- b4 . Trajectòria provisional dels vehicles durant el transcurs de l'afectació
- * Tant sols indicativa o informativa, en cap cas s'ha de pintar sobre el paviment

C SENYALITZACIÓ I PROTECCIÓ DE L'AFECTACIÓ

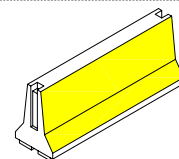
Desviament previ del trànsit

- c1 Tanca metàl·lica groga com a suports de les següents senyals:
 - . Panell direccional
 - . TR-401a i TR-401b, direccionals, pas en el mateix sentit de la circulació
 - . TR-301-TR-30, prohibit circular a més de 30km/h
 - . il·luminació amb balisses, dues per cada tanca metàl·lica



Frontal

- c2 . Tanques tipus "New Jersey" de formigó, pintades de color groc

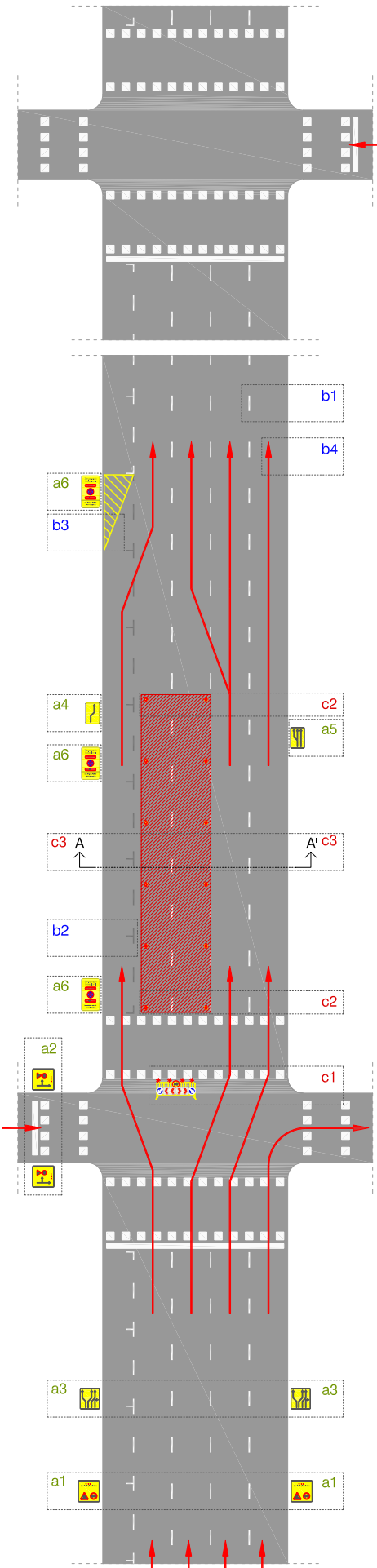
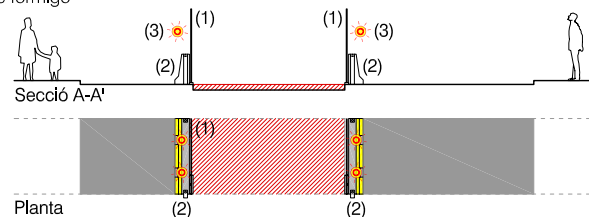


Lateral

- c3 (1). Tanca metàl·lica mallada alta, protegida amb tela per ocultar l'afectació
- (2). New Jersey de formigó pintades de color groc, en contacte amb el trànsit
- (3). Balisses lluminoses de leds sobre la tanca(1), cada 5 metres o fracció

Perímetre en contacte amb la circulació:

- . Si la profunditat és inferior a 50cm, New Jersey de plàstic,
- . Si la profunditat és superior a 50cm, New Jersey de formigó

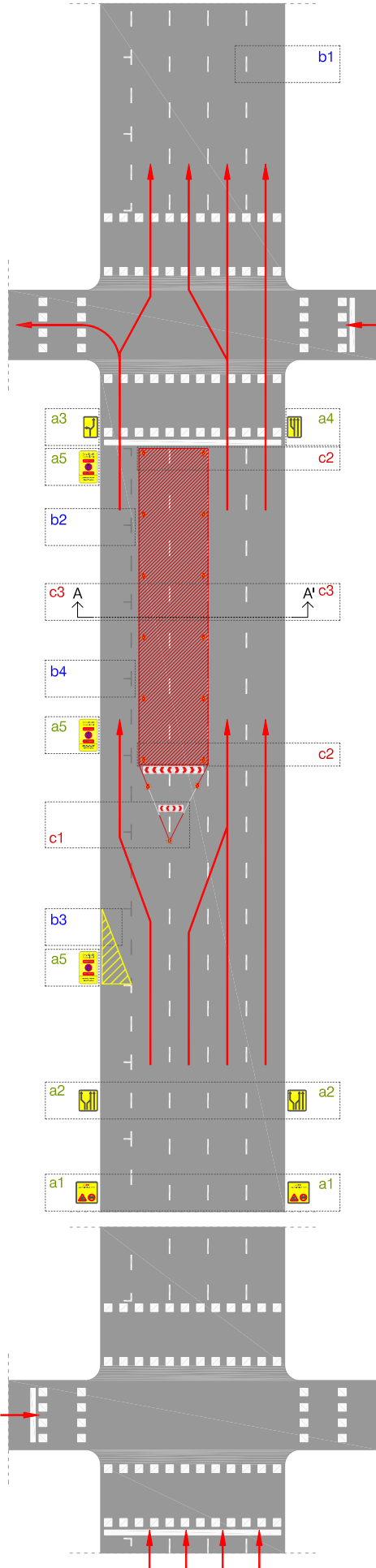




AFFECTACIÓ, E_1/400

A SENYALITZACIÓ VERTICAL

DETALLS, E_1/200, 1/100



Panells informatius d'advertència o precaució

Informació prèvia

Els panells informatius s'han de situar

1. A l'últim terç del carrer anterior al carrer afectat
2. A ambdós costats de la via

Tamany de panell segons amplada de vorera

1. vorera major de 3m _ panell 1.75x1.75m (recolzat amb dos suports)
2. vorera entre 3m i 2m _ panell 1.40x1.40m (recolzat amb dos suports)
3. vorera inferior a 2m _ 1.00x1.00m (recolzat només amb un suport)

Panells elaborats pel Departament d'obres de la Guàrdia Urbana de Barcelona

- a1 . TP-18, precaució obres + TR-301, velocitat màxima 30Km/h + text, ATENCIO pas restringit per obres



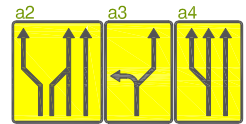
Panells informatius amb senyal d'indicació

- a2 TS-Panell específic elaborat pel Departament d'obres de la Guàrdia Urbana de Barcelona

- a3 TS-Panell específic elaborat pel Departament d'obres de la Guàrdia Urbana de Barcelona

- a4 TS-Panell específic elaborat pel Departament d'obres de la Guàrdia Urbana de Barcelona

. Col·locació al començament i al finalitzar l'afectació, però si la zona afectada és a principi de carrer, la senyal es situarà just al final del carrer anterior.



Panell informatiu de prohibició d'estacionament i parada

- a5 . Senyal R-307

- . Distància mínima entre senyals, cada 20m o fracció, aprox.
- . Col·locació a pals i faroles amb brides de plàstic

* Remetre fotografies a l'adreça mail de l'oficina d'obres, gu_obres@bcn.cat, amb vuit dies d'antelació a la data de la senyal.



B SENYALITZACIÓ HORIZONTAL

Senyalització horitzontal permanent

- b1 . Línies divisòries dels carrils d'estacionament i senyalitzacions diverses de calçada

senyalització horitzontal oculta

- b2 . Línia divisòria de carril de circulació o estacionament

* Pintura del color del paviment i repintar una vegada cada mes, segons desgast

Senyalització horitzontal provisional

- b3 . cunya pintada al terra (ocupació corresponent a 4 places d'estacionament)

* Pintura del color groc reflectant i repintar una vegada cada mes, segons desgast

Indicacions trajectòries provisionals

- b4 . Trajectòria provisional dels vehicles durant el transcurs de l'afectació

* Tant sols indicativa o informativa, en cap cas s'ha de pintar sobre el paviment

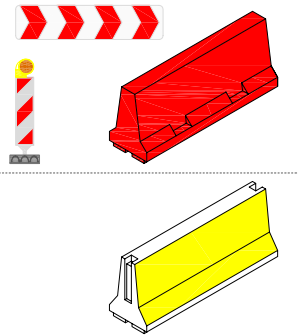
C SENYALITZACIÓ I PROTECCIÓ DE L'AFECTACIÓ

Desviament previ del trànsit

- c1 . Tanques tipus "New Jersey" de plàstic, col·locades alternativament vermelles amb blanques i omplertes d'aigua per una major estabilitat

. Panells direccionals TB-2, cada 5m o fracció

. Balisses lluminoses de leds amb suport antifurt, alternades cada dues tanques



Frontal

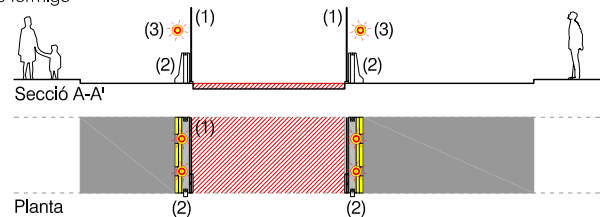
- c2 . Tanques tipus "New Jersey" de formigó, pintades de color groc

Lateral

- c3 (1). Tanca metàl·lica mallada alta, protegida amb tela per ocultar l'afectació
- (2). New Jersey de formigó pintades de color groc, en contacte amb el trànsit
- (3). Balisses lluminoses de leds sobre la tanca(1), cada 5 metres o fracció

Perímetre en contacte amb la circulació:

- . Si la profunditat és inferior a 50cm, New Jersey de plàstic,
- . Si la profunditat és superior a 50cm, New Jersey de formigó





AFFECTACIÓ, E_1/400

A SENYALITZACIÓ VERTICAL

DETALLS, E_1/200, 1/100

Panells informatius d'advertència o precaució

Informació prèvia

- Els panells informatius s'han de situar
- 1. A l'últim terç del carrer anterior al carrer afectat
- 2. A ambdós costats de la via
- Tamany de panell segons amplada de vorera
- 1. vorera major de 3m _ panell 1.75x1.75m (recolzat amb dos suports)
- 2. vorera entre 3m i 2m _ panell 1.40x1.40m (recolzat amb dos suports)
- 3. vorera inferior a 2m _ 1.00x1.00m (recolzat només amb un suport)

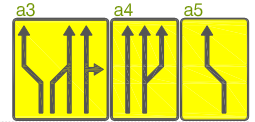
Panells elaborats pel Departament d'obres de la Guàrdia Urbana de Barcelona

- a1 . TP-18, precaució obres + TR-301, velocitat màxima 30Km/h + text, ATENCIO pas restringit per obres
- a2 . TP-18, precaució obres + TR-301, velocitat màxima 30Km/h + Descripció dels sentits del trànsit rodat



Panells informatius amb senyal d'indicació

- a3 TS-Panell específic elaborat pel Departament d'obres de la Guàrdia Urbana de Barcelona
 - a4 TS-Panell específic elaborat pel Departament d'obres de la Guàrdia Urbana de Barcelona
 - a5 TS-Panell específic elaborat pel Departament d'obres de la Guàrdia Urbana de Barcelona
- . Col·locació al començament i al finalitzar l'afectació, però si la zona afectada és a principi de carrer, la senyal es situarà just al final del carrer anterior.



Panell informatiu de prohibició d'estacionament i parada

- a6 Senyal R-307
- . Distància mínima entre senyals, cada 20m o fracció, aprox.
- . Col·locació a pals i faroles amb brides de plàstic

* Remetre fotografies a l'adreça mail de l'oficina d'obres, gu_obres@bcn.cat, amb vuit dies d'antelació a la data de la senyal.



B SENYALITZACIÓ HORIZONTAL

Senyalització horitzontal permanent

- b1 . Línies divisòries dels carrils d'estacionament i senyalitzacions diverses de calçada

senyalització horitzontal oculta

- b2 . Línia divisòria de carril de circulació o estacionament
- * Pintura del color del paviment i repintar una vegada cada mes, segons desgast

Senyalització horitzontal provisional

- b3 . cunya pintada al terra (ocupació corresponent a 4 places d'estacionament)
- * Pintura del color groc reflectant i repintar una vegada cada mes, segons desgast

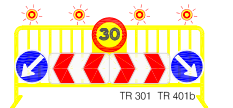
Indicacions trajectòries provisionals

- b4 . Trajectòria provisional dels vehicles durant el transcurs de l'afectació
- * Tant sols indicativa o informativa, en cap cas s'ha de pintar sobre el paviment

C SENYALITZACIÓ I PROTECCIÓ DE L'AFECTACIÓ

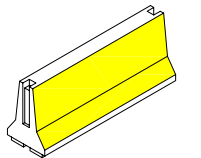
Desviament previ del trànsit

- c1 Tanca metàl·lica groga com a suports de les següents senyals:
 - . Panell direccional
 - . TR-401a i TR-401b, direccionals, pas en el mateix sentit de la circulació
 - . TR-301-TR-30, prohibit circular a més de 30km/h
 - . il·luminació amb balisses, dues per cada tanca metàl·lica



Frontal

- c2 . Tanques tipus "New Jersey" de formigó, pintades de color groc

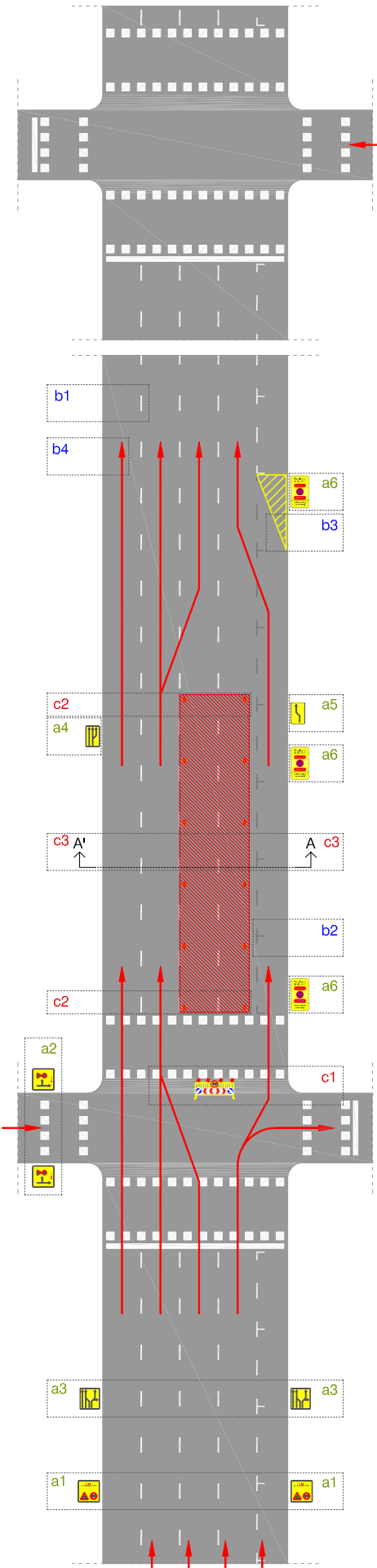
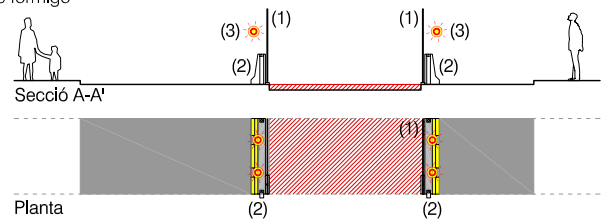


Lateral

- c3 (1). Tanca metàl·lica mallada alta, protegida amb tela per ocultar l'afectació
- (2). New Jersey de formigó pintades de color groc, en contacte amb el trànsit
- (3). Balisses lluminoses de leds sobre la tanca(1), cada 5 metres o fracció

Perímetre en contacte amb la circulació:

- . Si la profunditat és inferior a 50cm, New Jersey de plàstic,
- . Si la profunditat és superior a 50cm, New Jersey de formigó

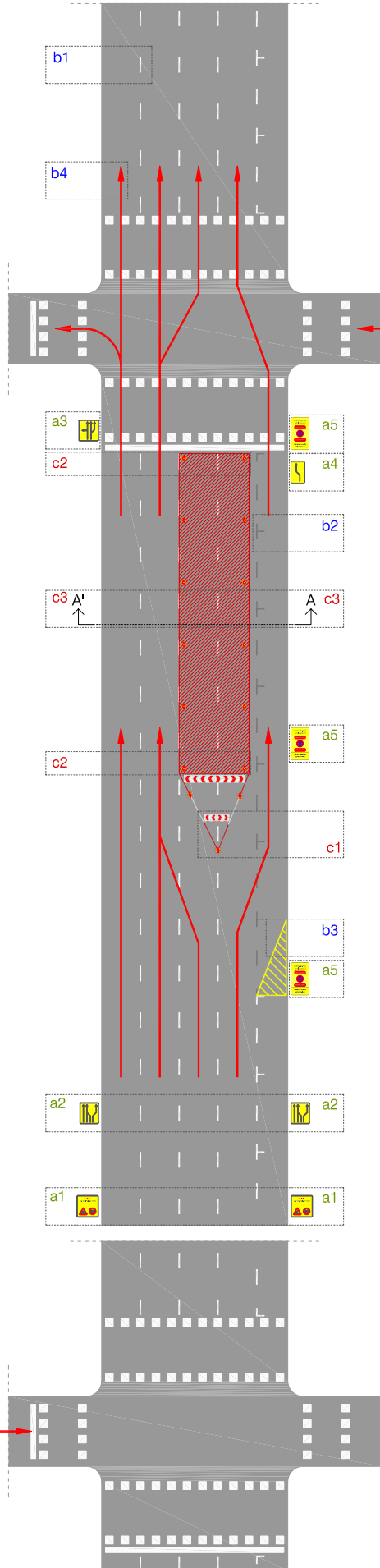




AFFECTACIÓ, E_1/400

A SENYALITZACIÓ VERTICAL

DETALLS, E_1/200, 1/100



Panells informatius d'advertència o precaució

Informació prèvia

- Els panells informatius s'han de situar
 1. A l'últim terç del carrer anterior al carrer afectat
 2. A ambdós costats de la via
- Tamany de panell segons amplada de vorera
 1. vorera major de 3m _ panell 1.75x1.75m (recolzat amb dos suports)
 2. vorera entre 3m i 2m _ panell 1.40x1.40m (recolzat amb dos suports)
 3. vorera inferior a 2m _ 1.00x1.00m (recolzat només amb un suport)

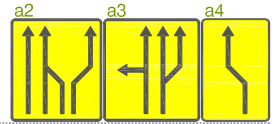
Panells elaborats pel Departament d'obres de la Guàrdia Urbana de Barcelona

- a1 . TP-18, precaució obres + TR-301, velocitat màxima 30Km/h + text, ATENCIO pas restringit per obres



Panells informatius amb senyal d'indicació

- a2 TS-Panell específic elaborat pel Departament d'obres de la Guàrdia Urbana de Barcelona
- a3 TS-Panell específic elaborat pel Departament d'obres de la Guàrdia Urbana de Barcelona
- a4 TS-Panell específic elaborat pel Departament d'obres de la Guàrdia Urbana de Barcelona
 - . Col·locació al començament i al finalitzar l'afectació, però si la zona afectada és a principi de carrer, la senyal es situarà just al final del carrer anterior.



Panell informatiu de prohibició d'estacionament i parada

Senyal R-307

- a5 . Distància mínima entre senyals, cada 20m o fracció, aprox.
- . Col·locació a pals i faroles amb brides de plàstic



* Remetre fotografies a l'adreça mail de l'oficina d'obres, gu_obres@bcn.cat, amb vuit dies d'antelació a la data de la senyal.

B SENYALITZACIÓ HORIZONTAL

Senyalització horitzontal permanent

- b1 . Línies divisòries dels carrils d'estacionament i senyalitzacions diverses de calçada

senyalització horitzontal oculta

- b2 . Línia divisòria de carril de circulació o estacionament
 - * Pintura del color del paviment i repintar una vegada cada mes, segons desgast

Senyalització horitzontal provisional

- b3 . cunya pintada al terra (ocupació corresponent a 4 places d'estacionament)
 - * Pintura del color groc reflectant i repintar una vegada cada mes, segons desgast

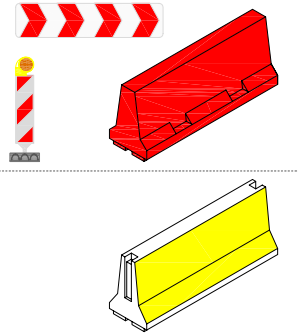
Indicacions trajectòries provisionals

- b4 . Trajectòria provisional dels vehicles durant el transcurs de l'afectació
 - * Tant sols indicativa o informativa, en cap cas s'ha de pintar sobre el paviment

C SENYALITZACIÓ I PROTECCIÓ DE L'AFECTACIÓ

Desviament previ del trànsit

- c1 . Tanques tipus "New Jersey" de plàstic, col·locades alternativament vermelles amb blanques i omplertes d'aigua per una major estabilitat
 - . Panells direccionals TB-2, cada 5m o fracció
 - . Balisses lluminoses de leds amb suport antifurt, alternades cada dues tanques



Frontal

- c2 . Tanques tipus "New Jersey" de formigó, pintades de color groc

Lateral

- c3 (1). Tanca metàl·lica mallada alta, protegida amb tela per ocultar l'afectació
- (2). New Jersey de formigó pintades de color groc, en contacte amb el trànsit
- (3). Balisses lluminoses de leds sobre la tanca(1), cada 5 metres o fracció

Perímetre en contacte amb la circulació:

- . Si la profunditat és inferior a 50cm, New Jersey de plàstic,
- . Si la profunditat és superior a 50cm, New Jersey de formigó

