



Pressupost 2023

INFORME MENSUAL D'EXECUCIÓ PRESSUPOSTÀRIA

ABRIL 2023

Ajuntament de
Barcelona





Índex

Resum executiu	5
Indicadors	8
Execució d'ingressos. Resum per capítols	9
Execució d'ingressos corrents. Detall per conceptes	10
Execució d'ingressos de capital i financers. Detall per conceptes	14
Execució de despeses. Resum per capítols.....	16
Execució de despeses corrents. Detall per conceptes	18
Execució de despeses. Detall per grup de programa i per programa	23
Execució de despeses. Detall per grup de programa	28
Execució de despeses. Resum per orgànics	33
Execució de despeses corrents. Resum per orgànics.....	33
Execució de despeses. Sectors.....	37
Execució de despeses. Gerència Municipal i Coordinació Territorial i Proximitat.....	39
Execució de despeses. Àrea Drets Socials, Just. Global, Feminis. i LGTBI.....	41
Execució de despeses. Àrea Agenda 2030, Transició Digital i Esports	42
Execució de despeses. Àrea Seguretat i Prevenció	45
Execució de despeses. Àrea d'Ecologia Urbana	47
Execució de despeses. Àrea Economia, Recursos i Promoció Econòmica	49
Execució de despeses. Àrea de Cultura, Educació, Ciència i Comunitat	51
Execució de despeses. Gerència Municipal.....	53
Execució de despeses. Gerència de Coordinació Territorial i Proximitat	54
Execució de despeses. Ger. d'Àrea Drets Socials, Just. Global, Feminis. i LGTBI	57
Execució de despeses. Gerència d'Habitatge.....	59
Execució de despeses. Gerència d'Àrea Agenda 2030, Transició Digital i Esports	61
Execució de despeses. Gerència d'Innovació i Transició Digital	63
Execució de despeses. Gerència d'Àrea d'Ecologia Urbana	64
Execució de despeses. Gerència de Medi Ambient i Serveis Urbans	67
Execució de despeses. Gerència d'Urbanisme.....	69
Execució de despeses. Gerència de Mobilitat i Infraestructures.....	71
Execució de despeses. Gerència de l'Arquitecte en Cap	73
Execució de despeses. Ger. d'Àrea Economia, Recursos i Promoció Econòmica.....	74
Execució de despeses. Gerència de Pressupostos i Hisenda	77
Execució de despeses. Serveis Centrals.....	79
Execució de despeses. Gerència de Recursos.....	80

Execució de despeses. Gerència de Persones i Desenvolupament Organitzatiu.....	83
Execució de despeses. Districtes	85



Resum executiu

Pressupost 2023

Anàlisi d'execució pressupostària a abril

Totes les dades que es mostren a continuació corresponen a la comptabilitat pressupostària (sense ajustos SEC : sistema europeu de comptes).

Indicadors

Amb la comptabilitat tancada al mes d'abril els **ingressos corrents liquidats** representen el 32,4% de la previsió anual (vs. 32,5% a abril de 2022). Si s'analitzen les dades en valor absolut, l'import liquidat és un 5,1% superior al d'un any abans (48,2M).

Quant a les **despeses corrents obligades**, representen el 31,5% del crèdit actual (vs. 25,4% a abril de 2022). En valor absolut, l'import obligat és un 34,4% superior al d'un any abans (223,2M).

L'**estalvi brut** al mes d'abril representa el 13,0% dels ingressos corrents liquidats. En valor absolut, l'import és inferior al d'un any abans.

Ingressos

Els **impostos locals** presenten un grau d'execució del 34,7% en relació a la previsió anual (vs. 32,9% a abril de 2022). En valor absolut, la liquidació d'impostos locals és un 3,6% superior a la d'abril de 2022 (12,7M).

La **Participació en Tributs de l'Estat** es liquida mensualment com 1/12 part de la previsió anual.

Les **taxes i altres ingressos** presenten un grau d'execució del 28,6% en relació a la previsió anual (vs. 26,4% a abril de 2022). En valor absolut, l'import liquidat és un 10,3% superior al d'un any abans (9,3M).

Les **transferències corrents (exclòs FCF)** presenten un grau d'execució del 55,5% en relació a la previsió anual (vs. 33,9% a abril de 2022). En valor absolut, la liquidació és un 225,6% superior a la d'un any abans (106,9M).

Els **ingressos patrimonials** presenten un grau d'execució a abril del 57,3% (vs. 15,9% a abril de 2022). En termes absoluts, l'import liquidat és un 359,9% superior al d'un any abans (13,3M).

Els **ingressos de capital** presenten un grau d'execució a abril del 7,2% (vs. 1,7% a abril del 2022). En valor absolut, la liquidació és superior en 11,2M a la d'un any abans.



Quant als **ingressos per operacions financeres (sense incloure romanents de tresoreria)** presenten un grau d'execució a abril del 0,1% (vs. 0,1% a abril del 2022).

En general, els **ingressos** amb més pes respecte a les previsions inicials totals són **Transferències corrents** i **Impostos directes**, amb un 41,0% i un 30,5% respectivament, seguits de **Taxes, preus públics i altres ingressos** que suposen un 9,7% del total d'ingressos previst. Al llarg de l'execució del pressupost a abril de 2023, el capítol de **Transferències corrents** ha tingut un pes del 46,5% sobre el total d'ingressos liquidats, els ingressos per **Impostos directes** han representat un 37,2% i els ingressos per **Taxes, preus públics i altres ingressos** han suposat un 9,8% dels ingressos liquidats totals.

Despeses

Les **despeses de personal** presenten un grau d'execució del 33,7% en relació a la previsió anual (vs. el 32,4% a abril de 2022). En valor absolut, la liquidació és un 10,4% superior a la de fa un any (15,8M).

Les **despeses en béns corrents i serveis** presenten un grau d'execució del 13,2% en relació a la previsió anual (vs. el 15,1% a abril de l'any anterior). En valor absolut, la liquidació és un 2,5% inferior respecte la de abril de 2022 (2,6M).

Les **despeses financeres** presenten un grau d'execució del 9,4% en relació a la previsió anual (vs. 4,3% a abril de 2022). En valor absolut, la liquidació és un 187,0% superior a la de abril de 2022 (1,3M).

Les **transferències corrents** presenten un grau d'execució del 42,2% en relació a la previsió anual (vs. 29,0% a abril de 2022). La liquidació en valor absolut és un 53,4% superior a la de l'any passat (208,7M).

Quant a les **despeses de capital** presenten un grau d'execució del 11,9% en relació a la previsió anual (vs. 5,2% a abril de 2022). La liquidació en valor absolut és un 150,3% superior a la de l'any passat (58,7M).

Quant a les **despeses per operacions financeres**, el grau d'execució és del 2,0% (vs. 21,9% a abril de 2022). En valor absolut, la liquidació és un 93,6% inferior a la de 2022. La previsió d'amortitzacions anual varia cada any.

En general, les **despeses** amb més pes respecte als crèdits inicials totals són, en aquest ordre, **Transferències corrents** (38,7%), **Despeses en béns corrents i serveis** (21,1%), **Inversions reals** (19,3%) i les **Despeses de personal** (13,8%). Al llarg de l'execució del pressupost a abril de 2023, el capítol de **Transferències corrents** ha tingut un pes del 61,8% sobre el total de despesa obligada, la **Despeses en béns corrents i serveis** ha representat un 10,5%, la despesa en

Inversions reals ha suposat un 5,9% i les **Despeses de personal** han suposat un 17,2% de la despesa total obligada.

A nivell de **despeses per orgànics**:

- El grau d'execució dels **sectors** és del 26,3% (19,9% a abril de 2022), amb augment en termes absoluts del 43,3% (262,2M). Analitzant la despesa corrent, el grau d'execució resultant és del 32,0% (vs. 24,5% a abril de 2022), amb augment en termes absoluts del 42,6% (229,6M).
- El grau d'execució dels **districtes** és del 27,4% (29,0% a abril de 2022), amb disminució en termes absoluts del 5,1% (5,6M). Analitzant la despesa corrent, el grau d'execució resultant és del 28,0% (vs. 30,6% a abril de 2022), amb una variació negativa en termes absoluts del 5,9% (6,4M).

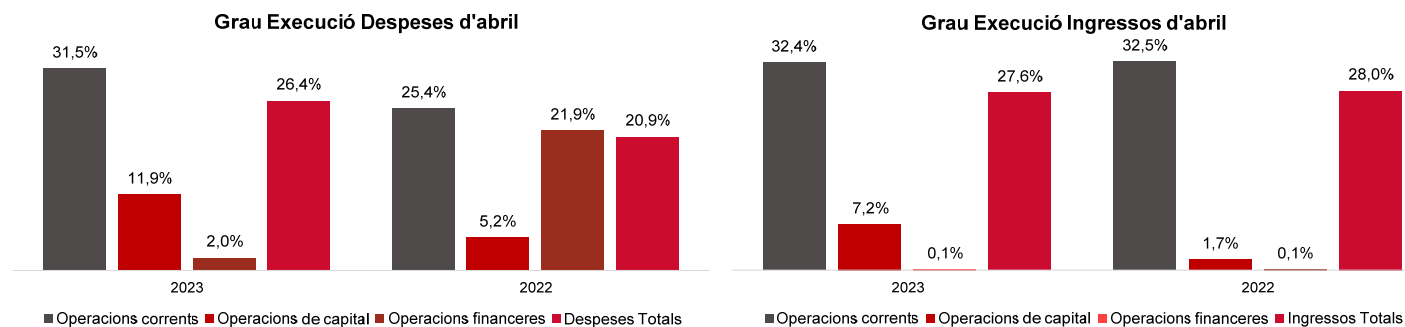
** Nota: Degut a la gran variabilitat que pot haver en els diferents conceptes del pressupost d'un any per l'altre, s'han aplicat topalls de -100% i 100% a l'apartat gràfic.*



Indicadors Pressupostaris. Ajuntament de Barcelona
Resum

Indicadors	2021 P	2021 L	2022 P	2022 L	2023 P	A abril		
						2023 L	2022 L	%
Ingressos corrents	2.774.195.219	2.905.609.507	2.924.909.544	3.067.954.530	3.090.519.441	1.001.038.733	952.872.925	5,1%
Despeses corrents	2.437.671.175	2.346.150.197	2.529.550.568	2.574.572.947	2.750.649.237	871.198.884	648.040.142	34,4%
Estalvi brut	336.524.044	559.459.310	395.358.976	493.381.583	339.870.205	129.839.850	304.832.783	-57,41%
Ingressos de capital	148.167.112	22.139.631	178.286.115	38.735.355	159.943.110	14.172.421	3.009.963	370,9%
Despeses de capital	671.640.000	511.158.928	753.399.534	518.544.559	759.600.000	97.805.722	39.074.967	150,3%
Superàvit (Dèficit) no financer	-186.948.844	70.440.013	-179.754.443	13.572.379	-259.786.685	46.206.549	268.767.779	-82,81%
Ingressos financers	330.900.030	110.679.853	303.029.665	114.787.011	345.408.061	298.957	401.923	-25,6%
Despeses financeres	143.951.186	112.566.326	123.275.222	91.923.664	85.621.376	1.713.760	26.985.764	-93,6%
Resultat Pressupostari	0	68.553.540	0	36.435.727	0	44.791.746	242.183.938	-81,5%

Ratis	2021 P	2021 L	2022 P	2022 L	2023 P	A abril	
						2023 L	2022 L
% Estalvi brut/Ingressos corrents	12,1%	19,3%	13,5%	16,1%	11,0%	13,0%	32,0%
% Capacitat (Necessitat) finançament (abans d'ajustos SEC)	-6,4%	2,4%	-5,8%	0,4%	-8,0%	4,6%	28,1%



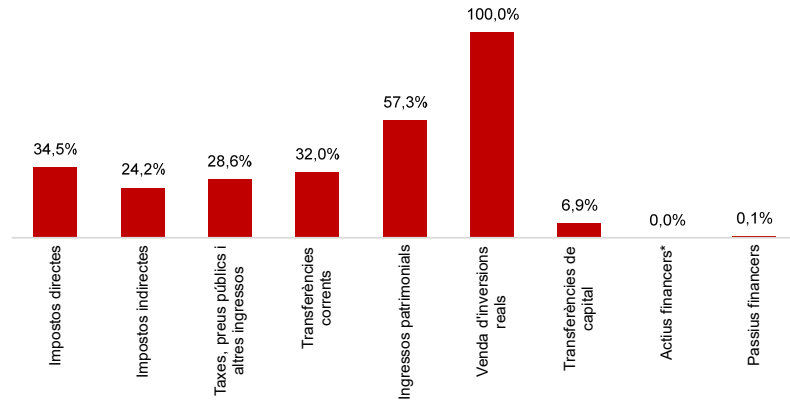
Execució d'ingressos. Ajuntament de Barcelona
Resum per capítols

Capítols	2023 P		Abril 2023							Abril 2022		Var. 23/22
	1		2	3	=3/2	4	=4/3	3'	=3'/2'	=%3/3'		
	Previsió inicial	% s/ PI total	Previsió Actual	% s/ PA total	Drets Liquidats	% s/ DL totals	%	Recaptació líquida	%	Drets Liquidats	%	
1 Impostos directes	1.096.846.419	30,5%	1.096.846.419	29,9%	377.936.110	37,2%	34,5%	294.686.774	78,0%	367.618.885	33,1%	2,8%
2 Impostos indirectes	141.488.782	3,9%	141.488.782	3,9%	34.276.321	3,4%	24,2%	27.280.862	79,6%	29.459.726	23,9%	16,3%
3 Taxes, preus públics i altres ingressos	347.472.066	9,7%	347.472.066	9,5%	99.299.819	9,8%	28,6%	54.608.657	55,0%	90.009.259	26,4%	10,3%
4 Transferències corrents	1.474.952.958	41,0%	1.475.617.018	40,2%	472.468.977	46,5%	32,0%	334.528.497	70,8%	462.076.068	34,7%	2,2%
5 Ingressos patrimonials	29.759.216	0,8%	29.759.216	0,8%	17.057.507	1,7%	57,3%	14.479.187	84,9%	3.708.988	15,9%	359,9%
Operacions corrents	3.090.519.441	85,9%	3.091.183.502	84,1%	1.001.038.733	98,6%	32,4%	725.583.977	72,5%	952.872.925	32,5%	5,1%
6 Venda d'inversions reals	100.160	0,0%	100.160	0,0%	602.751	0,1%	601,8%	374.182	62,1%	3.009.963	2976,0%	-80,0%
7 Transferències de capital	159.842.950	4,4%	196.189.884	5,3%	13.569.671	1,3%	6,9%	6.752.571	49,8%	0	0,0%	-
Operacions de capital	159.943.110	4,4%	196.290.044	5,3%	14.172.421	1,4%	7,2%	7.126.753	50,3%	3.009.963	1,7%	370,9%
8 Actius financers*	20	0,0%	20	0,0%	0	0,0%	0,0%	0	-	0	0,0%	-
9 Passius financers	345.408.041	9,6%	345.408.041	9,4%	298.957	0,0%	0,1%	298.957	100,0%	401.923	0,1%	-25,6%
Operacions financeres	345.408.061	9,6%	345.408.061	9,4%	298.957	0,0%	0,1%	298.957	100,0%	401.923	0,1%	-25,6%
Romanents de tresoreria	0	0,0%	40.940.261	1,1%	0	0,0%	0,0%	0	-	0	0,0%	-
Ingressos Totals	3.595.870.613	100,0%	3.673.821.868	100,0%	1.015.510.111	100,0%	27,6%	733.009.686	72,2%	956.284.812	28,0%	6,2%

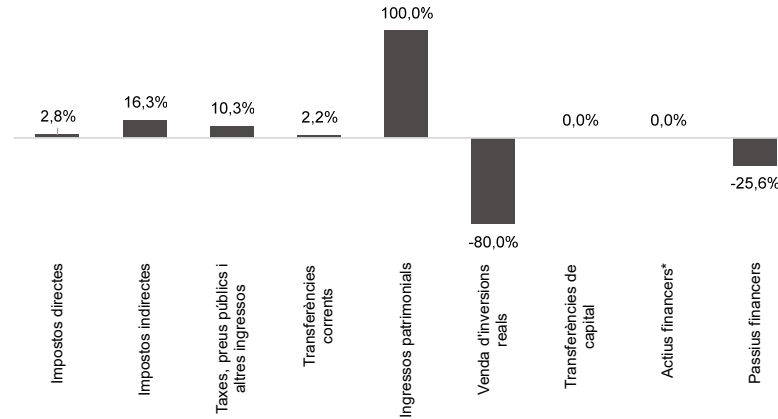
*No s'inclouen els romanents de tresoreria

Execució d'ingressos. Ajuntament de Barcelona
Resum per capítols

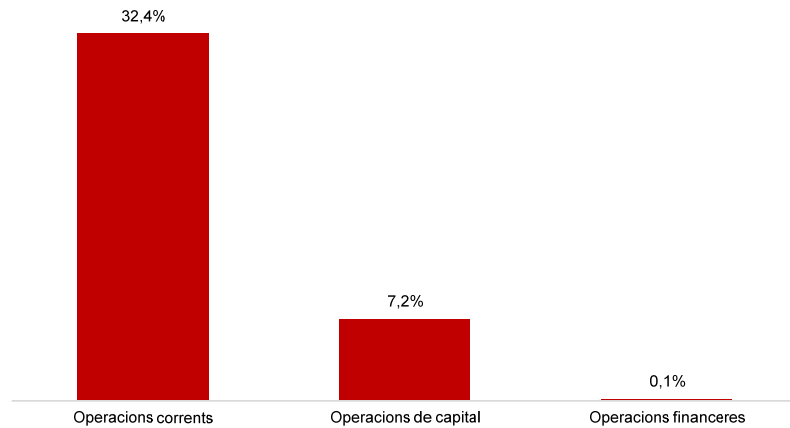
Ingressos. Drets Liquidats/Prev. Actual (%)



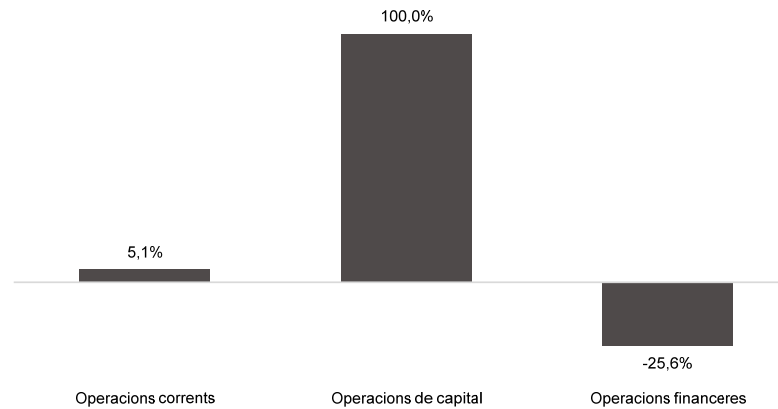
Ingressos. Variació DL (%) 23/22



Ingressos per Operacions. DL/Prev. Actual (%)



Ingressos per Operacions. Variació DL 23/22 (%)



Execució d'ingressos corrents. Ajuntament de Barcelona
Detall per conceptes (I)

Conceptes	2023 P	Abril 2023					Abril 2022		Var. 23/22
	1	2	3	=3/2	4	=4/3	3'	=3'/2'	
	Previsió inicial	Previsió Actual	Drets Liquidats	%	Recaptació Líquida	%	Drets Liquidats	%	
IBI	745.673.710	745.673.710	270.986.796	36,3%	227.255.307	83,9%	264.945.599	36,9%	2,3%
IVTM (Vehicles)	50.571.300	50.571.300	35.698.587	70,6%	5.481.330	15,4%	36.360.758	67,8%	-1,8%
IIVTNU (Plusvàlua)	133.898.273	133.898.273	32.806.926	24,5%	31.525.634	96,1%	25.221.541	13,9%	30,1%
IAE	89.541.000	89.541.000	10.340.324	11,5%	9.475.634	91,6%	15.952.769	19,3%	-35,2%
DIRECTES EXTINGITS	0	0	0	-	0	-	0	-	-
ICIO	38.804.717	38.804.717	17.843.440	46,0%	15.176.264	85,1%	12.541.536	28,3%	42,3%
Impostos locals	1.058.489.000	1.058.489.000	367.676.073	34,7%	288.914.169	78,6%	355.022.203	32,9%	3,6%
Recàrrecs s/ IEET	52.869.982	52.869.982	0	0,0%	0	-	0	0,0%	-
Recàrrecs s/ Impostos de la CCAA	52.869.982	52.869.982	0	0,0%	0	-	0	0,0%	-
CTE**	126.976.219	126.976.219	44.536.357	35,1%	33.053.466	74,2%	42.056.408	31,9%	5,9%
FCF**	1.189.637.392	1.189.637.392	317.469.668	26,7%	208.115.200	65,6%	414.691.100	35,0%	-23,4%
Participació Tributs de l'Estat	1.316.613.611	1.316.613.611	362.006.025	27,5%	241.168.666	66,6%	456.747.508	34,7%	-20,7%
Grua i parany	17.022.255	17.022.255	0	0,0%	0	-	0	0,0%	-
Parquímetres	43.313.174	43.313.174	0	0,0%	0	-	0	0,0%	-
Clavegueram	24.916.000	24.916.000	8.659.983	34,8%	8.630.131	99,7%	7.877.640	30,5%	9,9%
Llicències urbanístiques	8.254.929	8.254.929	1.870.771	22,7%	1.855.916	99,2%	2.581.631	42,6%	-27,5%
Guals	16.541.000	16.541.000	193.593	1,2%	125.363	64,8%	192.046	1,2%	0,8%
Participació ingressos bruts	28.362.600	28.362.600	15.836.188	55,8%	3.310.168	20,9%	6.763.803	25,3%	134,1%
Taxes ocupació via pública	7.149.300	7.149.300	1.473.739	20,6%	868.353	58,9%	926.050	8,6%	59,1%
Altres taxes	48.567.140	48.567.140	15.247.544	31,4%	14.864.789	97,5%	14.696.381	33,4%	3,8%
Recollida comercial residus	18.063.000	18.063.000	437.297	2,4%	275.405	63,0%	486.429	2,8%	-10,1%
Serveis especials de neteja	5.162.000	5.162.000	150.631	2,9%	147.980	98,2%	1.514.188	33,7%	-90,1%
Resta preus públics	11.064.818	11.064.818	4.700.456	42,5%	3.933.090	83,7%	3.861.088	36,3%	21,7%

Conceptes	2023 P	Abril 2023					Abril 2022		Var. 23/22
	1	2	3	=3/2	4	=4/3	3'	=3/2'	
	Previsió inicial	Previsió Actual	Drets Liquidats	%	Recaptació Líquida	%	Drets Liquidats	%	
Contribucions especials	10	10	0	0,0%	0	-	0	0,0%	-
Vendes Recollida selectiva residus	8.500.000	8.500.000	3.147.166	37,0%	77.178	2,5%	2.982.147	37,3%	5,5%
Resta de vendes de serveis	31.060	31.060	19.206	61,8%	19.078	99,3%	28.567	79,2%	-32,8%
Reintegraments	126.050	126.050	2.512.195	1993,0%	681.733	27,1%	910.156	213,6%	176,0%
Multes	74.350.030	74.350.030	37.289.093	50,2%	12.221.628	32,8%	35.141.647	48,6%	6,1%
Recàrrecs	15.213.600	15.213.600	4.937.813	32,5%	4.924.911	99,7%	5.185.139	35,4%	-4,8%
Interessos de demora	7.344.000	7.344.000	2.177.990	29,7%	2.138.929	98,2%	2.498.433	30,9%	-12,8%
Càrregues urbanístiques	20	20	0	0,0%	0	-	0	0,0%	-
Cessió per aprofitament urbanístic (10%)	4.000.000	4.000.000	14.381	0,4%	14.381	100,0%	3.720.637	97,7%	-99,6%
Indemnitzacions Assegurances No de Vida	5.000	5.000	220.155	4403,1%	201.960	91,7%	35.706	3570,7%	516,6%
Altres ingressos	9.486.080	9.486.080	411.619	4,3%	317.665	77,2%	607.573	6,5%	-32,3%
Taxes i altres ingressos	347.472.066	347.472.066	99.299.819	28,6%	54.608.657	55,0%	90.009.259	26,4%	10,3%
Aportacions de l'Estat (Excepte FCF)	131.608.401	131.608.401	122.571.086	93,1%	107.111.932	87,4%	32.150.850	141,8%	281,2%
Aportacions del Grup Ajuntament	30	30	0	0,0%	0	-	741.045	89,1%	-100,0%
GC_Fons Cooperació Local	3.179.000	3.179.000	0	0,0%	0	-	0	0,0%	-
GC_Finalistes per Educació	27.573.650	27.573.650	4.275.840	15,5%	4.275.840	100,0%	0	0,0%	-
GC_Finalistes per IM Discapacitats	2.123.249	2.123.249	0	0,0%	0	-	0	0,0%	-
GC_Acció Social	93.253.749	93.253.749	13.220.628	14,2%	980.628	7,4%	0	0,0%	-
Transf.en matèria d'ocupació	10	10	0	0,0%	0	-	0	0,0%	-
GC_Finalistes ocupació	10	10	0	0,0%	0	-	0	0,0%	-
GC_Resta aportacions	22.806.450	22.841.584	13.298.346	58,2%	12.798.346	96,2%	3.812.400	28,1%	248,8%
Aportacions de la Diputació	30	30	0	0,0%	0	-	0	0,0%	-
Transferències d'Ajuntaments	10	10	0	0,0%	0	-	0	0,0%	-
Aportació AMB pel manteniment de rondes	0	0	0	-	0	-	0	-	-
AMB_Cànon dipòsit residus	1.000.000	1.000.000	0	0,0%	0	-	718.830	71,9%	-100,0%
Fons Europeus	1.570.907	1.677.407	1.109.479	66,1%	746.621	67,3%	9.425.291	771,3%	-88,2%

Conceptes	2023 P	Abril 2023					Abril 2022		Var. 23/22
	1	2	3	=3/2	4	=4/3	3'	=3'/2'	
	Previsió inicial	Previsió Actual	Drets Liquidats	%	Recaptació Líquida	%	Drets Liquidats	%	
Resta aportacions corrents	2.200.070	2.722.496	523.931	19,2%	499.931	95,4%	536.552	37,1%	-2,4%
Transferències corrents (exc. FCF)	285.315.566	285.979.627	154.999.309	54,2%	126.413.298	81,6%	47.384.967	33,1%	227,1%
Ingressos financers	2.714.011	2.714.011	1.376.009	50,7%	1.376.009	100,0%	0	0,0%	-
Rendes béns immobles	904.233	904.233	264.168	29,2%	148.490	56,2%	325.329	19,0%	-18,8%
Aparcaments	1.491.606	1.491.606	1.772.457	118,8%	269.644	15,2%	322.664	24,0%	449,3%
Altres concessions administratives	21.821.323	21.821.323	13.226.734	60,6%	12.412.158	93,8%	2.696.846	17,3%	390,5%
Drets de superfície	2.827.994	2.827.994	406.274	14,4%	272.885	67,2%	342.209	17,9%	18,7%
Dividends, cànons i rendiments empreses	30	30	11.864	39546,5%	0	0,0%	21.939	73130,3%	-45,9%
Altres Ingressos Patrimonials	20	20	0	0,0%	0	-	0	0,0%	-
Ingressos patrimonials	29.759.216	29.759.216	17.057.507	57,3%	14.479.187	84,9%	3.708.988	15,9%	359,9%
Ingressos corrents	3.090.519.441	3.091.183.502	1.001.038.733	32,4%	725.583.977	72,5%	952.872.925	32,6%	5,1%

Execució d'ingressos de capital. Ajuntament de Barcelona

Detall per conceptes

Conceptes	2023 P	Abril 2023						Abril 2022		Var. 23/22
	1	2	3	=3/2	4	=4/3	3'	=3'/2'	=%3/3'	
	Previsió inicial	Previsió Actual	Drets Liquidats	%	Recaptació Líquida	%	Drets Liquidats	%		
Vendes solars	100.070	100.070	351.531	351,3%	351.531	100,0%	9.963	10,0%	3428,4%	
Vendes places aparcaments	10	10	78.898	788980,0%	22.425	28,4%	0	0,0%	-	
Altres vendes	80	80	172.322	215402,3%	226	0,1%	3.000.000	283018,9%	-94,3%	
Vendes Inversions reals	100.160	100.160	602.751	601,8%	374.182	62,1%	3.009.963	2976,0%	-80,0%	
De l'Estat	5.000.030	39.121.035	7.103.370	18,2%	2.103.370	29,6%	0	0,0%	-	
GC-Escoles Bressol	9.000.000	9.000.000	0	0,0%	0	-	0	0,0%	-	
GC-Altres	500.040	1.746.363	0	0,0%	0	-	0	0,0%	-	
De la Diputació de Barcelona	20.342.830	20.377.920	3.704.684	18,2%	3.704.684	100,0%	0	0,0%	-	
Fons Europeus	125.000.030	125.000.030	0	0,0%	0	-	0	0,0%	-	
Altres transferències de capital	20	944.536	2.761.616	292,4%	944.516	34,2%	0	0,0%	-	
Transferències de capital	159.842.950	196.189.884	13.569.671	6,9%	6.752.571	49,8%	0	0,0%	-	
Ingressos capital	159.943.110	196.290.044	14.172.421	7,2%	7.126.753	50,3%	3.009.963	1,7%	370,9%	

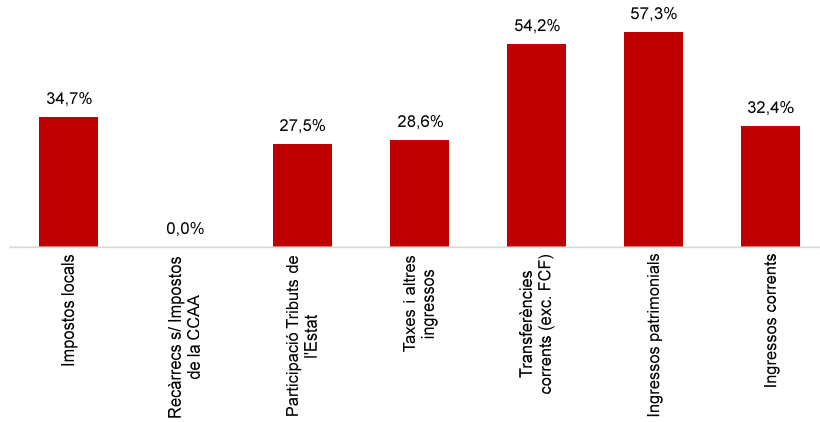
Execució ingressos financers. Ajuntament de Barcelona

Detall per conceptes

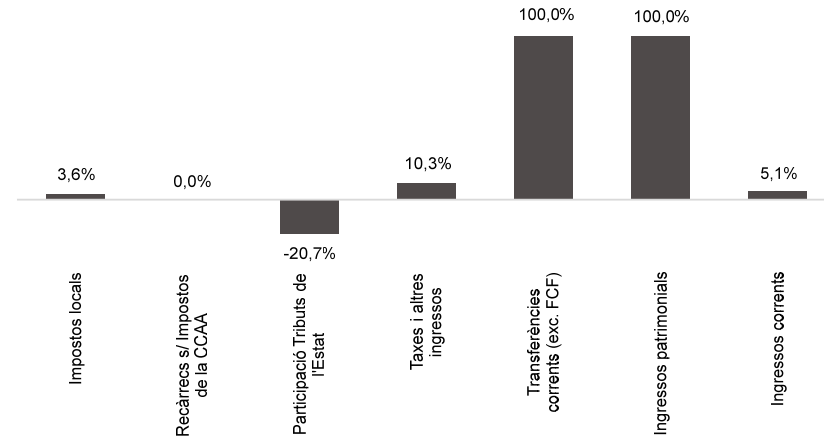
Conceptes	2023 P	Abril 2023						Abril 2022		Var. 23/22
	1	2	3	=3/2	4	=4/3	3'	=3'/2'	=%3/3'	
	Previsió inicial	Previsió Actual	Drets Liquidats	%	Recaptació Líquida	%	Drets Liquidats	%		
Devolució dipòsits constituïts a llarg t	10	10	0	0,0%	0	-	0	0,0%	-	
Alineació accions	10	10	0	0,0%	0	-	0	0,0%	-	
Accions BCN Emprèn	0	0	0	-	0	-	0	0,0%	-	
Rom.tresoreria per despeses Marçals	0	18.964.054	0	0,0%	0	-	0	0,0%	-	
Rom.tresoreria per despeses amb F. A.	0	21.976.207	0	0,0%	0	-	0	0,0%	-	
Fiances per guals	500.000	500.000	245.408	49,1%	245.408	100,0%	208.321	52,1%	17,8%	
Fiances urbanístiques	3.000.000	3.000.000	53.548	1,8%	53.548	100,0%	193.602	6,5%	-72,3%	
Deute	341.908.041	341.908.041	0	0,0%	0	-	0	0,0%	-	
Ingressos financers	345.408.061	386.348.322	298.957	0,1%	298.957	100,0%	401.923	0,1%	-25,6%	

Execució d'ingressos corrents. Ajuntament de Barcelona

Ingressos Corrents. Drets Liquidats/Prev. Actual (%)

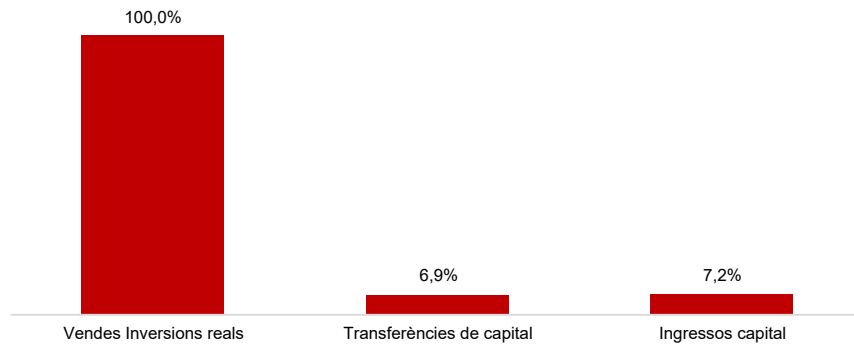


Ingressos Corrents. Variació DL (%) 23/22



Execució d'ingressos de capital. Ajuntament de Barcelona

Ingressos de Capital. Drets Liquidats/Prev. Actual (%)



Execució de despeses. Ajuntament de Barcelona
Resum per capítols

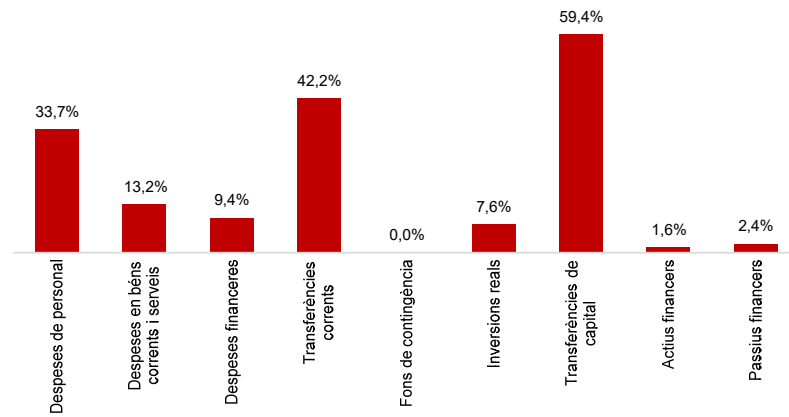
Capítols	2023 P		Abril 2023									Abril 2022					
	1		2	3	=3/2	4	=4/2	5	=5/2		4'	=4/2'	=%4/4'	5'	=5/2'	=%5/5'	
	Crèdit inicial	% s/ CI total	Crèdit Actual	% s/ CA total	Autoritzat	%	Disposat	%	Obligat	% s/ O total	%	Disposat	%	Var. 23/22	Obligat	%	Var. 23/22
1 Despeses de personal	494.630.466	13,8%	497.009.452	13,5%	169.010.129	34,0%	168.950.209	34,0%	167.414.139	17,2%	33,7%	152.505.446	32,6%	10,8%	151.633.197	32,4%	10,4%
2 Despeses en béns corrents i serveis	758.774.621	21,1%	774.791.017	21,1%	683.613.275	88,2%	664.365.316	85,7%	102.029.539	10,5%	13,2%	509.703.009	73,3%	30,3%	104.612.018	15,1%	-2,5%
3 Despeses financeres	21.000.010	0,6%	21.000.010	0,6%	1.971.106	9,4%	1.971.106	9,4%	1.971.106	0,2%	9,4%	686.739	4,3%	187,0%	686.739	4,3%	187,0%
4 Transferències corrents	1.393.290.352	38,7%	1.422.826.560	38,7%	1.062.678.365	74,7%	1.034.285.497	72,7%	599.784.099	61,8%	42,2%	763.498.658	56,6%	35,5%	391.108.188	29,0%	53,4%
5 Fons de contingència	82.953.787	2,3%	50.520.252	1,4%	0	0,0%	0	0,0%	0	0,0%	0,0%	0	0,0%	-	0	0,0%	-
Operacions corrents	2.750.649.237	76,5%	2.766.147.292	75,3%	1.917.272.876	69,3%	1.869.572.127	67,6%	871.198.884	89,7%	31,5%	1.426.393.853	55,9%	31,1%	648.040.142	25,4%	34,4%
6 Inversions reals	695.682.699	19,3%	754.262.136	20,5%	146.075.976	19,4%	140.102.915	18,6%	57.520.461	5,9%	7,6%	111.851.000	16,4%	25,3%	30.125.011	4,4%	90,9%
7 Transferències de capital	63.917.301	1,8%	67.797.921	1,8%	46.382.828	68,4%	44.047.150	65,0%	40.285.261	4,2%	59,4%	32.027.800	51,0%	37,5%	8.949.956	14,3%	350,1%
Operacions de capital	759.600.000	21,1%	822.060.056	22,4%	192.458.804	23,4%	184.150.064	22,4%	97.805.722	10,1%	11,9%	143.878.800	19,3%	28,0%	39.074.967	5,2%	150,3%
8 Actius financers	37.709.090	1,0%	37.709.090	1,0%	24.402.529	64,7%	24.402.529	64,7%	587.034	0,1%	1,6%	15.571.188	42,4%	56,7%	1.218.967	3,3%	-51,8%
9 Passius financers	47.912.286	1,3%	47.905.430	1,3%	1.126.726	2,4%	1.126.726	2,4%	1.126.726	0,1%	2,4%	25.766.797	29,8%	-95,6%	25.766.797	29,8%	-95,6%
Operacions financeres	85.621.376	2,4%	85.614.520	2,3%	25.529.255	29,8%	25.529.255	29,8%	1.713.760	0,2%	2,0%	41.337.985	33,5%	-38,2%	26.985.764	21,9%	-93,6%
Despeses Totals	3.595.870.613	100,0%	3.673.821.868	100,0%	2.135.260.934	58,1%	2.079.251.446	56,6%	970.718.365	100,0%	26,4%	1.611.610.638	47,1%	29,0%	714.100.874	20,9%	35,9%

Anàlisi modificacions de crèdit per capítols

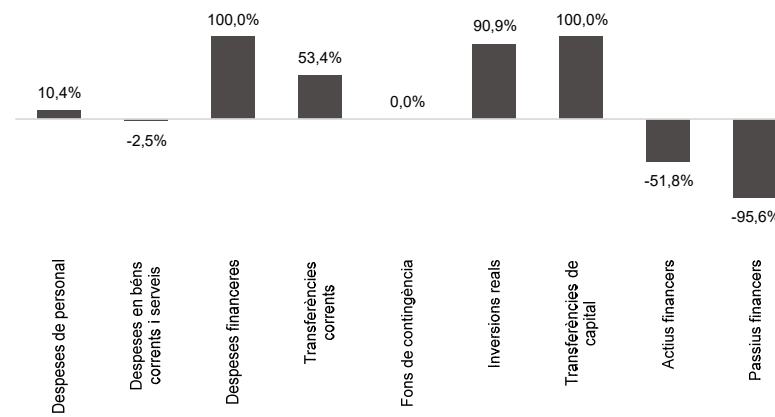
Capítols	Generació ingressos	Saldo minitransf.	TC altes	TC baixes	IRC+AJUSTOS PRÒRROGA	SUPL.	CRED. EXTRA.	BAIXES PER ANUL.	MC total
1 Despeses de personal	314.073	0	19.798.071	17.733.157	0	0	0	0	2.378.986
2 Despeses en béns corrents i serveis	172.358	0	37.362.306	25.136.054	3.682.786	0	0	65.000	16.081.396
3 Despeses financeres	0	0	0	0	0	0	0	0	0
4 Transferències corrents	12.604.562	0	31.598.419	19.643.191	4.911.418	0	665.000	600.000	29.471.208
5 Fons de contingència	0	0	0	32.433.535	0	0	0	0	-32.433.535
Operacions corrents	13.090.993	0	88.758.796	94.945.937	0	665.000	665.000	665.000	15.498.055
6 Inversions reals	2.190.839	0	15.171.904	12.473.455	53.690.148	0	0	0	58.579.437
7 Transferències de capital	0	0	3.495.548	0	385.071	0	0	0	3.880.619
Operacions de capital	2.190.839	0	18.667.453	12.473.455	0	0	0	0	62.460.056
8 Actius financers	0	0	0	0	0	0	0	0	0
9 Passius financers	0	0	0	6.857	0	0	0	0	-6.857
Operacions financeres	0	0	0	6.857	0	0	0	0	-6.857
Despeses Totals	15.281.833	0	107.426.249	107.426.249	0	665.000	665.000	665.000	77.951.255

Execució de despeses. Ajuntament de Barcelona

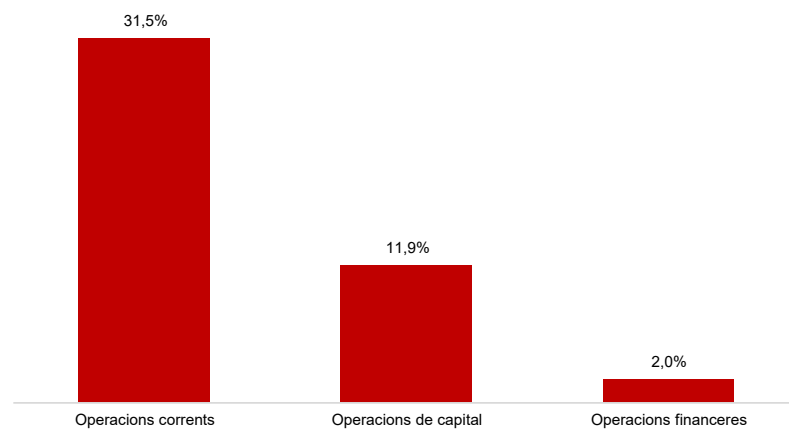
Despeses. Obligat/Crèd. Actual (%)



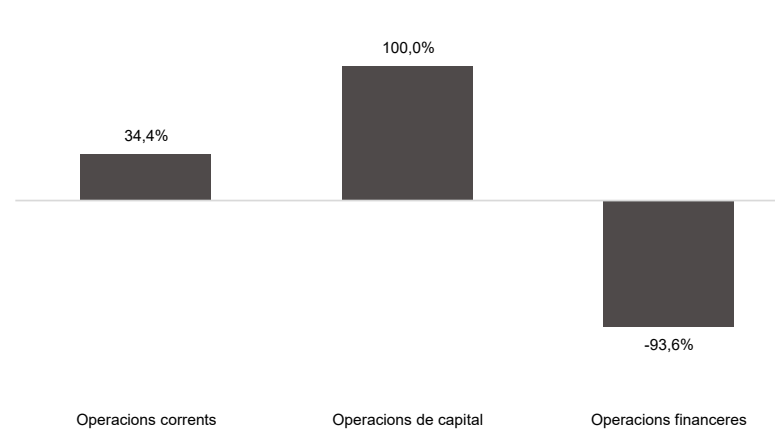
Despeses. Variació Obligat (%) 23/22



Despeses per Capítols. Obligat/Crèdit Actual (%)



Despeses per Capítols. Variació obligat 23/22 (%)



Execució de despeses corrents. Ajuntament de Barcelona
Detall per conceptes (I)

Conceptes	2023 P	Abril 2023							Abril 2022					
	1	2	3	=3/2	4	=4/2	5	=5/2	4'	=4/2'	=%4/4'	5'	=5/2'	=%5/5'
	Crèdit inicial	Crèdit actual	Autoritzat	%	Disposat	%	Obligat	%	Disposat	%	Var. 23/22	Obligat	%	Var. 23/22
Òrgans de govern i personal directiu	20.271.866	20.271.866	5.870.475	29,0%	5.870.475	29,0%	5.870.475	29,0%	5.818.275	29,4%	0,9%	5.818.275	29,4%	0,9%
Personal eventual	7.460.247	7.460.247	2.238.926	30,0%	2.238.926	30,0%	2.238.926	30,0%	2.145.487	29,3%	4,4%	2.145.487	29,3%	4,4%
Funcionaris	295.778.356	296.700.525	88.883.305	30,0%	88.883.305	30,0%	88.883.305	30,0%	79.880.888	28,3%	11,3%	79.880.888	28,3%	11,3%
Laborals	8.326.754	8.353.049	2.369.605	28,4%	2.369.605	28,4%	2.369.605	28,4%	2.394.988	29,3%	-1,1%	2.394.988	29,3%	-1,1%
Incentius al rendiment	50.190.912	48.853.874	26.554.941	54,4%	26.554.941	54,4%	26.554.941	54,4%	23.999.064	62,6%	10,6%	23.999.064	62,6%	10,6%
Quotes Socials	112.602.332	115.369.892	43.092.878	37,4%	43.032.958	37,3%	41.496.888	36,0%	38.266.743	34,3%	12,5%	37.394.494	33,5%	11,0%
Despeses de personal	494.630.466	497.009.452	169.010.129	34,0%	168.950.209	34,0%	167.414.139	33,7%	152.505.446	32,6%	10,8%	151.633.197	32,4%	10,4%
Arrendaments	26.255.614	27.770.071	24.877.196	89,6%	24.665.993	88,8%	8.889.573	32,0%	23.276.279	91,5%	6,0%	7.671.118	30,2%	15,9%
Manteniment, reparació i conservació	21.981.089	22.319.393	18.043.550	80,8%	17.574.618	78,7%	4.182.581	18,7%	17.465.709	78,9%	0,6%	2.939.346	13,3%	42,3%
Material d'oficina	1.236.023	1.290.946	818.199	63,4%	557.988	43,2%	391.558	30,3%	472.322	34,8%	18,1%	274.304	20,2%	42,7%
Energia elèctrica-edificis	10.562.857	14.588.780	14.558.593	99,8%	14.558.593	99,8%	43.697	0,3%	14.125.131	99,8%	3,1%	34.684	0,2%	26,0%
Aigua-edificis	1.340.443	1.360.357	1.310.853	96,4%	1.268.276	93,2%	289.690	21,3%	1.207.038	96,8%	5,1%	263.282	21,1%	10,0%
Energia elèctrica-via pública	15.425.352	23.960.709	23.771.707	99,2%	23.771.707	99,2%	1.457.906	6,1%	22.946.941	100,0%	3,6%	711.232	3,1%	105,0%
Aigua-via pública	646.480	724.434	724.434	100,0%	724.434	100,0%	178.394	24,6%	648.280	100,0%	11,7%	99.471	15,3%	79,3%
Gas	1.024.195	2.937.305	2.932.695	99,8%	2.932.695	99,8%	984.535	33,5%	881.414	85,9%	232,7%	347.391	33,8%	183,4%
Altres subministraments	21.153.227	14.729.534	5.962.403	40,5%	5.483.946	37,2%	1.014.680	6,9%	3.908.633	73,1%	40,3%	833.108	15,6%	21,8%
Telèfons	3.664.499	3.789.167	2.759.378	72,8%	2.759.378	72,8%	419.457	11,1%	2.967.261	69,4%	-7,0%	907.954	21,2%	-53,8%
Altres comunicacions	1.390.400	2.001.749	1.743.096	87,1%	1.743.096	87,1%	262.948	13,1%	938.853	66,2%	85,7%	277.745	19,6%	-5,3%
Transports	891.890	1.373.186	1.325.627	96,5%	1.280.732	93,3%	264.822	19,3%	1.237.433	99,7%	3,5%	300.813	24,2%	-12,0%
Primes d'assegurances	3.089.912	3.089.912	3.085.792	99,9%	3.085.792	99,9%	3.050.508	98,7%	3.113.060	99,7%	-0,9%	3.049.923	97,7%	0,0%
Tributs	657.126	657.326	634.487	96,5%	159.104	24,2%	159.104	24,2%	59.913	9,4%	165,6%	59.913	9,4%	165,6%
Atencions protocol·làries	698.230	754.691	565.408	74,9%	320.851	42,5%	160.981	21,3%	179.392	23,8%	78,9%	58.743	7,8%	174,0%
Publicitat i propaganda	10.100.863	10.146.050	7.723.208	76,1%	7.400.097	72,9%	2.684.990	26,5%	6.323.830	65,3%	17,0%	1.815.687	18,8%	47,9%
Reunions, conferències i cursos	389.283	397.942	188.207	47,3%	134.988	33,9%	32.179	8,1%	8.331	1,5%	1520,3%	8.331	1,5%	286,3%
Despeses compra de serveis	39.195.400	38.432.117	26.089.266	67,9%	23.528.525	61,2%	5.395.024	14,0%	22.056.742	55,5%	6,7%	5.002.819	12,6%	7,8%
Altres despeses diverses	43.577.569	33.703.347	11.853.288	35,2%	8.537.734	25,3%	1.970.950	5,8%	4.593.910	17,7%	85,8%	1.568.253	6,1%	25,7%
Neteja edificis i locals	16.087.904	16.907.866	16.279.556	96,3%	16.279.556	96,3%	4.296.605	25,4%	16.078.497	98,1%	1,3%	3.898.630	23,8%	10,2%
Treballs tècnics	10.046.412	12.290.395	8.735.440	71,1%	7.819.259	63,6%	1.948.078	15,9%	7.219.465	56,7%	8,3%	1.538.308	12,1%	26,6%
Estudis i informes	1.432.558	1.899.734	810.937	42,7%	810.937	42,7%	42.283	2,2%	1.253.900	58,1%	-35,3%	157.441	7,3%	-73,1%
Serveis de recaptació	5.163.253	5.163.253	3.731.804	72,3%	3.731.804	72,3%	1.087.387	21,1%	2.057.615	67,6%	81,4%	406.794	13,4%	167,3%
Manteniment via pública	21.937.915	21.896.168	20.715.816	94,6%	20.715.816	94,6%	4.055.198	18,5%	18.991.298	94,3%	9,1%	4.790.802	23,8%	-15,4%
Manteniment xarxa clavegueram	13.248.933	15.248.933	15.099.005	99,0%	15.099.005	99,0%	2.422.194	15,9%	14.094.281	99,0%	7,1%	2.217.524	15,6%	9,2%
Manteniment xarxa aigua potable	5.771.753	5.693.798	5.586.870	98,1%	5.586.870	98,1%	1.212.309	21,3%	5.549.244	96,1%	0,7%	784.310	13,6%	54,6%
Manteniment enllumenat públic	15.200.000	16.417.900	16.232.698	98,9%	16.232.698	98,9%	2.879.624	17,5%	15.200.000	99,5%	6,8%	2.253.672	14,7%	27,8%
Manteniment altres infraestructures	804.079	804.079	714.988	88,9%	714.988	88,9%	122.941	15,3%	671.698	90,7%	6,4%	103.416	14,0%	18,9%
Manteniment galeries de serveis	190.000	160.735	146.166	90,3%	146.166	90,3%	50.525	31,4%	126.401	84,8%	15,6%	34.000	22,8%	48,6%
Altres contractes de serveis	97.262.602	98.902.619	90.315.500	91,3%	84.644.710	85,6%	20.515.647	20,7%	78.143.551	81,2%	8,3%	17.680.656	18,4%	16,0%
Manteniment senyalització	2.640.000	2.640.000	2.440.000	92,4%	2.440.000	92,4%	426.140	16,1%	2.380.000	91,2%	2,5%	594.763	22,8%	-28,4%

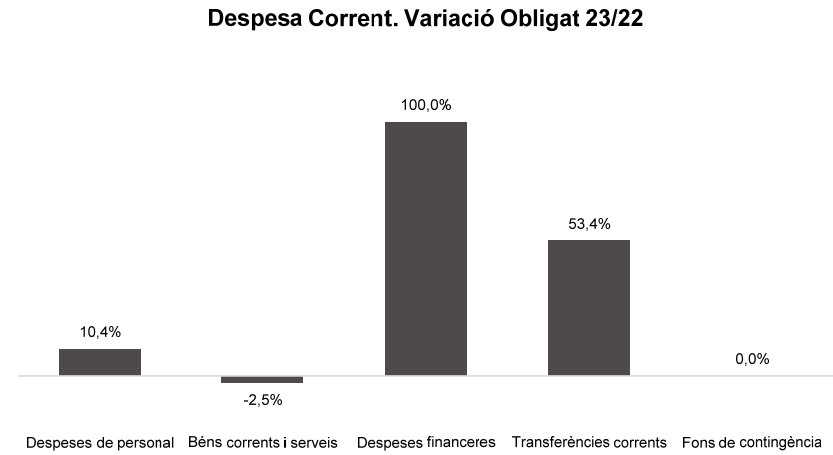
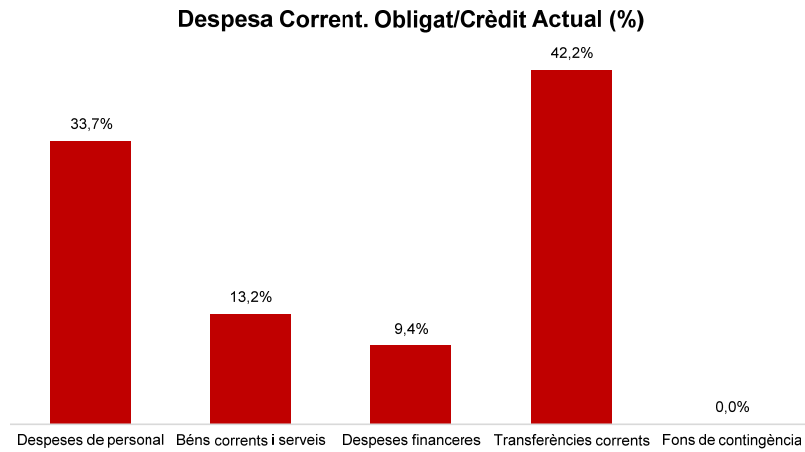
Conceptes	2023 P	Abril 2023							Abril 2022					
	1	2	3	=3/2	4	=4/2	5	=5/2	4'	=4'/2'	=%4/4'	5'	=5'/2'	=%5/5'
	Crèdit inicial	Crèdit actual	Autoritzat	%	Disposat	%	Obligat	%	Disposat	%	Var. 23/22	Obligat	%	Var. 23/22
Manteniment escales mecàniques	2.540.159	2.567.880	2.451.858	95,5%	2.451.858	95,5%	285.185	11,1%	1.086.330	51,7%	125,7%	352.841	16,8%	-19,2%
Manteniment patrimoni artístic	2.652.637	3.031.795	2.847.750	93,9%	2.847.750	93,9%	836.032	27,6%	2.650.000	84,1%	7,5%	845.601	26,8%	-1,1%
Sistemes control de trànsit	8.361.491	9.336.399	9.057.460	97,0%	8.617.753	92,3%	1.261.689	13,5%	8.218.074	99,0%	4,9%	1.272.279	15,3%	-0,8%
Execucions subsidiàries	79.403	106.120	79.307	74,7%	79.307	74,7%	14.987	14,1%	46.197	54,2%	71,7%	630	0,7%	2278,5%
Neteja i recollida de residus	326.630.026	317.797.486	312.158.550	98,2%	312.158.550	98,2%	24.152.377	7,6%	191.856.627	66,6%	62,7%	37.296.132	12,9%	-35,2%
Manteniment túnels	4.196.278	4.657.139	4.657.139	100,0%	2.281.399	49,0%	527.896	11,3%	2.450.843	94,7%	-6,9%	580.494	22,4%	-9,1%
Contractes d'acció social	9.423.460	8.363.075	7.678.427	91,8%	7.158.062	85,6%	2.038.876	24,4%	6.560.931	82,8%	9,1%	1.662.973	21,0%	22,6%
Altres contractes neteja viària	7.184.533	7.571.513	6.880.686	90,9%	6.843.047	90,4%	1.245.921	16,5%	6.178.107	86,0%	10,8%	1.288.364	17,9%	-3,3%
Resta treballs realitzats per tercers	2.299.800	2.388.250	1.492.276	62,5%	1.492.276	62,5%	251.113	10,5%	1.517.668	81,8%	-1,7%	254.297	13,7%	-1,3%
Dietes	1.414.496	1.474.178	1.160.126	78,7%	540.126	36,6%	296.480	20,1%	455.546	29,4%	18,6%	223.861	14,4%	32,4%
Locomoció	557.080	650.726	437.094	67,2%	437.094	67,2%	122.939	18,9%	428.668	58,6%	2,0%	90.519	12,4%	35,8%
Altres indemnitzacions	369.400	364.336	310.236	85,2%	121.536	33,4%	103.536	28,4%	77.595	18,6%	56,6%	59.595	14,2%	73,7%
Despeses imprevistes	0	0	0	-	0	-	0	-	0	-	-	0	-	-
Treballs realitzats per altres entitats públiques	0	14.429.595	4.626.200	32,1%	4.626.200	32,1%	0	0,0%	0	-	-	0	-	-
Béns corrents i serveis	758.774.621	774.791.017	683.613.275	88,2%	664.365.316	85,7%	102.029.539	13,2%	509.703.009	73,3%	30,3%	104.612.018	15,1%	-2,5%
Interessos de préstecs	19.250.000	19.250.000	1.969.034	10,2%	1.969.034	10,2%	1.969.034	10,2%	230.944	1,6%	752,6%	230.944	1,6%	752,6%
Despeses formalització i altres	500.000	500.000	2.071	0,4%	2.071	0,4%	2.071	0,4%	455.777	33,8%	-99,5%	455.777	33,8%	-99,5%
Interessos de demora	250.010	250.010	0	0,0%	0	0,0%	0	0,0%	18	0,0%	-100,0%	18	0,0%	-100,0%
Despeses financeres	21.000.010	21.000.010	1.971.106	9,4%	1.971.106	9,4%	1.971.106	9,4%	686.739	4,3%	187,0%	686.739	4,3%	187,0%

Execució de despeses corrents. Ajuntament de Barcelona
Detall per conceptes (II)

Conceptes	2023 P	Abril 2023							Abril 2022					
	1	2	3	=3/2	4	=4/2	5	=5/2	4'	=4'/2'	=%4/4'	5'	=5'/2'	=%5/5'
	Crèdit inicial	Crèdit actual	Autoritzat	%	Disposat	%	Obligat	%	Disposat	%	Var. 23/22	Obligat	%	Var. 23/22
IMH	35.441.834	35.410.172	17.600.000	49,7%	17.600.000	49,7%	17.600.000	49,7%	33.333.131	99,9%	-47,2%	10.400.000	31,2%	69,2%
IMEB	73.456.163	73.967.972	72.888.013	98,5%	72.888.013	98,5%	30.500.000	41,2%	58.611.546	94,2%	24,4%	15.523.166	25,0%	96,5%
IMI	56.061.832	56.064.404	22.580.795	40,3%	22.580.795	40,3%	22.558.645	40,2%	50.797.911	89,9%	-55,5%	24.505.306	43,4%	-7,9%
IMSS	279.151.001	294.046.077	207.215.917	70,5%	207.215.917	70,5%	165.875.324	56,4%	161.425.744	59,5%	28,4%	126.704.000	46,7%	30,9%
IMMB	2.937.947	3.671.836	1.468.889	40,0%	1.468.889	40,0%	1.468.889	40,0%	2.789.441	96,4%	-47,3%	1.394.721	48,2%	5,3%
IMPUIQV	6.116.492	5.566.492	5.116.492	91,9%	5.116.492	91,9%	3.310.000	59,5%	5.088.987	82,2%	0,5%	3.200.000	51,7%	3,4%
IBE	24.644.726	26.454.574	9.309.848	35,2%	9.309.848	35,2%	9.309.848	35,2%	21.887.754	92,7%	-57,5%	10.842.254	45,9%	-14,1%
IMPD	12.695.340	12.725.507	12.719.340	100,0%	12.719.340	100,0%	5.100.000	40,1%	10.693.454	99,9%	18,9%	4.409.075	41,2%	15,7%
Altres transf. a org.autònoms	0	0	0	-	0	-	0	-	0	-	-	0	-	-
A l' Administració General de l' Estat	37.390	112.168	74.778	66,7%	74.778	66,7%	0	0,0%	37.389	25,0%	100,0%	0	0,0%	-
ICUB	121.747.404	121.132.039	65.087.622	53,7%	65.087.622	53,7%	65.087.622	53,7%	41.745.251	32,8%	55,9%	41.745.251	32,8%	55,9%
ICUB (Memòria Històrica)	707.732	207.732	0	0,0%	0	0,0%	0	0,0%	0	0,0%	-	0	0,0%	-
ICUB Capitalitat	10.685.000	14.100.000	14.100.000	100,0%	14.100.000	100,0%	14.100.000	100,0%	0	-	-	0	-	-
IMPJ	59.033.953	59.075.309	59.035.983	99,9%	59.035.983	99,9%	23.002.029	38,9%	57.714.737	99,8%	2,3%	21.500.000	37,2%	7,0%
PMH	7.252.273	6.866.391	4.829.969	70,3%	4.829.969	70,3%	2.414.984	35,2%	4.964.580	71,3%	-2,7%	2.482.290	35,7%	-2,7%
FMVDR	1.430.990	1.430.990	1.430.990	100,0%	1.430.990	100,0%	1.000.000	69,9%	703.889	99,8%	103,3%	200.000	28,4%	400,0%
IM d'Urbanisme	6.776.855	6.932.478	6.783.286	97,8%	6.783.286	97,8%	2.806.431	40,5%	6.620.854	99,1%	2,5%	2.250.000	33,7%	24,7%
Barcelona Activa	45.231.981	45.200.399	27.220.000	60,2%	27.000.000	59,7%	24.000.000	53,1%	30.000.000	64,1%	-10,0%	23.000.000	49,1%	4,3%
ICB	17.900.000	17.950.000	17.900.000	99,7%	17.900.000	99,7%	9.300.000	51,8%	17.728.573	100,0%	1,0%	10.698.573	60,3%	-13,1%
Barcelona Activa (Aportacions Gener.)	0	10.497.634	0	0,0%	0	0,0%	0	0,0%	0	0,0%	-	0	0,0%	-
BSM	63.996.785	63.910.985	40.000	0,1%	40.000	0,1%	40.000	0,1%	0	0,0%	-	0	0,0%	-
BSM (Agents civi	0	0	0	-	0	-	0	-	0	0,0%	-	0	0,0%	-
BIMSA	6.196.825	6.196.825	6.196.825	100,0%	6.196.825	100,0%	2.200.000	35,5%	5.964.289	100,0%	3,9%	2.000.000	33,5%	10,0%
FCV	3.757.934	4.545.971	3.056.242	67,2%	3.056.242	67,2%	2.128.272	46,8%	3.919.476	99,8%	-22,0%	2.000.000	50,9%	6,4%
Foment de Ciutat (Sectors i Districtes)	0	0	0	-	0	-	0	-	0	-	-	0	-	-
Barcelona Infr. Municipals (Indem.COVID)	0	0	0	-	0	-	0	-	0	-	-	0	-	-
Cementiris de Barcelona	0	0	0	-	0	-	0	-	0	-	-	0	-	-
TERSA	5.890.185	0	0	-	0	-	0	-	5.385.402	100,0%	-100,0%	781.670	14,5%	-100,0%
SIRESA	3.113.344	3.000	0	0,0%	0	0,0%	0	0,0%	1.168.503	33,9%	-100,0%	0	0,0%	-
Barcelona Cicle de l'Aigua, S.A.	6.256.000	6.711.779	6.256.000	93,2%	6.256.000	93,2%	2.500.000	37,2%	5.975.463	100,0%	4,7%	2.300.000	38,5%	8,7%
Altres subvencions a Societats EELL	0	0	0	-	0	-	0	-	0	-	-	0	-	-
Subtotal GEIM	850.519.987	872.780.734	560.910.989	64,3%	560.690.989	64,2%	404.302.044	46,3%	526.556.374	64,0%	6,5%	305.936.304	37,2%	32,2%
Ap. a la Gen., SM, EPES I OQAA	1.001.000	628.656	373.863	59,5%	373.863	59,5%	72.863	11,6%	317.000	15,8%	17,9%	301.000	15,0%	-75,8%
Diputació de Barcelona	83.000	90.827	90.827	100,0%	90.827	100,0%	2.565	2,8%	55.061	66,3%	65,0%	6.994	8,4%	-63,3%
Ajuntaments	0	0	0	-	0	-	0	-	0	-	-	0	-	-
AMB (CTE I FC)	100.670.508	100.671.543	100.671.543	100,0%	100.671.543	100,0%	32.466.483	32,2%	92.388.837	100,0%	9,0%	23.759.736	25,7%	36,6%
AMB (IBI)	42.639.214	42.639.214	42.639.214	100,0%	42.639.214	100,0%	17.766.339	41,7%	0	0,0%	-	0	0,0%	-

Conceptes	2023 P	Abril 2023							Abril 2022					
	1	2	3	=3/2	4	=4/2	5	=5/2	4'	=4'/2'	=%4/4'	5'	=5'/2'	=%5/5'
	Crèdit inicial	Crèdit actual	Autoritzat	%	Disposat	%	Obligat	%	Disposat	%	Var. 23/22	Obligat	%	Var. 23/22
AMB-EMT (Targeta Rosa)	800.000	800.000	800.000	100,0%	800.000	100,0%	0	0,0%	0	0,0%	-	0	0,0%	-
Aportació a Barcelona Regional	5.576.220	20	0	0,0%	0	0,0%	0	0,0%	5.326.220	94,2%	-100,0%	2.563.110	45,4%	-100,0%
Resta Àrees Metropolitanas	6.231.818	6.236.972	216.100	3,5%	216.100	3,5%	0	0,0%	60.946	1,1%	254,6%	0	0,0%	-
ATM	169.033.290	169.033.290	169.033.290	100,0%	169.033.290	100,0%	58.034.763	34,3%	0	0,0%	-	0	0,0%	-
Consorci d'Educació de Barcelona	75.364.392	78.291.435	75.419.184	96,3%	75.419.184	96,3%	38.091.009	48,7%	70.028.479	98,6%	7,7%	23.287.286	32,8%	63,6%
Consorci de Turisme	1.386.623	6.407.930	5.440.930	84,9%	5.440.930	84,9%	5.440.930	84,9%	2.686.623	100,0%	102,5%	2.019.623	75,2%	169,4%
CSB	1.634.148	1.634.148	0	0,0%	0	0,0%	0	0,0%	0	0,0%	-	0	0,0%	-
CSB-Agència Salut Pública	21.236.965	21.896.031	21.793.526	99,5%	21.793.526	99,5%	10.628.028	48,5%	19.804.276	96,4%	10,0%	7.207.486	35,1%	47,5%
CSB-PAMEM	0	0	0	-	0	-	0	-	0	-	-	0	-	-
Consorci del Besòs	1.542.244	1.542.244	1.539.921	99,8%	1.539.921	99,8%	701.000	45,5%	1.578.745	85,4%	-2,5%	701.000	37,9%	0,0%
Agència Ecologia Urbana	0	0	0	-	0	-	0	-	0	-	-	0	-	-
Agència Local Energia de Barcelona	1.126.674	1.126.674	1.126.674	100,0%	1.126.674	100,0%	720.000	63,9%	1.356.809	100,0%	-17,0%	250.000	18,4%	188,0%
Consorci de l'Habitatge	8.403.179	8.403.179	8.403.179	100,0%	8.403.179	100,0%	2.800.000	33,3%	8.403.179	100,0%	0,0%	2.600.000	30,9%	7,7%
Consorci de Serveis Socials	2.104.825	2.104.825	2.104.825	100,0%	2.104.825	100,0%	950.000	45,1%	2.104.825	100,0%	0,0%	950.000	45,1%	0,0%
Consorci Normalització Lingüística	657.000	657.000	649.000	98,8%	649.000	98,8%	649.000	98,8%	649.000	98,0%	0,0%	649.000	98,0%	0,0%
Altres consorcis	7.640.479	9.376.250	5.281.993	56,3%	5.281.993	56,3%	5.076.282	54,1%	4.018.051	50,8%	31,5%	3.546.038	44,8%	43,2%
A empreses privades	716.825	777.325	454.600	58,5%	454.600	58,5%	429.400	55,2%	531.200	73,7%	-14,4%	484.400	67,2%	-11,4%
A famílies i institucions sense afany...	94.816.161	95.442.463	63.544.188	66,6%	35.371.319	37,1%	21.643.873	22,7%	27.599.906	27,9%	28,2%	16.813.083	17,0%	28,7%
A l'exterior	105.800	2.285.800	2.184.520	95,6%	2.184.520	95,6%	9.520	0,4%	33.128	32,9%	6494,2%	33.128	32,9%	-71,3%
Subtotal altres transferències	542.770.365	550.045.826	501.767.377	91,2%	473.594.508	86,1%	195.482.055	35,5%	236.942.285	45,0%	99,9%	85.171.884	16,2%	129,5%
Transferències corrents	1.393.290.352	1.422.826.560	1.062.678.365	74,7%	1.034.285.497	72,7%	599.784.099	42,2%	763.498.658	56,6%	35,5%	391.108.188	29,0%	53,4%
Fons de contingència	82.953.787	50.520.252	0	0,0%	0	0,0%	0	0,0%	0	0,0%	-	0	0,0%	-
Despeses corrents	2.750.649.237	2.766.147.292	1.917.272.876	69,3%	1.869.572.127	67,6%	871.198.884	31,5%	1.426.393.853	55,9%	31,1%	648.040.142	25,4%	34,4%

Execució de despeses corrents. Ajuntament de Barcelona



Execució de despeses. Ajuntament de Barcelona
Resum per grups de programa

Grup de programes	2023 P	Abril 2023							Abril 2022					
	1	2	3	=3/2	4	=4/2	5	=5/2	4'	=4'/2'	=%4/4'	5'	=5'/2'	=%5/5'
	Crèdit inicial	Crèdit Actual	Autoritzat	%	Disposat	%	Obligat	%	Disposat	%	Var. 23/22	Obligat	%	Var. 23/22
011 Deute Públic	65.512.286	65.512.286	2.988.601	4,6%	2.988.601	4,6%	2.988.601	4,6%	25.704.216	26,0%	-88,4%	25.704.216	26,0%	-88,4%
0 Deute Públic	65.512.286	65.512.286	2.988.601	4,6%	2.988.601	4,6%	2.988.601	4,6%	25.704.216	26,0%	-88,4%	25.704.216	26,0%	-88,4%
130 Administració General de Prevenció i Seguretat	13.564.658	14.247.309	5.271.023	37,0%	4.795.501	33,7%	3.320.329	23,3%	4.302.227	32,2%	11,5%	3.537.761	26,5%	-6,1%
132 Seguretat i Ordre Públic	231.479.794	247.058.574	93.652.832	37,9%	92.897.402	37,6%	82.750.682	33,5%	81.901.128	34,6%	13,4%	72.589.369	30,6%	14,0%
133 Ordenació del Trànsit i de l'Estacionament	61.627.296	63.816.680	1.698.373	2,7%	1.698.373	2,7%	184.724	0,3%	1.065.593	1,7%	59,4%		0,0%	-
134 Mobilitat urbana	18.346.424	20.857.147	17.737.181	85,0%	17.127.436	82,1%	2.741.333	13,1%	17.262.687	90,3%	-0,8%	2.667.772	14,0%	2,8%
135 Protecció civil	918.330	918.330	368.404	40,1%	368.404	40,1%	368.404	40,1%	286.750	31,3%	28,5%	286.750	31,3%	28,5%
136 Servei de prevenció i extinció d'incendis	56.905.781	65.050.763	24.605.718	37,8%	24.410.902	37,5%	19.838.576	30,5%	21.621.747	34,9%	12,9%	18.239.434	29,4%	8,8%
150 Administració general d'Habitatge i Urbanisme	42.514.138	39.868.150	25.417.497	63,8%	24.688.403	61,9%	11.682.027	29,3%	22.664.654	59,9%	8,9%	12.000.307	31,7%	-2,7%
151 Urbanisme: planejament, gestió, execució	298.038.724	237.962.751	33.405.266	14,0%	32.569.706	13,7%	15.660.949	6,6%	28.875.362	15,9%	12,8%	9.899.829	5,5%	58,2%
152 Habitatge	32.494.597	42.467.938	32.798.095	77,2%	32.298.095	76,1%	18.357.454	43,2%	27.032.035	32,6%	19,5%	14.970.411	18,1%	22,6%
153 Vies públiques	218.165.652	266.572.148	72.135.181	27,1%	67.768.770	25,4%	37.919.772	14,2%	46.811.296	20,9%	44,8%	21.833.380	9,7%	73,7%
160 Clavegueram	21.678.128	25.123.371	23.137.318	92,1%	23.137.318	92,1%	5.099.174	20,3%	20.720.173	90,1%	11,7%	4.568.476	19,9%	11,6%
161 Abastament domiciliari d'aigua potable	8.268.599	12.886.498	7.987.328	62,0%	7.987.328	62,0%	1.380.058	10,7%	23.411.189	98,6%	-65,9%	900.625	3,8%	53,2%
162 Recollida, Eliminació i Tractament de Residus	146.172.991	126.965.424	113.953.268	89,8%	111.636.058	87,9%	8.326.161	6,6%	57.015.903	53,2%	95,8%	11.648.150	10,9%	-28,5%
163 Neteja Viària	198.347.321	211.644.641	209.378.100	98,9%	209.320.488	98,9%	18.113.938	8,6%	148.919.529	75,2%	40,6%	28.635.028	14,5%	-36,7%
164 Cementiris i Serveis Funeraris		1.730.000		0,0%		0,0%		0,0%	1.505.868	28,4%	-100,0%	1.505.868	28,4%	-100,0%
165 Enllumenat Públic	28.114.310	37.937.069	37.117.659	97,8%	37.053.363	97,7%	5.964.064	15,7%	33.027.502	98,2%	12,2%	3.244.625	9,6%	83,8%
169 Altres Serveis de Benestar Comunitari	2.719.956	3.111.228	2.500.320	80,4%	1.893.877	60,9%	568.860	18,3%	2.030.515	64,7%	-6,7%	593.418	18,9%	-4,1%
171 Parcs i Jardins	84.967.535	95.103.769	61.396.677	64,6%	61.337.992	64,5%	24.234.960	25,5%	57.959.713	93,7%	5,8%	21.744.976	35,2%	11,5%
172 Protecció i millora del medi ambient	4.515.353	7.990.605	4.313.416	54,0%	2.975.132	37,2%	315.306	3,9%	1.635.191	21,3%	81,9%	273.642	3,6%	15,2%
179 Altres Actuacions relacionades amb el Medi Ambient	2.797.442	2.853.341	2.031.843	71,2%	1.978.308	69,3%	957.164	33,5%	2.498.304	78,6%	-20,8%	615.171	19,4%	55,6%
1 Serveis públics bàsics	1.471.637.029	1.524.165.735	768.905.497	50,4%	755.942.856	49,6%	257.783.935	16,9%	600.547.365	43,2%	25,9%	229.754.990	16,5%	12,2%
211 Pensions	212.692	212.692	73.683	34,6%	73.683	34,6%	73.683	34,6%	80.120	31,8%	-8,0%	80.120	31,8%	-8,0%
230 Administració general de Serveis Socials	78.928.605	63.562.253	12.630.757	19,9%	12.320.299	19,4%	9.131.559	14,4%	11.645.049	31,2%	5,8%	7.739.031	20,7%	18,0%
231 Assistència Social Primària	310.860.386	328.767.166	225.716.356	68,7%	223.860.733	68,1%	173.978.235	52,9%	175.396.347	57,7%	27,6%	132.590.242	43,6%	31,2%
232 Promoció Social	57.094.907	58.414.271	40.257.972	68,9%	27.678.884	47,4%	7.583.825	13,0%	24.844.308	43,7%	11,4%	7.659.103	13,5%	-1,0%
234 Atenció a les persones discapacitades	13.061.352	13.044.499	12.889.489	98,8%	12.868.352	98,6%	5.121.633	39,3%	10.776.391	98,4%	19,4%	4.417.546	40,3%	15,9%
2 Actuacions de protecció i promoció social	460.157.942	464.000.881	291.568.257	62,8%	276.801.952	59,7%	195.888.935	42,2%	222.742.216	54,4%	24,3%	152.486.042	37,2%	28,5%
311 Protecció de la salubritat pública	22.315.630	22.429.834	21.729.688	96,9%	21.494.933	95,8%	10.749.713	47,9%	20.266.997	92,4%	6,1%	7.278.367	33,2%	47,7%
312 Hospitals, Serveis Assistencials i Centres de Salut	822.336	3.982.594		0,0%		0,0%		0,0%	97.539	1,4%	-100,0%	97.539	1,4%	-100,0%
313 Promoció de la Salut	684.078	557.906	15.697	2,8%	15.697	2,8%		0,0%	11.255	1,9%	39,5%	930	0,2%	-100,0%
320 Administració general d'Educació	34.560.082	30.522.610	24.976.302	81,8%	24.976.302	81,8%	6.006.141	19,7%	15.294.449	61,5%	63,3%	1.527.654	6,1%	293,2%
323 Funcionament centres educació infantil-primària	61.307.998	73.512.663	51.024.904	69,4%	51.024.904	69,4%	32.274.116	43,9%	47.107.383	75,7%	8,3%	23.824.564	38,3%	35,5%
324 Funcionament centres docents ensenyaments	8.537.784	8.537.784	8.537.784	100,0%	8.537.784	100,0%		0,0%	8.537.784	100,0%	0,0%		0,0%	-
326 Serveis Complementaris d'Educació	21.993.273	25.713.212	21.439.279	83,4%	19.326.901	75,2%	1.522.638	5,9%	17.201.236	80,5%	12,4%	1.255.661	5,9%	21,3%

Grup de programes	2023 P	Abril 2023							Abril 2022					
	1	2	3	=3/2	4	=4/2	5	=5/2	4'	=4'/2'	=%4/4'	5'	=5'/2'	=%5/5'
	Crèdit inicial	Crèdit Actual	Autoritzat	%	Disposat	%	Obligat	%	Disposat	%	Var. 23/22	Obligat	%	Var. 23/22
328 Altres ensenyaments	9.948.008	9.948.008	9.430.008	94,8%	9.430.008	94,8%		0,0%	9.430.008	94,8%	0,0%		0,0%	-
329 Funcionament d'escoles bressol municipals	50.941.655	52.021.614	50.941.655	97,9%	50.941.655	97,9%	30.500.000	58,6%	42.477.211	98,1%	19,9%	14.000.000	32,3%	117,9%
330 Administració general de Cultura	61.172.048	34.626.323	6.684.695	19,3%	6.684.695	19,3%	6.637.709	19,2%	1.373.265	2,2%	386,8%	1.340.803	2,2%	395,1%
332 Biblioteques i Arxius	19.616.944	24.461.147	10.106.256	41,3%	10.106.256	41,3%	10.035.994	41,0%	5.079.445	31,0%	99,0%	5.016.164	30,7%	100,1%
333 Equipaments culturals i museus	81.883.266	84.191.343	58.604.031	69,6%	58.604.031	69,6%	55.899.641	66,4%	36.360.109	44,5%	61,2%	36.260.109	44,4%	54,2%
334 Promoció Cultural	32.478.990	35.158.476	16.328.139	46,4%	16.266.926	46,3%	15.100.933	43,0%	1.877.765	8,6%	766,3%	661.210	3,0%	2183,8%
336 Protecció i gestió del patrimoni històric	211.487	211.487		0,0%		0,0%		0,0%		0,0%	-		0,0%	-
337 Instal·lacions d'ocupació del temps lliure	20.566.955	20.492.753	17.930.886	87,5%	16.656.745	81,3%	6.664.634	32,5%	17.130.012	82,8%	-2,8%	6.366.360	30,8%	4,7%
338 Festes populars	10.150.625	10.802.411	5.783.855	53,5%	5.579.264	51,6%	823.005	7,6%	4.891.654	49,2%	14,1%	966.265	9,7%	-14,8%
340 Administració general d'esports	24.614.726	26.976.874	9.862.148	36,6%	9.862.148	36,6%	9.862.148	36,6%	21.887.754	100,0%	-54,9%	10.842.254	49,5%	-9,0%
341 Promoció i Foment de l'Esport	3.112.835	3.244.511	3.128.248	96,4%	2.861.239	88,2%	1.888.123	58,2%	1.396.529	43,5%	104,9%	392.159	12,2%	381,5%
342 Instal·lacions esportives	12.794.844	14.700.005	745.679	5,1%	705.660	4,8%	530.287	3,6%	366.591	13,1%	92,5%	165.558	5,9%	220,3%
3 Béns públics de caràcter preferent	477.713.563	482.091.555	317.269.255	65,8%	313.075.149	64,9%	188.495.083	39,1%	250.786.987	56,9%	24,8%	109.995.596	25,0%	71,4%
430 Administració general de Comerç i Turisme	8.475.067	6.646.756	1.416.947	21,3%	1.390.987	20,9%	611.711	9,2%	1.466.990	24,4%	-5,2%	775.427	12,9%	-21,1%
431 Comerç	39.958.303	41.034.520	36.800.794	89,7%	34.062.230	83,0%	4.349.362	10,6%	36.024.076	88,7%	-5,4%	4.283.860	10,6%	1,5%
432 Informació i Promoció Turística	21.443.139	29.925.930	12.510.625	41,8%	12.243.185	40,9%	10.727.410	35,8%	6.830.983	38,6%	79,2%	4.722.226	26,7%	127,2%
433 Desenvolupament Empresarial	71.884.769	85.191.952	46.592.178	54,7%	41.027.355	48,2%	33.887.213	39,8%	40.359.667	51,9%	1,7%	30.889.733	39,7%	9,7%
441 Transport de viatgers	246.669.296	258.133.398	205.616.448	79,7%	205.616.448	79,7%	84.342.712	32,7%	13.733.303	5,1%	1397,2%	3.603.123	1,3%	2240,8%
459 Altres Infraestructures				-		-		-		-	-		-	-
463 Investigació científica, tècnica i aplicada	1.594.721	2.245.865	1.304.721	58,1%	1.304.721	58,1%	1.254.721	55,9%	169.279	6,8%	670,8%	169.279	6,8%	641,2%
491 Societat de la informació	38.257.162	39.878.560	38.140.985	95,6%	38.140.985	95,6%	9.464.417	23,7%	40.782.856	99,4%	-6,5%	11.590.595	28,3%	-18,3%
493 Protecció de consumidors i usuaris	3.143.998	2.199.098	922.544	42,0%	677.184	30,8%	364.489	16,6%	624.787	21,7%	8,4%	389.680	13,5%	-6,5%
4 Actuacions de caràcter econòmic	431.426.456	465.256.079	343.305.243	73,8%	334.463.095	71,9%	145.002.034	31,2%	139.991.940	30,7%	138,9%	56.423.922	12,4%	157,0%
912 Òrgans de Govern	36.056.127	36.490.598	15.056.922	41,3%	14.113.089	38,7%	12.193.513	33,4%	12.646.225	36,5%	11,6%	11.169.765	32,3%	9,2%
920 Administració general	124.383.404	112.668.075	37.666.664	33,4%	35.741.177	31,7%	22.163.110	19,7%	29.975.624	24,7%	19,2%	20.046.021	16,5%	10,6%
922 Coordinació i Organització institucional	9.564.243	9.900.046	4.783.445	48,3%	4.773.255	48,2%	2.810.070	28,4%	5.324.822	52,6%	-10,4%	3.449.321	34,1%	-18,5%
923 Informació Bàsica i Estadística	3.922.103	4.125.297	1.439.644	34,9%	1.255.644	30,4%	942.860	22,9%	1.091.874	27,6%	15,0%	795.225	20,1%	18,6%
924 Participació Ciutadana	17.890.213	17.763.652	14.051.252	79,1%	8.501.455	47,9%	4.271.471	24,0%	7.703.453	44,1%	10,4%	3.699.257	21,2%	15,5%
925 Atenció als Ciutadans	50.123.816	50.590.807	30.600.651	60,5%	29.786.222	58,9%	12.476.543	24,7%	28.652.165	58,3%	4,0%	10.729.320	21,8%	16,3%
926 Comunicacions internes	56.643.446	56.538.553	24.156.207	42,7%	23.571.414	41,7%	22.632.588	40,0%	51.883.368	96,3%	-54,6%	24.713.353	45,9%	-8,4%
929 Imprevistos i Funcions no Classificades	50.623.064	31.935.731	10.719	0,0%	10.719	0,0%	10.719	0,0%	23.385	0,2%	-54,2%	23.385	0,2%	-54,2%
931 Política econòmica i fiscal	6.018.991	6.058.112	2.281.092	37,7%	2.234.779	36,9%	1.855.054	30,6%	2.134.758	36,2%	4,7%	1.588.914	27,0%	16,7%
932 Gestió del Sistema Tributari	41.912.300	45.094.494	23.128.690	51,3%	22.989.694	51,0%	18.818.176	41,7%	38.947.191	58,4%	-41,0%	12.720.108	19,1%	47,9%
933 Gestió del Patrimoni	148.089.334	157.432.637	114.396.158	72,7%	109.349.707	69,5%	31.810.968	20,2%	100.777.104	80,3%	8,5%	26.752.596	21,3%	18,9%
934 Gestió del deute i de la Tresoreria	886.572	886.572	341.881	38,6%	341.881	38,6%	341.881	38,6%	289.106	35,7%	18,3%	289.106	35,7%	18,3%
943 Transferències a altres ens locals	143.309.722	143.310.757	143.310.757	100,0%	143.310.757	100,0%	50.232.823	35,1%	92.388.837	74,0%	55,1%	23.759.736	19,0%	111,4%
9 Actuacions de caràcter general	689.423.336	672.795.331	411.224.082	61,1%	395.979.793	58,9%	180.559.776	26,8%	371.837.915	59,5%	6,5%	139.736.107	22,3%	29,2%
Despeses Totals	3.595.870.613	3.673.821.868	2.135.260.934	58,1%	2.079.251.446	56,6%	970.718.365	26,4%	1.611.610.638	47,1%	29,0%	714.100.874	20,9%	35,9%

Execució de despeses. Ajuntament de Barcelona
Resum per programa

Grup de programes	2023 P	Abril 2023							Abril 2022					
	1	2	3	=3/2	4	=4/2	5	=5/2	4'	=4'/2'	=%4/4'	5'	=5'/2'	=%5/5'
	Crèdit inicial	Crèdit Actual	Autoritzat	%	Disposat	%	Obligat	%	Disposat	%	Var. 23/22	Obligat	%	Var. 23/22
0111 Servei del Deute	65.512.286	65.512.286	2.988.601	4,6%	2.988.601	4,6%	2.988.601	4,6%	25.704.216	26,0%	-88,4%	25.704.216	26,0%	-88,4%
0 Deute Públic	65.512.286	65.512.286	2.988.601	4,6%	2.988.601	4,6%	2.988.601	4,6%	25.704.216	26,0%	-88,4%	25.704.216	26,0%	-88,4%
1301 Administració General de Prevenció i Seguretat	13.564.658	14.247.309	5.271.023	37,0%	4.795.501	33,7%	3.320.329	23,3%	4.302.227	32,2%	11,5%	3.537.761	26,5%	-6,1%
1321 Seguretat Ciutadana	230.339.513	245.875.864	92.752.615	37,7%	92.005.036	37,4%	82.488.568	33,5%	81.410.858	34,5%	13,0%	72.316.754	30,7%	14,1%
1322 Prevenció de la delinqüència	1.140.281	1.182.711	900.216	76,1%	892.366	75,5%	262.114	22,2%	490.270	42,7%	82,0%	272.616	23,7%	-3,9%
1331 Control i regulació estacionament de via	61.627.296	63.816.680	1.698.373	2,7%	1.698.373	2,7%	184.724	0,3%	1.065.593	1,7%	59,4%		0,0%	-
1341 Mobilitat	18.346.424	20.857.147	17.737.181	85,0%	17.127.436	82,1%	2.741.333	13,1%	17.262.687	90,3%	-0,8%	2.667.772	14,0%	2,8%
1351 Protecció civil	918.330	918.330	368.404	40,1%	368.404	40,1%	368.404	40,1%	286.750	31,3%	28,5%	286.750	31,3%	28,5%
1361 Prevenció i extinció d'incendis i salvament	56.905.781	65.050.763	24.605.718	37,8%	24.410.902	37,5%	19.838.576	30,5%	21.621.747	34,9%	12,9%	18.239.434	29,4%	8,8%
1501 Administració d'Ecologia Urbana	42.514.138	39.868.150	25.417.497	63,8%	24.688.403	61,9%	11.682.027	29,3%	22.664.654	59,9%	8,9%	12.000.307	31,7%	-2,7%
1511 Actuació urbanística i disciplina	16.427.106	15.353.048	6.262.402	40,8%	6.262.402	40,8%	4.887.723	31,8%	5.958.390	41,1%	5,1%	4.629.774	32,0%	5,6%
1512 Gestió del sol	4.056.108	8.836.880	301.100	3,4%	301.100	3,4%	301.100	3,4%	598.787	2,4%	-49,7%	598.787	2,4%	-49,7%
1513 Redacció de projectes-execució d'obres	261.936.975	197.937.330	21.960.865	11,1%	21.719.451	11,0%	8.694.818	4,4%	18.409.067	14,4%	18,0%	2.834.215	2,2%	206,8%
1514 Projectes i estratègia	5.278.354	5.309.341	3.047.127	57,4%	2.452.981	46,2%	382.481	7,2%	2.292.372	61,2%	7,0%	426.719	11,4%	-10,4%
1515 Planejament de la ciutat	297.713	483.685	464.213	96,0%	464.213	96,0%	25.269	5,2%	314.657	98,1%	47,5%	108.244	33,7%	-76,7%
1516 Control i seguiment de grans infraestructures	10.042.467	10.042.467	1.369.560	13,6%	1.369.560	13,6%	1.369.560	13,6%	1.302.089	14,0%	5,2%	1.302.089	14,0%	5,2%
1521 Promoció i gestió d'habitatge de protecció	21.857.711	29.564.787	23.659.800	80,0%	23.659.800	80,0%	13.657.152	46,2%	18.439.038	25,9%	28,3%	10.153.570	14,2%	34,5%
1522 Conservació i rehabilitació de l'edificació	10.636.886	12.903.151	9.138.294	70,8%	8.638.294	66,9%	4.700.302	36,4%	8.592.997	74,1%	0,5%	4.816.841	41,5%	-2,4%
1532 Pavimentació de vies públiques	8.649.843	8.649.843	7.538.702	87,2%	7.538.702	87,2%	2.458.373	28,4%	9.600.969	92,4%	-21,5%	2.773.137	26,7%	-11,4%
1533 Manteniment i renovació de les estructures	68.338.651	124.846.421	32.012.127	25,6%	29.371.208	23,5%	17.924.700	14,4%	18.268.019	15,4%	60,8%	10.282.357	8,7%	74,3%
1534 Espai públic	92.441.819	88.449.812	25.539.722	28,9%	24.044.230	27,2%	13.897.435	15,7%	12.916.370	21,0%	86,2%	4.618.174	7,5%	200,9%
1536 Pla de Barris	48.735.339	44.626.072	7.044.630	15,8%	6.814.630	15,3%	3.639.263	8,2%	6.025.937	17,6%	13,1%	4.159.711	12,1%	-12,5%
1601 Sanejament xarxa de clavegueram	21.678.128	25.123.371	23.137.318	92,1%	23.137.318	92,1%	5.099.174	20,3%	20.720.173	90,1%	11,7%	4.568.476	19,9%	11,6%
1611 Abastament de les aigües	8.268.599	12.886.498	7.987.328	62,0%	7.987.328	62,0%	1.380.058	10,7%	23.411.189	98,6%	-65,9%	900.625	3,8%	53,2%
1621 Recollida de residus	137.909.631	118.616.808	112.845.026	95,1%	110.527.816	93,2%	7.997.138	6,7%	50.135.601	50,5%	120,5%	10.609.016	10,7%	-24,6%
1622 Gestió de residus sòlids urbans	7.739.340	7.824.596	911.942	11,7%	911.942	11,7%	132.723	1,7%	6.669.407	92,9%	-86,3%	828.240	11,5%	-84,0%
1623 Tractament de residus	524.020	524.020	196.300	37,5%	196.300	37,5%	196.300	37,5%	210.894	34,4%	-6,9%	210.894	34,4%	-6,9%
1631 Neteja Viària	198.347.321	211.644.641	209.378.100	98,9%	209.320.488	98,9%	18.113.938	8,6%	148.919.529	75,2%	40,6%	28.635.028	14,5%	-36,7%
1641 Cementiris		1.730.000		0,0%		0,0%		0,0%	1.505.868	28,4%	-100,0%	1.505.868	28,4%	-100,0%
1651 Gestió de l'enllumenat públic	28.114.310	37.937.069	37.117.659	97,8%	37.053.363	97,7%	5.964.064	15,7%	33.027.502	98,2%	12,2%	3.244.625	9,6%	83,8%
1691 Protecció i control d'animals	2.719.956	3.111.228	2.500.320	80,4%	1.893.877	60,9%	568.860	18,3%	2.030.515	64,7%	-6,7%	593.418	18,9%	-4,1%
1711 Espais verds i biodiversitat	84.967.535	95.103.769	61.396.677	64,6%	61.337.992	64,5%	24.234.960	25,5%	57.959.713	93,7%	5,8%	21.744.976	35,2%	11,5%
1721 Protec. contaminació acústica-lumínica-atm.	3.992.175	6.582.680	2.954.151	44,9%	2.478.612	37,7%	224.070	3,4%	835.054	18,0%	196,8%	162.433	3,5%	37,9%
1722 Educació mediambiental	523.177	1.407.926	1.359.265	96,5%	496.521	35,3%	91.236	6,5%	800.137	26,4%	-37,9%	111.208	3,7%	-18,0%
1794 Gestió i promoció dels recursos energètics	2.677.442	2.731.922	2.031.843	74,4%	1.978.308	72,4%	957.164	35,0%	2.498.304	78,6%	-20,8%	615.171	19,4%	55,6%
1 Serveis públics bàsics	1.471.637.029	1.524.165.735	768.905.497	50,4%	755.942.856	49,6%	257.783.935	16,9%	600.547.365	43,2%	25,9%	229.754.990	16,5%	12,2%
2111 Pensions	212.692	212.692	73.683	34,6%	73.683	34,6%	73.683	34,6%	80.120	31,8%	-8,0%	80.120	31,8%	-8,0%
2301 Administració general de serveis socials	57.701.321	42.656.165	4.118.022	9,7%	4.024.637	9,4%	2.835.176	6,6%	3.598.172	21,4%	11,9%	2.663.942	15,8%	6,4%
2302 Administració general serveis a persones	12.964.285	13.014.330	4.455.806	34,2%	4.406.969	33,9%	4.370.638	33,6%	4.236.399	34,8%	4,0%	4.205.308	34,6%	3,9%
2303 Estratègia i innovació de serveis socials	8.262.999	7.891.758	4.056.929	51,4%	3.888.693	49,3%	1.925.745	24,4%	3.810.478	45,4%	2,1%	869.782	10,4%	121,4%
2311 Atenció infància i adolescència	31.000	31.000	30.000	96,8%	30.000	96,8%	30.000	96,8%	52.180	69,8%	-42,5%		0,0%	-
2312 Atenció i suport als individus i a les famílies	900	1.300		0,0%		0,0%		0,0%		0,0%	-		0,0%	-

Grup de programes	2023 P	Abril 2023							Abril 2022					
	1	2	3	=3/2	4	=4/2	5	=5/2	4'	=4'/2'	=%4/4'	5'	=5'/2'	=%5/5'
	Crèdit inicial	Crèdit Actual	Autoritzat	%	Disposat	%	Obligat	%	Disposat	%	Var. 23/22	Obligat	%	Var. 23/22
2315 Serveis socials bàsics	284.116.076	297.013.479	205.458.277	69,2%	205.458.277	69,2%	165.995.174	55,9%	163.297.347	59,0%	25,8%	128.031.544	46,2%	29,7%
2316 Atenció a la immigració i a refugiats	9.912.250	12.579.039	10.711.497	85,2%	10.083.110	80,2%	3.384.546	26,9%	6.692.668	71,5%	50,7%	2.815.820	30,1%	20,2%
2317 Atenció a la dona en situació de vulnerabilitat	7.033.412	7.842.389	6.303.234	80,4%	5.313.316	67,8%	2.047.403	26,1%	3.797.097	50,5%	39,9%	1.608.462	21,4%	27,3%
2318 Atenció a grups i comunitats	2.038.467	2.186.938	1.852.915	84,7%	1.615.598	73,9%	1.160.680	53,1%	652.727	33,3%	147,5%	134.416	6,9%	763,5%
2319 Emergències i urgències socials	7.728.281	9.113.021	1.360.432	14,9%	1.360.432	14,9%	1.360.432	14,9%	904.327	11,1%	50,4%		0,0%	-
2321 Promoció i participació d'infància i adolescència	9.150.160	9.333.574	8.443.223	90,5%	4.576.793	49,0%	1.091.741	11,7%	4.086.005	40,4%	12,0%	994.295	9,8%	9,8%
2322 Promoció i atenció a la joventut	9.487.781	10.716.857	8.133.154	75,9%	7.539.658	70,4%	2.130.096	19,9%	6.937.997	52,5%	8,7%	2.501.142	18,9%	-14,8%
2323 Promoció de la gent gran	14.666.747	15.219.824	7.818.667	51,4%	7.606.305	50,0%	2.011.837	13,2%	5.691.994	51,4%	33,6%	1.683.500	15,2%	19,5%
2324 Promoció de les dones	1.936.484	1.799.522	915.787	50,9%	862.189	47,9%	573.304	31,9%	659.225	35,8%	30,8%	400.927	21,8%	43,0%
2325 Drets humans-no discrim.: foment-promoció	3.767.251	3.499.576	2.594.361	74,1%	1.624.147	46,4%	685.712	19,6%	1.210.949	37,5%	34,1%	500.514	15,5%	37,0%
2326 Promoció social de la immigració	4.097.902	4.011.345	2.796.900	69,7%	1.642.263	40,9%	735.795	18,3%	2.312.379	56,7%	-29,0%	1.153.192	28,3%	-36,2%
2327 Temps i qualitat de vida	1.943.114	1.746.270	581.757	33,3%	351.757	20,1%	27.373	1,6%	150.479	7,9%	133,8%	12.871	0,7%	112,7%
2328 Serveis i projectes comunitaris	737.376	762.213	512.031	67,2%	512.031	67,2%	145.134	19,0%	514.306	77,3%	-0,4%	335.973	50,5%	-56,8%
2329 Cooperació i ajuda	11.308.093	11.325.090	8.462.092	74,7%	2.963.740	26,2%	182.833	1,6%	3.280.975	30,7%	-9,7%	76.690	0,7%	138,4%
2341 Atenció a les persones discapacitades	13.061.352	13.044.499	12.889.489	98,8%	12.868.352	98,6%	5.121.633	39,3%	10.776.391	98,4%	19,4%	4.417.546	40,3%	15,9%
2 Actuacions de protecció i promoció social	460.157.942	464.000.881	291.568.257	62,8%	276.801.952	59,7%	195.888.935	42,2%	222.742.216	54,4%	24,3%	152.486.042	37,2%	28,5%
3111 Promoció i protecció de la salut	22.315.630	22.429.834	21.729.688	96,9%	21.494.933	95,8%	10.749.713	47,9%	20.266.997	92,4%	6,1%	7.278.367	33,2%	47,7%
3121 Assistència sanitària	822.336	3.982.594		0,0%		0,0%		0,0%	97.539	1,4%	-100,0%	97.539	1,4%	-100,0%
3131 Promoció de la Salut	684.078	557.906	15.697	2,8%	15.697	2,8%		0,0%	11.255	1,9%	39,5%	930	0,2%	-100,0%
3201 Administració general d'Educació	29.624.957	26.155.636	20.623.020	78,8%	20.623.020	78,8%	5.026.948	19,2%	15.294.449	61,5%	34,8%	1.527.654	6,1%	229,1%
3232 Funcionament centres educació infantil-primària	59.674.285	71.878.950	49.391.191	68,7%	49.391.191	68,7%	32.274.116	44,9%	45.473.669	75,0%	8,6%	23.824.564	39,3%	35,5%
3233 Funcionament de centres d'educació especial	1.633.713	1.633.713	1.633.713	100,0%	1.633.713	100,0%		0,0%	1.633.713	100,0%	0,0%		0,0%	-
3241 Funcionament centres educació secundària-forma	8.537.784	8.537.784	8.537.784	100,0%	8.537.784	100,0%		0,0%	8.537.784	100,0%	0,0%		0,0%	-
3261 Serveis Complementaris d'Educació	9.690.775	9.781.426	9.438.609	96,5%	9.429.323	96,4%	44.335	0,5%	8.543.148	97,4%	10,4%	23.784	0,3%	86,4%
3262 Promoció educativa	12.302.498	15.931.786	12.000.670	75,3%	9.897.578	62,1%	1.478.302	9,3%	8.658.088	68,7%	14,3%	1.231.877	9,8%	20,0%
3281 Ensenyaments musicals	5.444.983	5.444.983	5.444.983	100,0%	5.444.983	100,0%		0,0%	5.444.983	100,0%	0,0%		0,0%	-
3282 Ensenyaments artístics	3.128.312	3.128.312	2.610.312	83,4%	2.610.312	83,4%		0,0%	2.610.312	83,4%	0,0%		0,0%	-
3283 Formació d'adults	1.374.713	1.374.713	1.374.713	100,0%	1.374.713	100,0%		0,0%	1.374.713	100,0%	0,0%		0,0%	-
3291 Funcionament d'escoles bressol municipals	50.941.655	52.021.614	50.941.655	97,9%	50.941.655	97,9%	30.500.000	58,6%	42.477.211	98,1%	19,9%	14.000.000	32,3%	117,9%
3301 Administració general de Cultura	61.172.048	34.626.323	6.684.695	19,3%	6.684.695	19,3%	6.637.709	19,2%	1.373.265	2,2%	386,8%	1.340.803	2,2%	395,1%
3321 Biblioteques	19.616.944	24.461.147	10.106.256	41,3%	10.106.256	41,3%	10.035.994	41,0%	5.079.445	31,0%	99,0%	5.016.164	30,7%	100,1%
3331 Museus i arts plàstiques	70.015.970	72.324.047	58.604.031	81,0%	58.604.031	81,0%	55.899.641	77,3%	31.360.109	49,4%	86,9%	31.260.109	49,2%	78,8%
3332 Arts escèniques i música	11.867.296	11.867.296		0,0%		0,0%		0,0%	5.000.000	27,5%	-100,0%	5.000.000	27,5%	-100,0%
3341 Promoció Cultural	32.478.990	35.158.476	16.328.139	46,4%	16.266.926	46,3%	15.100.933	43,0%	1.877.765	8,6%	766,3%	661.210	3,0%	2183,8%
3361 Patrimoni històric i artístic de la ciutat	211.487	211.487		0,0%		0,0%		0,0%		0,0%	-		0,0%	-
3371 Centres cívics	20.566.955	20.492.753	17.930.886	87,5%	16.656.745	81,3%	6.664.634	32,5%	17.130.012	82,8%	-2,8%	6.366.360	30,8%	4,7%
3381 Festes i actes populars	10.150.625	10.802.411	5.783.855	53,5%	5.579.264	51,6%	823.005	7,6%	4.891.654	49,2%	14,1%	966.265	9,7%	-14,8%
3401 Gestió de l'esport	24.614.726	26.976.874	9.862.148	36,6%	9.862.148	36,6%	9.862.148	36,6%	21.887.754	100,0%	-54,9%	10.842.254	49,5%	-9,0%
3411 Gestió i promoció de l'esport	3.112.835	3.244.511	3.128.248	96,4%	2.861.239	88,2%	1.888.123	58,2%	1.396.529	43,5%	104,9%	392.159	12,2%	381,5%
3421 Instal·lacions esportives	12.794.844	14.700.005	745.679	5,1%	705.660	4,8%	530.287	3,6%	366.591	13,1%	92,5%	165.558	5,9%	220,3%
3 Béns públics de caràcter preferent	477.713.563	482.091.555	317.269.255	65,8%	313.075.149	64,9%	188.495.083	39,1%	250.786.987	56,9%	24,8%	109.995.596	25,0%	71,4%
4301 Administració general d'acció econòmica	8.475.067	6.646.756	1.416.947	21,3%	1.390.987	20,9%	611.711	9,2%	1.466.990	24,4%	-5,2%	775.427	12,9%	-21,1%
4312 Mercats, proveïments i llotges	32.101.603	33.000.290	30.797.343	93,3%	30.797.343	93,3%	3.345.155	10,1%	33.312.209	99,7%	-7,5%	3.474.096	10,4%	-3,7%
4314 Promoció del comerç	7.856.700	8.034.230	6.003.451	74,7%	3.264.887	40,6%	1.004.207	12,5%	2.711.866	37,7%	20,4%	809.763	11,3%	24,0%
4321 Foment i promoció del turisme	21.443.139	29.925.930	12.510.625	41,8%	12.243.185	40,9%	10.727.410	35,8%	6.830.983	38,6%	79,2%	4.722.226	26,7%	127,2%
4331 Suport Ocupació i Empresa	47.418.792	61.180.305	32.240.413	52,7%	29.882.166	48,8%	26.796.666	43,8%	30.463.714	57,0%	-1,9%	23.378.214	43,8%	14,6%

Grup de programes	2023 P	Abril 2023							Abril 2022					
	1	2	3	=3/2	4	=4/2	5	=5/2	4'	=4'/2'	=%4/4'	5'	=5'/2'	=%5/5'
	Crèdit inicial	Crèdit Actual	Autoritzat	%	Disposat	%	Obligat	%	Disposat	%	Var. 23/22	Obligat	%	Var. 23/22
4332 Promoció econòmica de la ciutat	1.587.515	1.621.206	917.343	56,6%	878.172	54,2%	69.118	4,3%	969.885	63,0%	-9,5%	368.277	23,9%	-81,2%
4333 Foment creixement econòmic i sectors estratègics	16.891.845	16.187.107	10.492.987	64,8%	8.704.858	53,8%	6.731.167	41,6%	7.593.639	45,9%	14,6%	6.907.614	41,8%	-2,6%
4334 Dinamització econòmica de proximitat	960.368	1.437.263	731.285	50,9%	655.248	45,6%	142.855	9,9%	466.974	31,9%	40,3%	143.532	9,8%	-0,5%
4335 Foment de l'economia cooperativa, social	5.026.250	4.766.070	2.210.150	46,4%	906.911	19,0%	147.407	3,1%	865.454	18,1%	4,8%	92.097	1,9%	60,1%
4411 Transport col·lectiu urbà de viatgers	232.700.994	244.165.096	192.148.146	78,7%	192.148.146	78,7%	80.973.119	33,2%	265.002	0,1%	72408,3%	265.002	0,1%	30455,7%
4412 Altres transports de viatgers	13.968.302	13.968.302	13.468.302	96,4%	13.468.302	96,4%	3.369.593	24,1%	13.468.302	92,5%	0,0%	3.338.122	22,9%	0,9%
4591 Altres infraestructures				-		-		-		-	-		-	-
4631 Investigació científica, tècnica i aplicada	1.594.721	2.245.865	1.304.721	58,1%	1.304.721	58,1%	1.254.721	55,9%	169.279	6,8%	670,8%	169.279	6,8%	641,2%
4911 Mitjans de comunicació públics	38.257.162	39.878.560	38.140.985	95,6%	38.140.985	95,6%	9.464.417	23,7%	40.782.856	99,4%	-6,5%	11.590.595	28,3%	-18,3%
4931 Defensa dels drets dels consumidors	3.143.998	2.199.098	922.544	42,0%	677.184	30,8%	364.489	16,6%	624.787	21,7%	8,4%	389.680	13,5%	-6,5%
4 Actuacions de caràcter econòmic	431.426.456	465.256.079	343.305.243	73,8%	334.463.095	71,9%	145.002.034	31,2%	139.991.940	30,7%	138,9%	56.423.922	12,4%	157,0%
9121 Òrgans de Govern	26.658.617	26.600.617	9.181.995	34,5%	8.561.995	32,2%	8.456.489	31,8%	8.348.902	32,6%	2,6%	8.248.763	32,2%	2,5%
9122 Relacions institucionals	9.397.510	9.889.981	5.874.927	59,4%	5.551.094	56,1%	3.737.024	37,8%	4.297.324	47,7%	29,2%	2.921.002	32,5%	27,9%
9201 Direcció i administració generals	117.076.918	105.056.134	33.776.233	32,2%	31.941.616	30,4%	19.803.334	18,9%	26.842.881	23,4%	19,0%	17.962.862	15,7%	10,2%
9202 Defensa drets-libertats públiques	1.037.552	1.039.679	453.476	43,6%	453.476	43,6%	387.908	37,3%	323.694	30,3%	40,1%	323.664	30,3%	19,8%
9203 Arxiu i biblioteca municipal	6.268.928	6.572.256	3.436.955	52,3%	3.346.085	50,9%	1.971.868	30,0%	2.809.049	46,6%	19,1%	1.759.495	29,2%	12,1%
9221 Serveis d'organització i recursos humans	9.564.243	9.900.046	4.783.445	48,3%	4.773.255	48,2%	2.810.070	28,4%	5.324.822	52,6%	-10,4%	3.449.321	34,1%	-18,5%
9231 Gestió del padró municipal d'habitants	1.129.253	1.129.253		0,0%		0,0%		0,0%		0,0%	-		0,0%	-
9232 Estadístiques i estudis municipals	2.792.850	2.996.044	1.439.644	48,1%	1.255.644	41,9%	942.860	31,5%	1.091.874	38,7%	15,0%	795.225	28,2%	18,6%
9241 Relació amb la ciutadania i les entitats	17.182.471	17.440.163	13.960.965	80,1%	8.411.167	48,2%	4.259.102	24,4%	7.696.706	45,9%	9,3%	3.692.588	22,0%	15,3%
9242 Administració general de serveis en el territori		52.369	30.513	58,3%	30.513	58,3%	12.369	23,6%	6.669	25,0%	357,5%	6.669	25,0%	85,5%
9249 Memòria històrica	707.742	210.742		0,0%		0,0%		0,0%	79	0,0%	-100,0%		0,0%	-
9251 Informació i atenció al ciutadà	26.048.990	26.283.016	13.869.951	52,8%	13.846.000	52,7%	5.483.601	20,9%	13.691.567	53,8%	1,1%	5.167.053	20,3%	6,1%
9252 Comunicació corporativa	24.074.827	24.307.792	16.730.700	68,8%	15.940.222	65,6%	6.992.941	28,8%	14.960.598	63,2%	6,5%	5.562.267	23,5%	25,7%
9261 Sistemes informació i telecomunicacions	56.643.446	56.538.553	24.156.207	42,7%	23.571.414	41,7%	22.632.588	40,0%	51.883.368	96,3%	-54,6%	24.713.353	45,9%	-8,4%
9291 Fons de contingència	20.000.000	19.374.800		0,0%		0,0%		0,0%		0,0%	-		0,0%	-
9292 Dotació per imprevistos	30.623.064	12.560.931	10.719	0,1%	10.719	0,1%	10.719	0,1%	23.385	1,2%	-54,2%	23.385	1,2%	-54,2%
9311 Administració i control econòmic i financer	6.018.991	6.058.112	2.281.092	37,7%	2.234.779	36,9%	1.855.054	30,6%	2.134.758	36,2%	4,7%	1.588.914	27,0%	16,7%
9321 Administració tributària i d'ingressos municipals	41.912.300	45.094.494	23.128.690	51,3%	22.989.694	51,0%	18.818.176	41,7%	38.947.191	58,4%	-41,0%	12.720.108	19,1%	47,9%
9331 Gestió del Patrimoni municipal	148.089.334	157.432.637	114.396.158	72,7%	109.349.707	69,5%	31.810.968	20,2%	100.777.104	80,3%	8,5%	26.752.596	21,3%	18,9%
9341 Gestió del deute i de la Tresoreria	886.572	886.572	341.881	38,6%	341.881	38,6%	341.881	38,6%	289.106	35,7%	18,3%	289.106	35,7%	18,3%
9431 Transferències a altres ens locals	143.309.722	143.310.757	143.310.757	100,0%	143.310.757	100,0%	50.232.823	35,1%	92.388.837	74,0%	55,1%	23.759.736	19,0%	111,4%
9 Actuacions de caràcter general	689.423.336	672.795.331	411.224.082	61,1%	395.979.793	58,9%	180.559.776	26,8%	371.837.915	59,5%	6,5%	139.736.107	22,3%	29,2%
Despeses Totals	3.595.870.613	3.673.821.868	2.135.260.934	58,1%	2.079.251.446	56,6%	970.718.365	26,4%	1.611.610.638	47,1%	29,0%	714.100.874	20,9%	35,9%

Execució de despeses. Ajuntament de Barcelona
Resum per grups de programa. D. Corrent

Grup de programes	2023 P	Abril 2023								Abril 2022					
	1	2	3	=3/2	4	=4/2	5	=5/2	4'	=4'/2'	=%4/4'	5'	=5'/2'	=%5/5'	
	Crèdit inicial	Crèdit Actual	Autoritzat	%	Disposat	%	Obligat	%	Disposat	%	Var. 23/22	Obligat	%	Var. 23/22	
011 Deute Públic	21.000.000	21.000.000	1.971.106	9,4%	1.971.106	9,4%	1.971.106	9,4%	686.721	4,4%	187,0%	686.721	4,4%	187,0%	
0 Deute Públic	21.000.000	21.000.000	1.971.106	9,4%	1.971.106	9,4%	1.971.106	9,4%	686.721	4,4%	187,0%	686.721	4,4%	187,0%	
130 Administració Marçal de la Seguretat i Mobilitat	12.779.658	12.797.309	4.376.125	34,2%	4.285.918	33,5%	3.281.225	25,6%	3.963.613	32,8%	8,1%	3.428.258	28,4%	-4,3%	
132 Seguretat i Ordre Públic	227.767.542	241.337.197	92.575.617	38,4%	91.931.098	38,1%	82.286.845	34,1%	80.186.981	34,3%	14,6%	72.488.329	31,0%	13,5%	
133 Ordenació del Trànsit i de l'Estacionament	60.335.429	60.335.429		0,0%		0,0%		0,0%		0,0%	-		0,0%	-	
134 Mobilitat urbana	16.949.924	19.043.436	17.688.716	92,9%	17.078.971	89,7%	2.692.868	14,1%	17.227.188	93,0%	-0,9%	2.632.273	14,2%	2,3%	
135 Protecció civil	918.330	918.330	368.404	40,1%	368.404	40,1%	368.404	40,1%	286.750	31,3%	28,5%	286.750	31,3%	28,5%	
136 Servei de prevenció i extinció d'incendi	55.036.797	60.454.785	23.410.540	38,7%	23.215.724	38,4%	19.301.882	31,9%	20.489.384	35,0%	13,3%	18.062.489	30,8%	6,9%	
150 Administració general d'Habitatge i Urbanisme	42.514.138	39.868.150	25.417.497	63,8%	24.688.403	61,9%	11.682.027	29,3%	22.664.654	59,9%	8,9%	12.000.307	31,7%	-2,7%	
151 Urbanisme: planejament, gestió, execució	60.547.525	52.008.021	18.353.569	35,3%	17.759.423	34,1%	9.648.377	18,6%	17.180.324	40,6%	3,4%	8.897.132	21,0%	8,4%	
152 Habitatge	26.314.218	26.525.530	23.830.835	89,8%	23.330.835	88,0%	9.887.142	37,3%	21.961.374	82,3%	6,2%	9.899.750	37,1%	-0,1%	
153 Vies Públiques	55.048.725	57.131.961	41.159.328	72,0%	38.258.155	67,0%	10.066.868	17,6%	33.476.740	67,3%	14,3%	10.094.896	20,3%	-0,3%	
160 Clavegueram	21.668.128	24.138.907	23.129.579	95,8%	23.129.579	95,8%	5.091.435	21,1%	20.681.034	94,1%	11,8%	4.529.336	20,6%	12,4%	
161 Abastament domiciliari d'aigua potable	8.268.599	8.268.599	7.982.082	96,5%	7.982.082	96,5%	1.374.812	16,6%	8.411.189	97,3%	-5,1%	900.625	10,4%	52,7%	
162 Recollida, gesió i tractament de residu	146.172.991	124.515.367	111.636.058	89,7%	111.636.058	89,7%	8.326.161	6,7%	57.015.903	53,2%	95,8%	11.648.150	10,9%	-28,5%	
163 Neteja Viària	198.347.321	211.644.641	209.378.100	98,9%	209.320.488	98,9%	18.113.938	8,6%	148.919.529	75,2%	40,6%	28.635.028	14,5%	-36,7%	
164 Cementiris i Serveis Funeraris				-		-		-		-	-		-	-	
165 Enllumenat Públic	26.000.775	34.408.983	33.635.568	97,8%	33.571.272	97,6%	4.159.353	12,1%	30.804.902	98,1%	9,0%	3.009.843	9,6%	38,2%	
169 Altres Serveis de Benestar Comunitari	2.719.956	3.111.228	2.500.320	80,4%	1.893.877	60,9%	568.860	18,3%	2.030.515	64,7%	-6,7%	593.418	18,9%	-4,1%	
171 Parcs i Jardins	59.105.203	60.183.729	60.103.031	99,9%	60.103.031	99,9%	23.000.000	38,2%	57.719.154	99,6%	4,1%	21.504.417	37,1%	7,0%	
172 Protecció i millora del Medi Ambient	2.214.408	3.131.815	2.366.170	75,6%	1.327.886	42,4%	175.402	5,6%	1.492.456	31,5%	-11,0%	145.568	3,1%	20,5%	
179 Altres Actuacions relacionades amb el Medi Ambient	2.341.442	2.342.861	2.026.300	86,5%	1.972.765	84,2%	951.620	40,6%	2.335.956	95,3%	-15,5%	477.824	19,5%	99,2%	
1 Serveis públics bàsics	1.025.051.108	1.042.166.276	699.937.838	67,2%	691.853.969	66,4%	210.977.221	20,2%	546.847.644	56,0%	26,5%	209.234.392	21,4%	0,8%	
211 Pensions	212.692	212.692	73.683	34,6%	73.683	34,6%	73.683	34,6%	80.120	31,8%	-8,0%	80.120	31,8%	-8,0%	
230 Administració general de Serveis Socials	48.340.007	37.033.140	12.605.202	34,0%	12.294.744	33,2%	9.131.559	24,7%	11.619.494	33,7%	5,8%	7.739.031	22,5%	18,0%	
231 Assistència Social Primària	298.708.379	314.804.811	224.231.642	71,2%	222.376.019	70,6%	172.493.521	54,8%	173.161.776	59,5%	28,4%	131.262.698	45,1%	31,4%	
232 Promoció Social	48.242.685	48.166.551	39.471.459	81,9%	26.892.371	55,8%	6.857.312	14,2%	23.435.620	51,2%	14,7%	6.250.415	13,6%	9,7%	
234 Atenció a les persones discapacitades	13.061.352	13.044.499	12.889.489	98,8%	12.868.352	98,6%	5.121.633	39,3%	10.776.391	98,4%	19,4%	4.417.546	40,3%	15,9%	
2 Actuacions de protecció i promoció social	408.565.115	413.261.693	289.271.475	70,0%	274.505.170	66,4%	193.677.708	46,9%	219.073.401	57,3%	25,3%	149.749.810	39,2%	29,3%	
311 Protecció de la salubritat pública	22.315.630	22.429.834	21.729.688	96,9%	21.494.933	95,8%	10.749.713	47,9%	20.266.997	92,4%	6,1%	7.278.367	33,2%	47,7%	
312 Hospitals, Serveis Assistencials i Centres de Salut	822.336	822.336		0,0%		0,0%		0,0%		0,0%	-		0,0%	-	
313 Promoció de la Salut	684.078	557.906	15.697	2,8%	15.697	2,8%		0,0%	11.255	1,9%	39,5%	930	0,2%	-100,0%	
320 Administració general d'Educació	34.560.082	30.522.610	24.976.302	81,8%	24.976.302	81,8%	6.006.141	19,7%	15.294.449	61,5%	63,3%	1.527.654	6,1%	293,2%	
323 Funcionament centres educació infantil-primària	35.853.618	35.853.618	35.853.618	100,0%	35.853.618	100,0%	30.000.000	83,7%	36.981.820	98,0%	-3,1%	23.200.000	61,5%	29,3%	
324 Funcionament centres docents ensenyaments	8.537.784	8.537.784	8.537.784	100,0%	8.537.784	100,0%		0,0%	8.537.784	100,0%	0,0%		0,0%	-	
326 Serveis Complementaris d'Educació	21.993.273	25.133.314	21.339.279	84,9%	19.326.901	76,9%	1.522.638	6,1%	17.201.236	80,9%	12,4%	1.255.661	5,9%	21,3%	
328 Altres ensenyaments	9.948.008	9.948.008	9.430.008	94,8%	9.430.008	94,8%		0,0%	9.430.008	94,8%	0,0%		0,0%	-	

Grup de programes	2023 P	Abril 2023								Abril 2022					
	1	2	3	=3/2	4	=4/2	5	=5/2	4'	=4'/2'	=%4/4'	5'	=5'/2'	=%5/5'	
	Crèdit inicial	Crèdit Actual	Autoritzat	%	Disposat	%	Obligat	%	Disposat	%	Var. 23/22	Obligat	%	Var. 23/22	
329	Funcionament d'escoles bressol municipals	50.941.655	52.021.614	50.941.655	97,9%	50.941.655	97,9%	30.500.000	58,6%	42.477.211	98,1%	19,9%	14.000.000	32,3%	117,9%
330	Administració Marçal de Cultura	35.333.098	21.478.309	2.050.962	9,5%	2.050.962	9,5%	2.003.976	9,3%	1.370.724	5,4%	49,6%	1.338.261	5,3%	49,7%
332	Biblioteques i Arxius	15.954.857	15.962.684	10.072.890	63,1%	10.072.890	63,1%	10.002.628	62,7%	5.075.929	31,9%	98,4%	5.012.647	31,5%	99,5%
333	Equipaments culturals i museus	65.516.088	65.139.869	52.580.000	80,7%	52.580.000	80,7%	52.580.000	80,7%	35.410.000	49,1%	48,5%	35.410.000	49,1%	48,5%
334	Promoció Cultural	32.478.990	35.158.476	16.328.139	46,4%	16.266.926	46,3%	15.100.933	43,0%	1.877.765	8,6%	766,3%	661.210	3,0%	2183,8%
336	Patrimoni artístic i històric de la ciutat	211.487	211.487		0,0%		0,0%		0,0%		0,0%	-		0,0%	-
337	Instal·lacions d'ocupació del temps lliure	20.566.955	20.492.753	17.930.886	87,5%	16.656.745	81,3%	6.664.634	32,5%	17.130.012	83,2%	-2,8%	6.366.360	30,9%	4,7%
338	Festes populars	10.150.625	10.802.411	5.783.855	53,5%	5.579.264	51,6%	823.005	7,6%	4.891.654	49,2%	14,1%	966.265	9,7%	-14,8%
340	Administració general d'esports	24.614.726	26.199.574	9.084.848	34,7%	9.084.848	34,7%	9.084.848	34,7%	21.887.754	100,0%	-58,5%	10.842.254	49,5%	-16,2%
341	Promoció i Foment de l'Esport	3.112.835	3.244.511	3.128.248	96,4%	2.861.239	88,2%	1.888.123	58,2%	1.396.529	43,5%	104,9%	392.159	12,2%	381,5%
342	Instal·lacions esportives	312.144	336.053	284.873	84,8%	244.853	72,9%	69.481	20,7%	284.601	84,4%	-14,0%	83.568	24,8%	-16,9%
3	Béns públics de caràcter preferent	393.908.268	384.853.150	290.068.731	75,4%	285.974.625	74,3%	176.996.120	46,0%	239.525.727	66,4%	19,4%	108.335.336	30,0%	63,4%
430	Administració general de Comerç i Turisme	8.475.067	6.646.756	1.416.947	21,3%	1.390.987	20,9%	611.711	9,2%	1.466.990	24,4%	-5,2%	775.427	12,9%	-21,1%
431	Comerç	10.794.647	11.706.066	7.472.340	63,8%	4.733.776	40,4%	2.473.096	21,1%	5.501.307	54,6%	-14,0%	2.204.484	21,9%	12,2%
432	Informació i Promoció Turística	21.443.139	26.595.034	12.506.390	47,0%	12.238.950	46,0%	10.727.410	40,3%	6.830.983	40,2%	79,2%	4.722.226	27,8%	127,2%
433	Desenvolupament Empresarial	65.837.568	80.119.786	43.948.737	54,9%	40.119.593	50,1%	32.979.451	41,2%	38.800.552	54,3%	3,4%	29.330.619	41,0%	12,4%
441	Transport de viatgers	193.001.592	191.216.988	182.501.592	95,4%	182.501.592	95,4%	61.404.356	32,1%	13.468.302	7,2%	1255,0%	3.338.122	1,8%	1739,5%
463	Investigació científica, tècnica i aplicada	1.594.721	2.245.865	1.304.721	58,1%	1.304.721	58,1%	1.254.721	55,9%	169.279	6,8%	670,8%	169.279	6,8%	641,2%
491	Societat de la informació	18.165.500	18.349.311	18.349.311	100,0%	18.349.311	100,0%	9.300.000	50,7%	18.500.415	99,2%	-0,8%	10.918.390	58,5%	-14,8%
493	Protecció de consumidors i usuaris	3.143.998	2.199.098	922.544	42,0%	677.184	30,8%	364.489	16,6%	624.787	21,7%	8,4%	389.680	13,5%	-6,5%
4	Actuacions de caràcter econòmic	322.456.233	339.078.904	268.422.582	79,2%	261.316.113	77,1%	119.115.233	35,1%	85.362.615	27,0%	206,1%	51.848.225	16,4%	129,7%
912	Òrgans de Govern	36.056.127	36.490.598	15.056.922	41,3%	14.113.089	38,7%	12.193.513	33,4%	12.646.225	36,5%	11,6%	11.169.765	32,3%	9,2%
920	Administració general	87.956.318	83.952.749	36.118.455	43,0%	34.425.524	41,0%	21.324.289	25,4%	28.390.276	41,9%	21,3%	19.326.247	28,5%	10,3%
922	Coordinació i Organització institucional	9.564.243	9.900.046	4.783.445	48,3%	4.773.255	48,2%	2.810.070	28,4%	5.324.822	52,6%	-10,4%	3.449.321	34,1%	-18,5%
923	Informació Bàsica i Estadística	3.922.103	4.125.297	1.439.644	34,9%	1.255.644	30,4%	942.860	22,9%	1.091.874	27,6%	15,0%	795.225	20,1%	18,6%
924	Participació Ciutadana	17.890.213	17.703.273	13.991.477	79,0%	8.441.680	47,7%	4.271.471	24,1%	7.696.484	44,2%	9,7%	3.699.257	21,3%	15,5%
925	Atenció als Ciutadans	50.123.816	50.590.807	30.600.651	60,5%	29.786.222	58,9%	12.476.543	24,7%	28.652.165	58,3%	4,0%	10.729.320	21,8%	16,3%
926	Comunicacions internes	56.643.446	56.538.553	24.156.207	42,7%	23.571.414	41,7%	22.632.588	40,0%	51.883.368	96,3%	-54,6%	24.713.353	45,9%	-8,4%
929	Imprevistos i Funcions no Classificades	50.623.064	31.935.731	10.719	0,0%	10.719	0,0%	10.719	0,0%	23.385	0,2%	-54,2%	23.385	0,2%	-54,2%
931	Política econòmica i fiscal	6.018.991	6.058.112	2.281.092	37,7%	2.234.779	36,9%	1.855.054	30,6%	2.134.758	36,2%	4,7%	1.588.914	27,0%	16,7%
932	Gestió del Sistema Tributari	38.512.300	38.480.639	19.798.746	51,5%	19.659.750	51,1%	18.121.911	47,1%	35.335.790	89,8%	-44,4%	10.751.838	27,3%	68,5%
933	Gestió del Patrimoni	78.161.597	85.814.136	75.711.148	88,2%	72.026.430	83,9%	21.247.774	24,8%	69.040.651	84,2%	4,3%	17.890.191	21,8%	18,8%
934	Gestió del deute i de la Tresoreria	886.572	886.572	341.881	38,6%	341.881	38,6%	341.881	38,6%	289.106	35,7%	18,3%	289.106	35,7%	18,3%
943	Transferències a Entitats Locals Territorials	143.309.722	143.310.757	143.310.757	100,0%	143.310.757	100,0%	50.232.823	35,1%	92.388.837	74,0%	55,1%	23.759.736	19,0%	111,4%
9	Actuacions de caràcter general	579.668.513	565.787.269	367.601.144	65,0%	353.951.144	62,6%	168.461.496	29,8%	334.897.743	66,9%	5,7%	128.185.658	25,6%	31,4%
	Despeses Corrents	2.750.649.237	2.766.147.292	1.917.272.876	69,3%	1.869.572.127	67,6%	871.198.884	31,5%	1.426.393.853	55,9%	31,1%	648.040.142	25,4%	34,4%

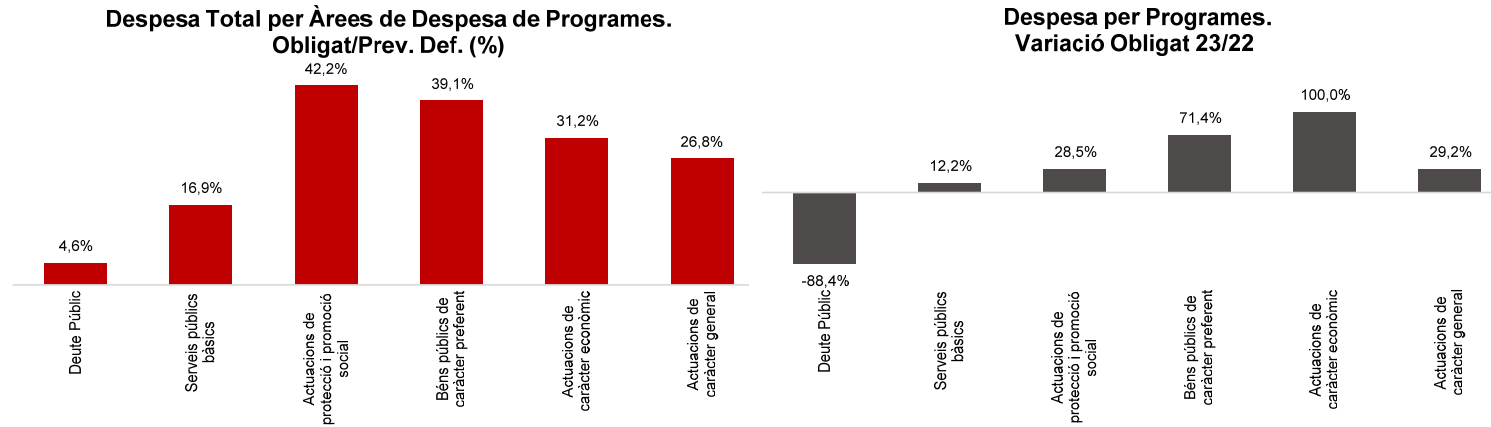
Execució de despeses corrents. Ajuntament de Barcelona
Resum per programa. D. Corrent

Grup de programes	2023 P	Abril 2023								Abril 2022					
	1	2	3	=3/2	4	=4/2	5	=5/2	4'	=4'/2'	=%4/4'	5'	=5'/2'	=%5/5'	
	Crèdit inicial	Crèdit Actual	Autoritzat	%	Disposat	%	Obligat	%	Disposat	%	Var. 23/22	Obligat	%	Var. 23/22	
0111 Servei del Deute	21.000.000	21.000.000	1.971.106	9,4%	1.971.106	9,4%	1.971.106	9,4%	686.721	4,4%	187,0%	686.721	4,4%	187,0%	
0 Deute Públic	21.000.000	21.000.000	1.971.106	9,4%	1.971.106	9,4%	1.971.106	9,4%	686.721	4,4%	187,0%	686.721	4,4%	187,0%	
1301 Administració General de Prevenció i Seguretat	12.779.658	12.797.309	4.376.125	34,2%	4.285.918	33,5%	3.281.225	25,6%	3.963.613	32,8%	8,1%	3.428.258	28,4%	-4,3%	
1321 Seguretat Ciutadana	226.627.261	240.154.486	91.675.400	38,2%	91.038.731	37,9%	82.024.732	34,2%	79.696.711	34,3%	14,2%	72.215.713	31,1%	13,6%	
1322 Prevenció de la delinqüència	1.140.281	1.182.711	900.216	76,1%	892.366	75,5%	262.114	22,2%	490.270	42,7%	82,0%	272.616	23,7%	-3,9%	
1331 Control i regulació estacionament de via	60.335.429	60.335.429		0,0%		0,0%		0,0%		0,0%	-		0,0%	-	
1341 Mobilitat	16.949.924	19.043.436	17.688.716	92,9%	17.078.971	89,7%	2.692.868	14,1%	17.227.188	93,0%	-0,9%	2.632.273	14,2%	2,3%	
1351 Protecció civil	918.330	918.330	368.404	40,1%	368.404	40,1%	368.404	40,1%	286.750	31,3%	28,5%	286.750	31,3%	28,5%	
1361 Prevenció i extinció d'incendis i salvament	55.036.797	60.454.785	23.410.540	38,7%	23.215.724	38,4%	19.301.882	31,9%	20.489.384	35,0%	13,3%	18.062.489	30,8%	6,9%	
1501 Administració d'Ecologia Urbana	42.514.138	39.868.150	25.417.497	63,8%	24.688.403	61,9%	11.682.027	29,3%	22.664.654	59,9%	8,9%	12.000.307	31,7%	-2,7%	
1511 Actuació urbanística i disciplina	16.427.106	15.353.048	6.262.402	40,8%	6.262.402	40,8%	4.887.723	31,8%	5.958.390	41,1%	5,1%	4.629.774	32,0%	5,6%	
1512 Gestió del sòl		35.622	6.431	18,1%	6.431	18,1%	6.431	18,1%		0,0%	-		0,0%	-	
1513 Redacció de projectes-execució d'obres	28.501.884	20.783.858	7.203.837	34,7%	7.203.837	34,7%	2.976.915	14,3%	7.312.817	50,8%	-1,5%	2.430.306	16,9%	22,5%	
1514 Projectes i estratègia	5.278.354	5.309.341	3.047.127	57,4%	2.452.981	46,2%	382.481	7,2%	2.292.372	61,2%	7,0%	426.719	11,4%	-10,4%	
1515 Planejament de la ciutat	297.713	483.685	464.213	96,0%	464.213	96,0%	25.269	5,2%	314.657	98,1%	47,5%	108.244	33,7%	-76,7%	
1516 Control i seguiment de grans infraestructures	10.042.467	10.042.467	1.369.560	13,6%	1.369.560	13,6%	1.369.560	13,6%	1.302.089	14,0%	5,2%	1.302.089	14,0%	5,2%	
1521 Promoció i gestió d'habitatge de protecció	17.252.911	17.252.911	15.222.262	88,2%	15.222.262	88,2%	5.716.562	33,1%	13.368.378	81,9%	13,9%	5.082.909	31,1%	12,5%	
1522 Conservació i rehabilitació de l'edificació	9.061.307	9.272.619	8.608.573	92,8%	8.108.573	87,4%	4.170.580	45,0%	8.592.997	83,0%	-5,6%	4.816.841	46,5%	-13,4%	
1532 Pavimentació de vies públiques	8.649.843	8.649.843	7.538.702	87,2%	7.538.702	87,2%	2.458.373	28,4%	9.600.969	92,4%	-21,5%	2.773.137	26,7%	-11,4%	
1533 Manteniment i renovació de les estructures	16.656.215	16.477.890	16.085.251	97,6%	13.444.332	81,6%	2.305.309	14,0%	9.275.361	86,5%	44,9%	2.049.272	19,1%	12,5%	
1534 Espai públic	14.439.924	16.260.448	11.877.312	73,0%	11.847.058	72,9%	3.050.489	18,8%	10.734.184	71,4%	10,4%	3.272.487	21,8%	-6,8%	
1535 Llei de Barris				-		-		-		-	-		-	-	
1536 Pla de Barris	15.302.743	15.743.780	5.658.063	35,9%	5.428.063	34,5%	2.252.696	14,3%	3.866.226	28,4%	40,4%	2.000.000	14,7%	12,6%	
1601 Sanejament xarxa de clavegueram	21.668.128	24.138.907	23.129.579	95,8%	23.129.579	95,8%	5.091.435	21,1%	20.681.034	94,1%	11,8%	4.529.336	20,6%	12,4%	
1611 Abastament de les aigües	8.268.599	8.268.599	7.982.082	96,5%	7.982.082	96,5%	1.374.812	16,6%	8.411.189	97,3%	-5,1%	900.625	10,4%	52,7%	
1621 Recollida de residus	137.909.631	116.166.751	110.527.816	95,1%	110.527.816	95,1%	7.997.138	6,9%	50.135.601	50,5%	120,5%	10.609.016	10,7%	-24,6%	
1622 Gestió de residus sòlids urbans	7.739.340	7.824.596	911.942	11,7%	911.942	11,7%	132.723	1,7%	6.669.407	92,9%	-86,3%	828.240	11,5%	-84,0%	
1623 Tractament de residus	524.020	524.020	196.300	37,5%	196.300	37,5%	196.300	37,5%	210.894	34,4%	-6,9%	210.894	34,4%	-6,9%	
1631 Neteja Viària	198.347.321	211.644.641	209.378.100	98,9%	209.320.488	98,9%	18.113.938	8,6%	148.919.529	75,2%	40,6%	28.635.028	14,5%	-36,7%	
1641 Cementiris				-		-		-		-	-		-	-	
1651 Gestió de l'enllumenat públic	26.000.775	34.408.983	33.635.568	97,8%	33.571.272	97,6%	4.159.353	12,1%	30.804.902	98,1%	9,0%	3.009.843	9,6%	38,2%	
1691 Protecció i control d'animals	2.719.956	3.111.228	2.500.320	80,4%	1.893.877	60,9%	568.860	18,3%	2.030.515	64,7%	-6,7%	593.418	18,9%	-4,1%	
1711 Espais verds i biodiversitat	59.105.203	60.183.729	60.103.031	99,9%	60.103.031	99,9%	23.000.000	38,2%	57.719.154	99,6%	4,1%	21.504.417	37,1%	7,0%	
1721 Protec. contaminació acústica-lumínica-atm.	1.691.231	1.723.889	1.006.905	58,4%	831.366	48,2%	84.166	4,9%	692.319	40,6%	20,1%	34.360	2,0%	145,0%	
1722 Educació mediambiental	523.177	1.407.926	1.359.265	96,5%	496.521	35,3%	91.236	6,5%	800.137	26,4%	-37,9%	111.208	3,7%	-18,0%	
1794 Gestió i promoció dels recursos energètics	2.221.442	2.221.442	2.026.300	91,2%	1.972.765	88,8%	951.620	42,8%	2.335.956	95,3%	-15,5%	477.824	19,5%	99,2%	
1 Serveis públics bàsics	1.025.051.108	1.042.166.276	699.937.838	67,2%	691.853.969	66,4%	210.977.221	20,2%	546.847.644	56,0%	26,5%	209.234.392	21,4%	0,8%	
2111 Pensions	212.692	212.692	73.683	34,6%	73.683	34,6%	73.683	34,6%	80.120	31,8%	-8,0%	80.120	31,8%	-8,0%	
2301 Administració general de serveis socials	27.138.278	16.152.606	4.118.022	25,5%	4.024.637	24,9%	2.835.176	17,6%	3.598.172	25,9%	11,9%	2.663.942	19,1%	6,4%	
2302 Administració general serveis a persones	12.964.285	13.014.330	4.455.806	34,2%	4.406.969	33,9%	4.370.638	33,6%	4.236.399	34,8%	4,0%	4.205.308	34,6%	3,9%	
2303 Estratègia i innovació de serveis socials	8.237.444	7.866.203	4.031.374	51,2%	3.863.138	49,1%	1.925.745	24,5%	3.784.923	45,2%	2,1%	869.782	10,4%	121,4%	

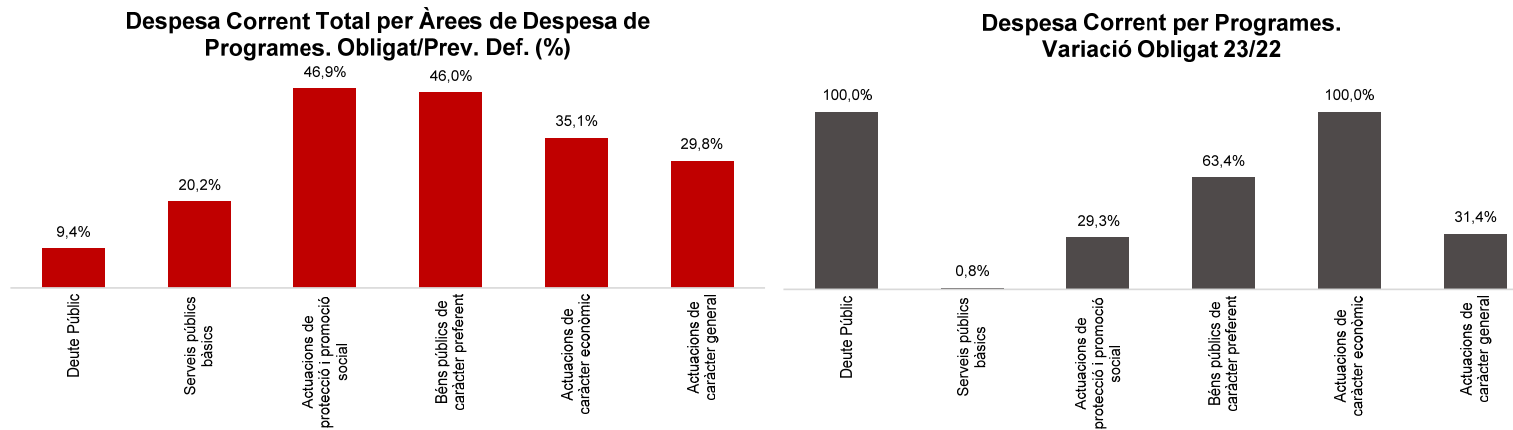
Grup de programes	2023 P	Abril 2023							Abril 2022					
	1	2	3	=3/2	4	=4/2	5	=5/2	4'	=4'/2'	=%4/4'	5'	=5'/2'	=%5/5'
	Crèdit inicial	Crèdit Actual	Autoritzat	%	Disposat	%	Obligat	%	Disposat	%	Var. 23/22	Obligat	%	Var. 23/22
2311 Atenció infància i adolescència	31.000	31.000	30.000	96,8%	30.000	96,8%	30.000	96,8%	52.180	69,8%	-42,5%		0,0%	-
2312 Atenció i suport als individus i a les famílies	900	1.300		0,0%		0,0%		0,0%		0,0%	-		0,0%	-
2313 Atenció a la gent gran				-		-		-		-	-		-	-
2314 Atenció persones en situació de pobresa-risc				-		-		-		-	-		-	-
2315 Serveis socials bàsics	279.692.350	292.164.146	205.333.995	70,3%	205.333.995	70,3%	165.870.892	56,8%	161.967.103	59,5%	26,8%	126.704.000	46,6%	30,9%
2316 Atenció a la immigració i a refugiats	9.912.250	12.579.039	10.711.497	85,2%	10.083.110	80,2%	3.384.546	26,9%	6.692.668	71,5%	50,7%	2.815.820	30,1%	20,2%
2317 Atenció a la dona en situació de vulnerabilitat	7.033.412	7.842.389	6.303.234	80,4%	5.313.316	67,8%	2.047.403	26,1%	3.797.097	50,5%	39,9%	1.608.462	21,4%	27,3%
2318 Atenció a grups i comunitats	2.038.467	2.186.938	1.852.915	84,7%	1.615.598	73,9%	1.160.680	53,1%	652.727	33,3%	147,5%	134.416	6,9%	763,5%
2319 Emergències i urgències socials				-		-		-		-	-		-	-
2321 Promoció i participació d'infància i adolescència	8.550.160	8.733.574	8.443.223	96,7%	4.576.793	52,4%	1.091.741	12,5%	4.086.005	48,2%	12,0%	994.295	11,7%	9,8%
2322 Promoció i atenció a la joventut	8.005.213	8.769.772	7.878.755	89,8%	7.285.259	83,1%	1.875.696	21,4%	6.224.783	82,7%	17,0%	1.787.928	23,8%	4,9%
2323 Promoció de la gent gran	8.333.005	8.024.801	7.396.630	92,2%	7.184.269	89,5%	1.589.801	19,8%	5.496.483	69,6%	30,7%	1.487.989	18,8%	6,8%
2324 Promoció de les dones	1.936.484	1.799.522	915.787	50,9%	862.189	47,9%	573.304	31,9%	659.225	35,8%	30,8%	400.927	21,8%	43,0%
2325 Drets humans-no discrim.: foment-promoció	3.767.251	3.499.576	2.594.361	74,1%	1.624.147	46,4%	685.712	19,6%	1.210.949	37,5%	34,1%	500.514	15,5%	37,0%
2326 Promoció social de la immigració	3.661.989	3.565.733	2.746.823	77,0%	1.592.186	44,7%	685.717	19,2%	1.812.415	50,7%	-12,2%	653.228	18,3%	5,0%
2327 Temps i qualitat de vida	1.943.114	1.746.270	581.757	33,3%	351.757	20,1%	27.373	1,6%	150.479	7,9%	133,8%	12.871	0,7%	112,7%
2328 Serveis i projectes comunitaris	737.376	762.213	512.031	67,2%	512.031	67,2%	145.134	19,0%	514.306	77,3%	-0,4%	335.973	50,5%	-56,8%
2329 Cooperació i ajuda	11.308.093	11.265.090	8.402.092	74,6%	2.903.740	25,8%	182.833	1,6%	3.280.975	30,7%	-11,5%	76.690	0,7%	138,4%
2341 Atenció a les persones discapacitades	13.061.352	13.044.499	12.889.489	98,8%	12.868.352	98,6%	5.121.633	39,3%	10.776.391	98,4%	19,4%	4.417.546	40,3%	15,9%
2 Actuacions de protecció i promoció social	408.565.115	413.261.693	289.271.475	70,0%	274.505.170	66,4%	193.677.708	46,9%	219.073.401	57,3%	25,3%	149.749.810	39,2%	29,3%
3111 Promoció i protecció de la salut	22.315.630	22.429.834	21.729.688	96,9%	21.494.933	95,8%	10.749.713	47,9%	20.266.997	92,4%	6,1%	7.278.367	33,2%	47,7%
3121 Assistència sanitària	822.336	822.336		0,0%		0,0%		0,0%		0,0%	-		0,0%	-
3131 Promoció de la Salut	684.078	557.906	15.697	2,8%	15.697	2,8%		0,0%	11.255	1,9%	39,5%	930	0,2%	-100,0%
3201 Administració general d'Educació	29.624.957	26.155.636	20.623.020	78,8%	20.623.020	78,8%	5.026.948	19,2%	15.294.449	61,5%	34,8%	1.527.654	6,1%	229,1%
3232 Funcionament centres educació infantil-primària	34.219.905	34.219.905	34.219.905	100,0%	34.219.905	100,0%	30.000.000	87,7%	35.348.106	97,9%	-3,2%	23.200.000	64,3%	29,3%
3233 Funcionament de centres d'educació especial	1.633.713	1.633.713	1.633.713	100,0%	1.633.713	100,0%		0,0%	1.633.713	100,0%	0,0%		0,0%	-
3241 Funcionament centres educació secundària-forma	8.537.784	8.537.784	8.537.784	100,0%	8.537.784	100,0%		0,0%	8.537.784	100,0%	0,0%		0,0%	-
3261 Serveis Complementaris d'Educació	9.690.775	9.781.426	9.438.609	96,5%	9.429.323	96,4%	44.335	0,5%	8.543.148	97,4%	10,4%	23.784	0,3%	86,4%
3262 Promoció educativa	12.302.498	15.351.888	11.900.670	77,5%	9.897.578	64,5%	1.478.302	9,6%	8.658.088	69,3%	14,3%	1.231.877	9,9%	20,0%
3281 Ensenyaments musicals	5.444.983	5.444.983	5.444.983	100,0%	5.444.983	100,0%		0,0%	5.444.983	100,0%	0,0%		0,0%	-
3282 Ensenyaments artístics	3.128.312	3.128.312	2.610.312	83,4%	2.610.312	83,4%		0,0%	2.610.312	83,4%	0,0%		0,0%	-
3283 Formació d'adults	1.374.713	1.374.713	1.374.713	100,0%	1.374.713	100,0%		0,0%	1.374.713	100,0%	0,0%		0,0%	-
3291 Funcionament d'escoles bressol municipals	50.941.655	52.021.614	50.941.655	97,9%	50.941.655	97,9%	30.500.000	58,6%	42.477.211	98,1%	19,9%	14.000.000	32,3%	117,9%
3301 Administració general de Cultura	35.333.098	21.478.309	2.050.962	9,5%	2.050.962	9,5%	2.003.976	9,3%	1.370.724	5,4%	49,6%	1.338.261	5,3%	49,7%
3321 Biblioteques	15.954.857	15.962.684	10.072.890	63,1%	10.072.890	63,1%	10.002.628	62,7%	5.075.929	31,9%	98,4%	5.012.647	31,5%	99,5%
3331 Museus i arts plàstiques	53.648.791	53.272.572	52.580.000	98,7%	52.580.000	98,7%	52.580.000	98,7%	30.410.000	56,3%	72,9%	30.410.000	56,3%	72,9%
3332 Arts escèniques i música	11.867.296	11.867.296		0,0%		0,0%		0,0%	5.000.000	27,5%	-100,0%	5.000.000	27,5%	-100,0%
3341 Promoció Cultural	32.478.990	35.158.476	16.328.139	46,4%	16.266.926	46,3%	15.100.933	43,0%	1.877.765	8,6%	766,3%	661.210	3,0%	2183,8%
3361 Patrimoni històric i artístic de la ciutat	211.487	211.487		0,0%		0,0%		0,0%		0,0%	-		0,0%	-
3371 Centres cívics	20.566.955	20.492.753	17.930.886	87,5%	16.656.745	81,3%	6.664.634	32,5%	17.130.012	83,2%	-2,8%	6.366.360	30,9%	4,7%
3381 Festes i actes populars	10.150.625	10.802.411	5.783.855	53,5%	5.579.264	51,6%	823.005	7,6%	4.891.654	49,2%	14,1%	966.265	9,7%	-14,8%
3401 Gestió de l'esport	24.614.726	26.199.574	9.084.848	34,7%	9.084.848	34,7%	9.084.848	34,7%	21.887.754	100,0%	-58,5%	10.842.254	49,5%	-16,2%
3411 Gestió i promoció de l'esport	3.112.835	3.244.511	3.128.248	96,4%	2.861.239	88,2%	1.888.123	58,2%	1.396.529	43,5%	104,9%	392.159	12,2%	381,5%
3421 Instal·lacions esportives	312.144	336.053	284.873	84,8%	244.853	72,9%	69.481	20,7%	284.601	84,4%	-14,0%	83.568	24,8%	-16,9%
3 Béns públics de caràcter preferent	393.908.268	384.853.150	290.068.731	75,4%	285.974.625	74,3%	176.996.120	46,0%	239.525.727	66,4%	19,4%	108.335.336	30,0%	63,4%

Grup de programes	2023 P	Abril 2023							Abril 2022						
	1	2	3	=3/2	4	=4/2	5	=5/2	4'	=4'/2'	=%4/4'	5'	=5'/2'	=%5/5'	
	Crèdit inicial	Crèdit Actual	Autoritzat	%	Disposat	%	Obligat	%	Disposat	%	Var. 23/22	Obligat	%	Var. 23/22	
4301	Administració general d'acció econòmica	8.475.067	6.646.756	1.416.947	21,3%	1.390.987	20,9%	611.711	9,2%	1.466.990	24,4%	-5,2%	775.427	12,9%	-21,1%
4312	Mercats, proveïments i llotges	2.937.947	3.671.836	1.468.889	40,0%	1.468.889	40,0%	1.468.889	40,0%	2.789.441	96,4%	-47,3%	1.394.721	48,2%	5,3%
4314	Promoció del comerç	7.856.700	8.034.230	6.003.451	74,7%	3.264.887	40,6%	1.004.207	12,5%	2.711.866	37,7%	20,4%	809.763	11,3%	24,0%
4321	Foment i promoció del turisme	21.443.139	26.595.034	12.506.390	47,0%	12.238.950	46,0%	10.727.410	40,3%	6.830.983	40,2%	79,2%	4.722.226	27,8%	127,2%
4331	Suport Ocupació i Empresa	44.371.590	58.658.504	31.596.972	53,9%	29.238.725	49,8%	26.153.225	44,6%	30.114.000	60,4%	-2,9%	23.028.500	46,2%	13,6%
4332	Promoció econòmica de la ciutat	1.587.515	1.621.206	917.343	56,6%	878.172	54,2%	69.118	4,3%	969.885	63,0%	-9,5%	368.277	23,9%	-81,2%
4333	Foment creixement econòmic i sectors estratègics	13.891.845	13.636.743	8.492.987	62,3%	8.440.537	61,9%	6.466.845	47,4%	6.384.239	46,2%	32,2%	5.698.214	41,2%	13,5%
4334	Dinamització econòmica de proximitat	960.368	1.437.263	731.285	50,9%	655.248	45,6%	142.855	9,9%	466.974	31,9%	40,3%	143.532	9,8%	-0,5%
4335	Foment de l'economia cooperativa, social	5.026.250	4.766.070	2.210.150	46,4%	906.911	19,0%	147.407	3,1%	865.454	18,1%	4,8%	92.097	1,9%	60,1%
4411	Transport col·lectiu urbà de viatgers	179.033.290	177.248.686	169.033.290	95,4%	169.033.290	95,4%	58.034.763	32,7%		0,0%	-		0,0%	-
4412	Altres transports de viatgers	13.968.302	13.968.302	13.468.302	96,4%	13.468.302	96,4%	3.369.593	24,1%	13.468.302	92,5%	0,0%	3.338.122	22,9%	0,9%
4631	Investigació científica, tècnica i aplicada	1.594.721	2.245.865	1.304.721	58,1%	1.304.721	58,1%	1.254.721	55,9%	169.279	6,8%	670,8%	169.279	6,8%	641,2%
4911	Mitjans de comunicació públics	18.165.500	18.349.311	18.349.311	100,0%	18.349.311	100,0%	9.300.000	50,7%	18.500.415	99,2%	-0,8%	10.918.390	58,5%	-14,8%
4931	Defensa dels drets dels consumidors	3.143.998	2.199.098	922.544	42,0%	677.184	30,8%	364.489	16,6%	624.787	21,7%	8,4%	389.680	13,5%	-6,5%
4	Actuacions de caràcter econòmic	322.456.233	339.078.904	268.422.582	79,2%	261.316.113	77,1%	119.115.233	35,1%	85.362.615	27,0%	206,1%	51.848.225	16,4%	129,7%
9121	Òrgans de Govern	26.658.617	26.600.617	9.181.995	34,5%	8.561.995	32,2%	8.456.489	31,8%	8.348.902	32,6%	2,6%	8.248.763	32,2%	2,5%
9122	Relacions institucionals	9.397.510	9.889.981	5.874.927	59,4%	5.551.094	56,1%	3.737.024	37,8%	4.297.324	47,7%	29,2%	2.921.002	32,5%	27,9%
9201	Direcció i administració generals	80.649.831	76.340.808	32.228.024	42,2%	30.625.964	40,1%	18.964.513	24,8%	25.257.533	41,7%	21,3%	17.243.087	28,4%	10,0%
9202	Defensa drets i llibertats públiques	1.037.552	1.039.679	453.476	43,6%	453.476	43,6%	387.908	37,3%	323.694	30,3%	40,1%	323.664	30,3%	19,8%
9203	Arxiu i biblioteca municipal	6.268.928	6.572.256	3.436.955	52,3%	3.346.085	50,9%	1.971.868	30,0%	2.809.049	46,6%	19,1%	1.759.495	29,2%	12,1%
9221	Serveis d'organització i recursos humans	9.564.243	9.900.046	4.783.445	48,3%	4.773.255	48,2%	2.810.070	28,4%	5.324.822	52,6%	-10,4%	3.449.321	34,1%	-18,5%
9231	Gestió del padró municipal d'habitants	1.129.253	1.129.253		0,0%		0,0%		0,0%		0,0%	-		0,0%	-
9232	Estadístiques i estudis municipals	2.792.850	2.996.044	1.439.644	48,1%	1.255.644	41,9%	942.860	31,5%	1.091.874	38,7%	15,0%	795.225	28,2%	18,6%
9241	Relació amb la ciutadania i les entitats	17.182.471	17.440.163	13.960.965	80,1%	8.411.167	48,2%	4.259.102	24,4%	7.689.736	46,1%	9,4%	3.692.588	22,1%	15,3%
9242	Administració general de serveis en el territori		52.369	30.513	58,3%	30.513	58,3%	12.369	23,6%	6.669	25,0%	357,5%	6.669	25,0%	85,5%
9249	Memòria històrica	707.742	210.742		0,0%		0,0%		0,0%	79	0,0%	-100,0%		0,0%	-
9251	Informació i atenció al ciutadà	26.048.990	26.283.016	13.869.951	52,8%	13.846.000	52,7%	5.483.601	20,9%	13.691.567	53,8%	1,1%	5.167.053	20,3%	6,1%
9252	Comunicació corporativa	24.074.827	24.307.792	16.730.700	68,8%	15.940.222	65,6%	6.992.941	28,8%	14.960.598	63,2%	6,5%	5.562.267	23,5%	25,7%
9261	Sistemes informació i telecomunicacions	56.643.446	56.538.553	24.156.207	42,7%	23.571.414	41,7%	22.632.588	40,0%	51.883.368	96,3%	-54,6%	24.713.353	45,9%	-8,4%
9291	Fons de contingència	20.000.000	19.374.800		0,0%		0,0%		0,0%		0,0%	-		0,0%	-
9292	Dotació per imprevistos	30.623.064	12.560.931	10.719	0,1%	10.719	0,1%	10.719	0,1%	23.385	1,2%	-54,2%	23.385	1,2%	-54,2%
9311	Administració i control econòmic i financer	6.018.991	6.058.112	2.281.092	37,7%	2.234.779	36,9%	1.855.054	30,6%	2.134.758	36,2%	4,7%	1.588.914	27,0%	16,7%
9321	Administració tributària i d'ingressos municipals	38.512.300	38.480.639	19.798.746	51,5%	19.659.750	51,1%	18.121.911	47,1%	35.335.790	89,8%	-44,4%	10.751.838	27,3%	68,5%
9331	Gestió del Patrimoni municipal	78.161.597	85.814.136	75.711.148	88,2%	72.026.430	83,9%	21.247.774	24,8%	69.040.651	84,2%	4,3%	17.890.191	21,8%	18,8%
9341	Gestió del deute i de la Tresoreria	886.572	886.572	341.881	38,6%	341.881	38,6%	341.881	38,6%	289.106	35,7%	18,3%	289.106	35,7%	18,3%
9431	Transferències a altres ens locals	143.309.722	143.310.757	143.310.757	100,0%	143.310.757	100,0%	50.232.823	35,1%	92.388.837	74,0%	55,1%	23.759.736	19,0%	111,4%
9	Actuacions de caràcter general	579.668.513	565.787.269	367.601.144	65,0%	353.951.144	62,6%	168.461.496	29,8%	334.897.743	66,9%	5,7%	128.185.658	25,6%	31,4%
	Despeses Corrents	2.750.649.237	2.766.147.292	1.917.272.876	69,3%	1.869.572.127	67,6%	871.198.884	31,5%	1.426.393.853	55,9%	31,1%	648.040.142	25,4%	34,4%

Execució de despeses. Ajuntament de Barcelona
Resum per grups de programa



Execució de despeses. Ajuntament de Barcelona
Resum per grups de programa. D. Corrent



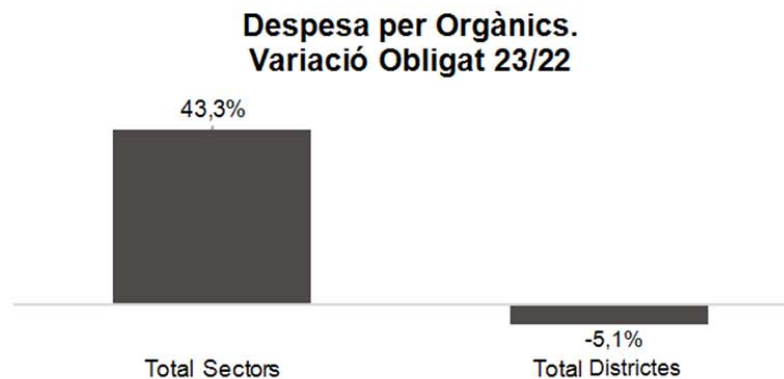
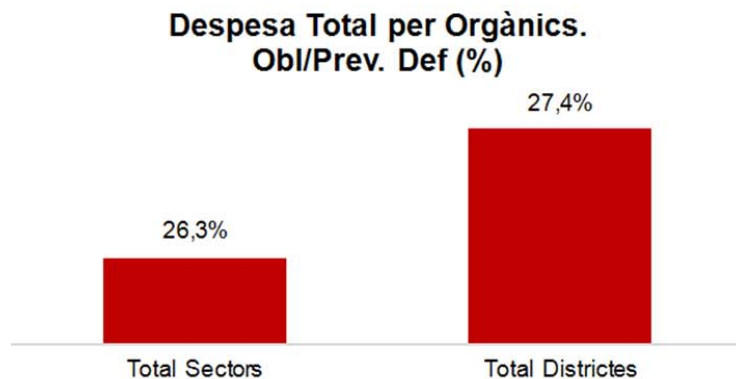
Execució de despeses. Ajuntament de Barcelona
Resum per orgànics

Orgànics	2023 P	Abril 2023							Abril 2022					
	1	2	3	=3/2	4	=4/2	5	=5/2	4'	=4'/2'	=%4/4'	5'	=5'/2'	=%5/5'
	Crèdit inicial	Crèdit Actual	Autoritzat	%	Disposat	%	Obligat	%	Disposat	%	Var. 23/22	Obligat	%	Var. 23/22
0100 Gerència Municipal	23.076.511	21.247.548	8.642.984	40,7%	8.271.864	38,9%	4.309.334	20,3%	5.886.311	29,5%	40,5%	3.349.826	16,8%	28,6%
0106 Gerència de Coordinació Territorial i Proximitat	6.337.140	6.274.807	1.182.447	18,8%	1.182.447	18,8%	466.915	7,4%	1.183.011	20,3%	-0,0%	420.386	7,2%	11,1%
0200 Ger.Àrea Drets Socials,Just.Global,Feminis.i LGTBI	312.474.294	322.575.304	208.396.690	64,6%	195.245.518	60,5%	150.179.504	46,6%	143.406.065	47,2%	36,1%	100.633.567	33,1%	49,2%
0202 Gerència d'Habitatge	15.591.250	15.591.250	15.321.851	98,3%	15.321.851	98,3%	5.816.150	37,3%	13.474.764	91,8%	13,7%	5.189.296	35,4%	12,1%
0300 Ger.d'Àrea Agenda 2030,Transició Digital i Esports	73.255.848	68.083.174	36.428.894	53,5%	35.702.747	52,4%	22.504.779	33,1%	42.585.477	69,2%	-16,2%	19.788.207	32,1%	13,7%
0301 Gerència d'Innovació i Transició Digital	55.167.113	55.168.420	22.688.509	41,1%	22.688.509	41,1%	22.192.339	40,2%	51.330.324	91,3%	-55,8%	24.726.700	44,0%	-10,2%
0400 Gerència d'Àrea Seguretat i prevenció	336.654.838	337.957.620	127.985.798	37,9%	126.495.284	37,4%	106.545.198	31,5%	112.433.491	35,3%	12,5%	94.840.528	29,8%	12,3%
0500 Gerència d'Àrea d'Ecologia Urbana	55.687.090	50.492.206	43.559.823	86,3%	42.278.491	83,7%	28.104.613	55,7%	39.618.972	79,2%	6,7%	10.970.457	21,9%	156,2%
0502 Gerència de Medi Ambient i Serveis Urbans	373.331.851	380.049.136	356.854.680	93,9%	353.026.917	92,9%	52.017.306	13,7%	232.791.262	68,5%	51,6%	56.198.557	16,5%	-7,4%
0503 Gerència d'Urbanisme	16.969.989	17.107.686	11.612.423	67,9%	11.612.423	67,9%	6.168.367	36,1%	10.510.898	65,8%	10,5%	5.003.466	31,3%	23,3%
0504 Gerència de Mobilitat i Infraestructures	239.272.787	248.373.400	230.751.888	92,9%	227.406.276	91,6%	72.069.775	29,0%	48.931.931	20,8%	364,7%	10.392.984	4,4%	593,4%
0505 Gerència de l'Arquitecte en Cap	16.462.587	16.828.620	13.973.524	83,0%	13.473.524	80,1%	7.024.489	41,7%	7.636.335	70,5%	76,4%	3.086.646	28,5%	127,6%
0700 Ger.Àrea Economia, Recursos i Promoció Econòmica	103.731.824	124.461.156	65.812.527	52,9%	57.130.903	45,9%	45.558.683	36,6%	53.421.246	49,8%	6,9%	39.081.109	36,4%	16,6%
0701 Gerència de Pressupostos i Hisenda	81.704.366	94.215.136	58.600.045	62,2%	54.299.681	57,6%	45.310.487	48,1%	82.473.988	56,6%	-34,2%	33.596.912	23,1%	34,9%
0703 Serveis Centrals	1.050.182.652	1.074.807.272	287.608.636	26,8%	287.608.636	26,8%	100.749.691	9,4%	218.309.421	23,3%	31,7%	75.503.860	8,1%	33,4%
0705 Gerència de Recursos	129.349.089	125.656.770	70.470.737	56,1%	67.197.958	53,5%	35.131.472	28,0%	63.047.133	57,5%	6,6%	34.835.200	31,8%	0,9%
0707 Gerència Persones i Desenvolupament Organitzatiu	9.796.839	10.132.642	4.785.048	47,2%	4.774.858	47,1%	2.811.664	27,7%	5.326.283	52,0%	-10,4%	3.449.514	33,7%	-18,5%
0800 Gerència Àrea Cultura,Educació,Ciència i Comunitat	326.346.526	326.431.206	249.306.978	76,4%	245.084.732	75,1%	160.148.517	49,1%	177.577.315	58,8%	38,0%	83.868.794	27,8%	91,0%
Total Sectors	3.225.392.594	3.295.453.352	1.813.983.482	55,0%	1.768.802.618	53,7%	867.109.283	26,3%	1.309.944.228	43,0%	35,0%	604.936.009	19,9%	43,3%
01 Ciutat Vella	55.216.964	55.960.390	49.333.870	88,2%	48.400.111	86,5%	15.341.189	27,4%	46.830.166	83,5%	3,4%	14.290.870	25,5%	7,3%
02 Eixample	47.468.056	48.682.758	41.122.859	84,5%	39.314.683	80,8%	14.886.886	30,6%	38.453.729	79,7%	2,2%	13.721.812	28,4%	8,5%
03 Sants - Montjuïc	39.661.168	40.670.559	34.672.363	85,3%	33.724.538	82,9%	10.213.050	25,1%	32.879.686	81,6%	2,6%	11.827.431	29,4%	-13,6%
04 Les Corts	19.213.963	19.502.872	15.360.593	78,8%	14.323.247	73,4%	4.845.106	24,8%	13.221.410	72,1%	8,3%	4.937.381	26,9%	-1,9%
05 Sarrià - Sant Gervasi	25.663.226	25.402.553	20.625.789	81,2%	19.835.493	78,1%	5.397.577	21,2%	19.261.211	78,2%	3,0%	6.779.312	27,5%	-20,4%
06 Gràcia	28.061.162	28.652.082	23.621.034	82,4%	22.643.311	79,0%	7.450.197	26,0%	21.762.864	74,5%	4,0%	8.787.331	30,1%	-15,2%
07 Horta - Guinardó	34.892.746	35.930.341	30.387.605	84,6%	29.349.954	81,7%	10.597.820	29,5%	29.054.581	79,9%	1,0%	12.117.083	33,3%	-12,5%
08 Nou Barris	39.016.707	40.658.155	34.721.314	85,4%	33.259.410	81,8%	11.452.239	28,2%	33.178.302	80,2%	0,2%	12.555.423	30,3%	-8,8%
09 Sant Andreu	33.108.721	33.873.750	27.531.689	81,3%	26.689.067	78,8%	8.975.886	26,5%	25.531.662	78,2%	4,5%	9.073.560	27,8%	-1,1%
10 Sant Martí	48.175.306	49.035.057	43.900.336	89,5%	42.909.013	87,5%	14.449.132	29,5%	41.492.797	84,6%	3,4%	15.074.660	30,7%	-4,1%
Total Districtes	370.478.019	378.368.516	321.277.452	84,9%	310.448.828	82,0%	103.609.082	27,4%	301.666.410	80,2%	2,9%	109.164.864	29,0%	-5,1%
Total Despeses	3.595.870.613	3.673.821.868	2.135.260.934	58,1%	2.079.251.446	56,6%	970.718.365	26,4%	1.611.610.638	47,1%	29,0%	714.100.874	20,9%	35,9%

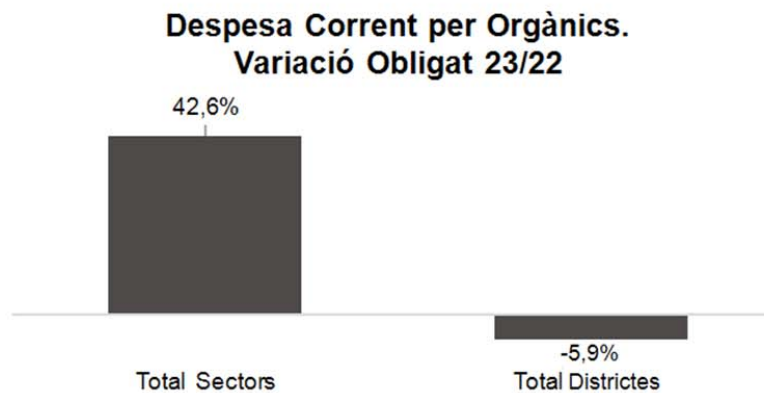
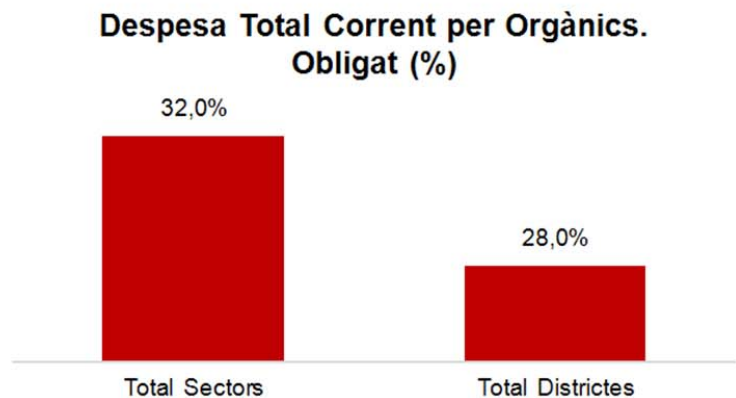
Execució de despeses. Ajuntament de Barcelona
Resum per orgànics i despesa corrent (Capítols 1 a 5)

Orgànics	2023 P	Abril 2023							Abril 2022					
	1	2	3	=3/2	4	=4/2	5	=5/2	4'	=4'/2'	=%4/4'	5'	=5'/2'	=%5/5'
	Crèdit inicial	Crèdit Actual	Autoritzat	%	Disposat	%	Obligat	%	Disposat	%	Var. 23/22	Obligat	%	Var. 23/22
0100 Gerència Municipal	20.956.511	21.247.548	8.642.984	40,7%	8.271.864	38,9%	4.309.334	20,3%	5.886.311	29,7%	40,5%	3.349.826	16,9%	28,6%
0106 Gerència de Coordinació Territorial i Proximitat	6.337.140	6.274.807	1.182.447	18,8%	1.182.447	18,8%	466.915	7,4%	1.183.011	20,3%	-0,0%	420.386	7,2%	11,1%
0200 Ger.Àrea Drets Socials,Just.Global,Feminis.i LGTBI	303.858.711	317.379.749	206.588.764	65,1%	193.437.592	60,9%	150.151.346	47,3%	139.606.976	48,2%	38,6%	100.162.354	34,6%	49,9%
0202 Gerència d'Habitatge	15.591.250	15.591.250	15.321.851	98,3%	15.321.851	98,3%	5.816.150	37,3%	13.474.764	91,8%	13,7%	5.189.296	35,4%	12,1%
0300 Ger.d'Àrea Agenda 2030,Transició Digital i Esports	61.321.298	67.171.324	35.651.594	53,1%	34.925.447	52,0%	21.727.479	32,3%	42.585.477	69,4%	-18,0%	19.788.207	32,2%	9,8%
0301 Gerència d'Innovació i Transició Digital	55.167.113	55.168.420	22.688.509	41,1%	22.688.509	41,1%	22.192.339	40,2%	51.330.324	91,3%	-55,8%	24.726.700	44,0%	-10,2%
0400 Gerència d'Àrea Seguretat i prevenció	324.745.189	327.103.234	124.956.097	38,2%	123.961.809	37,9%	105.643.155	32,3%	109.492.513	35,3%	13,2%	94.697.186	30,5%	11,6%
0500 Gerència d'Àrea d'Ecologia Urbana	28.819.486	26.948.431	21.292.048	79,0%	20.010.716	74,3%	5.868.248	21,8%	24.503.365	73,4%	-18,3%	10.970.457	32,8%	-46,5%
0502 Gerencia de Medi Ambient i Serveis Urbans	370.811.851	374.825.846	352.178.784	94,0%	351.026.917	93,7%	51.694.686	13,8%	230.791.262	68,5%	52,1%	56.186.375	16,7%	-8,0%
0503 Gerència d'Urbanisme	16.969.989	17.107.686	11.612.423	67,9%	11.612.423	67,9%	6.168.367	36,1%	10.510.898	65,8%	10,5%	5.003.466	31,3%	23,3%
0504 Gerència de Mobilitat i Infraestructures	230.704.276	232.629.672	220.889.836	95,0%	217.585.638	93,5%	68.499.969	29,4%	46.677.544	20,5%	366,1%	10.392.984	4,6%	559,1%
0505 Gerència de l'Arquitecte en Cap	16.206.264	16.598.243	13.744.906	82,8%	13.244.906	79,8%	6.962.139	41,9%	7.386.933	69,9%	79,3%	3.024.295	28,6%	130,2%
0700 Ger.Àrea Economia, Recursos i Promoció Econòmica	95.794.347	113.934.756	62.264.527	54,6%	55.318.581	48,6%	45.294.361	39,8%	52.211.846	52,0%	6,0%	37.871.709	37,7%	19,6%
0701 Gerència de Pressupostos i Hisenda	69.940.130	70.257.214	42.524.271	60,5%	38.223.907	54,4%	29.731.661	42,3%	53.523.229	80,2%	-28,6%	20.826.128	31,2%	42,8%
0703 Serveis Centrals	331.160.469	292.380.834	149.388.700	51,1%	149.388.700	51,1%	53.666.349	18,4%	95.439.528	40,3%	56,5%	25.159.606	10,6%	113,3%
0705 Gerència de Recursos	123.765.174	118.665.674	67.452.877	56,8%	65.235.712	55,0%	34.924.222	29,4%	61.070.075	58,4%	6,8%	34.154.734	32,7%	2,3%
0707 Gerència Persones i Desenvolupament Organitzatiu	9.796.839	10.132.642	4.785.048	47,2%	4.774.858	47,1%	2.811.664	27,7%	5.326.283	52,0%	-10,4%	3.449.514	33,7%	-18,5%
0800 Gerència Àrea Cultura,Educació,Ciència i Comunitat	312.071.017	316.911.073	240.952.632	76,0%	237.030.386	74,8%	152.894.170	48,2%	176.770.346	59,9%	34,1%	83.868.794	28,4%	82,3%
Total Sectors	2.394.017.054	2.400.328.399	1.602.118.300	66,7%	1.563.242.262	65,1%	768.822.555	32,0%	1.127.770.685	51,3%	38,6%	539.242.018	24,5%	42,6%
01 Ciutat Vella	54.034.392	54.773.492	48.740.374	89,0%	47.896.127	87,4%	15.258.813	27,9%	46.665.859	87,6%	2,6%	14.254.588	26,8%	7,0%
02 Eixample	45.470.476	46.360.177	39.375.192	84,9%	38.735.230	83,6%	14.745.721	31,8%	38.287.114	84,4%	1,2%	13.676.732	30,2%	7,8%
03 Sants-Montjuïc	38.658.732	40.267.069	34.668.601	86,1%	33.720.776	83,7%	10.213.050	25,4%	32.878.077	84,0%	2,6%	11.827.431	30,2%	-13,6%
04 Les Corts	17.770.702	18.310.314	14.553.783	79,5%	13.997.522	76,4%	4.843.714	26,5%	13.180.347	74,6%	6,2%	4.936.584	27,9%	-1,9%
05 Sarrià-Sant Gervasi	24.403.815	24.708.792	20.438.289	82,7%	19.652.146	79,5%	5.335.526	21,6%	19.081.010	79,5%	3,0%	6.710.274	27,9%	-20,5%
06 Gràcia	26.807.240	27.519.238	22.902.457	83,2%	21.937.838	79,7%	7.238.274	26,3%	21.563.660	81,5%	1,7%	8.762.978	33,1%	-17,4%
07 Horta-Guinardó	34.018.148	34.732.592	30.113.025	86,7%	29.102.323	83,8%	10.512.001	30,3%	28.706.869	84,8%	1,4%	12.042.239	35,6%	-12,7%
08 Nou Barris	37.090.211	38.749.993	33.678.404	86,9%	32.397.459	83,6%	11.232.857	29,0%	31.638.493	84,3%	2,4%	12.482.606	33,3%	-10,0%
09 Sant Andreu	31.658.256	32.611.218	27.441.143	84,1%	26.613.520	81,6%	8.975.886	27,5%	25.522.657	81,0%	4,3%	9.073.560	28,8%	-1,1%
10 Sant Martí	46.720.212	47.786.007	43.243.308	90,5%	42.276.924	88,5%	14.020.486	29,3%	41.099.082	88,0%	2,9%	15.031.130	32,2%	-6,7%
Total Districtes	356.632.182	365.818.893	315.154.576	86,2%	306.329.865	83,7%	102.376.329	28,0%	298.623.168	84,0%	2,6%	108.798.124	30,6%	-5,9%
Total Despeses	2.750.649.237	2.766.147.292	1.917.272.876	69,3%	1.869.572.127	67,6%	871.198.884	31,5%	1.426.393.853	55,9%	31,1%	648.040.142	25,4%	34,4%

Execució de despeses. Ajuntament de Barcelona
Resum per orgànics



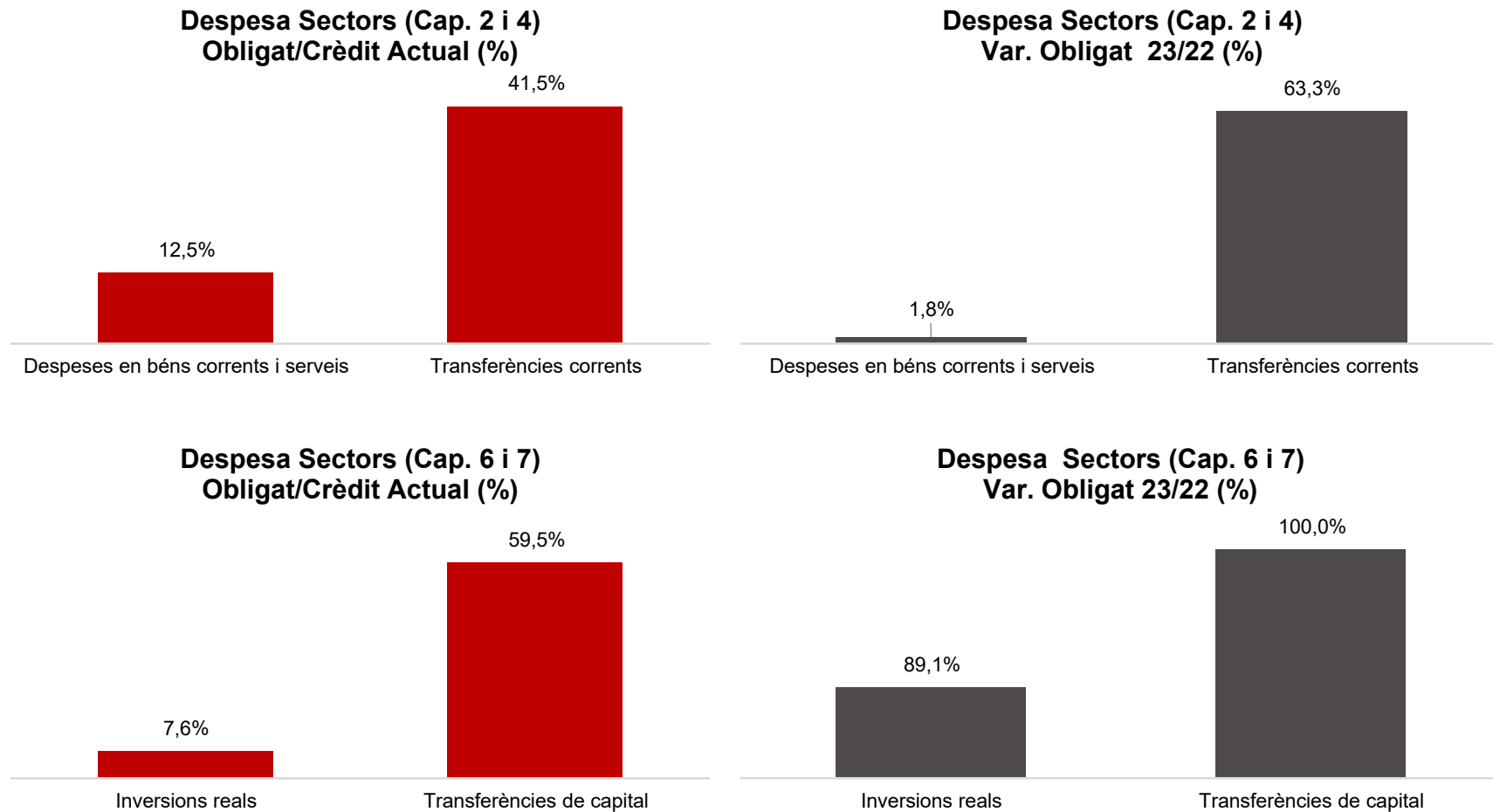
Execució de despeses. Ajuntament de Barcelona
Resum per orgànics i despesa corrent



Execució de despeses. Sectors
Resum per capítols

Capítols	2023 P	Abril 2023							Abril 2022					
	1	2	3	=3/2	4	=4/2	5	=5/2	4'	=4'/2'	=%4/4'	5'	=5'/2'	=%5/5'
	Crèdit inicial	Crèdit Actual	Autoritzat	%	Disposat	%	Obligat	%	Disposat	%	Var. 23/22	Obligat	%	Var. 23/22
1 Despeses de personal	436.936.346	439.120.363	149.319.152	34,0%	149.259.232	34,0%	147.723.162	33,6%	134.012.152	32,5%	11,4%	133.139.902	32,3%	11,0%
2 Despeses en béns corrents i serveis	560.842.361	568.282.481	487.880.616	85,9%	472.319.129	83,1%	70.924.601	12,5%	323.692.180	65,3%	45,9%	69.666.091	14,1%	1,8%
3 Despeses financeres	21.000.010	21.000.010	1.971.106	9,4%	1.971.106	9,4%	1.971.106	9,4%	686.739	4,3%	187,0%	686.739	4,3%	187,0%
4 Transferències corrents	1.292.284.550	1.321.405.294	962.947.426	72,9%	939.692.795	71,1%	548.203.686	41,5%	669.379.614	53,7%	40,4%	335.749.286	26,9%	63,3%
5 Fons de contingència	82.953.787	50.520.252		0,0%		0,0%		0,0%		0,0%	-		0,0%	-
Operacions corrents	2.394.017.054	2.400.328.399	1.602.118.300	66,7%	1.563.242.262	65,1%	768.822.555	32,0%	1.127.770.68	51,3%	38,6%	539.242.018	24,5%	42,6%
6 Inversions reals	681.836.862	741.799.662	139.953.100	18,9%	135.983.952	18,3%	56.287.707	7,6%	108.807.758	16,4%	25,0%	29.758.271	4,5%	89,1%
7 Transferències de capital	63.917.301	67.710.771	46.382.828	68,5%	44.047.150	65,1%	40.285.261	59,5%	32.027.800	51,3%	37,5%	8.949.956	14,3%	350,1%
Operacions de capital	745.754.163	809.510.433	186.335.928	23,0%	180.031.102	22,2%	96.572.968	11,9%	140.835.558	19,5%	27,8%	38.708.227	5,3%	149,5%
8 Actius financers	37.709.090	37.709.090	24.402.529	64,7%	24.402.529	64,7%	587.034	1,6%	15.571.188	42,4%	56,7%	1.218.967	3,3%	-51,8%
9 Passius financers	47.912.286	47.905.430	1.126.726	2,4%	1.126.726	2,4%	1.126.726	2,4%	25.766.797	29,8%	-95,6%	25.766.797	29,8%	-95,6%
Operacions financeres	85.621.376	85.614.520	25.529.255	29,8%	25.529.255	29,8%	1.713.760	2,0%	41.337.985	33,5%	-38,2%	26.985.764	21,9%	-93,6%
Despeses Totals	3.225.392.594	3.295.453.352	1.813.983.482	55,0%	1.768.802.618	53,7%	867.109.283	26,3%	1.309.944.22	43,0%	35,0%	604.936.009	19,9%	43,3%

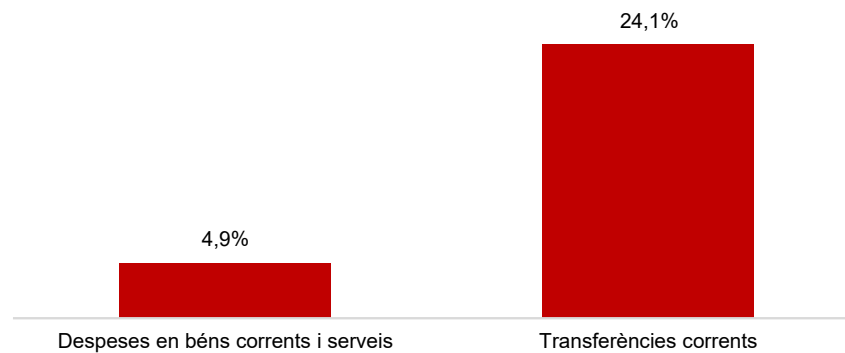
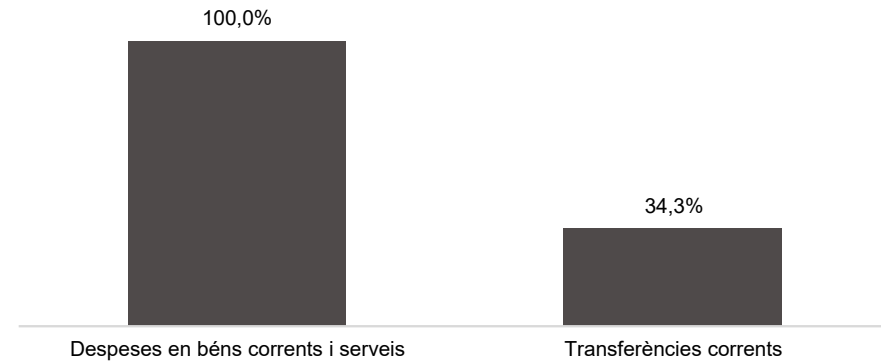
Execució de despeses. Sectors



Execució de despeses. Gerència Municipal i Coordinació Territorial i Proximitat
Resum per capítols

Capítols	2023 P	Abril 2023							Abril 2022					
	1	2	3	=3/2	4	=4/2	5	=5/2	4'	=4'/2'	=%4/4'	5'	=5'/2'	=%5/5'
	Crèdit inicial	Crèdit Actual	Autoritzat	%	Disposat	%	Obligat	%	Disposat	%	Var. 23/22	Obligat	%	Var. 23/22
1 Despeses de personal	4.576.949	4.576.949	1.497.122	32,7%	1.497.122	32,7%	1.497.122	32,7%	1.471.533	36,3%	1,7%	1.471.533	36,3%	1,7%
2 Despeses en béns corrents i serveis	15.220.637	11.677.434	2.382.369	20,4%	2.066.249	17,7%	567.188	4,9%	1.652.111	12,4%	25,1%	279.501	2,1%	102,9%
3 Despeses financeres				-		-		-		-	-		-	-
4 Transferències corrents	7.496.065	11.267.971	5.945.940	52,8%	5.890.940	52,3%	2.711.938	24,1%	3.945.678	47,5%	49,3%	2.019.178	24,3%	34,3%
5 Fons de contingència				-		-		-		-	-		-	-
Operacions corrents	27.293.651	27.522.354	9.825.432	35,7%	9.454.311	34,4%	4.776.249	17,4%	7.069.321	27,6%	33,7%	3.770.212	14,7%	26,7%
6 Inversions reals	2.120.000	0		-		-		-		0,0%	-		0,0%	-
7 Transferències de capital				-		-		-		-	-		-	-
Operacions de capital	2.120.000	0	0	-	0	-	0	-	0	0,0%	-	0	0,0%	-
8 Actius financers				-		-		-		-	-		-	-
9 Passius financers				-		-		-		-	-		-	-
Operacions financeres	0	0	0	-	0	-	0	-	0	-	-	0	-	-
Despeses Totals	29.413.651	27.522.354	9.825.432	35,7%	9.454.311	34,4%	4.776.249	17,4%	7.069.321	27,4%	33,7%	3.770.212	14,6%	26,7%

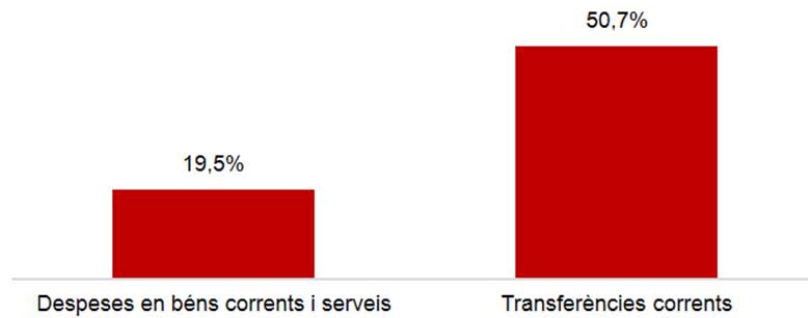
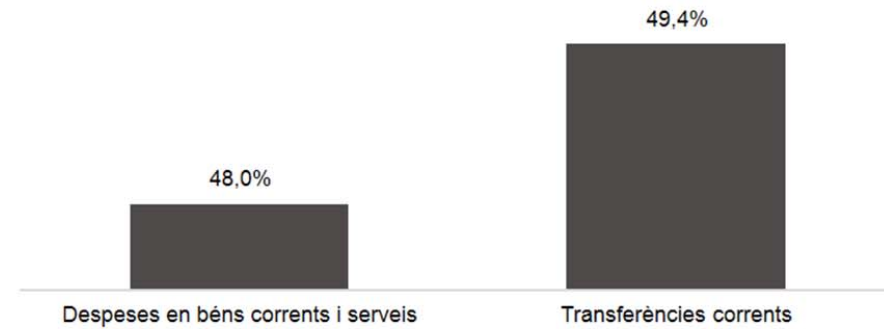
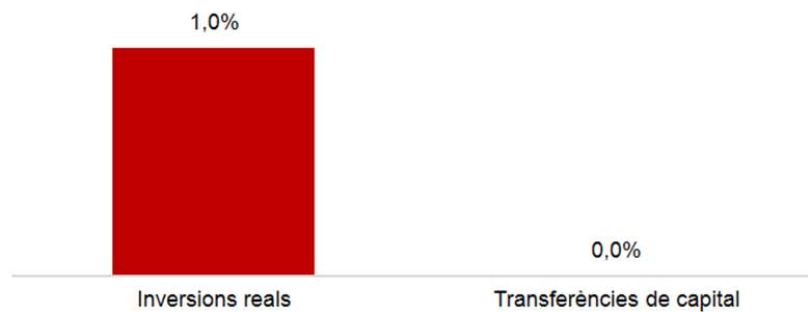
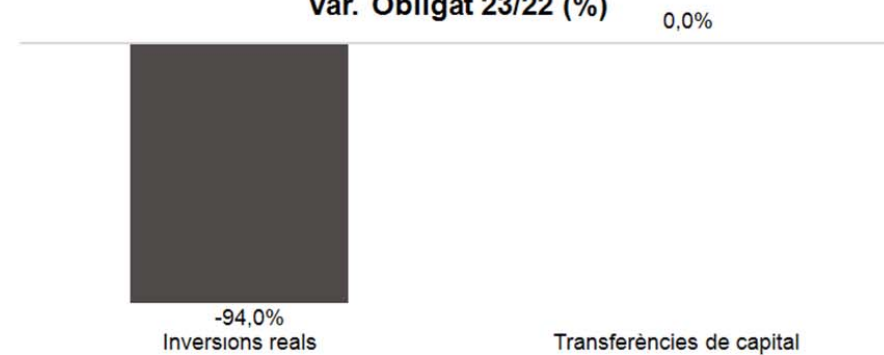
Execució de despeses. Gerència Municipal i Coordinació Territorial i Proximitat

Despesa Gerència Municipal i Coord. Ter. (Cap. 2 i 4) Obligat/Crèdit Actual (%)**Despesa Gerència Municipal i Coord. Ter. (Cap. 2 i 4) Var. Obligat 23/22 (%)****Despesa Gerència Municipal i Coord. Ter. (Cap. 6 i 7) Obligat/Crèdit Actual (%)****Despesa Gerència Municipal i Coord. Ter. (Cap. 6 i 7) Var. Obligat 23/22 (%)**

Execució de despeses. Àrea Drets Socials, Just. Global, Feminis. i LGTBI
Resum per capítols

Capítols	2023 P	Abril 2023							Abril 2022					
	1	2	3	=3/2	4	=4/2	5	=5/2	4'	=4'/2'	=%4/4'	5'	=5'/2'	=%5/5'
	Crèdit inicial	Crèdit Actual	Autoritzat	%	Disposat	%	Obligat	%	Disposat	%	Var. 23/22	Obligat	%	Var. 23/22
1 Despeses de personal	12.686.559	12.690.515	4.563.939	36,0%	4.563.939	36,0%	4.563.939	36,0%	3.989.852	33,8%	14,4%	3.989.852	33,8%	14,4%
2 Despeses en béns corrents i serveis	33.850.802	35.444.477	28.621.822	80,8%	27.481.795	77,5%	6.917.394	19,5%	20.379.299	66,7%	34,9%	4.674.530	15,3%	48,0%
3 Despeses financeres				-		-		-		-	-		-	-
4 Transferències corrents	272.912.599	284.836.007	188.724.854	66,3%	176.713.709	62,0%	144.486.164	50,7%	128.712.589	49,1%	37,3%	96.687.269	36,9%	49,4%
5 Fons de contingència				-		-		-		-	-		-	-
Operacions corrents	319.449.960	332.970.999	221.910.614	66,6%	208.759.442	62,7%	155.967.496	46,8%	153.081.741	50,3%	36,4%	105.351.650	34,6%	48,0%
6 Inversions reals	6.315.583	2.835.555	1.747.927	61,6%	1.747.927	61,6%	28.158	1,0%	3.799.089	60,6%	-54,0%	471.213	7,5%	-94,0%
7 Transferències de capital	2.300.000	2.360.000	60.000	2,5%	60.000	2,5%		0,0%		0,0%	-		0,0%	-
Operacions de capital	8.615.583	5.195.555	1.807.927	34,8%	1.807.927	34,8%	28.158	0,5%	3.799.089	27,2%	-52,4%	471.213	3,4%	-94,0%
8 Actius financers				-		-		-		-	-		-	-
9 Passius financers				-		-		-		-	-		-	-
Operacions financeres	0	0	0	-	0	-	0	-	0	-	-	0	-	-
Despeses Totals	328.065.543	338.166.554	223.718.541	66,2%	210.567.369	62,3%	155.995.654	46,1%	156.880.830	49,3%	34,2%	105.822.863	33,2%	47,4%

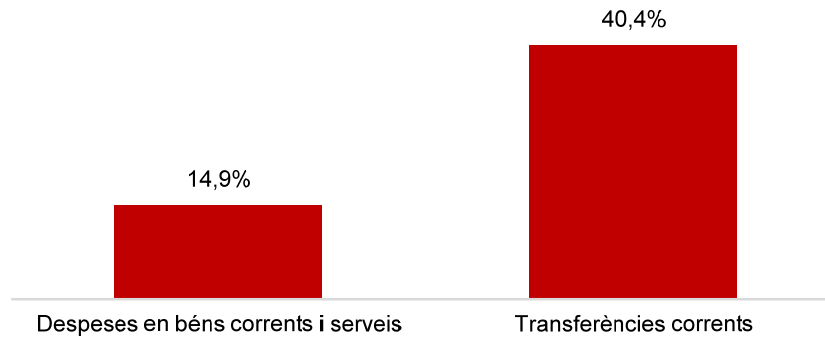
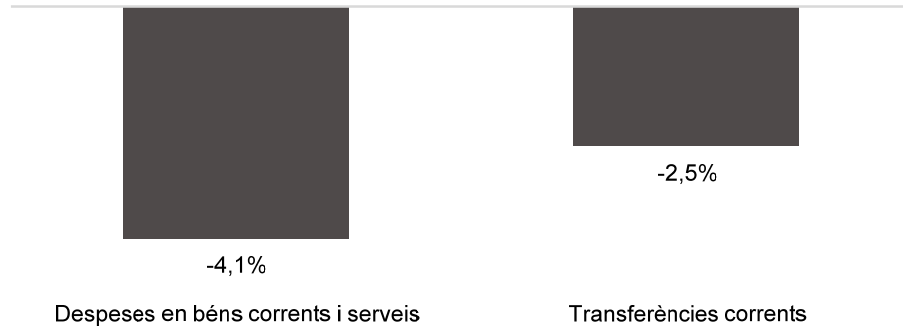
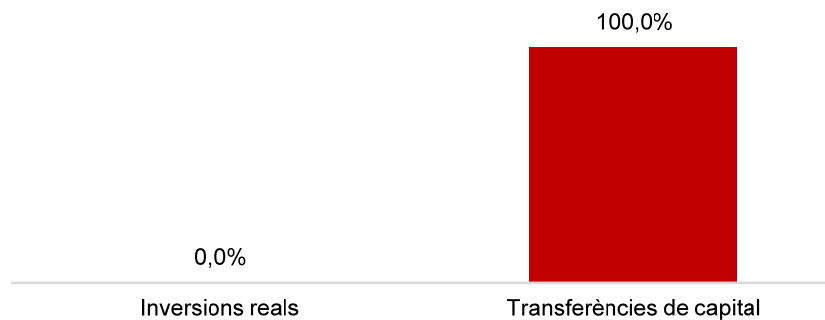
Execució de despeses. Àrea Drets Socials, Just. Global, Feminis. i LGTBI

**Despesa Àrea Drets Socials (Cap. 2 i 4)
Obligat/Crèdit Actual (%)****Despesa Àrea Drets Socials (Cap. 2 i 4)
Var.Obligat 23/22 (%)****Despesa Àrea Drets Socials (Cap. 6 i 7)
Obligat/Crèdit Actual (%)****Despesa Àrea Drets Socials (Cap. 6 i 7)
Var. Obligat 23/22 (%)**

Execució de despeses. Àrea Agenda 2030, Transició Digital i Esports
Resum per capítols

Capítols	2023 P	Abril 2023							Abril 2022					
	1	2	3	=3/2	4	=4/2	5	=5/2	4'	=4'/2'	=%4/4'	5'	=5'/2'	=%5/5'
	Crèdit inicial	Crèdit Actual	Autoritzat	%	Disposat	%	Obligat	%	Disposat	%	Var. 23/22	Obligat	%	Var. 23/22
1 Despeses de personal	15.588.854	15.635.854	5.265.651	33,7%	5.265.651	33,7%	5.263.001	33,7%	4.833.552	32,6%	8,9%	4.832.402	32,6%	8,9%
2 Despeses en béns corrents i serveis	15.943.906	17.281.100	13.805.287	79,9%	13.319.140	77,1%	2.569.413	14,9%	14.465.751	79,7%	-7,9%	2.679.633	14,8%	-4,1%
3 Despeses financeres				-		-		-		-	-		-	-
4 Transferències corrents	84.955.651	89.422.790	39.269.166	43,9%	39.029.166	43,6%	36.087.404	40,4%	74.616.499	88,2%	-47,7%	37.002.873	43,7%	-2,5%
5 Fons de contingència				-		-		-		-	-		-	-
Operacions corrents	116.488.411	122.339.743	58.340.104	47,7%	57.613.956	47,1%	43.919.818	35,9%	93.915.801	79,8%	-38,7%	44.514.907	37,8%	-1,3%
6 Inversions reals	11.934.550	134.550		0,0%		0,0%		0,0%		0,0%	-		0,0%	-
7 Transferències de capital		777.300	777.300	100,0%	777.300	100,0%	777.300	100,0%		-	-		-	-
Operacions de capital	11.934.550	911.850	777.300	85,2%	777.300	85,2%	777.300	85,2%	0	0,0%	-	0	0,0%	-
8 Actius financers				-		-		-		-	-		-	-
9 Passius financers				-		-		-		-	-		-	-
Operacions financeres	0	0	0	-	0	-	0	-	0	-	-	0	-	-
Despeses Totals	128.422.961	123.251.593	59.117.404	48,0%	58.391.256	47,4%	44.697.118	36,3%	93.915.801	79,7%	-37,8%	44.514.907	37,8%	0,4%

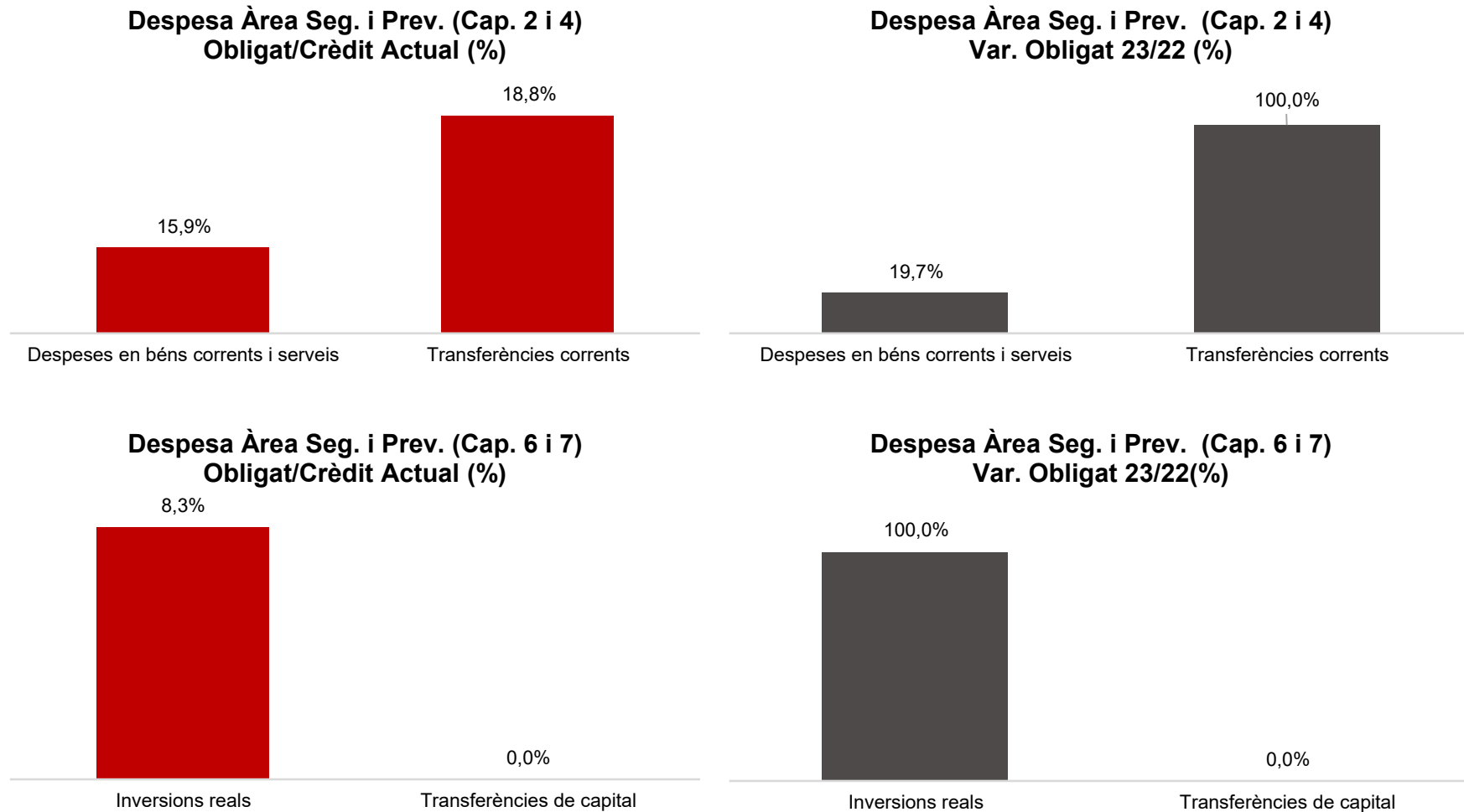
Execució de despeses. Àrea Agenda 2030, Transició Digital i Esports

**Despesa Àrea Agenda 2030 (Cap. 2 i 4)
Obligat/Crèdit Actual (%)****Despesa Àrea Agenda 2030 (Cap. 2 i 4)
Var.Obligat 23/22 (%)****Despesa Àrea Agenda 2030 (Cap. 6 i 7)
Obligat/Crèdit Actual (%)****Despesa Àrea Agenda 2030 (Cap. 6 i 7)
Var. Obligat 23/22 (%)**

Execució de despeses. Àrea Seguretat i Prevenció
Resum per capítols

Capítols	2023 P	Abril 2023							Abril 2022					
	1	2	3	=3/2	4	=4/2	5	=5/2	4'	=4'/2'	=%4/4'	5'	=5'/2'	=%5/5'
	Crèdit inicial	Crèdit Actual	Autoritzat	%	Disposat	%	Obligat	%	Disposat	%	Var. 23/22	Obligat	%	Var. 23/22
1 Despeses de personal	299.612.980	300.246.901	102.349.200	34,1%	102.289.280	34,1%	101.368.293	33,8%	91.631.588	31,9%	11,6%	91.165.088	31,8%	11,2%
2 Despeses en béns corrents i serveis	24.846.887	26.571.011	22.550.506	84,9%	21.616.138	81,4%	4.221.268	15,9%	17.852.690	78,8%	21,1%	3.526.608	15,6%	19,7%
3 Despeses financeres	10	10		0,0%		0,0%		0,0%		-	-		-	-
4 Transferències corrents	285.312	285.312	56.392	19,8%	56.392	19,8%	53.594	18,8%	8.235	2,9%	584,8%	5.490	1,9%	876,3%
5 Fons de contingència				-		-		-		-	-		-	-
Operacions corrents	324.745.189	327.103.234	124.956.097	38,2%	123.961.809	37,9%	105.643.155	32,3%	109.492.513	35,3%	13,2%	94.697.186	30,5%	11,6%
6 Inversions reals	11.909.649	10.854.386	3.029.701	27,9%	2.533.475	23,3%	902.043	8,3%	2.940.979	35,1%	-13,9%	143.343	1,7%	529,3%
7 Transferències de capital				-		-		-		-	-		-	-
Operacions de capital	11.909.649	10.854.386	3.029.701	27,9%	2.533.475	23,3%	902.043	8,3%	2.940.979	35,1%	-13,9%	143.343	1,7%	529,3%
8 Actius financers				-		-		-		-	-		-	-
9 Passius financers				-		-		-		-	-		-	-
Operacions financeres	0	0	0	-	0	-	0	-	0	-	-	0	-	-
Despeses Totals	336.654.838	337.957.620	127.985.798	37,9%	126.495.284	37,4%	106.545.198	31,5%	112.433.491	35,3%	12,5%	94.840.528	29,8%	12,3%

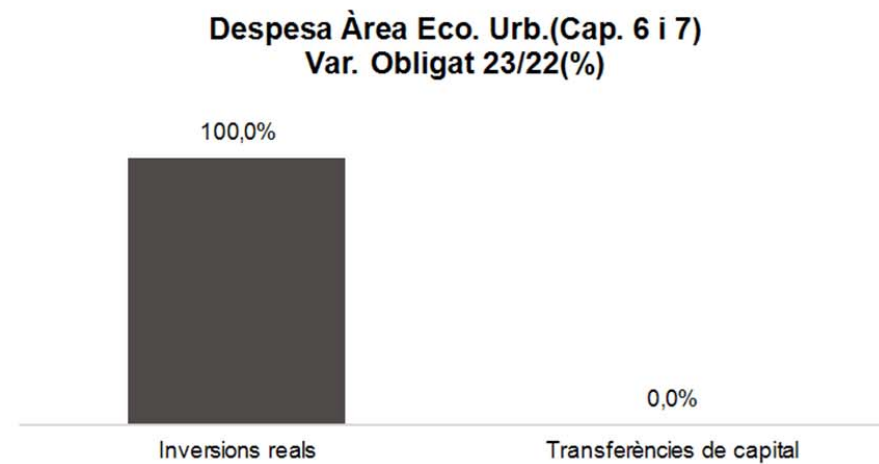
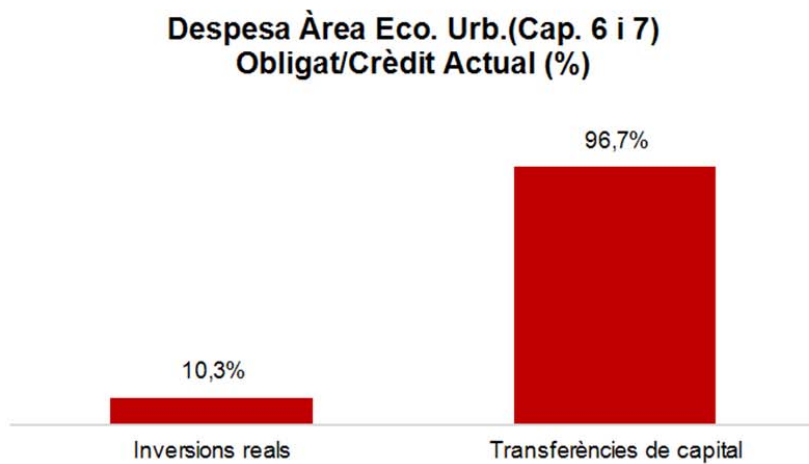
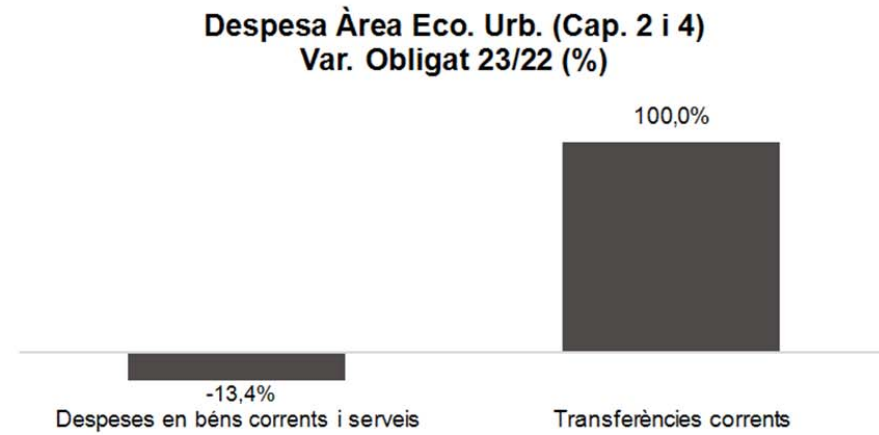
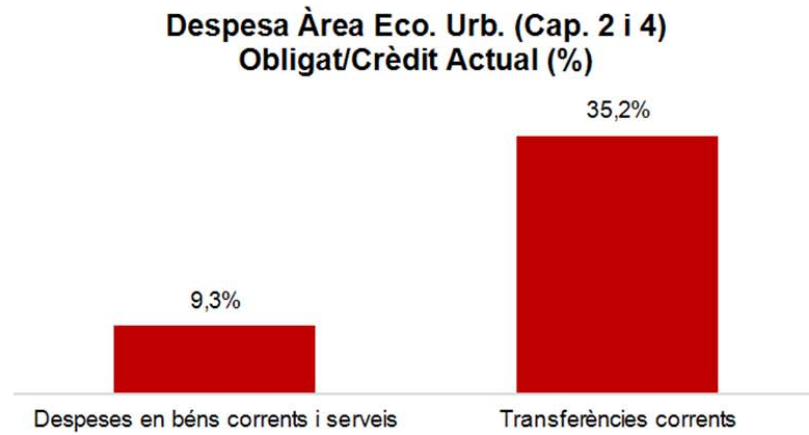
Execució de despeses. Àrea Seguretat i Prevenció



Execució de despeses. Àrea d'Ecologia Urbana
Resum per capítols

Capítols	2023 P	Abril 2023							Abril 2022					
	1	2	3	=3/2	4	=4/2	5	=5/2	4'	=4'/2'	=%4/4'	5'	=5'/2'	=%5/5'
	Crèdit inicial	Crèdit Actual	Autoritzat	%	Disposat	%	Obligat	%	Disposat	%	Var. 23/22	Obligat	%	Var. 23/22
1 Despeses de personal	26.416.225	26.433.922	9.501.578	35,9%	9.501.578	35,9%	9.498.763	35,9%	8.143.672	34,1%	16,7%	8.143.672	34,1%	16,6%
2 Despeses en béns corrents i serveis	354.430.416	371.647.380	348.740.968	93,8%	343.895.059	92,5%	34.668.676	9,3%	211.888.357	66,2%	62,3%	40.033.709	12,5%	-13,4%
3 Despeses financeres				-		-		-		-	-		-	-
4 Transferències corrents	282.665.226	270.028.576	261.475.452	96,8%	260.083.962	96,3%	95.025.970	35,2%	99.837.972	35,6%	160,5%	37.400.196	13,3%	154,1%
5 Fons de contingència				-		-		-		-	-		-	-
Operacions corrents	663.511.867	668.109.878	619.717.998	92,8%	613.480.600	91,8%	139.193.409	20,8%	319.870.002	51,2%	91,8%	85.577.578	13,7%	62,7%
6 Inversions reals	14.480.637	19.758.561	12.392.278	62,7%	9.974.969	50,5%	2.025.580	10,3%	4.437.514	36,5%	124,8%	74.533	0,6%	2617,7%
7 Transferències de capital	23.731.801	24.982.610	24.642.062	98,6%	24.342.062	97,4%	24.165.562	96,7%	15.181.882	100,0%	60,3%		0,0%	-
Operacions de capital	38.212.438	44.741.170	37.034.340	82,8%	34.317.031	76,7%	26.191.141	58,5%	19.619.396	71,8%	74,9%	74.533	0,3%	35040,5%
8 Actius financers				-		-		-		-	-		-	-
9 Passius financers				-		-		-		-	-		-	-
Operacions financeres	0	0	0	-	0	-	0	-	0	-	-	0	-	-
Despeses Totals	701.724.305	712.851.048	656.752.338	92,1%	647.797.631	90,9%	165.384.551	23,2%	339.489.398	52,1%	90,8%	85.652.110	13,1%	93,1%

Execució de despeses. Àrea d'Ecologia Urbana

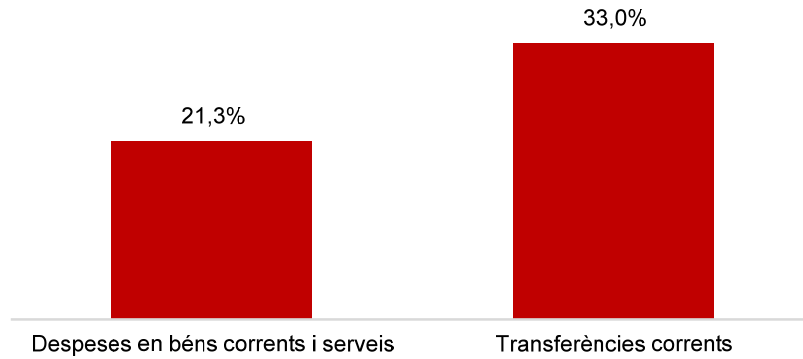


Execució de despeses. Àrea Economia, Recursos i Promoció Econòmica
Resum per capítols

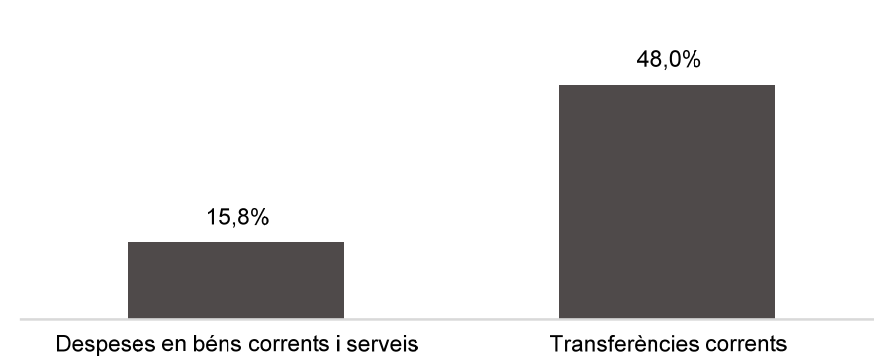
Capítols	2023 P	Abril 2023							Abril 2022					
	1	2	3	=3/2	4	=4/2	5	=5/2	4'	=4'/2'	=%4/4'	5'	=5'/2'	=%5/5'
	Crèdit inicial	Crèdit Actual	Autoritzat	%	Disposat	%	Obligat	%	Disposat	%	Var. 23/22	Obligat	%	Var. 23/22
1 Despeses de personal	71.571.051	71.992.235	23.868.991	33,2%	23.868.991	33,2%	23.259.373	32,3%	21.955.949	33,7%	8,7%	21.551.349	33,1%	7,9%
2 Despeses en béns corrents i serveis	105.578.810	95.739.134	65.340.301	68,2%	58.424.883	61,0%	20.369.042	21,3%	53.779.508	67,7%	8,6%	17.587.727	22,2%	15,8%
3 Despeses financeres	21.000.000	21.000.000	1.971.106	9,4%	1.971.106	9,4%	1.971.106	9,4%	686.739	4,3%	187,0%	686.739	4,3%	187,0%
4 Transferències corrents	349.353.311	366.119.497	235.235.025	64,3%	228.676.778	62,5%	120.828.736	33,0%	191.148.765	57,4%	19,6%	81.635.876	24,5%	48,0%
5 Fons de contingència	82.953.787	50.520.252		0,0%		0,0%		0,0%		0,0%	-		0,0%	-
Operacions corrents	630.456.959	605.371.119	326.415.423	53,9%	312.941.758	51,7%	166.428.257	27,5%	267.570.961	51,5%	17,0%	121.461.691	23,4%	37,0%
6 Inversions reals	629.038.129	707.910.721	122.783.194	17,3%	121.727.581	17,2%	53.331.927	7,5%	97.623.207	15,5%	24,7%	29.069.183	4,6%	83,5%
7 Transferències de capital	29.648.305	30.376.617	12.549.120	41,3%	10.813.442	35,6%	8.088.053	26,6%	16.045.918	43,9%	-32,6%	8.949.956	24,5%	-9,6%
Operacions de capital	658.686.434	738.287.338	135.332.314	18,3%	132.541.023	18,0%	61.419.980	8,3%	113.669.125	17,0%	16,6%	38.019.139	5,7%	61,6%
8 Actius financers	37.709.090	37.709.090	24.402.529	64,7%	24.402.529	64,7%	587.034	1,6%	15.571.188	42,4%	56,7%	1.218.967	3,3%	-51,8%
9 Passius financers	47.912.286	47.905.430	1.126.726	2,4%	1.126.726	2,4%	1.126.726	2,4%	25.766.797	29,8%	-95,6%	25.766.797	29,8%	-95,6%
Operacions financeres	85.621.376	85.614.520	25.529.255	29,8%	25.529.255	29,8%	1.713.760	2,0%	41.337.985	33,5%	-38,2%	26.985.764	21,9%	-93,6%
Despeses Totals	1.374.764.770	1.429.272.976	487.276.992	34,1%	471.012.036	33,0%	229.561.996	16,1%	422.578.071	32,3%	11,5%	186.466.595	14,2%	23,1%

Execució de despeses. Àrea Economia, Recursos i Promoció Econòmica
Resum per capítols

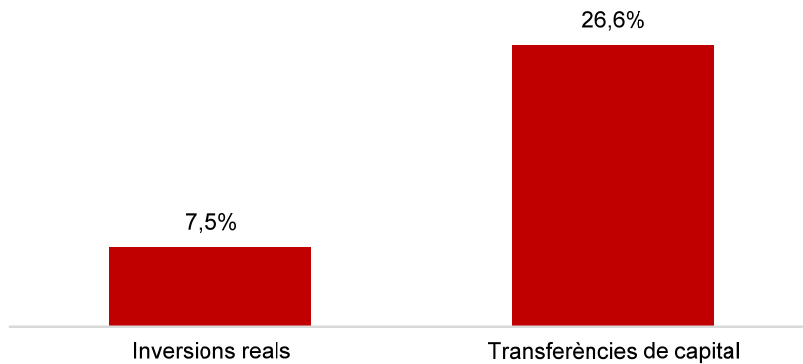
**Despesa Àrea Eco, Rec. i Prom. Eco
(Cap. 2 i 4) Obligat/Crèdit Actual (%)**



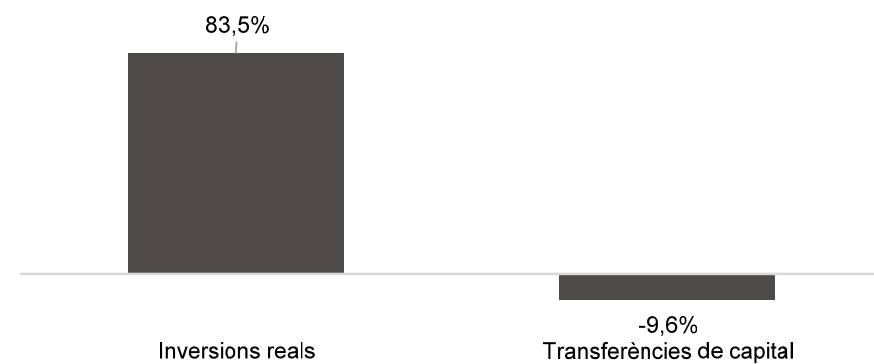
**Despesa Àrea Eco, Rec. i Prom. Eco
(Cap. 2 i 4) Var. Obligat 23/22 (%)**



**Despesa Àrea Eco, Rec. i Prom. Eco
(Cap. 6 i 7) Obligat/Crèdit Actual (%)**

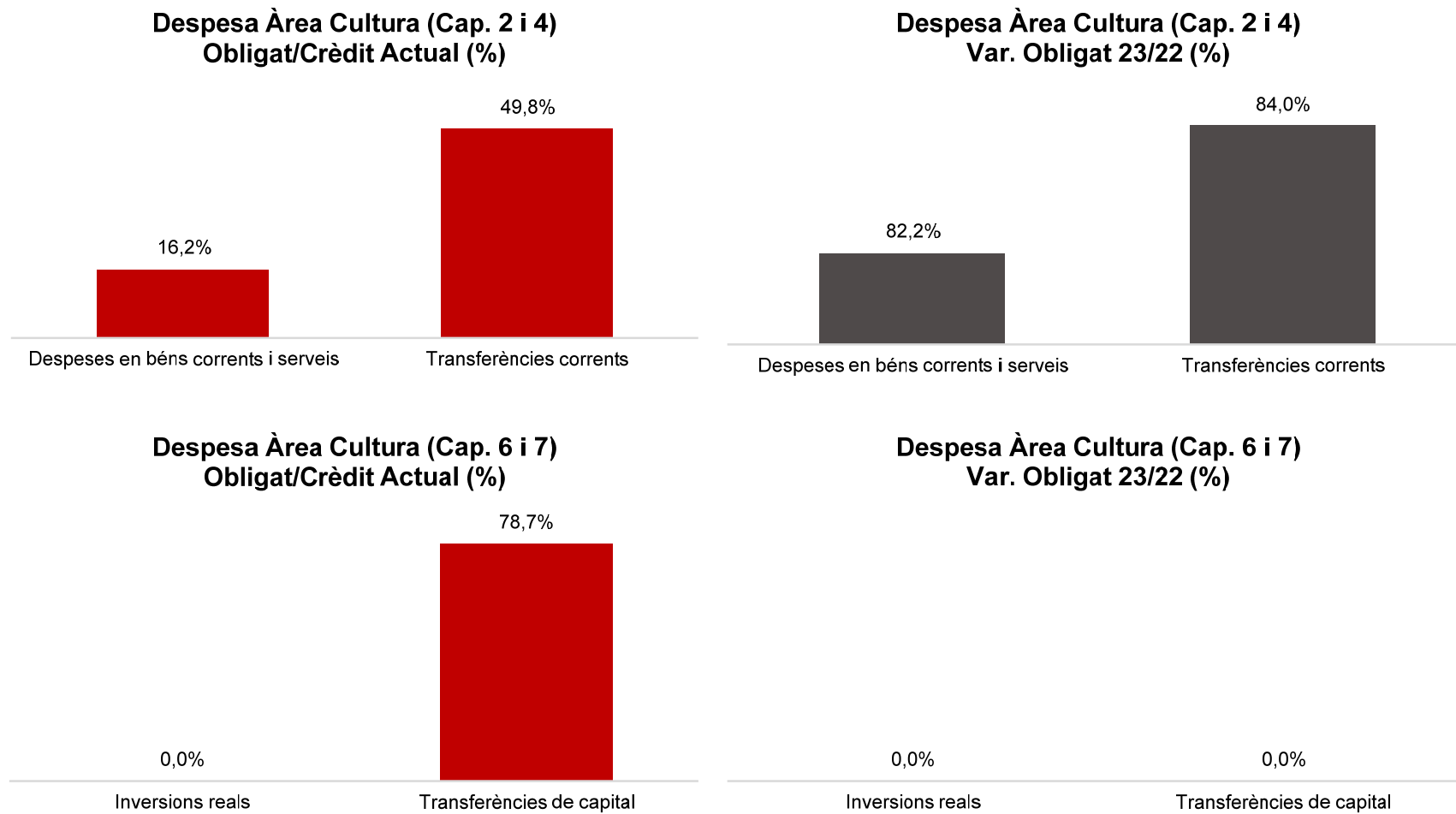


**Despesa Àrea Eco, Rec. i Prom. Eco
(Cap. 6 i 7) Var. Obligat 23/22 (%)**



Execució de despeses. Àrea de Cultura, Educació, Ciència i Comunitat
Resum per capítols

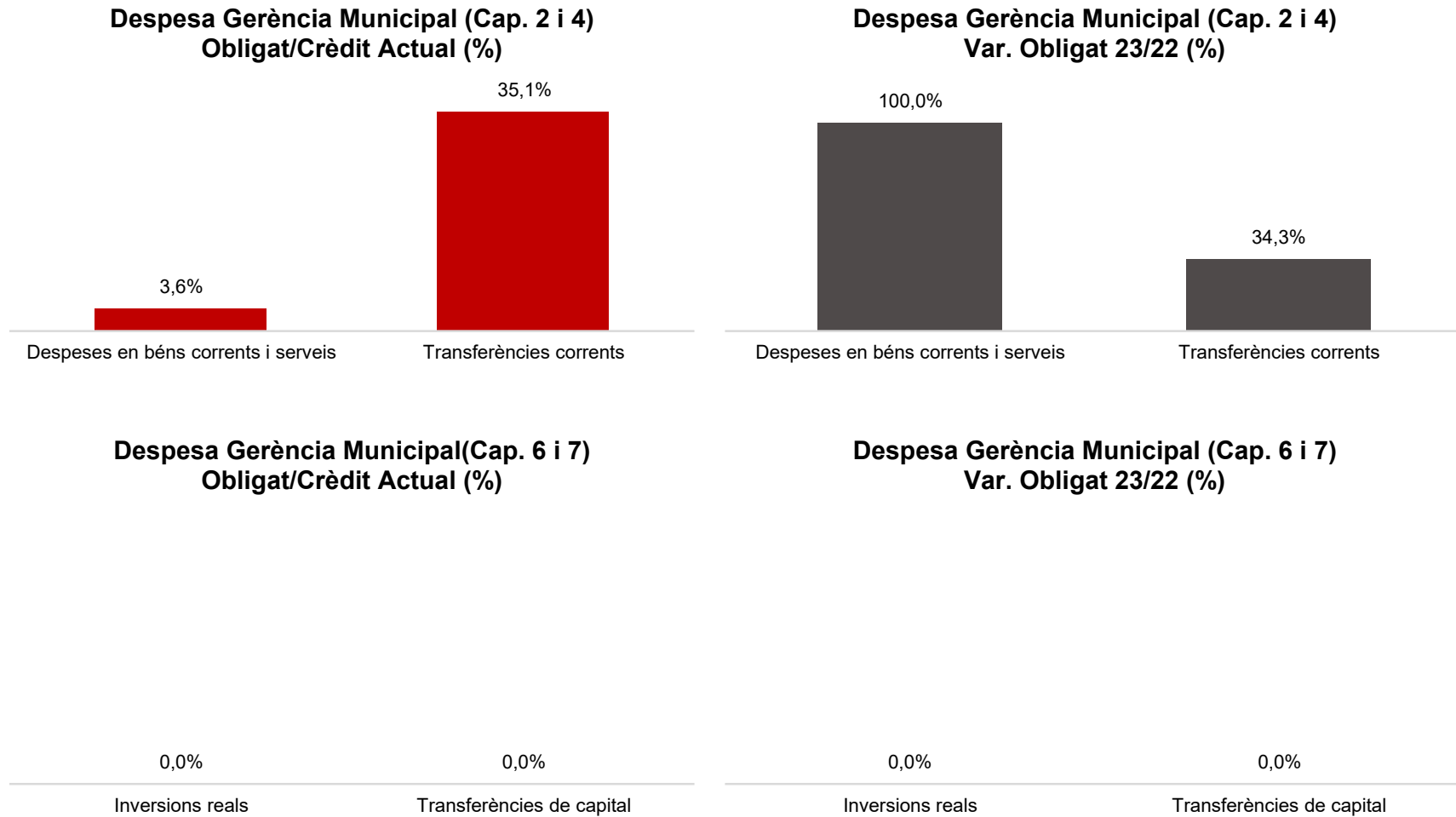
Capítols	2023 P	Abril 2023							Abril 2022					
	1	2	3	=3/2	4	=4/2	5	=5/2	4'	=4'/2'	=%4/4'	5'	=5'/2'	=%5/5'
	Crèdit inicial	Crèdit Actual	Autoritzat	%	Disposat	%	Obligat	%	Disposat	%	Var. 23/22	Obligat	%	Var. 23/22
1 Despeses de personal	6.483.727	7.543.987	2.272.672	30,1%	2.272.672	30,1%	2.272.672	30,1%	1.986.006	34,3%	14,4%	1.986.006	34,3%	14,4%
2 Despeses en béns corrents i serveis	10.970.904	9.921.946	6.439.363	64,9%	5.515.866	55,6%	1.611.619	16,2%	3.674.464	32,7%	50,1%	884.384	7,9%	82,2%
3 Despeses financeres				-		-		-		-	-		-	-
4 Transferències corrents	294.616.386	299.445.140	232.240.598	77,6%	229.241.848	76,6%	149.009.880	49,8%	171.109.876	61,5%	34,0%	80.998.404	29,1%	84,0%
5 Fons de contingència				-		-		-		-	-		-	-
Operacions corrents	312.071.017	316.911.073	240.952.632	76,0%	237.030.386	74,8%	152.894.170	48,2%	176.770.346	59,9%	34,1%	83.868.794	28,4%	82,3%
6 Inversions reals	6.038.314	305.889		0,0%		0,0%		0,0%	6.970	0,2%	-100,0%		0,0%	-
7 Transferències de capital	8.237.195	9.214.244	8.354.346	90,7%	8.054.346	87,4%	7.254.346	78,7%	800.000	27,2%	906,8%		0,0%	-
Operacions de capital	14.275.509	9.520.133	8.354.346	87,8%	8.054.346	84,6%	7.254.346	76,2%	806.970	11,5%	898,1%	0	0,0%	-
8 Actius financers				-		-		-		-	-		-	-
9 Passius financers				-		-		-		-	-		-	-
Operacions financeres	0	0	0	-	0	-	0	-	0	-	-	0	-	-
Despeses Totals	326.346.526	326.431.206	249.306.978	76,4%	245.084.732	75,1%	160.148.517	49,1%	177.577.315	58,8%	38,0%	83.868.794	27,8%	91,0%

Execució de despeses. Àrea de Cultura, Educació, Ciència i Comunitat
Resum per capítols

Execució de despeses. Gerència Municipal
Resum per capítols

Capítols	2023 P	Abril 2023							Abril 2022					
	1	2	3	=3/2	4	=4/2	5	=5/2	4'	=4'/2'	=%4/4'	5'	=5'/2'	=%5/5'
	Crèdit inicial	Crèdit Actual	Autoritzat	%	Disposat	%	Obligat	%	Disposat	%	Var. 23/22	Obligat	%	Var. 23/22
1 Despeses de personal	3.652.865	3.652.865	1.238.772	33,9%	1.238.772	33,9%	1.238.772	33,9%	1.206.027	34,1%	2,7%	1.206.027	34,1%	2,7%
2 Despeses en béns corrents i serveis	13.428.976	9.862.307	1.458.272	14,8%	1.142.152	11,6%	358.624	3,6%	734.606	6,4%	55,5%	124.621	1,1%	187,8%
3 Despeses financeres				-		-		-		-	-		-	-
4 Transferències corrents	3.874.669	7.732.375	5.945.940	76,9%	5.890.940	76,2%	2.711.938	35,1%	3.945.678	82,8%	49,3%	2.019.178	42,4%	34,3%
5 Fons de contingència				-		-		-		-	-		-	-
Operacions corrents	20.956.511	21.247.548	8.642.984	40,7%	8.271.864	38,9%	4.309.334	20,3%	5.886.311	29,7%	40,5%	3.349.826	16,9%	28,6%
6 Inversions reals	2.120.000	0		-		-		-		0,0%	-		0,0%	-
7 Transferències de capital				-		-		-		-	-		-	-
Operacions de capital	2.120.000	0	0	-	0	-	0	-	0	0,0%	-	0	0,0%	-
8 Actius financers				-		-		-		-	-		-	-
9 Passius financers				-		-		-		-	-		-	-
Operacions financeres	0	0	0	-	0	-	0	-	0	-	-	0	-	-
Despeses Totals	23.076.511	21.247.548	8.642.984	40,7%	8.271.864	38,9%	4.309.334	20,3%	5.886.311	29,5%	40,5%	3.349.826	16,8%	28,6%

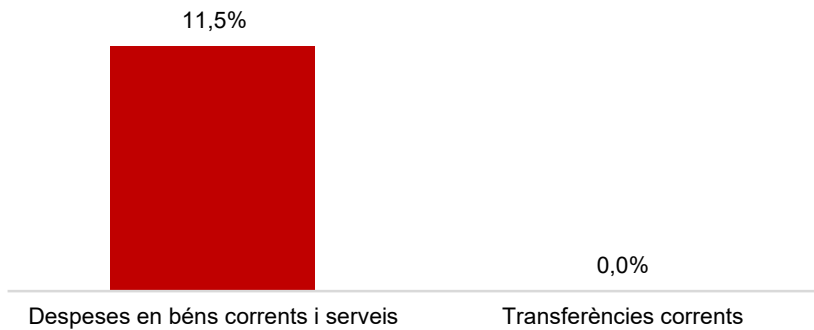
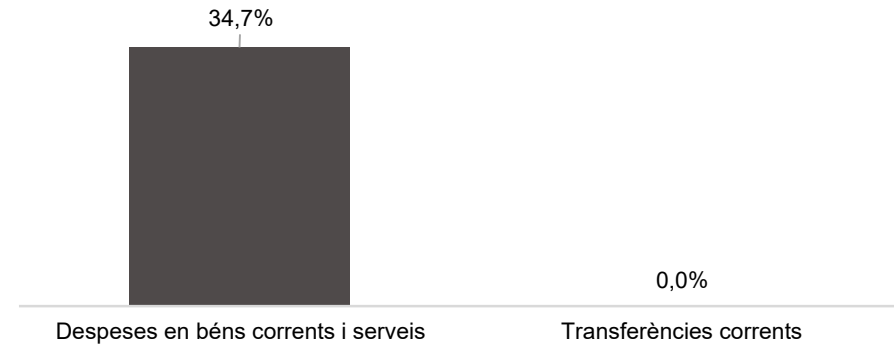
Execució de despeses. Gerència Municipal



Execució de despeses. Gerència de Coordinació Territorial i Proximitat
Resum per capítols

Capítols	2023 P	Abril 2023							Abril 2022					
	1	2	3	=3/2	4	=4/2	5	=5/2	4'	=4'/2'	=%4/4'	5'	=5'/2'	=%5/5'
	Crèdit inicial	Crèdit Actual	Autoritzat	%	Disposat	%	Obligat	%	Disposat	%	Var. 23/22	Obligat	%	Var. 23/22
1 Despeses de personal	924.084	924.084	258.350	28,0%	258.350	28,0%	258.350	28,0%	265.506	51,7%	-2,7%	265.506	51,7%	-2,7%
2 Despeses en béns corrents i serveis	1.791.660	1.815.127	924.097	50,9%	924.097	50,9%	208.564	11,5%	917.504	51,2%	0,7%	154.880	8,6%	34,7%
3 Despeses financeres				-		-		-		-	-		-	-
4 Transferències corrents	3.621.396	3.535.596		0,0%		0,0%		0,0%		0,0%	-		0,0%	-
5 Fons de contingència				-		-		-		-	-		-	-
Operacions corrents	6.337.140	6.274.807	1.182.447	18,8%	1.182.447	18,8%	466.915	7,4%	1.183.011	20,3%	-0,0%	420.386	7,2%	11,1%
6 Inversions reals				-		-		-		-	-		-	-
7 Transferències de capital				-		-		-		-	-		-	-
Operacions de capital	0	0	0	-	0	-	0	-	0	-	-	0	-	-
8 Actius financers				-		-		-		-	-		-	-
9 Passius financers				-		-		-		-	-		-	-
Operacions financeres	0	0	0	-	0	-	0	-	0	-	-	0	-	-
Despeses Totals	6.337.140	6.274.807	1.182.447	18,8%	1.182.447	18,8%	466.915	7,4%	1.183.011	20,3%	-0,0%	420.386	7,2%	11,1%

Execució de despeses. Gerència de Coordinació Territorial i Proximitat

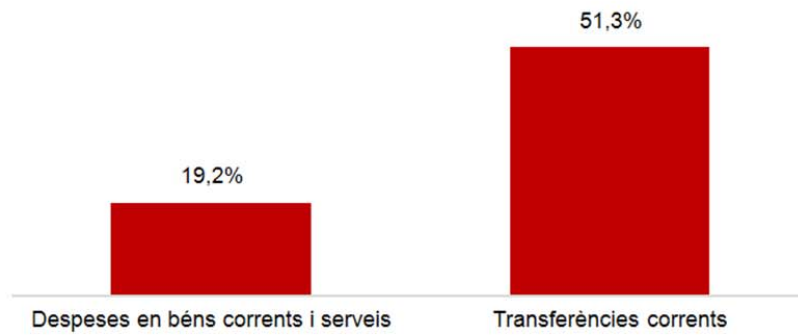
**Despesa Gerència Coord. Terr. i Prox.
(Cap. 2 i 4) Obligat/Crèdit Actual (%)****Despesa Gerència Coord. Terr. i Prox.
(Cap. 2 i 4) Var. Obligat 23/22 (%)****Despesa Gerència Coord. Terr. i Prox.
(Cap. 6 i 7) Obligat/Crèdit Actual (%)****Despesa Gerència Coord. Terr. i Prox.
(Cap. 6 i 7) Var. Obligat 23/22 (%)**

Execució de despeses. Gerència d'Àrea Drets Socials, Just. Global, Feminis. i LGTBI
Resum per capítols

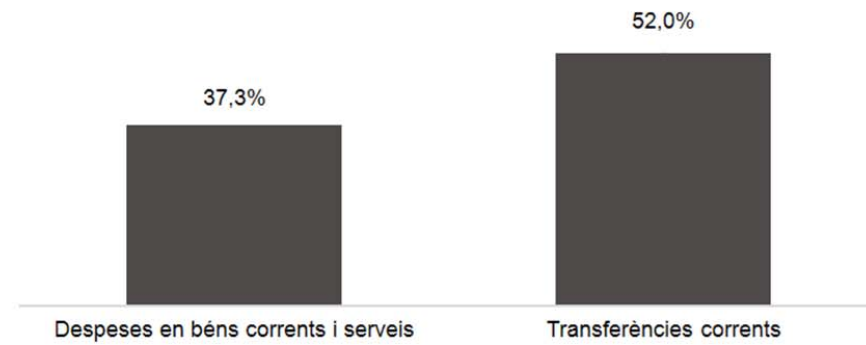
Capítols	2023 P	Abril 2023							Abril 2022					
	1	2	3	=3/2	4	=4/2	5	=5/2	4'	=4'/2'	=%4/4'	5'	=5'/2'	=%5/5'
	Crèdit inicial	Crèdit Actual	Autoritzat	%	Disposat	%	Obligat	%	Disposat	%	Var. 23/22	Obligat	%	Var. 23/22
1 Despeses de personal	12.323.378	12.327.333	4.464.350	36,2%	4.464.350	36,2%	4.464.350	36,2%	3.883.465	33,9%	15,0%	3.883.465	33,9%	15,0%
2 Despeses en béns corrents i serveis	32.241.803	33.449.596	26.632.707	79,6%	25.492.680	76,2%	6.415.816	19,2%	20.378.680	68,1%	25,1%	4.673.910	15,6%	37,3%
3 Despeses financeres				-		-		-		-	-		-	-
4 Transferències corrents	259.293.530	271.602.820	175.491.706	64,6%	163.480.561	60,2%	139.271.179	51,3%	115.344.831	46,5%	41,7%	91.604.979	36,9%	52,0%
5 Fons de contingència				-		-		-		-	-		-	-
Operacions corrents	303.858.711	317.379.749	206.588.764	65,1%	193.437.592	60,9%	150.151.346	47,3%	139.606.976	48,2%	38,6%	100.162.354	34,6%	49,9%
6 Inversions reals	6.315.583	2.835.555	1.747.927	61,6%	1.747.927	61,6%	28.158	1,0%	3.799.089	60,6%	-54,0%	471.213	7,5%	-94,0%
7 Transferències de capital	2.300.000	2.360.000	60.000	2,5%	60.000	2,5%		0,0%		0,0%	-		0,0%	-
Operacions de capital	8.615.583	5.195.555	1.807.927	34,8%	1.807.927	34,8%	28.158	0,5%	3.799.089	27,2%	-52,4%	471.213	3,4%	-94,0%
8 Actius financers				-		-		-		-	-		-	-
9 Passius financers				-		-		-		-	-		-	-
Operacions financeres	0	0	0	-	0	-	0	-	0	-	-	0	-	-
Despeses Totals	312.474.294	322.575.304	208.396.690	64,6%	195.245.518	60,5%	150.179.504	46,6%	143.406.065	47,2%	36,1%	100.633.567	33,1%	49,2%

Execució de despeses. Gerència d'Àrea Drets Socials, Just. Global, Feminis. i LGTBI
Resum per capítols

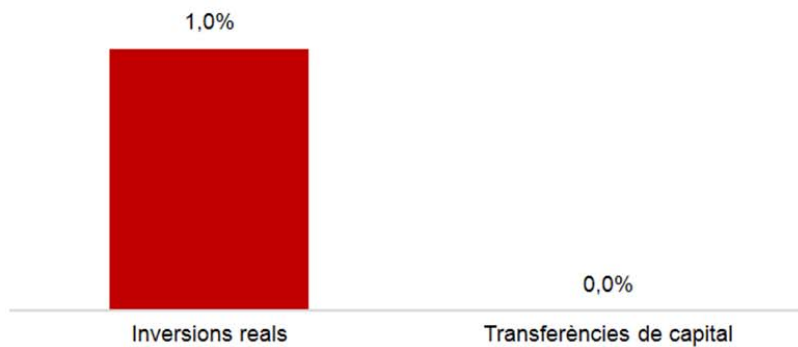
**Despesa Gerència Drets Socials
(Cap. 2 i 4) Obligat/Crèdit Actual (%)**



**Despesa Gerència Drets Socials
(Cap. 2 i 4) Var. Obligat 23/22 (%)**



**Despesa Gerència Drets Socials
(Cap. 6 i 7) Obligat/Crèdit Actual (%)**

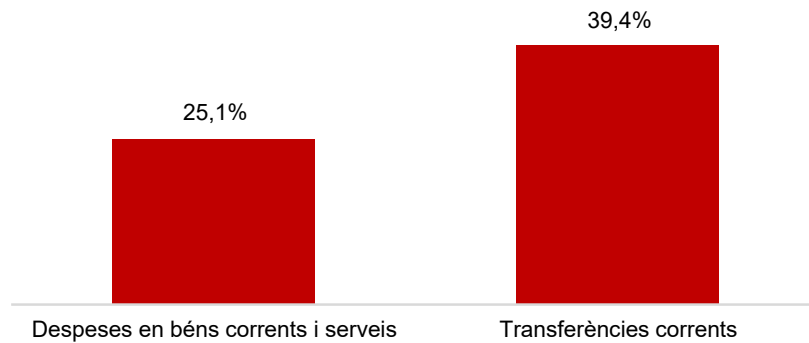
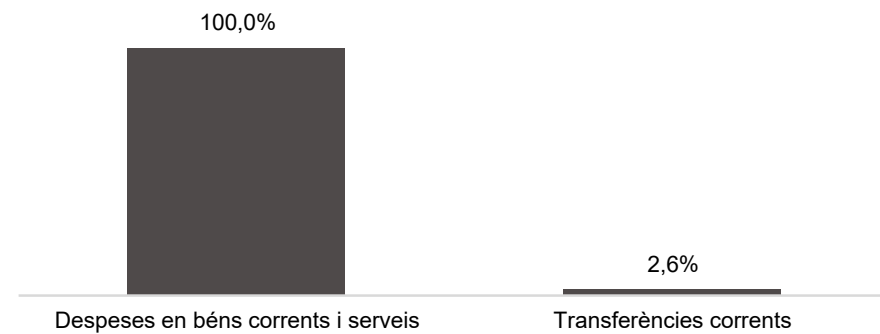


**Despesa Gerència Drets Socials
(Cap. 6 i 7) Var. Obligat 23/22 (%)**



Execució de despeses. Gerència d'Habitatge
Resum per capítols

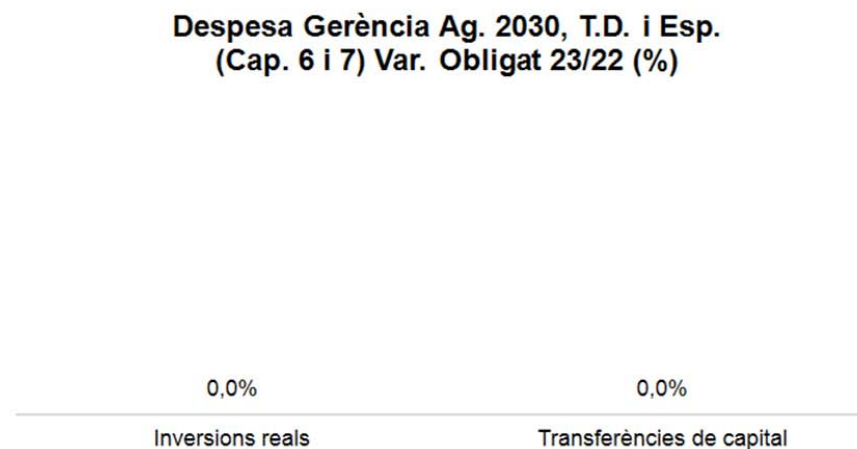
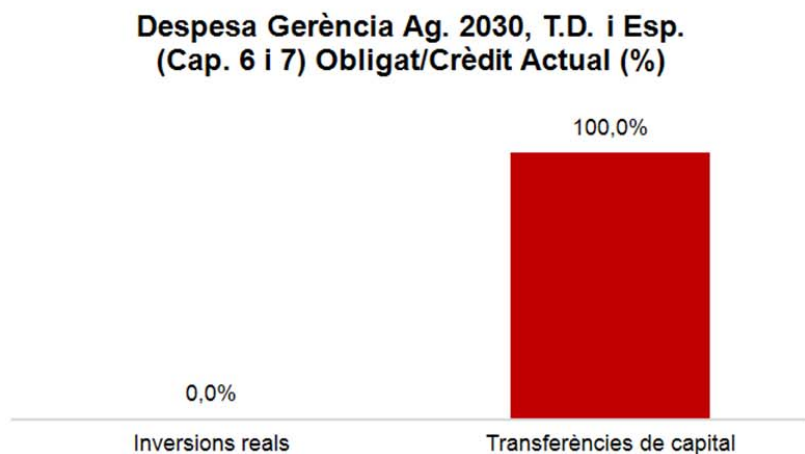
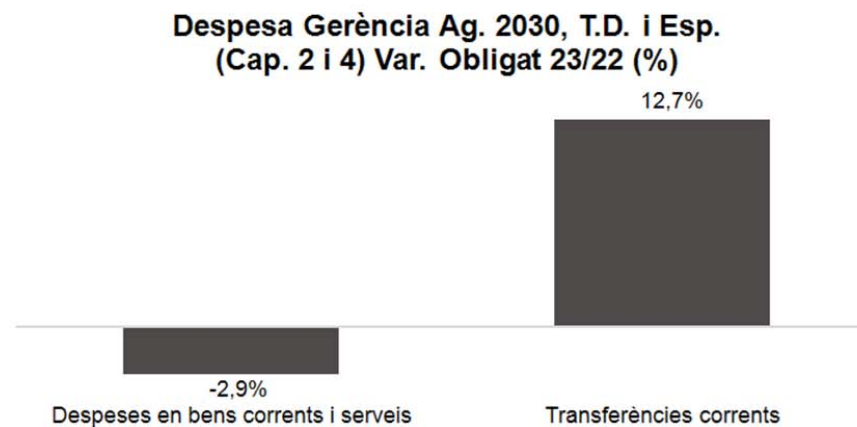
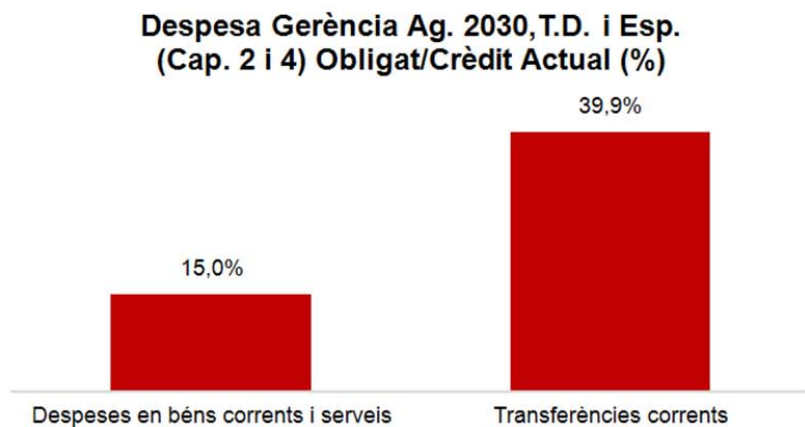
Capítols	2023 P	Abril 2023							Abril 2022					
	1	2	3	=3/2	4	=4/2	5	=5/2	4'	=4'/2'	=%4/4'	5'	=5'/2'	=%5/5'
	Crèdit inicial	Crèdit Actual	Autoritzat	%	Disposat	%	Obligat	%	Disposat	%	Var. 23/22	Obligat	%	Var. 23/22
1 Despeses de personal	363.181	363.181	99.588	27,4%	99.588	27,4%	99.588	27,4%	106.387	30,2%	-6,4%	106.387	30,2%	-6,4%
2 Despeses en béns corrents i serveis	1.608.999	1.994.881	1.989.115	99,7%	1.989.115	99,7%	501.577	25,1%	619	0,1%	321004,6 _{or}	619	0,1%	80870,1%
3 Despeses financeres				-		-		-		-	-		-	-
4 Transferències corrents	13.619.069	13.233.188	13.233.148	100,0%	13.233.148	100,0%	5.214.984	39,4%	13.367.758	97,5%	-1,0%	5.082.290	37,1%	2,6%
5 Fons de contingència				-		-		-		-	-		-	-
Operacions corrents	15.591.250	15.591.250	15.321.851	98,3%	15.321.851	98,3%	5.816.150	37,3%	13.474.764	91,8%	13,7%	5.189.296	35,4%	12,1%
6 Inversions reals				-		-		-		-	-		-	-
7 Transferències de capital				-		-		-		-	-		-	-
Operacions de capital	0	0	0	-	0	-	0	-	0	-	-	0	-	-
8 Actius financers				-		-		-		-	-		-	-
9 Passius financers				-		-		-		-	-		-	-
Operacions financeres	0	0	0	-	0	-	0	-	0	-	-	0	-	-
Despeses Totals	15.591.250	15.591.250	15.321.851	98,3%	15.321.851	98,3%	5.816.150	37,3%	13.474.764	91,8%	13,7%	5.189.296	35,4%	12,1%

Execució de despeses. Gerència d'Habitatge
Resum per capítols**Despesa Gerència Habitatge
(Cap. 2 i 4) Obligat/Crèdit Actual (%)****Despesa Gerència Habitatge
(Cap. 2 i 4) Var. Obligat 23/22 (%)****Despesa Gerència Habitatge
(Cap. 6 i 7) Obligat/Crèdit Actual (%)****Despesa Gerència Habitatge
(Cap. 6 i 7) Var. Obligat 23/22 (%)**

Execució de despeses. Gerència d'Àrea Agenda 2030, Transició Digital i Esports
Resum per capítols

Capítols	2023 P	Abril 2023							Abril 2022					
	1	2	3	=3/2	4	=4/2	5	=5/2	4'	=4'/2'	=%4/4'	5'	=5'/2'	=%5/5'
	Crèdit inicial	Crèdit Actual	Autoritzat	%	Disposat	%	Obligat	%	Disposat	%	Var. 23/22	Obligat	%	Var. 23/22
1 Despeses de personal	15.207.875	15.254.875	5.143.312	33,7%	5.143.312	33,7%	5.140.662	33,7%	4.717.159	32,5%	9,0%	4.716.009	32,5%	9,0%
2 Despeses en béns corrents i serveis	15.310.742	16.647.937	13.239.116	79,5%	12.752.969	76,6%	2.499.412	15,0%	14.045.251	80,5%	-9,2%	2.574.631	14,8%	-2,9%
3 Despeses financeres				-		-		-		-	-		-	-
4 Transferències corrents	30.802.680	35.268.512	17.269.166	49,0%	17.029.166	48,3%	14.087.404	39,9%	23.823.067	81,0%	-28,5%	12.497.567	42,5%	12,7%
5 Fons de contingència				-		-		-		-	-		-	-
Operacions corrents	61.321.298	67.171.324	35.651.594	53,1%	34.925.447	52,0%	21.727.479	32,3%	42.585.477	69,4%	-18,0%	19.788.207	32,2%	9,8%
6 Inversions reals	11.934.550	134.550		0,0%		0,0%		0,0%		0,0%	-		0,0%	-
7 Transferències de capital		777.300	777.300	100,0%	777.300	100,0%	777.300	100,0%		-	-		-	-
Operacions de capital	11.934.550	911.850	777.300	85,2%	777.300	85,2%	777.300	85,2%	0	0,0%	-	0	0,0%	-
8 Actius financers				-		-		-		-	-		-	-
9 Passius financers				-		-		-		-	-		-	-
Operacions financeres	0	0	0	-	0	-	0	-	0	-	-	0	-	-
Despeses Totals	73.255.848	68.083.174	36.428.894	53,5%	35.702.747	52,4%	22.504.779	33,1%	42.585.477	69,2%	-16,2%	19.788.207	32,1%	13,7%

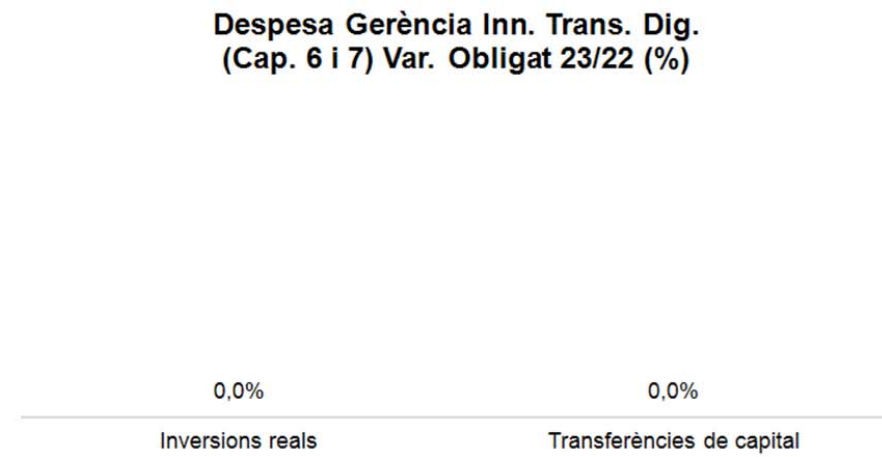

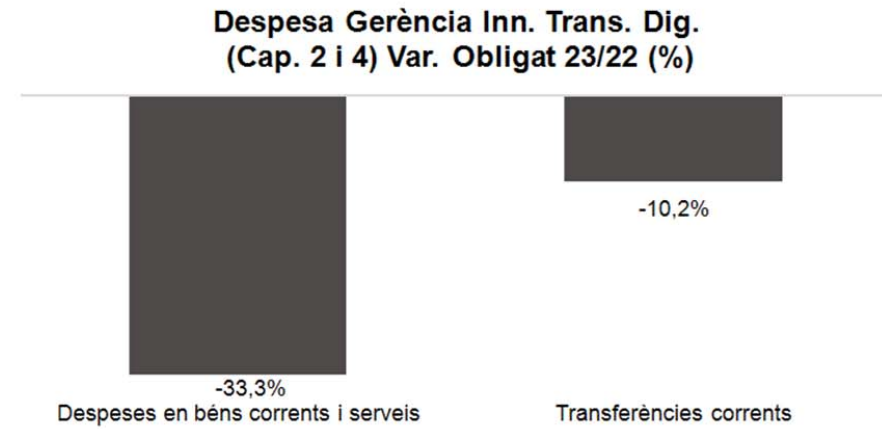
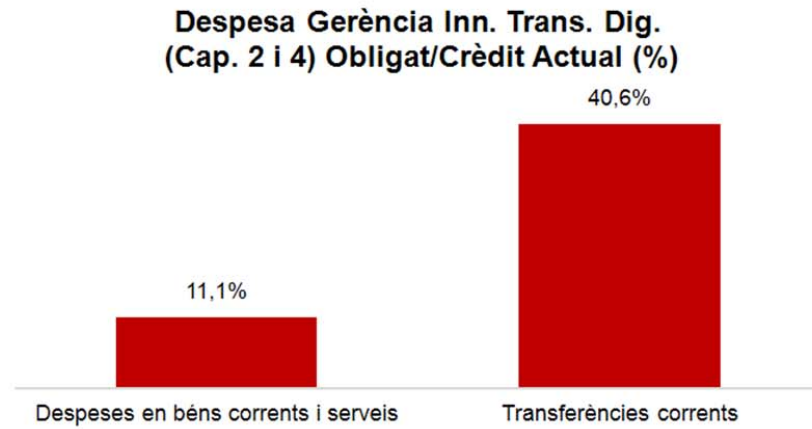
Execució de despeses. Gerència d'Àrea Agenda 2030, Transició Digital i Esports
Resum per capítol



Execució de despeses. Gerència de d'Innovació i Transició Digital
Resum per capítols

Capítols	2023 P	Abril 2023							Abril 2022					
	1	2	3	=3/2	4	=4/2	5	=5/2	4'	=4'/2'	=%4/4'	5'	=5'/2'	=%5/5'
	Crèdit inicial	Crèdit Actual	Autoritzat	%	Disposat	%	Obligat	%	Disposat	%	Var. 23/22	Obligat	%	Var. 23/22
1 Despeses de personal	380.979	380.979	122.338	32,1%	122.338	32,1%	122.338	32,1%	116.393	35,0%	5,1%	116.393	35,0%	5,1%
2 Despeses en béns corrents i serveis	633.163	633.163	566.171	89,4%	566.171	89,4%	70.001	11,1%	420.500	59,6%	34,6%	105.001	14,9%	-33,3%
3 Despeses financeres				-		-		-		-	-		-	-
4 Transferències corrents	54.152.971	54.154.278	22.000.000	40,6%	22.000.000	40,6%	22.000.000	40,6%	50.793.432	92,0%	-56,7%	24.505.306	44,4%	-10,2%
5 Fons de contingència				-		-		-		-	-		-	-
Operacions corrents	55.167.113	55.168.420	22.688.509	41,1%	22.688.509	41,1%	22.192.339	40,2%	51.330.324	91,3%	-55,8%	24.726.700	44,0%	-10,2%
6 Inversions reals				-		-		-		-	-		-	-
7 Transferències de capital				-		-		-		-	-		-	-
Operacions de capital	0	0	0	-	0	-	0	-	0	-	-	0	-	-
8 Actius financers				-		-		-		-	-		-	-
9 Passius financers				-		-		-		-	-		-	-
Operacions financeres	0	0	0	-	0	-	0	-	0	-	-	0	-	-
Despeses Totals	55.167.113	55.168.420	22.688.509	41,1%	22.688.509	41,1%	22.192.339	40,2%	51.330.324	91,3%	-55,8%	24.726.700	44,0%	-10,2%


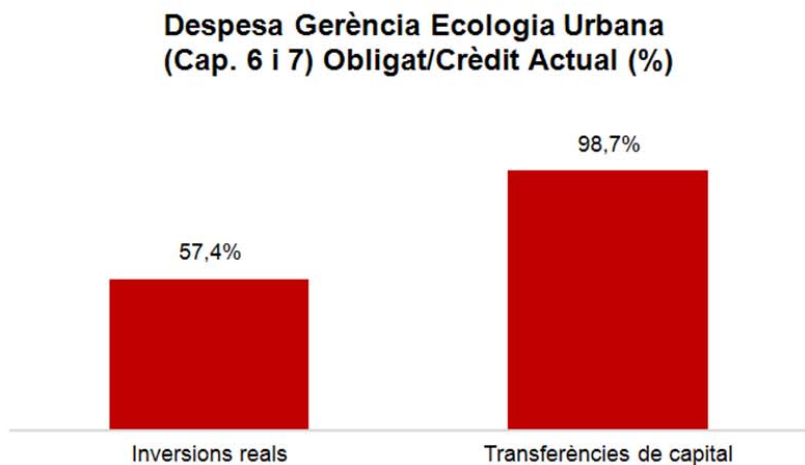
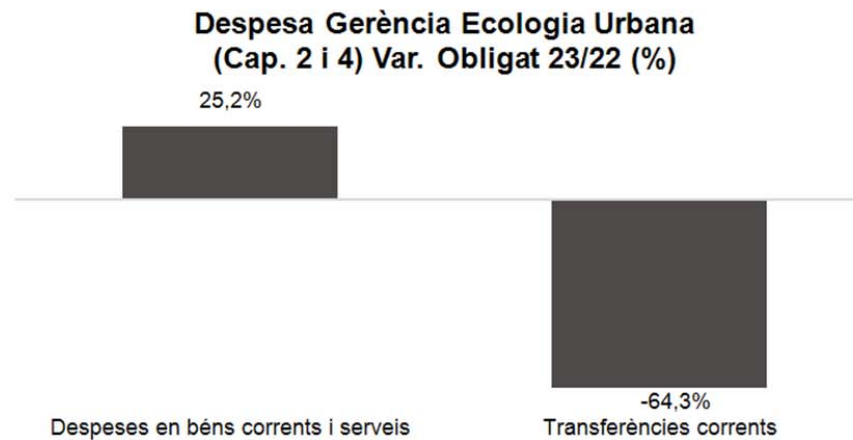
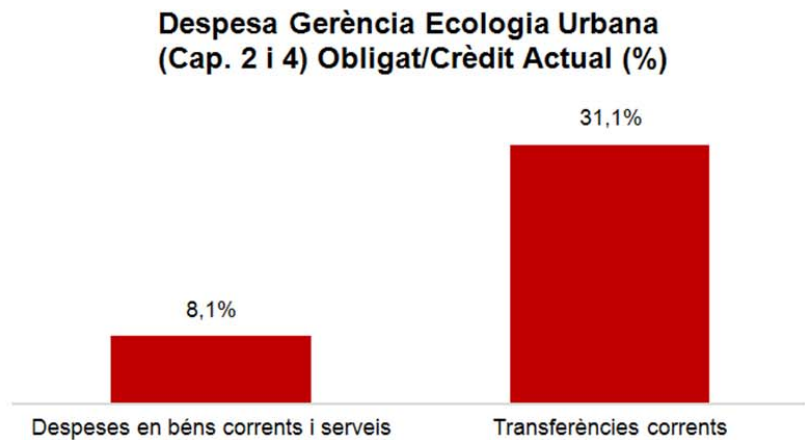
Execució de despeses. Gerència de Innovació i Transició Digital
Resum per capítols



Execució de despeses. Gerència d'Àrea d'Ecologia Urbana
Resum per capítols

Capítols	2023 P	Abril 2023							Abril 2022					
	1	2	3	=3/2	4	=4/2	5	=5/2	4'	=4'/2'	=%4/4'	5'	=5'/2'	=%5/5'
	Crèdit inicial	Crèdit Actual	Autoritzat	%	Disposat	%	Obligat	%	Disposat	%	Var. 23/22	Obligat	%	Var. 23/22
1 Despeses de personal	5.001.891	5.001.891	1.797.349	35,9%	1.797.349	35,9%	1.794.534	35,9%	1.500.689	34,0%	19,8%	1.500.689	34,0%	19,6%
2 Despeses en béns corrents i serveis	7.586.337	11.977.184	10.350.650	86,4%	9.599.818	80,2%	974.486	8,1%	4.384.310	59,3%	119,0%	778.412	10,5%	25,2%
3 Despeses financeres				-		-		-		-	-		-	-
4 Transferències corrents	16.231.258	9.969.356	9.144.049	91,7%	8.613.549	86,4%	3.099.228	31,1%	18.618.366	86,2%	-53,7%	8.691.356	40,2%	-64,3%
5 Fons de contingència				-		-		-		-	-		-	-
Operacions corrents	28.819.486	26.948.431	21.292.048	79,0%	20.010.716	74,3%	5.868.248	21,8%	24.503.365	73,4%	-18,3%	10.970.457	32,8%	-46,5%
6 Inversions reals	6.456.000	2.422.411	1.422.411	58,7%	1.422.411	58,7%	1.391.000	57,4%	115.608	7,2%	1130,4%		0,0%	-
7 Transferències de capital	20.411.604	21.121.365	20.845.365	98,7%	20.845.365	98,7%	20.845.365	98,7%	15.000.000	100,0%	39,0%		0,0%	-
Operacions de capital	26.867.604	23.543.775	22.267.775	94,6%	22.267.775	94,6%	22.236.365	94,4%	15.115.608	91,0%	47,3%	0	0,0%	-
8 Actius financers				-		-		-		-	-		-	-
9 Passius financers				-		-		-		-	-		-	-
Operacions financeres	0	0	0	-	0	-	0	-	0	-	-	0	-	-
Despeses Totals	55.687.090	50.492.206	43.559.823	86,3%	42.278.491	83,7%	28.104.613	55,7%	39.618.972	79,2%	6,7%	10.970.457	21,9%	156,2%

Execució de despeses. Gerència d'Àrea d'Ecologia Urbana
Resum per capítols

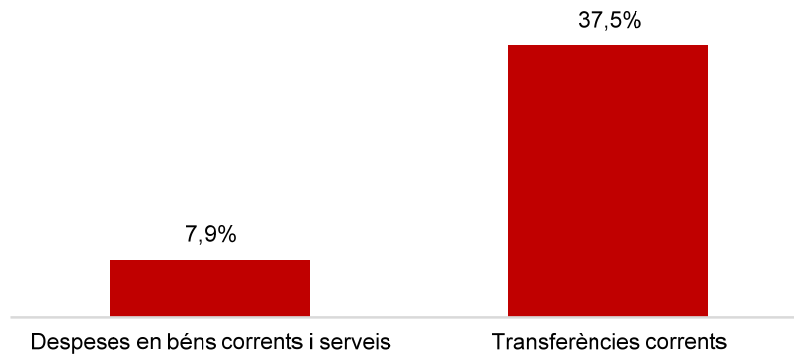


Execució de despeses. Gerència de Medi Ambient i Serveis Urbans
Resum per capítols

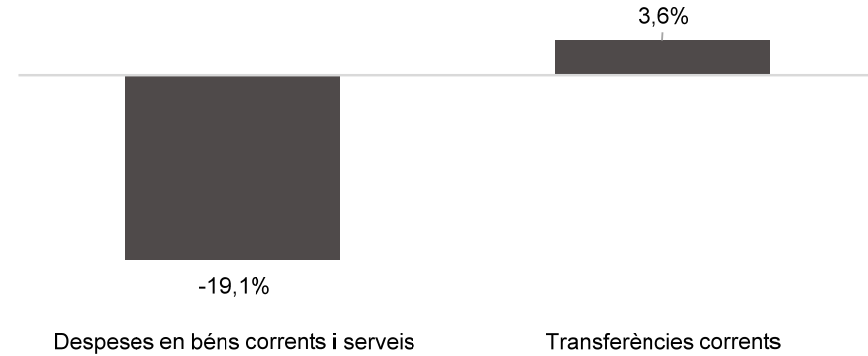
Capítols	2023 P	Abril 2023							Abril 2022					
	1	2	3	=3/2	4	=4/2	5	=5/2	4'	=4'/2'	=%4/4'	5'	=5'/2'	=%5/5'
	Crèdit inicial	Crèdit Actual	Autoritzat	%	Disposat	%	Obligat	%	Disposat	%	Var. 23/22	Obligat	%	Var. 23/22
1 Despeses de personal	5.561.957	5.561.957	1.942.031	34,9%	1.942.031	34,9%	1.942.031	34,9%	1.802.429	34,8%	7,7%	1.802.429	34,8%	7,7%
2 Despeses en béns corrents i serveis	288.855.817	299.273.172	281.271.006	94,0%	280.980.128	93,9%	23.532.055	7,9%	156.469.747	61,1%	79,6%	29.071.506	11,3%	-19,1%
3 Despeses financeres				-		-		-		-	-		-	-
4 Transferències corrents	76.394.077	69.990.717	68.965.748	98,5%	68.104.758	97,3%	26.220.600	37,5%	72.519.085	96,1%	-6,1%	25.312.440	33,5%	3,6%
5 Fons de contingència				-		-		-		-	-		-	-
Operacions corrents	370.811.851	374.825.846	352.178.784	94,0%	351.026.917	93,7%	51.694.686	13,8%	230.791.262	68,5%	52,1%	56.186.375	16,7%	-8,0%
6 Inversions reals	2.520.000	4.858.742	4.375.895	90,1%	2.000.000	41,2%	322.620	6,6%	2.000.000	67,5%	0,0%	12.182	0,4%	2548,3%
7 Transferències de capital		364.548	300.000	82,3%		0,0%		0,0%		-	-		-	-
Operacions de capital	2.520.000	5.223.291	4.675.895	89,5%	2.000.000	38,3%	322.620	6,2%	2.000.000	67,5%	0,0%	12.182	0,4%	2548,3%
8 Actius financers				-		-		-		-	-		-	-
9 Passius financers				-		-		-		-	-		-	-
Operacions financeres	0	0	0	-	0	-	0	-	0	-	-	0	-	-
Despeses Totals	373.331.851	380.049.136	356.854.680	93,9%	353.026.917	92,9%	52.017.306	13,7%	232.791.262	68,5%	51,6%	56.198.557	16,5%	-7,4%

Execució de despeses. Gerència de Medi Ambient i Serveis Urbans
Resum per capítols

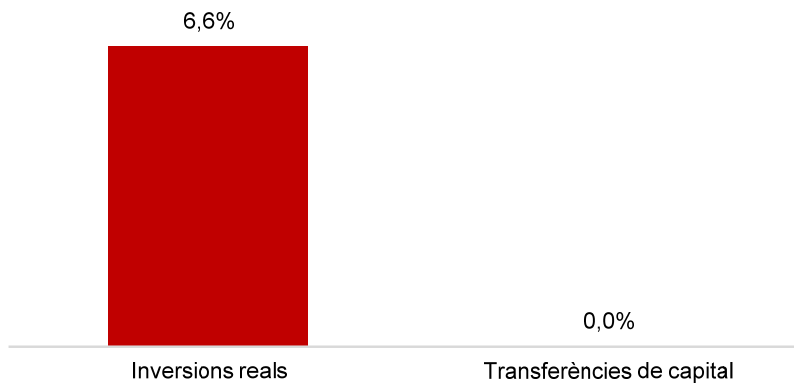
**Despesa Gerència Medi Ambient
(Cap. 2 i 4) Obligat/Crèdit Actual (%)**



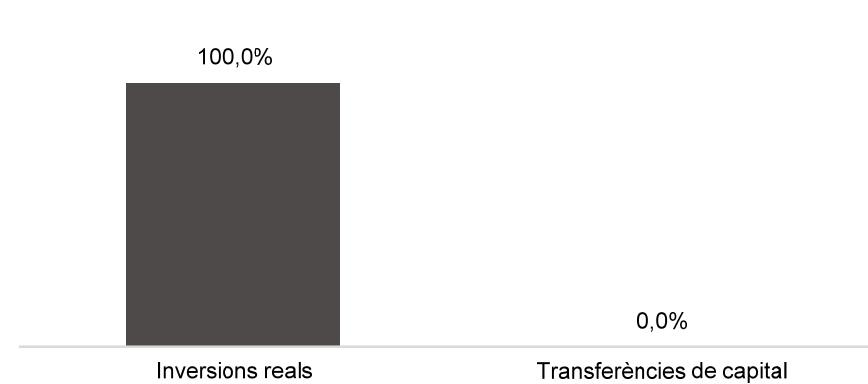
**Despesa Gerència Medi Ambient
(Cap. 2 i 4) Var. Obligat 23/22 (%)**



**Despesa Gerència Medi Ambient
(Cap. 6 i 7) Obligat/Crèdit Actual (%)**

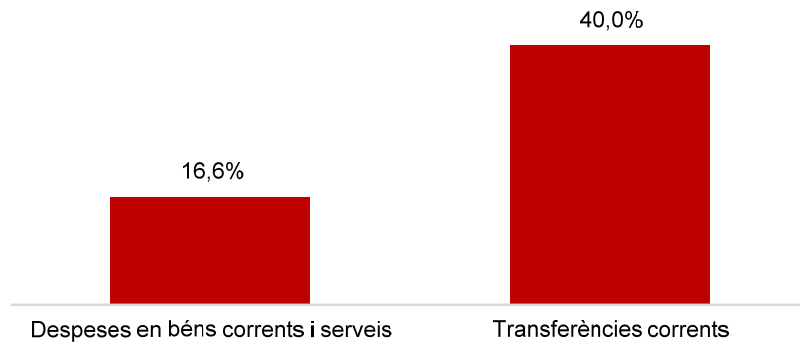
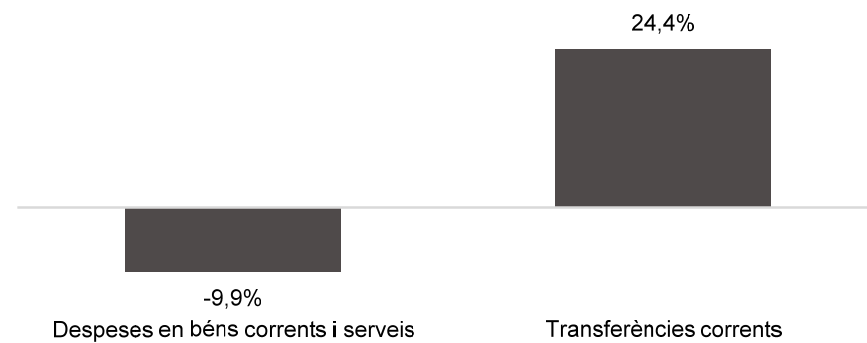


**Despesa Gerència Medi Ambient
(Cap. 6 i 7) Var. Obligat 23/22 (%)**



Execució de despeses. Gerència d'Urbanisme
Resum per capítols

Capítols	2023 P	Abril 2023							Abril 2022					
	1	2	3	=3/2	4	=4/2	5	=5/2	4'	=4'/2'	=%4/4'	5'	=5'/2'	=%5/5'
	Crèdit inicial	Crèdit Actual	Autoritzat	%	Disposat	%	Obligat	%	Disposat	%	Var. 23/22	Obligat	%	Var. 23/22
1 Despeses de personal	7.849.542	7.867.238	2.995.307	38,1%	2.995.307	38,1%	2.995.307	38,1%	2.339.419	33,6%	28,0%	2.339.419	33,6%	28,0%
2 Despeses en béns corrents i serveis	2.243.542	2.243.542	1.740.260	77,6%	1.740.260	77,6%	373.061	16,6%	1.550.625	69,1%	12,2%	414.048	18,5%	-9,9%
3 Despeses financeres				-		-		-		-	-		-	-
4 Transferències corrents	6.876.905	6.996.905	6.876.855	98,3%	6.876.855	98,3%	2.800.000	40,0%	6.620.854	98,0%	3,9%	2.250.000	33,3%	24,4%
5 Fons de contingència				-		-		-		-	-		-	-
Operacions corrents	16.969.989	17.107.686	11.612.423	67,9%	11.612.423	67,9%	6.168.367	36,1%	10.510.898	65,8%	10,5%	5.003.466	31,3%	23,3%
6 Inversions reals				-		-		-		-	-		-	-
7 Transferències de capital				-		-		-		-	-		-	-
Operacions de capital	0	0	0	-	0	-	0	-	0	-	-	0	-	-
8 Actius financers				-		-		-		-	-		-	-
9 Passius financers				-		-		-		-	-		-	-
Operacions financeres	0	0	0	-	0	-	0	-	0	-	-	0	-	-
Despeses Totals	16.969.989	17.107.686	11.612.423	67,9%	11.612.423	67,9%	6.168.367	36,1%	10.510.898	65,8%	10,5%	5.003.466	31,3%	23,3%

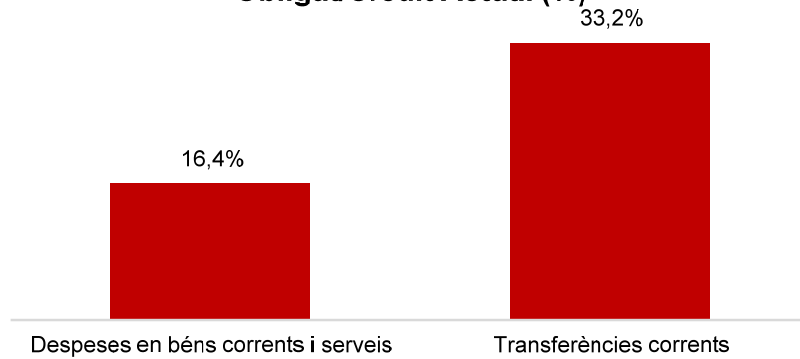
Execució de despeses. Gerència d'Urbanisme
Resum per capítols**Despesa Gerència Urbanisme (Cap. 2 i 4)
Obligat/Crèdit Actual (%)****Despesa Gerència Urbanisme (Cap. 2 i 4)
Var. Obligat 23/22 (%)****Despesa Gerència Urbanisme (Cap. 6 i 7)
Obligat/Crèdit Actual (%)****Despesa Gerència Urbanisme (Cap. 6 i 7)
Var. Obligat 23/22 (%)**

Execució de despeses. Gerència de Mobilitat i Infraestructures
Resum per capítols

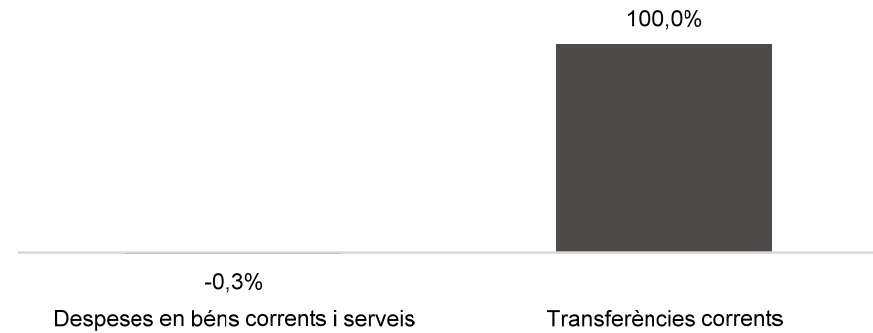
Capítols	2023 P	Abril 2023							Abril 2022					
	1	2	3	=3/2	4	=4/2	5	=5/2	4'	=4'/2'	=%4/4'	5'	=5'/2'	=%5/5'
	Crèdit inicial	Crèdit Actual	Autoritzat	%	Disposat	%	Obligat	%	Disposat	%	Var. 23/22	Obligat	%	Var. 23/22
1 Despeses de personal	5.000.090	5.000.090	1.703.039	34,1%	1.703.039	34,1%	1.703.039	34,1%	1.604.238	34,7%	6,2%	1.604.238	34,7%	6,2%
2 Despeses en béns corrents i serveis	50.325.168	52.226.434	49.849.563	95,4%	46.545.364	89,1%	8.565.788	16,4%	44.732.206	92,3%	4,1%	8.594.346	17,7%	-0,3%
3 Despeses financeres				-		-		-		-	-		-	-
4 Transferències corrents	175.379.018	175.403.147	169.337.235	96,5%	169.337.235	96,5%	58.231.142	33,2%	341.100	0,2%	49544,5 o	194.400	0,1%	29854,3%
5 Fons de contingència				-		-		-		-	-		-	-
Operacions corrents	230.704.276	232.629.672	220.889.836	95,0%	217.585.638	93,5%	68.499.969	29,4%	46.677.544	20,5%	366,1%	10.392.984	4,6%	559,1%
6 Inversions reals	5.248.315	12.247.031	6.365.355	52,0%	6.323.941	51,6%	249.609	2,0%	2.072.505	28,3%	205,1%		0,0%	-
7 Transferències de capital	3.320.197	3.496.697	3.496.697	100,0%	3.496.697	100,0%	3.320.197	95,0%	181.882	100,0%	1822,5%		0,0%	-
Operacions de capital	8.568.512	15.743.728	9.862.052	62,6%	9.820.638	62,4%	3.569.806	22,7%	2.254.387	30,1%	335,6%	0	0,0%	-
8 Actius financers				-		-		-		-	-		-	-
9 Passius financers				-		-		-		-	-		-	-
Operacions financeres	0	0	0	-	0	-	0	-	0	-	-	0	-	-
Despeses Totals	239.272.787	248.373.400	230.751.888	92,9%	227.406.276	91,6%	72.069.775	29,0%	48.931.931	20,8%	364,7%	10.392.984	4,4%	593,4%

Execució de despeses. Gerència de Mobilitat i Infraestructures
Resum per capítols

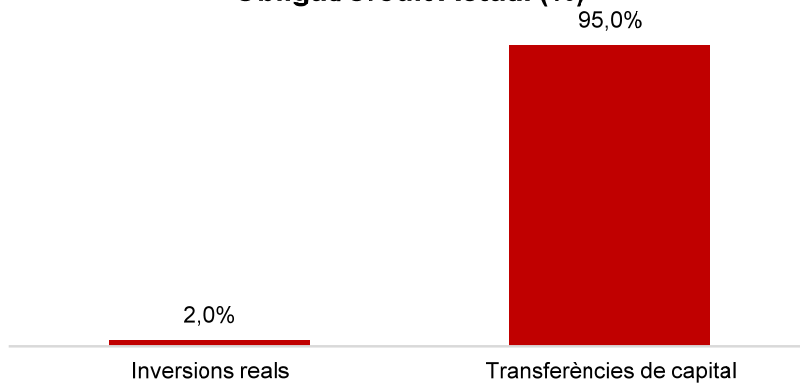
Despesa Gerència Mob. i Infr. (Cap. 2 i 4)
Obligat/Crèdit Actual (%)



Despesa Gerència Mob. i Infr. (Cap. 2 i 4)
Var. Obligat 23/22 (%)



Despesa Gerència Mob. i Infr. (Cap. 6 i 7)
Obligat/Crèdit Actual (%)

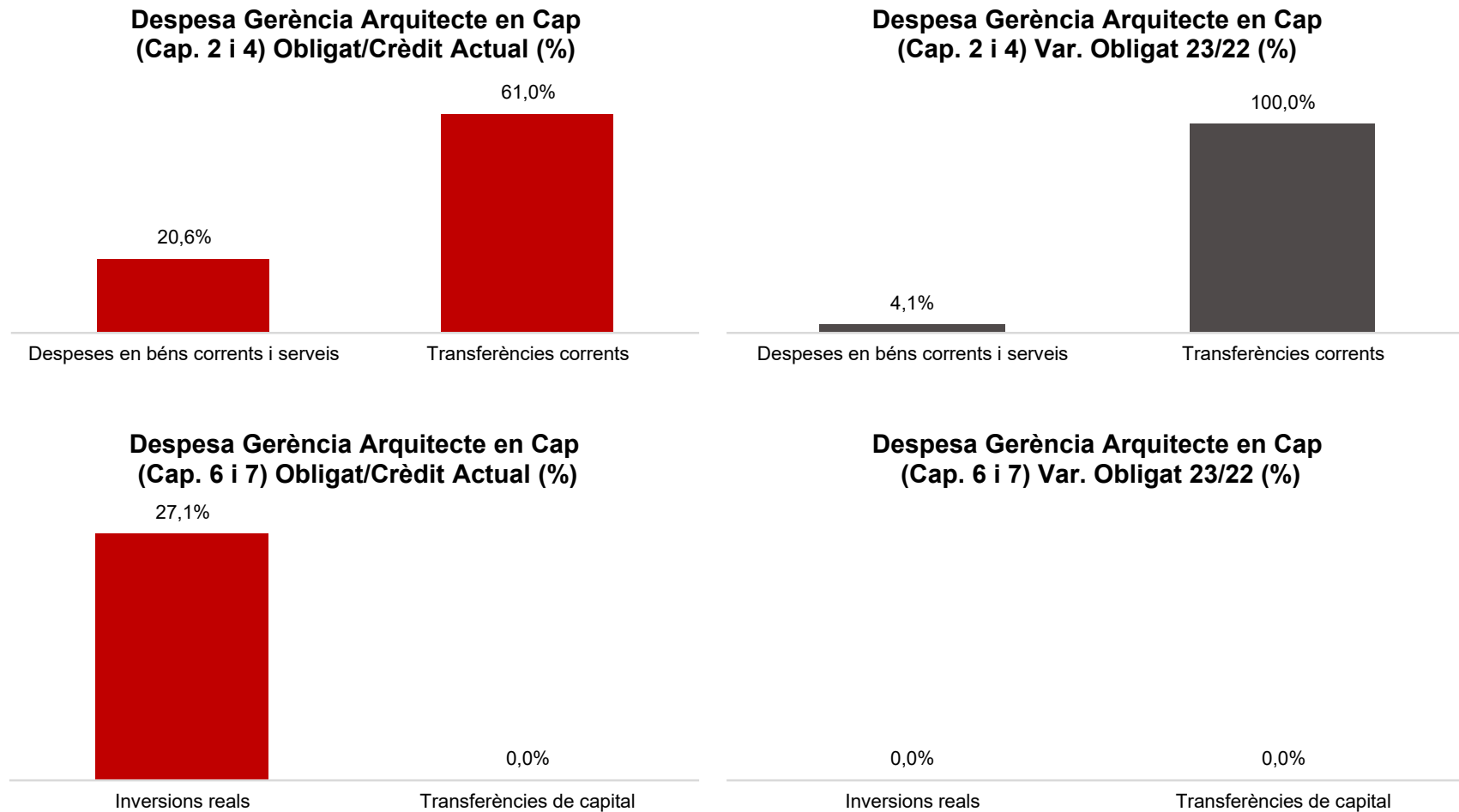


Despesa Gerència Mob. i Infr. (Cap. 6 i 7)
Var. Obligat 23/22 (%)



Execució de despeses. Gerència de l'Arquitecte en Cap
Resum per capítols

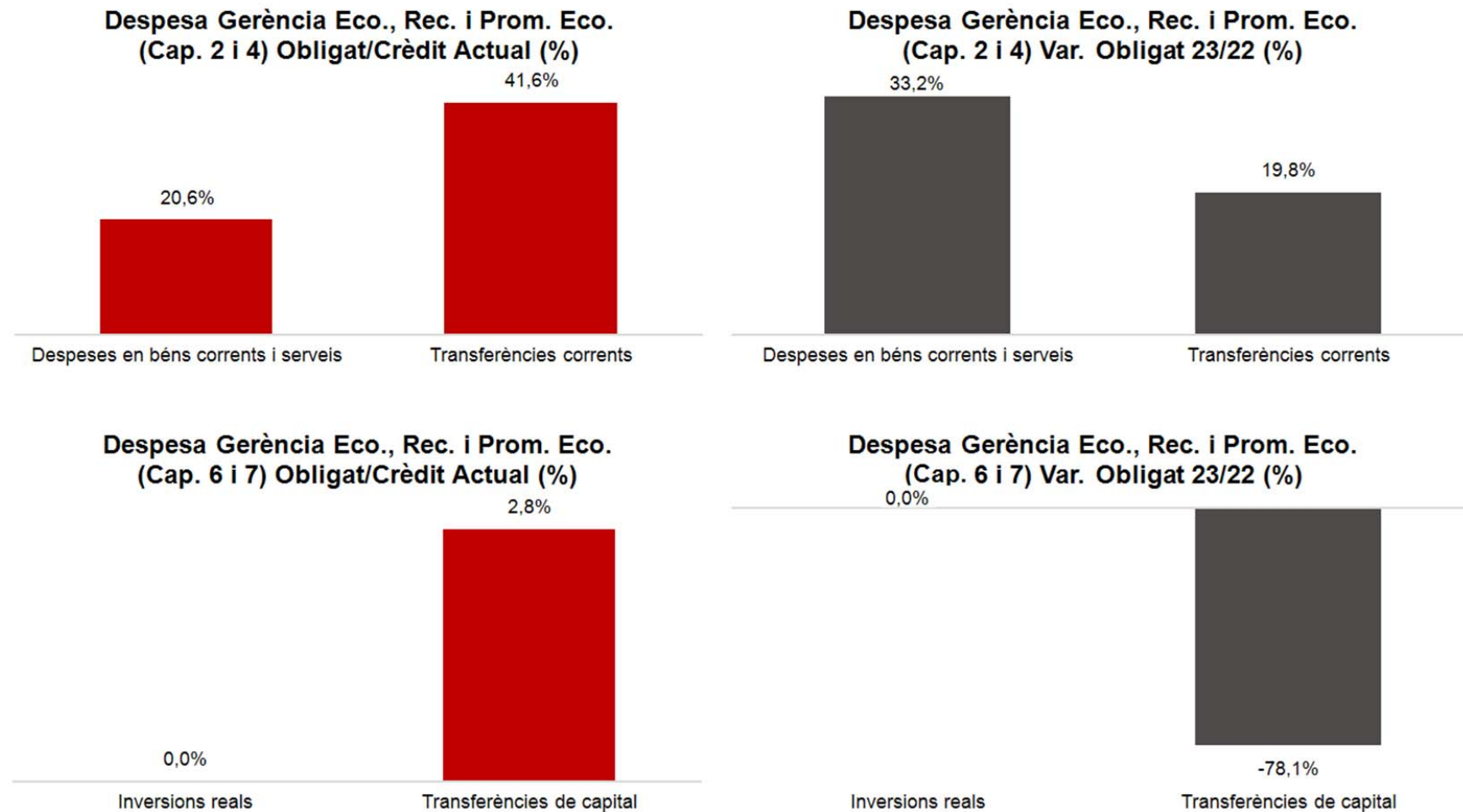
Capítols	2023 P	Abril 2023							Abril 2022					
	1	2	3	=3/2	4	=4/2	5	=5/2	4'	=4'/2'	=%4/4'	5'	=5'/2'	=%5/5'
	Crèdit inicial	Crèdit Actual	Autoritzat	%	Disposat	%	Obligat	%	Disposat	%	Var. 23/22	Obligat	%	Var. 23/22
1 Despeses de personal	3.002.745	3.002.745	1.063.853	35,4%	1.063.853	35,4%	1.063.853	35,4%	896.897	33,3%	18,6%	896.897	33,3%	18,6%
2 Despeses en béns corrents i serveis	5.419.551	5.927.047	5.529.489	93,3%	5.029.489	84,9%	1.223.286	20,6%	4.751.469	80,3%	5,9%	1.175.399	19,9%	4,1%
3 Despeses financeres				-		-		-		-	-		-	-
4 Transferències corrents	7.783.968	7.668.451	7.151.565	93,3%	7.151.565	93,3%	4.675.000	61,0%	1.738.567	88,7%	311,3%	952.000	48,6%	391,1%
5 Fons de contingència				-		-		-		-	-		-	-
Operacions corrents	16.206.264	16.598.243	13.744.906	82,8%	13.244.906	79,8%	6.962.139	41,9%	7.386.933	69,9%	79,3%	3.024.295	28,6%	130,2%
6 Inversions reals	256.322	230.377	228.618	99,2%	228.618	99,2%	62.350	27,1%	249.401	97,1%	-8,3%	62.350	24,3%	0,0%
7 Transferències de capital				-		-		-		-	-		-	-
Operacions de capital	256.322	230.377	228.618	99,2%	228.618	99,2%	62.350	27,1%	249.401	97,1%	-8,3%	62.350	24,3%	0,0%
8 Actius financers				-		-		-		-	-		-	-
9 Passius financers				-		-		-		-	-		-	-
Operacions financeres	0	0	0	-	0	-	0	-	0	-	-	0	-	-
Despeses Totals	16.462.587	16.828.620	13.973.524	83,0%	13.473.524	80,1%	7.024.489	41,7%	7.636.335	70,5%	76,4%	3.086.646	28,5%	127,6%

Execució de despeses. Gerència de l'Arquitecte en Cap
Resum per capítols

Execució de despeses. Gerència d'Àrea Economia, Recursos i Promoció Econòmica
Resum per capítols

Capítols	2023 P	Abril 2023							Abril 2022					
	1	2	3	=3/2	4	=4/2	5	=5/2	4'	=4'/2'	=%4/4'	5'	=5'/2'	=%5/5'
	Crèdit inicial	Crèdit Actual	Autoritzat	%	Disposat	%	Obligat	%	Disposat	%	Var. 23/22	Obligat	%	Var. 23/22
1 Despeses de personal	5.355.284	5.355.284	1.829.122	34,2%	1.829.122	34,2%	1.829.122	34,2%	1.718.919	34,6%	6,4%	1.718.919	34,6%	6,4%
2 Despeses en béns corrents i serveis	6.790.614	8.192.797	6.355.819	77,6%	5.968.120	72,8%	1.687.594	20,6%	5.250.891	62,5%	13,7%	1.267.261	15,1%	33,2%
3 Despeses financeres				-		-		-		-	-		-	-
4 Transferències corrents	83.648.449	100.386.675	54.079.586	53,9%	47.521.339	47,3%	41.777.645	41,6%	45.242.036	52,0%	5,0%	34.885.529	40,1%	19,8%
5 Fons de contingència				-		-		-		-	-		-	-
Operacions corrents	95.794.347	113.934.756	62.264.527	54,6%	55.318.581	48,6%	45.294.361	39,8%	52.211.846	52,0%	6,0%	37.871.709	37,7%	19,6%
6 Inversions reals	4.937.477	1.002.527		0,0%		0,0%		0,0%		0,0%	-		0,0%	-
7 Transferències de capital	3.000.000	9.523.873	3.548.000	37,3%	1.812.322	19,0%	264.322	2,8%	1.209.400	19,1%	49,9%	1.209.400	19,1%	-78,1%
Operacions de capital	7.937.477	10.526.400	3.548.000	33,7%	1.812.322	17,2%	264.322	2,5%	1.209.400	17,7%	49,9%	1.209.400	17,7%	-78,1%
8 Actius financers				-		-		-		-	-		-	-
9 Passius financers				-		-		-		-	-		-	-
Operacions financeres	0	0	0	-	0	-	0	-	0	-	-	0	-	-
Despeses Totals	103.731.824	124.461.156	65.812.527	52,9%	57.130.903	45,9%	45.558.683	36,6%	53.421.246	49,8%	6,9%	39.081.109	36,4%	16,6%

Execució de despeses. Gerència d'Àrea Economia, Recursos i Promoció Econòmica
Resum per capítols

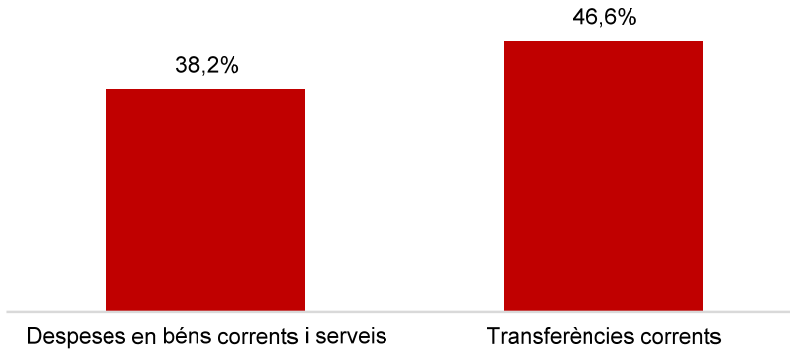


Execució de despeses. Gerència de Pressupostos i Hisenda
Resum per capítols

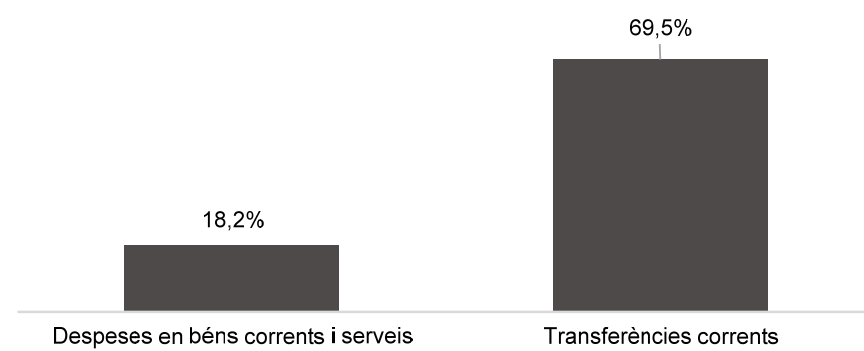
Capítols	2023 P	Abril 2023							Abril 2022					
	1	2	3	=3/2	4	=4/2	5	=5/2	4'	=4'/2'	=%4/4'	5'	=5'/2'	=%5/5'
	Crèdit inicial	Crèdit Actual	Autoritzat	%	Disposat	%	Obligat	%	Disposat	%	Var. 23/22	Obligat	%	Var. 23/22
1 Despeses de personal	7.021.632	7.021.632	2.375.351	33,8%	2.375.351	33,8%	2.375.351	33,8%	2.239.066	35,3%	6,1%	2.239.066	35,3%	6,1%
2 Despeses en béns corrents i serveis	24.689.031	25.038.812	22.144.527	88,4%	17.844.163	71,3%	9.571.686	38,2%	17.558.768	72,2%	1,6%	8.095.536	33,3%	18,2%
3 Despeses financeres				-		-		-		-	-		-	-
4 Transferències corrents	38.229.467	38.196.770	18.004.393	47,1%	18.004.393	47,1%	17.784.624	46,6%	33.725.395	93,5%	-46,6%	10.491.525	29,1%	69,5%
5 Fons de contingència				-		-		-		-	-		-	-
Operacions corrents	69.940.130	70.257.214	42.524.271	60,5%	38.223.907	54,4%	29.731.661	42,3%	53.523.229	80,2%	-28,6%	20.826.128	31,2%	42,8%
6 Inversions reals	4.126.000	16.319.686	8.437.538	51,7%	8.437.538	51,7%	7.940.590	48,7%	5.132.548	9,3%	64,4%	5.132.548	9,3%	54,7%
7 Transferències de capital	7.638.236	7.638.236	7.638.236	100,0%	7.638.236	100,0%	7.638.236	100,0%	11.109.121	100,0%	-31,2%	7.638.236	68,8%	0,0%
Operacions de capital	11.764.236	23.957.922	16.075.774	67,1%	16.075.774	67,1%	15.578.826	65,0%	16.241.669	24,5%	-1,0%	12.770.784	19,3%	22,0%
8 Actius financers				-		-		-	12.709.090	100,0%	-100,0%		0,0%	-
9 Passius financers				-		-		-		-	-		-	-
Operacions financeres	0	0	0	-	0	-	0	-	12.709.090	100,0%	-100,0%	0	0,0%	-
Despeses Totals	81.704.366	94.215.136	58.600.045	62,2%	54.299.681	57,6%	45.310.487	48,1%	82.473.988	56,6%	-34,2%	33.596.912	23,1%	34,9%

Execució de despeses. Gerència de Pressupostos i Hisenda
Resum per capítols

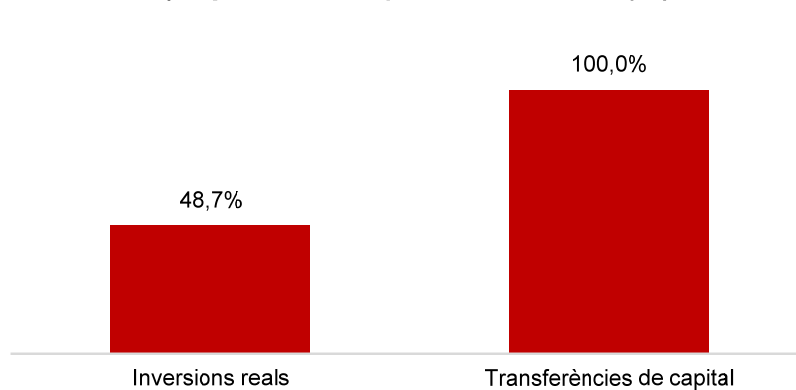
**Despesa Gerència Pressupostos i Hisenda
(Cap. 2 i 4) Obligat/Crèdit Actual (%)**



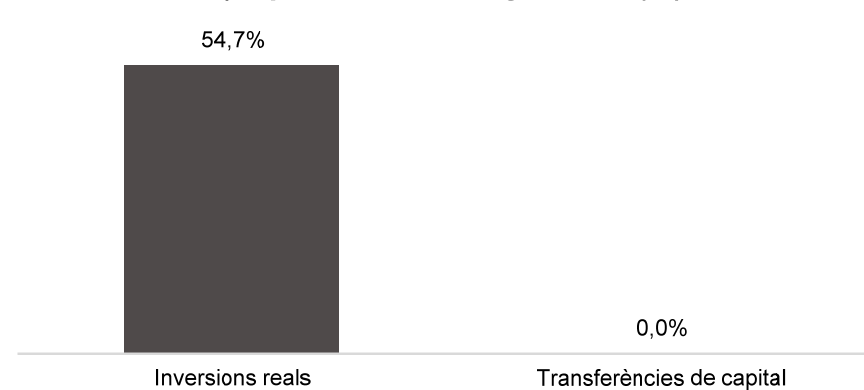
**Despesa Gerència Pressupostos i Hisenda
(Cap. 2 i 4) Var. Obligat 23/22 (%)**



**Despesa Gerència Pressupostos i Hisenda
(Cap. 6 i 7) Obligat/Crèdit Actual (%)**

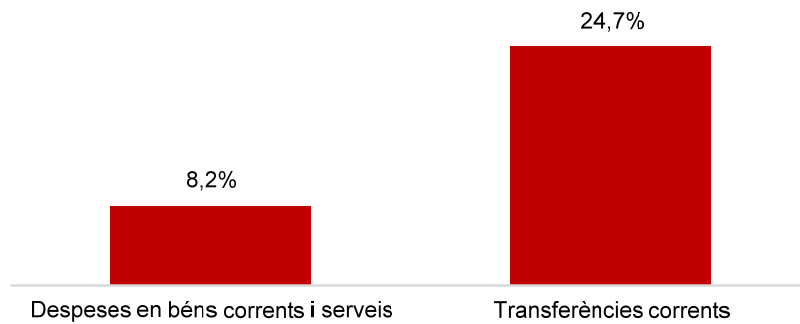
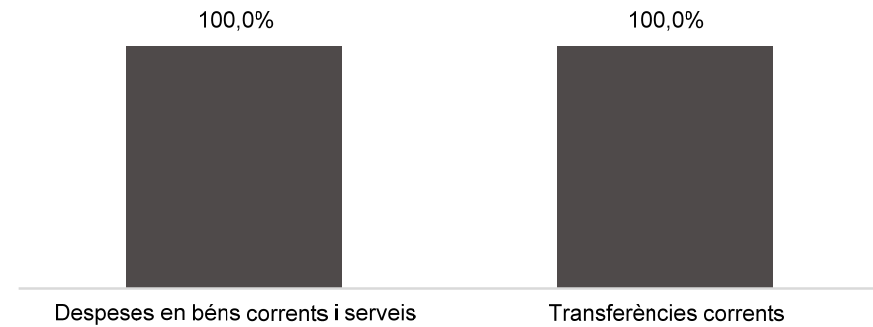
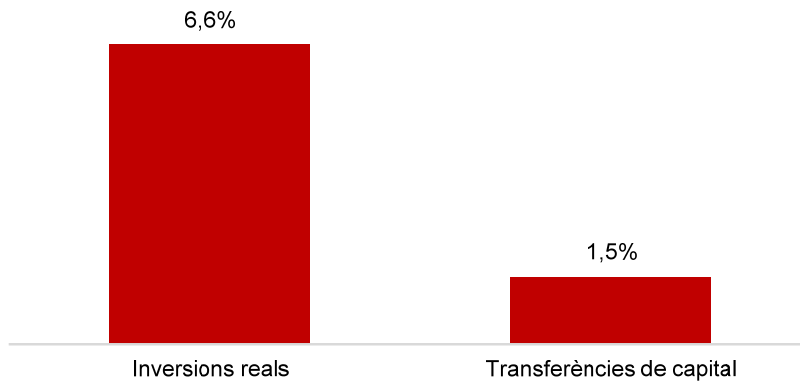
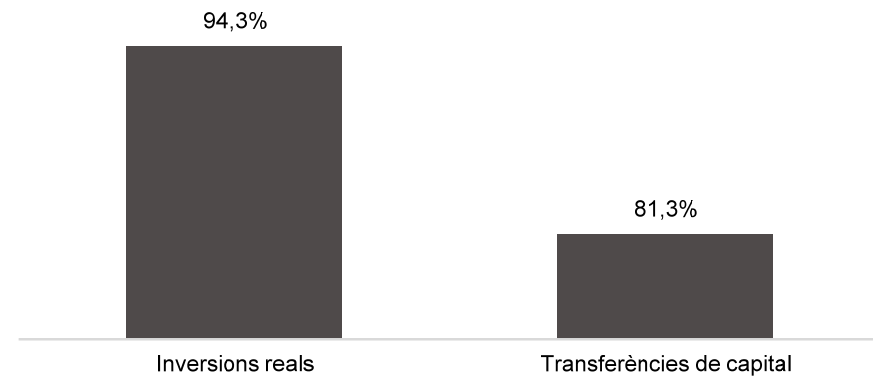


**Despesa Gerència Pressupostos i Hisenda
(Cap. 6 i 7) Var. Obligat 23/22 (%)**



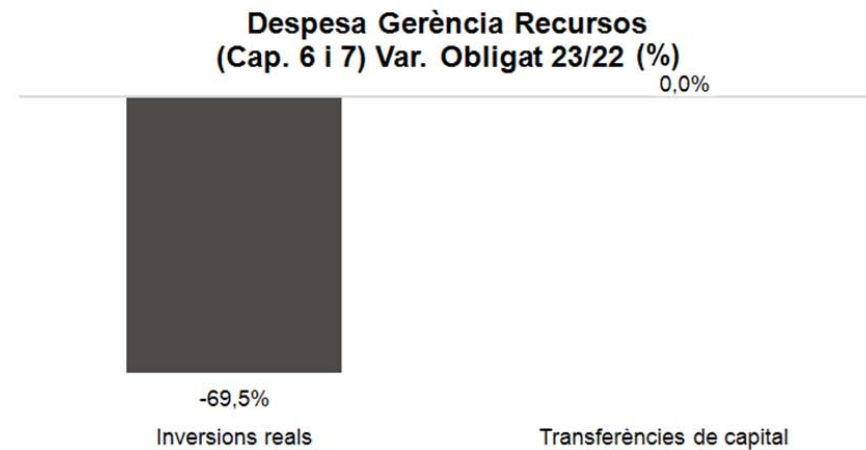
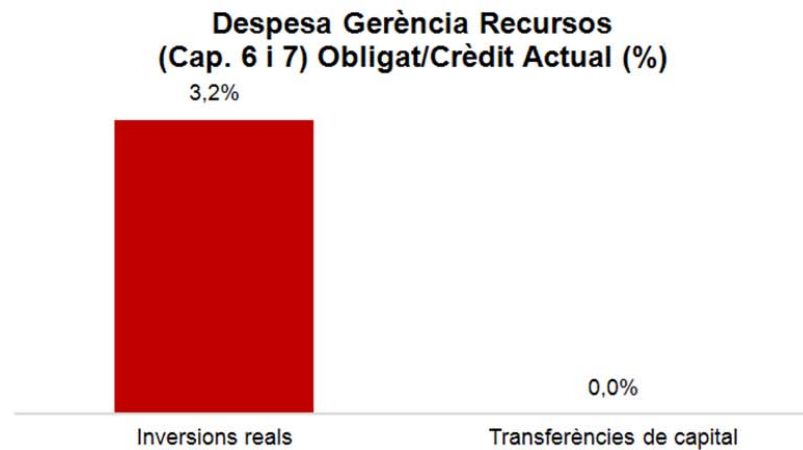
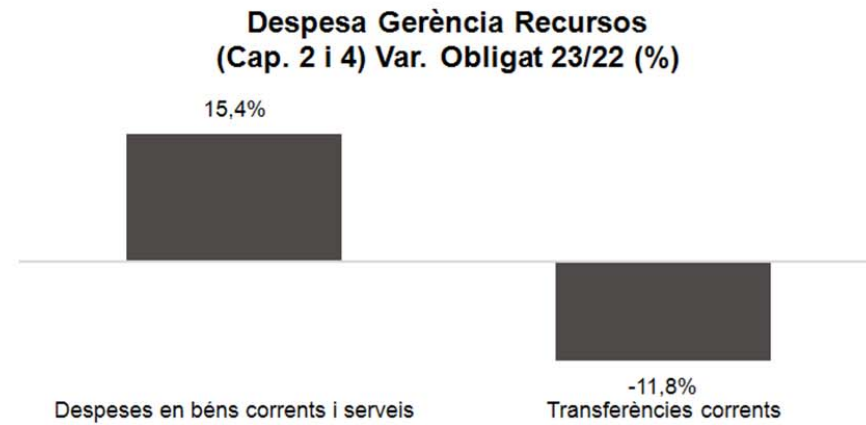
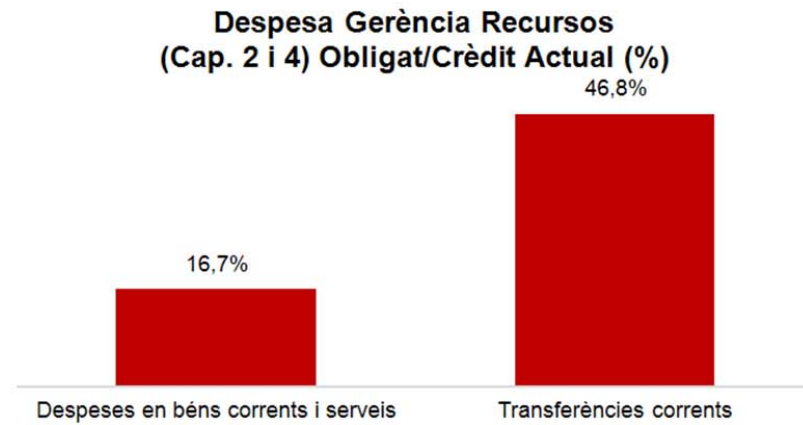
Execució de despeses. Serveis Centrals
Resum per capítols

Capítols	2023 P	Abril 2023							Abril 2022					
	1	2	3	=3/2	4	=4/2	5	=5/2	4'	=4'/2'	=%4/4'	5'	=5'/2'	=%5/5'
	Crèdit inicial	Crèdit Actual	Autoritzat	%	Disposat	%	Obligat	%	Disposat	%	Var. 23/22	Obligat	%	Var. 23/22
1 Despeses de personal	3.300.712	3.458.785	250.004	7,2%	250.004	7,2%	250.004	7,2%	221.005	12,8%	13,1%	221.005	12,8%	13,1%
2 Despeses en béns corrents i serveis	20.175.458	13.634.627	3.765.071	27,6%	3.765.071	27,6%	1.120.654	8,2%	2.057.615	28,8%	83,0%	406.794	5,7%	175,5%
3 Despeses financeres	21.000.000	21.000.000	1.971.106	9,4%	1.971.106	9,4%	1.971.106	9,4%	686.739	4,3%	187,0%	686.739	4,3%	187,0%
4 Transferències corrents	203.730.512	203.767.170	143.402.519	70,4%	143.402.519	70,4%	50.324.585	24,7%	92.474.169	49,6%	55,1%	23.845.068	12,8%	111,0%
5 Fons de contingència	82.953.787	50.520.252		0,0%		0,0%		0,0%		0,0%	-		0,0%	-
Operacions corrents	331.160.469	292.380.834	149.388.700	51,1%	149.388.700	51,1%	53.666.349	18,4%	95.439.528	40,3%	56,5%	25.159.606	10,6%	113,3%
6 Inversions reals	614.390.737	684.197.412	111.927.797	16,4%	111.927.797	16,4%	45.184.087	6,6%	90.513.601	15,9%	23,7%	23.256.169	4,1%	94,3%
7 Transferències de capital	19.010.069	12.614.507	762.884	6,0%	762.884	6,0%	185.495	1,5%	3.727.397	19,5%	-79,5%	102.320	0,5%	81,3%
Operacions de capital	633.400.807	696.811.919	112.690.681	16,2%	112.690.681	16,2%	45.369.582	6,5%	94.240.998	16,0%	19,6%	23.358.489	4,0%	94,2%
8 Actius financers	37.709.090	37.709.090	24.402.529	64,7%	24.402.529	64,7%	587.034	1,6%	2.862.098	11,9%	752,6%	1.218.967	5,1%	-51,8%
9 Passius financers	47.912.286	47.905.430	1.126.726	2,4%	1.126.726	2,4%	1.126.726	2,4%	25.766.797	29,8%	-95,6%	25.766.797	29,8%	-95,6%
Operacions financeres	85.621.376	85.614.520	25.529.255	29,8%	25.529.255	29,8%	1.713.760	2,0%	28.628.895	25,9%	-10,8%	26.985.764	24,4%	-93,6%
Despeses Totals	1.050.182.652	1.074.807.272	287.608.636	26,8%	287.608.636	26,8%	100.749.691	9,4%	218.309.421	23,3%	31,7%	75.503.860	8,1%	33,4%

Execució de despeses. Serveis Centrals
Resum per capítols**Despesa Gerència Serveis Centrals
(Cap. 2 i 4) Obligat/Crèdit Actual (%)****Despesa Gerència Serveis Centrals
(Cap. 2 i 4) Var. Obligat 23/22 (%)****Despesa Gerència Serveis Centrals
(Cap. 6 i 7) Obligat/Crèdit Actual (%)****Despesa Gerència Serveis Centrals
(Cap. 6 i 7) Var. Obligat 23/22(%)**

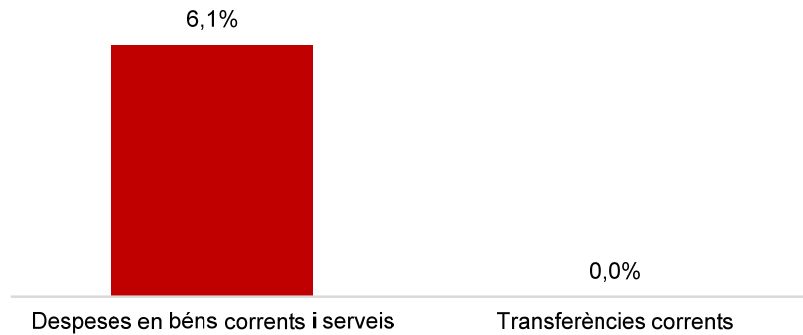
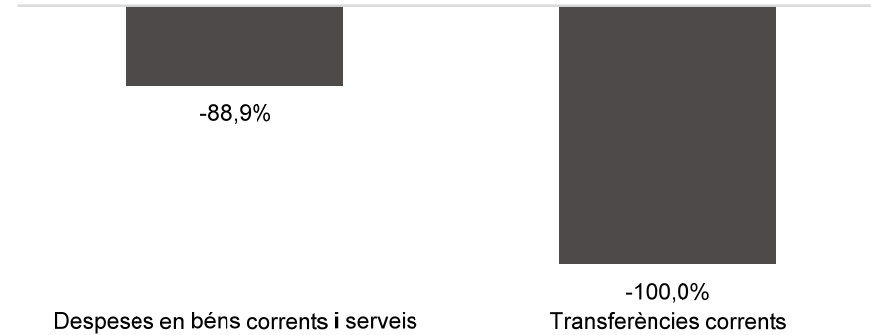
Execució de despeses. Gerència de Recursos
Resum per capítols

Capítols	2023 P	Abril 2023							Abril 2022					
	1	2	3	=3/2	4	=4/2	5	=5/2	4'	=4'/2'	=%4/4'	5'	=5'/2'	=%5/5'
	Crèdit inicial	Crèdit Actual	Autoritzat	%	Disposat	%	Obligat	%	Disposat	%	Var. 23/22	Obligat	%	Var. 23/22
1 Despeses de personal	48.120.157	48.227.269	16.130.516	33,4%	16.130.516	33,4%	16.102.481	33,4%	14.952.315	33,3%	7,9%	14.918.325	33,2%	7,9%
2 Despeses en béns corrents i serveis	52.283.166	47.068.218	31.593.834	67,1%	29.376.669	62,4%	7.879.859	16,7%	26.552.657	72,4%	10,6%	6.829.892	18,6%	15,4%
3 Despeses financeres				-		-		-		-	-		-	-
4 Transferències corrents	23.361.851	23.370.187	19.728.527	84,4%	19.728.527	84,4%	10.941.882	46,8%	19.565.102	85,2%	0,8%	12.406.516	54,1%	-11,8%
5 Fons de contingència				-		-		-		-	-		-	-
Operacions corrents	123.765.174	118.665.674	67.452.877	56,8%	65.235.712	55,0%	34.924.222	29,4%	61.070.075	58,4%	6,8%	34.154.734	32,7%	2,3%
6 Inversions reals	5.583.914	6.391.096	2.417.859	37,8%	1.362.246	21,3%	207.250	3,2%	1.977.058	38,6%	-31,1%	680.466	13,3%	-69,5%
7 Transferències de capital		600.000	600.000	100,0%	600.000	100,0%		0,0%		-	-		-	-
Operacions de capital	5.583.914	6.991.096	3.017.859	43,2%	1.962.246	28,1%	207.250	3,0%	1.977.058	38,6%	-0,7%	680.466	13,3%	-69,5%
8 Actius financers				-		-		-		-	-		-	-
9 Passius financers				-		-		-		-	-		-	-
Operacions financeres	0	0	0	-	0	-	0	-	0	-	-	0	-	-
Despeses Totals	129.349.089	125.656.770	70.470.737	56,1%	67.197.958	53,5%	35.131.472	28,0%	63.047.133	57,5%	6,6%	34.835.200	31,8%	0,9%

Execució de despeses. Gerència de Recursos
Resum per capítols

Execució de despeses. Gerència de Persones i Desenvolupament Organitzatiu
Resum per capítols

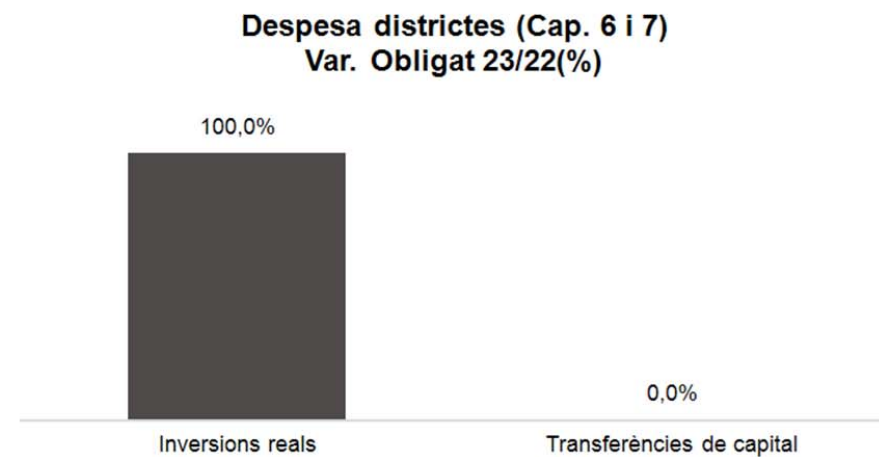
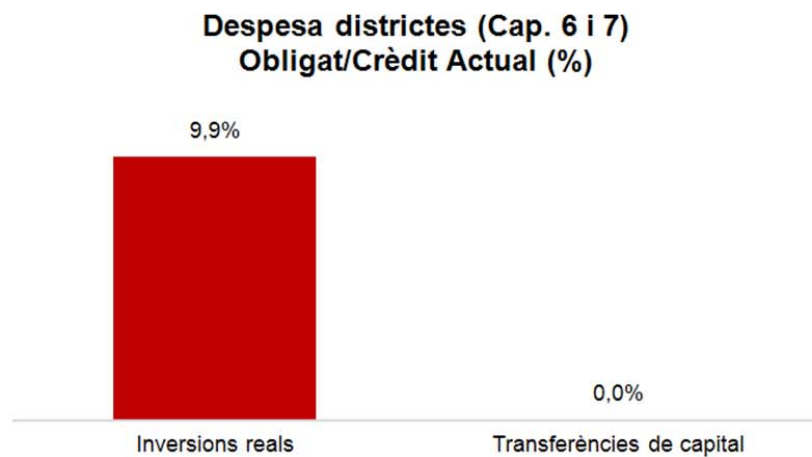
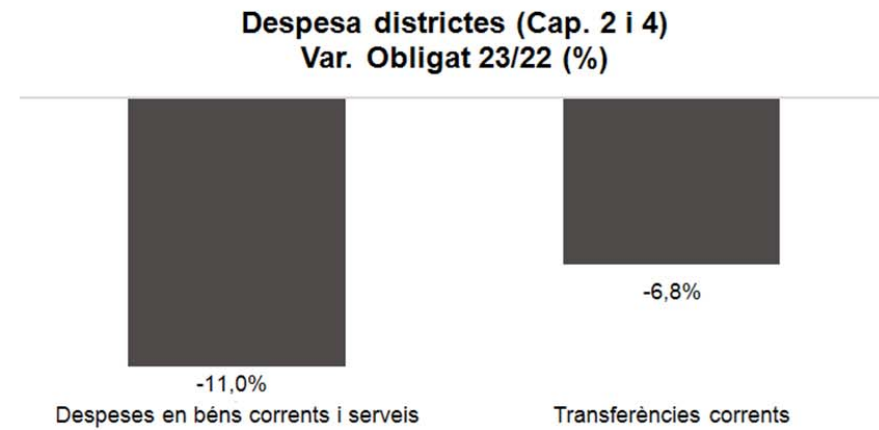
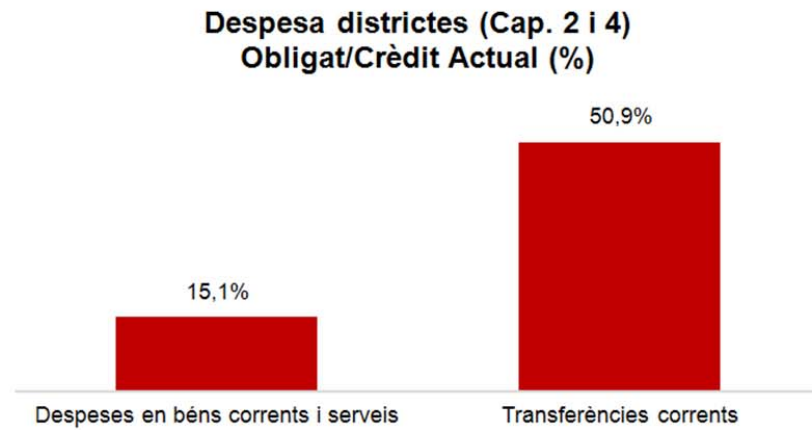
Capítols	2023 P	Abril 2023							Abril 2022					
	1	2	3	=3/2	4	=4/2	5	=5/2	4'	=4'/2'	=%4/4'	5'	=5'/2'	=%5/5'
	Crèdit inicial	Crèdit Actual	Autoritzat	%	Disposat	%	Obligat	%	Disposat	%	Var. 23/22	Obligat	%	Var. 23/22
1 Despeses de personal	7.773.266	7.929.266	3.283.997	41,4%	3.283.997	41,4%	2.702.414	34,1%	2.824.643	39,9%	16,3%	2.454.033	34,7%	10,1%
2 Despeses en béns corrents i serveis	1.640.542	1.804.679	1.481.050	82,1%	1.470.861	81,5%	109.250	6,1%	2.359.577	83,4%	-37,7%	988.243	34,9%	-88,9%
3 Despeses financeres				-		-		-		-	-		-	-
4 Transferències corrents	383.032	398.696	20.000	5,0%	20.000	5,0%		0,0%	142.063	42,1%	-85,9%	7.238	2,1%	-100,0%
5 Fons de contingència				-		-		-		-	-		-	-
Operacions corrents	9.796.839	10.132.642	4.785.048	47,2%	4.774.858	47,1%	2.811.664	27,7%	5.326.283	52,0%	-10,4%	3.449.514	33,7%	-18,5%
6 Inversions reals				-		-		-		-	-		-	-
7 Transferències de capital				-		-		-		-	-		-	-
Operacions de capital	0	0	0	-	0	-	0	-	0	-	-	0	-	-
8 Actius financers				-		-		-		-	-		-	-
9 Passius financers				-		-		-		-	-		-	-
Operacions financeres	0	0	0	-	0	-	0	-	0	-	-	0	-	-
Despeses Totals	9.796.839	10.132.642	4.785.048	47,2%	4.774.858	47,1%	2.811.664	27,7%	5.326.283	52,0%	-10,4%	3.449.514	33,7%	-18,5%

Execució de despeses. Gerència de Persones i Desenvolupament Organitzatiu
Resum per capítols**Despesa Gerència Pers.i Desenv. Org.
(Cap. 2 i 4) Obligat/Crèdit Actual (%)****Despesa Gerència Pers. i Desenv. Org.
(Cap. 2 i 4) Var. Obligat 23/22 (%)****Despesa Gerència Pers. i Desenv. Org.
(Cap. 6 i 7) Obligat/Crèdit Actual (%)****Despesa Gerència Pers. i Desenv. Org.
(Cap. 6 i 7) Var. Obligat 23/22 (%)**

Execució de despeses. Districtes
Resum per capítols

Capítols	2023 P	Abril 2023							Abril 2022					
	1	2	3	=3/2	4	=4/2	5	=5/2	4'	=4'/2'	=%4/4'	5'	=5'/2'	=%5/5'
	Crèdit inicial	Crèdit Actual	Autoritzat	%	Disposat	%	Obligat	%	Disposat	%	Var. 23/22	Obligat	%	Var. 23/22
1 Despeses de personal	57.694.120	57.889.089	19.690.977	34,0%	19.690.977	34,0%	19.690.977	34,0%	18.493.295	33,7%	6,5%	18.493.295	33,7%	6,5%
2 Despeses en béns corrents i serveis	197.932.260	206.508.536	195.732.660	94,8%	192.046.186	93,0%	31.104.938	15,1%	186.010.829	93,2%	3,2%	34.945.927	17,5%	-11,0%
3 Despeses financeres				-		-		-		-	-		-	-
4 Transferències corrents	101.005.802	101.421.267	99.730.939	98,3%	94.592.701	93,3%	51.580.413	50,9%	94.119.045	93,0%	0,5%	55.358.902	54,7%	-6,8%
5 Fons de contingència				-		-		-		-	-		-	-
Operacions corrents	356.632.182	365.818.893	315.154.576	86,2%	306.329.865	83,7%	102.376.329	28,0%	298.623.168	84,0%	2,6%	108.798.124	30,6%	-5,9%
6 Inversions reals	13.845.837	12.462.474	6.122.876	49,1%	4.118.963	33,1%	1.232.754	9,9%	3.043.241	14,9%	35,3%	366.740	1,8%	236,1%
7 Transferències de capital		87.150		0,0%		0,0%		0,0%		0,0%	-		0,0%	-
Operacions de capital	13.845.837	12.549.624	6.122.876	48,8%	4.118.963	32,8%	1.232.754	9,8%	3.043.241	14,7%	35,3%	366.740	1,8%	236,1%
8 Actius financers				-		-		-		-	-		-	-
9 Passius financers				-		-		-		-	-		-	-
Operacions financeres	0	0	0	-	0	-	0	-	0	-	-	0	-	-
Despeses Totals	370.478.019	378.368.516	321.277.452	84,9%	310.448.828	82,0%	103.609.082	27,4%	301.666.410	80,2%	2,9%	109.164.864	29,0%	-5,1%

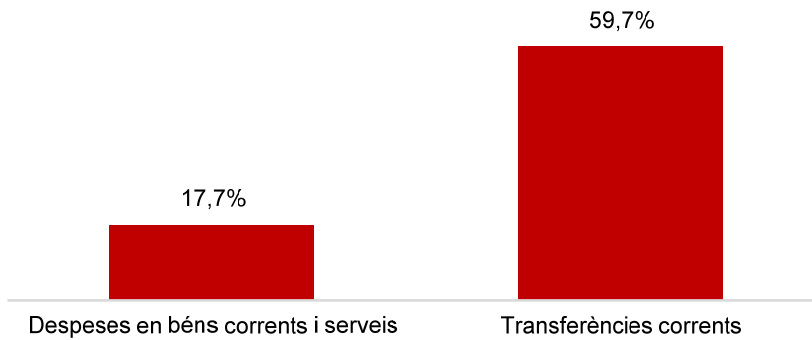
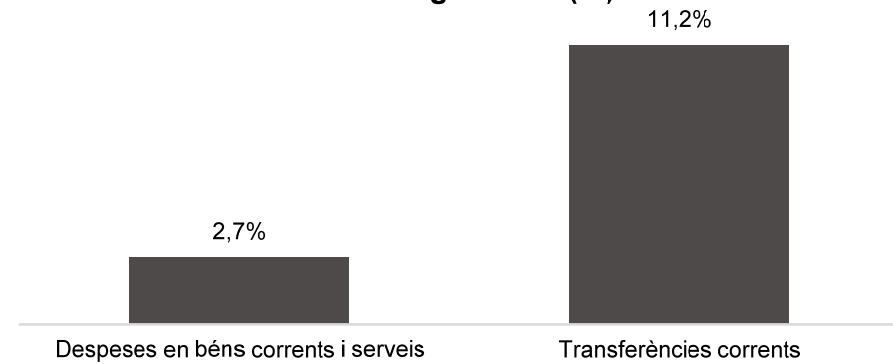
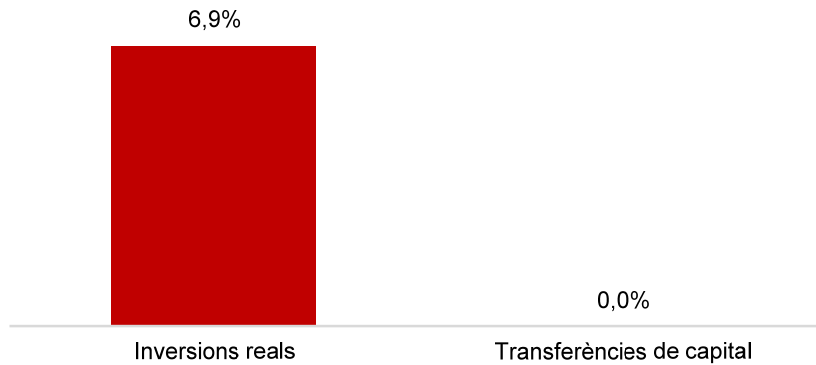
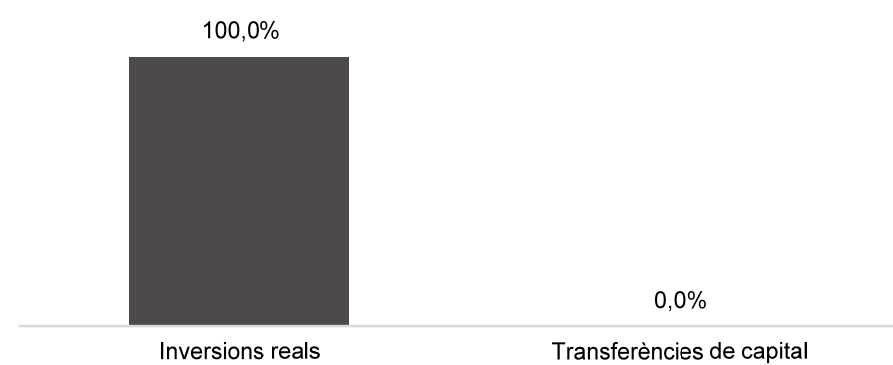
Execució de despeses. Districtes



Execució de despeses. Districte de Ciutat Vella
Resum per capítols

Capítols	2023 P	Abril 2023							Abril 2022					
	1	2	3	=3/2	4	=4/2	5	=5/2	4'	=4'/2'	=%4/4'	5'	=5'/2'	=%5/5'
	Crèdit inicial	Crèdit Actual	Autoritzat	%	Disposat	%	Obligat	%	Disposat	%	Var. 23/22	Obligat	%	Var. 23/22
1 Despeses de personal	6.982.825	7.163.504	2.411.282	33,7%	2.411.282	33,7%	2.411.282	33,7%	2.213.292	35,0%	8,9%	2.213.292	35,0%	8,9%
2 Despeses en béns corrents i serveis	36.609.416	37.108.038	36.051.699	97,2%	35.842.452	96,6%	6.581.994	17,7%	35.248.894	96,6%	1,7%	6.408.123	17,6%	2,7%
3 Despeses financeres				-		-		-		-	-		-	-
4 Transferències corrents	10.442.151	10.501.950	10.277.393	97,9%	9.642.393	91,8%	6.265.537	59,7%	9.203.673	87,8%	4,8%	5.633.174	53,7%	11,2%
5 Fons de contingència				-		-		-		-	-		-	-
Operacions corrents	54.034.392	54.773.492	48.740.374	89,0%	47.896.127	87,4%	15.258.813	27,9%	46.665.859	87,6%	2,6%	14.254.588	26,8%	7,0%
6 Inversions reals	1.182.573	1.186.898	593.496	50,0%	503.984	42,5%	82.376	6,9%	164.308	6,3%	206,7%	36.282	1,4%	127,0%
7 Transferències de capital				-		-		-		0,0%	-		0,0%	-
Operacions de capital	1.182.573	1.186.898	593.496	50,0%	503.984	42,5%	82.376	6,9%	164.308	5,8%	206,7%	36.282	1,3%	127,0%
8 Actius financers				-		-		-		-	-		-	-
9 Passius financers				-		-		-		-	-		-	-
Operacions financeres	0	0	0	-	0	-	0	-	0	-	-	0	-	-
Despeses Totals	55.216.964	55.960.390	49.333.870	88,2%	48.400.111	86,5%	15.341.189	27,4%	46.830.166	83,5%	3,4%	14.290.870	25,5%	7,3%

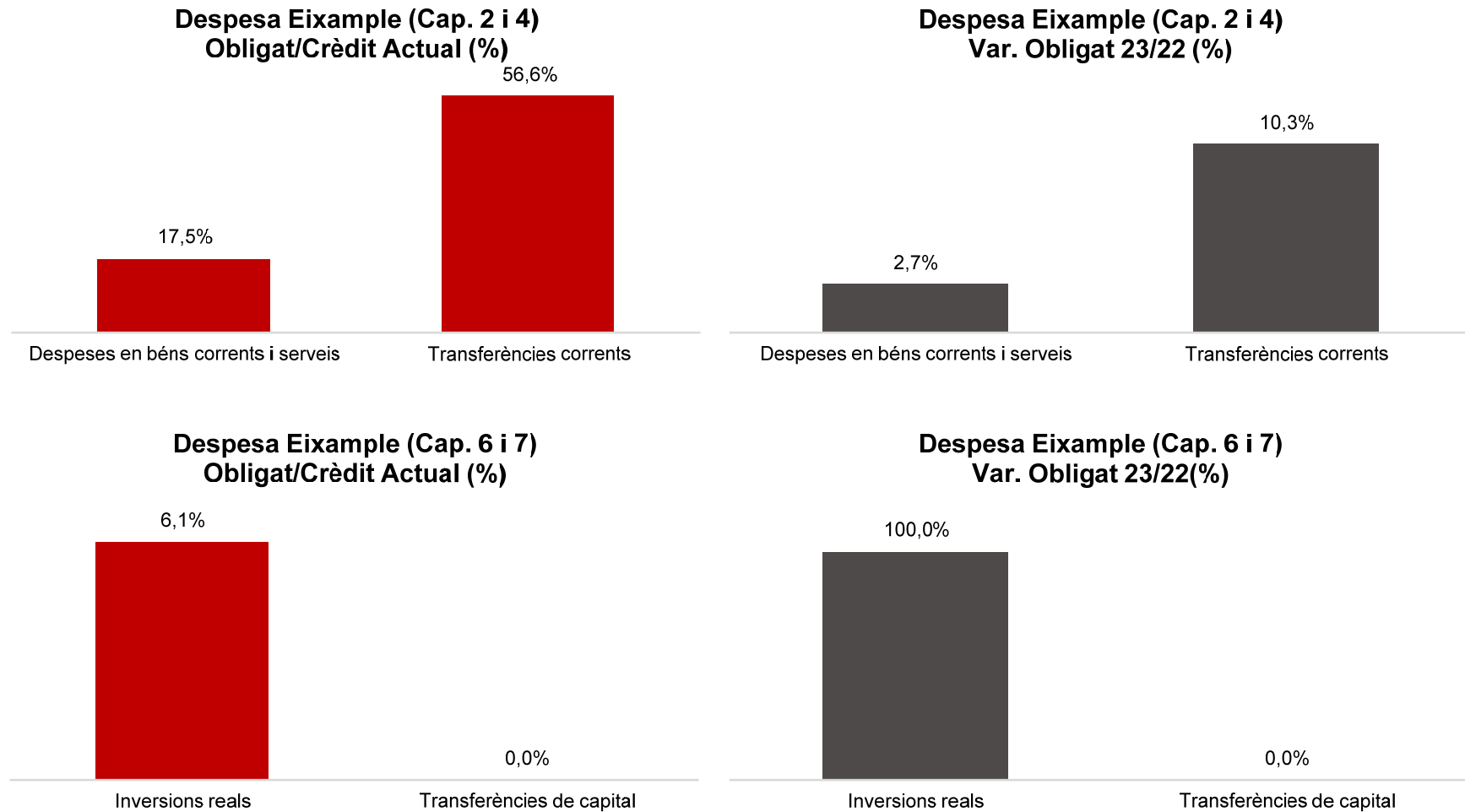
Execució de despeses. Districte de Ciutat Vella

**Despesa Ciutat Vella (Cap. 2 i 4)
Obligat/Crèdit Actual (%)****Despesa Ciutat Vella (Cap. 2 i 4)
Var. Obligat 23/22 (%)****Despesa Ciutat Vella (Cap. 6 i 7)
Obligat/Crèdit Actual (%)****Despesa Ciutat Vella (Cap. 6 i 7)
Var. Obligat 23/22 (%)**

Execució de despeses. Districte de l'Eixample
Resum per capítols

Capítols	2023 P	Abril 2023							Abril 2022					
	1	2	3	=3/2	4	=4/2	5	=5/2	4'	=4'/2'	=%4/4'	5'	=5'/2'	=%5/5'
	Crèdit inicial	Crèdit Actual	Autoritzat	%	Disposat	%	Obligat	%	Disposat	%	Var. 23/22	Obligat	%	Var. 23/22
1 Despeses de personal	7.909.804	7.922.746	2.705.537	34,1%	2.705.537	34,1%	2.705.537	34,1%	2.465.240	33,2%	9,7%	2.465.240	33,2%	9,7%
2 Despeses en béns corrents i serveis	24.091.106	24.860.732	23.509.710	94,6%	23.271.238	93,6%	4.361.911	17,5%	22.804.484	93,7%	2,0%	4.248.665	17,5%	2,7%
3 Despeses financeres				-		-		-		-	-		-	-
4 Transferències corrents	13.469.566	13.576.700	13.159.945	96,9%	12.758.454	94,0%	7.678.273	56,6%	13.017.390	95,7%	-2,0%	6.962.827	51,2%	10,3%
5 Fons de contingència				-		-		-		-	-		-	-
Operacions corrents	45.470.476	46.360.177	39.375.192	84,9%	38.735.230	83,6%	14.745.721	31,8%	38.287.114	84,4%	1,2%	13.676.732	30,2%	7,8%
6 Inversions reals	1.997.580	2.322.580	1.747.666	75,2%	579.453	24,9%	141.165	6,1%	166.615	5,7%	247,8%	45.080	1,5%	213,1%
7 Transferències de capital				-		-		-		-	-		-	-
Operacions de capital	1.997.580	2.322.580	1.747.666	75,2%	579.453	24,9%	141.165	6,1%	166.615	5,7%	247,8%	45.080	1,5%	213,1%
8 Actius financers				-		-		-		-	-		-	-
9 Passius financers				-		-		-		-	-		-	-
Operacions financeres	0	0	0	-	0	-	0	-	0	-	-	0	-	-
Despeses Totals	47.468.056	48.682.758	41.122.859	84,5%	39.314.683	80,8%	14.886.886	30,6%	38.453.729	79,7%	2,2%	13.721.812	28,4%	8,5%

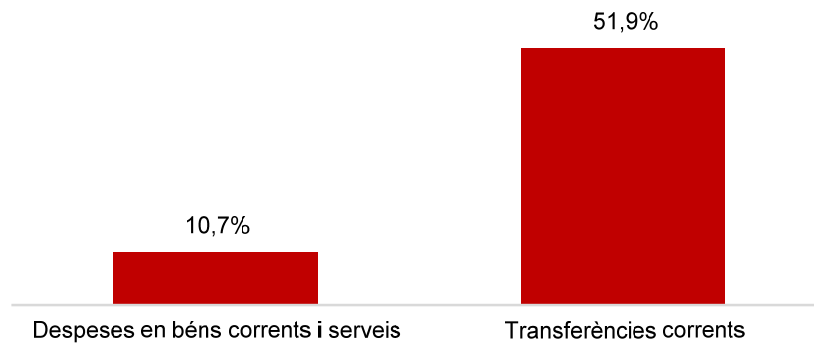
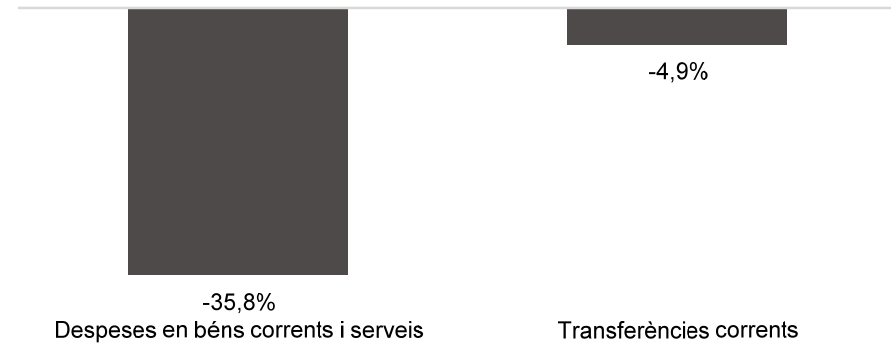
Execució de despeses. Districte de l'Eixample



Execució de despeses. Districte de Sants-Montjuïc
Resum per capítols

Capítols	2023 P	Abril 2023							Abril 2022					
	1	2	3	=3/2	4	=4/2	5	=5/2	4'	=4'/2'	=%4/4'	5'	=5'/2'	=%5/5'
	Crèdit inicial	Crèdit Actual	Autoritzat	%	Disposat	%	Obligat	%	Disposat	%	Var. 23/22	Obligat	%	Var. 23/22
1 Despeses de personal	5.869.270	5.869.270	1.989.287	33,9%	1.989.287	33,9%	1.989.287	33,9%	1.914.668	33,3%	3,9%	1.914.668	33,3%	3,9%
2 Despeses en béns corrents i serveis	21.797.732	23.361.591	21.774.635	93,2%	21.578.695	92,4%	2.494.110	10,7%	20.797.830	93,2%	3,8%	3.887.600	17,4%	-35,8%
3 Despeses financeres				-		-		-		-	-		-	-
4 Transferències corrents	10.991.730	11.036.208	10.904.679	98,8%	10.152.794	92,0%	5.729.653	51,9%	10.165.579	91,8%	-0,1%	6.025.163	54,4%	-4,9%
5 Fons de contingència				-		-		-		-	-		-	-
Operacions corrents	38.658.732	40.267.069	34.668.601	86,1%	33.720.776	83,7%	10.213.050	25,4%	32.878.077	84,0%	2,6%	11.827.431	30,2%	-13,6%
6 Inversions reals	1.002.436	403.490	3.762	0,9%	3.762	0,9%		0,0%	1.609	0,1%	133,8%		0,0%	-
7 Transferències de capital				-		-		-		-	-		-	-
Operacions de capital	1.002.436	403.490	3.762	0,9%	3.762	0,9%	0	0,0%	1.609	0,1%	133,8%	0	0,0%	-
8 Actius financers				-		-		-		-	-		-	-
9 Passius financers				-		-		-		-	-		-	-
Operacions financeres	0	0	0	-	0	-	0	-	0	-	-	0	-	-
Despeses Totals	39.661.168	40.670.559	34.672.363	85,3%	33.724.538	82,9%	10.213.050	25,1%	32.879.686	81,6%	2,6%	11.827.431	29,4%	-13,6%

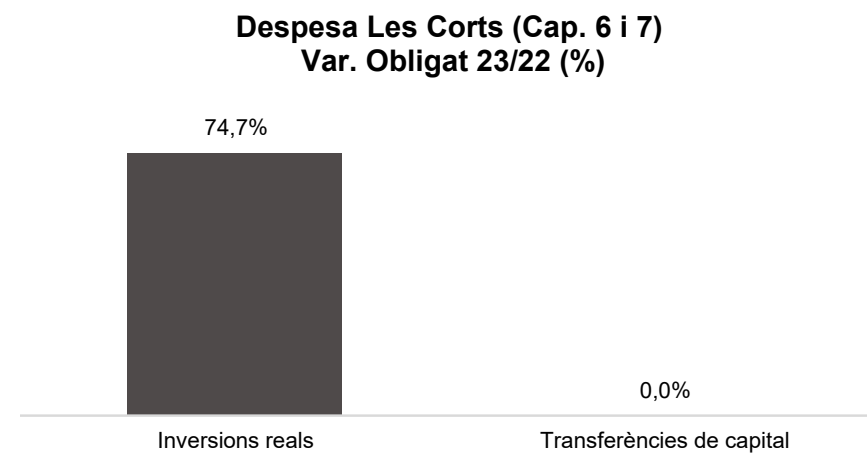
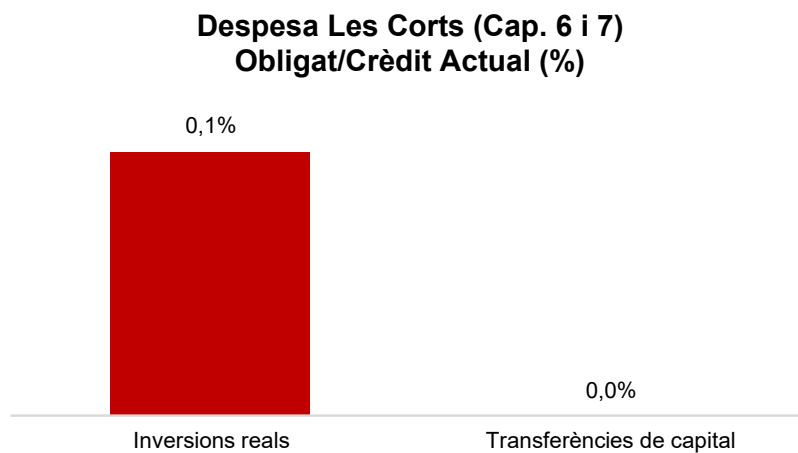
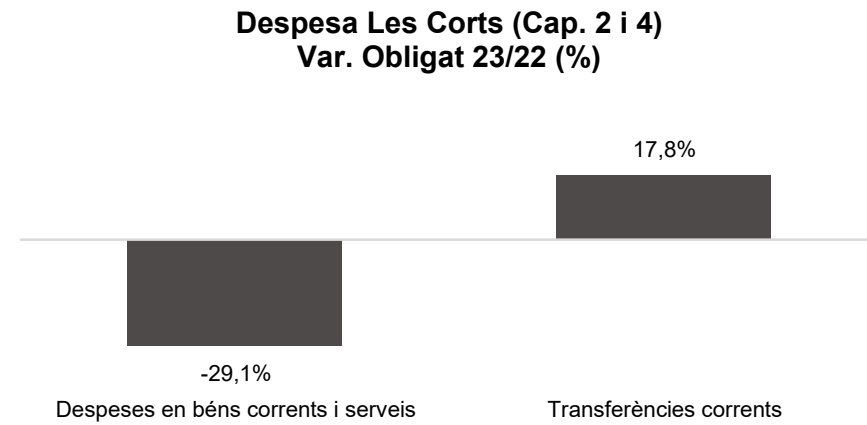
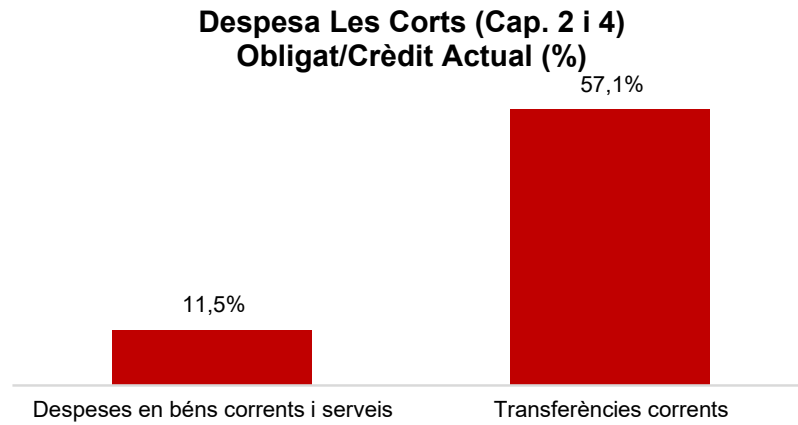
Execució de despeses. Districte de Sants-Montjuïc

**Despesa Sants-Montjuïc (Cap. 2 i 4)
Obligat/Crèdit Actual (%)****Despesa Sants-Montjuïc (Cap. 2 i 4)
Var. Obligat 23/22 (%)****Despesa Sants-Montjuïc (Cap. 6 i 7)
Obligat/Crèdit Actual (%)****Despesa Sants-Montjuïc (Cap. 6 i 7)
Var. Obligat 23/22 (%)**

Execució de despeses. Districte de Les Corts
Resum per capítols

Capítols	2023 P	Abril 2023							Abril 2022					
	1	2	3	=3/2	4	=4/2	5	=5/2	4'	=4'/2'	=%4/4'	5'	=5'/2'	=%5/5'
	Crèdit inicial	Crèdit Actual	Autoritzat	%	Disposat	%	Obligat	%	Disposat	%	Var. 23/22	Obligat	%	Var. 23/22
1 Despeses de personal	4.354.088	4.354.088	1.496.449	34,4%	1.496.449	34,4%	1.496.449	34,4%	1.438.492	33,6%	4,0%	1.438.492	33,6%	4,0%
2 Despeses en béns corrents i serveis	9.608.740	10.141.159	9.504.540	93,7%	9.226.946	91,0%	1.170.186	11,5%	8.381.928	87,9%	10,1%	1.650.575	17,3%	-29,1%
3 Despeses financeres				-		-		-		-	-		-	-
4 Transferències corrents	3.807.875	3.815.068	3.552.793	93,1%	3.274.126	85,8%	2.177.079	57,1%	3.359.926	87,4%	-2,6%	1.847.516	48,0%	17,8%
5 Fons de contingència				-		-		-		-	-		-	-
Operacions corrents	17.770.702	18.310.314	14.553.783	79,5%	13.997.522	76,4%	4.843.714	26,5%	13.180.347	74,6%	6,2%	4.936.584	27,9%	-1,9%
6 Inversions reals	1.443.261	1.192.558	806.810	67,7%	325.725	27,3%	1.392	0,1%	41.064	6,1%	693,2%	797	0,1%	74,7%
7 Transferències de capital				-		-		-		-	-		-	-
Operacions de capital	1.443.261	1.192.558	806.810	67,7%	325.725	27,3%	1.392	0,1%	41.064	6,1%	693,2%	797	0,1%	74,7%
8 Actius financers				-		-		-		-	-		-	-
9 Passius financers				-		-		-		-	-		-	-
Operacions financeres	0	0	0	-	0	-	0	-	0	-	-	0	-	-
Despeses Totals	19.213.963	19.502.872	15.360.593	78,8%	14.323.247	73,4%	4.845.106	24,8%	13.221.410	72,1%	8,3%	4.937.381	26,9%	-1,9%

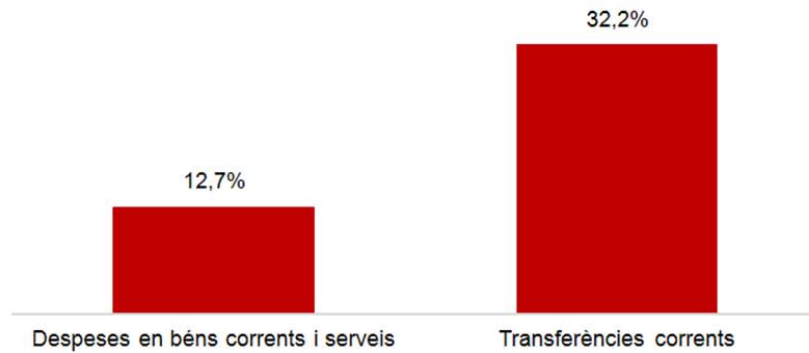
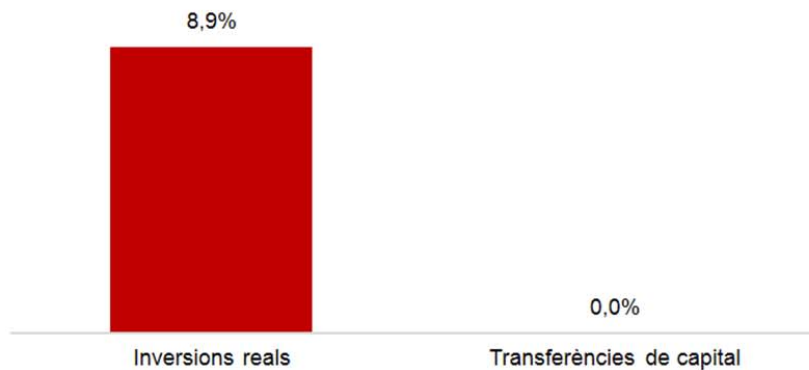

Execució de despeses. Districte de Les Corts



Execució de despeses. Districte de Sarrià - St. Gervasi
Resum per capítols

Capítols	2023 P	Abril 2023							Abril 2022					
	1	2	3	=3/2	4	=4/2	5	=5/2	4'	=4'/2'	=%4/4'	5'	=5'/2'	=%5/5'
	Crèdit inicial	Crèdit Actual	Autoritzat	%	Disposat	%	Obligat	%	Disposat	%	Var. 23/22	Obligat	%	Var. 23/22
1 Despeses de personal	5.382.277	5.382.277	1.888.525	35,1%	1.888.525	35,1%	1.888.525	35,1%	1.722.271	33,3%	9,7%	1.722.271	33,3%	9,7%
2 Despeses en béns corrents i serveis	13.962.503	14.262.480	13.626.303	95,5%	13.166.408	92,3%	1.817.420	12,7%	12.850.676	92,3%	2,5%	2.160.543	15,5%	-15,9%
3 Despeses financeres				-		-		-		-	-		-	-
4 Transferències corrents	5.059.035	5.064.035	4.923.460	97,2%	4.597.213	90,8%	1.629.582	32,2%	4.508.064	91,4%	2,0%	2.827.460	57,3%	-42,4%
5 Fons de contingència				-		-		-		-	-		-	-
Operacions corrents	24.403.815	24.708.792	20.438.289	82,7%	19.652.146	79,5%	5.335.526	21,6%	19.081.010	79,5%	3,0%	6.710.274	27,9%	-20,5%
6 Inversions reals	1.259.411	693.761	187.501	27,0%	183.347	26,4%	62.050	8,9%	180.201	34,7%	1,7%	69.038	13,3%	-10,1%
7 Transferències de capital				-		-		-		0,0%	-		0,0%	-
Operacions de capital	1.259.411	693.761	187.501	27,0%	183.347	26,4%	62.050	8,9%	180.201	29,4%	1,7%	69.038	11,3%	-10,1%
8 Actius financers				-		-		-		-	-		-	-
9 Passius financers				-		-		-		-	-		-	-
Operacions financeres	0	0	0	-	0	-	0	-	0	-	-	0	-	-
Despeses Totals	25.663.226	25.402.553	20.625.789	81,2%	19.835.493	78,1%	5.397.577	21,2%	19.261.211	78,2%	3,0%	6.779.312	27,5%	-20,4%

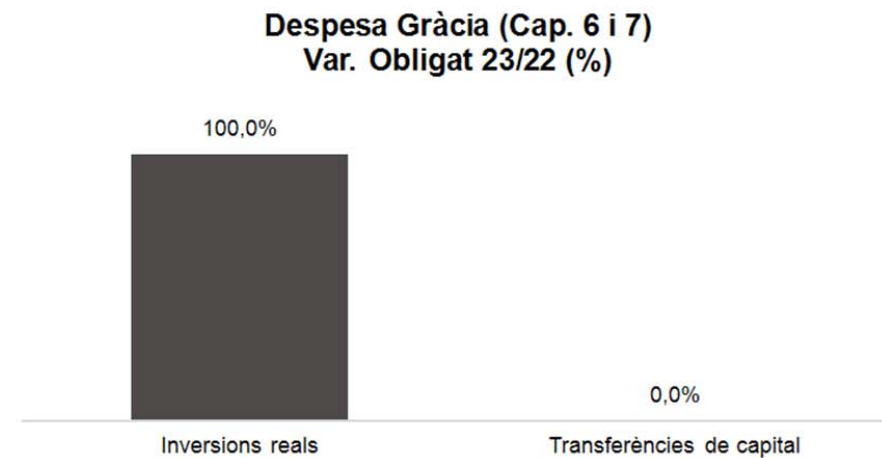
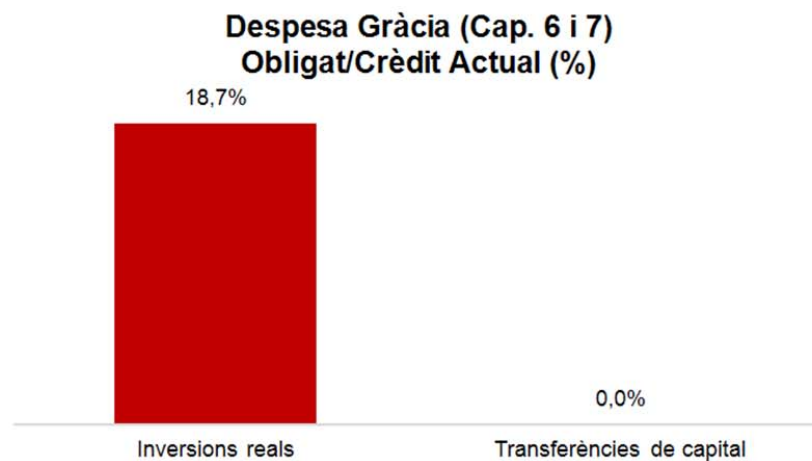
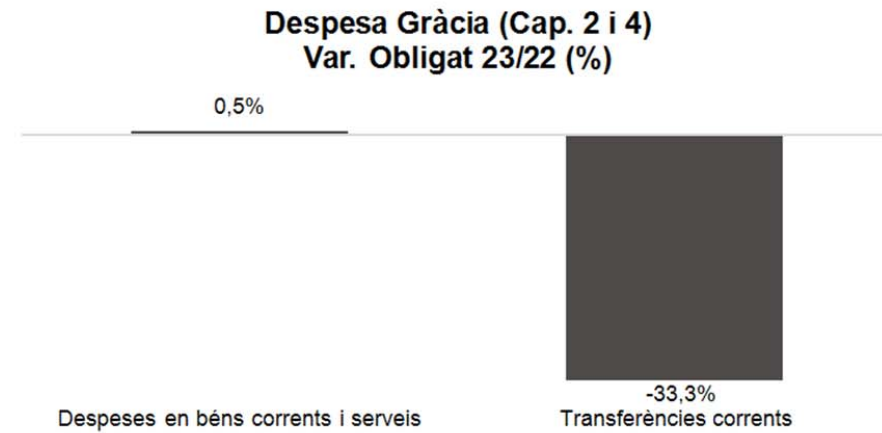
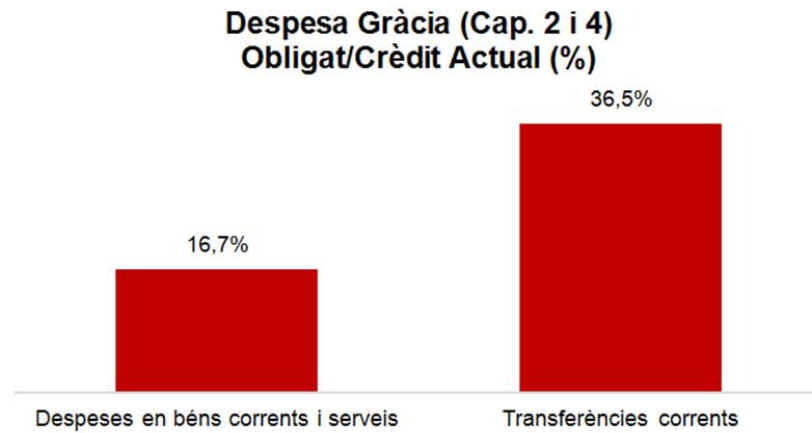
Execució de despeses. Districte de Sarrià - St. Gervasi

Despesa Sarrià - St.Gervasi (Cap. 2 i 4)
Obligat/Crèdit Actual (%)**Despesa Sarrià - St.Gervasi (Cap. 2 i 4)**
Var. Obligat 23/22 (%)**Despesa Sarrià - St.Gervasi (Cap. 6 i 7)**
Obligat/Crèdit Actual (%)**Despesa Sarrià - St.Gervasi (Cap. 6 i 7)**
Var. Obligat 23/22 (%)

Execució de despeses. Districte de Gràcia
Resum per capítols

Capítols	2023 P	Abril 2023							Abril 2022					
	1	2	3	=3/2	4	=4/2	5	=5/2	4'	=4'/2'	=%4/4'	5'	=5'/2'	=%5/5'
	Crèdit inicial	Crèdit Actual	Autoritzat	%	Disposat	%	Obligat	%	Disposat	%	Var. 23/22	Obligat	%	Var. 23/22
1 Despeses de personal	4.987.716	4.987.716	1.691.994	33,9%	1.691.994	33,9%	1.691.994	33,9%	1.592.078	35,1%	6,3%	1.592.078	35,1%	6,3%
2 Despeses en béns corrents i serveis	12.896.560	13.563.558	12.607.625	93,0%	11.936.191	88,0%	2.271.061	16,7%	11.719.784	90,2%	1,8%	2.260.817	17,4%	0,5%
3 Despeses financeres				-		-		-		-	-		-	-
4 Transferències corrents	8.922.964	8.967.964	8.602.838	95,9%	8.309.653	92,7%	3.275.218	36,5%	8.251.799	92,5%	0,7%	4.910.084	55,0%	-33,3%
5 Fons de contingència				-		-		-		-	-		-	-
Operacions corrents	26.807.240	27.519.238	22.902.457	83,2%	21.937.838	79,7%	7.238.274	26,3%	21.563.660	81,5%	1,7%	8.762.978	33,1%	-17,4%
6 Inversions reals	1.253.922	1.132.844	718.576	63,4%	705.473	62,3%	211.923	18,7%	199.203	7,2%	254,1%	24.352	0,9%	770,2%
7 Transferències de capital				-		-		-		-	-		-	-
Operacions de capital	1.253.922	1.132.844	718.576	63,4%	705.473	62,3%	211.923	18,7%	199.203	7,2%	254,1%	24.352	0,9%	770,2%
8 Actius financers				-		-		-		-	-		-	-
9 Passius financers				-		-		-		-	-		-	-
Operacions financeres	0	0	0	-	0	-	0	-	0	-	-	0	-	-
Despeses Totals	28.061.162	28.652.082	23.621.034	82,4%	22.643.311	79,0%	7.450.197	26,0%	21.762.864	74,5%	4,0%	8.787.331	30,1%	-15,2%

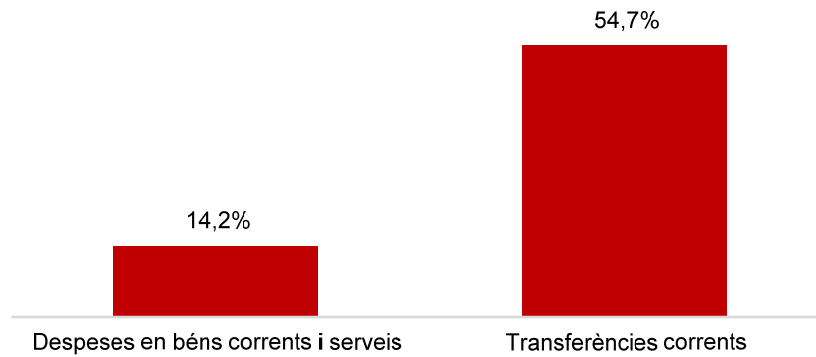
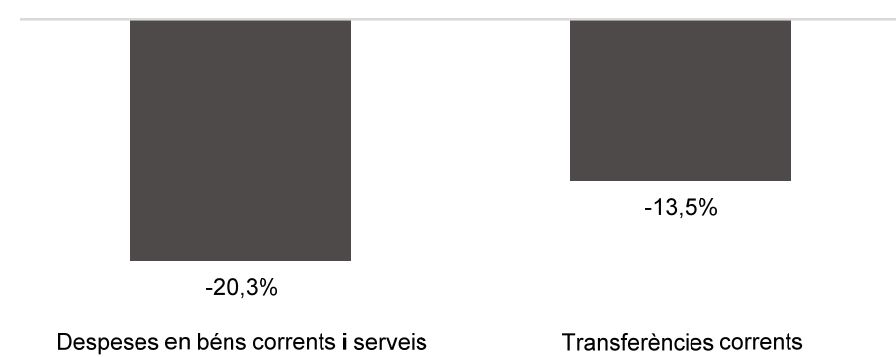
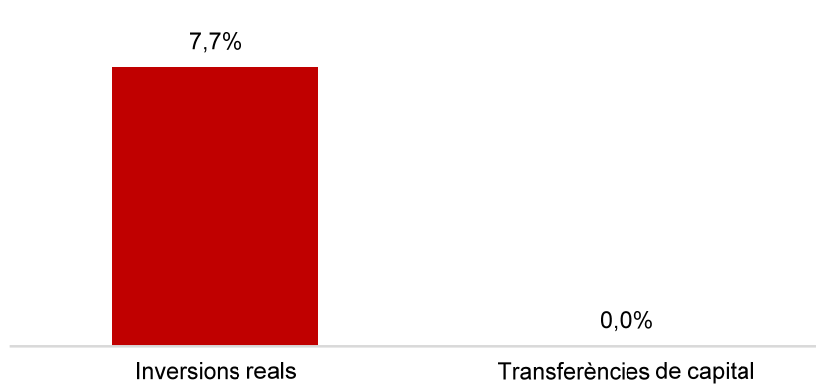
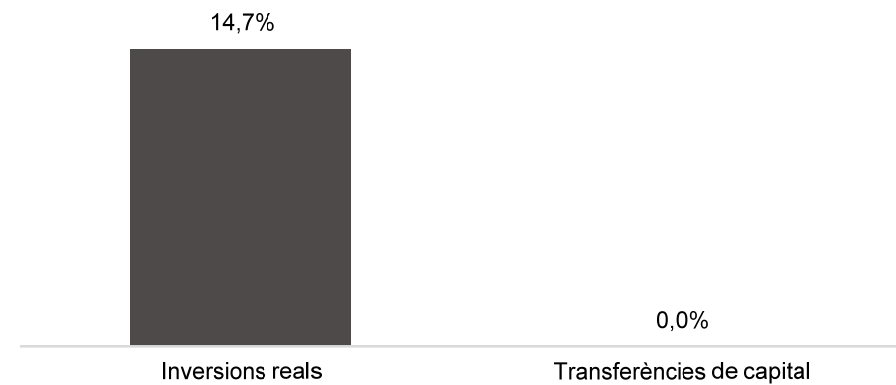
Execució de despeses. Districte de Gràcia



Execució de despeses. Districte d'Horta-Guinardó
Resum per capítols

Capítols	2023 P	Abril 2023							Abril 2022					
	1	2	3	=3/2	4	=4/2	5	=5/2	4'	=4'/2'	=%4/4'	5'	=5'/2'	=%5/5'
	Crèdit inicial	Crèdit Actual	Autoritzat	%	Disposat	%	Obligat	%	Disposat	%	Var. 23/22	Obligat	%	Var. 23/22
1 Despeses de personal	5.469.732	5.469.732	1.793.796	32,8%	1.793.796	32,8%	1.793.796	32,8%	1.711.566	33,1%	4,8%	1.711.566	33,1%	4,8%
2 Despeses en béns corrents i serveis	17.282.982	17.992.427	17.092.536	95,0%	16.526.834	91,9%	2.553.099	14,2%	16.299.687	93,7%	1,4%	3.201.559	18,4%	-20,3%
3 Despeses financeres				-		-		-		-	-		-	-
4 Transferències corrents	11.265.434	11.270.434	11.226.693	99,6%	10.781.693	95,7%	6.165.107	54,7%	10.695.615	94,7%	0,8%	7.129.114	63,1%	-13,5%
5 Fons de contingència				-		-		-		-	-		-	-
Operacions corrents	34.018.148	34.732.592	30.113.025	86,7%	29.102.323	83,8%	10.512.001	30,3%	28.706.869	84,8%	1,4%	12.042.239	35,6%	-12,7%
6 Inversions reals	874.598	1.110.598	274.580	24,7%	247.631	22,3%	85.818	7,7%	347.712	14,5%	-28,8%	74.844	3,1%	14,7%
7 Transferències de capital		87.150		0,0%		0,0%		0,0%		0,0%	-		0,0%	-
Operacions de capital	874.598	1.197.748	274.580	22,9%	247.631	20,7%	85.818	7,2%	347.712	14,0%	-28,8%	74.844	3,0%	14,7%
8 Actius financers				-		-		-		-	-		-	-
9 Passius financers				-		-		-		-	-		-	-
Operacions financeres	0	0	0	-	0	-	0	-	0	-	-	0	-	-
Despeses Totals	34.892.746	35.930.341	30.387.605	84,6%	29.349.954	81,7%	10.597.820	29,5%	29.054.581	79,9%	1,0%	12.117.083	33,3%	-12,5%

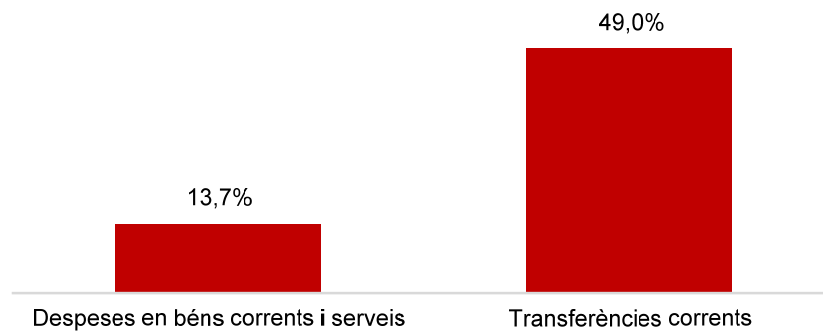
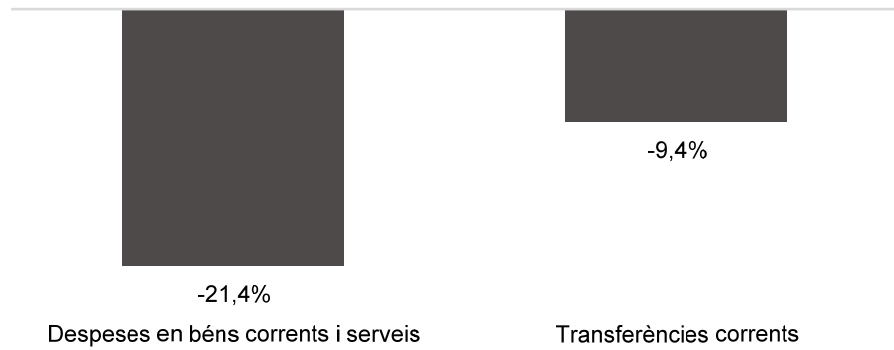
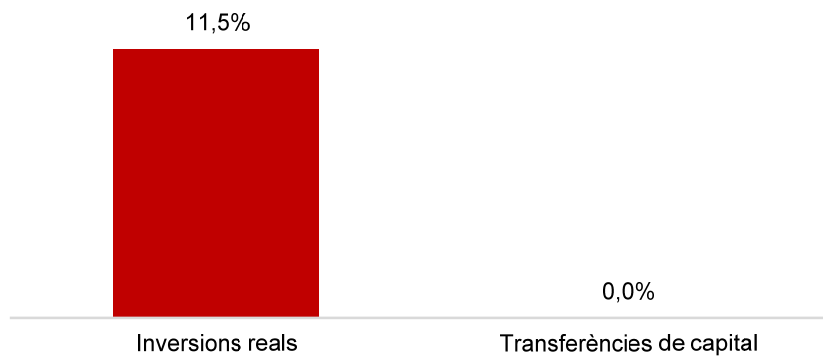
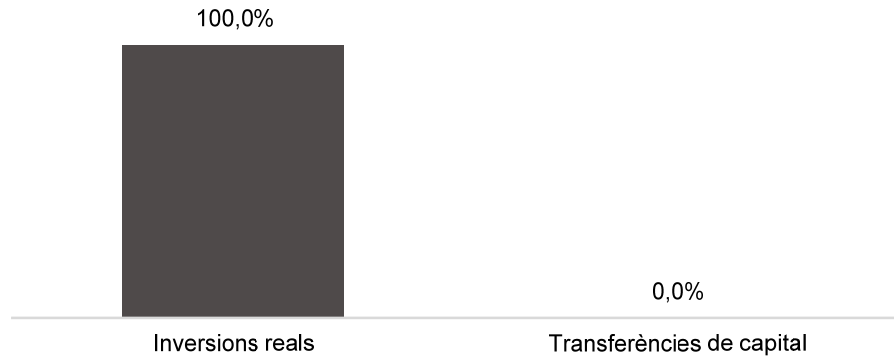
Execució de despeses. Districte d'Horta-Guinardó

Despesa Horta-Guinardó (Cap. 2 i 4)
Obligat/Crèdit Actual (%)Despesa Horta-Guinardó (Cap. 2 i 4)
Var. Obligat 23/22 (%)Despesa Horta-Guinardó (Cap. 6 i 7)
Obligat/Crèdit Actual (%)Despesa Horta-Guinardó (Cap. 6 i 7)
Var. Obligat 23/22 (%)

Execució de despeses. Districte de Nou Barris
Resum per capítols

Capítols	2023 P	Abril 2023							Abril 2022					
	1	2	3	=3/2	4	=4/2	5	=5/2	4'	=4'/2'	=%4/4'	5'	=5'/2'	=%5/5'
	Crèdit inicial	Crèdit Actual	Autoritzat	%	Disposat	%	Obligat	%	Disposat	%	Var. 23/22	Obligat	%	Var. 23/22
1 Despeses de personal	5.729.206	5.729.206	1.965.979	34,3%	1.965.979	34,3%	1.965.979	34,3%	1.802.585	33,1%	9,1%	1.802.585	33,1%	9,1%
2 Despeses en béns corrents i serveis	17.984.124	19.580.047	18.325.646	93,6%	17.653.602	90,2%	2.682.617	13,7%	16.964.343	91,4%	4,1%	3.412.811	18,4%	-21,4%
3 Despeses financeres				-		-		-		-	-		-	-
4 Transferències corrents	13.376.881	13.440.741	13.386.779	99,6%	12.777.878	95,1%	6.584.260	49,0%	12.871.564	95,2%	-0,7%	7.267.209	53,8%	-9,4%
5 Fons de contingència				-		-		-		-	-		-	-
Operacions corrents	37.090.211	38.749.993	33.678.404	86,9%	32.397.459	83,6%	11.232.857	29,0%	31.638.493	84,3%	2,4%	12.482.606	33,3%	-10,0%
6 Inversions reals	1.926.496	1.908.162	1.042.910	54,7%	861.951	45,2%	219.383	11,5%	1.539.809	39,9%	-44,0%	72.818	1,9%	201,3%
7 Transferències de capital				-		-		-		-	-		-	-
Operacions de capital	1.926.496	1.908.162	1.042.910	54,7%	861.951	45,2%	219.383	11,5%	1.539.809	39,9%	-44,0%	72.818	1,9%	201,3%
8 Actius financers				-		-		-		-	-		-	-
9 Passius financers				-		-		-		-	-		-	-
Operacions financeres	0	0	0	-	0	-	0	-	0	-	-	0	-	-
Despeses Totals	39.016.707	40.658.155	34.721.314	85,4%	33.259.410	81,8%	11.452.239	28,2%	33.178.302	80,2%	0,2%	12.555.423	30,3%	-8,8%

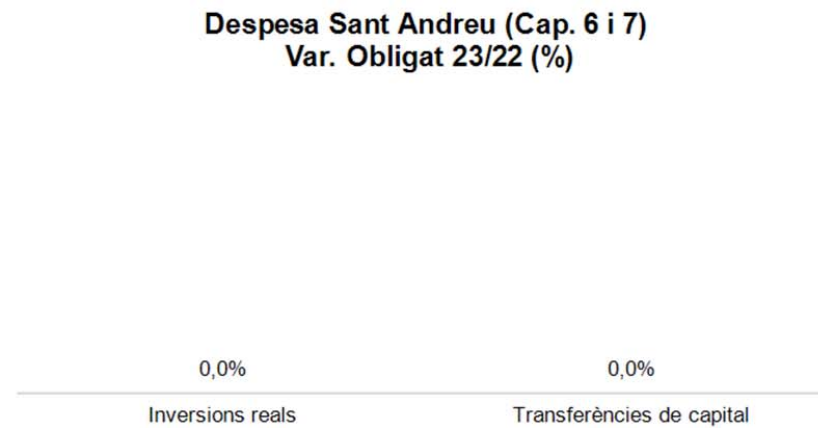
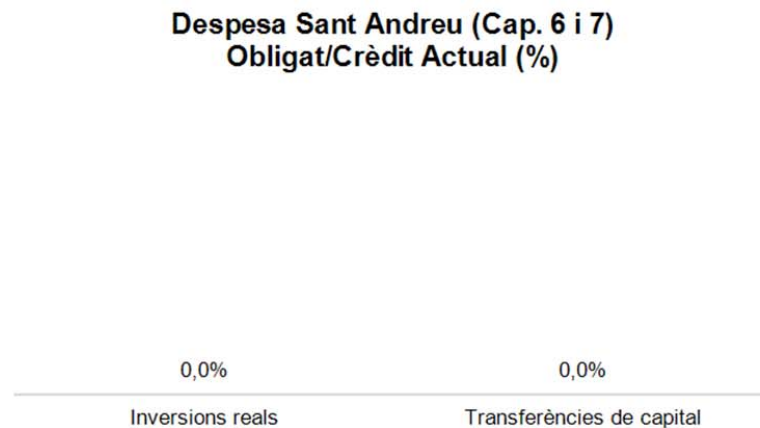
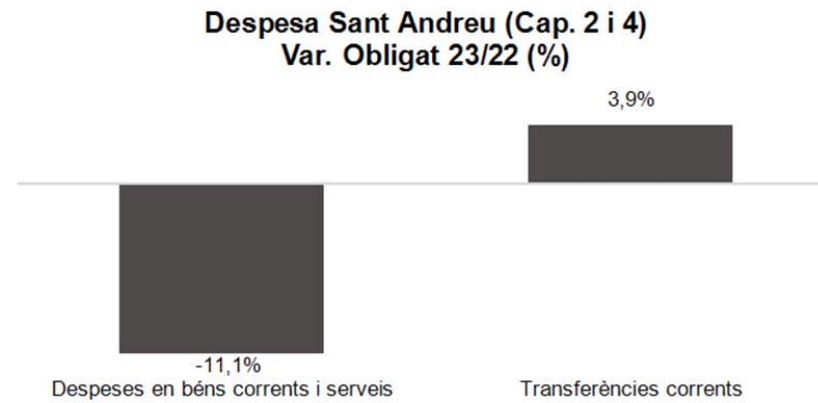
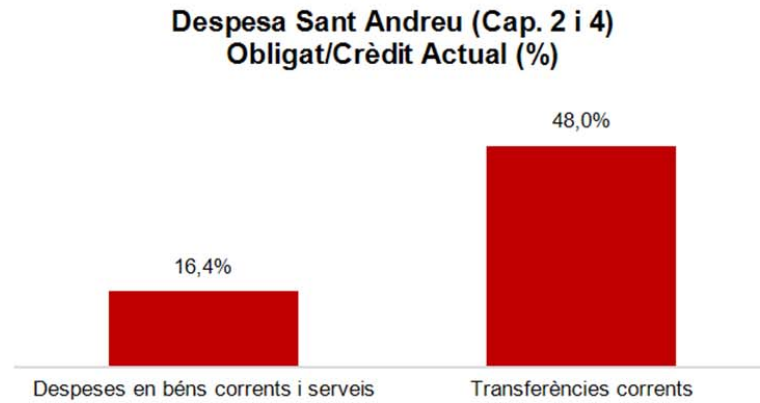
Execució de despeses. Districte de Nou Barris

**Despesa Nou Barris (Cap. 2 i 4)
Obligat/Crèdit Actual (%)****Despesa Nou Barris (Cap. 2 i 4)
Var. Obligat 23/22 (%)****Despesa Nou Barris (Cap. 6 i 7)
Obligat/Crèdit Actual (%)****Despesa Nou Barris (Cap. 6 i 7)
Var. Obligat 23/22 (%)**

Execució de despeses. Districte de Sant Andreu
Resum per capítols

Capítols	2023 P	Abril 2023							Abril 2022					
	1	2	3	=3/2	4	=4/2	5	=5/2	4'	=4'/2'	=%4/4'	5'	=5'/2'	=%5/5'
	Crèdit inicial	Crèdit Actual	Autoritzat	%	Disposat	%	Obligat	%	Disposat	%	Var. 23/22	Obligat	%	Var. 23/22
1 Despeses de personal	5.295.234	5.296.581	1.833.026	34,6%	1.833.026	34,6%	1.833.026	34,6%	1.692.521	34,1%	8,3%	1.692.521	34,1%	8,3%
2 Despeses en béns corrents i serveis	17.962.718	18.909.332	17.222.794	91,1%	17.039.451	90,1%	3.108.609	16,4%	16.188.429	88,8%	5,3%	3.498.022	19,2%	-11,1%
3 Despeses financeres				-		-		-		-	-		-	-
4 Transferències corrents	8.400.304	8.405.304	8.385.323	99,8%	7.741.043	92,1%	4.034.251	48,0%	7.641.707	91,8%	1,3%	3.883.017	46,6%	3,9%
5 Fons de contingència				-		-		-		-	-		-	-
Operacions corrents	31.658.256	32.611.218	27.441.143	84,1%	26.613.520	81,6%	8.975.886	27,5%	25.522.657	81,0%	4,3%	9.073.560	28,8%	-1,1%
6 Inversions reals	1.450.465	1.262.532	90.546	7,2%	75.547	6,0%		0,0%	9.005	0,8%	739,0%		0,0%	-
7 Transferències de capital				-		-		-		-	-		-	-
Operacions de capital	1.450.465	1.262.532	90.546	7,2%	75.547	6,0%	0	0,0%	9.005	0,8%	739,0%	0	0,0%	-
8 Actius financers				-		-		-		-	-		-	-
9 Passius financers				-		-		-		-	-		-	-
Operacions financeres	0	0	0	-	0	-	0	-	0	-	-	0	-	-
Despeses Totals	33.108.721	33.873.750	27.531.689	81,3%	26.689.067	78,8%	8.975.886	26,5%	25.531.662	78,2%	4,5%	9.073.560	27,8%	-1,1%

Execució de despeses. Districte de Sant Andreu



Execució de despeses. Districte de Sant Martí
Resum per capítols

Capítols	2023 P	Abril 2023							Abril 2022					
	1	2	3	=3/2	4	=4/2	5	=5/2	4'	=4'/2'	=%4/4'	5'	=5'/2'	=%5/5'
	Crèdit inicial	Crèdit Actual	Autoritzat	%	Disposat	%	Obligat	%	Disposat	%	Var. 23/22	Obligat	%	Var. 23/22
1 Despeses de personal	5.713.970	5.713.970	1.915.101	33,5%	1.915.101	33,5%	1.915.101	33,5%	1.940.580	33,9%	-1,3%	1.940.580	33,9%	-1,3%
2 Despeses en béns corrents i serveis	25.736.379	26.729.174	26.017.171	97,3%	25.804.368	96,5%	4.063.932	15,2%	24.754.776	96,0%	4,2%	4.217.211	16,4%	-3,6%
3 Despeses financeres				-		-		-		-	-		-	-
4 Transferències corrents	15.269.863	15.342.863	15.311.035	99,8%	14.557.454	94,9%	8.041.453	52,4%	14.403.726	94,7%	1,1%	8.873.339	58,4%	-9,4%
5 Fons de contingència				-		-		-		-	-		-	-
Operacions corrents	46.720.212	47.786.007	43.243.308	90,5%	42.276.924	88,5%	14.020.486	29,3%	41.099.082	88,0%	2,9%	15.031.130	32,2%	-6,7%
6 Inversions reals	1.455.094	1.249.050	657.029	52,6%	632.090	50,6%	428.646	34,3%	393.715	16,9%	60,5%	43.530	1,9%	884,7%
7 Transferències de capital				-		-		-		-	-		-	-
Operacions de capital	1.455.094	1.249.050	657.029	52,6%	632.090	50,6%	428.646	34,3%	393.715	16,9%	60,5%	43.530	1,9%	884,7%
8 Actius financers				-		-		-		-	-		-	-
9 Passius financers				-		-		-		-	-		-	-
Operacions financeres	0	0	0	-	0	-	0	-	0	-	-	0	-	-
Despeses Totals	48.175.306	49.035.057	43.900.336	89,5%	42.909.013	87,5%	14.449.132	29,5%	41.492.797	84,6%	3,4%	15.074.660	30,7%	-4,1%

Execució de despeses. Districte de Sant Martí

