

Pressupost 2021

Informe mensual d'execució pressupostària

agost 2021

Índex

Resum executiu	4
Indicadors	7
Resum per capítols	8
Execució d'ingressos corrents. Detall per conceptes.....	9
Execució d'ingressos de capital i financers. Detall per conceptes	13
Execució de despeses. Resum per capítols	15
Execució de despeses corrents. Detall per conceptes	16
Execució de despeses. Detall per grup de programa i per programa	22
Execució de despeses. Detall per grup de programa	27
Execució de despeses. Resum per orgànics.....	33
Execució de despeses corrents. Resum per orgànics.....	33
Execució de despeses. Sectors	37
Execució de despeses. Gerència Municipal i Coordinació Territorial i Proximitat.....	39
Execució de despeses. Àrea Drets Socials, Just. Global, Feminis. i LGTBI	41
Execució de despeses. Àrea Agenda 2030, Transició Digital i Esports	43
Execució de despeses. Àrea Seguretat i Prevenció.....	45
Execució de despeses. Àrea d'Ecologia Urbana	47
Execució de despeses. Àrea Economia, Recursos i Promoció Econòmica.....	49
Execució de despeses. Àrea de Cultura, Educació, Ciència i Comunitat	51
Execució de despeses. Gerència Municipal	53
Execució de despeses. Gerència de Coordinació Territorial i Proximitat.....	55
Execució de despeses. Ger. d'Àrea Drets Socials, Just. Global, Feminis. i LGTBI	57
Execució de despeses. Gerència d'Habitatge	59
Execució de despeses. Gerència d'Àrea Agenda 2030, Transició Digital i Esports	61
Execució de despeses. Gerència d'Innovació i Transició Digital	63
Execució de despeses. Gerència d'Àrea d'Ecologia Urbana	65
Execució de despeses. Gerència de Medi Ambient i Serveis Urbans	67
Execució de despeses. Gerència d'Urbanisme	69
Execució de despeses. Gerència de Mobilitat i Infraestructures.....	71
Execució de despeses. Gerència de l'Arquitecte en Cap	72
Execució de despeses. Ger. d'Àrea Economia, Recursos i Promoció Econòmica.....	75
Execució de despeses. Gerència de Pressupostos i Hisenda.....	77
Execució de despeses. Serveis Centrals.....	79
Execució de despeses. Gerència de Recursos	81

Execució de despeses. Gerència de Persones i Desenvolupament Organitzatiu	83
Execució de despeses. Districtes	85

Resum executiu

Pressupost 2021

Anàlisi d'execució pressupostària a agost

Totes les dades que es mostren a continuació corresponen a la comptabilitat pressupostària (sense ajustos SEC : sistema europeu de comptes).

Indicadors

Amb la comptabilitat tancada al mes d'agost els **ingressos corrents liquidats** representen el 65,6% de la previsió anual (vs. 57,2% a agost de 2020). Si s'analitzen les dades en valor absolut, l'import liquidat és un 13,8% superior al d'un any abans (221,2M).

Quant a les **despeses corrents obligades**, representen el 55,5% del crèdit actual (vs. 53,3% a agost de 2020). En valor absolut, l'import obligat és un 3,5% superior al d'un any abans (46,4M).

L'**estalvi brut** al mes d'agost representa el 25,0% dels ingressos corrents liquidats. En valor absolut, l'import és superior al d'un any abans.

Ingressos

Els **impostos locals** presenten un grau d'execució del 66,3% en relació a la previsió anual (vs. 57,9% a agost de 2020). En valor absolut, la liquidació d'impostos locals és un 14,7% superior a la d'agost de 2020 (88,9M).

La **Participació en Tributs de l'Estat** es liquida mensualment com 1/12 part de la previsió anual.

Les **taxes i altres ingressos** presenten un grau d'execució del 63,2% en relació a la previsió anual (vs. 47,8% a agost de 2020). En valor absolut, l'import liquidat és un 28,5% superior al d'un any abans (47,8M).

Les **transferències corrents (exclòs FCF)** presenten un grau d'execució del 46,2% en relació a la previsió anual (vs. 54,7% a agost de 2020). En valor absolut, la liquidació és un 17,6% superior a la d'un any abans (9,6M).

Els **ingressos patrimonials** presenten un grau d'execució a agost del 55,9% (vs. 5,2% a agost de 2020). En termes absoluts, l'import liquidat és un 563,3% superior al d'un any abans (11,3M).

Els **ingressos de capital** presenten un grau d'execució a agost del 0,9% (vs. 26,2% a agost del 2020). En valor absolut, la liquidació és inferior en 9,9M a la d'un any abans.

Quant als **ingressos per operacions financeres (sense incloure romanents de tresoreria)** presenten un grau d'execució a agost del 18,3% (vs. 26,2% a agost del 2020).

En general, els **ingressos** amb més pes respecte a les previsions inicials totals són **Transferències corrents** i **Impostos directes**, amb un 38,3% i un 32,8% respectivament, seguits de **Taxes, preus públics i altres ingressos** que suposen un 10,5% del total d'ingressos previst. Al llarg de l'execució del pressupost a agost de 2021, el capítol de **Transferències corrents** ha tingut un pes del 43,3% sobre el total d'ingressos liquidats, els ingressos per **Impostos directes** han representat un 38,2% i els ingressos per **Taxes, preus públics i altres ingressos** han suposat un 11,4% dels ingressos liquidats totals.

Despeses

Les **despeses de personal** presenten un grau d'execució del 63,6% en relació a la previsió anual (vs. el 63,1% a agost de 2020). En valor absolut, la liquidació és un 4,9% superior a la de fa un any (13,6M).

Les **despeses en béns corrents i serveis** presenten un grau d'execució del 41,7% en relació a la previsió anual (vs. el 39,2% a agost de l'any anterior). En valor absolut, la liquidació és un 5,2% superior respecte la de agost de 2020 (13,0M).

Les **despeses financeres** presenten un grau d'execució del 34,7% en relació a la previsió anual (vs. 42,0% a agost de 2020). En valor absolut, la liquidació és un 29,5% inferior a la de agost de 2020 (2,3M).

Les **transferències corrents** presenten un grau d'execució del 60,8% en relació a la previsió anual (vs. 60,3% a agost de 2020). La liquidació en valor absolut és un 2,8% superior a la de l'any passat (22,1M).

Quant a les **despeses de capital** presenten un grau d'execució del 21,2% en relació a la previsió anual (vs. 17,4% a agost de 2020). La liquidació en valor absolut és un 85,0% superior a la de l'any passat (64,0M).

Quant a les **despeses per operacions financeres**, el grau d'execució és del 35,0% (vs. 63,2% a agost de 2020). En valor absolut, la liquidació és un 40,4% inferior a la de 2020. La previsió d'amortitzacions anual varia cada any.

En general, les **despeses** amb més pes respecte als crèdits inicials totals són, en aquest ordre, **Transferències corrents** (38,7%), **Inversions reals** (19,2%), **Despeses en béns corrents i serveis** (19,1%) i les **Despeses de personal** (14,0%). Al llarg de l'execució del pressupost a agost de 2021, el capítol de **Transferències corrents** ha tingut un pes del 51,9% sobre el total de despesa obligada, la **Inversions reals** ha representat un 7,0%, la despesa en **Despeses en béns corrents i serveis** ha suposat un 16,9% i les **Despeses de personal** han suposat un 18,7% de la despesa total obligada.

A nivell de **despeses per orgànics**:

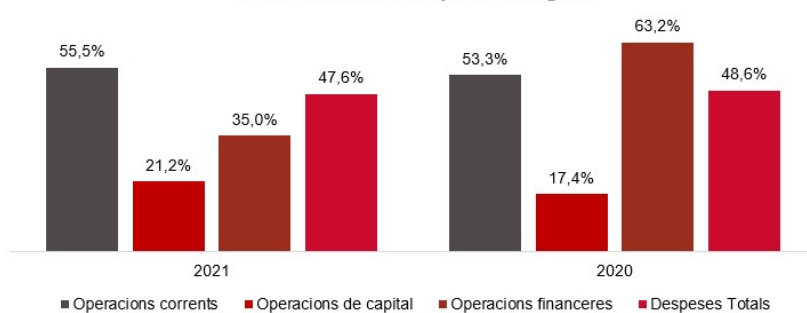
- El grau d'execució dels **sectors** és del 46,8% (48,0% a agost de 2020), amb augment en termes absoluts del 5,8% (74,7M). Analitzant la despesa corrent, el grau d'execució resultant és del 55,3% (vs. 52,9% a agost de 2020), amb augment en termes absoluts del 4,1% (45,8M).
- El grau d'execució dels **districtes** és del 54,4% (53,4% a agost de 2020), amb augment en termes absoluts del 0,8% (1,6M). Analitzant la despesa corrent, el grau d'execució resultant és del 56,6% (vs. 55,2% a agost de 2020), amb una variació positiva en termes absoluts del 0,3% (0,6M).

Indicadors Pressupostaris. Ajuntament de Barcelona
Resum

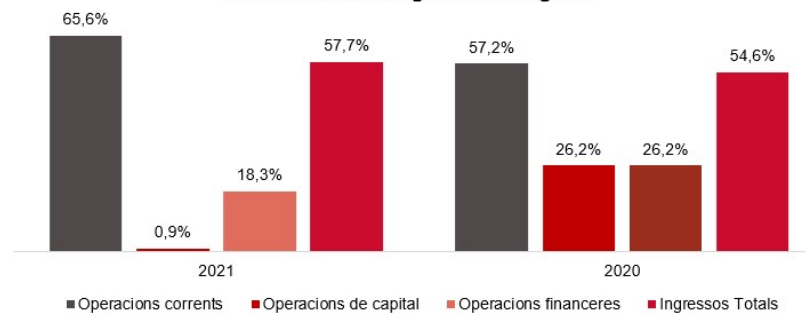
Indicadors	2019 P (2018 P)	2019 L	2020 P	2020 L	2021 P	A Agost		
						2021 L	2020 L	%
Ingressos corrents	2.559.407.492	2.688.045.000	2.798.336.203	2.758.156.325	2.774.195.219	1.822.435.952	1.601.233.091	13,8%
Despeses corrents	2.208.777.875	2.233.766.790	2.385.995.226	2.332.019.664	2.437.671.175	1.366.510.748	1.320.112.111	3,5%
Estalvi brut	350.629.617	454.278.210	412.340.978	426.136.661	336.524.044	455.925.204	281.120.979	62,18%
Ingressos de capital	29.338.492	24.695.276	42.749.171	18.384.926	148.167.112	1.395.100	11.250.093	-87,6%
Despeses de capital	342.125.986	347.474.174	512.434.022	315.823.514	671.640.000	139.348.080	75.312.211	85,0%
Superàvit (Dèficit) no financer	37.842.123	131.499.311	-57.343.873	128.698.073	-186.948.844	317.972.224	217.058.862	46,49%
Ingressos financers	65.141.135	780.633	192.484.962	101.636.218	330.900.030	60.415.096	50.342.020	20,0%
Despeses financeres	96.573.536	80.125.553	135.141.089	102.672.942	143.951.186	50.409.378	84.580.332	-40,4%
Resultat Pressupostari	6.409.722	52.154.391	0	127.661.348	0	327.977.942	182.820.549	79,4%

Ratis	2019 P (2018 P)	2019 L	2020 P	2020 L	2021 P	A Agost	
						2021 L	2020 L
% Estalvi brut/Ingressos corrents	13,7%	16,9%	14,7%	15,5%	12,1%	25,0%	17,6%
% Capacitat (Necessitat) finançament (abans d'ajustos SEC)	1,5%	4,8%	-2,0%	4,6%	-6,4%	17,4%	13,5%

Grau Execució Despeses a Agost



Grau Execució Ingressos a Agost



Execució d'ingressos. Ajuntament de Barcelona

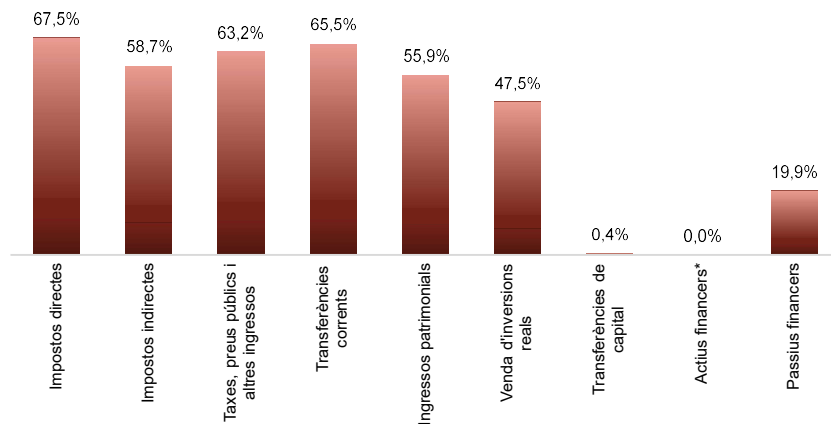
Resum per capítols

Capítols	2021 P		Agost 2021						Agost 2020			
	1		2	3	=3/2	4	=4/3	3'	=3'/2'	=%3/3'		
	Previsió inicial	% s/ PI total	Previsió Actual	% s/ PA total	Drets Liquidats	% s/ DL totals	%	Recaptació líquida	%	Drets Liquidats	%	Var. 21/20
1 Impostos directes	1.068.119.705	32,8%	1.068.119.705	32,7%	720.531.059	38,2%	67,5%	665.569.607	92,4%	625.799.461	58,5%	15,1%
2 Impostos indirectes	97.088.339	3,0%	97.088.339	3,0%	56.969.860	3,0%	58,7%	52.669.448	92,5%	54.486.947	43,4%	4,6%
3 Taxes, preus públics i altres ingressos	340.738.943	10,5%	340.738.943	10,4%	215.415.575	11,4%	63,2%	130.439.121	60,6%	167.594.474	47,8%	28,5%
4 Transferències corrents	1.244.410.965	38,3%	1.247.031.408	38,2%	816.192.796	43,3%	65,5%	682.710.499	83,6%	751.343.139	61,9%	8,6%
5 Ingressos patrimonials	23.837.268	0,7%	23.837.268	0,7%	13.326.662	0,7%	55,9%	10.850.881	81,4%	2.009.069	5,2%	563,3%
Operacions corrents	2.774.195.219	85,3%	2.776.815.663	85,0%	1.822.435.952	96,7%	65,6%	1.542.239.557	84,6%	1.601.233.091	57,2%	13,8%
6 Venda d'inversions reals	1.849.980	0,1%	1.849.980	0,1%	879.525	0,0%	47,5%	47.925	5,4%	3.177.632	11,8%	-72,3%
7 Transferències de capital	146.317.132	4,5%	146.569.166	4,5%	515.575	0,0%	0,4%	515.575	100,0%	8.072.460	50,5%	-93,6%
Operacions de capital	148.167.112	4,6%	148.419.146	4,5%	1.395.100	0,1%	0,9%	563.500	40,4%	11.250.093	26,2%	-87,6%
8 Actius financers*	28.000.030	0,9%	28.000.030	0,9%	0	0,0%	0,0%	0	-	0	0,0%	-
9 Passius financers	302.900.000	9,3%	302.900.000	9,3%	60.415.096	3,2%	19,9%	60.415.096	100,0%	50.342.020	30,6%	20,0%
Operacions financeres	330.900.030	10,2%	330.900.030	10,1%	60.415.096	3,2%	18,3%	60.415.096	100,0%	50.342.020	26,2%	20,0%
Romanents de tresoreria	0	0,0%	10.594.540	0,3%	0	0,0%	0,0%	0	-	0	0,0%	-
Ingressos Totals	3.253.262.361	100,0%	3.266.729.379	100,0%	1.884.246.148	100,0%	57,7%	1.603.218.153	85,1%	1.662.825.203	54,6%	13,3%

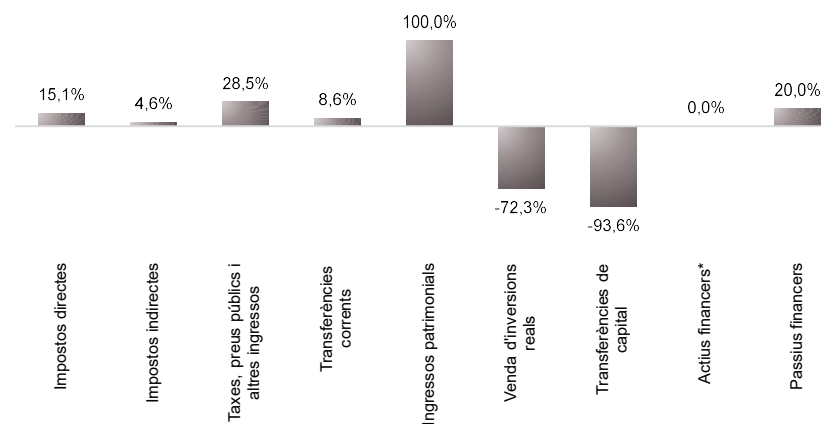
*No s'inclouen els romanents de tresoreria

Execució d'ingressos. Ajuntament de Barcelona
Resum per capítols

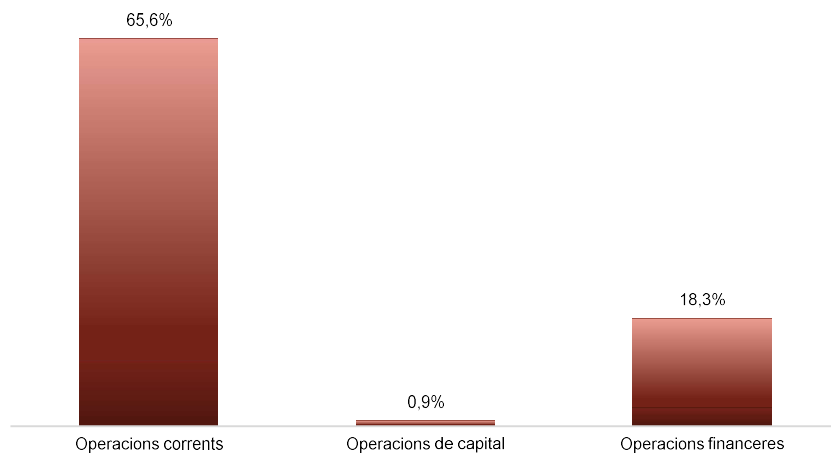
Ingressos. Drets Liquidats/Prev. Actual (%)



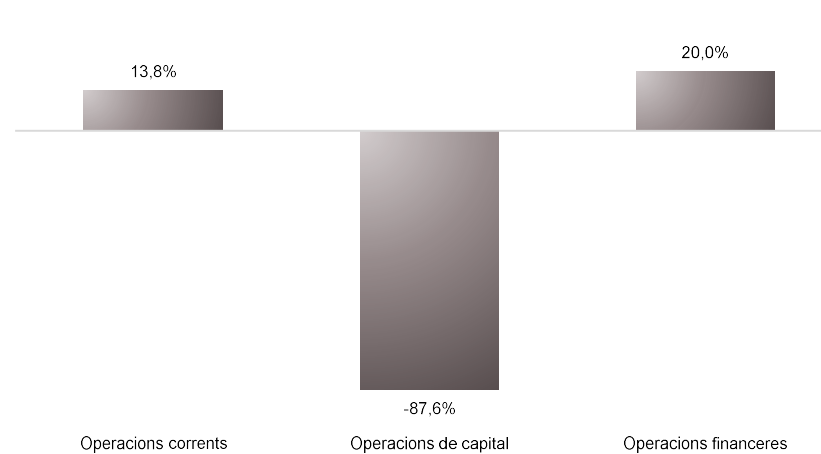
Ingressos. Variació DL (%) 21/20



Ingressos per Operacions. DL/Prev. Actual (%)



Ingressos per Operacions. Variació DL 21/20 (%)



Execució d'ingressos corrents. Ajuntament de Barcelona
Detall per conceptes (I)

Conceptes	2021 P	Agost 2021					Agost 2020		Var. 21/20
	1	2	3	=3/2	4	=4/3	3'	=3'/2'	
	Previsió inicial	Previsió Actual	Drets Liquidats	%	Recaptació Líquida	%	Drets Liquidats	%	
IBI	712.976.810	712.976.810	438.794.307	61,5%	412.115.411	93,9%	405.607.823	59,0%	8,2%
IVTM (Vehicles)	53.466.460	53.466.460	57.400.752	107,4%	43.642.654	76,0%	59.157.644	102,3%	-3,0%
IIVTNU (Plusvàlua)	157.529.969	157.529.969	154.803.296	98,3%	149.270.741	96,4%	113.580.740	67,0%	36,3%
IAE	80.726.000	80.726.000	17.045.825	21,1%	14.069.411	82,5%	3.629.636	3,9%	369,6%
DIRECTES EXTINGITS	0	0	0	-	0	-	-945	-	-100,0%
ICIO	43.735.560	43.735.560	27.373.107	62,6%	26.872.150	98,2%	24.496.813	62,2%	11,7%
Impostos locals	1.048.434.799	1.048.434.799	695.417.288	66,3%	645.970.367	92,9%	606.471.710	57,9%	14,7%
Recàrrecs s/ IEET	6.400.000	6.400.000	0	0,0%	0	-	0	0,0%	-
Recàrrecs s/ Impostos de la CCAA	6.400.000	6.400.000	0	0,0%	0	-	0	0,0%	-
CTE**	110.373.245	110.373.245	82.083.631	74,4%	72.268.688	88,0%	73.814.698	68,1%	11,2%
FCF**	1.108.038.001	1.108.038.001	751.928.331	67,9%	658.335.787	87,6%	696.714.385	62,5%	7,9%
Participació Tributs de l'Estat	1.218.411.246	1.218.411.246	834.011.963	68,5%	730.604.476	87,6%	770.529.083	63,0%	8,2%
Grua i parany	17.014.208	17.014.208	0	0,0%	0	-	0	0,0%	-
Parquímetres	45.138.119	45.138.119	0	0,0%	0	-	0	0,0%	-
Cementiris	0	0	0	-	0	-	0	-	-
Clavegueram	26.376.026	26.376.026	16.559.070	62,8%	14.388.642	86,9%	11.973.476	36,7%	38,3%
Llicències urbanístiques	5.524.618	5.524.618	5.159.791	93,4%	4.756.379	92,2%	3.631.319	81,0%	42,1%
Guals	16.245.000	16.245.000	3.801.469	23,4%	963.109	25,3%	3.810.195	23,5%	-0,2%
Participació ingressos bruts	30.013.000	30.013.000	8.849.446	29,5%	4.070.785	46,0%	14.138.851	47,3%	-37,4%
Taxes ocupació via pública	5.141.250	5.141.250	927.465	18,0%	362.921	39,1%	3.492.559	17,6%	-73,4%
Altres taxes	43.810.230	43.810.230	31.328.597	71,5%	30.609.308	97,7%	4.532.346	18,4%	591,2%
Recollida comercial residus	17.129.150	17.129.150	905.060	5,3%	472.008	52,2%	660.214	3,3%	37,1%
Serveis especials de neteja	5.869.000	5.869.000	3.252.433	55,4%	2.095.594	64,4%	2.876.308	49,0%	13,1%

Conceptes	2021 P	Agost 2021					Agost 2020		Var. 21/20
	1	2	3	=3/2	4	=4/3	3'	=3'/2'	
	Previsió inicial	Previsió Actual	Drets Liquidats	%	Recaptació Líquida	%	Drets Liquidats	%	
Resta preus públics	11.602.593	11.602.593	6.746.478	58,1%	5.415.229	80,3%	5.778.560	51,9%	16,8%
Contribucions especials	10	10	0	0,0%	0	-	0	-	-
Vendes Recollida selectiva residus	8.000.000	8.000.000	7.175.615	89,7%	2.577.466	35,9%	4.422.135	55,3%	62,3%
Resta de vendes de serveis	131.050	131.050	31.379	23,9%	27.023	86,1%	21.370	11,8%	46,8%
Reintegraments	246.050	246.050	2.003.999	814,5%	1.649.534	82,3%	375.763	152,7%	433,3%
Multes	73.500.458	73.500.458	97.554.352	132,7%	33.830.263	34,7%	69.743.219	104,2%	39,9%
Recàrrecs	14.429.000	14.429.000	10.595.427	73,4%	10.595.427	100,0%	5.324.770	36,9%	99,0%
Interessos de demora	8.021.000	8.021.000	5.299.813	66,1%	4.729.577	89,2%	3.403.111	42,4%	55,7%
Càrregues urbanístiques	500.000	500.000	0	0,0%	0	-	13.989.564	1399,0%	-100,0%
Cessió per aprofitament urbanístic (10%)	2.550.070	2.550.070	3.866.963	151,6%	3.173.729	82,1%	10.271.651	118,5%	-62,4%
Indemnitzacions Assegurances No de Vida	1.000	1.000	1.618.082	161808,2%	1.603.668	99,1%	181.586	18158,6%	791,1%
Altres ingressos	9.497.110	9.497.110	9.740.137	102,6%	9.118.458	93,6%	8.967.477	91,7%	8,6%
Taxes i altres ingressos	340.738.943	340.738.943	215.415.575	63,2%	130.439.121	60,6%	167.594.474	47,8%	28,5%
Aportacions de l'Estat (Excepte FCF)	22.079.720	22.079.720	5.722.323	25,9%	5.338.330	93,3%	4.500.946	63,3%	27,1%
Aportacions del Grup Ajuntament	20	478.156	531.280	111,1%	531.280	100,0%	23.769	138,3%	2135,2%
GC_Fons Cooperació Local	3.179.000	3.179.000	2.034.593	64,0%	2.034.593	100,0%	1.589.528	50,0%	28,0%
GC_Finalistes per Educació	13.955.000	13.955.000	0	0,0%	0	-	0	0,0%	-
GC_Finalistes per IM Discapacitats	1.920.057	1.920.057	1.721.108	89,6%	58.900	3,4%	1.071.886	55,8%	60,6%
GC_Acció Social	84.291.926	84.291.926	44.735.666	53,1%	7.606.323	17,0%	33.722.262	50,2%	32,7%
Transf.en matèria d'ocupació	10	10	2.500	25000,0%	2.500	100,0%	47.500	-	-94,7%
GC_Finalistes ocupació	10	10	0	0,0%	0	-	0	0,0%	-
GC_Llei de Barris (Corrent)	0	0	0	-	0	-	99.538	1913,1%	-100,0%
GC_Resta aportacions	9.464.310	11.500.338	7.099.798	61,7%	7.003.588	98,6%	11.158.008	66,8%	-36,4%
Aportacions de la Diputació	30	30	0	0,0%	0	-	0	0,0%	-
Transferències d'Ajuntaments	10	10	0	0,0%	0	-	0	0,0%	-
Aportació AMB pel manteniment de rondes	0	0	0	-	0	-	0	-	-
AMB_TMTR	0	0	0	-	0	-	0	-	-

Conceptes	2021 P	Agost 2021					Agost 2020		Var. 21/20
	1	2	3	=3/2	4	=4/3	3'	=3'/2'	
	Previsió inicial	Previsió Actual	Drets Liquidats	%	Recaptació Líquida	%	Drets Liquidats	%	
AMB_Cànon dipòsit residus	1.000.000	1.000.000	385.788	38,6%	385.788	100,0%	646.629	64,7%	-40,3%
Fons Europeus	0	70.286	1.395.409	1985,3%	1.395.409	100,0%	1.234.531	190,5%	13,0%
Resta aportacions corrents	482.871	518.864	636.000	122,6%	18.000	2,8%	534.157	80,7%	19,1%
Transferències corrents (exc. FCF)	136.372.964	138.993.407	64.264.464	46,2%	24.374.712	37,9%	54.628.754	54,7%	17,6%
Ingressos financers	2.959.272	2.959.272	0	0,0%	0	-	11.198	0,3%	-100,0%
Rendes béns immobles	1.560.025	1.560.025	1.791.185	114,8%	585.118	32,7%	885.228	41,2%	102,3%
Aparcaments	1.268.406	1.268.406	364.894	28,8%	331.527	90,9%	1.628.868	87,6%	-77,6%
Altres concessions administratives	16.126.738	16.126.738	10.239.132	63,5%	9.309.952	90,9%	5.003.838	21,5%	104,6%
Drets de superfície	1.922.788	1.922.788	918.208	47,8%	611.042	66,5%	-5.533.306	-216,3%	-116,6%
Dividends, cànon i rendiments empreses	20	20	0	0,0%	0	-	0	0,0%	-
Altres Ingressos Patrimonials	20	20	13.244	66217,5%	13.244	100,0%	13.244	-	0,0%
Ingressos patrimonials	23.837.268	23.837.268	13.326.662	55,9%	10.850.881	81,4%	2.009.069	5,2%	563,3%
Ingressos corrents	2.774.195.219	2.776.815.663	1.822.435.952	65,6%	1.542.239.557	84,6%	1.601.233.091	57,2%	13,8%

Execució d'ingressos de capital. Ajuntament de Barcelona

Detall per conceptes

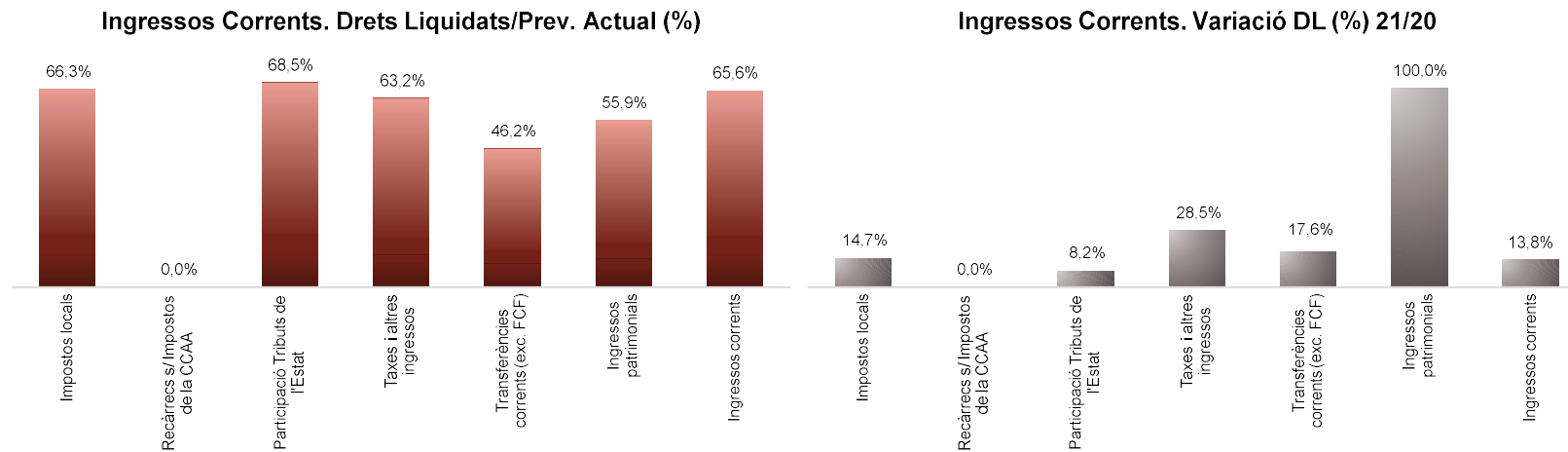
Conceptes	2021 P	Agost 2021					Agost 2020		Var. 21/20
	1	2	3	=3/2	4	=4/3	3'	=3'/2'	
	Previsió inicial	Previsió Actual	Drets Liquidats	%	Recaptació Líquida	%	Drets Liquidats	%	
Vendes solars	1.848.910	1.848.910	871.533	47,1%	39.933	4,6%	3.152.053	11,7%	-72,4%
Vendes places aparcaments	10	10	0	0,0%	0	-	9.188	91880,0%	-100,0%
Altres vendes	1.060	1.060	7.993	754,0%	7.993	100,0%	16.391	1546,4%	-51,2%
Vendes Inversions reals	1.849.980	1.849.980	879.525	47,5%	47.925	5,4%	3.177.632	11,8%	-72,3%
De l'Estat	124.317.112	124.317.112	0	0,0%	0	-	0	0,0%	-
GC-Escoles Bressol	7.000.000	7.000.000	0	0,0%	0	-	0	0,0%	-
GC-Llei de Barris	0	0	0	-	0	-	3.919.048	98,0%	-100,0%
GC-Altres	10	10	366.123	3661230,0%	366.123	100,0%	345.398	69,1%	6,0%
De la Diputació de Barcelona	15.000.000	15.079.034	107.439	0,7%	107.439	100,0%	2.343.277	23,4%	-95,4%
Fons Europeus	0	173.000	42.013	24,3%	42.013	100,0%	1.464.737	99,4%	-97,1%
Altres transferències de capital	10	10	0	0,0%	0	-	0	0,0%	-
Transferències de capital	146.317.132	146.569.166	515.575	0,4%	515.575	100,0%	8.072.460	50,5%	-93,6%
Ingressos capital	148.167.112	148.419.146	1.395.100	0,9%	563.500	40,4%	11.250.093	26,2%	-87,6%

Execució ingressos financers. Ajuntament de Barcelona

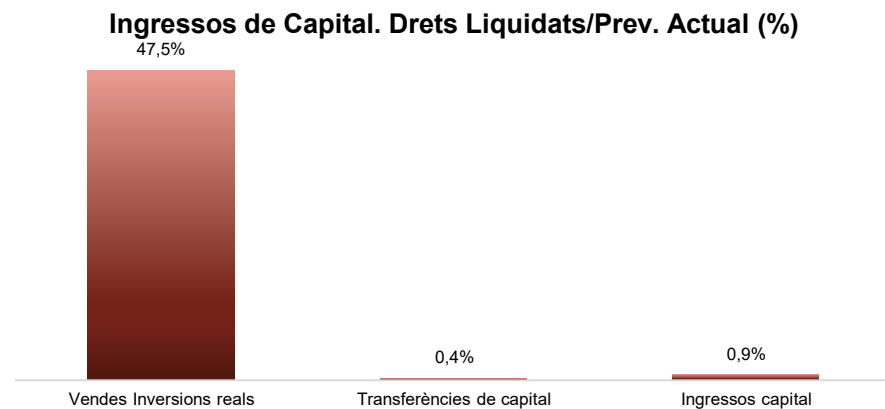
Detall per conceptes

Conceptes	2021 P	Agost 2021					Agost 2020		Var. 21/20
	1	2	3	=3/2	4	=4/3	3'	=3'/2'	
	Previsió inicial	Previsió Actual	Drets Liquidats	%	Recaptació Líquida	%	Drets Liquidats	%	
Devolució dipòsits constituïts a llarg t	10	10	0	0,0%	0	-	0	0,0%	-
Alineació accions	28.000.010	28.000.010	0	0,0%	0	-	0	0,0%	-
Accions BCN Emprèn	10	10	0	0,0%	0	-	0	0,0%	-
Rom.tresoreria per despeses Marçals	0	5.700.065	0	0,0%	0	-	0	0,0%	-
Rom.tresoreria per despeses amb F. A.	0	4.894.474	0	0,0%	0	-	0	0,0%	-
Fiances per guals	400.000	400.000	322.135	80,5%	322.135	100,0%	269.061	53,8%	19,7%
Fiances urbanístiques	3.000.000	3.000.000	92.961	3,1%	92.961	100,0%	72.958	2,4%	27,4%
Deute	299.500.000	299.500.000	60.000.000	20,0%	60.000.000	100,0%	50.000.000	31,1%	20,0%
Ingressos financers	330.900.030	341.494.570	60.415.096	17,7%	60.415.096	100,0%	50.342.020	25,0%	20,0%

Execució d'ingressos corrents. Ajuntament de Barcelona



Execució d'ingressos de capital. Ajuntament de Barcelona



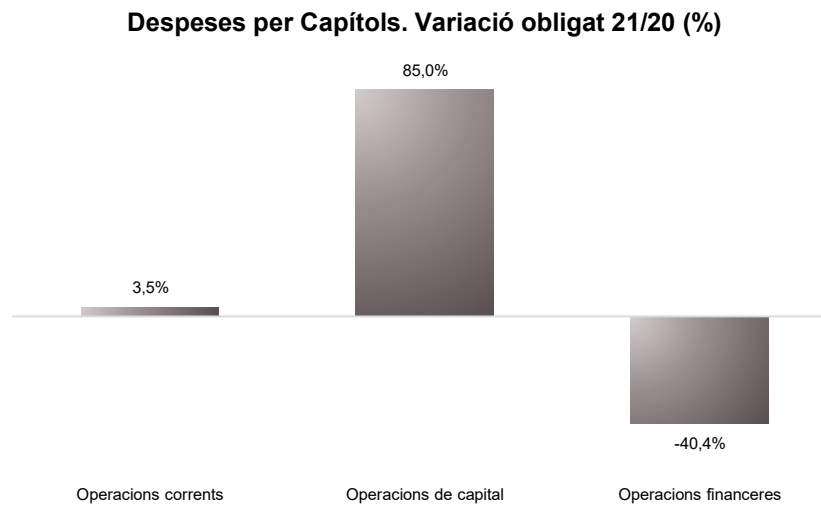
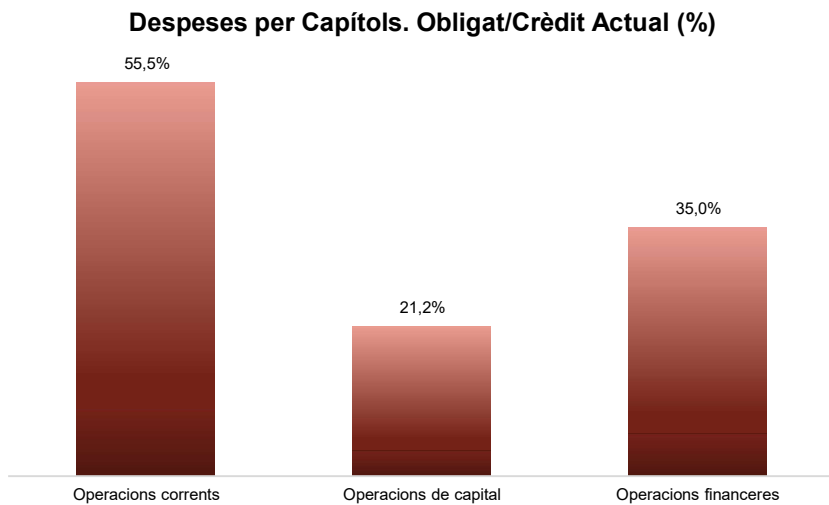
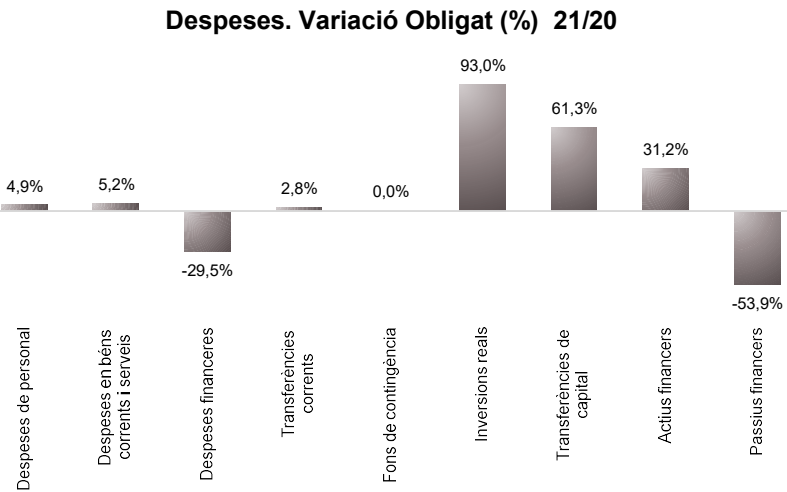
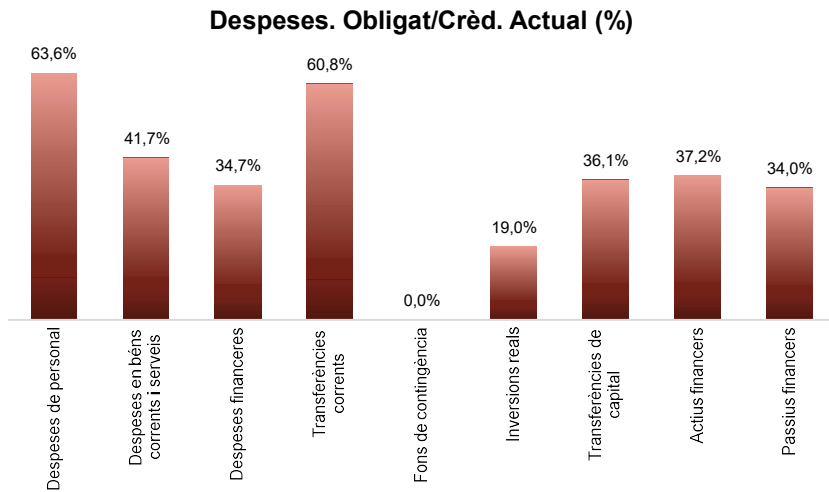
Execució de despeses. Ajuntament de Barcelona
Resum per capítols

Capítols	2021 P		Agost 2021								Agost 2020						
	1		2	3	=3/2	4	=4/2	5	=5/2	4'	=4/2'	=%4/4'	5'	=5/2'	=%5/5'		
	Crèdit inicial	% s/ CI total	Crèdit Actual	% s/ CA total	Autoritzat	%	Disposat	%	Obligat	% s/ O total	%	Disposat	%	Var. 21/20	Obligat	%	Var. 21/20
1 Despeses de personal	455.813.996	14,0%	457.159.426	14,0%	291.783.095	63,8%	291.709.378	63,8%	290.712.161	18,7%	63,6%	278.149.618	63,3%	4,9%	277.128.482	63,1%	4,9%
2 Despeses en béns corrents i serveis	620.528.142	19,1%	630.326.959	19,3%	566.842.068	89,9%	557.610.903	88,5%	262.854.264	16,9%	41,7%	565.373.374	88,7%	-1,4%	249.845.497	39,2%	5,2%
3 Despeses financeres	15.963.580	0,5%	15.963.580	0,5%	5.537.817	34,7%	5.537.817	34,7%	5.537.817	0,4%	34,7%	7.854.760	42,0%	-29,5%	7.854.760	42,0%	-29,5%
4 Transferències corrents	1.258.189.002	38,7%	1.328.354.335	40,7%	1.070.326.282	80,6%	1.050.951.076	79,1%	807.406.505	51,9%	60,8%	1.013.603.973	77,8%	3,7%	785.283.372	60,3%	2,8%
5 Fons de contingència	87.176.456	2,7%	32.278.425	1,0%	0	0,0%	0	0,0%	0	0,0%	0,0%	0	0,0%	-	0	0,0%	-
Operacions corrents	2.437.671.175	74,9%	2.464.082.725	75,4%	1.934.489.263	78,5%	1.905.809.174	77,3%	1.366.510.748	87,8%	55,5%	1.864.981.725	75,3%	2,2%	1.320.112.111	53,3%	3,5%
6 Inversions reals	624.583.041	19,2%	574.269.508	17,6%	189.084.872	32,9%	161.068.230	28,0%	108.857.752	7,0%	19,0%	99.885.074	25,0%	61,3%	56.405.974	14,1%	93,0%
7 Transferències de capital	47.056.959	1,4%	84.425.959	2,6%	54.295.416	64,3%	34.145.416	40,4%	30.490.328	2,0%	36,1%	23.186.269	72,9%	47,3%	18.906.237	59,4%	61,3%
Operacions de capital	671.640.000	20,6%	658.695.467	20,2%	243.380.288	36,9%	195.213.647	29,6%	139.348.080	9,0%	21,2%	123.071.343	28,5%	58,6%	75.312.211	17,4%	85,0%
8 Actius financers	47.285.054	1,5%	47.285.054	1,4%	19.285.054	40,8%	19.285.054	40,8%	17.578.303	1,1%	37,2%	21.103.027	43,2%	-8,6%	13.394.335	27,4%	31,2%
9 Passius financers	96.666.132	3,0%	96.666.132	3,0%	32.831.075	34,0%	32.831.075	34,0%	32.831.075	2,1%	34,0%	71.185.997	83,8%	-53,9%	71.185.997	83,8%	-53,9%
Operacions financeres	143.951.186	4,4%	143.951.186	4,4%	52.116.129	36,2%	52.116.129	36,2%	50.409.378	3,2%	35,0%	92.289.024	69,0%	-43,5%	84.580.332	63,2%	-40,4%
Despeses Totals	3.253.262.361	100,0%	3.266.729.379	100,0%	2.229.985.681	68,3%	2.153.138.949	65,9%	1.556.268.206	100,0%	47,6%	2.080.342.092	68,3%	3,5%	1.480.004.654	48,6%	5,2%

Anàlisi modificacions de crèdit per capítols

Capítols	Generació ingressos	Saldo minitransf.	TC altes	TC baixes	IRC+AJUSTOS PRÒRROGA	SUPL.	CRED. EXTRA.	BAIXES PER ANUL.	MC total
1 Despeses de personal	0	0	57.660.855	56.375.373	59.948	0	0	0	1.345.430
2 Despeses en béns corrents i serveis	2.018.776	0	21.644.655	17.476.966	3.612.353	0	0	0	9.798.818
3 Despeses financeres	0	0	0	0	0	0	0	0	0
4 Transferències corrents	565.181	0	68.425.295	3.595.229	4.770.086	0	0	0	70.165.333
5 Fons de contingència	0	0	0	54.898.031	0	0	0	0	-54.898.031
Operacions corrents	2.583.957	0	147.730.805	132.345.599	0	0	0	0	26.411.550
6 Inversions reals	25.839	0	237.237	52.261.570	1.684.961	0	0	0	-50.313.533
7 Transferències de capital	0	0	39.750.000	3.110.873	729.874	0	0	0	37.369.000
Operacions de capital	25.839	0	39.987.237	55.372.443	0	0	0	0	-12.944.533
8 Actius financers	0	0	0	0	0	0	0	0	0
9 Passius financers	0	0	0	0	0	0	0	0	0
Operacions financeres	0	0	0	0	0	0	0	0	0
Despeses Totals	2.609.795	0	187.718.042	187.718.042	10.857.221,94	0	0	0	13.467.017

Execució de despeses. Ajuntament de Barcelona



Execució de despeses corrents. Ajuntament de Barcelona

Detall per conceptes (I)

Conceptes	2021 P		Agost 2021						Agost 2020					
	1	2	3	=3/2	4	=4/2	5	=5/2	4'	=4'/2'	=%4/4'	5'	=5'/2'	=%5/5'
	Crèdit inicial	Crèdit actual	Autoritzat	%	Disposat	%	Obligat	%	Disposat	%	Var. 21/20	Obligat	%	Var. 21/20
Òrgans de govern i personal directiu	19.205.305	19.048.232	12.417.441	65,2%	12.417.441	65,2%	12.417.441	65,2%	12.242.207	64,9%	1,4%	12.242.207	64,9%	1,4%
Personal eventual	6.971.130	6.914.638	4.520.843	65,4%	4.520.843	65,4%	4.520.843	65,4%	4.289.024	64,2%	5,4%	4.289.024	64,2%	5,4%
Funcionaris	263.481.353	266.729.723	168.492.255	63,2%	168.492.255	63,2%	168.492.255	63,2%	160.855.129	63,8%	4,7%	160.855.129	63,8%	4,7%
Laborals	8.442.134	8.293.498	5.341.375	64,4%	5.341.375	64,4%	5.341.375	64,4%	5.368.880	64,1%	-0,5%	5.368.880	64,1%	-0,5%
Incentius al rendiment	55.342.120	50.231.125	29.683.995	59,1%	29.683.995	59,1%	29.683.995	59,1%	26.640.155	54,0%	11,4%	26.640.155	54,0%	11,4%
Quotes Socials	102.371.953	105.942.210	71.327.187	67,3%	71.253.469	67,3%	70.256.253	66,3%	68.754.223	66,2%	3,6%	67.733.087	65,2%	3,7%
Despeses de personal	455.813.996	457.159.426	291.783.095	63,8%	291.709.378	63,8%	290.712.161	63,6%	278.149.618	63,3%	4,9%	277.128.482	63,1%	4,9%
Arrendaments	21.726.498	23.601.207	22.861.204	96,9%	22.843.634	96,8%	14.760.944	62,5%	22.196.960	95,1%	2,9%	12.249.286	52,5%	20,5%
Manteniment, reparació i conservació	20.569.632	21.891.433	21.192.964	96,8%	20.880.355	95,4%	9.066.477	41,4%	19.514.173	88,2%	7,0%	7.084.791	32,0%	28,0%
Material d'oficina	1.669.383	1.381.881	935.933	67,7%	790.061	57,2%	486.922	35,2%	715.508	41,1%	10,4%	359.566	20,7%	35,4%
Energia elèctrica-edificis	10.539.620	10.988.169	10.896.650	99,2%	10.808.650	98,4%	3.583.764	32,6%	11.075.547	99,3%	-2,4%	4.458.357	40,0%	-19,6%
Aigua-edificis	1.275.419	1.287.775	1.271.642	98,7%	1.213.884	94,3%	524.690	40,7%	1.212.200	91,9%	0,1%	570.570	43,3%	-8,0%
Energia elèctrica-via pública	15.545.600	15.870.504	15.870.504	100,0%	15.870.504	100,0%	7.329.600	46,2%	15.562.014	96,7%	2,0%	7.599.166	47,2%	-3,5%
Aigua-via pública	591.673	591.673	586.673	99,2%	586.673	99,2%	235.421	39,8%	586.673	99,2%	0,0%	198.041	33,5%	18,9%
Gas	1.009.028	1.045.101	926.401	88,6%	926.401	88,6%	491.400	47,0%	1.062.088	99,6%	-12,8%	477.481	44,8%	2,9%
Altres subministraments	5.852.674	6.320.193	6.008.679	95,1%	5.661.755	89,6%	1.960.900	31,0%	6.811.146	80,9%	-16,9%	3.484.025	41,4%	-43,7%
Telèfons	3.570.788	3.797.046	3.412.737	89,9%	3.412.737	89,9%	1.643.612	43,3%	3.804.229	98,2%	-10,3%	1.508.348	39,0%	9,0%
Altres comunicacions	1.398.358	1.647.626	1.488.881	90,4%	1.488.881	90,4%	576.844	35,0%	1.281.061	87,6%	16,2%	403.006	27,5%	43,1%
Transports	771.444	1.161.860	1.142.829	98,4%	1.142.829	98,4%	622.174	53,5%	609.362	70,8%	87,5%	243.932	28,3%	155,1%
Primes d'assegurances	2.535.344	3.113.506	3.075.415	98,8%	3.075.415	98,8%	3.042.206	97,7%	1.832.012	94,9%	67,9%	1.815.484	94,1%	67,6%
Tributs	541.327	617.311	591.011	95,7%	427.555	69,3%	427.555	69,3%	361.656	64,2%	18,2%	361.656	64,2%	18,2%
Atencions protocol·làries	811.723	648.694	459.611	70,9%	166.567	25,7%	81.920	12,6%	136.434	17,7%	22,1%	116.813	15,2%	-29,9%
Publicitat i propaganda	10.120.232	10.083.266	9.818.290	97,4%	8.477.798	84,1%	4.897.005	48,6%	7.835.055	77,2%	8,2%	4.846.383	47,8%	1,0%
Reunions, conferències i cursos	663.101	376.851	156.752	41,6%	124.653	33,1%	21.211	5,6%	514.706	58,2%	-75,8%	129.666	14,7%	-83,6%
Despeses compra de serveis	31.101.982	38.535.407	28.259.060	73,3%	25.970.303	67,4%	10.129.473	26,3%	18.514.570	60,8%	40,3%	7.418.396	24,4%	36,5%
Altres despeses diverses	30.597.995	20.192.692	6.929.271	34,3%	6.487.890	32,1%	3.919.869	19,4%	7.430.766	27,9%	-12,7%	5.161.626	19,4%	-24,1%
Neteja edificis i locals	16.208.254	16.059.260	15.845.307	98,7%	15.845.307	98,7%	9.666.539	60,2%	15.550.142	98,8%	1,9%	8.710.391	55,3%	11,0%
Treballs tècnics	10.301.886	13.609.216	8.219.573	60,4%	6.765.400	49,7%	2.934.405	21,6%	6.592.156	48,8%	2,6%	3.172.561	23,5%	-7,5%
Estudis i informes	1.489.619	1.372.815	910.353	66,3%	843.513	61,4%	174.848	12,7%	1.368.220	64,0%	-38,3%	531.032	24,8%	-67,1%
Serveis de recaptació	2.620.000	3.152.715	2.697.127	85,5%	2.697.127	85,5%	1.396.155	44,3%	963.224	36,8%	180,0%	749.109	28,6%	86,4%
Manteniment via pública	17.748.271	20.236.689	19.657.634	97,1%	19.657.634	97,1%	8.245.737	40,7%	18.310.769	96,3%	7,4%	8.005.156	42,1%	3,0%
Manteniment xarxa clavegueram	13.495.334	13.345.346	13.301.415	99,7%	13.301.415	99,7%	8.777.174	65,8%	15.566.672	98,2%	-14,6%	6.041.859	38,1%	45,3%
Manteniment xarxa aigua potable	5.251.482	5.251.482	5.251.482	100,0%	5.251.482	100,0%	2.358.536	44,9%	5.251.482	100,0%	0,0%	2.289.206	43,6%	3,0%
Manteniment enllumenat públic	15.200.000	15.200.000	15.200.000	100,0%	15.200.000	100,0%	8.198.405	53,9%	15.200.000	100,0%	0,0%	8.370.394	55,1%	-2,1%
Manteniment altres infraestructures	828.529	790.471	660.107	83,5%	660.107	83,5%	272.486	34,5%	832.287	90,5%	-20,7%	481.205	52,3%	-43,4%
Manteniment galeries de serveis	210.000	221.209	131.937	59,6%	131.937	59,6%	86.127	38,9%	115.026	100,0%	14,7%	85.149	74,0%	1,1%
Altres contractes de serveis	82.084.206	81.880.404	75.287.088	91,9%	74.151.564	90,6%	36.997.324	45,2%	68.766.943	84,7%	7,8%	29.339.611	36,2%	26,1%
Manteniment senyalització	2.700.000	2.440.000	2.440.000	100,0%	2.440.000	100,0%	1.303.236	53,4%	2.757.897	100,0%	-11,5%	1.403.526	50,9%	-7,1%

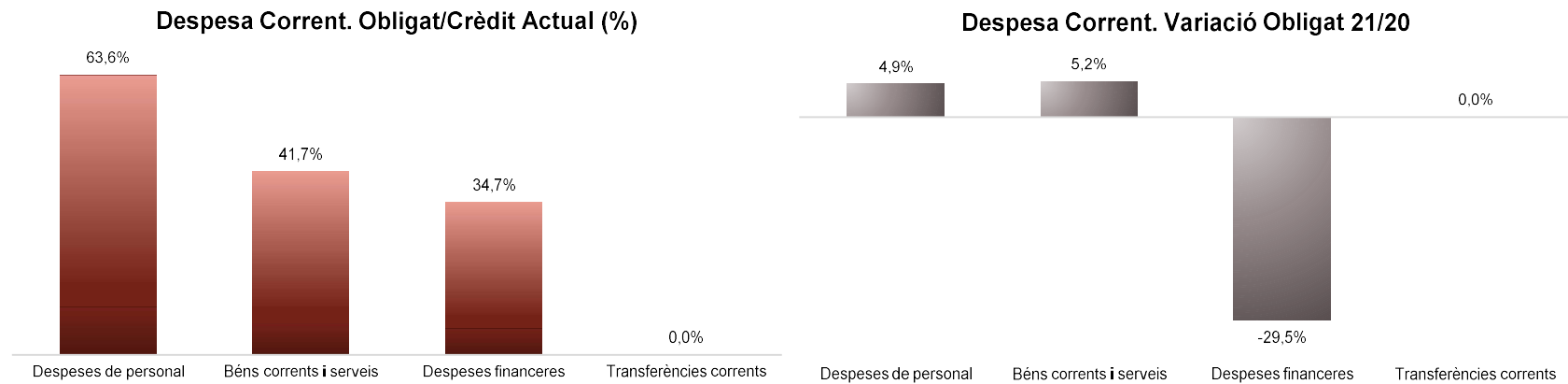
Conceptes	2021 P	Agost 2021							Agost 2020					
	1	2	3	=3/2	4	=4/2	5	=5/2	4'	=4'/2'	=%4/4'	5'	=5'/2'	=%5/5'
	Crèdit inicial	Crèdit actual	Autoritzat	%	Disposat	%	Obligat	%	Disposat	%	Var. 21/20	Obligat	%	Var. 21/20
Manteniment escales mecàniques	2.130.626	1.932.384	1.932.384	100,0%	1.932.384	100,0%	790.322	40,9%	1.932.384	100,0%	-0,0%	798.311	41,3%	-1,0%
Manteniment patrimoni artístic	2.652.637	3.080.301	2.383.041	77,4%	2.383.041	77,4%	1.073.971	34,9%	2.691.806	100,0%	-11,5%	1.303.528	48,4%	-17,6%
Sistemes control de trànsit	9.863.299	8.374.187	7.958.135	95,0%	7.907.010	94,4%	3.039.323	36,3%	8.692.012	87,3%	-9,0%	3.869.566	38,8%	-21,5%
Execucions subsidiàries	67.986	170.097	84.541	49,7%	84.541	49,7%	21.446	12,6%	25.905	27,1%	226,3%	25.513	26,7%	-15,9%
Contractes de serveis d'atenció social	0	0	0	-	0	-	0	-	0	-	-	0	-	-
Neteja i recollida de residus	257.792.831	257.544.503	237.592.088	92,3%	237.592.088	92,3%	102.099.002	39,6%	261.528.847	99,6%	-9,2%	107.301.728	40,9%	-4,8%
Manteniment túnels	1.516.190	1.835.897	1.835.897	100,0%	1.835.897	100,0%	766.286	41,7%	2.500.432	99,4%	-26,6%	555.519	22,1%	37,9%
Contractes d'acció social	7.041.830	8.271.312	7.969.325	96,3%	7.696.710	93,1%	4.265.331	51,6%	7.207.098	84,2%	6,8%	4.074.745	47,6%	4,7%
Altres contractes neteja viària	6.207.937	6.456.265	6.456.264	100,0%	6.456.264	100,0%	3.333.220	51,6%	4.840.792	82,3%	33,4%	2.262.517	38,4%	47,3%
Resta treballs realitzats per tercers	1.935.737	3.475.708	3.106.305	89,4%	3.000.754	86,3%	2.328.363	67,0%	2.240.159	77,8%	34,0%	1.245.029	43,2%	87,0%
Dietes	1.444.668	1.513.902	1.318.177	87,1%	855.677	56,5%	636.325	42,0%	884.274	54,1%	-3,2%	588.603	36,0%	8,1%
Locomoció	539.188	614.867	413.984	67,3%	412.984	67,2%	136.192	22,1%	481.892	65,4%	-14,3%	137.850	18,7%	-1,2%
Altres indemnitzacions	305.811	345.736	305.398	88,3%	151.520	43,8%	151.520	43,8%	16.795	5,4%	802,2%	16.795	5,4%	802,2%
Despeses imprevistes	0	0	0	-	0	-	0	-	0	-	-	0	-	-
Béns corrents i serveis	620.528.142	630.326.959	566.842.068	89,9%	557.610.903	88,5%	262.854.264	41,7%	565.373.374	88,7%	-1,4%	249.845.497	39,2%	5,2%
Interessos de préstecs	15.433.580	14.433.580	4.905.651	34,0%	4.905.651	34,0%	4.905.651	34,0%	5.252.897	33,5%	-6,6%	5.252.897	33,5%	-6,6%
Despeses formalització i altres	280.000	1.280.000	632.167	49,4%	632.167	49,4%	632.167	49,4%	98.170	36,6%	544,0%	98.170	36,6%	544,0%
Interessos de demora	250.000	250.000	0	0,0%	0	0,0%	0	0,0%	2.503.692	90,8%	-100,0%	2.503.692	90,8%	-100,0%
Despeses financeres	15.963.580	15.963.580	5.537.817	34,7%	5.537.817	34,7%	5.537.817	34,7%	7.854.760	42,0%	-29,5%	7.854.760	42,0%	-29,5%

Execució de despeses corrents. Ajuntament de Barcelona
Detall per conceptes (II)

Conceptes	2021 P	Agost 2021							Agost 2020					
	1	2	3	=3/2	4	=4/2	5	=5/2	4'	=4'/2'	=%4/4'	5'	=5'/2'	=%5/5'
	Crèdit inicial	Crèdit actual	Autoritzat	%	Disposat	%	Obligat	%	Disposat	%	Var. 21/20	Obligat	%	Var. 21/20
IMH	31.828.407	31.793.336	20.600.000	64,8%	20.600.000	64,8%	20.600.000	64,8%	15.100.000	49,4%	36,4%	15.100.000	49,4%	36,4%
IMU	0	0	0	-	0	-	0	-	0	-	-	0	-	-
IMEB	58.619.628	58.297.568	58.297.525	100,0%	58.297.525	100,0%	40.827.897	70,0%	58.112.519	100,0%	0,3%	36.043.368	62,0%	13,3%
IMI	54.635.374	58.084.622	35.242.608	60,7%	35.242.608	60,7%	35.204.527	60,6%	32.227.391	58,8%	9,4%	32.189.310	58,7%	9,4%
IMSS	244.767.267	269.508.683	223.425.744	82,9%	223.425.744	82,9%	202.433.518	75,1%	194.871.990	69,0%	14,7%	178.641.267	63,3%	13,3%
IMMB	2.750.000	3.158.000	1.375.000	43,5%	1.375.000	43,5%	1.375.000	43,5%	1.623.818	58,9%	-15,3%	1.623.818	58,9%	-15,3%
IMPUiQV	7.088.897	7.153.987	7.153.987	100,0%	7.153.987	100,0%	4.165.000	58,2%	7.388.987	100,0%	-3,2%	3.600.000	48,7%	15,7%
IBE	22.645.000	23.209.940	13.264.940	57,2%	13.264.940	57,2%	13.264.940	57,2%	10.500.000	45,1%	26,3%	10.500.000	45,1%	26,3%
IMPD	10.360.379	10.488.001	10.488.001	100,0%	10.488.001	100,0%	7.327.346	69,9%	10.698.564	90,1%	-2,0%	6.722.980	56,6%	9,0%
Altres transf. a org. autònoms	0	0	0	-	0	-	0	-	0	-	-	0	-	-
A l' Administració General de l' Estat	0	112.167	0	0,0%	0	0,0%	0	0,0%	0	-	-	0	-	-
ICUB	118.777.019	123.863.083	123.692.125	99,9%	123.692.125	99,9%	85.572.953	69,1%	123.387.020	99,8%	0,2%	94.524.070	76,5%	-9,5%
ICUB (Memòria Històrica)	963.023	658.885	639.219	97,0%	639.219	97,0%	13.638	2,1%	696.918	100,0%	-8,3%	0	0,0%	-
IMPJ	59.305.670	59.305.670	59.305.670	100,0%	59.305.670	100,0%	35.500.000	59,9%	55.271.497	100,0%	7,3%	29.301.555	53,0%	21,2%
PMH	6.949.081	6.849.081	5.705.806	83,3%	5.705.806	83,3%	5.705.806	83,3%	6.157.413	87,0%	-7,3%	6.157.413	87,0%	-7,3%
FMVDR	682.526	682.526	682.526	100,0%	682.526	100,0%	682.526	100,0%	652.665	95,6%	4,6%	652.665	95,6%	4,6%
IM d'Urbanisme	6.528.732	6.531.608	6.531.608	100,0%	6.531.608	100,0%	3.302.876	50,6%	6.619.648	100,0%	-1,3%	3.309.840	50,0%	-0,2%
Barcelona Activa	39.169.518	47.823.694	28.500.000	59,6%	28.500.000	59,6%	28.500.000	59,6%	28.619.562	68,2%	-0,4%	28.505.412	67,9%	-0,0%
ICB	17.630.000	17.630.000	12.000.000	68,1%	12.000.000	68,1%	12.000.000	68,1%	11.100.000	63,5%	8,1%	11.100.000	63,5%	8,1%
Barcelona Activa - Far	0	0	0	-	0	-	0	-	0	-	-	0	-	-
Barcelona Activa (Aportacions Gener.)	0	321.038	0	0,0%	0	0,0%	0	0,0%	0	0,0%	-	0	0,0%	-
BSM	63.973.683	63.901.683	0	0,0%	0	0,0%	0	0,0%	3.509.227	6,2%	-100,0%	3.457.708	6,1%	-100,0%
BSM (Agents civi	0	1.118.946	0	0,0%	0	0,0%	0	0,0%	0	-	-	0	-	-
BIMSA	6.385.647	6.385.647	6.385.647	100,0%	6.385.647	100,0%	3.000.000	47,0%	6.488.017	100,0%	-1,6%	4.855.000	74,8%	-38,2%
FCV	3.916.346	13.366.380	5.747.652	43,0%	5.747.652	43,0%	5.158.922	38,6%	5.073.929	37,5%	13,3%	4.511.199	33,4%	14,4%
Foment de Ciutat (Sectors i Districtes)	0	25.000	0	0,0%	0	0,0%	0	0,0%	0	-	-	0	-	-
Barcelona Infr. Municipals (Indem.COVID)	0	1.245.000	1.027.348	82,5%	1.027.348	82,5%	1.027.348	82,5%	0	0,0%	-	0	0,0%	-
Cementiris de Barcelona	0	0	0	-	0	-	0	-	0	-	-	0	-	-
TERSA	4.809.017	4.809.017	4.809.017	100,0%	4.809.017	100,0%	2.243.794	46,7%	4.540.365	97,4%	5,9%	1.319.694	28,3%	70,0%
MERCABARNA	0	0	0	-	0	-	0	-	0	-	-	0	-	-
SIRESA	2.249.755	2.747.324	2.747.324	100,0%	2.747.324	100,0%	731.557	26,6%	2.679.990	97,6%	2,5%	707.366	25,8%	3,4%
Barcelona Cicle de l'Aigua, S.A.	5.484.406	5.656.857	5.656.857	100,0%	5.656.857	100,0%	4.100.000	72,5%	5.605.701	100,0%	0,9%	4.136.238	73,8%	-0,9%
Altres subvencions a Societats EELL	0	0	0	-	0	-	0	-	0	-	-	0	-	-
Subtotal GEIM	769.519.375	824.727.744	633.278.605	76,8%	633.278.605	76,8%	512.737.647	62,2%	590.925.221	72,4%	7,2%	476.958.902	58,5%	7,5%
Ap. a la Gen., SM, EPES i OOA	1.612.500	1.312.500	243.500	18,6%	243.500	18,6%	243.500	18,6%	301.000	88,3%	-19,1%	271.000	79,5%	-10,1%
Diputació de Barcelona	89.270	83.115	66.589	80,1%	66.589	80,1%	27.375	32,9%	53.582	95,7%	24,3%	0	0,0%	-
Xarxa Audiovisual Local	0	0	0	-	0	-	0	-	0	-	-	0	-	-
Ajuntaments	0	0	0	-	0	-	0	-	0	-	-	0	-	-

Conceptes	2021 P	Agost 2021						Agost 2020						
	1	2	3	=3/2	4	=4/2	5	=5/2	4'	=4'/2'	=%4/4'	5'	=5'/2'	=%5/5'
	Crèdit inicial	Crèdit actual	Autoritzat	%	Disposat	%	Obligat	%	Disposat	%	Var. 21/20	Obligat	%	Var. 21/20
AMB-EMSHTR (TMTR)	0	0	0	-	0	-	0	-	0	-	-	0	-	-
AMB (CTE I FC)	85.462.595	85.462.595	85.462.595	100,0%	85.462.595	100,0%	48.936.346	57,3%	82.644.697	100,0%	3,4%	54.184.997	65,6%	-9,7%
AMB (IBI)	32.426.143	32.426.143	12.000.000	37,0%	12.000.000	37,0%	12.000.000	37,0%	12.000.000	58,7%	0,0%	12.000.000	58,7%	0,0%
AMB-EMT (Targeta Rosa)	800.000	800.000	800.000	100,0%	800.000	100,0%	800.000	100,0%	0	0,0%	-	0	0,0%	-
Aportació a Barcelona Regional	5.023.200	5.503.200	5.503.200	100,0%	5.503.200	100,0%	2.511.500	45,6%	4.870.000	98,6%	13,0%	2.285.000	46,3%	9,9%
Resta Àrees Metropolitanas	5.679.900	6.185.332	209.460	3,4%	209.460	3,4%	0	0,0%	181.875	3,1%	15,2%	0	0,0%	-
Consell Comarcal Barcelonès-Rondes	0	0	0	-	0	-	0	-	0	-	-	0	-	-
ATM	150.681.671	150.681.671	150.681.671	100,0%	150.681.671	100,0%	113.210.597	75,1%	164.834.593	100,0%	-8,6%	130.524.941	79,2%	-13,3%
Consorci d'Educació de Barcelona	73.795.067	75.202.876	74.809.283	99,5%	74.809.283	99,5%	52.717.057	70,1%	72.928.121	99,8%	2,6%	52.148.622	71,4%	1,1%
Consorci Comunicació Local	0	0	0	-	0	-	0	-	0	-	-	0	-	-
Consorci de Turisme	1.227.000	3.007.639	2.668.304	88,7%	2.668.304	88,7%	2.668.304	88,7%	1.091.732	54,1%	144,4%	855.000	42,4%	212,1%
CSB	648.921	653.474	653.474	100,0%	653.474	100,0%	653.474	100,0%	271.004	100,0%	141,1%	0	0,0%	-
CSB-Agència Salut Pública	19.700.340	19.731.369	19.551.300	99,1%	19.551.300	99,1%	12.988.294	65,8%	17.284.808	83,5%	13,1%	12.965.720	62,7%	0,2%
CSB-IMAS	0	0	0	-	0	-	0	-	0	-	-	0	-	-
CSB-PAMEM	540.729	540.729	0	0,0%	0	0,0%	0	0,0%	490.729	100,0%	-100,0%	0	0,0%	-
Consorci del Besòs	1.721.941	1.672.776	1.672.776	100,0%	1.672.776	100,0%	701.000	41,9%	1.655.317	95,4%	1,1%	1.230.072	70,9%	-43,0%
Agència Ecologia Urbana	0	0	0	-	0	-	0	-	596.699	88,8%	-100,0%	596.699	88,8%	-100,0%
Agència Local Energia de Barcelona	1.100.449	1.100.449	1.100.449	100,0%	1.100.449	100,0%	360.000	32,7%	1.112.472	100,0%	-1,1%	723.959	65,1%	-50,3%
Consorci de l'Habitatge	8.403.179	8.403.179	8.403.179	100,0%	8.403.179	100,0%	4.000.000	47,6%	8.341.014	100,0%	0,7%	4.000.000	48,0%	0,0%
Consorci de Serveis Socials	2.054.825	2.094.825	2.094.825	100,0%	2.094.825	100,0%	1.553.466	74,2%	2.582.149	96,3%	-18,9%	1.410.413	52,6%	10,1%
Consorci Normalització Lingüística	649.000	714.074	714.074	100,0%	714.074	100,0%	714.074	100,0%	649.000	100,0%	10,0%	649.000	100,0%	10,0%
Altres consorcis	7.460.154	7.982.244	2.500.143	31,3%	2.500.143	31,3%	2.301.370	28,8%	7.545.760	74,4%	-66,9%	7.008.308	69,1%	-67,2%
A empreses privades	499.243	1.834.028	1.430.679	78,0%	1.430.679	78,0%	1.135.685	61,9%	2.386.613	80,1%	-40,1%	231.078	7,8%	391,5%
A famílies i institucions sense afany...	88.976.346	98.150.718	66.436.423	67,7%	47.061.216	47,9%	37.101.063	37,8%	40.636.702	49,5%	15,8%	27.018.774	32,9%	37,3%
A l'exterior	117.154	83.654	45.753	54,7%	45.753	54,7%	45.753	54,7%	220.888	79,7%	-79,3%	220.888	79,7%	-79,3%
Fons de contingència	87.176.456	32.278.425	0	0,0%	0	0,0%	0	0,0%	0	0,0%	-	0	0,0%	-
Subtotal altres transferències	575.846.083	535.905.016	437.047.677	81,6%	417.672.471	77,9%	294.668.858	55,0%	422.678.753	74,5%	-1,2%	308.324.469	54,4%	-4,4%
Transferències corrents	1.345.365.458	1.360.632.761	1.070.326.282	78,7%	1.050.951.076	77,2%	807.406.505	59,3%	1.013.603.973	73,3%	3,7%	785.283.372	56,8%	2,8%
Despeses corrents	2.437.671.175	2.464.082.725	1.934.489.263	78,5%	1.905.809.174	77,3%	1.366.510.748	55,5%	1.864.981.725	75,3%	2,2%	1.320.112.111	53,3%	3,5%

Execució de despeses corrents. Ajuntament de Barcelona



Execució de despeses. Ajuntament de Barcelona
Resum per grups de programa

Grup de programes	2021 P	Agost 2021								Agost 2020					
	1	2	3	=3/2	4	=4/2	5	=5/2	4'	=4'/2'	=%4/4'	5'	=5'/2'	=%5/5'	
	Crèdit inicial	Crèdit Actual	Autoritzat	%	Disposat	%	Obligat	%	Disposat	%	Var. 21/20	Obligat	%	Var. 21/20	
011 Deute Públic	108.879.712	108.879.712	37.423.635	34,4%	37.423.635	34,4%	37.423.635	34,4%	75.373.743	77,4%	-50,3%	75.373.743	77,4%	-50,3%	
0 Deute Públic	108.879.712	108.879.712	37.423.635	34,4%	37.423.635	34,4%	37.423.635	34,4%	75.373.743	77,4%	-50,3%	75.373.743	77,4%	-50,3%	
130 Administració General de Previsió i Seguretat	9.544.266	11.626.493	7.757.532	66,7%	7.672.984	66,0%	6.697.832	57,6%	7.063.869	62,0%	8,6%	6.456.389	56,7%	3,7%	
132 Seguretat i Ordre Públic	204.083.061	224.801.994	147.740.458	65,7%	146.081.789	65,0%	138.373.623	61,6%	135.741.233	64,3%	7,6%	129.247.418	61,2%	7,1%	
133 Ordenació del Trànsit i de l'Estacionament	62.543.603	63.914.262	1.387.601	2,2%	887.459	1,4%	10.883	0,0%	1.751.780	3,2%	-49,3%	630.328	1,2%	-98,3%	
134 Mobilitat urbana	16.635.275	17.008.741	16.234.918	95,5%	16.161.815	95,0%	6.983.846	41,1%	15.275.907	89,2%	5,8%	6.910.207	40,4%	1,1%	
135 Protecció civil	636.274	740.492	528.568	71,4%	528.568	71,4%	528.568	71,4%	430.842	77,4%	22,7%	430.842	77,4%	22,7%	
136 Servei de prevenció i extinció d'incendis	49.903.081	59.959.208	41.320.706	68,9%	40.882.556	68,2%	37.268.803	62,2%	38.296.618	66,0%	6,8%	34.461.990	59,4%	8,1%	
150 Administració general d'Habitatge i Urbanisme	36.595.224	37.466.655	28.059.007	74,9%	27.851.893	74,3%	19.533.437	52,1%	27.768.062	74,5%	0,3%	21.545.402	57,8%	-9,3%	
151 Urbanisme: planejament, gestió, execució	401.310.750	328.022.018	68.473.754	20,9%	63.956.925	19,5%	47.700.786	14,5%	48.652.807	22,2%	31,5%	30.265.023	13,8%	57,6%	
152 Habitatge	25.301.598	45.140.771	39.315.800	87,1%	39.315.800	87,1%	29.668.855	65,7%	34.603.889	40,4%	13,6%	22.122.947	25,9%	34,1%	
153 Vies públiques	115.031.066	136.577.356	76.284.199	55,9%	75.365.328	55,2%	54.499.422	39,9%	71.252.771	60,1%	5,8%	52.325.808	44,2%	4,2%	
160 Clavegueram	26.383.481	26.492.530	23.358.337	88,2%	23.358.337	88,2%	16.936.221	63,9%	22.018.829	98,7%	6,1%	10.585.404	47,5%	60,0%	
161 Abastament domiciliari d'aigua potable	9.306.245	9.497.243	9.219.266	97,1%	9.219.266	97,1%	4.913.939	51,7%	7.680.426	77,6%	20,0%	3.201.213	32,4%	53,5%	
162 Recollida, Eliminació i Tractament de Residus	101.229.788	83.619.621	83.450.357	99,8%	83.450.357	99,8%	36.574.010	43,7%	91.442.052	98,1%	-8,7%	39.970.126	42,9%	-8,5%	
163 Neteja Viària	170.899.567	189.136.583	168.637.838	89,2%	168.570.572	89,1%	73.173.141	38,7%	181.876.891	99,1%	-7,3%	72.823.310	39,7%	0,5%	
164 Cementiris i Serveis Funeraris				-		-		-		-	-		-	-	
165 Enllumenat Públic	30.539.289	28.905.303	28.619.548	99,0%	28.619.548	99,0%	15.428.132	53,4%	30.405.783	89,9%	-5,9%	16.688.168	49,4%	-7,6%	
169 Altres Serveis de Benestar Comunitari	2.599.956	2.773.156	2.428.978	87,6%	2.250.515	81,2%	1.226.535	44,2%	2.148.088	76,2%	4,8%	1.199.305	42,6%	2,3%	
171 Parcs i Jardins	63.718.321	67.409.513	60.843.206	90,3%	60.843.206	90,3%	37.037.536	54,9%	56.083.124	83,5%	8,5%	30.065.286	44,7%	23,2%	
172 Protecció i millora del medi ambient	5.553.137	6.620.860	4.922.226	74,3%	4.693.417	70,9%	1.587.061	24,0%	5.286.299	16,2%	-11,2%	2.188.592	6,7%	-27,5%	
179 Altres Actuacions relacionades amb el Medi Ambient	2.342.409	22.486.437	22.116.542	98,4%	22.105.490	98,3%	20.702.784	92,1%	1.982.102	89,7%	1015,3%	1.088.549	49,2%	1801,9%	
1 Serveis públics bàsics	1.334.156.391	1.362.199.237	830.698.839	61,0%	821.815.826	60,3%	548.845.411	40,3%	779.761.372	61,8%	5,4%	482.206.306	38,2%	13,8%	
211 Pensions	339.839	319.439	195.917	61,3%	195.917	61,3%	195.917	61,3%	222.872	65,3%	-12,1%	222.872	65,3%	-12,1%	
230 Administració general de Serveis Socials	35.189.737	35.606.776	19.032.080	53,5%	18.448.973	51,8%	15.816.507	44,4%	20.444.639	65,9%	-9,8%	16.094.845	51,8%	-1,7%	
231 Assistència Social Primària	271.712.411	297.081.497	245.731.833	82,7%	244.716.600	82,4%	214.450.970	72,2%	210.309.335	68,4%	16,4%	189.339.553	61,6%	13,3%	
232 Promoció Social	44.146.915	43.899.600	34.259.726	78,0%	27.653.882	63,0%	15.192.028	34,6%	25.240.689	55,9%	9,6%	13.292.550	29,4%	14,3%	
234 Atenció a les persones discapacitades	10.554.731	10.631.137	10.602.575	99,7%	10.594.050	99,7%	7.389.164	69,5%	10.757.168	89,2%	-1,5%	6.734.029	55,8%	9,7%	
2 Actuacions de protecció i promoció social	361.943.633	387.538.449	309.822.130	79,9%	301.609.422	77,8%	253.044.587	65,3%	266.974.702	67,4%	13,0%	225.683.849	57,0%	12,1%	
311 Protecció de la salubritat pública	22.084.539	22.142.692	21.073.041	95,2%	20.977.415	94,7%	14.208.611	64,2%	19.799.245	77,1%	6,0%	14.171.473	55,2%	0,3%	
312 Hospitals, Serveis Assistencials i Centres de Salut	540.729	4.945.729		0,0%		0,0%		0,0%	490.729	100,0%	-100,0%		0,0%	-	
313 Promoció de la Salut	5.500	5.772	5.772	100,0%	5.772	100,0%	1.530	26,5%	2.250	25,0%	156,5%	2.250	25,0%	-32,0%	
320 Administració general d'Educació	12.400.884	8.449.531	8.222.954	97,3%	8.221.454	97,3%	6.597.687	78,1%	8.484.723	77,2%	-3,1%		0,0%	-	
323 Funcionament centres educació infantil-primària	57.343.765	65.254.006	48.173.131	73,8%	48.173.131	73,8%	44.243.309	67,8%	44.094.785	100,0%	9,2%	40.461.225	91,8%	9,3%	
324 Funcionament centres docents ensenyaments	8.573.116	8.545.181	8.545.181	100,0%	8.545.181	100,0%	87.452	1,0%	8.457.729	98,8%	1,0%	5.611.526	65,6%	-98,4%	

Grup de programes	2021 P	Agost 2021							Agost 2020					
	1	2	3	=3/2	4	=4/2	5	=5/2	4'	=4'/2'	=%4/4'	5'	=5'/2'	=%5/5'
	Crèdit inicial	Crèdit Actual	Autoritzat	%	Disposat	%	Obligat	%	Disposat	%	Var. 21/20	Obligat	%	Var. 21/20
326 Serveis Complementaris d'Educació	19.403.452	20.974.175	20.388.728	97,2%	19.205.125	91,6%	10.064.707	48,0%	18.116.318	96,2%	6,0%	6.003.319	31,9%	67,7%
328 Altres ensenyaments	9.948.008	9.948.008	9.948.008	100,0%	9.948.008	100,0%	4.374.713	44,0%	9.948.008	100,0%	0,0%	4.243.368	42,7%	3,1%
329 Funcionament d'escoles bressol municipals	41.744.510	41.744.510	41.744.510	100,0%	41.744.510	100,0%	30.300.000	72,6%	41.154.651	100,0%	1,4%	31.800.000	77,3%	-4,7%
330 Administració general de Cultura	36.782.811	20.524.996	8.854.930	43,1%	8.854.930	43,1%	3.173.252	15,5%	8.330.387	73,8%	6,3%	6.877.000	60,9%	-53,9%
332 Biblioteques i Arxius	15.390.980	15.346.198	15.071.644	98,2%	15.071.631	98,2%	153.891	1,0%	15.714.626	99,5%	-4,1%	5.765.089	36,5%	-97,3%
333 Equipaments culturals i museus	76.507.018	83.797.439	80.121.497	95,6%	80.121.497	95,6%	69.556.086	83,0%	75.808.111	99,2%	5,7%	65.915.665	86,2%	5,5%
334 Promoció Cultural	21.892.638	20.717.143	20.288.731	97,9%	20.058.854	96,8%	15.249.275	73,6%	21.991.306	97,8%	-8,8%	16.605.289	73,9%	-8,2%
336 Protecció i gestió del patrimoni històric	211.487	211.487	211.487	100,0%	211.487	100,0%		0,0%	218.930	100,0%	-3,4%		0,0%	-
337 Instal·lacions d'ocupació del temps lliure	19.868.269	19.882.728	19.369.934	97,4%	19.348.479	97,3%	13.889.723	69,9%	19.012.460	92,0%	1,8%	9.841.041	47,6%	41,1%
338 Festes populars	9.520.741	9.058.576	8.532.233	94,2%	8.483.729	93,7%	1.971.639	21,8%	9.171.088	95,6%	-7,5%	4.530.419	47,2%	-56,5%
341 Promoció i Foment de l'Esport	22.849.607	24.613.606	15.700.119	63,8%	15.693.396	63,8%	15.185.950	61,7%	11.748.672	49,7%	33,6%	11.115.015	47,0%	36,6%
342 Instal·lacions esportives	2.773.165	2.798.755	964.915	34,5%	964.915	34,5%	865.893	30,9%	233.339	64,2%	313,5%	94.141	25,9%	819,8%
343 Esdeveniments esportius	1.149.500	1.149.500		0,0%		0,0%		0,0%		0,0%	-		0,0%	-
3 Béns públics de caràcter preferent	378.990.720	380.110.031	327.216.816	86,1%	325.629.513	85,7%	229.923.719	60,5%	312.777.359	91,6%	4,1%	223.036.820	65,3%	3,1%
430 Administració general de Comerç i Turisme	4.248.691	7.667.245	1.772.922	23,1%	1.692.127	22,1%	1.188.795	15,5%	1.282.521	48,2%	31,9%	1.148.033	43,2%	3,6%
431 Comerç	21.061.700	28.449.782	25.622.591	90,1%	22.187.124	78,0%	6.399.480	22,5%	11.496.429	66,2%	93,0%	3.672.035	21,1%	74,3%
432 Informació i Promoció Turística	12.992.456	19.447.810	7.325.538	37,7%	4.675.014	24,0%	3.652.471	18,8%	6.654.294	30,6%	-29,7%	3.925.401	18,0%	-7,0%
433 Desenvolupament Empresarial	56.218.606	93.300.657	65.892.594	70,6%	40.780.468	43,7%	38.856.852	41,6%	38.543.992	62,0%	5,8%	30.135.856	48,5%	28,9%
441 Transport de viatgers	202.923.214	183.038.543	164.449.813	89,8%	164.449.813	89,8%	120.334.455	65,7%	178.484.741	99,8%	-7,9%	135.481.797	75,8%	-11,2%
459 Altres Infraestructures				-		-		-		-	-		-	-
463 Investigació científica, tècnica i aplicada	1.568.194	2.242.294	1.711.144	76,3%	1.694.385	75,6%	1.685.046	75,1%	990.232	40,3%	71,1%	990.232	40,3%	70,2%
491 Societat de la informació	42.138.469	39.110.168	32.859.625	84,0%	32.859.625	84,0%	16.581.630	42,4%	34.470.314	82,5%	-4,7%	20.801.412	49,8%	-20,3%
493 Protecció de consumidors i usuaris	2.326.498	3.823.134	2.111.701	55,2%	1.984.366	51,9%	1.085.971	28,4%	861.106	47,5%	130,4%	741.345	40,9%	46,5%
499 Ajust pròrroga pressupostària àrea de despesa 4				-		-		-		-	-		-	-
4 Actuacions de caràcter econòmic	343.477.828	377.079.634	301.745.929	80,0%	270.322.922	71,7%	189.784.700	50,3%	272.783.628	82,9%	-0,9%	196.896.111	59,9%	-3,6%
912 Òrgans de Govern	33.766.488	34.236.497	23.181.460	67,7%	22.555.269	65,9%	21.415.948	62,6%	21.319.665	65,1%	5,8%	20.623.870	62,9%	3,8%
920 Administració general	103.895.082	94.159.516	48.604.892	51,6%	46.817.407	49,7%	39.050.904	41,5%	43.897.352	63,7%	6,7%	36.023.338	52,3%	8,4%
922 Coordinació i Organització institucional	8.389.050	10.297.732	7.720.203	75,0%	7.569.342	73,5%	6.153.329	59,8%	6.127.761	69,2%	23,5%	5.163.770	58,3%	19,2%
923 Informació Bàsica i Estadística	3.995.405	3.928.063	1.962.365	50,0%	1.947.588	49,6%	1.750.511	44,6%	1.923.787	47,1%	1,2%	1.559.793	38,2%	12,2%
924 Participació Ciutadana	16.006.637	16.604.370	14.747.837	88,8%	13.503.955	81,3%	10.794.358	65,0%	12.681.644	76,9%	6,5%	9.973.033	60,5%	8,2%
925 Atenció als Ciutadans	45.133.892	46.460.492	37.052.727	79,8%	35.402.302	76,2%	23.169.038	49,9%	36.152.096	76,7%	-2,1%	25.429.290	54,0%	-8,9%
926 Comunicacions internes	52.536.446	56.068.643	36.412.948	64,9%	36.412.948	64,9%	35.943.074	64,1%	33.929.738	63,6%	7,3%	32.940.703	61,8%	9,1%
929 Imprevistos i Funcions no Classificades	125.024.417	46.585.972	71.959	0,2%	71.959	0,2%	71.959	0,2%	2.527.555	2,7%	-97,2%	2.505.808	2,7%	-97,1%
931 Política econòmica i fiscal	4.968.833	5.122.642	3.490.047	68,1%	3.295.842	64,3%	3.043.328	59,4%	3.781.329	67,0%	-12,8%	3.355.986	59,4%	-9,3%
932 Gestió del Sistema Tributari	73.003.595	72.913.346	27.807.767	38,1%	27.729.756	38,0%	25.149.282	34,5%	17.152.516	43,0%	61,7%	17.152.516	43,0%	46,6%
933 Gestió del Patrimoni	140.337.299	145.793.465	123.987.215	85,0%	102.992.349	70,6%	69.191.761	47,5%	97.963.140	67,7%	5,1%	55.324.712	38,2%	25,1%
934 Gestió del deute i de la Tresoreria	868.195	862.842	576.318	66,8%	576.318	66,8%	576.318	66,8%	570.008	66,2%	1,1%	570.008	66,2%	1,1%
943 Transferències a altres ens locals	117.888.738	117.888.738	97.462.595	82,7%	97.462.595	82,7%	60.936.346	51,7%	94.644.697	91,8%	3,0%	66.184.997	64,2%	-7,9%
9 Actuacions de caràcter general	725.814.077	650.922.316	423.078.332	65,0%	396.337.631	60,9%	297.246.155	45,7%	372.671.288	60,2%	6,4%	276.807.825	44,7%	7,4%
Despeses Totals	3.253.262.361	3.266.729.379	2.229.985.681	68,3%	2.153.138.949	65,9%	1.556.268.206	47,6%	2.080.342.092	68,3%	3,5%	1.480.004.654	48,6%	5,2%

Execució de despeses. Ajuntament de Barcelona
Resum per programa

Grup de programes	2021 P	Agost 2021								Agost 2020					
	1	2	3	=3/2	4	=4/2	5	=5/2	4'	=4'/2'	=%4/4'	5'	=5'/2'	=%5/5'	
	Crèdit inicial	Crèdit Actual	Autoritzat	%	Disposat	%	Obligat	%	Disposat	%	Var. 21/20	Obligat	%	Var. 21/20	
0111 Servei del Deute	108.879.712	108.879.712	37.423.635	34,4%	37.423.635	34,4%	37.423.635	34,4%	75.373.743	77,4%	-50,3%	75.373.743	77,4%	-50,3%	
0 Deute Públic	108.879.712	108.879.712	37.423.635	34,4%	37.423.635	34,4%	37.423.635	34,4%	75.373.743	77,4%	-50,3%	75.373.743	77,4%	-50,3%	
1301 Administració General de Prevenció i Seguretat	9.544.266	11.626.493	7.757.532	66,7%	7.672.984	66,0%	6.697.832	57,6%	7.063.869	62,0%	8,6%	6.456.389	56,7%	3,7%	
1321 Seguretat Ciutadana	203.119.955	224.021.411	147.062.945	65,6%	145.411.997	64,9%	137.880.975	61,5%	134.951.300	64,2%	7,8%	128.688.660	61,2%	7,1%	
1322 Prevenció de la delinqüència	963.106	780.584	677.513	86,8%	669.793	85,8%	492.648	63,1%	789.934	85,9%	-15,2%	558.757	60,8%	-11,8%	
1331 Control i regulació estacionament de via	62.543.603	63.914.262	1.387.601	2,2%	887.459	1,4%	10.883	0,0%	1.751.780	3,2%	-49,3%	630.328	1,2%	-98,3%	
1341 Mobilitat	16.635.275	17.008.741	16.234.918	95,5%	16.161.815	95,0%	6.983.846	41,1%	15.275.907	89,2%	5,8%	6.910.207	40,4%	1,1%	
1351 Protecció civil	636.274	740.492	528.568	71,4%	528.568	71,4%	528.568	71,4%	430.842	77,4%	22,7%	430.842	77,4%	22,7%	
1361 Prevenció i extinció d'incendis i salvament	49.903.081	59.959.208	41.320.706	68,9%	40.882.556	68,2%	37.268.803	62,2%	38.296.618	66,0%	6,8%	34.461.990	59,4%	8,1%	
1501 Administració d'Ecologia Urbana	36.595.224	37.466.655	28.059.007	74,9%	27.851.893	74,3%	19.533.437	52,1%	27.768.062	74,6%	0,3%	21.545.402	57,8%	-9,3%	
1511 Actuació urbanística i disciplina	14.556.603	14.489.168	10.155.269	70,1%	10.155.269	70,1%	9.243.255	63,8%	9.843.189	68,1%	3,2%	9.014.934	62,4%	2,5%	
1512 Gestió del sòl	166.631.810	169.225.961	10.202.153	6,0%	10.202.153	6,0%	10.202.153	6,0%	1.675.398	3,7%	508,9%	1.675.398	3,7%	508,9%	
1513 Redacció de projectes-execució d'obres	207.570.251	131.016.045	41.935.222	32,0%	37.578.576	28,7%	24.893.820	19,0%	34.071.041	22,9%	10,3%	16.874.383	11,3%	47,5%	
1514 Projectes i estratègia	3.545.111	3.827.227	3.636.283	95,0%	3.476.100	90,8%	1.033.788	27,0%	546.044	33,0%	536,6%	491.845	29,7%	110,2%	
1515 Planejament de la ciutat	284.641	284.641	237.142	83,3%	237.142	83,3%	20.086	7,1%	430.312	99,8%	-44,9%	121.641	28,2%	-83,5%	
1516 Control i seguiment de grans infraestructures	8.722.334	9.178.976	2.307.684	25,1%	2.307.684	25,1%	2.307.684	25,1%	2.086.822	23,7%	10,6%	2.086.822	23,7%	10,6%	
1521 Promoció i gestió d'habitatge de protecció	15.347.886	34.842.001	29.714.290	85,3%	29.714.290	85,3%	24.405.806	70,0%	17.426.841	25,5%	70,5%	10.157.760	14,9%	140,3%	
1522 Conservació i rehabilitació de l'edificació	9.953.712	10.298.771	9.601.510	93,2%	9.601.510	93,2%	5.263.048	51,1%	17.177.048	99,8%	-44,1%	11.965.187	69,5%	-56,0%	
1532 Pavimentació de vies públiques	8.063.539	7.641.106	7.199.219	94,2%	7.199.219	94,2%	3.184.951	41,7%	7.766.057	96,5%	-7,3%	3.556.854	44,2%	-10,5%	
1533 Manteniment i renovació de les estructures	48.587.460	57.132.494	25.656.681	44,9%	25.157.173	44,0%	17.207.314	30,1%	27.097.224	57,8%	-7,2%	20.925.553	44,6%	-17,8%	
1534 Espai públic	34.797.836	44.719.567	29.090.841	65,1%	28.671.479	64,1%	19.859.666	44,4%	22.352.646	82,4%	28,3%	15.300.203	56,4%	29,8%	
1535 Llei de Barris		605	605	100,0%	605	100,0%	605	100,0%	10.406	100,0%	-94,2%		0,0%	-	
1536 Pla de Barris	23.582.231	27.083.585	14.336.853	52,9%	14.336.853	52,9%	14.246.886	52,6%	14.026.438	38,5%	2,2%	12.543.199	34,4%	13,6%	
1601 Sanejament xarxa de clavegueram	26.383.481	26.492.530	23.358.337	88,2%	23.358.337	88,2%	16.936.221	63,9%	22.018.829	98,7%	6,1%	10.588.404	47,5%	60,0%	
1611 Abastament de les aigües	9.306.245	9.497.243	9.219.266	97,1%	9.219.266	97,1%	4.913.939	51,7%	7.680.426	77,6%	20,0%	3.201.213	32,4%	53,5%	
1621 Recollida de residus	94.937.392	76.743.669	76.743.669	100,0%	76.743.669	100,0%	33.367.228	43,5%	85.716.297	98,7%	-10,5%	37.806.684	43,6%	-11,7%	
1622 Gestió de residus sòlids urbans	5.673.830	6.293.425	6.293.425	100,0%	6.293.425	100,0%	2.793.519	44,4%	5.345.568	95,8%	17,7%	1.783.255	32,0%	56,7%	
1623 Tractament de residus	618.566	582.526	413.263	70,9%	413.263	70,9%	413.263	70,9%	380.187	46,7%	8,7%	380.187	46,7%	8,7%	
1631 Neteja Viària	170.899.567	189.136.583	168.637.838	89,2%	168.570.572	89,1%	73.173.141	38,7%	181.876.891	99,1%	-7,3%	72.823.310	39,7%	0,5%	
1641 Cementiris				-		-		-		-	-		-	-	
1651 Gestió de l'enllumenat públic	30.539.289	28.905.303	28.619.548	99,0%	28.619.548	99,0%	15.428.132	53,4%	30.405.783	89,9%	-5,9%	16.688.168	49,4%	-7,6%	
1691 Protecció i control d'animals	2.599.956	2.773.156	2.428.978	87,6%	2.250.515	81,2%	1.226.535	44,2%	2.148.088	76,2%	4,8%	1.199.305	42,6%	2,3%	
1711 Espais verds i biodiversitat	63.718.321	67.409.513	60.843.206	90,3%	60.843.206	90,3%	37.037.536	54,9%	56.083.124	83,5%	8,5%	30.065.286	44,7%	23,2%	
1721 Protec. contaminació acústica-lumínica-atm.	2.765.997	3.379.941	1.709.876	50,6%	1.662.867	49,2%	620.622	18,4%	2.190.526	7,5%	-24,1%	1.174.558	4,0%	-47,2%	
1722 Educació mediambiental	2.787.140	3.240.919	3.212.351	99,1%	3.030.551	93,5%	966.439	29,8%	3.095.772	89,5%	-2,1%	1.014.033	29,3%	-4,7%	
1794 Gestió i promoció dels recursos energètics	2.342.409	22.486.437	22.116.542	98,4%	22.105.490	98,3%	20.702.784	92,1%	1.982.102	89,7%	1015,3%	1.088.549	49,2%	1801,9%	
1 Serveis públics bàsics	1.334.156.391	1.362.199.237	830.698.839	61,0%	821.815.826	60,3%	548.845.411	40,3%	779.761.372	61,8%	5,4%	482.206.306	38,2%	13,8%	
2111 Pensions	339.839	319.439	195.917	61,3%	195.917	61,3%	195.917	61,3%	222.872	65,3%	-12,1%	222.872	65,3%	-12,1%	
2301 Administració general de serveis socials	15.402.743	15.552.095	5.877.236	37,8%	5.590.847	35,9%	5.039.897	32,4%	6.099.246	58,6%	-8,3%	5.354.567	51,4%	-5,9%	
2302 Administració general serveis a persones	11.855.987	11.969.466	7.976.692	66,6%	7.967.995	66,6%	7.894.656	66,0%	7.857.963	65,9%	1,4%	7.837.877	65,8%	0,7%	
2303 Estratègia i innovació de serveis socials	7.931.007	8.085.215	5.178.152	64,0%	4.890.131	60,5%	2.881.954	35,6%	6.487.430	74,5%	-24,6%	2.902.401	33,3%	-0,7%	
2311 Atenció infància i adolescència	53.310	53.310	52.180	97,9%	52.180	97,9%	52.180	97,9%		0,0%	-		0,0%	-	

Grup de programes	2021 P	Agost 2021							Agost 2020					
	1	2	3	=3/2	4	=4/2	5	=5/2	4'	=4'/2'	=%4/4'	5'	=5'/2'	=%5/5'
	Crèdit inicial	Crèdit Actual	Autoritzat	%	Disposat	%	Obligat	%	Disposat	%	Var. 21/20	Obligat	%	Var. 21/20
2312 Atenció i suport als individus i a les famílies	3.900	1.000		0,0%		0,0%		0,0%	161	3,7%	-100,0%	161	3,7%	-100,0%
2313 Atenció a la gent gran				-		-		-			-			-
2314 Atenció persones en situació de pobresa-risc				-		-		-	270.565	100,0%	-100,0%	270.565	100,0%	-100,0%
2315 Serveis socials bàsics	246.328.626	271.037.502	224.525.598	82,8%	224.525.598	82,8%	202.992.013	74,9%	195.467.712	69,0%	14,9%	179.204.379	63,2%	13,3%
2316 Atenció a la immigració i a refugiats	9.320.488	10.154.305	8.224.023	81,0%	7.833.643	77,1%	4.763.595	46,9%	6.642.504	60,3%	17,9%	4.479.262	40,6%	6,3%
2317 Atenció a la dona en situació de vulnerabilitat	9.159.186	9.524.430	8.219.640	86,3%	7.609.587	79,9%	5.314.588	55,8%	6.676.615	62,7%	14,0%	4.334.751	40,7%	22,6%
2318 Atenció a grups i comunitats	1.651.670	1.647.719	1.530.630	92,9%	1.515.830	92,0%	1.328.594	80,6%	1.251.778	71,5%	21,1%	1.050.435	60,0%	26,5%
2319 Emergències i urgències socials	5.195.231	4.663.231	3.179.762	68,2%	3.179.762	68,2%		0,0%		0,0%	-		0,0%	-
2321 Promoció i participació d'infància i adolescència	8.804.408	8.648.619	5.421.346	62,7%	4.763.849	55,1%	2.779.266	32,1%	4.148.548	44,3%	14,8%	2.150.316	22,9%	29,2%
2322 Promoció i atenció a la joventut	7.090.903	7.372.530	6.744.434	91,5%	6.648.392	90,2%	3.934.796	53,4%	6.057.219	82,6%	9,8%	3.589.304	49,0%	9,6%
2323 Promoció de la gent gran	7.679.403	7.585.217	6.828.746	90,0%	6.710.920	88,5%	3.733.514	49,2%	5.728.286	76,2%	17,2%	2.616.444	34,8%	42,7%
2324 Promoció de les dones	1.641.303	1.313.010	930.178	70,8%	837.928	63,8%	689.017	52,5%	766.937	35,7%	9,3%	704.588	32,8%	-2,2%
2325 Drets humans-no discrim.: foment-promoció	3.176.386	2.996.977	2.261.786	75,5%	1.920.568	64,1%	1.212.765	40,5%	1.880.473	57,8%	2,1%	1.289.921	39,6%	-6,0%
2326 Promoció social de la immigració	3.124.991	3.313.658	2.904.219	87,6%	2.843.335	85,8%	1.955.626	59,0%	2.488.336	74,7%	14,3%	1.688.333	50,7%	15,8%
2328 Serveis i projectes comunitaris	505.108	621.180	393.771	63,4%	393.771	63,4%	278.377	44,8%	544.205	69,1%	-27,6%	459.004	58,3%	-39,4%
2329 Cooperació i ajuda	10.383.736	10.384.005	8.138.094	78,4%	3.028.967	29,2%	321.913	3,1%	3.626.685	34,8%	-16,5%	794.641	7,6%	-59,5%
2341 Atenció a les persones discapacitades	10.554.731	10.631.137	10.602.575	99,7%	10.594.050	99,7%	7.389.164	69,5%	10.757.168	89,2%	-1,5%	6.734.029	55,8%	9,7%
2 Actuacions de protecció i promoció social	361.943.633	387.538.449	309.822.130	79,9%	301.609.422	77,8%	253.044.587	65,3%	266.974.702	67,4%	13,0%	225.683.849	57,0%	12,1%
3111 Promoció i protecció de la salut	22.084.539	22.142.692	21.073.041	95,2%	20.977.415	94,7%	14.208.611	64,2%	19.799.245	77,1%	6,0%	14.171.473	55,2%	0,3%
3121 Assistència sanitària	540.729	4.945.729		0,0%		0,0%		0,0%	490.729	100,0%	-100,0%		0,0%	-
3131 Promoció de la Salut	5.500	5.772	5.772	100,0%	5.772	100,0%	1.530	26,5%	2.250	25,0%	156,5%	2.250	25,0%	-32,0%
3201 Administració general d'Educació	12.400.884	8.449.531	8.222.954	97,3%	8.221.454	97,3%	6.597.687	78,1%	8.484.723	77,2%	-3,1%		0,0%	-
3232 Funcionament centres educació infantil-primària	55.710.052	63.620.293	46.539.418	73,2%	46.539.418	73,2%	44.243.309	69,5%	42.461.072	100,0%	9,6%	40.461.225	95,3%	9,3%
3233 Funcionament de centres d'educació especial	1.633.713	1.633.713	1.633.713	100,0%	1.633.713	100,0%		0,0%	1.633.713	100,0%	0,0%		0,0%	-
3241 Funcionament centres educació secundària-forma	8.573.116	8.545.181	8.545.181	100,0%	8.545.181	100,0%	87.452	1,0%	8.457.729	98,8%	1,0%	5.611.526	65,6%	-98,4%
3261 Serveis Complementaris d'Educació	8.808.142	8.613.511	8.367.647	97,1%	8.364.971	97,1%	5.866.783	68,1%	8.487.007	95,8%	-1,4%	6.003.319	67,8%	-2,3%
3262 Promoció educativa	10.595.310	12.360.664	12.021.081	97,3%	10.840.154	87,7%	4.197.924	34,0%	9.629.310	96,6%	12,6%		0,0%	-
3281 Ensenyaments musicals	5.444.983	5.444.983	5.444.983	100,0%	5.444.983	100,0%	3.000.000	55,1%	5.444.983	100,0%	0,0%	4.243.368	77,9%	-29,3%
3282 Ensenyaments artístics	3.128.312	3.128.312	3.128.312	100,0%	3.128.312	100,0%		0,0%	3.128.312	100,0%	0,0%		0,0%	-
3283 Formació d'adults	1.374.713	1.374.713	1.374.713	100,0%	1.374.713	100,0%	1.374.713	100,0%	1.374.713	100,0%	0,0%		0,0%	-
3291 Funcionament d'escoles bressol municipals	41.744.510	41.744.510	41.744.510	100,0%	41.744.510	100,0%	30.300.000	72,6%	41.154.651	100,0%	1,4%	31.800.000	77,3%	-4,7%
3301 Administració general de Cultura	36.782.811	20.524.996	8.854.930	43,1%	8.854.930	43,1%	3.173.252	15,5%	8.330.387	73,8%	6,3%	6.877.000	60,9%	-53,9%
3321 Biblioteques	15.390.980	15.346.198	15.071.644	98,2%	15.071.631	98,2%	153.891	1,0%	15.714.626	99,5%	-4,1%	5.765.089	36,5%	-97,3%
3331 Museus i arts plàstiques	58.323.367	65.613.788	61.937.846	94,4%	61.937.846	94,4%	57.556.086	87,7%	53.626.375	98,9%	15,5%	53.557.584	98,7%	7,5%
3332 Arts escèniques i música	18.183.651	18.183.651	18.183.651	100,0%	18.183.651	100,0%	12.000.000	66,0%	22.181.736	100,0%	-18,0%	12.358.081	55,7%	-2,9%
3341 Promoció Cultural	21.892.638	20.717.143	20.288.731	97,9%	20.058.854	96,8%	15.249.275	73,6%	21.991.306	97,8%	-8,8%	16.605.289	73,9%	-8,2%
3361 Patrimoni històric i artístic de la ciutat	211.487	211.487	211.487	100,0%	211.487	100,0%		0,0%	218.930	100,0%	-3,4%		0,0%	-
3371 Centres cívics	19.868.269	19.882.728	19.369.934	97,4%	19.348.479	97,3%	13.889.723	69,9%	19.012.460	92,0%	1,8%	9.841.041	47,6%	41,1%
3381 Festes i actes populars	9.520.741	9.058.576	8.532.233	94,2%	8.483.729	93,7%	1.971.639	21,8%	9.171.088	95,6%	-7,5%	4.530.419	47,2%	-56,5%
3411 Gestió i promoció de l'esport	22.849.607	24.613.606	15.700.119	63,8%	15.693.396	63,8%	15.185.950	61,7%	11.748.672	49,7%	33,6%	11.115.015	47,0%	36,6%
3421 Instal·lacions esportives	2.773.165	2.798.555	964.915	34,5%	964.915	34,5%	865.893	30,9%	233.339	64,2%	313,5%	94.141	25,9%	819,8%
3431 Esdeveniments esportius	1.149.500	1.149.500		0,0%		0,0%		0,0%		0,0%	-		0,0%	-
3 Béns públics de caràcter preferent	378.990.720	380.110.031	327.216.816	86,1%	325.629.513	85,7%	229.923.719	60,5%	312.777.359	91,6%	4,1%	223.036.820	65,3%	3,1%
4301 Administració general d'acció econòmica	4.248.691	7.667.245	1.772.922	23,1%	1.692.127	22,1%	1.188.795	15,5%	1.282.521	48,2%	31,9%	1.148.033	43,2%	3,6%
4312 Mercats, proveïments i llotges	14.905.000	17.313.000	15.530.000	89,7%	15.530.000	89,7%	4.182.663	24,2%	9.201.783	91,2%	68,8%	1.784.878	17,7%	134,3%
4314 Promoció del comerç	6.156.700	11.136.782	10.092.591	90,6%	6.657.124	59,8%	2.216.817	19,9%	2.294.646	31,5%	190,1%	1.887.156	25,9%	17,5%

Grup de programes	2021 P	Agost 2021							Agost 2020					
	1	2	3	=3/2	4	=4/2	5	=5/2	4'	=4/2'	=%4/4'	5'	=5/2'	=%5/5'
	Crèdit inicial	Crèdit Actual	Autoritzat	%	Disposat	%	Obligat	%	Disposat	%	Var. 21/20	Obligat	%	Var. 21/20
4321 Foment i promoció del turisme	12.992.456	19.447.810	7.325.538	37,7%	4.675.014	24,0%	3.652.471	18,8%	6.654.294	30,6%	-29,7%	3.925.401	18,0%	-7,0%
4331 Suport Ocupació i Empresa	38.415.657	52.401.937	33.221.214	63,4%	29.792.902	56,9%	29.753.319	56,8%	28.780.110	64,3%	3,5%	28.734.998	64,2%	3,5%
4332 Promoció econòmica de la ciutat	1.363.780	1.473.780	913.384	62,0%	891.754	60,5%	448.190	30,4%	629.888	59,0%	41,6%	329.487	30,9%	36,0%
4333 Foment creixement econòmic i sectors estratègics	10.706.557	32.991.810	27.936.800	84,7%	7.576.800	23,0%	7.044.639	21,4%	7.460.735	67,1%	1,6%	401.735	3,6%	1653,6%
4334 Dinamització econòmica de proximitat	998.258	1.731.151	912.618	52,7%	803.573	46,4%	324.790	18,8%	644.584	51,7%	24,7%	185.536	14,9%	75,1%
4335 Foment de l'economia cooperativa, social	4.734.354	4.701.979	2.908.578	61,9%	1.715.439	36,5%	1.285.914	27,3%	1.028.675	25,8%	66,8%	484.100	12,1%	165,6%
4411 Transport col·lectiu urbà de viatgers	189.454.913	169.570.241	150.981.511	89,0%	150.981.511	89,0%	113.468.097	66,9%	165.016.439	99,8%	-8,5%	130.647.744	79,0%	-13,1%
4412 Altres transports de viatgers	13.468.302	13.468.302	13.468.302	100,0%	13.468.302	100,0%	6.866.358	51,0%	13.468.302	100,0%	0,0%	4.834.053	35,9%	42,0%
4591 Altres Infraestructures	-	-	-	-	-	-	-	-	-	-	-	-	-	-
4631 Investigació científica, tècnica i aplicada	1.568.194	2.242.294	1.711.144	76,3%	1.694.385	75,6%	1.685.046	75,1%	990.232	40,3%	71,1%	990.232	40,3%	70,2%
4911 Mitjans de comunicació públics	42.138.469	39.110.168	32.859.625	84,0%	32.859.625	84,0%	16.581.630	42,4%	34.470.314	82,5%	-4,7%	20.801.412	49,8%	-20,3%
4931 Defensa dels drets dels consumidors	2.326.498	3.823.134	2.111.701	55,2%	1.984.366	51,9%	1.085.971	28,4%	861.106	47,5%	130,4%	741.345	40,9%	46,5%
4999 Ajust pròrroga pressupostària àrea de despesa 4	-	-	-	-	-	-	-	-	-	-	-	-	-	-
4 Actuacions de caràcter econòmic	343.477.828	377.079.634	301.745.929	80,0%	270.322.922	71,7%	189.784.700	50,3%	272.783.628	82,9%	-0,9%	196.896.111	59,9%	-3,6%
9121 Òrgans de Govern	25.181.711	24.578.709	16.858.268	68,6%	16.395.768	66,7%	16.341.365	66,5%	16.237.637	65,9%	1,0%	16.183.234	65,7%	1,0%
9122 Relacions institucionals	8.584.777	9.657.787	6.323.192	65,5%	6.159.501	63,8%	5.074.583	52,5%	5.082.028	62,5%	21,2%	4.440.636	54,7%	14,3%
9201 Direcció i administració generals	97.169.528	87.146.103	43.751.073	50,2%	42.449.148	48,7%	35.224.836	40,4%	39.914.197	63,4%	6,4%	32.499.948	51,6%	8,4%
9202 Defensa drets llibertats públiques	974.644	1.042.885	649.708	62,3%	649.708	62,3%	642.497	61,6%	693.988	66,3%	-6,4%	660.370	63,1%	-2,7%
9203 Arxiu i biblioteca municipal	5.750.910	5.970.527	4.204.111	70,4%	3.718.551	62,3%	3.183.571	53,3%	3.289.166	66,4%	13,1%	2.863.020	57,8%	11,2%
9221 Serveis d'organització i recursos humans	8.389.050	10.297.732	7.720.203	75,0%	7.569.342	73,5%	6.153.329	59,8%	6.127.761	69,2%	23,5%	5.163.770	58,3%	19,2%
9231 Gestió del padró municipal d'habitants	1.129.253	1.129.253	-	0,0%	-	0,0%	-	0,0%	-	0,0%	-	-	0,0%	-
9232 Estadístiques i estudis municipals	2.866.152	2.798.810	1.962.365	70,1%	1.947.588	69,6%	1.750.511	62,5%	1.923.787	65,9%	1,2%	1.559.793	53,5%	12,2%
9241 Relació amb la ciutadania i les entitats	15.009.833	15.924.249	14.099.794	88,5%	12.862.755	80,8%	10.780.563	67,7%	11.976.081	76,0%	7,4%	9.973.033	63,3%	8,1%
9249 Memòria històrica	996.804	680.121	648.043	95,3%	641.200	94,3%	13.795	2,0%	705.563	94,9%	-9,1%	-	0,0%	-
9251 Informació i atenció al ciutadà	21.947.792	23.769.560	16.966.534	71,4%	16.908.688	71,1%	11.511.243	48,4%	19.005.904	79,8%	-11,0%	13.519.136	56,8%	-14,9%
9252 Comunicació corporativa	23.186.100	22.690.932	20.086.193	88,5%	18.493.614	81,5%	11.657.795	51,4%	17.146.191	73,5%	7,9%	11.910.154	51,1%	-2,1%
9261 Sistemes informació i telecomunicacions	52.536.446	56.068.643	36.412.948	64,9%	36.412.948	64,9%	35.943.074	64,1%	33.929.738	63,6%	7,3%	32.940.703	61,8%	9,1%
9291 Fons de contingència	87.176.456	32.278.425	-	0,0%	-	0,0%	-	0,0%	-	0,0%	-	-	0,0%	-
9292 Dotació per imprevistos	37.847.961	14.307.546	71.959	0,5%	71.959	0,5%	71.959	0,5%	2.527.555	19,0%	-97,2%	2.505.808	18,8%	-97,1%
9311 Administració i control econòmic i financer	4.968.833	5.122.642	3.490.047	68,1%	3.295.842	64,3%	3.043.328	59,4%	3.781.329	67,0%	-12,8%	3.355.986	59,4%	-9,3%
9321 Administració tributària i d'ingressos municipals	73.003.595	72.913.346	27.807.767	38,1%	27.729.756	38,0%	25.149.282	34,5%	17.152.516	43,0%	61,7%	17.152.516	43,0%	46,6%
9331 Gestió del Patrimoni municipal	140.337.299	145.793.465	123.987.215	85,0%	102.992.349	70,6%	69.191.761	47,5%	97.963.140	67,7%	5,1%	55.324.712	38,2%	25,1%
9341 Gestió del deute i de la Tresoreria	868.195	862.842	576.318	66,8%	576.318	66,8%	576.318	66,8%	570.008	66,2%	1,1%	570.008	66,2%	1,1%
9431 Transferències a altres ens locals	117.888.738	117.888.738	97.462.595	82,7%	97.462.595	82,7%	60.936.346	51,7%	94.644.697	91,8%	3,0%	66.184.997	64,2%	-7,9%
9 Actuacions de caràcter general	725.814.077	650.922.316	423.078.332	65,0%	396.337.631	60,9%	297.246.155	45,7%	372.671.288	60,2%	6,4%	276.807.825	44,7%	7,4%
Despeses Totals	3.253.262.361	3.266.729.379	2.229.985.681	68,3%	2.153.138.949	65,9%	1.556.268.206	47,6%	2.080.342.092	68,3%	3,5%	1.480.004.654	48,6%	5,2%

Execució de despeses. Ajuntament de Barcelona
Resum per grups de programa. D. Corrent

Grup de programes	2021 P	Agost 2021							Agost 2020					
	1	2	3	=3/2	4	=4/2	5	=5/2	4'	=4'/2'	=%4/4'	5'	=5'/2'	=%5/5'
	Crèdit inicial	Crèdit Actual	Autoritzat	%	Disposat	%	Obligat	%	Disposat	%	Var. 21/20	Obligat	%	Var. 21/20
011 Deute Públic	15.713.580	15.713.580	5.537.817	35,2%	5.537.817	35,2%	5.537.817	35,2%	5.362.926	33,6%	3,3%	5.362.926	33,6%	3,3%
0 Deute Públic	15.713.580	15.713.580	5.537.817	35,2%	5.537.817	35,2%	5.537.817	35,2%	5.362.926	33,6%	3,3%	5.362.926	33,6%	3,3%
130 Administració Marçal de la Seguretat i Mobilitat	9.544.266	10.692.058	7.232.266	67,6%	7.159.127	67,0%	6.579.791	61,5%	6.921.925	62,6%	3,4%	6.456.010	58,4%	1,9%
132 Seguretat i Ordre Públic	201.688.499	219.386.399	143.477.376	65,4%	143.297.442	65,3%	136.783.267	62,3%	134.683.564	64,4%	6,4%	128.980.197	61,7%	6,0%
133 Ordenació del Trànsit i de l'Estacionament	62.152.327	62.152.327		0,0%		0,0%		0,0%			-		0,0%	-
134 Mobilitat urbana	16.635.275	17.008.741	16.234.918	95,5%	16.161.815	95,0%	6.983.846	41,1%	15.275.907	89,2%	5,8%	6.910.207	40,4%	1,1%
135 Protecció civil	636.274	740.492	528.568	71,4%	528.568	71,4%	528.568	71,4%	430.842	77,4%	22,7%	430.842	77,4%	22,7%
136 Servei de prevenció i extinció d'incendi	49.027.619	58.061.192	40.009.253	68,9%	39.896.166	68,7%	37.187.449	64,0%	36.708.764	66,4%	8,7%	33.842.081	61,2%	9,9%
150 Administració general d'Habitatge i Urbanisme	36.595.224	37.437.655	28.035.926	74,9%	27.833.852	74,3%	19.515.396	52,1%	27.745.424	74,7%	0,3%	21.522.763	57,9%	-9,3%
151 Urbanisme: planejament, gestió, execució	34.818.915	35.987.837	24.269.406	67,4%	24.040.597	66,8%	17.145.384	47,6%	19.845.025	58,2%	21,1%	15.197.708	44,6%	12,8%
152 Habitatge	25.301.598	25.546.656	23.710.495	92,8%	23.710.495	92,8%	14.968.855	58,6%	24.745.822	96,3%	-4,2%	15.192.947	59,1%	-1,5%
153 Vies Públiques	43.475.071	46.712.339	35.551.454	76,1%	35.486.420	76,0%	19.499.425	41,7%	35.782.600	75,7%	-0,8%	18.665.090	39,5%	4,5%
160 Clavegueram	19.688.840	19.797.889	19.708.660	99,5%	19.708.660	99,5%	13.286.545	67,1%	21.993.158	98,7%	-10,4%	10.559.733	47,4%	25,8%
161 Abastament domiciliari d'aigua potable	7.597.864	7.788.861	7.754.552	99,6%	7.754.552	99,6%	3.449.225	44,3%	7.680.426	99,6%	1,0%	3.201.213	41,5%	7,7%
162 Recollida, gesió i tractament de residu	101.229.788	83.619.621	83.450.357	99,8%	83.450.357	99,8%	36.574.010	43,7%	91.442.052	98,4%	-8,7%	39.970.126	43,0%	-8,5%
163 Neteja Viària	170.899.567	189.136.583	168.637.838	89,2%	168.570.572	89,1%	73.173.141	38,7%	181.876.891	99,1%	-7,3%	72.823.310	39,7%	0,5%
164 Cementiris i Serveis Funeraris				-		-		-			-			-
165 Enllumenat Públic	27.912.587	25.812.501	25.526.745	98,9%	25.526.745	98,9%	13.455.181	52,1%	27.521.239	95,8%	-7,2%	14.955.478	52,1%	-10,0%
169 Altres Serveis de Benestar Comunitari	2.599.956	2.758.156	2.428.978	88,1%	2.250.515	81,6%	1.226.535	44,5%	2.148.088	76,2%	4,8%	1.199.305	42,6%	2,3%
171 Parcs i Jardins	59.376.920	59.399.494	59.342.401	99,9%	59.342.401	99,9%	35.536.731	59,8%	55.317.838	99,9%	7,3%	29.300.000	52,9%	21,3%
172 Protecció i millora del Medi Ambient	4.449.262	5.226.681	4.331.611	82,9%	4.102.802	78,5%	1.257.260	24,1%	4.177.205	78,6%	-1,8%	1.264.676	23,8%	-0,6%
179 Altres Actuacions relacionades amb el Medi Ambient	2.342.409	2.336.437	1.966.542	84,2%	1.955.490	83,7%	702.784	30,1%	1.803.320	88,8%	8,4%	1.088.549	53,6%	-35,4%
1 Serveis públics bàsics	875.972.262	909.601.920	692.197.346	76,1%	690.776.576	75,9%	437.853.389	48,1%	696.100.090	78,2%	-0,8%	421.560.236	47,4%	3,9%
211 Pensions	339.839	319.439	195.917	61,3%	195.917	61,3%	195.917	61,3%	222.872	65,3%	-12,1%	222.872	65,3%	-12,1%
230 Administració general de Serveis Socials	27.970.348	28.150.341	18.958.609	67,3%	18.375.501	65,3%	15.768.591	56,0%	20.380.751	68,0%	-9,8%	16.094.845	53,7%	-2,0%
231 Assistència Social Primària	265.497.180	291.398.266	241.989.576	83,0%	240.974.343	82,7%	213.888.475	73,4%	210.276.725	68,5%	14,6%	189.339.553	61,6%	13,0%
232 Promoció Social	44.146.915	43.899.600	34.259.726	78,0%	27.653.882	63,0%	15.192.028	34,6%	25.240.689	55,9%	9,6%	13.292.550	29,4%	14,3%
234 Atenció a les persones discapacitades	10.554.731	10.631.137	10.602.575	99,7%	10.594.050	99,7%	7.389.164	69,5%	10.757.168	89,2%	-1,5%	6.734.029	55,8%	9,7%
2 Actuacions de protecció i promoció social	348.509.013	374.398.783	306.006.402	81,7%	297.793.693	79,5%	252.434.175	67,4%	266.878.205	67,6%	11,6%	225.683.849	57,2%	11,9%
311 Protecció de la salubritat pública	22.084.539	22.142.692	21.073.041	95,2%	20.977.415	94,7%	14.208.611	64,2%	19.799.245	77,1%	6,0%	14.171.473	55,2%	0,3%
312 Hospitals, Serveis Assistencials i Centres de Salut	540.729	540.729		0,0%		0,0%		0,0%	490.729	100,0%	-100,0%		0,0%	-
313 Promoció de la Salut	5.500	5.772	5.772	100,0%	5.772	100,0%	1.530	26,5%	2.250	25,0%	156,5%	2.250	25,0%	-32,0%
320 Administració general d'Educació	12.400.884	8.449.531	8.222.954	97,3%	8.221.454	97,3%	6.597.687	78,1%	8.484.723	77,2%	-3,1%		0,0%	-
323 Funcionament centres educació infantil-primària	42.729.822	46.329.822	46.329.822	100,0%	46.329.822	100,0%	42.400.000	91,5%	44.094.785	100,0%	5,1%	40.461.225	91,8%	4,8%
324 Funcionament centres docents ensenyaments	8.573.116	8.545.181	8.545.181	100,0%	8.545.181	100,0%	87.452	1,0%	8.457.729	98,8%	1,0%	5.611.526	65,6%	-98,4%
326 Serveis Complementaris d'Educació	19.403.452	20.774.175	20.188.728	97,2%	19.205.125	92,4%	10.064.707	48,4%	18.116.318	96,2%	6,0%	6.003.319	31,9%	67,7%
328 Altres ensenyaments	9.948.008	9.948.008	9.948.008	100,0%	9.948.008	100,0%	4.374.713	44,0%	9.948.008	100,0%	0,0%	4.243.368	42,7%	3,1%
329 Funcionament d'escoles bressol municipals	41.744.510	41.744.510	41.744.510	100,0%	41.744.510	100,0%	30.300.000	72,6%	41.154.651	100,0%	1,4%	31.800.000	77,3%	-4,7%

Grup de programes	2021 P	Agost 2021							Agost 2020					
	1	2	3	=3/2	4	=4/2	5	=5/2	4'	=4/2'	=%4/4'	5'	=5/2'	=%5/5'
	Crèdit inicial	Crèdit Actual	Autoritzat	%	Disposat	%	Obligat	%	Disposat	%	Var. 21/20	Obligat	%	Var. 21/20
330 Administració Marçal de Cultura	21.782.811	16.734.300	6.104.930	36,5%	6.104.930	36,5%	423.252	2,5%	8.330.387	99,0%	-26,7%	6.877.000	81,7%	-93,8%
332 Biblioteques i Arxius	15.153.824	15.126.282	15.056.528	99,5%	15.056.515	99,5%	138.775	0,9%	15.714.626	99,5%	-4,2%	5.765.089	36,5%	-97,6%
333 Equipaments culturals i museus	71.752.442	77.719.562	77.719.562	100,0%	77.719.562	100,0%	68.561.120	88,2%	75.806.028	100,0%	2,5%	65.913.581	87,0%	4,0%
334 Promoció Cultural	21.892.638	20.717.143	20.288.731	97,9%	20.058.854	96,8%	15.249.275	73,6%	21.991.306	97,8%	-8,8%	16.605.289	73,9%	-8,2%
336 Patrimoni artístic i històric de la ciutat	211.487	211.487	211.487	100,0%	211.487	100,0%		0,0%	218.930	100,0%	-3,4%		0,0%	-
337 Instal·lacions d'ocupació del temps lliure	19.868.269	19.882.728	19.369.934	97,4%	19.348.479	97,3%	13.889.723	69,9%	19.012.460	92,0%	1,8%	9.841.041	47,6%	41,1%
338 Festes populars	9.520.741	9.058.576	8.532.233	94,2%	8.483.729	93,7%	1.971.639	21,8%	9.171.088	95,6%	-7,5%	4.530.419	47,2%	-56,5%
341 Promoció i Foment de l'Esport	22.849.607	24.613.606	15.700.119	63,8%	15.693.396	63,8%	15.185.950	61,7%	11.748.672	49,7%	33,6%	11.115.015	47,0%	36,6%
342 Instal·lacions esportives	233.975	359.565	285.677	79,5%	285.677	79,5%	186.655	51,9%	233.339	64,2%	22,4%	94.141	25,9%	98,3%
343 Esdeveniments esportius	1.149.500	1.149.500		0,0%		0,0%		0,0%		0,0%	-		0,0%	-
3 Béns públics de caràcter preferent	341.845.854	344.053.168	319.327.218	92,8%	317.939.916	92,4%	223.641.090	65,0%	312.775.275	92,6%	1,7%	223.034.736	66,0%	0,3%
430 Administració general de Comerç i Turisme	4.248.691	7.667.245	1.772.922	23,1%	1.692.127	22,1%	1.188.795	15,5%	1.282.521	48,2%	31,9%	1.148.033	43,2%	3,6%
431 Comerç	8.906.700	14.294.782	11.467.591	80,2%	8.032.124	56,2%	3.591.817	25,1%	3.918.463	40,0%	105,0%	3.510.974	35,9%	2,3%
432 Informació i Promoció Turística	12.992.456	19.027.221	7.285.539	38,3%	4.635.014	24,4%	3.628.294	19,1%	6.654.294	30,7%	-30,3%	3.925.401	18,1%	-7,6%
433 Desenvolupament Empresarial	56.218.606	72.565.426	46.071.334	63,5%	40.709.208	56,1%	38.785.592	53,4%	38.398.112	62,1%	6,0%	29.989.977	48,5%	29,3%
441 Transport de viatgers	164.149.972	164.149.972	164.149.972	100,0%	164.149.972	100,0%	120.076.954	73,2%	178.302.895	100,0%	-7,9%	135.358.994	75,9%	-11,3%
463 Investigació científica, tècnica i aplicada	1.568.194	1.942.294	1.711.144	88,1%	1.694.385	87,2%	1.685.046	86,8%	990.232	40,3%	71,1%	990.232	40,3%	70,2%
491 Societat de la informació	18.434.600	18.494.245	12.864.245	69,6%	12.864.245	69,6%	12.063.896	65,2%	11.370.728	62,1%	13,1%	11.160.715	61,0%	8,1%
493 Protecció de consumidors i usuaris	2.326.498	3.823.134	2.111.701	55,2%	1.984.366	51,9%	1.085.971	28,4%	861.106	47,5%	130,4%	741.345	40,9%	46,5%
4 Actuacions de caràcter econòmic	268.845.718	301.964.318	247.434.448	81,9%	235.761.442	78,1%	182.106.366	60,3%	241.778.351	81,4%	-2,5%	186.825.671	62,9%	-2,5%
912 Òrgans de Govern	33.766.488	34.236.497	23.181.460	67,7%	22.555.269	65,9%	21.415.948	62,6%	21.319.665	65,1%	5,8%	20.623.870	62,9%	3,8%
920 Administració general	67.211.388	66.383.533	47.077.590	70,9%	45.460.364	68,5%	38.534.427	58,0%	42.773.966	65,4%	6,3%	35.723.761	54,7%	7,9%
922 Coordinació i Organització institucional	8.389.050	10.297.732	7.720.203	75,0%	7.569.342	73,5%	6.153.329	59,8%	6.127.761	69,2%	23,5%	5.163.770	58,3%	19,2%
923 Informació Bàsica i Estadística	3.995.405	3.928.063	1.962.365	50,0%	1.947.588	49,6%	1.750.511	44,6%	1.923.787	47,7%	1,2%	1.559.793	38,6%	12,2%
924 Participació Ciutadana	16.006.637	16.502.198	14.680.895	89,0%	13.437.013	81,4%	10.794.358	65,4%	12.681.644	76,9%	6,0%	9.973.033	60,5%	8,2%
925 Atenció als Ciutadans	45.133.892	46.460.492	37.052.727	79,8%	35.402.302	76,2%	23.169.038	49,9%	36.152.096	76,7%	-2,1%	25.429.290	54,0%	-8,9%
926 Comunicacions internes	52.536.446	55.894.643	36.238.948	64,8%	36.238.948	64,8%	35.914.373	64,3%	33.401.568	63,3%	8,5%	32.940.703	62,4%	9,0%
929 Imprevistos i Funcions no Classificades	125.024.417	46.585.972	71.959	0,2%	71.959	0,2%	71.959	0,2%	2.527.555	2,7%	-97,2%	2.505.808	2,7%	-97,1%
931 Política econòmica i fiscal	4.968.833	5.122.642	3.490.047	68,1%	3.295.842	64,3%	3.043.328	59,4%	3.781.329	67,0%	-12,8%	3.355.986	59,4%	-9,3%
932 Gestió del Sistema Tributari	37.503.595	37.413.346	22.862.509	61,1%	22.784.498	60,9%	21.910.775	58,6%	15.977.336	43,9%	42,6%	15.977.336	43,9%	37,1%
933 Gestió del Patrimoni	73.491.664	76.774.261	71.608.416	93,3%	71.197.689	92,7%	40.667.200	53,0%	70.205.466	92,1%	1,4%	37.636.337	49,4%	8,1%
934 Gestió del deute i de la Tresoreria	868.195	862.842	576.318	66,8%	576.318	66,8%	576.318	66,8%	570.008	66,2%	1,1%	570.008	66,2%	1,1%
943 Transferències a Entitats Locals Territorials	117.888.738	117.888.738	97.462.595	82,7%	97.462.595	82,7%	60.936.346	51,7%	94.644.697	91,8%	3,0%	66.184.997	64,2%	-7,9%
9 Actuacions de caràcter general	586.784.748	518.350.957	363.986.032	70,2%	357.999.729	69,1%	264.937.910	51,1%	342.086.879	63,0%	4,7%	257.644.693	47,5%	2,8%
Despeses Corrents	2.437.671.175	2.464.082.725	1.934.489.263	78,5%	1.905.809.174	77,3%	1.366.510.748	55,5%	1.864.981.725	75,3%	2,2%	1.320.112.111	53,3%	3,5%

Execució de despeses corrents. Ajuntament de Barcelona
Resum per programa. D. Corrent

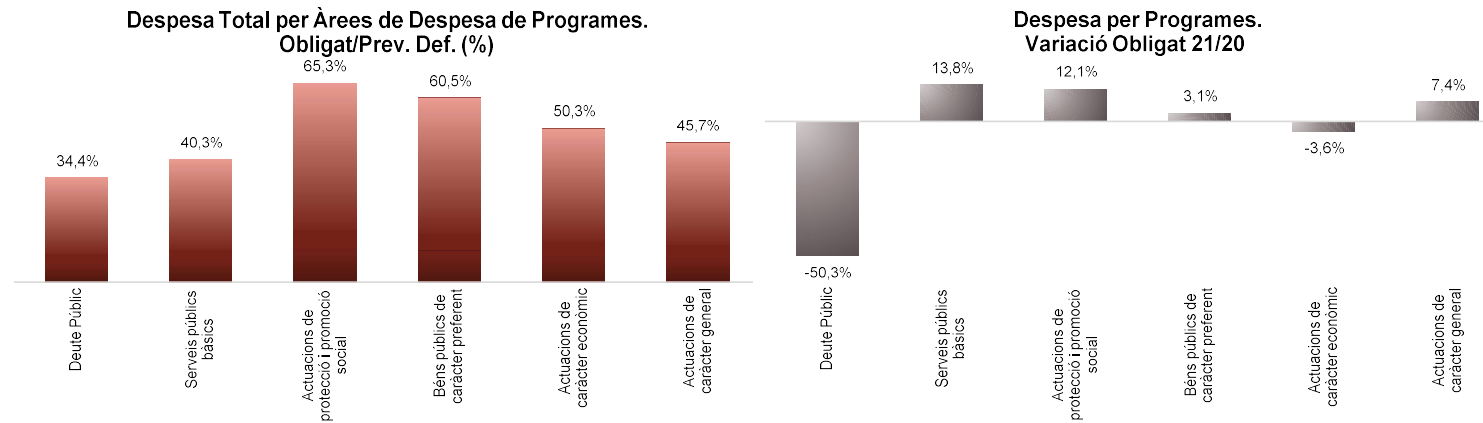
Grup de programes	2021 P	Agost 2021							Agost 2020					
	1	2	3	=3/2	4	=4/2	5	=5/2	4'	=4'/2'	=%4/4'	5'	=5'/2'	=%5/5'
	Crèdit inicial	Crèdit Actual	Autoritzat	%	Disposat	%	Obligat	%	Disposat	%	Var. 21/20	Obligat	%	Var. 21/20
0111 Servei del Deute	15.713.580	15.713.580	5.537.817	35,2%	5.537.817	35,2%	5.537.817	35,2%	5.362.926	33,6%	3,3%	5.362.926	33,6%	3,3%
0 Deute Públic	15.713.580	15.713.580	5.537.817	35,2%	5.537.817	35,2%	5.537.817	35,2%	5.362.926	33,6%	3,3%	5.362.926	33,6%	3,3%
1301 Administració General de Prevenció i Seguretat	9.544.266	10.692.058	7.232.266	67,6%	7.159.127	67,0%	6.579.791	61,5%	6.921.925	62,6%	3,4%	6.456.010	58,4%	1,9%
1321 Seguretat Ciutadana	200.725.394	218.605.815	142.799.864	65,3%	142.627.649	65,2%	136.290.618	62,3%	133.893.631	64,3%	6,5%	128.421.440	61,7%	6,1%
1322 Prevenció de la delinqüència	963.106	780.584	677.513	86,8%	669.793	85,8%	492.648	63,1%	789.934	85,9%	-15,2%	558.757	60,8%	-11,8%
1331 Control i regulació estacionament de via	62.152.327	62.152.327		0,0%		0,0%				0,0%	-		0,0%	-
1341 Mobilitat	16.635.275	17.008.741	16.234.918	95,5%	16.161.815	95,0%	6.983.846	41,1%	15.275.907	89,2%	5,8%	6.910.207	40,4%	1,1%
1351 Protecció civil	636.274	740.492	528.568	71,4%	528.568	71,4%	528.568	71,4%	430.842	77,4%	22,7%	430.842	77,4%	22,7%
1361 Prevenció i extinció d'incendis i salvament	49.027.619	58.061.192	40.009.253	68,9%	39.896.166	68,7%	37.187.449	64,0%	36.708.764	66,4%	8,7%	33.842.081	61,2%	9,9%
1501 Administració d'Ecologia Urbana	36.595.224	37.437.655	28.035.926	74,9%	27.833.852	74,3%	19.515.396	52,1%	27.745.424	74,7%	0,3%	21.522.763	57,9%	-9,3%
1511 Actuació urbanística i disciplina	14.556.603	14.489.168	10.155.269	70,1%	10.155.269	70,1%	9.243.255	63,8%	9.843.189	68,1%	3,2%	9.014.934	62,4%	2,5%
1512 Gestió del sòl	13.072	15.948	4.444	27,9%	4.444	27,9%	4.444	27,9%		0,0%	-		0,0%	-
1513 Redacció de projectes-execució d'obres	7.697.154	8.191.878	7.928.584	96,8%	7.859.959	95,9%	4.536.127	55,4%	6.938.657	79,6%	13,3%	3.482.466	40,0%	30,3%
1514 Projectes i estratègia	3.545.111	3.827.227	3.636.283	95,0%	3.476.100	90,8%	1.033.788	27,0%	546.044	33,0%	536,6%	491.845	29,7%	110,2%
1515 Planejament de la ciutat	284.641	284.641	237.142	83,3%	237.142	83,3%	20.086	7,1%	430.312	99,8%	-44,9%	121.641	28,2%	-83,5%
1516 Control i seguiment de grans infraestructures	8.722.334	9.178.976	2.307.684	25,1%	2.307.684	25,1%	2.307.684	25,1%	2.086.822	23,7%	10,6%	2.086.822	23,7%	10,6%
1521 Promoció i gestió d'habitatge de protecció	15.347.886	15.247.886	14.108.985	92,5%	14.108.985	92,5%	9.705.806	63,7%	14.498.774	94,0%	-2,7%	10.157.760	65,8%	-4,4%
1522 Conservació i rehabilitació de l'edificació	9.953.712	10.298.771	9.601.510	93,2%	9.601.510	93,2%	5.263.048	51,1%	10.247.048	99,7%	-6,3%	5.035.187	49,0%	4,5%
1532 Pavimentació de vies públiques	8.063.539	7.641.106	7.199.219	94,2%	7.199.219	94,2%	3.184.951	41,7%	7.766.057	96,5%	-7,3%	3.556.854	44,2%	-10,5%
1533 Manteniment i renovació de les estructures	7.456.861	8.983.371	8.979.067	100,0%	8.918.533	99,3%	3.624.687	40,3%	8.760.930	98,3%	1,8%	3.663.196	41,1%	-1,1%
1534 Espai públic	14.334.490	16.489.015	14.319.601	86,8%	14.315.101	86,8%	7.726.186	46,9%	13.061.679	79,7%	9,6%	6.635.412	40,5%	16,4%
1535 Llei de Barris		605	605	100,0%	605	100,0%	605	100,0%	10.406	100,0%	-94,2%		0,0%	-
1536 Pla de Barris	13.620.181	13.598.242	5.052.962	37,2%	5.052.962	37,2%	4.962.995	36,5%	6.183.528	44,4%	-18,3%	4.809.628	34,5%	3,2%
1601 Sanejament xarxa de clavegueram	19.688.840	19.797.889	19.708.660	99,5%	19.708.660	99,5%	13.286.545	67,1%	21.993.158	98,7%	-10,4%	10.559.733	47,4%	25,8%
1611 Abastament de les aigües	7.597.864	7.788.861	7.754.552	99,6%	7.754.552	99,6%	3.449.225	44,3%	7.680.426	99,6%	1,0%	3.201.213	41,5%	7,7%
1621 Recollida de residus	94.937.392	76.743.669	76.743.669	100,0%	76.743.669	100,0%	33.367.228	43,5%	85.716.297	98,7%	-10,5%	37.806.684	43,6%	-11,7%
1622 Gestió de residus sòlids urbans	5.673.830	6.293.425	6.293.425	100,0%	6.293.425	100,0%	2.793.519	44,4%	5.345.568	95,8%	17,7%	1.783.255	32,0%	56,7%
1623 Tractament de residus	618.566	582.526	413.263	70,9%	413.263	70,9%	413.263	70,9%	380.187	68,1%	8,7%	380.187	68,1%	8,7%
1631 Neteja Viària	170.899.567	189.136.583	168.637.838	89,2%	168.570.572	89,1%	73.173.141	38,7%	181.876.891	99,1%	-7,3%	72.823.310	39,7%	0,5%
1641 Cementiris				-		-		-		-	-		-	-
1651 Gestió de l'enllumenat públic	27.912.587	25.812.501	25.526.745	98,9%	25.526.745	98,9%	13.455.181	52,1%	27.521.239	95,8%	-7,2%	14.955.478	52,1%	-10,0%
1691 Protecció i control d'animals	2.599.956	2.758.156	2.428.978	88,1%	2.250.515	81,6%	1.226.535	44,5%	2.148.088	76,2%	4,8%	1.199.305	42,6%	2,3%
1711 Espais verds i biodiversitat	59.376.920	59.399.494	59.342.401	99,9%	59.342.401	99,9%	35.536.731	59,8%	55.317.838	99,9%	7,3%	29.300.000	52,9%	21,3%
1721 Protec. contaminació acústica-lumínica-atm.	1.662.122	1.985.762	1.119.261	56,4%	1.072.252	54,0%	290.821	14,6%	1.081.433	58,2%	-0,8%	250.643	13,5%	16,0%
1722 Educació mediambiental	2.787.140	3.240.919	3.212.351	99,1%	3.030.551	93,5%	966.439	29,8%	3.095.772	89,5%	-2,1%	1.014.033	29,3%	-4,7%
1794 Gestió i promoció dels recursos energètics	2.342.409	2.336.437	1.966.542	84,2%	1.955.490	83,7%	702.784	30,1%	1.803.320	88,8%	8,4%	1.088.549	53,6%	-35,4%
1 Serveis públics bàsics	875.972.262	909.601.920	692.197.346	76,1%	690.776.576	75,9%	437.853.389	48,1%	696.100.090	78,2%	-0,8%	421.560.236	47,4%	3,9%

Grup de programes	2021 P	Agost 2021							Agost 2020					
	1	2	3	=3/2	4	=4/2	5	=5/2	4'	=4'/2'	=%4/4'	5'	=5'/2'	=%5/5'
	Crèdit inicial	Crèdit Actual	Autoritzat	%	Disposat	%	Obligat	%	Disposat	%	Var. 21/20	Obligat	%	Var. 21/20
2111 Pensions	339.839	319.439	195.917	61,3%	195.917	61,3%	195.917	61,3%	222.872	65,3%	-12,1%	222.872	65,3%	-12,1%
2301 Administració general de serveis socials	8.402.743	8.362.519	5.877.236	70,3%	5.590.847	66,9%	5.039.897	60,3%	6.099.246	63,0%	-8,3%	5.354.567	55,3%	-5,9%
2302 Administració general serveis a persones	11.855.987	11.969.466	7.976.692	66,6%	7.967.995	66,6%	7.894.656	66,0%	7.857.963	65,9%	1,4%	7.837.877	65,8%	0,7%
2303 Estratègia i innovació de serveis socials	7.711.618	7.818.355	5.104.680	65,3%	4.816.659	61,6%	2.834.038	36,2%	6.423.542	76,5%	-25,0%	2.902.401	34,6%	-2,4%
2311 Atenció infància i adolescència	53.310	53.310	52.180	97,9%	52.180	97,9%	52.180	97,9%		0,0%	-		0,0%	-
2312 Atenció i suport als individus i a les famílies	3.900	1.000		0,0%		0,0%		0,0%	161	3,7%	-100,0%	161	3,7%	-100,0%
2313 Atenció a la gent gran				-		-		-		-	-		-	-
2314 Atenció persones en situació de pobresa-risc				-		-		-	270.565	100,0%	-100,0%	270.565	100,0%	-100,0%
2315 Serveis socials bàsics	245.308.626	270.017.502	223.963.103	82,9%	223.963.103	82,9%	202.429.518	75,0%	195.435.103	69,0%	14,6%	179.204.379	63,2%	13,0%
2316 Atenció a la immigració i a refugiats	9.320.488	10.154.305	8.224.023	81,0%	7.833.643	77,1%	4.763.595	46,9%	6.642.504	60,3%	17,9%	4.479.262	40,6%	6,3%
2317 Atenció a la dona en situació de vulnerabilitat	9.159.186	9.524.430	8.219.640	86,3%	7.609.587	79,9%	5.314.588	55,8%	6.676.615	62,7%	14,0%	4.334.751	40,7%	22,6%
2318 Atenció a grups i comunitats	1.651.670	1.647.719	1.530.630	92,9%	1.515.830	92,0%	1.328.594	80,6%	1.251.778	71,5%	21,1%	1.050.435	60,0%	26,5%
2319 Emergències i urgències socials				-		-		-		-	-		-	-
2321 Promoció i participació d'infància i adolescència	8.804.408	8.648.619	5.421.346	62,7%	4.763.849	55,1%	2.779.266	32,1%	4.148.548	44,3%	14,8%	2.150.316	22,9%	29,2%
2322 Promoció i atenció a la joventut	7.090.903	7.372.530	6.744.434	91,5%	6.648.392	90,2%	3.934.796	53,4%	6.057.219	82,6%	9,8%	3.589.304	49,0%	9,6%
2323 Promoció de la gent gran	7.679.403	7.585.217	6.828.746	90,0%	6.710.920	88,5%	3.733.514	49,2%	5.728.286	76,2%	17,2%	2.616.444	34,8%	42,7%
2324 Promoció de les dones	1.641.303	1.313.010	930.178	70,8%	837.928	63,8%	689.017	52,5%	766.937	35,7%	9,3%	704.588	32,8%	-2,2%
2325 Drets humans-no discrim.: foment-promoció	3.176.386	2.996.977	2.261.786	75,5%	1.920.568	64,1%	1.212.765	40,5%	1.880.473	57,8%	2,1%	1.289.921	39,6%	-6,0%
2326 Promoció social de la immigració	3.124.991	3.313.658	2.904.219	87,6%	2.843.335	85,8%	1.955.626	59,0%	2.488.336	74,7%	14,3%	1.688.333	50,7%	15,8%
2327 Temps i qualitat de vida	1.740.679	1.664.403	637.152	38,3%	506.152	30,4%	286.755	17,2%		0,0%	-		0,0%	-
2328 Serveis i projectes comunitaris	505.108	621.180	393.771	63,4%	393.771	63,4%	278.377	44,8%	544.205	69,1%	-27,6%	459.004	58,3%	-39,4%
2329 Cooperació i ajuda	10.383.736	10.384.005	8.138.094	78,4%	3.028.967	29,2%	321.913	3,1%	3.626.685	34,8%	-16,5%	794.641	7,6%	-59,5%
2341 Atenció a les persones discapacitades	10.554.731	10.631.137	10.602.575	99,7%	10.594.050	99,7%	7.389.164	69,5%	10.757.168	89,2%	-1,5%	6.734.029	55,8%	9,7%
2 Actuacions de protecció i promoció social	348.509.013	374.398.783	306.006.402	81,7%	297.793.693	79,5%	252.434.175	67,4%	266.878.205	67,6%	11,6%	225.683.849	57,2%	11,9%
3111 Promoció i protecció de la salut	22.084.539	22.142.692	21.073.041	95,2%	20.977.415	94,7%	14.208.611	64,2%	19.799.245	77,1%	6,0%	14.171.473	55,2%	0,3%
3121 Assistència sanitària	540.729	540.729		0,0%		0,0%		0,0%	490.729	100,0%	-100,0%		0,0%	-
3131 Promoció de la Salut	5.500	5.772	5.772	100,0%	5.772	100,0%	1.530	26,5%	2.250	25,0%	156,5%	2.250	25,0%	-32,0%
3201 Administració general d'Educació	12.400.884	8.449.531	8.222.954	97,3%	8.221.454	97,3%	6.597.687	78,1%	8.484.723	77,2%	-3,1%		0,0%	-
3232 Funcionament centres educació infantil-primària	41.096.109	44.696.109	44.696.109	100,0%	44.696.109	100,0%	42.400.000	94,9%	42.461.072	100,0%	5,3%	40.461.225	95,3%	4,8%
3233 Funcionament de centres d'educació especial	1.633.713	1.633.713	1.633.713	100,0%	1.633.713	100,0%		0,0%	1.633.713	100,0%	0,0%		0,0%	-
3241 Funcionament centres educació secundària-forma	8.573.116	8.545.181	8.545.181	100,0%	8.545.181	100,0%	87.452	1,0%	8.457.729	98,8%	1,0%	5.611.526	65,6%	-98,4%
3261 Serveis Complementaris d'Educació	8.808.142	8.613.511	8.367.647	97,1%	8.364.971	97,1%	5.866.783	68,1%	8.487.007	95,8%	-1,4%	6.003.319	67,8%	-2,3%
3262 Promoció educativa	10.595.310	12.160.664	11.821.081	97,2%	10.840.154	89,1%	4.197.924	34,5%	9.629.310	96,6%	12,6%		0,0%	-
3281 Ensenyaments musicals	5.444.983	5.444.983	5.444.983	100,0%	5.444.983	100,0%	3.000.000	55,1%	5.444.983	100,0%	0,0%	4.243.368	77,9%	-29,3%
3282 Ensenyaments artístics	3.128.312	3.128.312	3.128.312	100,0%	3.128.312	100,0%		0,0%	3.128.312	100,0%	0,0%		0,0%	-
3283 Formació d'adults	1.374.713	1.374.713	1.374.713	100,0%	1.374.713	100,0%	1.374.713	100,0%	1.374.713	100,0%	0,0%		0,0%	-
3291 Funcionament d'escoles bressol municipals	41.744.510	41.744.510	41.744.510	100,0%	41.744.510	100,0%	30.300.000	72,6%	41.154.651	100,0%	1,4%	31.800.000	77,3%	-4,7%
3301 Administració general de Cultura	21.782.811	16.734.300	6.104.930	36,5%	6.104.930	36,5%	423.252	2,5%	8.330.387	99,0%	-26,7%	6.877.000	81,7%	-93,8%
3321 Biblioteques	15.153.824	15.126.282	15.056.528	99,5%	15.056.515	99,5%	138.775	0,9%	15.714.626	99,5%	-4,2%	5.765.089	36,5%	-97,6%
3331 Museus i arts plàstiques	53.568.791	59.535.911	59.535.911	100,0%	59.535.911	100,0%	56.561.120	95,0%	53.624.291	100,0%	11,0%	53.555.500	99,9%	5,6%
3332 Arts escèniques i música	18.183.651	18.183.651	18.183.651	100,0%	18.183.651	100,0%	12.000.000	66,0%	22.181.736	100,0%	-18,0%	12.358.081	55,7%	-2,9%

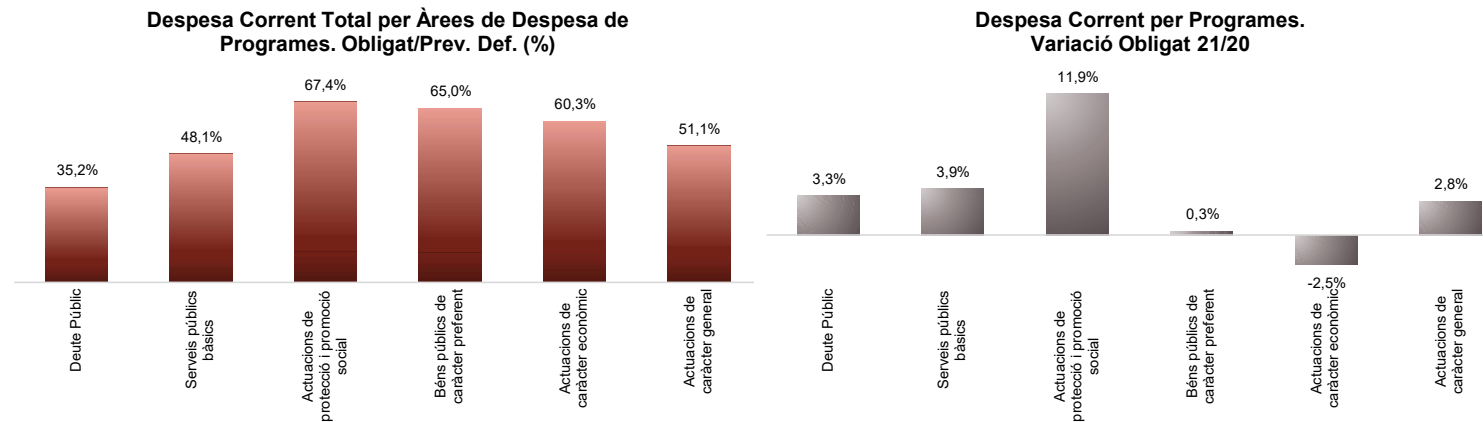
Grup de programes	2021 P	Agost 2021							Agost 2020					
	1	2	3	=3/2	4	=4/2	5	=5/2	4'	=4'/2'	=%4/4'	5'	=5'/2'	=%5/5'
	Crèdit inicial	Crèdit Actual	Autoritzat	%	Disposat	%	Obligat	%	Disposat	%	Var. 21/20	Obligat	%	Var. 21/20
3341 Promoció Cultural	21.892.638	20.717.143	20.288.731	97,9%	20.058.854	96,8%	15.249.275	73,6%	21.991.306	97,8%	-8,8%	16.605.289	73,9%	-8,2%
3361 Patrimoni històric i artístic de la ciutat	211.487	211.487	211.487	100,0%	211.487	100,0%		0,0%	218.930	100,0%	-3,4%		0,0%	-
3371 Centres cívics	19.868.269	19.882.728	19.369.934	97,4%	19.348.479	97,3%	13.889.723	69,9%	19.012.460	92,0%	1,8%	9.841.041	47,6%	41,1%
3381 Festes i actes populars	9.520.741	9.058.576	8.532.233	94,2%	8.483.729	93,7%	1.971.639	21,8%	9.171.088	95,6%	-7,5%	4.530.419	47,2%	-56,5%
3411 Gestió i promoció de l'esport	22.849.607	24.613.606	15.700.119	63,8%	15.693.396	63,8%	15.185.950	61,7%	11.748.672	49,7%	33,6%	11.115.015	47,0%	36,6%
3421 Instal·lacions esportives	233.975	359.565	285.677	79,5%	285.677	79,5%	186.655	51,9%	233.339	64,2%	22,4%	94.141	25,9%	98,3%
3431 Esdeveniments esportius	1.149.500	1.149.500		0,0%		0,0%		0,0%		0,0%	-		0,0%	-
3 Béns públics de caràcter preferent	341.845.854	344.053.168	319.327.218	92,8%	317.939.916	92,4%	223.641.090	65,0%	312.775.275	92,6%	1,7%	223.034.736	66,0%	0,3%
4301 Administració general d'acció econòmica	4.248.691	7.667.245	1.772.922	23,1%	1.692.127	22,1%	1.188.795	15,5%	1.282.521	48,2%	31,9%	1.148.033	43,2%	3,6%
4312 Mercats, proveïments i llotges	2.750.000	3.158.000	1.375.000	43,5%	1.375.000	43,5%	1.375.000	43,5%	1.623.818	64,8%	-15,3%	1.623.818	64,8%	-15,3%
4314 Promoció del comerç	6.156.700	11.136.782	10.092.591	90,6%	6.657.124	59,8%	2.216.817	19,9%	2.294.646	31,5%	190,1%	1.887.156	25,9%	17,5%
4321 Foment i promoció del turisme	12.992.456	19.027.221	7.285.539	38,3%	4.635.014	24,4%	3.628.294	19,1%	6.654.294	30,7%	-30,3%	3.925.401	18,1%	-7,6%
4331 Suport Ocupació i Empresa	38.415.657	51.935.655	33.149.955	63,8%	29.721.642	57,2%	29.682.059	57,2%	28.634.230	64,4%	3,8%	28.589.118	64,3%	3,8%
4332 Promoció econòmica de la ciutat	1.363.780	1.473.780	913.384	62,0%	891.754	60,5%	448.190	30,4%	629.888	59,0%	41,6%	329.487	30,9%	36,0%
4333 Foment creixement econòmic i sectors estratègics	10.706.557	12.972.861	8.186.800	63,1%	7.576.800	58,4%	7.044.639	54,3%	7.460.735	67,3%	1,6%	401.735	3,6%	1653,6%
4334 Dinamització econòmica de proximitat	998.258	1.481.151	912.618	61,6%	803.573	54,3%	324.790	21,9%	644.584	51,7%	24,7%	185.536	14,9%	75,1%
4335 Foment de l'economia cooperativa, social	4.734.354	4.701.979	2.908.578	61,9%	1.715.439	36,5%	1.285.914	27,3%	1.028.675	25,8%	66,8%	484.100	12,1%	165,6%
4411 Transport col·lectiu urbà de viatgers	150.681.671	150.681.671	150.681.671	100,0%	150.681.671	100,0%	113.210.597	75,1%	164.834.593	100,0%	-8,6%	130.524.941	79,2%	-13,3%
4412 Altres transports de viatgers	13.468.302	13.468.302	13.468.302	100,0%	13.468.302	100,0%	6.866.358	51,0%	13.468.302	100,0%	0,0%	4.834.053	35,9%	42,0%
4631 Investigació científica, tècnica i aplicada	1.568.194	1.942.294	1.711.144	88,1%	1.694.385	87,2%	1.685.046	86,8%	990.232	40,3%	71,1%	990.232	40,3%	70,2%
4911 Mitjans de comunicació públics	18.434.600	18.494.245	12.864.245	69,6%	12.864.245	69,6%	12.063.896	65,2%	11.370.728	62,1%	13,1%	11.160.715	61,0%	8,1%
4931 Defensa dels drets dels consumidors	2.326.498	3.823.134	2.111.701	55,2%	1.984.366	51,9%	1.085.971	28,4%	861.106	47,5%	130,4%	741.345	40,9%	46,5%
4 Actuacions de caràcter econòmic	268.845.718	301.964.318	247.434.448	81,9%	235.761.442	78,1%	182.106.366	60,3%	241.778.351	81,4%	-2,5%	186.825.671	62,9%	-2,5%
9121 Òrgans de Govern	25.181.711	24.578.709	16.858.268	68,6%	16.395.768	66,7%	16.341.365	66,5%	16.237.637	65,9%	1,0%	16.183.234	65,7%	1,0%
9122 Relacions institucionals	8.584.777	9.657.787	6.323.192	65,5%	6.159.501	63,8%	5.074.583	52,5%	5.082.028	62,5%	21,2%	4.440.636	54,7%	14,3%
9201 Direcció i administració generals	60.485.835	59.370.120	42.223.771	71,1%	41.092.105	69,2%	34.708.359	58,5%	38.790.812	65,4%	5,9%	32.200.370	54,3%	7,8%
9202 Defensa drets-libertats públics	974.644	1.042.885	649.708	62,3%	649.708	62,3%	642.497	61,6%	693.988	66,3%	-6,4%	660.370	63,1%	-2,7%
9203 Arxiu i biblioteca municipal	5.750.910	5.970.527	4.204.111	70,4%	3.718.551	62,3%	3.183.571	53,3%	3.289.166	66,4%	13,1%	2.863.020	57,8%	11,2%
9221 Serveis d'organització i recursos humans	8.389.050	10.297.732	7.720.203	75,0%	7.569.342	73,5%	6.153.329	59,8%	6.127.761	69,2%	23,5%	5.163.770	58,3%	19,2%
9231 Gestió del padró municipal d'habitants	1.129.253	1.129.253		0,0%		0,0%		0,0%		0,0%	-		0,0%	-
9232 Estadístiques i estudis municipals	2.866.152	2.798.810	1.962.365	70,1%	1.947.588	69,6%	1.750.511	62,5%	1.923.787	67,1%	1,2%	1.559.793	54,4%	12,2%
9241 Relació amb la ciutadania i les entitats	15.009.833	15.822.077	14.032.852	88,7%	12.795.813	80,9%	10.780.563	68,1%	11.976.081	76,0%	6,8%	9.973.033	63,3%	8,1%
9249 Memòria històrica	996.804	680.121	648.043	95,3%	641.200	94,3%	13.795	2,0%	705.563	94,9%	-9,1%		0,0%	-
9251 Informació i atenció al ciutadà	21.947.792	23.769.560	16.966.534	71,4%	16.908.688	71,1%	11.511.243	48,4%	19.005.904	79,8%	-11,0%	13.519.136	56,8%	-14,9%
9252 Comunicació corporativa	23.186.100	22.690.932	20.086.193	88,5%	18.493.614	81,5%	11.657.795	51,4%	17.146.191	73,5%	7,9%	11.910.154	51,1%	-2,1%
9261 Sistemes informació i telecomunicacions	52.536.446	55.894.643	36.238.948	64,8%	36.238.948	64,8%	35.914.373	64,3%	33.401.568	63,3%	8,5%	32.940.703	62,4%	9,0%
9291 Fons de contingència	87.176.456	32.278.425		0,0%		0,0%		0,0%		0,0%	-		0,0%	-
9292 Dotació per imprevistos	37.847.961	14.307.546	71.959	0,5%	71.959	0,5%	71.959	0,5%	2.527.555	19,0%	-97,2%	2.505.808	18,8%	-97,1%
9311 Administració i control econòmic i financer	4.968.833	5.122.642	3.490.047	68,1%	3.295.842	64,3%	3.043.328	59,4%	3.781.329	67,0%	-12,8%	3.355.986	59,4%	-9,3%
9321 Administració tributària i d'ingressos municipals	37.503.595	37.413.346	22.862.509	61,1%	22.784.498	60,9%	21.910.775	58,6%	15.977.336	43,9%	42,6%	15.977.336	43,9%	37,1%
9331 Gestió del Patrimoni municipal	73.491.664	76.774.261	71.608.416	93,3%	71.197.689	92,7%	40.667.200	53,0%	70.205.466	92,1%	1,4%	37.636.337	49,4%	8,1%

Grup de programes	2021 P	Agost 2021							Agost 2020					
	1	2	3	=3/2	4	=4/2	5	=5/2	4'	=4'/2'	=%4/4'	5'	=5'/2'	=%5/5'
	Crèdit inicial	Crèdit Actual	Autoritzat	%	Disposat	%	Obligat	%	Disposat	%	Var. 21/20	Obligat	%	Var. 21/20
9341 Gestió del deute i de la Tresoreria	868.195	862.842	576.318	66,8%	576.318	66,8%	576.318	66,8%	570.008	66,2%	1,1%	570.008	66,2%	1,1%
9431 Transferències a altres ens locals	117.888.738	117.888.738	97.462.595	82,7%	97.462.595	82,7%	60.936.346	51,7%	94.644.697	91,8%	3,0%	66.184.997	64,2%	-7,9%
9 Actuacions de caràcter general	586.784.748	518.350.957	363.986.032	70,2%	357.999.729	69,1%	264.937.910	51,1%	342.086.879	63,0%	4,7%	257.644.693	47,5%	2,8%
Despeses Corrents	2.437.671.175	2.464.082.725	1.934.489.263	78,5%	1.905.809.174	77,3%	1.366.510.748	55,5%	1.864.981.725	75,3%	2,2%	1.320.112.111	53,3%	3,5%

Execució de despeses. Ajuntament de Barcelona Resum per grups de programa



Execució de despeses. Ajuntament de Barcelona Resum per grups de programa. D. Corrent

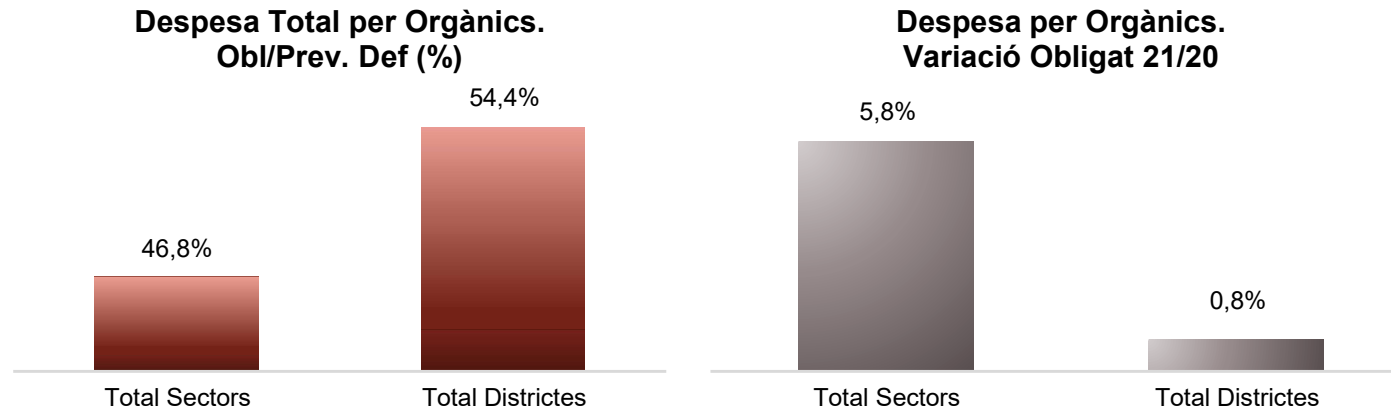
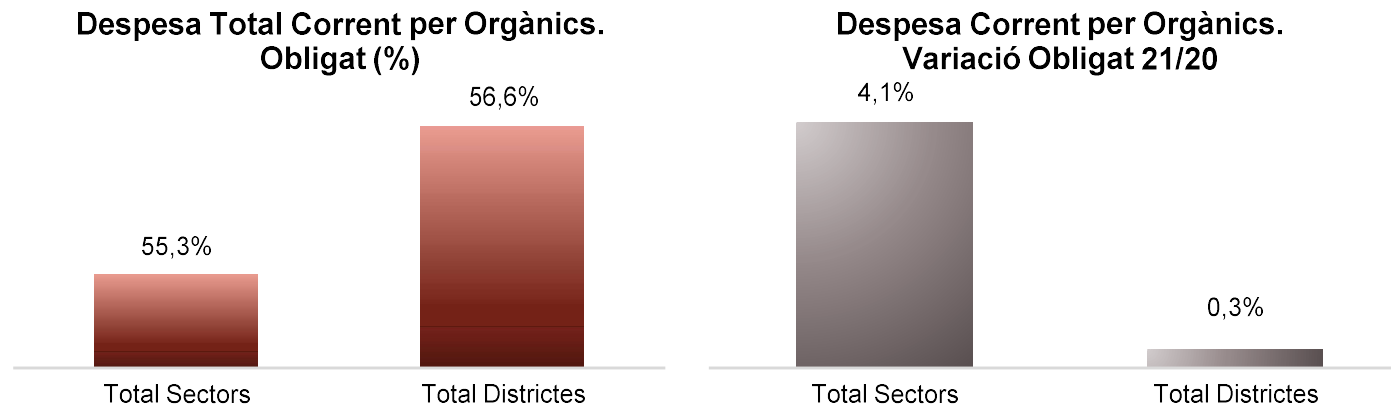


Execució de despeses. Ajuntament de Barcelona
Resum per orgànics

Orgànics	2021 P	Agost 2021							Agost 2020					
	1	2	3	=3/2	4	=4/2	5	=5/2	4'	=4'/2'	=%4/4'	5'	=5'/2'	=%5/5'
	Crèdit inicial	Crèdit Actual	Autoritzat	%	Disposat	%	Obligat	%	Disposat	%	Var. 21/20	Obligat	%	Var. 21/20
0100 Gerència Municipal	52.486.023	21.017.699	10.491.349	49,9%	10.325.157	49,1%	9.465.488	45,0%	10.967.067	51,0%	-5,9%	8.678.330	40,3%	9,1%
0106 Gerència de Coordinació Territorial i Proximitat	1.964.157	4.825.261	1.414.252	29,3%	1.327.755	27,5%	1.084.978	22,5%	4.462.029	76,4%	-70,2%	4.015.955	68,8%	-73,0%
0200 Ger.Àrea Drets Socials,Just.Global,Feminis.i LGTBI	267.613.977	317.620.333	246.664.089	77,7%	234.864.729	73,9%	207.994.849	65,5%	182.135.348	58,4%	29,0%	155.250.647	49,8%	34,0%
0202 Gerència d'Habitatge	13.495.142	13.498.880	13.367.082	99,0%	13.367.082	99,0%	8.963.903	66,4%	13.261.190	98,3%	0,8%	8.920.176	66,1%	0,5%
0300 Ger.d'Àrea Agenda 2030,Transició Digital i Esports	56.207.453	59.281.754	40.912.567	69,0%	40.524.266	68,4%	32.654.740	55,1%	34.167.736	62,0%	18,6%	27.151.174	49,3%	20,3%
0301 Gerència d'Innovació i Transició Digital	54.628.863	57.915.352	35.532.862	61,4%	35.532.862	61,4%	35.286.645	60,9%	32.294.329	59,2%	10,0%	32.294.329	59,2%	9,3%
0400 Gerència d'Àrea Seguretat i prevenció	298.299.319	302.480.669	201.743.277	66,7%	199.561.911	66,0%	185.089.844	61,2%	185.993.128	65,5%	7,3%	172.637.059	60,8%	7,2%
0500 Gerència d'Àrea d'Ecologia Urbana	35.602.387	36.966.049	30.817.337	83,4%	30.465.614	82,4%	16.154.445	43,7%	41.689.917	85,8%	-26,9%	27.896.320	57,4%	-42,1%
0502 Gerència de Medi Ambient i Serveis Urbans	298.948.830	298.277.095	275.824.939	92,5%	275.556.371	92,4%	138.287.002	46,4%	291.007.178	98,1%	-5,3%	132.442.072	44,6%	4,4%
0503 Gerència d'Urbanisme	19.257.262	15.591.379	12.957.964	83,1%	12.957.964	83,1%	8.655.394	55,5%	16.120.742	82,4%	-19,6%	10.790.245	55,1%	-19,8%
0504 Gerència de Mobilitat i Infraestructures	203.267.027	207.002.191	197.861.025	95,6%	196.342.682	94,9%	133.961.086	64,7%	211.489.001	92,6%	-7,2%	151.481.002	66,3%	-11,6%
0505 Gerència de l'Arquitecte en Cap	5.604.542	9.952.352	8.429.274	84,7%	8.258.258	83,0%	4.418.514	44,4%	1.627.549	38,7%	407,4%	1.167.434	27,8%	278,5%
0700 Ger.Àrea Economia, Recursos i Promoció Econòmica	80.361.799	136.376.188	86.590.964	63,5%	55.479.937	40,7%	47.542.396	34,9%	50.400.497	57,1%	10,1%	39.291.781	44,5%	21,0%
0701 Gerència de Pressupostos i Hisenda	63.008.193	121.623.417	96.971.573	79,7%	78.740.949	64,7%	74.309.206	61,1%	43.847.552	62,8%	79,6%	37.109.551	53,2%	100,2%
0703 Serveis Centrals	1.043.449.585	887.916.891	269.424.890	30,3%	269.424.890	30,3%	190.295.353	21,4%	282.551.627	36,5%	-4,6%	208.788.912	27,0%	-8,9%
0705 Gerència de Recursos	107.622.453	105.934.631	79.415.714	75,0%	76.021.751	71,8%	59.814.972	56,5%	78.799.191	70,2%	-3,5%	64.394.689	57,4%	-7,1%
0707 Gerència Persones i Desenvolupament Organitzatiu	8.495.931	10.410.186	7.726.232	74,2%	7.575.371	72,8%	6.158.043	59,2%	6.133.760	69,2%	23,5%	5.164.733	58,3%	19,2%
0800 Gerència Àrea Cultura,Educació,Ciència i Comunitat	285.934.595	292.352.417	278.047.780	95,1%	276.405.720	94,5%	196.140.812	67,1%	266.930.687	97,2%	3,5%	194.125.409	70,7%	1,0%
Total Sectors	2.896.247.538	2.899.042.741	1.894.193.168	65,3%	1.822.733.268	62,9%	1.356.277.670	46,8%	1.753.878.528	65,6%	3,9%	1.281.599.817	48,0%	5,8%
01 Ciutat Vella	54.032.988	54.360.300	50.381.570	92,7%	50.115.979	92,2%	28.755.485	52,9%	50.919.150	92,0%	-1,6%	28.435.266	51,4%	1,1%
02 Eixample	45.691.218	46.707.625	43.142.999	92,4%	42.514.814	91,0%	26.665.952	57,1%	42.155.739	91,1%	0,9%	25.729.782	55,6%	3,6%
03 Sants - Montjuïc	38.994.533	39.744.842	37.039.145	93,2%	36.892.187	92,8%	22.422.850	56,4%	36.297.215	90,4%	1,6%	21.994.037	54,8%	1,9%
04 Les Corts	17.848.522	18.400.203	15.646.786	85,0%	15.536.853	84,4%	9.217.859	50,1%	15.341.910	86,7%	1,3%	8.573.715	48,5%	7,5%
05 Sarrià - Sant Gervasi	24.700.713	24.361.080	21.719.398	89,2%	21.455.524	88,1%	12.423.837	51,0%	21.813.383	88,4%	-1,6%	11.855.798	48,1%	4,8%
06 Gràcia	26.498.023	28.803.711	25.888.964	89,9%	24.623.629	85,5%	14.505.090	50,4%	23.535.802	66,3%	4,6%	15.585.191	43,9%	-6,9%
07 Horta - Guinardó	33.688.004	35.432.525	32.190.746	90,9%	31.679.336	89,4%	20.071.928	56,6%	30.610.822	89,3%	3,5%	19.889.851	58,0%	0,9%
08 Nou Barris	37.787.548	40.942.202	36.273.449	88,6%	35.649.327	87,1%	21.244.617	51,9%	34.746.484	89,7%	2,6%	21.887.347	56,5%	-2,9%
09 Sant Andreu	31.417.523	32.129.816	29.087.314	90,5%	28.538.984	88,8%	18.149.596	56,5%	27.357.496	85,6%	4,3%	17.459.010	54,7%	4,0%
10 Sant Martí	46.355.752	46.804.334	44.422.142	94,9%	43.399.048	92,7%	26.533.323	56,7%	43.685.563	93,0%	-0,7%	26.994.841	57,4%	-1,7%
Total Districtes	357.014.823	367.686.637	335.792.513	91,3%	330.405.681	89,9%	199.990.536	54,4%	326.463.564	87,8%	1,2%	198.404.837	53,4%	0,8%
Total Despeses	3.253.262.361	3.266.729.379	2.229.985.681	68,3%	2.153.138.949	65,9%	1.556.268.206	47,6%	2.080.342.092	68,3%	3,5%	1.480.004.654	48,6%	5,2%

Execució de despeses. Ajuntament de Barcelona
Resum per orgànics i despesa corrent (Capítols 1 a 5)

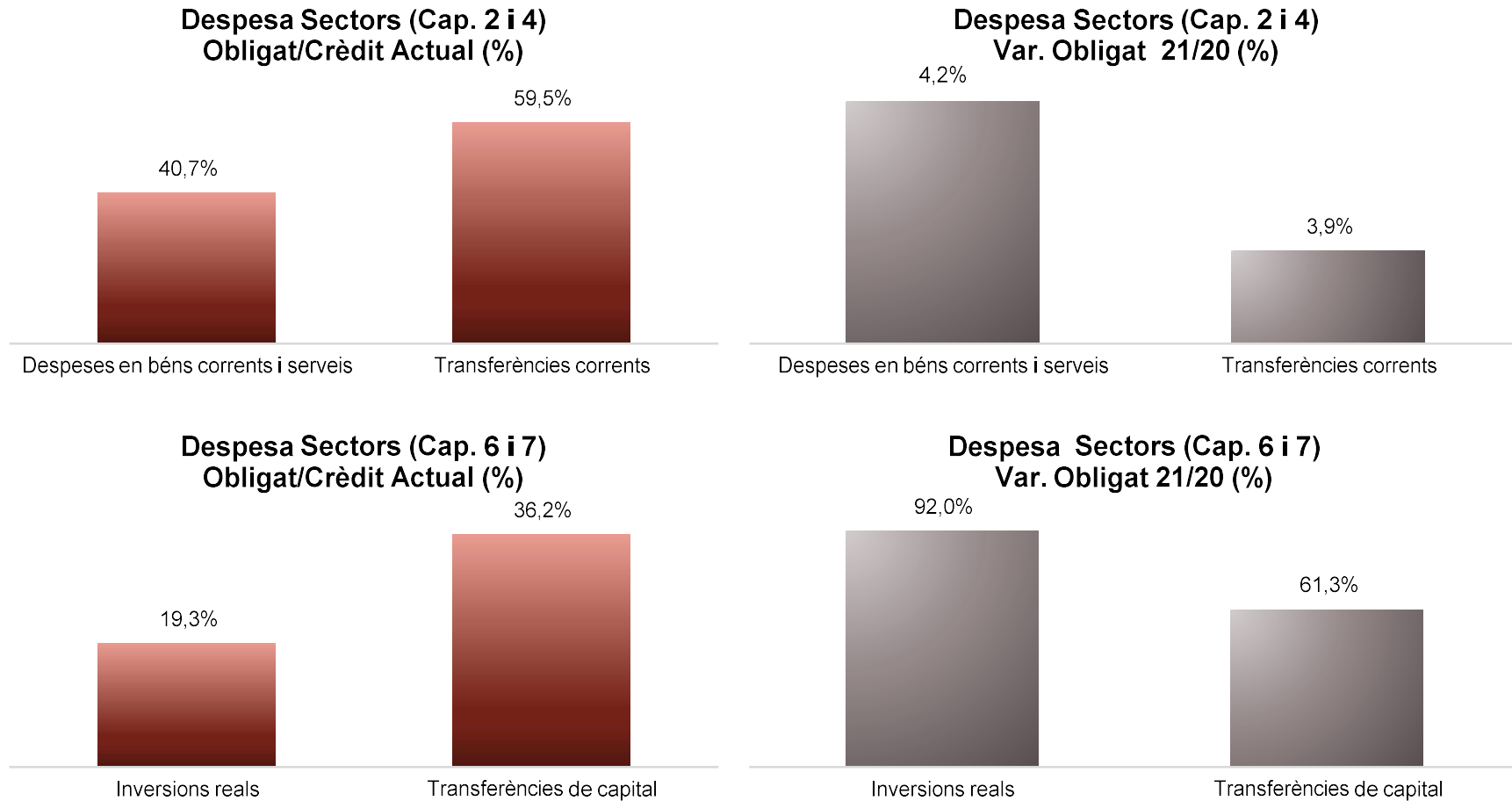
Orgànics	2021 P	Agost 2021							Agost 2020					
	1	2	3	=3/2	4	=4/2	5	=5/2	4'	=4/2'	=%4/4'	5'	=5/2'	=%5/5'
	Crèdit inicial	Crèdit Actual	Autoritzat	%	Disposat	%	Obligat	%	Disposat	%	Var. 21/20	Obligat	%	Var. 21/20
0100 Gerència Municipal	22.159.866	19.357.699	8.831.349	45,6%	8.665.157	44,8%	7.805.488	40,3%	9.505.517	47,5%	-8,8%	7.216.780	36,1%	8,2%
0106 Gerència de Coordinació Territorial i Proximitat	1.964.157	4.825.261	1.414.252	29,3%	1.327.755	27,5%	1.084.978	22,5%	4.462.029	76,4%	-70,2%	4.015.955	68,8%	-73,0%
0200 Ger.Àrea Drets Socials,Just.Global,Feminis.i LGTBI	260.665.205	286.236.014	221.320.894	77,3%	213.089.576	74,4%	187.441.295	65,5%	181.087.152	59,4%	17,7%	155.144.907	50,9%	20,8%
0202 Gerència d'Habitatge	13.495.142	13.498.880	13.367.082	99,0%	13.367.082	99,0%	8.963.903	66,4%	13.261.190	98,3%	0,8%	8.920.176	66,1%	0,5%
0300 Ger.d'Àrea Agenda 2030,Transició Digital i Esports	54.707.453	58.966.754	40.912.567	69,4%	40.524.266	68,7%	32.654.740	55,4%	34.161.238	62,0%	18,6%	27.151.174	49,3%	20,3%
0301 Gerència d'Innovació i Transició Digital	54.628.863	57.915.352	35.532.862	61,4%	35.532.862	61,4%	35.286.645	60,9%	32.294.329	59,2%	10,0%	32.294.329	59,2%	9,3%
0400 Gerència d'Àrea Seguretat i prevenció	295.599.634	294.802.963	195.695.158	66,4%	195.328.997	66,3%	183.351.774	62,2%	183.215.207	65,4%	6,6%	171.759.097	61,3%	6,7%
0500 Gerència d'Àrea d'Ecologia Urbana	34.795.038	34.407.542	28.416.603	82,6%	28.069.920	81,6%	15.976.271	46,4%	32.252.080	82,9%	-13,0%	19.319.205	49,7%	-17,3%
0502 Gerència de Medi Ambient i Serveis Urbans	296.948.830	296.277.095	273.824.939	92,4%	273.556.371	92,3%	137.406.854	46,4%	289.007.178	98,0%	-5,3%	131.593.926	44,6%	4,4%
0503 Gerència d'Urbanisme	19.257.262	15.591.379	12.957.964	83,1%	12.957.964	83,1%	8.655.394	55,5%	16.120.742	82,4%	-19,6%	10.790.245	55,1%	-19,8%
0504 Gerència de Mobilitat i Infraestructures	200.629.311	202.920.327	194.667.933	95,9%	194.523.245	95,9%	133.823.923	65,9%	207.406.255	95,9%	-6,2%	149.324.881	69,0%	-10,4%
0505 Gerència de l'Arquitecte en Cap	5.604.542	9.822.711	8.299.728	84,5%	8.214.153	83,6%	4.378.501	44,6%	1.311.179	35,6%	526,5%	1.167.434	31,7%	275,1%
0700 Ger.Àrea Economia, Recursos i Promoció Econòmica	78.361.799	108.975.188	66.223.964	60,8%	54.862.937	50,3%	47.542.396	43,6%	50.400.497	57,1%	8,9%	39.291.781	44,5%	21,0%
0701 Gerència de Pressupostos i Hisenda	61.193.183	64.012.597	45.741.427	71,5%	45.110.803	70,5%	40.679.060	63,5%	39.211.413	61,7%	15,0%	33.788.422	53,1%	20,4%
0703 Serveis Centrals	297.363.135	250.050.691	107.349.355	42,9%	107.349.355	42,9%	69.522.133	27,8%	104.173.754	37,8%	3,0%	75.499.939	27,4%	-7,9%
0705 Gerència de Recursos	104.691.200	102.646.737	77.351.362	75,4%	74.597.435	72,7%	59.420.707	57,9%	70.951.617	68,9%	5,1%	57.071.890	55,4%	4,1%
0707 Gerència Persones i Desenvolupament Organitzatiu	8.495.931	10.410.186	7.726.232	74,2%	7.575.371	72,8%	6.158.043	59,2%	6.133.760	69,2%	23,5%	5.164.733	58,3%	19,2%
0800 Gerència Àrea Cultura,Educació,Ciència i Comunitat	279.954.795	282.778.456	269.079.478	95,2%	267.837.417	94,7%	187.811.632	66,4%	265.445.920	97,4%	0,9%	192.643.383	70,7%	-2,5%
Total Sectors	2.090.515.348	2.113.495.829	1.608.713.148	76,1%	1.582.490.666	74,9%	1.167.963.737	55,3%	1.540.401.057	72,7%	2,7%	1.122.158.257	52,9%	4,1%
01 Ciutat Vella	53.063.245	53.143.614	49.623.644	93,4%	49.460.221	93,1%	28.588.182	53,8%	50.714.068	92,7%	-2,5%	28.388.210	51,9%	0,7%
02 Eixample	44.727.802	44.757.965	41.692.508	93,2%	41.413.684	92,5%	26.577.063	59,4%	41.907.300	91,2%	-1,2%	25.727.303	56,0%	3,3%
03 Sants-Montjuïc	37.817.797	39.349.426	36.734.830	93,4%	36.638.463	93,1%	22.355.180	56,8%	36.218.974	91,0%	1,2%	21.937.555	55,1%	1,9%
04 Les Corts	17.019.318	17.035.650	15.006.074	88,1%	14.953.483	87,8%	9.203.588	54,0%	15.099.110	86,7%	-1,0%	8.563.938	49,1%	7,5%
05 Sarrià-Sant Gervasi	23.841.660	23.567.265	21.326.074	90,5%	21.178.474	89,9%	12.358.827	52,4%	21.690.577	88,9%	-2,4%	11.805.850	48,4%	4,7%
06 Gràcia	25.643.922	26.002.875	23.970.438	92,2%	23.794.377	91,5%	14.175.038	54,5%	23.514.544	88,5%	1,2%	15.581.465	58,7%	-9,0%
07 Horta-Guinardó	32.779.158	33.018.440	31.093.115	94,2%	30.791.617	93,3%	19.860.215	60,1%	30.427.881	90,0%	1,2%	19.792.570	58,5%	0,3%
08 Nou Barris	36.556.691	37.086.432	34.420.229	92,8%	34.164.827	92,1%	20.964.263	56,5%	34.078.975	90,2%	0,3%	21.771.201	57,6%	-3,7%
09 Sant Andreu	30.386.091	30.872.059	28.358.367	91,9%	27.935.467	90,5%	18.042.320	58,4%	27.301.751	87,0%	2,3%	17.411.771	55,5%	3,6%
10 Sant Martí	45.320.144	45.753.170	43.550.838	95,2%	42.987.896	94,0%	26.422.334	57,7%	43.627.488	93,2%	-1,5%	26.973.991	57,6%	-2,0%
Total Districtes	347.155.827	350.586.896	325.776.115	92,9%	323.318.508	92,2%	198.547.011	56,6%	324.580.668	90,5%	-0,4%	197.953.855	55,2%	0,3%
Total Despeses	2.437.671.175	2.464.082.725	1.934.489.263	78,5%	1.905.809.174	77,3%	1.366.510.748	55,5%	1.864.981.725	75,3%	2,2%	1.320.112.111	53,3%	3,5%

Execució de despeses. Ajuntament de Barcelona
Resum per orgànics**Execució de despeses. Ajuntament de Barcelona**
Resum per orgànics i despesa corrent

Execució de despeses. Sectors
Resum per capítols

Capítols	2021 P	Agost 2021							Agost 2020					
	1	2	3	=3/2	4	=4/2	5	=5/2	4'	=4'/2'	=%4/4'	5'	=5'/2'	=%5/5'
	Crèdit inicial	Crèdit Actual	Autoritzat	%	Disposat	%	Obligat	%	Disposat	%	Var. 21/20	Obligat	%	Var. 21/20
1 Despeses de personal	401.344.264	403.287.126	255.777.748	63,4%	255.704.030	63,4%	254.706.814	63,2%	241.938.862	62,8%	5,7%	240.917.726	62,6%	5,7%
2 Despeses en béns corrents i serveis	428.323.974	434.354.101	376.600.635	86,7%	368.703.837	84,9%	176.809.391	40,7%	376.485.038	86,1%	-2,1%	169.669.702	38,8%	4,2%
3 Despeses financeres	15.963.580	15.963.580	5.537.817	34,7%	5.537.817	34,7%	5.537.817	34,7%	7.854.760	42,0%	-29,5%	7.854.760	42,0%	-29,5%
4 Transferències corrents	1.157.707.074	1.227.612.597	970.796.948	79,1%	952.544.981	77,6%	730.909.714	59,5%	914.122.397	76,2%	4,2%	703.716.069	58,7%	3,9%
5 Fons de contingència	87.176.456	32.278.425		0,0%		0,0%		0,0%		0,0%	-		0,0%	-
Operacions corrents	2.090.515.348	2.113.495.829	1.608.713.148	76,1%	1.582.490.666	74,9%	1.167.963.737	55,3%	1.540.401.057	72,7%	2,7%	1.122.158.257	52,9%	4,1%
6 Inversions reals	614.724.045	557.419.766	179.068.474	32,1%	153.981.057	27,6%	107.414.227	19,3%	98.002.178	25,3%	57,1%	55.954.992	14,5%	92,0%
7 Transferències de capital	47.056.959	84.175.959	54.295.416	64,5%	34.145.416	40,6%	30.490.328	36,2%	23.186.269	72,9%	47,3%	18.906.237	59,4%	61,3%
Operacions de capital	661.781.004	641.595.726	233.363.891	36,4%	188.126.473	29,3%	137.904.555	21,5%	121.188.447	28,9%	55,2%	74.861.228	17,9%	84,2%
8 Actius financers	47.285.054	47.285.054	19.285.054	40,8%	19.285.054	40,8%	17.578.303	37,2%	21.103.027	43,2%	-8,6%	13.394.335	27,4%	31,2%
9 Passius financers	96.666.132	96.666.132	32.831.075	34,0%	32.831.075	34,0%	32.831.075	34,0%	71.185.997	83,8%	-53,9%	71.185.997	83,8%	-53,9%
Operacions financeres	143.951.186	143.951.186	52.116.129	36,2%	52.116.129	36,2%	50.409.378	35,0%	92.289.024	69,0%	-43,5%	84.580.332	63,2%	-40,4%
Despeses Totals	2.896.247.538	2.899.042.741	1.894.193.168	65,3%	1.822.733.268	62,9%	1.356.277.670	46,8%	1.753.878.528	65,6%	3,9%	1.281.599.817	48,0%	5,8%

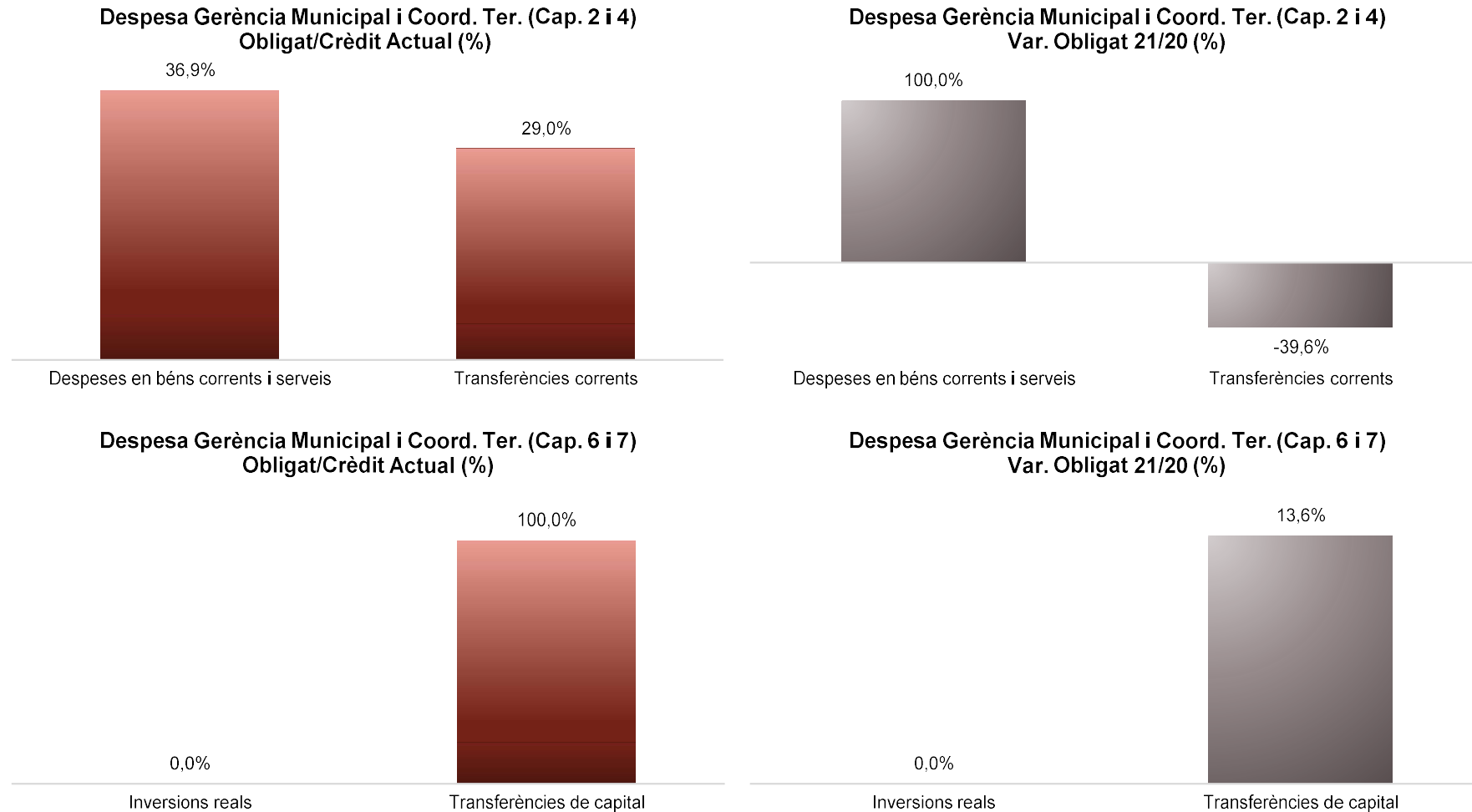
Execució de despeses. Sectors



Execució de despeses. Gerència Municipal i Coordinació Territorial i Proximitat
Resum per capítols

Capítols	2021 P	Agost 2021							Agost 2020					
	1	2	3	=3/2	4	=4/2	5	=5/2	4'	=4'/2'	=%4/4'	5'	=5'/2'	=%5/5'
	Crèdit inicial	Crèdit Actual	Autoritzat	%	Disposat	%	Obligat	%	Disposat	%	Var. 21/20	Obligat	%	Var. 21/20
1 Despeses de personal	4.314.646	4.013.824	2.782.456	69,3%	2.782.456	69,3%	2.774.156	69,1%	2.649.916	68,2%	5,0%	2.649.916	68,2%	4,7%
2 Despeses en béns corrents i serveis	14.394.969	3.430.835	2.082.696	60,7%	1.870.126	54,5%	1.266.310	36,9%	1.548.372	47,7%	20,8%	547.461	16,9%	131,3%
3 Despeses financeres				-		-		-		-	-		-	-
4 Transferències corrents	5.414.408	16.738.301	5.380.450	32,1%	5.340.330	31,9%	4.850.000	29,0%	9.769.258	52,2%	-45,3%	8.035.358	43,0%	-39,6%
5 Fons de contingència				-		-		-		-	-		-	-
Operacions corrents	24.124.023	24.182.960	10.245.602	42,4%	9.992.912	41,3%	8.890.466	36,8%	13.967.546	54,1%	-28,5%	11.232.735	43,5%	-20,9%
6 Inversions reals	30.326.157			-		-		-		-	-		-	-
7 Transferències de capital		1.660.000	1.660.000	100,0%	1.660.000	100,0%	1.660.000	100,0%	1.461.550	96,7%	13,6%	1.461.550	96,7%	13,6%
Operacions de capital	30.326.157	1.660.000	1.660.000	100,0%	1.660.000	100,0%	1.660.000	100,0%	1.461.550	96,7%	13,6%	1.461.550	96,7%	13,6%
8 Actius financers				-		-		-		-	-		-	-
9 Passius financers				-		-		-		-	-		-	-
Operacions financeres	0	0	0	-	0	-	0	-	0	-	-	0	-	-
Despeses Totals	54.450.180	25.842.960	11.905.602	46,1%	11.652.912	45,1%	10.550.466	40,8%	15.429.096	56,4%	-24,5%	12.694.285	46,4%	-16,9%

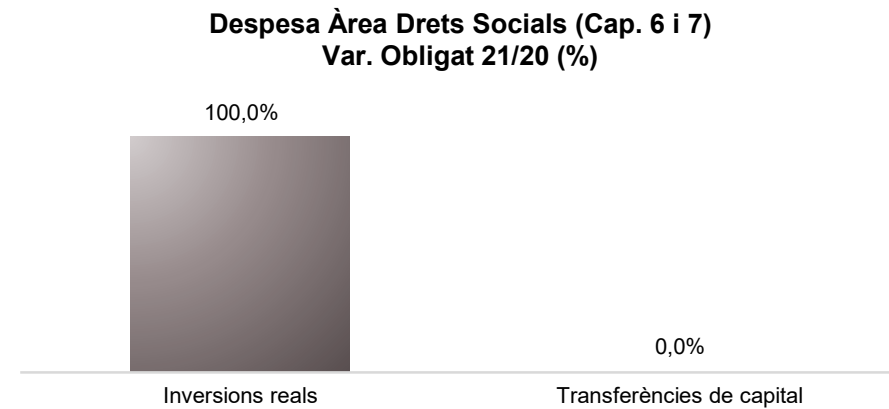
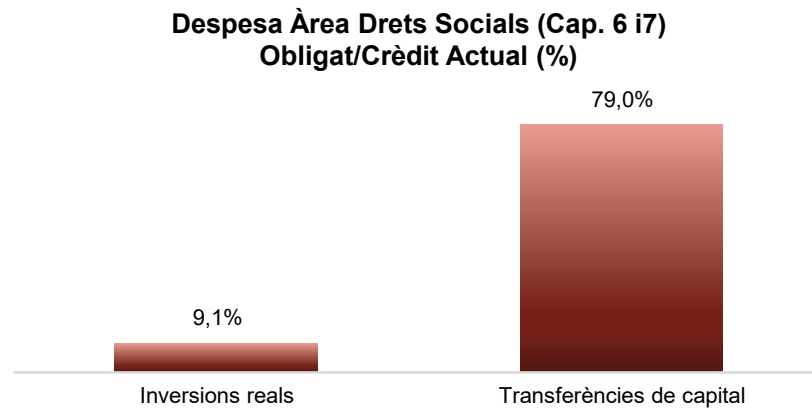
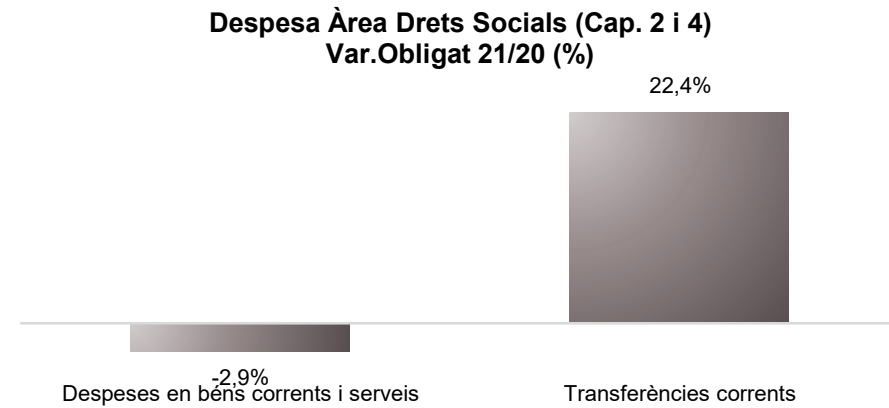
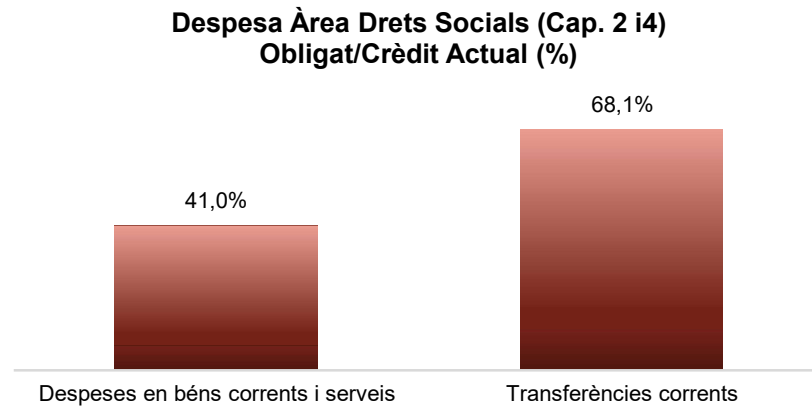
Execució de despeses. Gerència Municipal i Coordinació Territorial i Proximitat



Execució de despeses. Àrea Drets Socials, Just. Global, Feminis. i LGTBI
Resum per capítols

Capítols	2021 P	Agost 2021							Agost 2020					
	1	2	3	=3/2	4	=4/2	5	=5/2	4'	=4'/2'	=%4/4'	5'	=5'/2'	=%5/5'
	Crèdit inicial	Crèdit Actual	Autoritzat	%	Disposat	%	Obligat	%	Disposat	%	Var. 21/20	Obligat	%	Var. 21/20
1 Despeses de personal	12.042.638	11.832.832	8.152.595	68,9%	8.152.595	68,9%	8.152.595	68,9%	7.698.014	66,1%	5,9%	7.698.014	66,1%	5,9%
2 Despeses en béns corrents i serveis	29.530.705	29.066.547	23.674.845	81,5%	22.645.102	77,9%	11.903.829	41,0%	24.305.637	65,0%	-6,8%	12.265.076	32,8%	-2,9%
3 Despeses financeres				-		-		-		-	-		-	-
4 Transferències corrents	232.587.005	258.835.514	202.860.536	78,4%	195.658.961	75,6%	176.348.774	68,1%	162.344.690	60,3%	20,5%	144.101.993	53,5%	22,4%
5 Fons de contingència				-		-		-		-	-		-	-
Operacions corrents	274.160.348	299.734.893	234.687.976	78,3%	226.456.658	75,6%	196.405.198	65,5%	194.348.342	61,0%	16,5%	164.065.083	51,5%	19,7%
6 Inversions reals	6.024.272	6.054.819	5.343.195	88,2%	1.775.153	29,3%	553.554	9,1%	1.048.196	17,9%	69,4%	105.740	1,8%	423,5%
7 Transferències de capital	924.500	25.329.500	20.000.000	79,0%	20.000.000	79,0%	20.000.000	79,0%		0,0%	-		0,0%	-
Operacions de capital	6.948.772	31.384.319	25.343.195	80,8%	21.775.153	69,4%	20.553.554	65,5%	1.048.196	15,4%	1977,4%	105.740	1,6%	19337,8%
8 Actius financers				-		-		-		-	-		-	-
9 Passius financers				-		-		-		-	-		-	-
Operacions financeres	0	0	0	-	0	-	0	-	0	-	-	0	-	-
Despeses Totals	281.109.120	331.119.213	260.031.171	78,5%	248.231.811	75,0%	216.958.752	65,5%	195.396.538	60,1%	27,0%	164.170.823	50,5%	32,2%

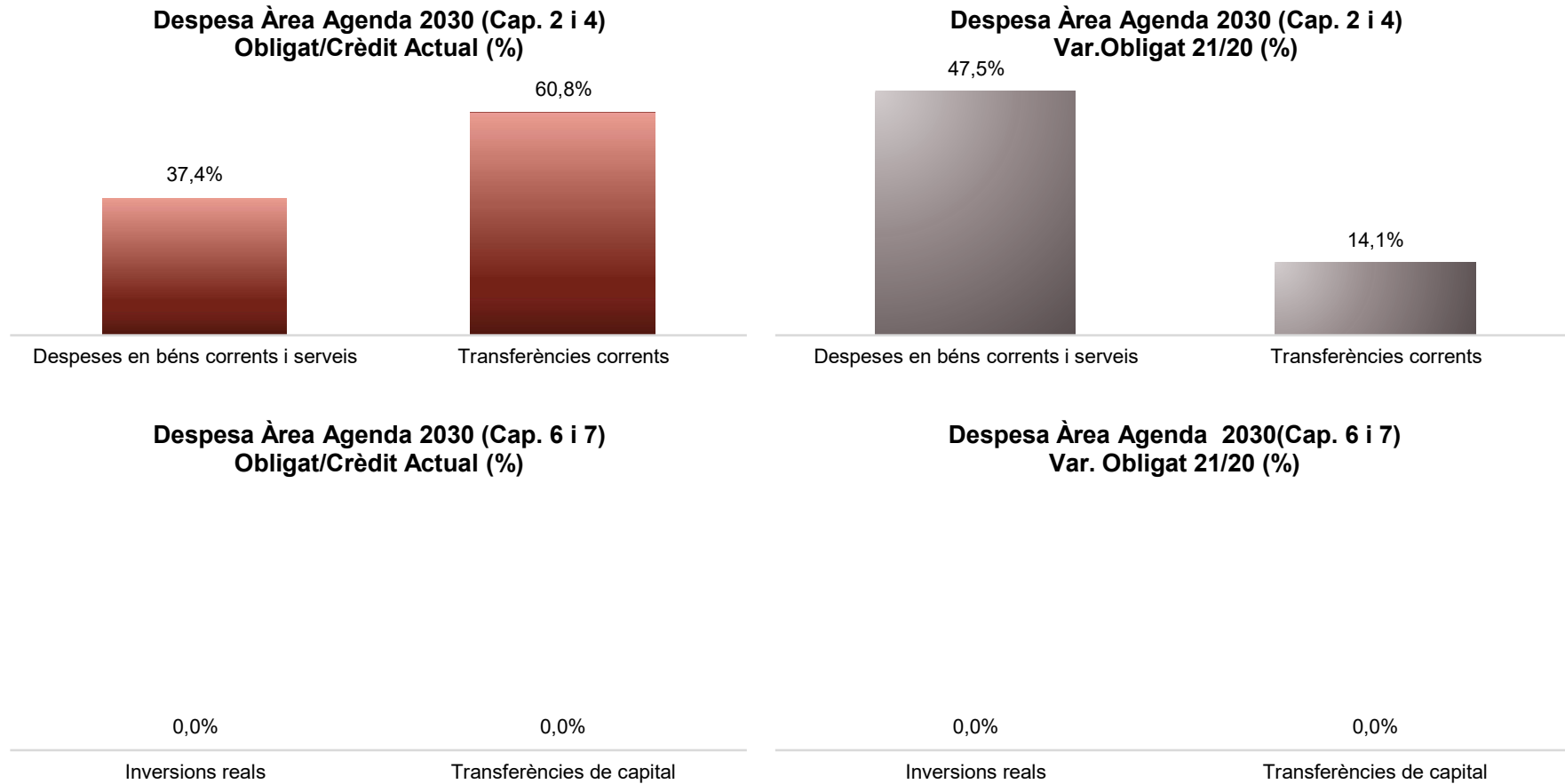
Execució de despeses. Àrea Drets Socials, Just. Global, Feminis. i LGTBI



Execució de despeses. Àrea Agenda 2030, Transició Digital i Esports
Resum per capítols

Capítols	2021 P	Agost 2021						Agost 2020						
	1	2	3	=3/2	4	=4/2	5	=5/2	4'	=4'/2'	=%4/4'	5'	=5'/2'	=%5/5'
	Crèdit inicial	Crèdit Actual	Autoritzat	%	Disposat	%	Obligat	%	Disposat	%	Var. 21/20	Obligat	%	Var. 21/20
1 Despeses de personal	14.877.515	14.387.620	9.579.168	66,6%	9.570.168	66,5%	9.570.168	66,5%	9.562.414	65,8%	0,1%	9.562.414	65,8%	0,1%
2 Despeses en béns corrents i serveis	13.460.167	16.959.823	14.556.645	85,8%	14.237.344	83,9%	6.345.002	37,4%	11.095.881	85,3%	28,3%	4.300.817	33,1%	47,5%
3 Despeses financeres				-		-		-		-	-		-	-
4 Transferències corrents	80.998.635	85.534.662	52.309.616	61,2%	52.249.616	61,1%	52.026.216	60,8%	45.797.272	55,8%	14,1%	45.582.272	55,5%	14,1%
5 Fons de contingència				-		-		-		-	-		-	-
Operacions corrents	109.336.316	116.882.105	76.445.428	65,4%	76.057.128	65,1%	67.941.385	58,1%	66.455.567	60,6%	14,4%	59.445.503	54,2%	14,3%
6 Inversions reals	1.500.000	15.000		0,0%		0,0%		0,0%	6.498	100,0%	-100,0%		0,0%	-
7 Transferències de capital		300.000		0,0%		0,0%		0,0%		-	-		-	-
Operacions de capital	1.500.000	315.000	0	0,0%	0	0,0%	0	0,0%	6.498	100,0%	-100,0%	0	0,0%	-
8 Actius financers				-		-		-		-	-		-	-
9 Passius financers				-		-		-		-	-		-	-
Operacions financeres	0	0	0	-	0	-	0	-	0	-	-	0	-	-
Despeses Totals	110.836.316	117.197.105	76.445.428	65,2%	76.057.128	64,9%	67.941.385	58,0%	66.462.065	60,6%	14,4%	59.445.503	54,2%	14,3%

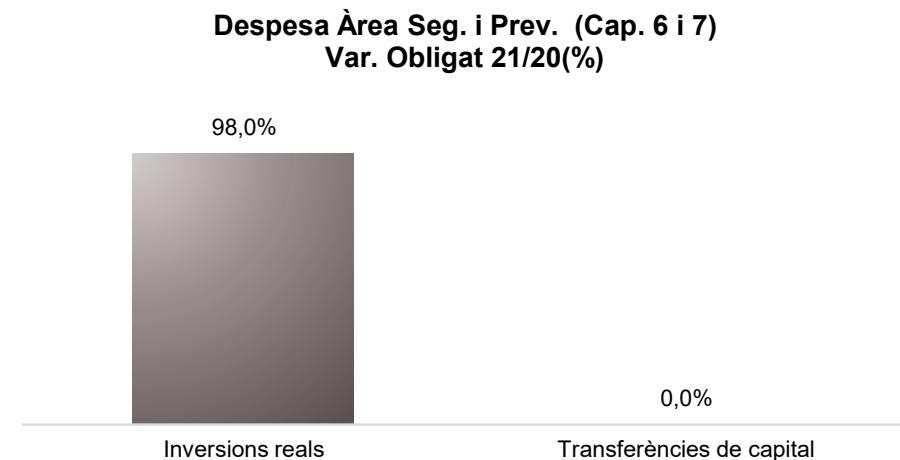
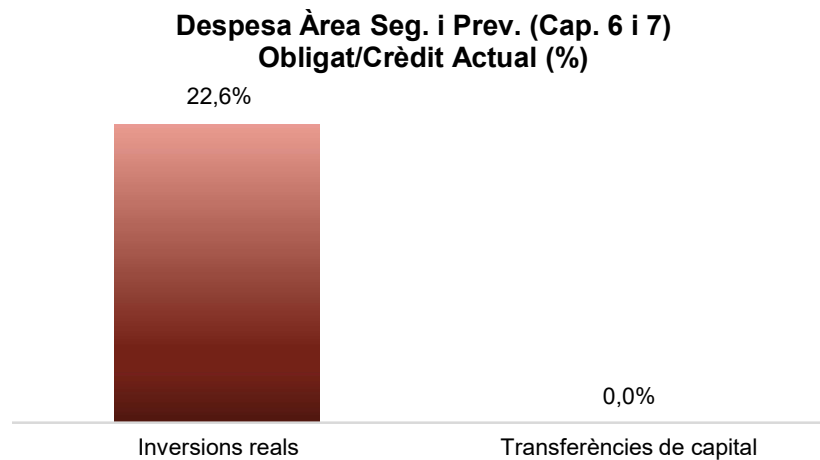
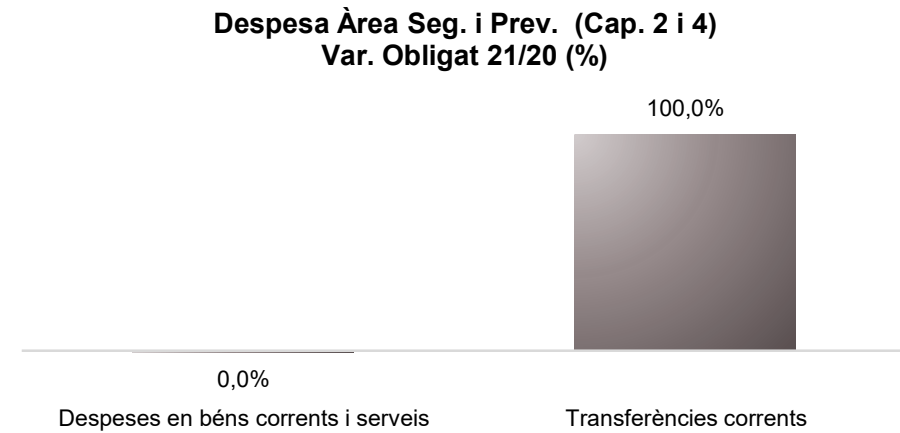
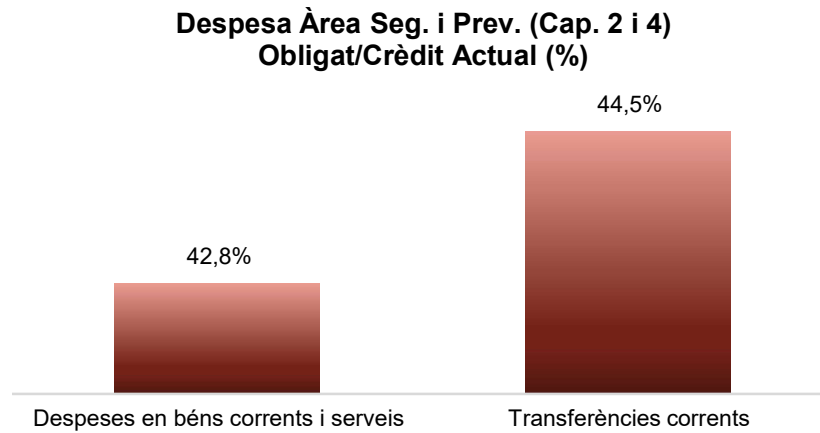
Execució de despeses. Àrea Agenda 2030, Transició Digital i Esports



Execució de despeses. Àrea Seguretat i Prevenció
Resum per capítols

Capítols	2021 P	Agost 2021							Agost 2020					
	1	2	3	=3/2	4	=4/2	5	=5/2	4'	=4'/2'	=%4/4'	5'	=5'/2'	=%5/5'
	Crèdit inicial	Crèdit Actual	Autoritzat	%	Disposat	%	Obligat	%	Disposat	%	Var. 21/20	Obligat	%	Var. 21/20
1 Despeses de personal	274.910.911	272.504.412	174.777.835	64,1%	174.777.835	64,1%	173.807.968	63,8%	163.343.022	63,5%	7,0%	162.331.462	63,1%	7,1%
2 Despeses en béns corrents i serveis	20.403.412	22.013.239	20.716.723	94,1%	20.350.561	92,4%	9.416.756	42,8%	19.668.559	86,1%	3,5%	9.418.896	41,2%	-0,0%
3 Despeses financeres				-		-		-		-	-		-	-
4 Transferències corrents	285.312	285.312	200.600	70,3%	200.600	70,3%	127.050	44,5%	203.626	74,0%	-1,5%	8.740	3,2%	1353,7%
5 Fons de contingència				-		-		-		-	-		-	-
Operacions corrents	295.599.634	294.802.963	195.695.158	66,4%	195.328.997	66,3%	183.351.774	62,2%	183.215.207	65,4%	6,6%	171.759.097	61,3%	6,7%
6 Inversions reals	2.699.684	7.677.706	6.048.119	78,8%	4.232.914	55,1%	1.738.070	22,6%	2.777.921	74,4%	52,4%	877.962	23,5%	98,0%
7 Transferències de capital				-		-		-		-	-		-	-
Operacions de capital	2.699.684	7.677.706	6.048.119	78,8%	4.232.914	55,1%	1.738.070	22,6%	2.777.921	74,4%	52,4%	877.962	23,5%	98,0%
8 Actius financers				-		-		-		-	-		-	-
9 Passius financers				-		-		-		-	-		-	-
Operacions financeres	0	0	0	-	0	-	0	-	0	-	-	0	-	-
Despeses Totals	298.299.319	302.480.669	201.743.277	66,7%	199.561.911	66,0%	185.089.844	61,2%	185.993.128	65,5%	7,3%	172.637.059	60,8%	7,2%

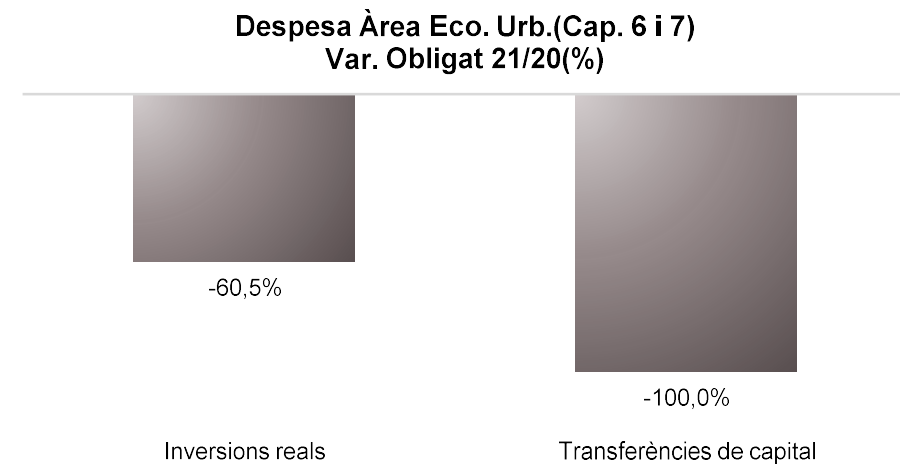
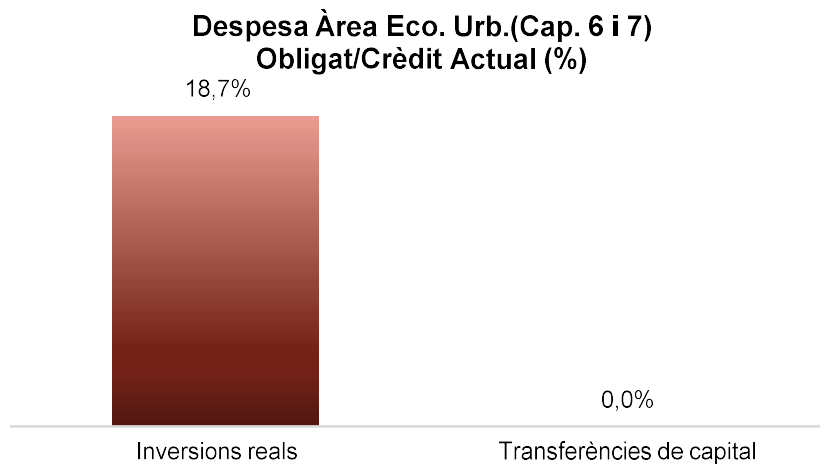
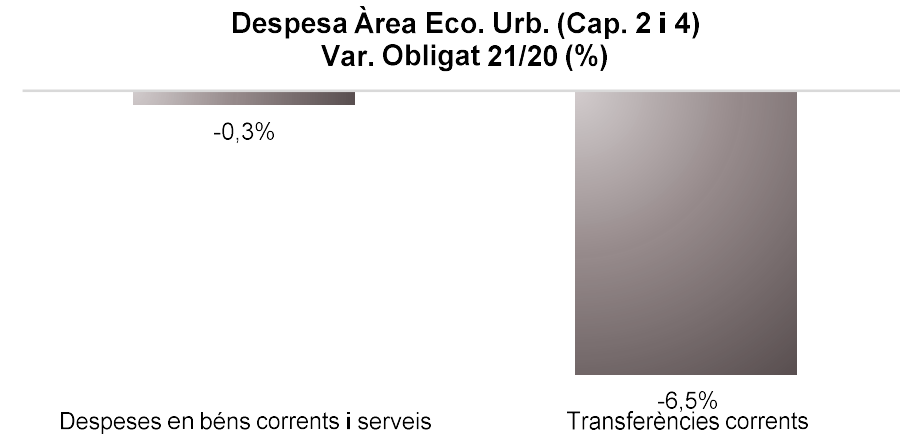
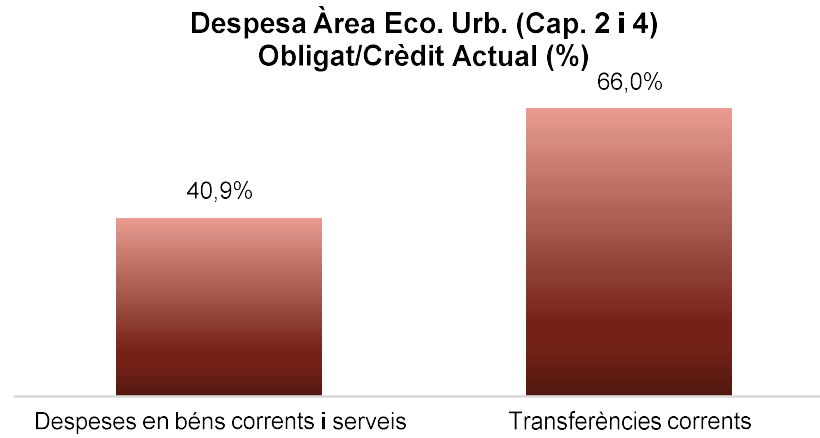
Execució de despeses. Àrea Seguretat i Prevenció



Execució de despeses. Àrea d'Ecologia Urbana
Resum per capítols

Capítols	2021 P	Agost 2021							Agost 2020					
	1	2	3	=3/2	4	=4/2	5	=5/2	4'	=4'/2'	=%4/4'	5'	=5'/2'	=%5/5'
	Crèdit inicial	Crèdit Actual	Autoritzat	%	Disposat	%	Obligat	%	Disposat	%	Var. 21/20	Obligat	%	Var. 21/20
1 Despeses de personal	22.469.645	22.181.089	15.210.989	68,6%	15.210.989	68,6%	15.210.989	68,6%	14.864.446	67,9%	2,3%	14.864.446	67,9%	2,3%
2 Despeses en béns corrents i serveis	274.220.039	275.469.688	248.111.060	90,1%	247.543.381	89,9%	112.554.510	40,9%	267.005.683	96,0%	-7,3%	112.895.297	40,6%	-0,3%
3 Despeses financeres				-		-		-		-	-		-	-
4 Transferències corrents	260.545.300	261.368.277	254.845.118	97,5%	254.567.283	97,4%	172.475.444	66,0%	264.227.305	96,7%	-3,7%	184.435.947	67,5%	-6,5%
5 Fons de contingència				-		-		-		-	-		-	-
Operacions corrents	557.234.984	559.019.053	518.167.167	92,7%	517.321.653	92,5%	300.240.942	53,7%	546.097.434	95,3%	-5,3%	312.195.690	54,5%	-3,8%
6 Inversions reals	5.012.615	6.616.908	5.710.268	86,3%	4.246.133	64,2%	1.235.499	18,7%	6.921.887	45,1%	-38,7%	3.127.134	20,4%	-60,5%
7 Transferències de capital	432.449	2.153.103	2.013.103	93,5%	2.013.103	93,5%		0,0%	8.915.066	100,0%	-77,4%	8.454.247	94,8%	-100,0%
Operacions de capital	5.445.064	8.770.011	7.723.371	88,1%	6.259.236	71,4%	1.235.499	14,1%	15.836.953	65,3%	-60,5%	11.581.382	47,7%	-89,3%
8 Actius financers				-		-		-		-	-		-	-
9 Passius financers				-		-		-		-	-		-	-
Operacions financeres	0	0	0	-	0	-	0	-	0	-	-	0	-	-
Despeses Totals	562.680.048	567.789.065	525.890.538	92,6%	523.580.890	92,2%	301.476.441	53,1%	561.934.387	94,0%	-6,8%	323.777.072	54,2%	-6,9%

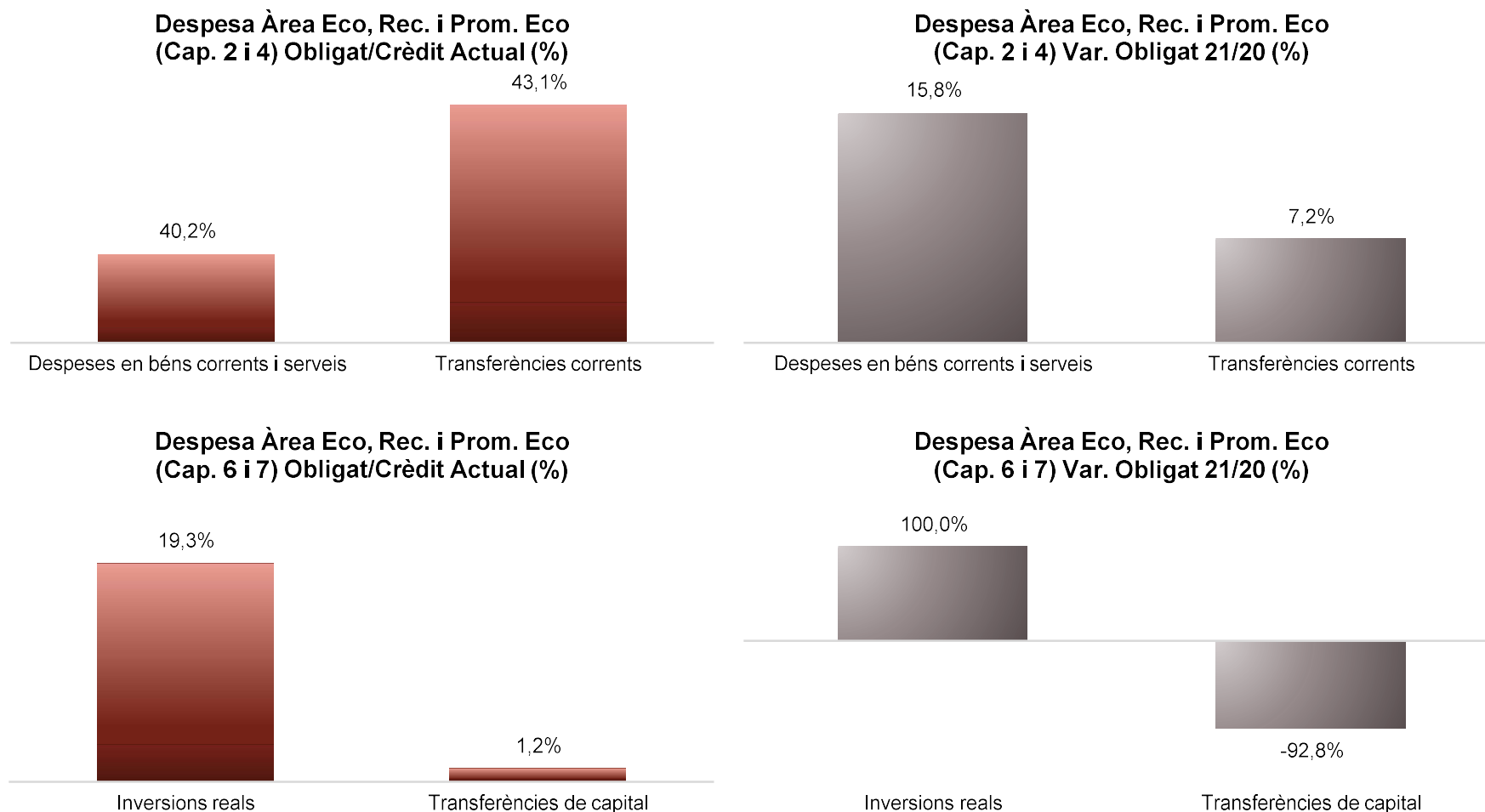
Execució de despeses. Àrea d'Ecologia Urbana



Execució de despeses. Àrea Economia, Recursos i Promoció Econòmica
Resum per capítols

Capítols	2021 P	Agost 2021							Agost 2020					
	1	2	3	=3/2	4	=4/2	5	=5/2	4'	=4'/2'	=%4/4'	5'	=5'/2'	=%5/5'
	Crèdit inicial	Crèdit Actual	Autoritzat	%	Disposat	%	Obligat	%	Disposat	%	Var. 21/20	Obligat	%	Var. 21/20
1 Despeses de personal	68.643.082	73.469.887	41.822.184	56,9%	41.757.467	56,8%	41.738.418	56,8%	41.038.700	57,2%	1,8%	41.029.124	57,2%	1,7%
2 Despeses en béns corrents i serveis	72.057.880	83.208.821	63.784.466	76,7%	58.567.761	70,4%	33.443.239	40,2%	50.241.574	63,9%	16,6%	28.876.295	36,7%	15,8%
3 Despeses financeres	15.963.580	15.963.580	5.537.817	34,7%	5.537.817	34,7%	5.537.817	34,7%	7.854.760	42,0%	-29,5%	7.854.760	42,0%	-29,5%
4 Transferències corrents	306.264.250	331.174.684	193.247.871	58,4%	183.632.856	55,4%	142.602.865	43,1%	171.736.009	59,1%	6,9%	133.056.587	45,8%	7,2%
5 Fons de contingència	87.176.456	32.278.425		0,0%		0,0%		0,0%		0,0%	-		0,0%	-
Operacions corrents	550.105.248	536.095.398	304.392.339	56,8%	289.495.901	54,0%	223.322.339	41,7%	270.871.042	50,2%	6,9%	210.816.765	39,1%	5,9%
6 Inversions reals	567.181.517	536.893.161	161.858.000	30,1%	143.617.964	26,7%	103.845.155	19,3%	87.232.909	24,1%	64,6%	51.832.129	14,3%	100,3%
7 Transferències de capital	41.700.010	45.321.568	21.762.903	48,0%	2.012.903	4,4%	543.098	1,2%	11.339.653	61,8%	-82,2%	7.520.439	41,0%	-92,8%
Operacions de capital	608.881.527	582.214.729	183.620.903	31,5%	145.630.867	25,0%	104.388.253	17,9%	98.572.561	25,9%	47,7%	59.352.569	15,6%	75,9%
8 Actius financers	47.285.054	47.285.054	19.285.054	40,8%	19.285.054	40,8%	17.578.303	37,2%	21.103.027	43,2%	-8,6%	13.394.335	27,4%	31,2%
9 Passius financers	96.666.132	96.666.132	32.831.075	34,0%	32.831.075	34,0%	32.831.075	34,0%	71.185.997	83,8%	-53,9%	71.185.997	83,8%	-53,9%
Operacions financeres	143.951.186	143.951.186	52.116.129	36,2%	52.116.129	36,2%	50.409.378	35,0%	92.289.024	69,0%	-43,5%	84.580.332	63,2%	-40,4%
Despeses Totals	1.302.937.961	1.262.261.313	540.129.372	42,8%	487.242.897	38,6%	378.119.970	30,0%	461.732.627	43,8%	5,5%	354.749.666	33,7%	6,6%

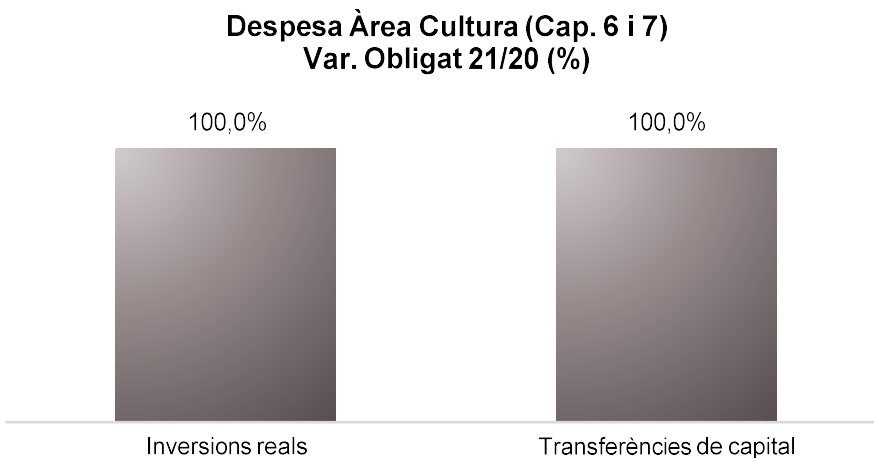
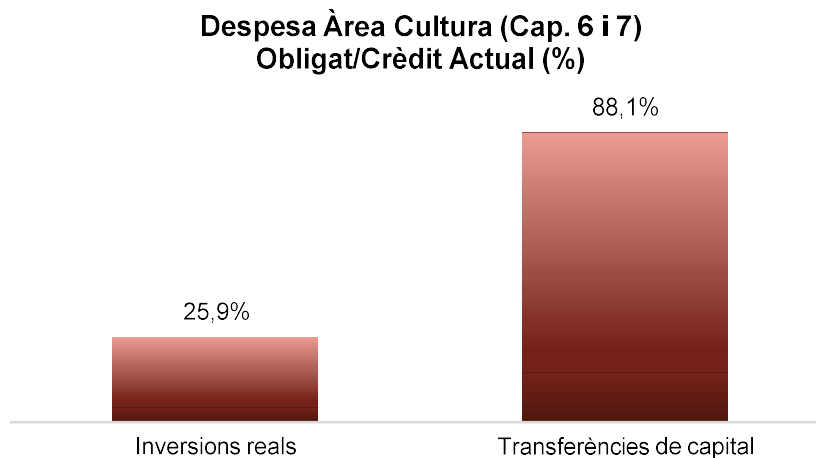
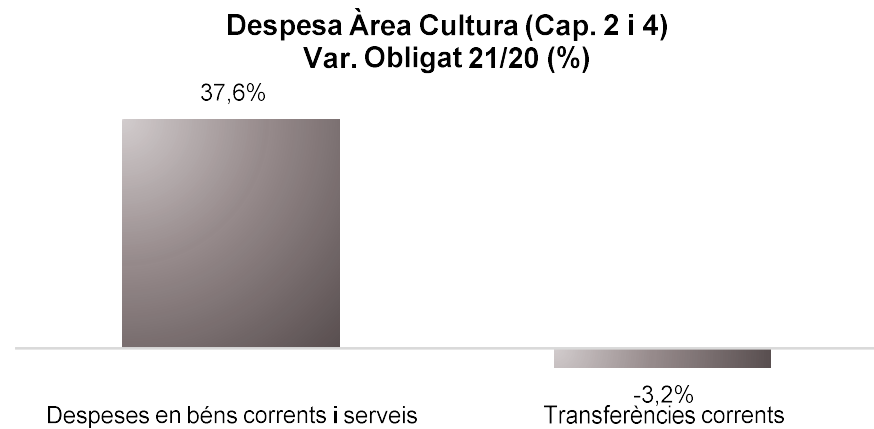
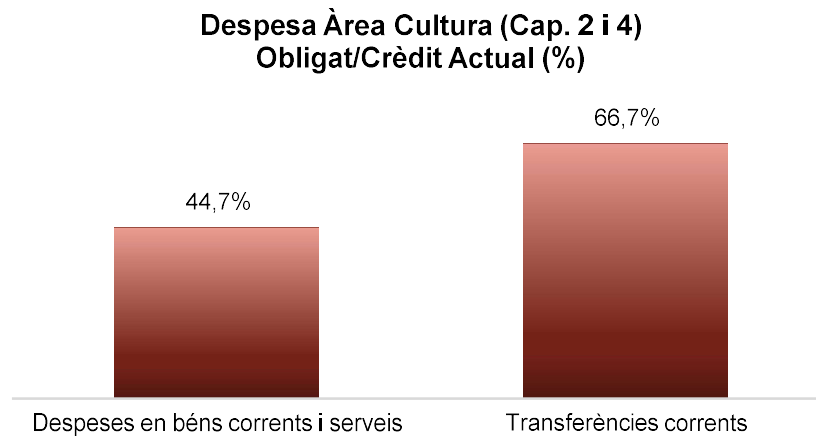
Execució de despeses. Àrea Economia, Recursos i Promoció Econòmica
Resum per capítols



Execució de despeses. Àrea de Cultura, Educació, Ciència i Comunitat
Resum per capítols

Capítols	2021 P	Agost 2021							Agost 2020					
	1	2	3	=3/2	4	=4/2	5	=5/2	4'	=4'/2'	=%4/4'	5'	=5'/2'	=%5/5'
	Crèdit inicial	Crèdit Actual	Autoritzat	%	Disposat	%	Obligat	%	Disposat	%	Var. 21/20	Obligat	%	Var. 21/20
1 Despeses de personal	4.085.828	4.897.463	3.452.521	70,5%	3.452.521	70,5%	3.452.521	70,5%	2.782.350	66,4%	24,1%	2.782.350	66,4%	24,1%
2 Despeses en béns corrents i serveis	4.256.802	4.205.146	3.674.200	87,4%	3.489.562	83,0%	1.879.745	44,7%	2.619.333	71,6%	33,2%	1.365.860	37,4%	37,6%
3 Despeses financeres				-		-		-		-	-		-	-
4 Transferències corrents	271.612.166	273.675.847	261.952.756	95,7%	260.895.334	95,3%	182.479.366	66,7%	260.044.237	98,2%	0,3%	188.495.172	71,2%	-3,2%
5 Fons de contingència				-		-		-		-	-		-	-
Operacions corrents	279.954.795	282.778.456	269.079.478	95,2%	267.837.417	94,7%	187.811.632	66,4%	265.445.920	97,4%	0,9%	192.643.383	70,7%	-2,5%
6 Inversions reals	1.979.800	162.172	108.892	67,1%	108.892	67,1%	41.950	25,9%	14.767	54,7%	637,4%	12.026	44,5%	248,8%
7 Transferències de capital	4.000.000	9.411.789	8.859.410	94,1%	8.459.410	89,9%	8.287.230	88,1%	1.470.000	70,2%	475,5%	1.470.000	70,2%	463,8%
Operacions de capital	5.979.800	9.573.961	8.968.302	93,7%	8.568.302	89,5%	8.329.180	87,0%	1.484.767	70,0%	477,1%	1.482.026	69,8%	462,0%
8 Actius financers				-		-		-		-	-		-	-
9 Passius financers				-		-		-		-	-		-	-
Operacions financeres	0	0	0	-	0	-	0	-	0	-	-	0	-	-
Despeses Totals	285.934.595	292.352.417	278.047.780	95,1%	276.405.720	94,5%	196.140.812	67,1%	266.930.687	97,2%	3,5%	194.125.409	70,7%	1,0%

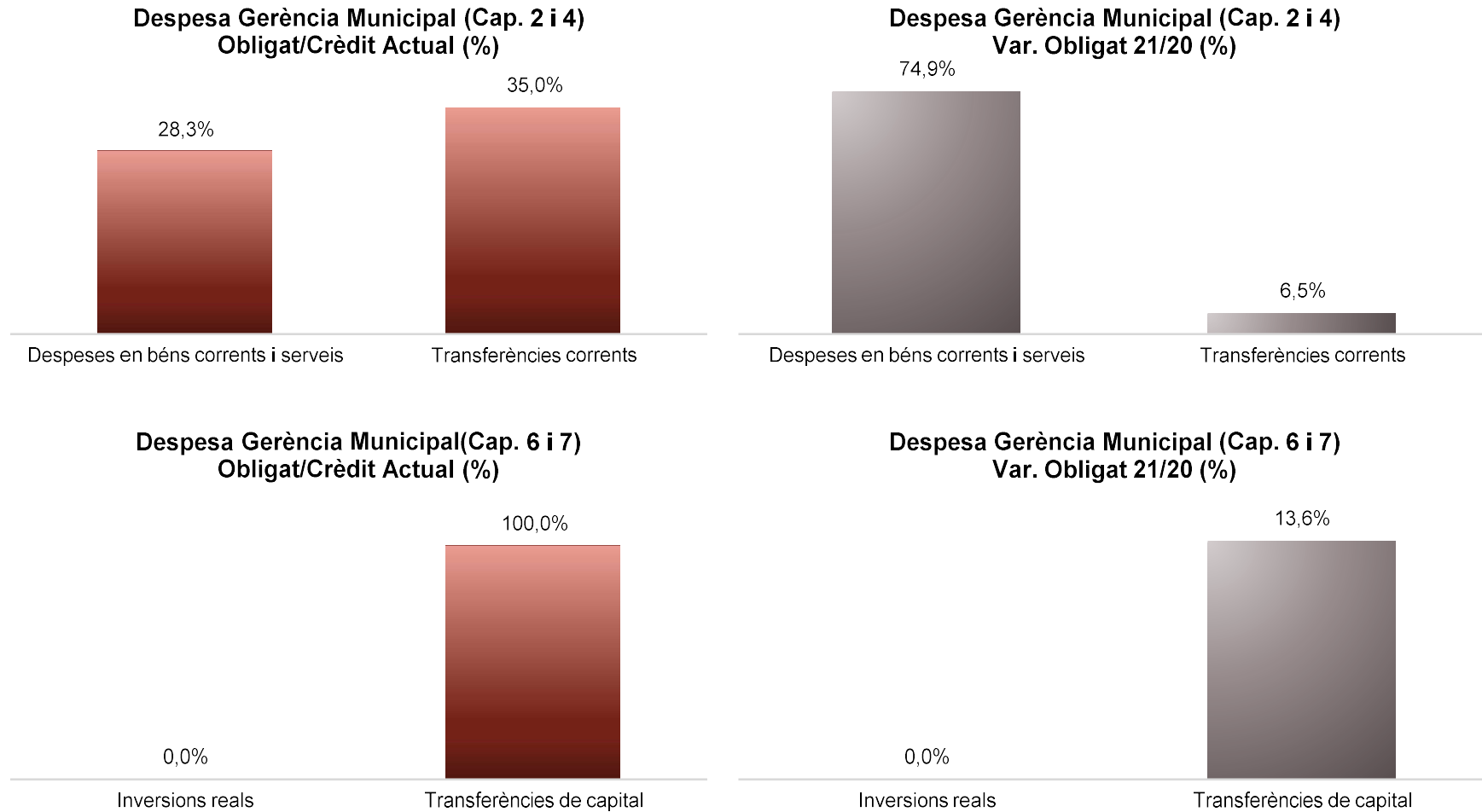
Execució de despeses. Àrea de Cultura, Educació, Ciència i Comunitat Resum per capítols



Execució de despeses. Gerència Municipal
Resum per capítols

Capítols	2021 P	Agost 2021							Agost 2020					
	1	2	3	=3/2	4	=4/2	5	=5/2	4'	=4'/2'	=%4/4'	5'	=5'/2'	=%5/5'
	Crèdit inicial	Crèdit Actual	Autoritzat	%	Disposat	%	Obligat	%	Disposat	%	Var. 21/20	Obligat	%	Var. 21/20
1 Despeses de personal	3.542.329	3.526.881	2.400.665	68,1%	2.400.665	68,1%	2.400.665	68,1%	2.347.044	66,4%	2,3%	2.347.044	66,4%	2,3%
2 Despeses en béns corrents i serveis	13.503.169	1.960.858	1.050.234	53,6%	924.162	47,1%	554.823	28,3%	871.973	43,8%	6,0%	317.137	15,9%	74,9%
3 Despeses financeres				-		-		-		-	-		-	-
4 Transferències corrents	5.114.368	13.869.959	5.380.450	38,8%	5.340.330	38,5%	4.850.000	35,0%	6.286.500	43,5%	-15,1%	4.552.600	31,5%	6,5%
5 Fons de contingència				-		-		-		-	-		-	-
Operacions corrents	22.159.866	19.357.699	8.831.349	45,6%	8.665.157	44,8%	7.805.488	40,3%	9.505.517	47,5%	-8,8%	7.216.780	36,1%	8,2%
6 Inversions reals	30.326.157			-		-		-		-	-		-	-
7 Transferències de capital		1.660.000	1.660.000	100,0%	1.660.000	100,0%	1.660.000	100,0%	1.461.550	96,7%	13,6%	1.461.550	96,7%	13,6%
Operacions de capital	30.326.157	1.660.000	1.660.000	100,0%	1.660.000	100,0%	1.660.000	100,0%	1.461.550	96,7%	13,6%	1.461.550	96,7%	13,6%
8 Actius financers				-		-		-		-	-		-	-
9 Passius financers				-		-		-		-	-		-	-
Operacions financeres	0	0	0	-	0	-	0	-	0	-	-	0	-	-
Despeses Totals	52.486.023	21.017.699	10.491.349	49,9%	10.325.157	49,1%	9.465.488	45,0%	10.967.067	51,0%	-5,9%	8.678.330	40,3%	9,1%

Execució de despeses. Gerència Municipal

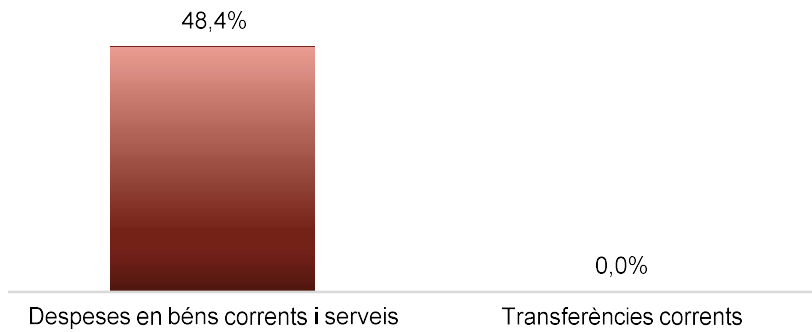


Execució de despeses. Gerència de Coordinació Territorial i Proximitat
Resum per capítols

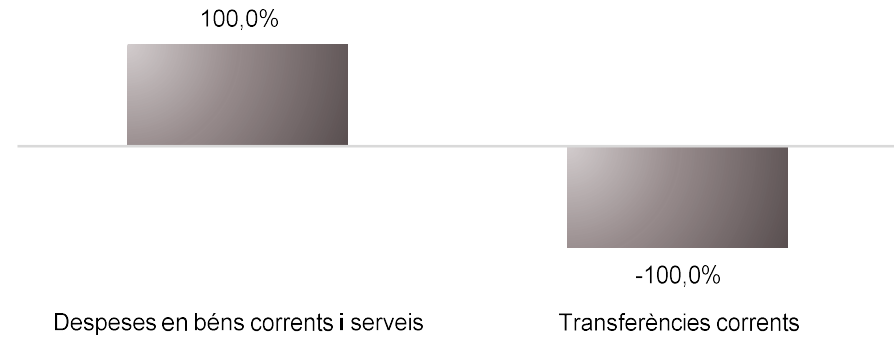
Capítols	2021 P	Agost 2021							Agost 2020					
	1	2	3	=3/2	4	=4/2	5	=5/2	4'	=4'/2'	=%4/4'	5'	=5'/2'	=%5/5'
	Crèdit inicial	Crèdit Actual	Autoritzat	%	Disposat	%	Obligat	%	Disposat	%	Var. 21/20	Obligat	%	Var. 21/20
1 Despeses de personal	772.317	486.942	381.791	78,4%	381.791	78,4%	373.491	76,7%	302.872	87,5%	26,1%	302.872	87,5%	23,3%
2 Despeses en béns corrents i serveis	891.799	1.469.977	1.032.461	70,2%	945.964	64,4%	711.487	48,4%	676.398	53,9%	39,9%	230.325	18,3%	208,9%
3 Despeses financeres				-		-		-		-	-		-	-
4 Transferències corrents	300.040	2.868.342		0,0%		0,0%		0,0%	3.482.758	82,2%	-100,0%	3.482.758	82,2%	-100,0%
5 Fons de contingència				-		-		-		-	-		-	-
Operacions corrents	1.964.157	4.825.261	1.414.252	29,3%	1.327.755	27,5%	1.084.978	22,5%	4.462.029	76,4%	-70,2%	4.015.955	68,8%	-73,0%
6 Inversions reals				-		-		-		-	-		-	-
7 Transferències de capital				-		-		-		-	-		-	-
Operacions de capital	0	0	0	-	0	-	0	-	0	-	-	0	-	-
8 Actius financers				-		-		-		-	-		-	-
9 Passius financers				-		-		-		-	-		-	-
Operacions financeres	0	0	0	-	0	-	0	-	0	-	-	0	-	-
Despeses Totals	1.964.157	4.825.261	1.414.252	29,3%	1.327.755	27,5%	1.084.978	22,5%	4.462.029	76,4%	-70,2%	4.015.955	68,8%	-73,0%

Execució de despeses. Gerència de Coordinació Territorial i Proximitat

**Despesa Gerència Coord. Terr. i Prox.
(Cap. 2 i 4) Obligat/Crèdit Actual (%)**



**Despesa Gerència Coord. Terr. i Prox.
(Cap. 2 i 4) Var. Obligat 21/20 (%)**



**Despesa Gerència Coord. Terr. i Prox.
(Cap. 6 i 7) Obligat/Crèdit Actual (%)**



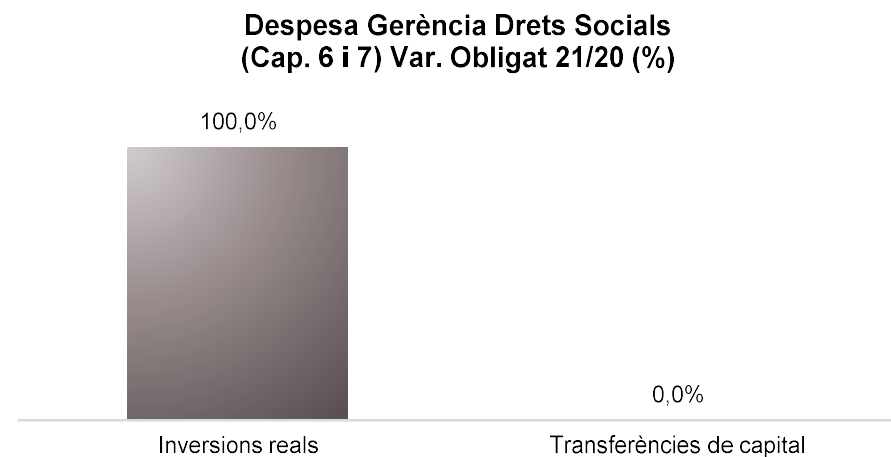
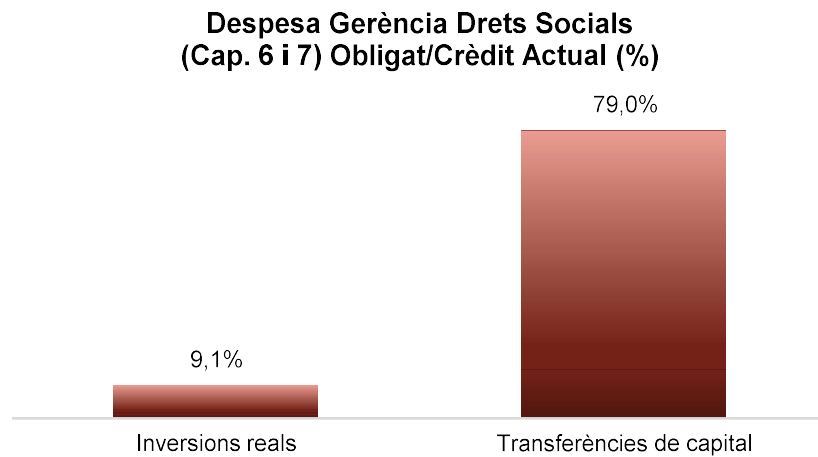
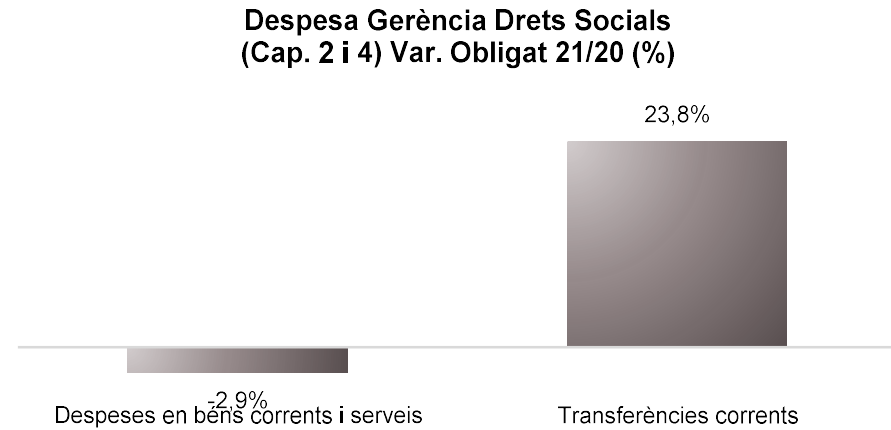
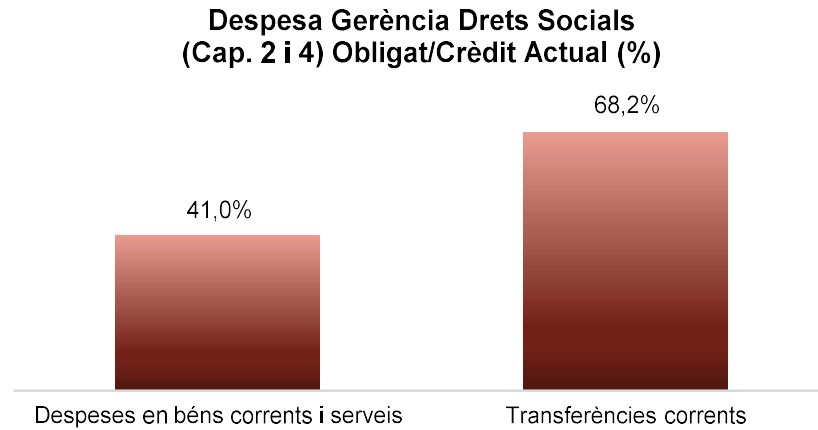
**Despesa Gerència Coord. Terr. i Prox.
(Cap. 6 i 7) Var. Obligat 21/20 (%)**



Execució de despeses. Gerència d'Àrea Drets Socials, Just. Global, Feminis. i LGTBI
Resum per capítols

Capítols	2021 P	Agost 2021							Agost 2020					
	1	2	3	=3/2	4	=4/2	5	=5/2	4'	=4'/2'	=%4/4'	5'	=5'/2'	=%5/5'
	Crèdit inicial	Crèdit Actual	Autoritzat	%	Disposat	%	Obligat	%	Disposat	%	Var. 21/20	Obligat	%	Var. 21/20
1 Despeses de personal	11.691.616	11.478.073	7.919.008	69,0%	7.919.008	69,0%	7.919.008	69,0%	7.473.508	66,1%	6,0%	7.473.508	66,1%	6,0%
2 Despeses en béns corrents i serveis	29.520.079	29.055.921	23.674.845	81,5%	22.645.102	77,9%	11.903.829	41,0%	24.305.290	65,0%	-6,8%	12.264.728	32,8%	-2,9%
3 Despeses financeres				-		-		-		-	-		-	-
4 Transferències corrents	219.453.510	245.702.019	189.727.042	77,2%	182.525.467	74,3%	167.618.458	68,2%	149.308.354	58,3%	22,2%	135.406.671	52,8%	23,8%
5 Fons de contingència				-		-		-		-	-		-	-
Operacions corrents	260.665.205	286.236.014	221.320.894	77,3%	213.089.576	74,4%	187.441.295	65,5%	181.087.152	59,4%	17,7%	155.144.907	50,9%	20,8%
6 Inversions reals	6.024.272	6.054.819	5.343.195	88,2%	1.775.153	29,3%	553.554	9,1%	1.048.196	17,9%	69,4%	105.740	1,8%	423,5%
7 Transferències de capital	924.500	25.329.500	20.000.000	79,0%	20.000.000	79,0%	20.000.000	79,0%		0,0%	-		0,0%	-
Operacions de capital	6.948.772	31.384.319	25.343.195	80,8%	21.775.153	69,4%	20.553.554	65,5%	1.048.196	15,4%	1977,4%	105.740	1,6%	19337,8%
8 Actius financers				-		-		-		-	-		-	-
9 Passius financers				-		-		-		-	-		-	-
Operacions financeres	0	0	0	-	0	-	0	-	0	-	-	0	-	-
Despeses Totals	267.613.977	317.620.333	246.664.089	77,7%	234.864.729	73,9%	207.994.849	65,5%	182.135.348	58,4%	29,0%	155.250.647	49,8%	34,0%

Execució de despeses. Gerència d'Àrea Drets Socials, Just. Global, Feminis. i LGTBI
Resum per capítols

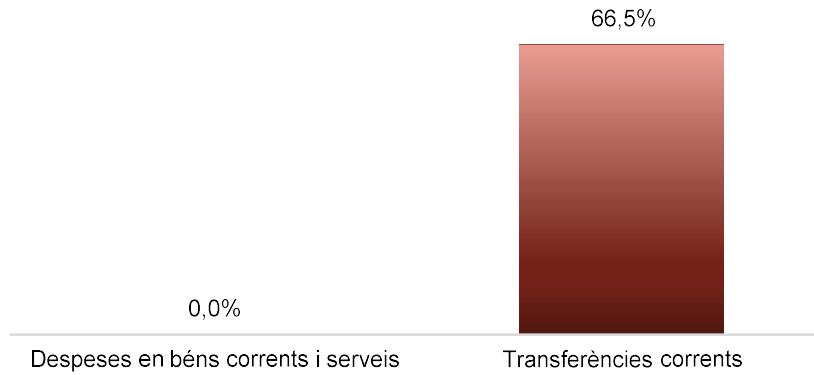


Execució de despeses. Gerència d'Habitatge
Resum per capítols


Capítols	2021 P	Agost 2021							Agost 2020					
	1	2	3	=3/2	4	=4/2	5	=5/2	4'	=4'/2'	=%4/4'	5'	=5'/2'	=%5/5'
	Crèdit inicial	Crèdit Actual	Autoritzat	%	Disposat	%	Obligat	%	Disposat	%	Var. 21/20	Obligat	%	Var. 21/20
1 Despeses de personal	351.022	354.759	233.587	65,8%	233.587	65,8%	233.587	65,8%	224.507	65,6%	4,0%	224.507	65,6%	4,0%
2 Despeses en béns corrents i serveis	10.626	10.626		0,0%		0,0%		0,0%	348	3,1%	-100,0%	348	3,1%	-100,0%
3 Despeses financeres				-		-		-		-	-		-	-
4 Transferències corrents	13.133.495	13.133.495	13.133.495	100,0%	13.133.495	100,0%	8.730.316	66,5%	13.036.336	99,2%	0,7%	8.695.322	66,2%	0,4%
5 Fons de contingència				-		-		-		-	-		-	-
Operacions corrents	13.495.142	13.498.880	13.367.082	99,0%	13.367.082	99,0%	8.963.903	66,4%	13.261.190	98,3%	0,8%	8.920.176	66,1%	0,5%
6 Inversions reals				-		-		-		-	-		-	-
7 Transferències de capital				-		-		-		-	-		-	-
Operacions de capital	0	0	0	-	0	-	0	-	0	-	-	0	-	-
8 Actius financers				-		-		-		-	-		-	-
9 Passius financers				-		-		-		-	-		-	-
Operacions financeres	0	0	0	-	0	-	0	-	0	-	-	0	-	-
Despeses Totals	13.495.142	13.498.880	13.367.082	99,0%	13.367.082	99,0%	8.963.903	66,4%	13.261.190	98,3%	0,8%	8.920.176	66,1%	0,5%

Execució de despeses. Gerència d'Habitatge
Resum per capítols


**Despesa Gerència Habitatge
(Cap. 2 i 4) Obligat/Crèdit Actual (%)**




**Despesa Gerència Habitatge
(Cap. 2 i 4) Var. Obligat 21/20 (%)**



**Despesa Gerència Habitatge
(Cap. 6 i 7) Obligat/Crèdit Actual (%)**



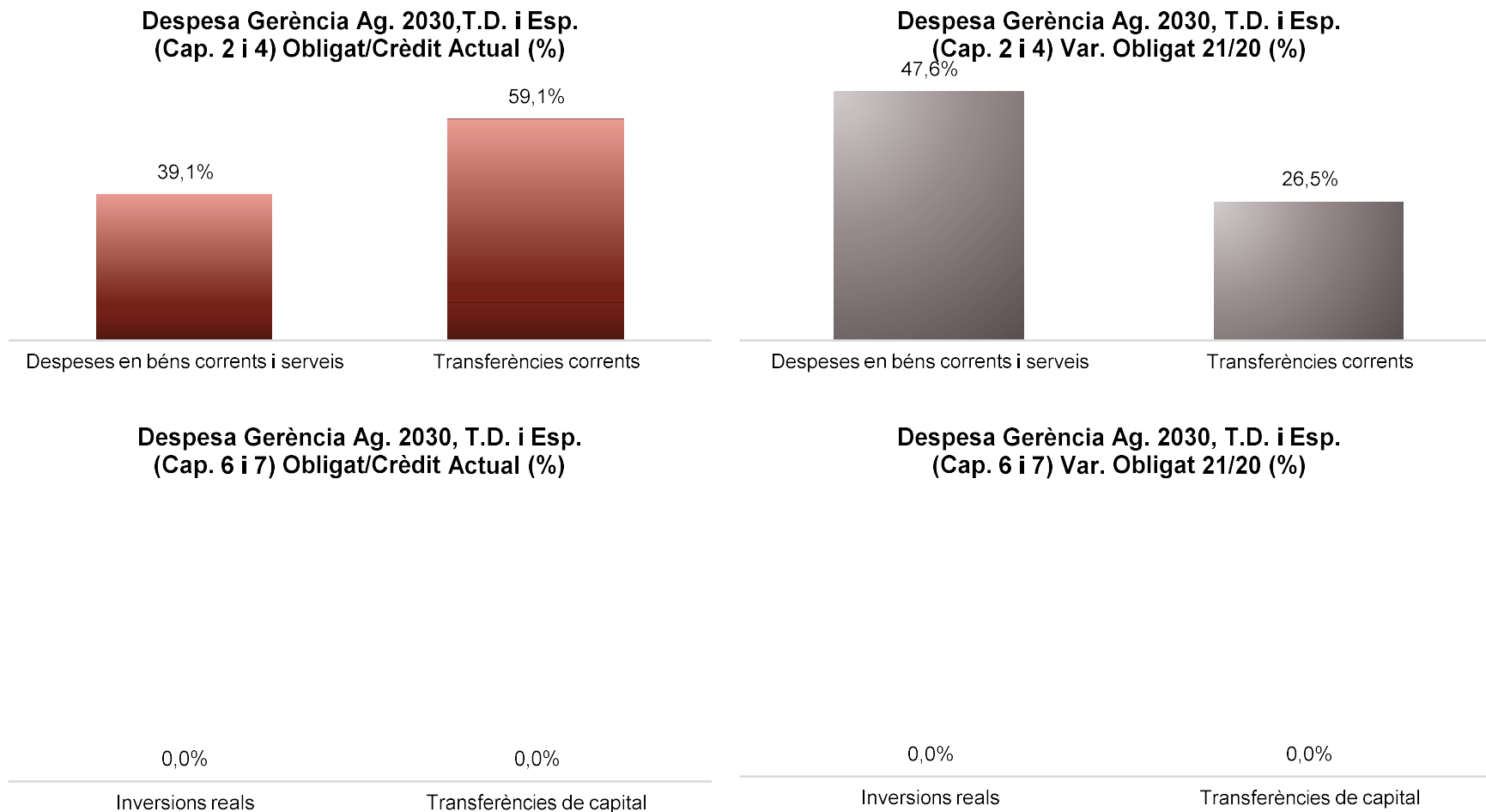
**Despesa Gerència Habitatge
(Cap. 6 i 7) Var. Obligat 21/20 (%)**



Execució de despeses. Gerència d'Àrea Agenda 2030, Transició Digital i Esports
Resum per capítols

Capítols	2021 P	Agost 2021							Agost 2020					
	1	2	3	=3/2	4	=4/2	5	=5/2	4'	=4'/2'	=%4/4'	5'	=5'/2'	=%5/5'
	Crèdit inicial	Crèdit Actual	Autoritzat	%	Disposat	%	Obligat	%	Disposat	%	Var. 21/20	Obligat	%	Var. 21/20
1 Despeses de personal	14.567.710	14.080.993	9.375.548	66,6%	9.366.548	66,5%	9.366.548	66,5%	9.452.007	65,8%	-0,9%	9.452.007	65,8%	-0,9%
2 Despeses en béns corrents i serveis	12.730.167	16.229.823	14.310.428	88,2%	13.991.128	86,2%	6.345.002	39,1%	11.095.236	85,9%	26,1%	4.300.172	33,3%	47,6%
3 Despeses financeres				-		-		-		-	-		-	-
4 Transferències corrents	27.409.576	28.655.937	17.226.590	60,1%	17.166.590	59,9%	16.943.190	59,1%	13.613.995	49,0%	26,1%	13.398.995	48,2%	26,5%
5 Fons de contingència				-		-		-		-	-		-	-
Operacions corrents	54.707.453	58.966.754	40.912.567	69,4%	40.524.266	68,7%	32.654.740	55,4%	34.161.238	62,0%	18,6%	27.151.174	49,3%	20,3%
6 Inversions reals	1.500.000	15.000		0,0%		0,0%		0,0%	6.498	100,0%	-100,0%		0,0%	-
7 Transferències de capital		300.000		0,0%		0,0%		0,0%		-	-		-	-
Operacions de capital	1.500.000	315.000	0	0,0%	0	0,0%	0	0,0%	6.498	100,0%	-100,0%	0	0,0%	-
8 Actius financers				-		-		-		-	-		-	-
9 Passius financers				-		-		-		-	-		-	-
Operacions financeres	0	0	0	-	0	-	0	-	0	-	-	0	-	-
Despeses Totals	56.207.453	59.281.754	40.912.567	69,0%	40.524.266	68,4%	32.654.740	55,1%	34.167.736	62,0%	18,6%	27.151.174	49,3%	20,3%

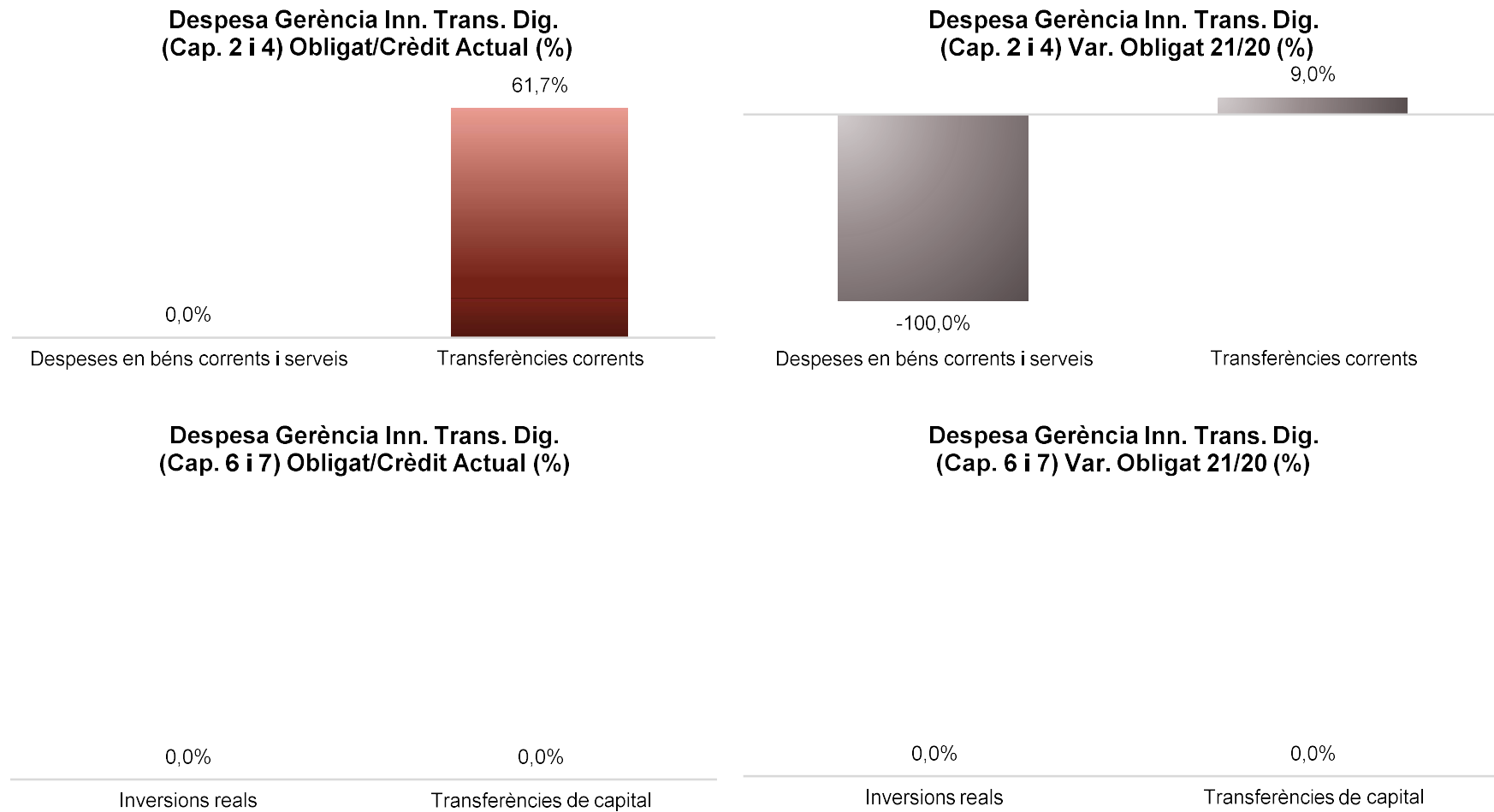
Execució de despeses. Gerència d'Àrea Agenda 2030, Transició Digital i Esports
Resum per capítol



Execució de despeses. Gerència de d'Innovació i Transició Digital
Resum per capítols

Capítols	2021 P	Agost 2021							Agost 2020					
	1	2	3	=3/2	4	=4/2	5	=5/2	4'	=4'/2'	=%4/4'	5'	=5'/2'	=%5/5'
	Crèdit inicial	Crèdit Actual	Autoritzat	%	Disposat	%	Obligat	%	Disposat	%	Var. 21/20	Obligat	%	Var. 21/20
1 Despeses de personal	309.804	306.627	203.620	66,4%	203.620	66,4%	203.620	66,4%	110.407	64,6%	84,4%	110.407	64,6%	84,4%
2 Despeses en béns corrents i serveis	730.000	730.000	246.217	33,7%	246.217	33,7%		0,0%	645	0,8%	38081,4%	645	0,8%	-100,0%
3 Despeses financeres				-		-		-		-	-		-	-
4 Transferències corrents	53.589.059	56.878.725	35.083.025	61,7%	35.083.025	61,7%	35.083.025	61,7%	32.183.277	59,2%	9,0%	32.183.277	59,2%	9,0%
5 Fons de contingència				-		-		-		-	-		-	-
Operacions corrents	54.628.863	57.915.352	35.532.862	61,4%	35.532.862	61,4%	35.286.645	60,9%	32.294.329	59,2%	10,0%	32.294.329	59,2%	9,3%
6 Inversions reals				-		-		-		-	-		-	-
7 Transferències de capital				-		-		-		-	-		-	-
Operacions de capital	0	0	0	-	0	-	0	-	0	-	-	0	-	-
8 Actius financers				-		-		-		-	-		-	-
9 Passius financers				-		-		-		-	-		-	-
Operacions financeres	0	0	0	-	0	-	0	-	0	-	-	0	-	-
Despeses Totals	54.628.863	57.915.352	35.532.862	61,4%	35.532.862	61,4%	35.286.645	60,9%	32.294.329	59,2%	10,0%	32.294.329	59,2%	9,3%

Execució de despeses. Gerència de Innovació i Transició Digital Resum per capítols

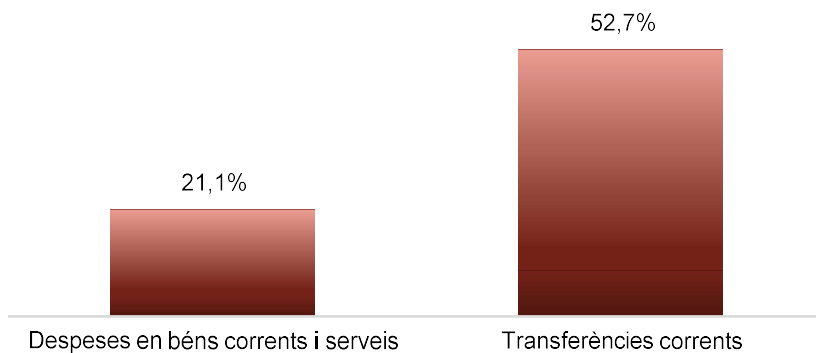


Execució de despeses. Gerència d'Àrea d'Ecologia Urbana
Resum per capítols


Capítols	2021 P	Agost 2021							Agost 2020					
	1	2	3	=3/2	4	=4/2	5	=5/2	4'	=4'/2'	=%4/4'	5'	=5'/2'	=%5/5'
	Crèdit inicial	Crèdit Actual	Autoritzat	%	Disposat	%	Obligat	%	Disposat	%	Var. 21/20	Obligat	%	Var. 21/20
1 Despeses de personal	4.910.407	4.089.758	2.718.677	66,5%	2.718.677	66,5%	2.718.677	66,5%	3.262.266	66,7%	-16,7%	3.262.266	66,7%	-16,7%
2 Despeses en béns corrents i serveis	7.249.364	8.623.894	4.272.394	49,5%	4.042.557	46,9%	1.818.799	21,1%	5.506.015	69,1%	-26,6%	2.428.151	30,5%	-25,1%
3 Despeses financeres				-		-		-		-	-		-	-
4 Transferències corrents	22.635.267	21.693.890	21.425.532	98,8%	21.308.687	98,2%	11.438.795	52,7%	23.483.799	90,2%	-9,3%	13.628.788	52,3%	-16,1%
5 Fons de contingència				-		-		-		-	-		-	-
Operacions corrents	34.795.038	34.407.542	28.416.603	82,6%	28.069.920	81,6%	15.976.271	46,4%	32.252.080	82,9%	-13,0%	19.319.205	49,7%	-17,3%
6 Inversions reals	374.899	405.404	387.631	95,6%	382.591	94,4%	178.174	43,9%	522.771	65,8%	-26,8%	122.867	15,5%	45,0%
7 Transferències de capital	432.449	2.153.103	2.013.103	93,5%	2.013.103	93,5%		0,0%	8.915.066	100,0%	-77,4%	8.454.247	94,8%	-100,0%
Operacions de capital	807.348	2.558.507	2.400.734	93,8%	2.395.694	93,6%	178.174	7,0%	9.437.837	97,2%	-74,6%	8.577.115	88,3%	-97,9%
8 Actius financers				-		-		-		-	-		-	-
9 Passius financers				-		-		-		-	-		-	-
Operacions financeres	0	0	0	-	0	-	0	-	0	-	-	0	-	-
Despeses Totals	35.602.387	36.966.049	30.817.337	83,4%	30.465.614	82,4%	16.154.445	43,7%	41.689.917	85,8%	-26,9%	27.896.320	57,4%	-42,1%

Execució de despeses. Gerència d'Àrea d'Ecologia Urbana
Resum per capítols

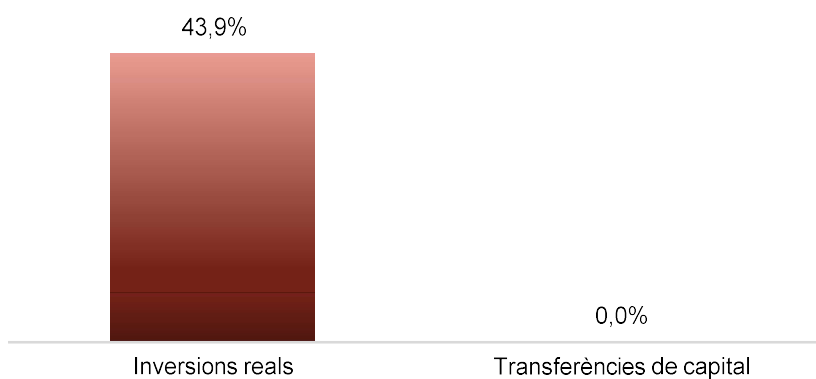
**Despesa Gerència Ecologia Urbana
(Cap. 2 i 4) Obligat/Crèdit Actual (%)**



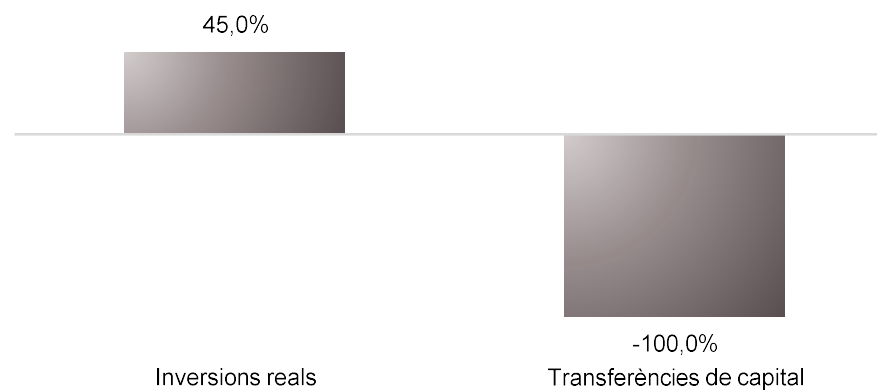
**Despesa Gerència Ecologia Urbana
(Cap. 2 i 4) Var. Obligat 21/20 (%)**



**Despesa Gerència Ecologia Urbana
(Cap. 6 i 7) Obligat/Crèdit Actual (%)**



**Despesa Gerència Ecologia Urbana
(Cap. 6 i 7) Var. Obligat 21/20 (%)**

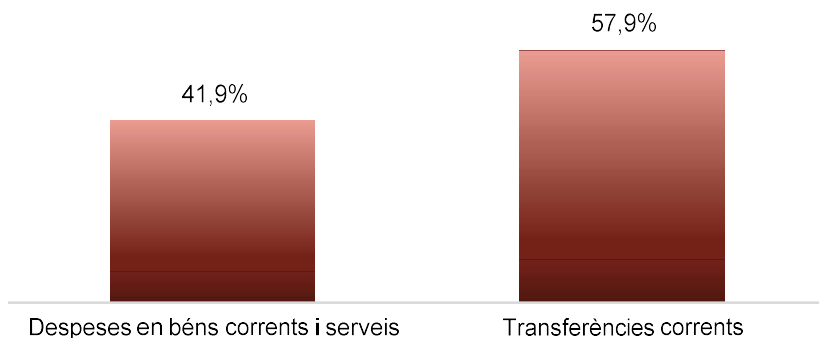


Execució de despeses. Gerència de Medi Ambient i Serveis Urbans
Resum per capítols

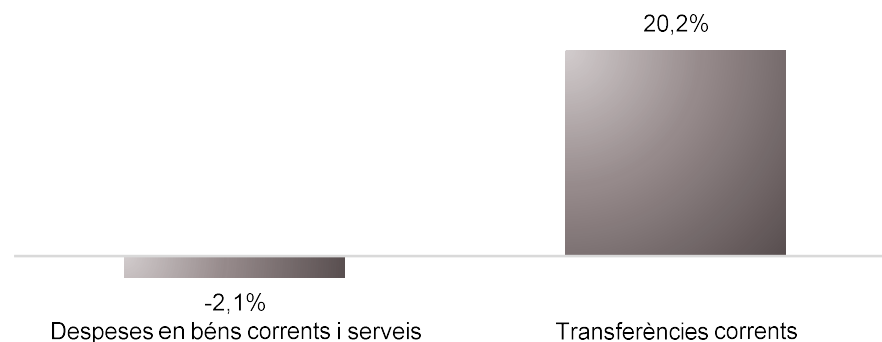
Capítols	2021 P	Agost 2021							Agost 2020					
	1	2	3	=3/2	4	=4/2	5	=5/2	4'	=4'/2'	=%4/4'	5'	=5'/2'	=%5/5'
	Crèdit inicial	Crèdit Actual	Autoritzat	%	Disposat	%	Obligat	%	Disposat	%	Var. 21/20	Obligat	%	Var. 21/20
1 Despeses de personal	4.361.381	4.827.536	3.353.610	69,5%	3.353.610	69,5%	3.353.610	69,5%	2.912.933	68,3%	15,1%	2.912.933	68,3%	15,1%
2 Despeses en béns corrents i serveis	218.513.701	216.641.312	195.794.988	90,4%	195.687.411	90,3%	90.726.119	41,9%	217.999.031	98,1%	-10,2%	92.648.115	41,7%	-2,1%
3 Despeses financeres				-		-		-		-	-		-	-
4 Transferències corrents	74.073.749	74.808.247	74.676.341	99,8%	74.515.351	99,6%	43.327.125	57,9%	68.095.214	99,6%	9,4%	36.032.877	52,7%	20,2%
5 Fons de contingència				-		-		-		-	-		-	-
Operacions corrents	296.948.830	296.277.095	273.824.939	92,4%	273.556.371	92,3%	137.406.854	46,4%	289.007.178	98,0%	-5,3%	131.593.926	44,6%	4,4%
6 Inversions reals	2.000.000	2.000.000	2.000.000	100,0%	2.000.000	100,0%	880.148	44,0%	2.000.000	100,0%	0,0%	848.146	42,4%	3,8%
7 Transferències de capital				-		-		-		-	-		-	-
Operacions de capital	2.000.000	2.000.000	2.000.000	100,0%	2.000.000	100,0%	880.148	44,0%	2.000.000	100,0%	0,0%	848.146	42,4%	3,8%
8 Actius financers				-		-		-		-	-		-	-
9 Passius financers				-		-		-		-	-		-	-
Operacions financeres	0	0	0	-	0	-	0	-	0	-	-	0	-	-
Despeses Totals	298.948.830	298.277.095	275.824.939	92,5%	275.556.371	92,4%	138.287.002	46,4%	291.007.178	98,1%	-5,3%	132.442.072	44,6%	4,4%

Execució de despeses. Gerència de Medi Ambient i Serveis Urbans
Resum per capítols

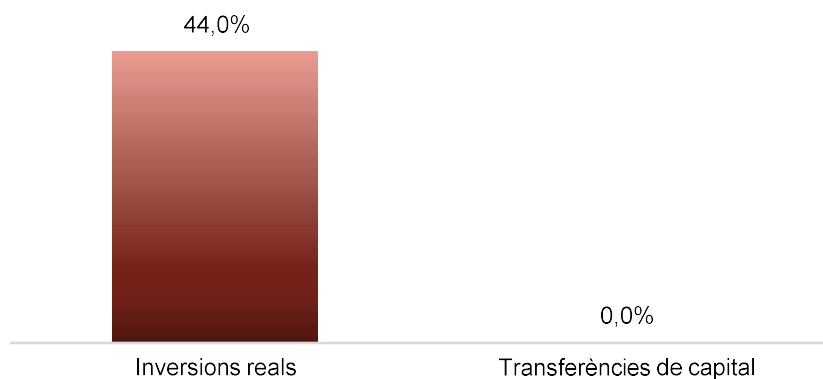
**Despesa Gerència Medi Ambient
(Cap. 2 i 4) Obligat/Crèdit Actual (%)**



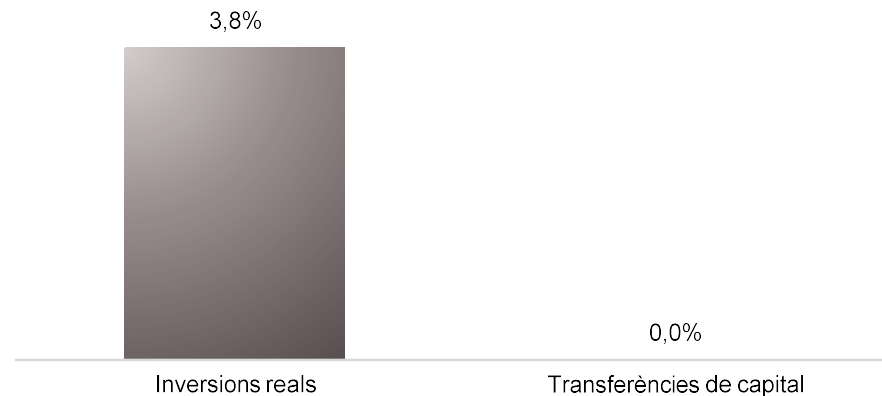
**Despesa Gerència Medi Ambient
(Cap. 2 i 4) Var. Obligat 21/20 (%)**



**Despesa Gerència Medi Ambient
(Cap. 6 i 7) Obligat/Crèdit Actual (%)**





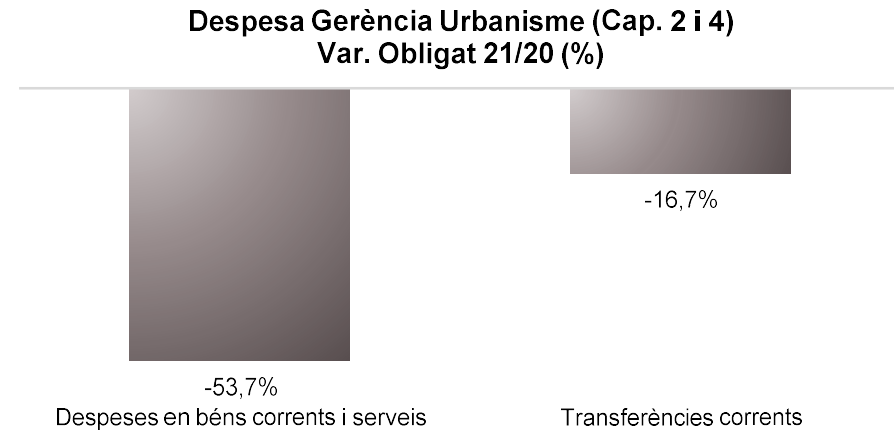
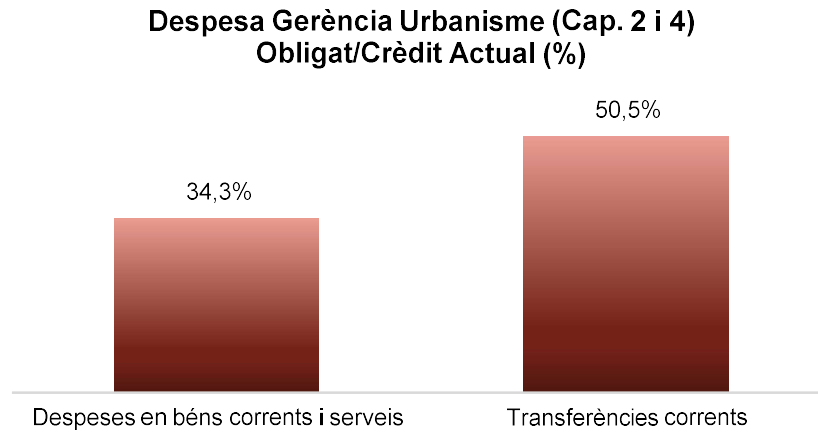
**Despesa Gerència Medi Ambient
(Cap. 6 i 7) Var. Obligat 21/20 (%)**



Execució de despeses. Gerència d'Urbanisme
Resum per capítols

Capítols	2021 P	Agost 2021							Agost 2020					
	1	2	3	=3/2	4	=4/2	5	=5/2	4'	=4'/2'	=%4/4'	5'	=5'/2'	=%5/5'
	Crèdit inicial	Crèdit Actual	Autoritzat	%	Disposat	%	Obligat	%	Disposat	%	Var. 21/20	Obligat	%	Var. 21/20
1 Despeses de personal	7.820.122	6.819.054	4.585.818	67,3%	4.585.818	67,3%	4.585.818	67,3%	5.165.170	69,4%	-11,2%	5.165.170	69,4%	-11,2%
2 Despeses en béns corrents i serveis	4.808.358	2.243.542	1.843.414	82,2%	1.843.414	82,2%	769.576	34,3%	3.663.259	78,5%	-49,7%	1.662.571	35,6%	-53,7%
3 Despeses financeres				-		-		-		-	-		-	-
4 Transferències corrents	6.628.782	6.528.782	6.528.732	100,0%	6.528.732	100,0%	3.300.000	50,5%	7.292.313	97,8%	-10,5%	3.962.505	53,2%	-16,7%
5 Fons de contingència				-		-		-		-	-		-	-
Operacions corrents	19.257.262	15.591.379	12.957.964	83,1%	12.957.964	83,1%	8.655.394	55,5%	16.120.742	82,4%	-19,6%	10.790.245	55,1%	-19,8%
6 Inversions reals				-		-		-		-	-		-	-
7 Transferències de capital				-		-		-		-	-		-	-
Operacions de capital	0	0	0	-	0	-	0	-	0	-	-	0	-	-
8 Actius financers				-		-		-		-	-		-	-
9 Passius financers				-		-		-		-	-		-	-
Operacions financeres	0	0	0	-	0	-	0	-	0	-	-	0	-	-
Despeses Totals	19.257.262	15.591.379	12.957.964	83,1%	12.957.964	83,1%	8.655.394	55,5%	16.120.742	82,4%	-19,6%	10.790.245	55,1%	-19,8%

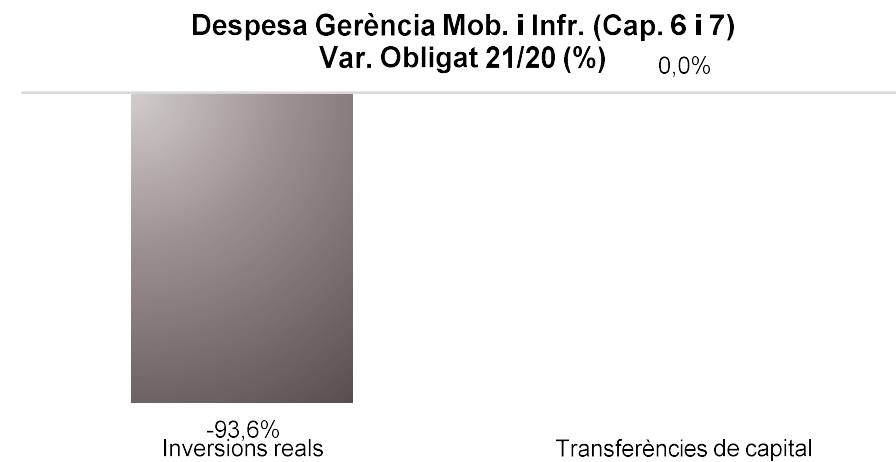
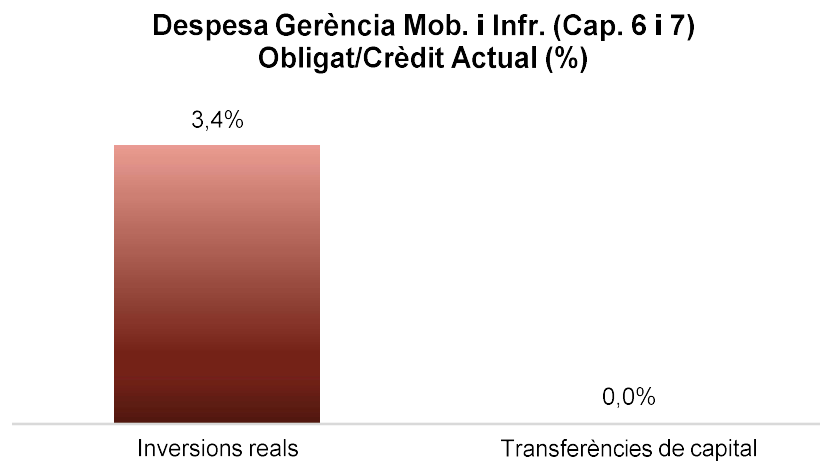
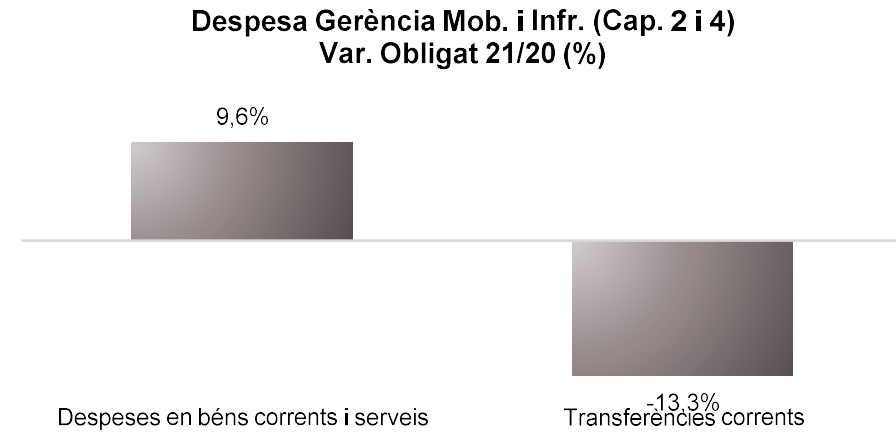
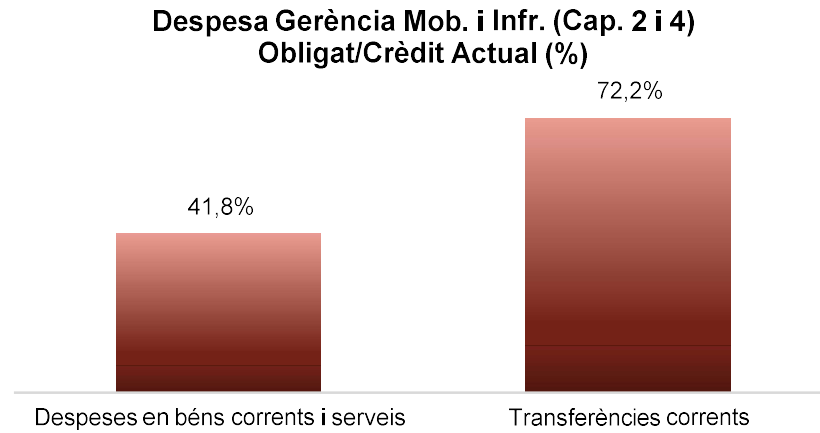
Execució de despeses. Gerència d'Urbanisme
Resum per capítols



Execució de despeses. Gerència de Mobilitat i Infraestructures
Resum per capítols

Capítols	2021 P	Agost 2021							Agost 2020					
	1	2	3	=3/2	4	=4/2	5	=5/2	4'	=4'/2'	=%4/4'	5'	=5'/2'	=%5/5'
	Crèdit inicial	Crèdit Actual	Autoritzat	%	Disposat	%	Obligat	%	Disposat	%	Var. 21/20	Obligat	%	Var. 21/20
1 Despeses de personal	4.095.804	4.141.225	2.942.580	71,1%	2.942.580	71,1%	2.942.580	71,1%	2.616.148	66,2%	12,5%	2.616.148	66,2%	12,5%
2 Despeses en béns corrents i serveis	40.042.081	41.699.280	40.636.193	97,5%	40.491.505	97,1%	17.426.346	41,8%	39.434.128	95,7%	2,7%	15.896.956	38,6%	9,6%
3 Despeses financeres				-		-		-		-	-		-	-
4 Transferències corrents	156.491.426	157.079.822	151.089.160	96,2%	151.089.160	96,2%	113.454.997	72,2%	165.355.970	96,6%	-8,6%	130.811.778	76,4%	-13,3%
5 Fons de contingència				-		-		-		-	-		-	-
Operacions corrents	200.629.311	202.920.327	194.667.933	95,9%	194.523.245	95,9%	133.823.923	65,9%	207.406.250	95,9%	-6,2%	149.324.881	69,0%	-10,4%
6 Inversions reals	2.637.716	4.081.863	3.193.091	78,2%	1.819.437	44,6%	137.163	3,4%	4.082.746	33,9%	-55,4%	2.156.121	17,9%	-93,6%
7 Transferències de capital				-		-		-		-	-		-	-
Operacions de capital	2.637.716	4.081.863	3.193.091	78,2%	1.819.437	44,6%	137.163	3,4%	4.082.746	33,9%	-55,4%	2.156.121	17,9%	-93,6%
8 Actius financers				-		-		-		-	-		-	-
9 Passius financers				-		-		-		-	-		-	-
Operacions financeres	0	0	0	-	0	-	0	-	0	-	-	0	-	-
Despeses Totals	203.267.027	207.002.191	197.861.025	95,6%	196.342.682	94,9%	133.961.086	64,7%	211.489.000	92,6%	-7,2%	151.481.002	66,3%	-11,6%

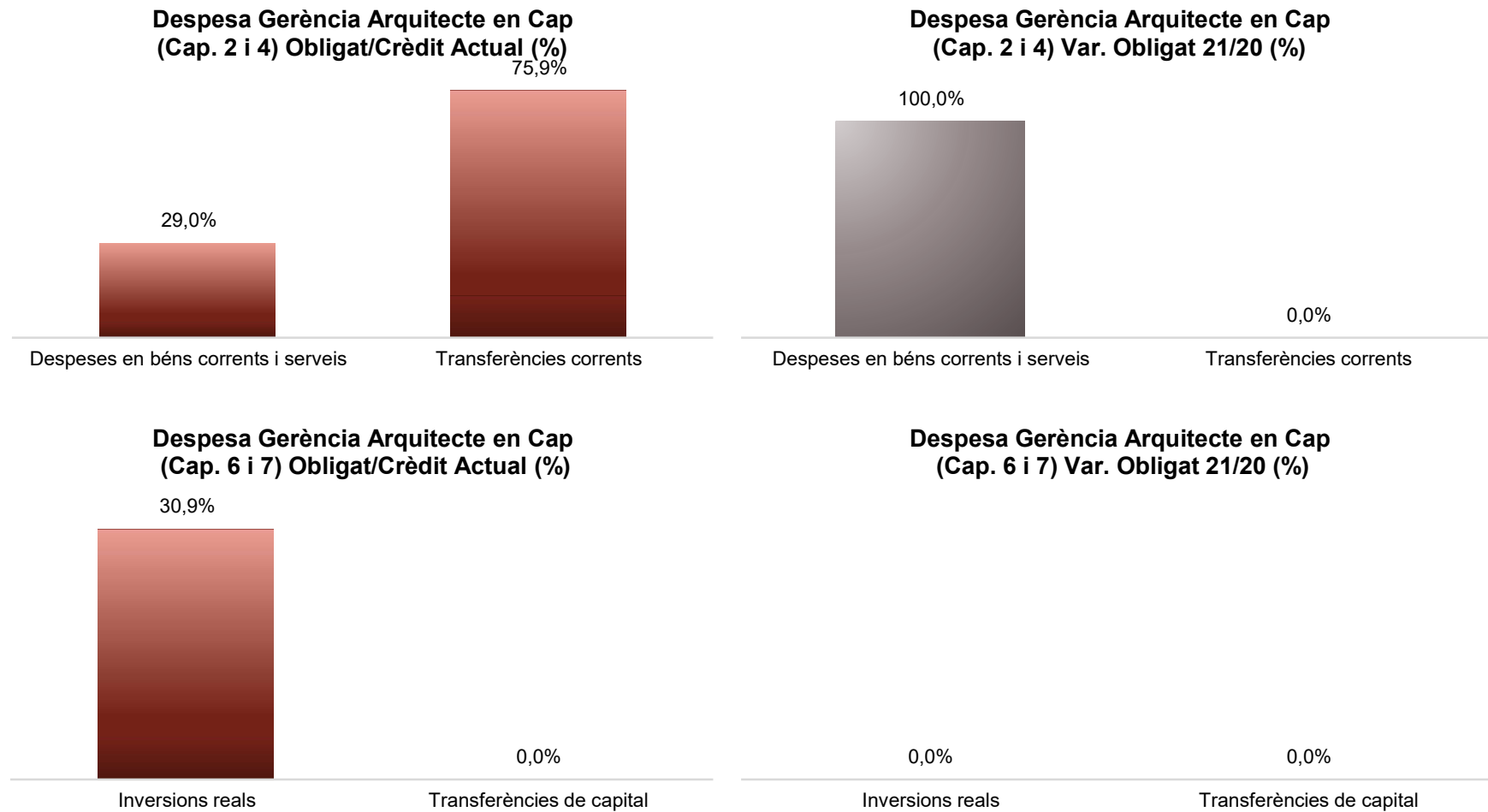
Execució de despeses. Gerència de Mobilitat i Infraestructures Resum per capítols



Execució de despeses. Gerència de l'Arquitecte en Cap

Resum per capítols

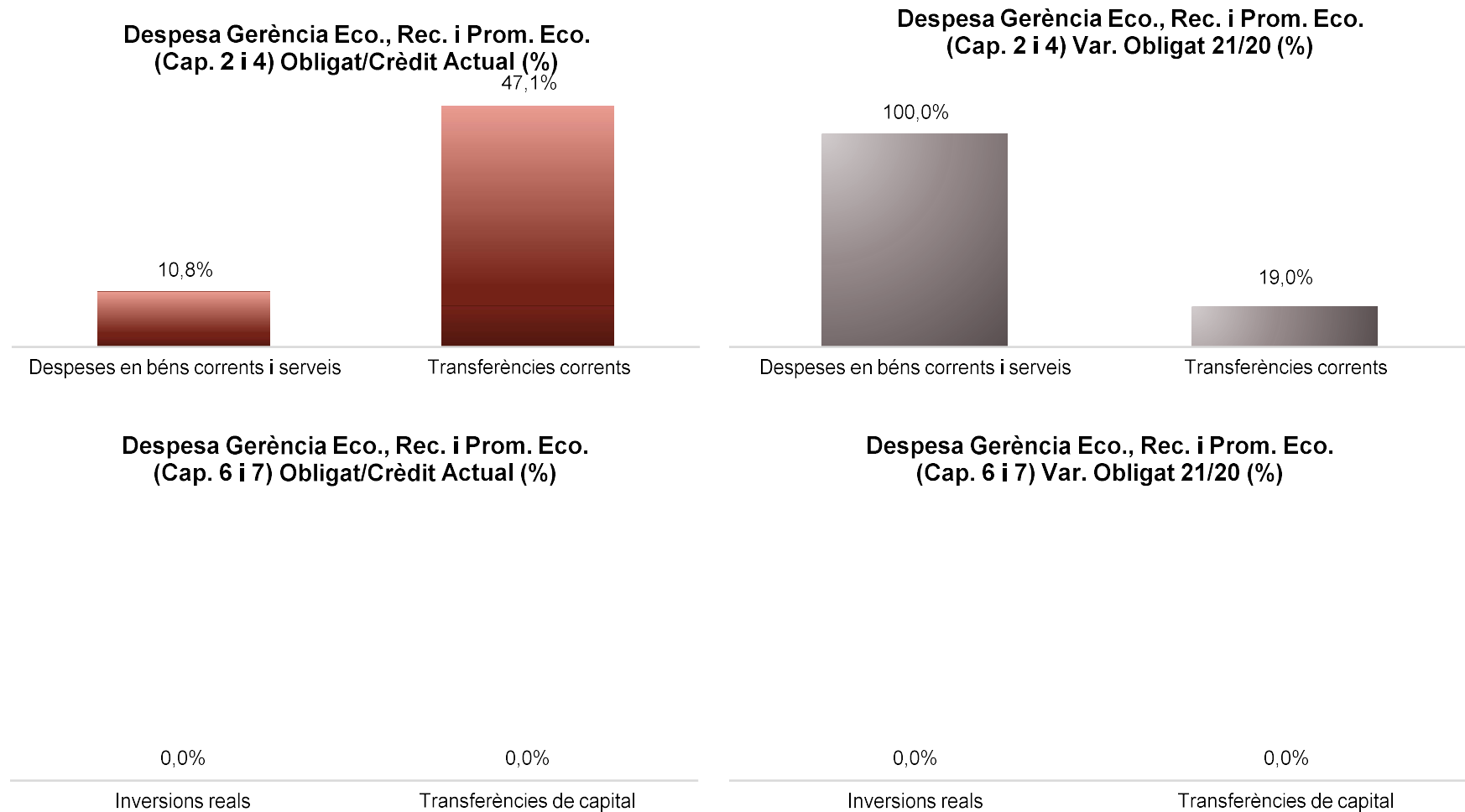
Capítols	2021 P	Agost 2021							Agost 2020					
	1	2	3	=3/2	4	=4/2	5	=5/2	4'	=4'/2'	=%4/4'	5'	=5'/2'	=%5/5'
	Crèdit inicial	Crèdit Actual	Autoritzat	%	Disposat	%	Obligat	%	Disposat	%	Var. 21/20	Obligat	%	Var. 21/20
1 Despeses de personal	1.281.930	2.303.516	1.610.305	69,9%	1.610.305	69,9%	1.610.305	69,9%	907.929	67,9%	77,4%	907.929	67,9%	77,4%
2 Despeses en béns corrents i serveis	3.606.536	6.261.659	5.564.070	88,9%	5.478.495	87,5%	1.813.670	29,0%	403.250	17,5%	1258,6%	259.505	11,3%	598,9%
3 Despeses financeres				-		-		-		-	-		-	-
4 Transferències corrents	716.076	1.257.536	1.125.354	89,5%	1.125.354	89,5%	954.526	75,9%		0,0%	-		0,0%	-
5 Fons de contingència				-		-		-		-	-		-	-
Operacions corrents	5.604.542	9.822.711	8.299.728	84,5%	8.214.153	83,6%	4.378.501	44,6%	1.311.179	35,6%	526,5%	1.167.434	31,7%	275,1%
6 Inversions reals		129.641	129.545	99,9%	44.105	34,0%	40.013	30,9%	316.370	60,8%	-86,1%		0,0%	-
7 Transferències de capital				-		-		-		-	-		-	-
Operacions de capital	0	129.641	129.545	99,9%	44.105	34,0%	40.013	30,9%	316.370	60,8%	-86,1%	0	0,0%	-
8 Actius financers				-		-		-		-	-		-	-
9 Passius financers				-		-		-		-	-		-	-
Operacions financeres	0	0	0	-	0	-	0	-	0	-	-	0	-	-
Despeses Totals	5.604.542	9.952.352	8.429.274	84,7%	8.258.258	83,0%	4.418.514	44,4%	1.627.549	38,7%	407,4%	1.167.434	27,8%	278,5%

Execució de despeses. Gerència de l'Arquitecte en Cap
Resum per capítols

Execució de despeses. Gerència d'Àrea Economia, Recursos i Promoció Econòmica
Resum per capítols

Capítols	2021 P	Agost 2021							Agost 2020					
	1	2	3	=3/2	4	=4/2	5	=5/2	4'	=4'/2'	=%4/4'	5'	=5'/2'	=%5/5'
	Crèdit inicial	Crèdit Actual	Autoritzat	%	Disposat	%	Obligat	%	Disposat	%	Var. 21/20	Obligat	%	Var. 21/20
1 Despeses de personal	4.153.935	4.490.095	3.177.514	70,8%	3.177.514	70,8%	3.177.514	70,8%	2.548.310	66,9%	24,7%	2.548.310	66,9%	24,7%
2 Despeses en béns corrents i serveis	5.923.328	13.322.866	6.441.517	48,3%	4.539.238	34,1%	1.436.335	10,8%	1.797.754	29,3%	152,5%	676.870	11,0%	112,2%
3 Despeses financeres				-		-		-		-	-		-	-
4 Transferències corrents	68.284.536	91.162.227	56.604.933	62,1%	47.146.184	51,7%	42.928.547	47,1%	46.054.434	58,8%	2,4%	36.066.602	46,0%	19,0%
5 Fons de contingència				-		-		-		-	-		-	-
Operacions corrents	78.361.799	108.975.188	66.223.964	60,8%	54.862.937	50,3%	47.542.396	43,6%	50.400.497	57,1%	8,9%	39.291.781	44,5%	21,0%
6 Inversions reals	2.000.000	6.784.000		0,0%		0,0%		0,0%		-	-		-	-
7 Transferències de capital		20.617.000	20.367.000	98,8%	617.000	3,0%		0,0%		-	-		-	-
Operacions de capital	2.000.000	27.401.000	20.367.000	74,3%	617.000	2,3%	0	0,0%	0	-	-	0	-	-
8 Actius financers				-		-		-		-	-		-	-
9 Passius financers				-		-		-		-	-		-	-
Operacions financeres	0	0	0	-	0	-	0	-	0	-	-	0	-	-
Despeses Totals	80.361.799	136.376.188	86.590.964	63,5%	55.479.937	40,7%	47.542.396	34,9%	50.400.497	57,1%	10,1%	39.291.781	44,5%	21,0%

Execució de despeses. Gerència d'Àrea Economia, Recursos i Promoció Econòmica
Resum per capítols

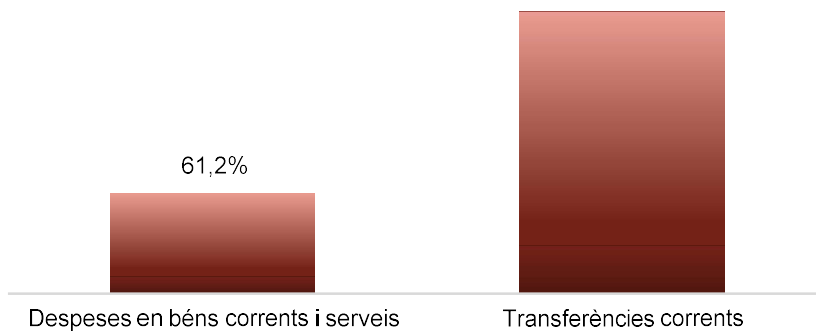


Execució de despeses. Gerència de Pressupostos i Hisenda
Resum per capítols

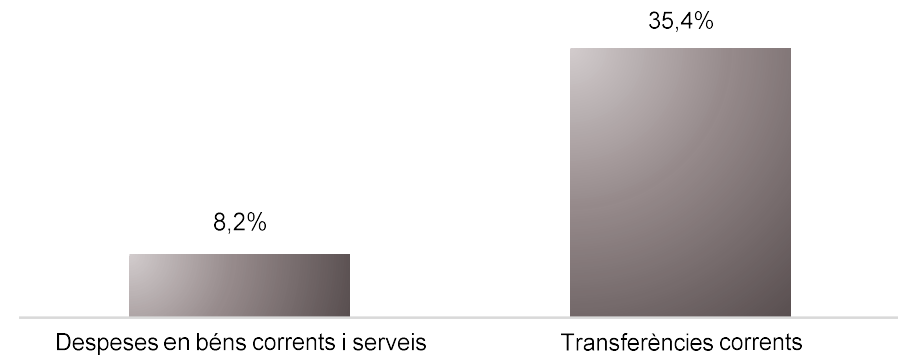
Capítols	2021 P	Agost 2021							Agost 2020					
	1	2	3	=3/2	4	=4/2	5	=5/2	4'	=4'/2'	=%4/4'	5'	=5'/2'	=%5/5'
	Crèdit inicial	Crèdit Actual	Autoritzat	%	Disposat	%	Obligat	%	Disposat	%	Var. 21/20	Obligat	%	Var. 21/20
1 Despeses de personal	6.073.673	6.012.634	4.152.215	69,1%	4.152.215	69,1%	4.152.215	69,1%	4.276.042	65,1%	-2,9%	4.276.042	65,1%	-2,9%
2 Despeses en béns corrents i serveis	20.281.586	22.402.672	18.629.108	83,2%	17.998.485	80,3%	13.700.125	61,2%	17.984.017	76,9%	0,1%	12.656.656	54,1%	8,2%
3 Despeses financeres				-		-		-		-	-		-	-
4 Transferències corrents	34.837.923	35.597.291	22.960.103	64,5%	22.960.103	64,5%	22.826.720	64,1%	16.951.355	50,4%	35,4%	16.855.725	50,1%	35,4%
5 Fons de contingència				-		-		-		-	-		-	-
Operacions corrents	61.193.183	64.012.597	45.741.427	71,5%	45.110.803	70,5%	40.679.060	63,5%	39.211.413	61,7%	15,0%	33.788.422	53,1%	20,4%
6 Inversions reals	500.000	50.325.810	45.260.146	89,9%	27.660.146	55,0%	27.660.146	55,0%	3.099.202	66,5%	792,5%	3.099.202	66,5%	792,5%
7 Transferències de capital	1.315.010	1.315.010		0,0%		0,0%		0,0%	1.315.010	100,0%	-100,0%		0,0%	-
Operacions de capital	1.815.010	51.640.820	45.260.146	87,6%	27.660.146	53,6%	27.660.146	53,6%	4.414.212	73,9%	526,6%	3.099.202	51,9%	792,5%
8 Actius financers		5.970.000	5.970.000	100,0%	5.970.000	100,0%	5.970.000	100,0%	221.927	100,0%	2590,1%	221.927	100,0%	2590,1%
9 Passius financers				-		-		-		-	-		-	-
Operacions financeres	0	5.970.000	5.970.000	100,0%	5.970.000	100,0%	5.970.000	100,0%	221.927	100,0%	2590,1%	221.927	100,0%	2590,1%
Despeses Totals	63.008.193	121.623.417	96.971.573	79,7%	78.740.949	64,7%	74.309.206	61,1%	43.847.552	62,8%	79,6%	37.109.551	53,2%	100,2%

Execució de despeses. Gerència de Pressupostos i Hisenda Resum per capítols

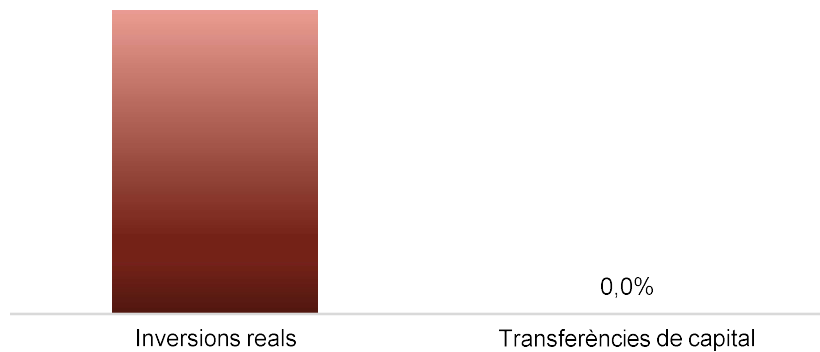
**Despesa Gerència Pressupostos i Hisenda
(Cap. 2 i 4) Obligat/Crèdit Actual (%)**



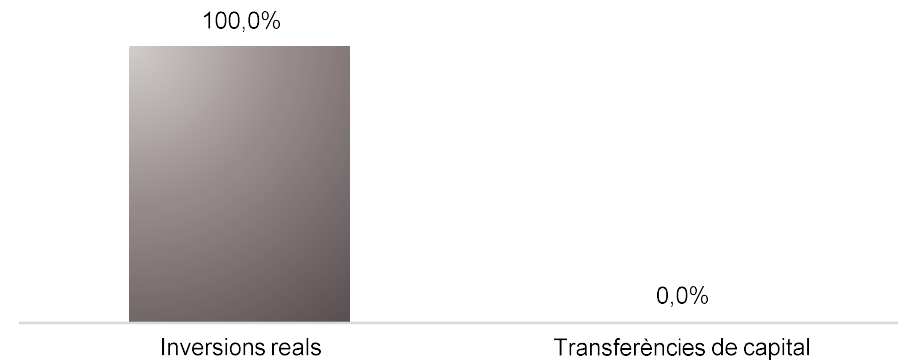
**Despesa Gerència Pressupostos i Hisenda
(Cap. 2 i 4) Var. Obligat 21/20 (%)**



**Despesa Gerència Pressupostos i Hisenda
(Cap. 6 i 7) Obligat/Crèdit Actual (%)**



**Despesa Gerència Pressupostos i Hisenda
(Cap. 6 i 7) Var. Obligat 21/20 (%)**

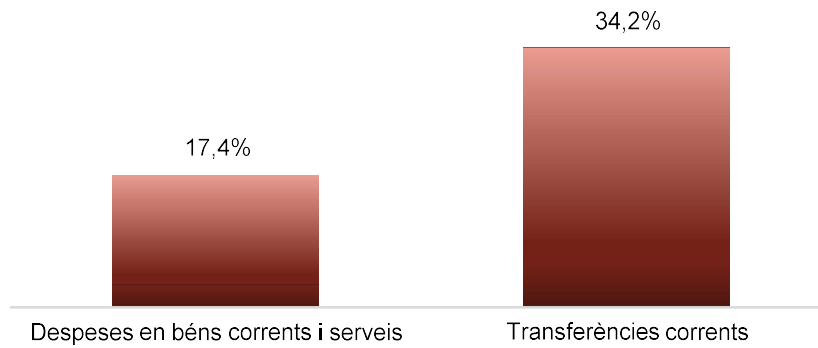


Execució de despeses. Serveis Centrals
Resum per capítols

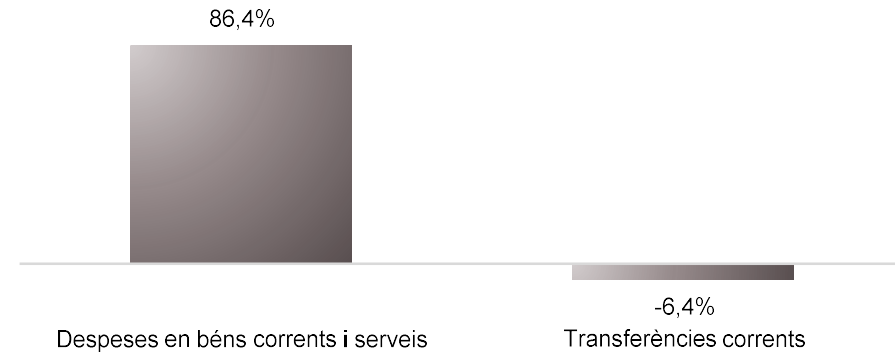
Capítols	2021 P	Agost 2021							Agost 2020					
	1	2	3	=3/2	4	=4/2	5	=5/2	4'	=4'/2'	=%4/4'	5'	=5'/2'	=%5/5'
	Crèdit inicial	Crèdit Actual	Autoritzat	%	Disposat	%	Obligat	%	Disposat	%	Var. 21/20	Obligat	%	Var. 21/20
1 Despeses de personal	6.626.634	12.431.630	536.258	4,3%	536.258	4,3%	536.258	4,3%	625.646	5,9%	-14,3%	625.646	5,9%	-14,3%
2 Despeses en béns corrents i serveis	7.470.039	8.002.754	2.697.127	33,7%	2.697.127	33,7%	1.396.155	17,4%	963.320	9,4%	180,0%	749.205	7,3%	86,4%
3 Despeses financeres	15.963.580	15.963.580	5.537.817	34,7%	5.537.817	34,7%	5.537.817	34,7%	7.854.760	42,0%	-29,5%	7.854.760	42,0%	-29,5%
4 Transferències corrents	180.126.426	181.374.302	98.578.152	54,4%	98.578.152	54,4%	62.051.902	34,2%	94.730.029	60,7%	4,1%	66.270.329	42,5%	-6,4%
5 Fons de contingència	87.176.456	32.278.425		0,0%		0,0%		0,0%		0,0%	-		0,0%	-
Operacions corrents	297.363.135	250.050.691	107.349.355	42,9%	107.349.355	42,9%	69.522.133	27,8%	104.173.754	37,8%	3,0%	75.499.939	27,4%	-7,9%
6 Inversions reals	561.750.264	476.495.457	114.533.502	24,0%	114.533.502	24,0%	75.790.743	15,9%	83.286.133	23,4%	37,5%	48.410.128	13,6%	56,6%
7 Transferències de capital	40.385.000	23.389.558	1.395.903	6,0%	1.395.903	6,0%	543.098	2,3%	3.024.643	30,1%	-53,8%	520.439	5,2%	4,4%
Operacions de capital	602.135.264	499.885.014	115.929.405	23,2%	115.929.405	23,2%	76.333.841	15,3%	86.310.776	23,6%	34,3%	48.930.568	13,4%	56,0%
8 Actius financers	47.285.054	41.315.054	13.315.054	32,2%	13.315.054	32,2%	11.608.303	28,1%	20.881.100	42,9%	-36,2%	13.172.408	27,1%	-11,9%
9 Passius financers	96.666.132	96.666.132	32.831.075	34,0%	32.831.075	34,0%	32.831.075	34,0%	71.185.997	83,8%	-53,9%	71.185.997	83,8%	-53,9%
Operacions financeres	143.951.186	137.981.186	46.146.129	33,4%	46.146.129	33,4%	44.439.378	32,2%	92.067.097	68,9%	-49,9%	84.358.405	63,1%	-47,3%
Despeses Totals	1.043.449.585	887.916.891	269.424.890	30,3%	269.424.890	30,3%	190.295.353	21,4%	282.551.627	36,5%	-4,6%	208.788.912	27,0%	-8,9%

Execució de despeses. Serveis Centrals Resum per capítols

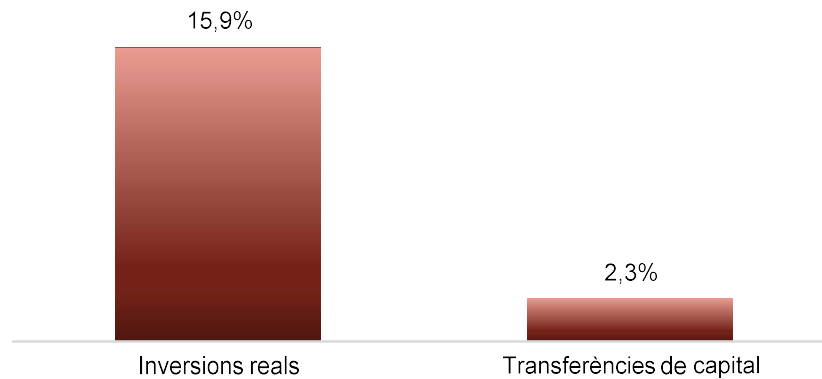
**Despesa Gerència Serveis Centrals
(Cap. 2 i 4) Obligat/Crèdit Actual (%)**



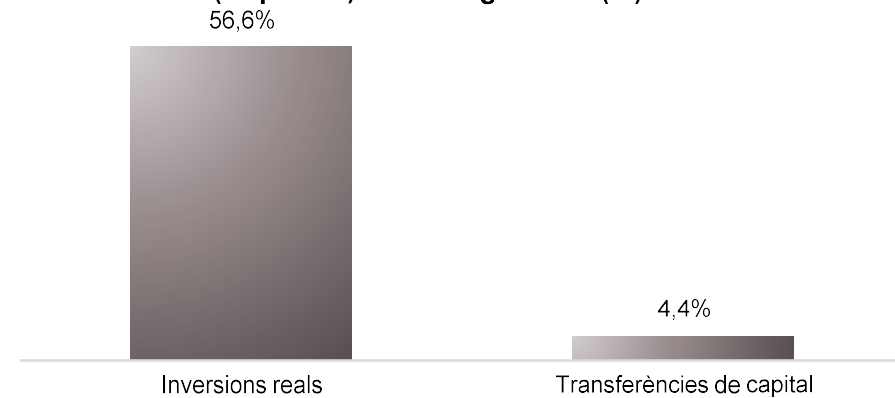
**Despesa Gerència Serveis Centrals
(Cap. 2 i 4) Var. Obligat 21/20 (%)**



**Despesa Gerència Serveis Centrals
(Cap. 6 i 7) Obligat/Crèdit Actual (%)**



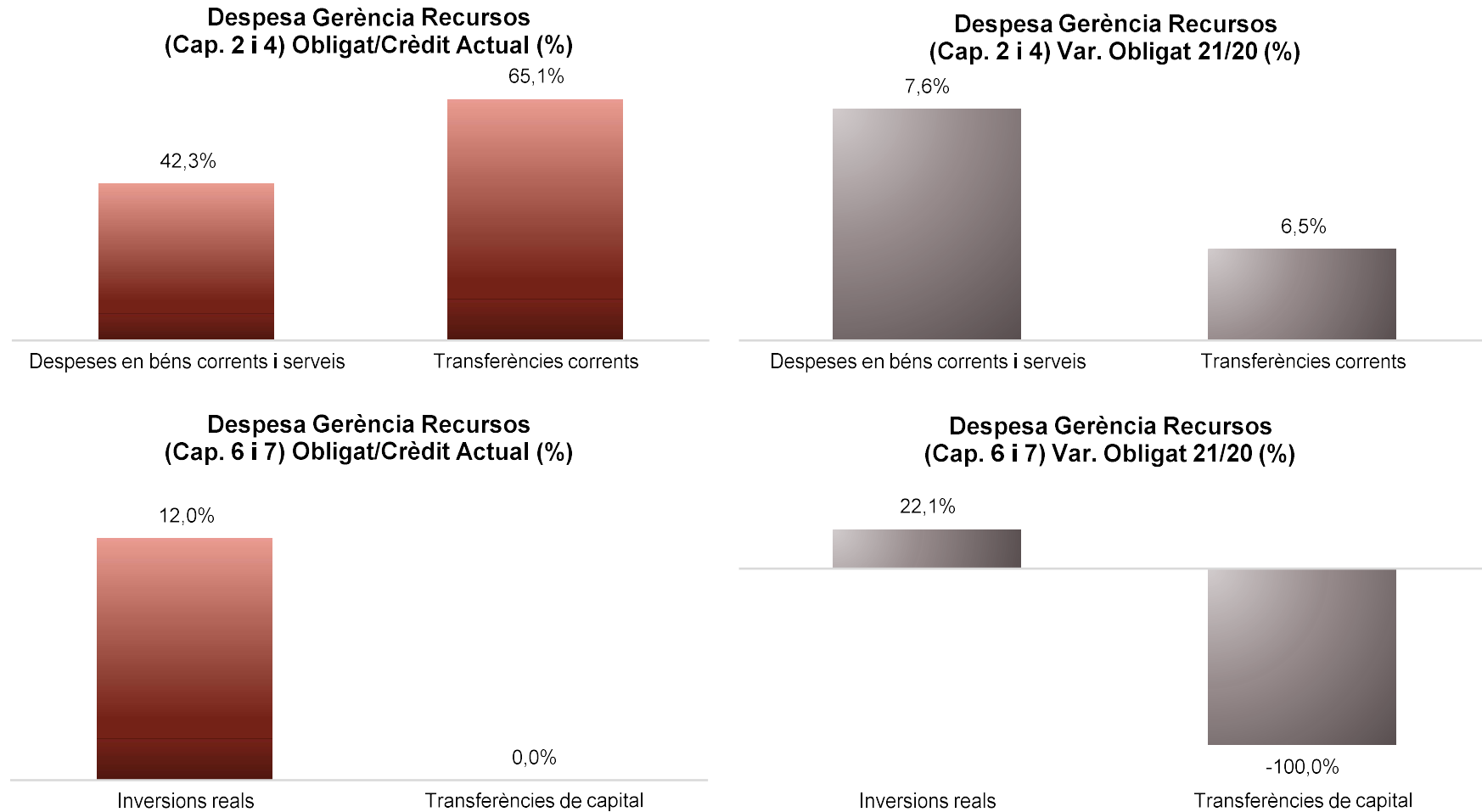
**Despesa Gerència Serveis Centrals
(Cap. 6 i 7) Var. Obligat 21/20(%)**



Execució de despeses. Gerència de Recursos
Resum per capítols

Capítols	2021 P	Agost 2021							Agost 2020					
	1	2	3	=3/2	4	=4/2	5	=5/2	4'	=4'/2'	=%4/4'	5'	=5'/2'	=%5/5'
	Crèdit inicial	Crèdit Actual	Autoritzat	%	Disposat	%	Obligat	%	Disposat	%	Var. 21/20	Obligat	%	Var. 21/20
1 Despeses de personal	44.603.429	43.511.462	29.257.742	67,2%	29.237.907	67,2%	29.233.107	67,2%	28.877.117	66,4%	1,2%	28.874.434	66,4%	1,2%
2 Despeses en béns corrents i serveis	37.354.071	36.484.624	33.142.051	90,8%	30.564.224	83,8%	15.447.517	42,3%	28.098.873	75,1%	8,8%	14.358.088	38,4%	7,6%
3 Despeses financeres				-		-		-		-	-		-	-
4 Transferències corrents	22.733.700	22.650.650	14.951.570	66,0%	14.795.304	65,3%	14.740.082	65,1%	13.975.628	63,0%	5,9%	13.839.368	62,4%	6,5%
5 Fons de contingència				-		-		-		-	-		-	-
Operacions corrents	104.691.200	102.646.737	77.351.362	75,4%	74.597.435	72,7%	59.420.707	57,9%	70.951.617	68,9%	5,1%	57.071.890	55,4%	4,1%
6 Inversions reals	2.931.253	3.287.894	2.064.352	62,8%	1.424.316	43,3%	394.265	12,0%	847.574	38,5%	68,0%	322.799	14,7%	22,1%
7 Transferències de capital				-		-		-	7.000.000	100,0%	-100,0%	7.000.000	100,0%	-100,0%
Operacions de capital	2.931.253	3.287.894	2.064.352	62,8%	1.424.316	43,3%	394.265	12,0%	7.847.574	85,3%	-81,9%	7.322.799	79,6%	-94,6%
8 Actius financers				-		-		-		-	-		-	-
9 Passius financers				-		-		-		-	-		-	-
Operacions financeres	0	0	0	-	0	-	0	-	0	-	-	0	-	-
Despeses Totals	107.622.453	105.934.631	79.415.714	75,0%	76.021.751	71,8%	59.814.972	56,5%	78.799.191	70,2%	-3,5%	64.394.689	57,4%	-7,1%

Execució de despeses. Gerència de Recursos Resum per capítols



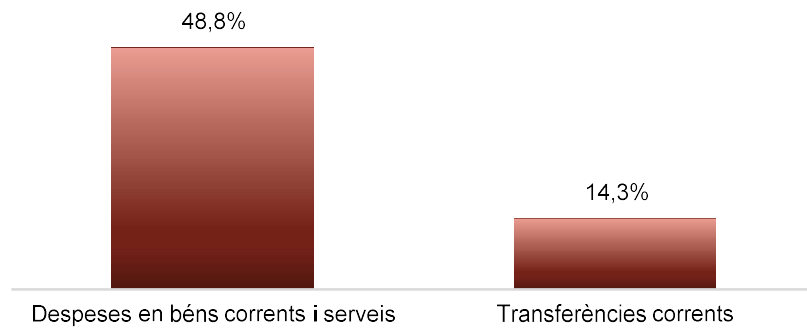
Execució de despeses. Gerència de Persones i Desenvolupament Organitzatiu

Resum per capítols


Capítols	2021 P	Agost 2021							Agost 2020					
	1	2	3	=3/2	4	=4/2	5	=5/2	4'	=4'/2'	=%4/4'	5'	=5'/2'	=%5/5'
	Crèdit inicial	Crèdit Actual	Autoritzat	%	Disposat	%	Obligat	%	Disposat	%	Var. 21/20	Obligat	%	Var. 21/20
1 Despeses de personal	7.185.411	7.024.067	4.698.455	66,9%	4.653.572	66,3%	4.639.323	66,0%	4.711.586	64,8%	-1,2%	4.704.693	64,7%	-1,4%
2 Despeses en béns corrents i serveis	1.028.856	2.995.905	2.874.664	96,0%	2.768.686	92,4%	1.463.107	48,8%	1.397.611	97,2%	98,1%	435.477	30,3%	236,0%
3 Despeses financeres				-		-		-		-	-		-	-
4 Transferències corrents	281.664	390.214	153.113	39,2%	153.113	39,2%	55.613	14,3%	24.563	15,6%	523,3%	24.563	15,6%	126,4%
5 Fons de contingència				-		-		-		-	-		-	-
Operacions corrents	8.495.931	10.410.186	7.726.232	74,2%	7.575.371	72,8%	6.158.043	59,2%	6.133.760	69,2%	23,5%	5.164.733	58,3%	19,2%
6 Inversions reals				-		-		-		-	-		-	-
7 Transferències de capital				-		-		-		-	-		-	-
Operacions de capital	0	0	0	-	0	-	0	-	0	-	-	0	-	-
8 Actius financers				-		-		-		-	-		-	-
9 Passius financers				-		-		-		-	-		-	-
Operacions financeres	0	0	0	-	0	-	0	-	0	-	-	0	-	-
Despeses Totals	8.495.931	10.410.186	7.726.232	74,2%	7.575.371	72,8%	6.158.043	59,2%	6.133.760	69,2%	23,5%	5.164.733	58,3%	19,2%

Execució de despeses. Gerència de Persones i Desenvolupament Organitzatiu
Resum per capítols

Despesa Gerència Pers. i Desenv. Org.
(Cap. 2 i 4) Obligat/Crèdit Actual (%)



Despesa Gerència Pers. i Desenv. Org.
(Cap. 2 i 4) Var. Obligat 21/20 (%)



Despesa Gerència Pers. i Desenv. Org.
(Cap. 6 i 7) Obligat/Crèdit Actual (%)



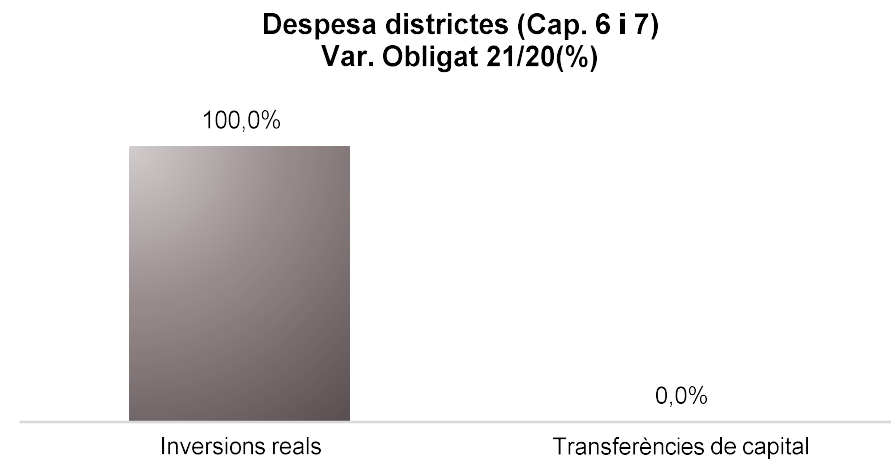
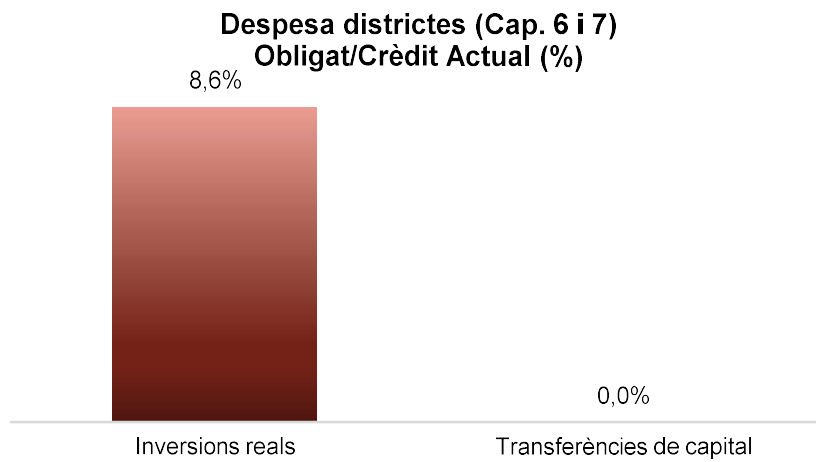
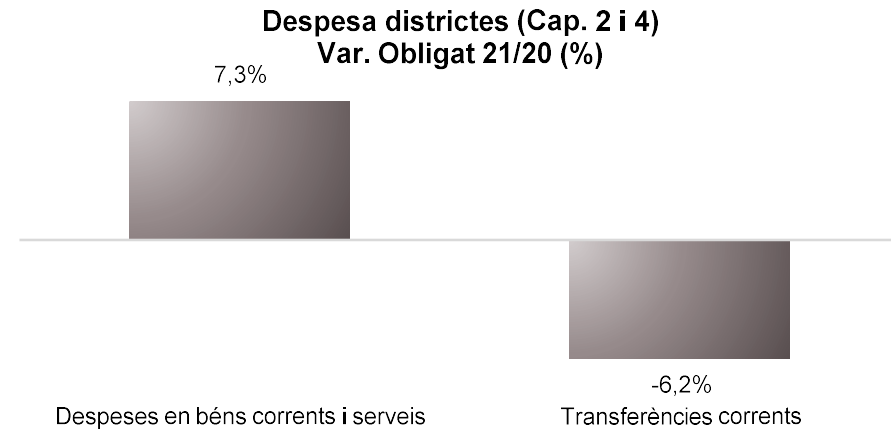
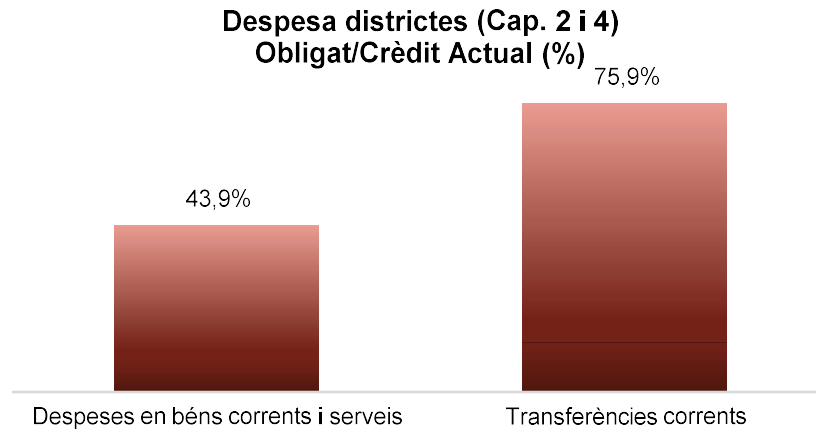
Despesa Gerència Pers. i Desenv. Org.
(Cap. 6 i 7) Var. Obligat 21/20 (%)



Execució de despeses. Districtes
Resum per capítols

Capítols	2021 P	Agost 2021							Agost 2020					
	1	2	3	=3/2	4	=4/2	5	=5/2	4'	=4'/2'	=%4/4'	5'	=5'/2'	=%5/5'
	Crèdit inicial	Crèdit Actual	Autoritzat	%	Disposat	%	Obligat	%	Disposat	%	Var. 21/20	Obligat	%	Var. 21/20
1 Despeses de personal	54.469.732	53.872.299	36.005.347	66,8%	36.005.347	66,8%	36.005.347	66,8%	36.210.756	66,9%	-0,6%	36.210.756	66,9%	-0,6%
2 Despeses en béns corrents i serveis	192.204.168	195.972.859	190.241.433	97,1%	188.907.065	96,4%	86.044.873	43,9%	188.888.336	94,2%	0,0%	80.175.795	40,0%	7,3%
3 Despeses financeres				-		-		-		-	-		-	-
4 Transferències corrents	100.481.928	100.741.738	99.529.335	98,8%	98.406.095	97,7%	76.496.791	75,9%	99.481.576	95,7%	-1,1%	81.567.303	78,4%	-6,2%
5 Fons de contingència				-		-		-		-	-		-	-
Operacions corrents	347.155.827	350.586.896	325.776.115	92,9%	323.318.508	92,2%	198.547.011	56,6%	324.580.668	90,5%	-0,4%	197.953.855	55,2%	0,3%
6 Inversions reals	9.858.996	16.849.742	10.016.398	59,4%	7.087.173	42,1%	1.443.525	8,6%	1.882.896	14,5%	276,4%	450.982	3,5%	220,1%
7 Transferències de capital		250.000		0,0%		0,0%		0,0%		-	-		-	-
Operacions de capital	9.858.996	17.099.742	10.016.398	58,6%	7.087.173	41,4%	1.443.525	8,4%	1.882.896	14,5%	276,4%	450.982	3,5%	220,1%
8 Actius financers				-		-		-		-	-		-	-
9 Passius financers				-		-		-		-	-		-	-
Operacions financeres	0	0	0	-	0	-	0	-	0	-	-	0	-	-
Despeses Totals	357.014.823	367.686.637	335.792.513	91,3%	330.405.681	89,9%	199.990.536	54,4%	326.463.564	87,8%	1,2%	198.404.837	53,4%	0,8%

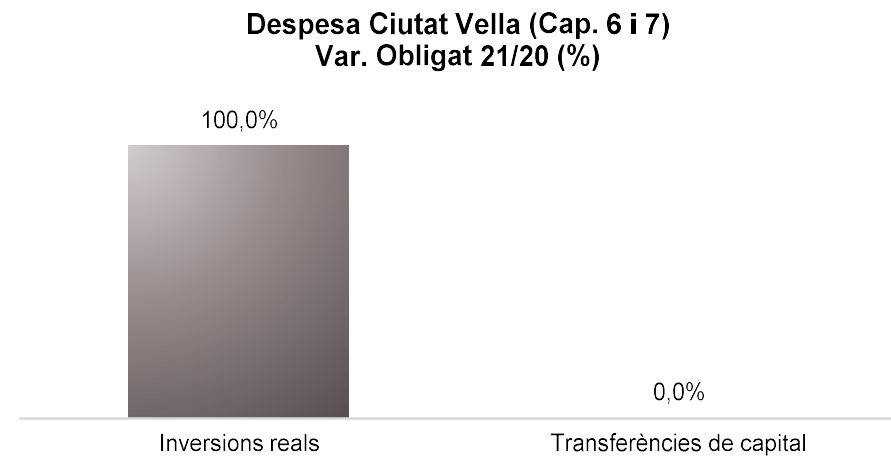
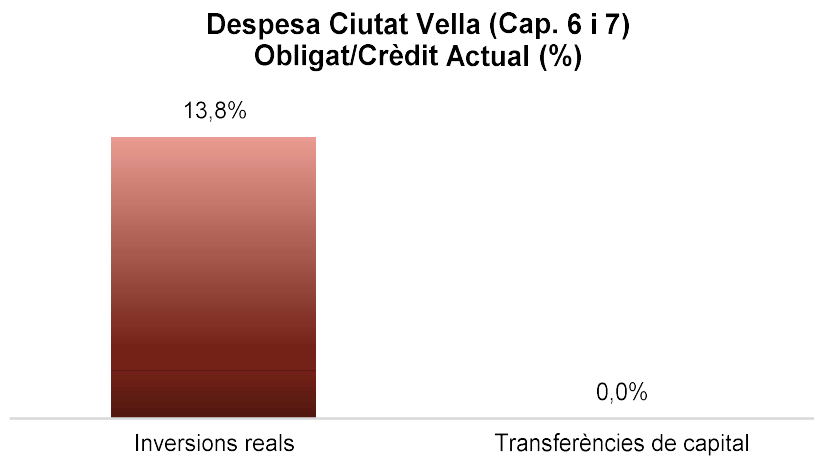
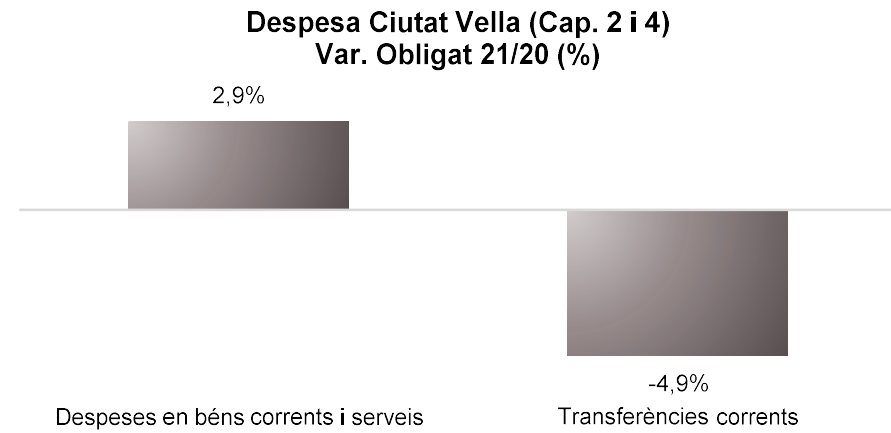
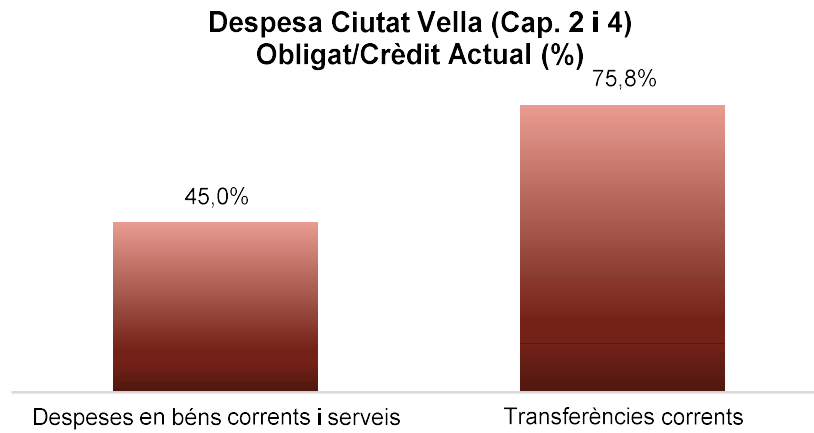
Execució de despeses. Districtes



Execució de despeses. Districte de Ciutat Vella
Resum per capítols

Capítols	2021 P	Agost 2021							Agost 2020					
	1	2	3	=3/2	4	=4/2	5	=5/2	4'	=4'/2'	=%4/4'	5'	=5'/2'	=%5/5'
	Crèdit inicial	Crèdit Actual	Autoritzat	%	Disposat	%	Obligat	%	Disposat	%	Var. 21/20	Obligat	%	Var. 21/20
1 Despeses de personal	6.275.187	6.364.230	4.322.069	67,9%	4.322.069	67,9%	4.322.069	67,9%	4.186.129	67,6%	3,2%	4.186.129	67,6%	3,2%
2 Despeses en béns corrents i serveis	36.316.097	36.353.320	35.398.574	97,4%	35.289.735	97,1%	16.362.367	45,0%	36.247.787	96,1%	-2,6%	15.895.181	42,2%	2,9%
3 Despeses financeres				-		-		-		-	-		-	-
4 Transferències corrents	10.471.961	10.426.064	9.903.001	95,0%	9.848.417	94,5%	7.903.746	75,8%	10.280.152	94,9%	-4,2%	8.306.900	76,7%	-4,9%
5 Fons de contingència				-		-		-		-	-		-	-
Operacions corrents	53.063.245	53.143.614	49.623.644	93,4%	49.460.221	93,1%	28.588.182	53,8%	50.714.068	92,7%	-2,5%	28.388.210	51,9%	0,7%
6 Inversions reals	969.743	1.216.686	757.926	62,3%	655.758	53,9%	167.303	13,8%	205.082	33,2%	219,8%	47.057	7,6%	255,5%
7 Transferències de capital				-		-		-		-	-		-	-
Operacions de capital	969.743	1.216.686	757.926	62,3%	655.758	53,9%	167.303	13,8%	205.082	33,2%	219,8%	47.057	7,6%	255,5%
8 Actius financers				-		-		-		-	-		-	-
9 Passius financers				-		-		-		-	-		-	-
Operacions financeres	0	0	0	-	0	-	0	-	0	-	-	0	-	-
Despeses Totals	54.032.988	54.360.300	50.381.570	92,7%	50.115.979	92,2%	28.755.485	52,9%	50.919.150	92,0%	-1,6%	28.435.266	51,4%	1,1%

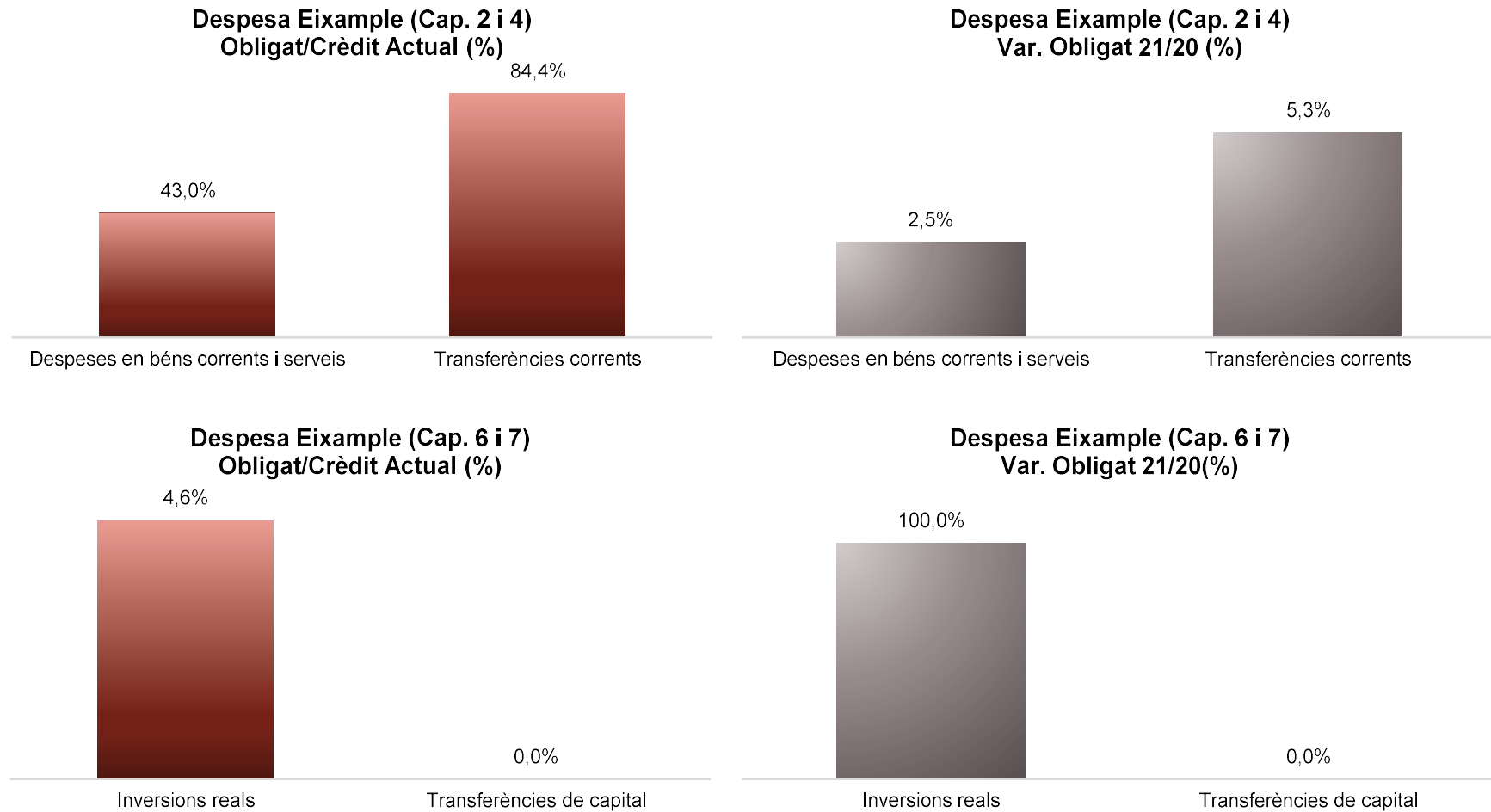
Execució de despeses. Districte de Ciutat Vella



Execució de despeses. Districte de l'Eixample
Resum per capítols

Capítols	2021 P	Agost 2021							Agost 2020					
	1	2	3	=3/2	4	=4/2	5	=5/2	4'	=4'/2'	=%4/4'	5'	=5'/2'	=%5/5'
	Crèdit inicial	Crèdit Actual	Autoritzat	%	Disposat	%	Obligat	%	Disposat	%	Var. 21/20	Obligat	%	Var. 21/20
1 Despeses de personal	7.484.656	7.347.482	4.912.231	66,9%	4.912.231	66,9%	4.912.231	66,9%	4.881.277	66,2%	0,6%	4.881.277	66,2%	0,6%
2 Despeses en béns corrents i serveis	23.804.197	23.926.032	23.369.641	97,7%	23.199.421	97,0%	10.282.057	43,0%	23.409.125	95,2%	-0,9%	10.035.023	40,8%	2,5%
3 Despeses financeres				-		-		-		-	-		-	-
4 Transferències corrents	13.438.949	13.484.452	13.410.636	99,5%	13.302.033	98,6%	11.382.775	84,4%	13.616.898	97,4%	-2,3%	10.811.004	77,3%	5,3%
5 Fons de contingència				-		-		-		-	-		-	-
Operacions corrents	44.727.802	44.757.965	41.692.508	93,2%	41.413.684	92,5%	26.577.063	59,4%	41.907.300	91,2%	-1,2%	25.727.303	56,0%	3,3%
6 Inversions reals	963.416	1.949.660	1.450.492	74,4%	1.101.130	56,5%	88.889	4,6%	248.439	70,9%	343,2%	2.478	0,7%	3487,0%
7 Transferències de capital				-		-		-		-	-		-	-
Operacions de capital	963.416	1.949.660	1.450.492	74,4%	1.101.130	56,5%	88.889	4,6%	248.439	70,9%	343,2%	2.478	0,7%	3487,0%
8 Actius financers				-		-		-		-	-		-	-
9 Passius financers				-		-		-		-	-		-	-
Operacions financeres	0	0	0	-	0	-	0	-	0	-	-	0	-	-
Despeses Totals	45.691.218	46.707.625	43.142.999	92,4%	42.514.814	91,0%	26.665.952	57,1%	42.155.739	91,1%	0,9%	25.729.782	55,6%	3,6%

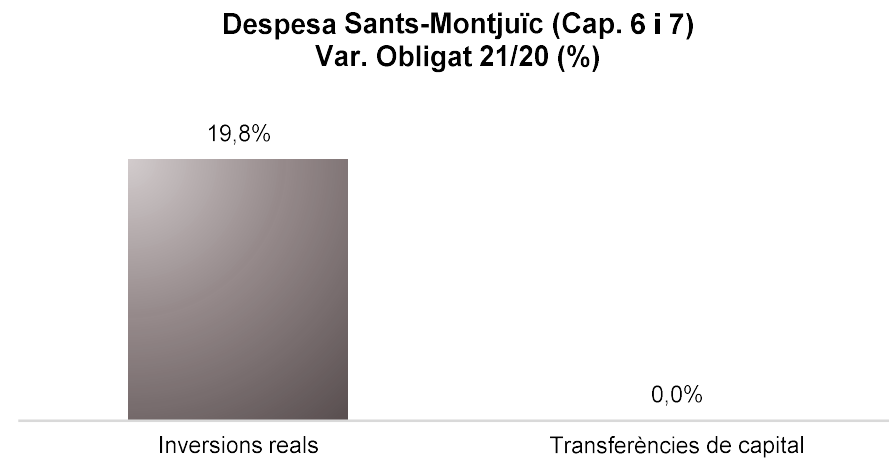
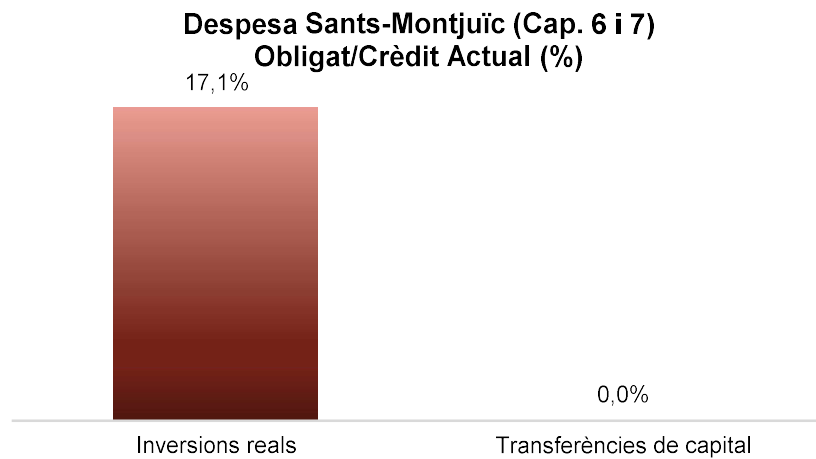
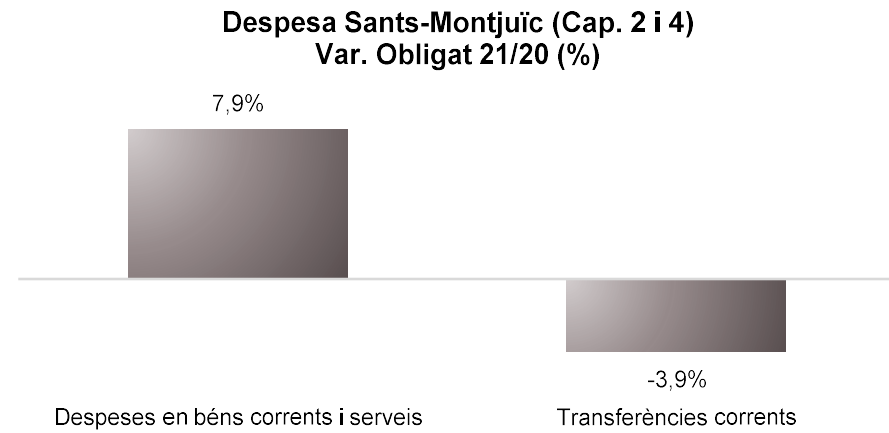
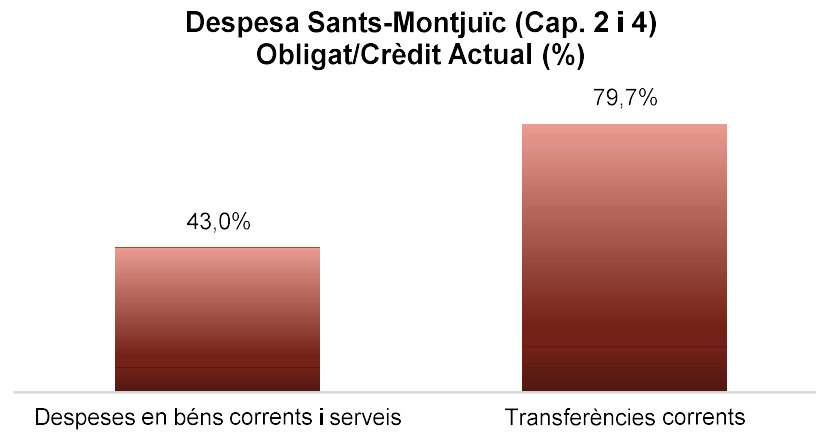
Execució de despeses. Districte de l'Eixample



Execució de despeses. Districte de Sants-Montjuïc
Resum per capítols

Capítols	2021 P	Agost 2021							Agost 2020					
	1	2	3	=3/2	4	=4/2	5	=5/2	4'	=4'/2'	=%4/4'	5'	=5'/2'	=%5/5'
	Crèdit inicial	Crèdit Actual	Autoritzat	%	Disposat	%	Obligat	%	Disposat	%	Var. 21/20	Obligat	%	Var. 21/20
1 Despeses de personal	5.528.625	5.631.246	3.801.031	67,5%	3.801.031	67,5%	3.801.031	67,5%	3.744.342	67,1%	1,5%	3.744.342	67,1%	1,5%
2 Despeses en béns corrents i serveis	21.372.181	22.700.596	21.924.584	96,6%	21.840.217	96,2%	9.769.300	43,0%	21.584.926	94,3%	1,2%	9.056.146	39,6%	7,9%
3 Despeses financeres				-		-		-		-	-		-	-
4 Transferències corrents	10.916.991	11.017.585	11.009.215	99,9%	10.997.215	99,8%	8.784.849	79,7%	10.889.706	96,3%	1,0%	9.137.068	80,8%	-3,9%
5 Fons de contingència				-		-		-		-	-		-	-
Operacions corrents	37.817.797	39.349.426	36.734.830	93,4%	36.638.463	93,1%	22.355.180	56,8%	36.218.974	91,0%	1,2%	21.937.555	55,1%	1,9%
6 Inversions reals	1.176.736	395.416	304.314	77,0%	253.724	64,2%	67.670	17,1%	78.241	21,2%	224,3%	56.482	15,3%	19,8%
7 Transferències de capital				-		-		-		-	-		-	-
Operacions de capital	1.176.736	395.416	304.314	77,0%	253.724	64,2%	67.670	17,1%	78.241	21,2%	224,3%	56.482	15,3%	19,8%
8 Actius financers				-		-		-		-	-		-	-
9 Passius financers				-		-		-		-	-		-	-
Operacions financeres	0	0	0	-	0	-	0	-	0	-	-	0	-	-
Despeses Totals	38.994.533	39.744.842	37.039.145	93,2%	36.892.187	92,8%	22.422.850	56,4%	36.297.215	90,4%	1,6%	21.994.037	54,8%	1,9%

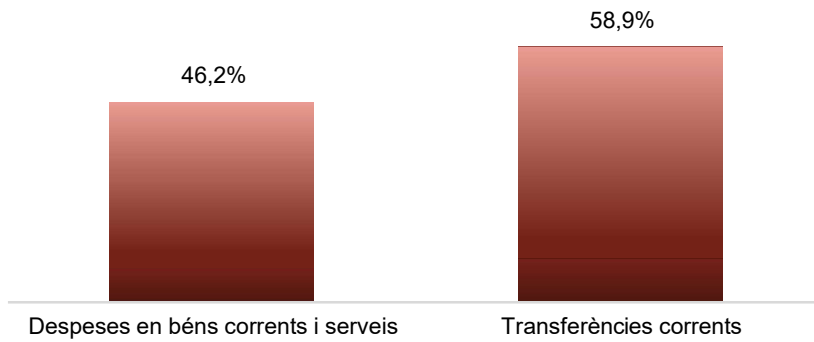
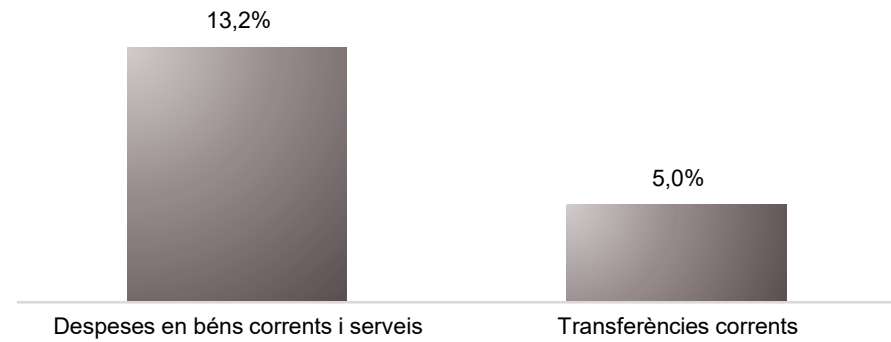
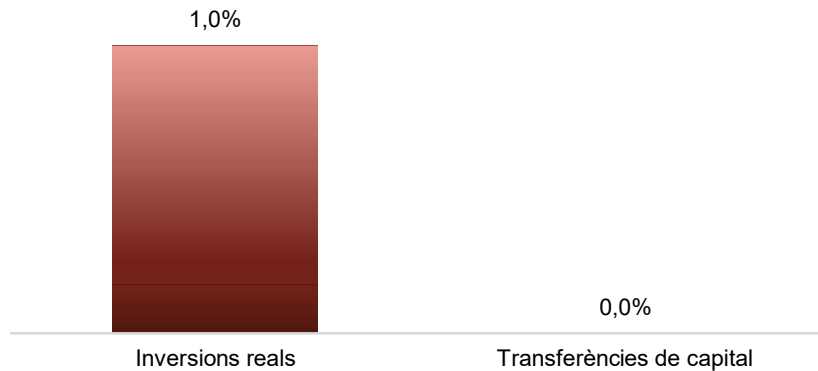
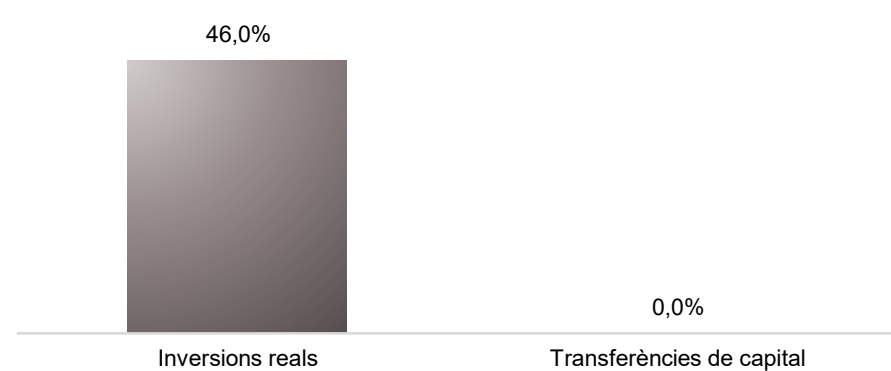
Execució de despeses. Districte de Sants-Montjuïc



Execució de despeses. Districte de Les Corts
Resum per capítols

Capítols	2021 P	Agost 2021							Agost 2020					
	1	2	3	=3/2	4	=4/2	5	=5/2	4'	=4'/2'	=%4/4'	5'	=5'/2'	=%5/5'
	Crèdit inicial	Crèdit Actual	Autoritzat	%	Disposat	%	Obligat	%	Disposat	%	Var. 21/20	Obligat	%	Var. 21/20
1 Despeses de personal	4.287.498	4.300.758	2.839.035	66,0%	2.839.035	66,0%	2.839.035	66,0%	2.787.400	66,1%	1,9%	2.787.400	66,1%	1,9%
2 Despeses en béns corrents i serveis	8.926.437	8.941.727	8.475.786	94,8%	8.425.695	94,2%	4.129.155	46,2%	8.563.194	92,3%	-1,6%	3.648.495	39,3%	13,2%
3 Despeses financeres				-		-		-		-	-		-	-
4 Transferències corrents	3.805.383	3.793.165	3.691.253	97,3%	3.688.753	97,2%	2.235.399	58,9%	3.748.516	95,4%	-1,6%	2.128.043	54,2%	5,0%
5 Fons de contingència				-		-		-		-	-		-	-
Operacions corrents	17.019.318	17.035.650	15.006.074	88,1%	14.953.483	87,8%	9.203.588	54,0%	15.099.110	86,7%	-1,0%	8.563.938	49,1%	7,5%
6 Inversions reals	829.204	1.364.553	640.712	47,0%	583.370	42,8%	14.270	1,0%	242.801	90,5%	140,3%	9.777	3,6%	46,0%
7 Transferències de capital				-		-		-		-	-		-	-
Operacions de capital	829.204	1.364.553	640.712	47,0%	583.370	42,8%	14.270	1,0%	242.801	90,5%	140,3%	9.777	3,6%	46,0%
8 Actius financers				-		-		-		-	-		-	-
9 Passius financers				-		-		-		-	-		-	-
Operacions financeres	0	0	0	-	0	-	0	-	0	-	-	0	-	-
Despeses Totals	17.848.522	18.400.203	15.646.786	85,0%	15.536.853	84,4%	9.217.859	50,1%	15.341.910	86,7%	1,3%	8.573.715	48,5%	7,5%

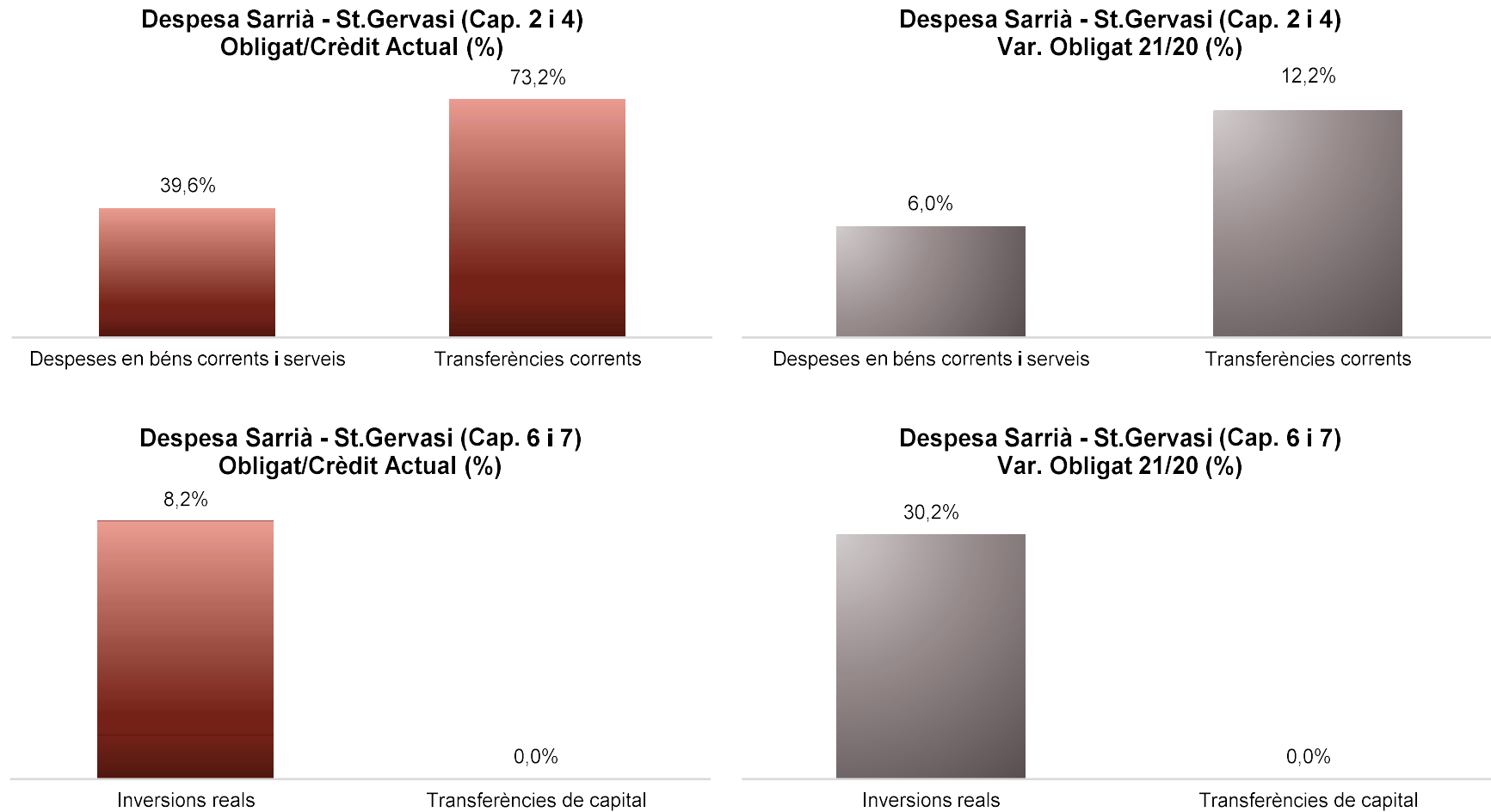
Execució de despeses. Districte de Les Corts

**Despesa Les Corts (Cap. 2 i 4)
Obligat/Crèdit Actual (%)****Despesa Les Corts (Cap. 2 i 4)
Var. Obligat 21/20 (%)****Despesa Les Corts (Cap. 6 i 7)
Obligat/Crèdit Actual (%)****Despesa Les Corts (Cap. 6 i 7)
Var. Obligat 21/20 (%)**

Execució de despeses. Districte de Sarrià - St. Gervasi
Resum per capítols

Capítols	2021 P	Agost 2021							Agost 2020					
	1	2	3	=3/2	4	=4/2	5	=5/2	4'	=4'/2'	=%4/4'	5'	=5'/2'	=%5/5'
	Crèdit inicial	Crèdit Actual	Autoritzat	%	Disposat	%	Obligat	%	Disposat	%	Var. 21/20	Obligat	%	Var. 21/20
1 Despeses de personal	5.213.547	4.898.851	3.292.006	67,2%	3.292.006	67,2%	3.292.006	67,2%	3.441.024	67,8%	-4,3%	3.441.024	67,8%	-4,3%
2 Despeses en béns corrents i serveis	13.725.675	13.685.379	13.059.117	95,4%	12.997.585	95,0%	5.419.337	39,6%	13.581.888	94,2%	-4,3%	5.114.195	35,5%	6,0%
3 Despeses financeres				-		-		-		-	-		-	-
4 Transferències corrents	4.902.439	4.983.035	4.974.951	99,8%	4.888.883	98,1%	3.647.484	73,2%	4.667.665	95,3%	4,7%	3.250.631	66,4%	12,2%
5 Fons de contingència				-		-		-		-	-		-	-
Operacions corrents	23.841.660	23.567.265	21.326.074	90,5%	21.178.474	89,9%	12.358.827	52,4%	21.690.577	88,9%	-2,4%	11.805.850	48,4%	4,7%
6 Inversions reals	859.053	793.815	393.324	49,5%	277.050	34,9%	65.009	8,2%	122.805	45,3%	125,6%	49.948	18,4%	30,2%
7 Transferències de capital				-		-		-		-	-		-	-
Operacions de capital	859.053	793.815	393.324	49,5%	277.050	34,9%	65.009	8,2%	122.805	45,3%	125,6%	49.948	18,4%	30,2%
8 Actius financers				-		-		-		-	-		-	-
9 Passius financers				-		-		-		-	-		-	-
Operacions financeres	0	0	0	-	0	-	0	-	0	-	-	0	-	-
Despeses Totals	24.700.713	24.361.080	21.719.398	89,2%	21.455.524	88,1%	12.423.837	51,0%	21.813.383	88,4%	-1,6%	11.855.798	48,1%	4,8%

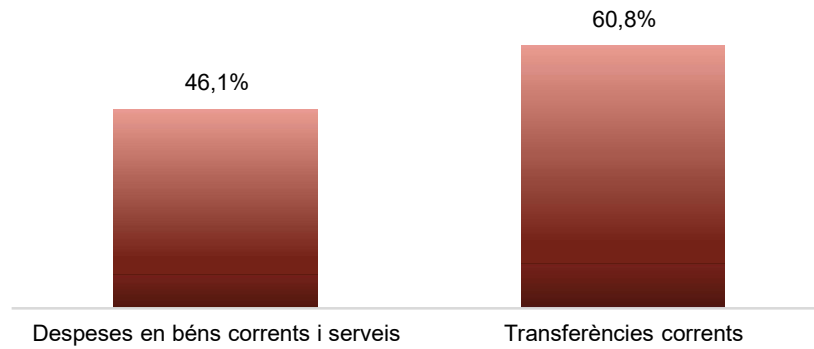
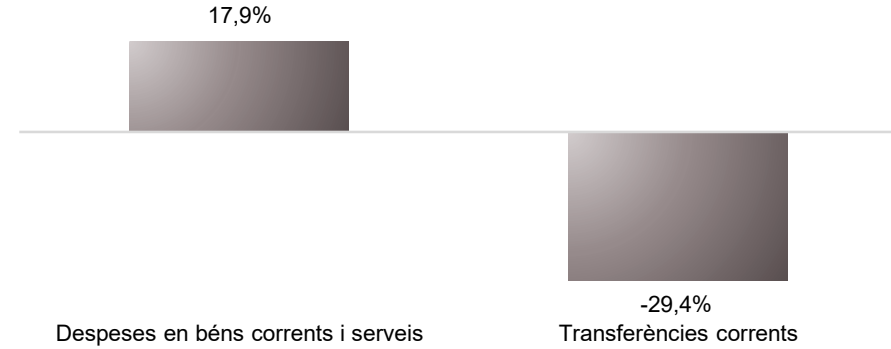
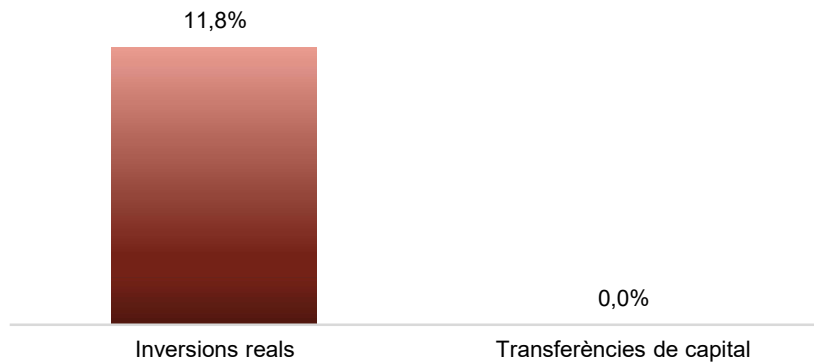
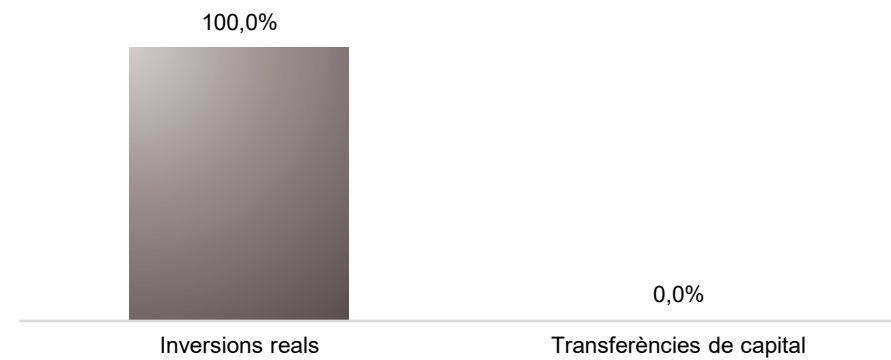
Execució de despeses. Districte de Sarrià - St. Gervasi



Execució de despeses. Districte de Gràcia
Resum per capítols

Capítols	2021 P	Agost 2021						Agost 2020						
	1	2	3	=3/2	4	=4/2	5	=5/2	4'	=4'/2'	=%4/4'	5'	=5'/2'	=%5/5'
	Crèdit inicial	Crèdit Actual	Autoritzat	%	Disposat	%	Obligat	%	Disposat	%	Var. 21/20	Obligat	%	Var. 21/20
1 Despeses de personal	4.421.647	4.400.826	2.915.870	66,3%	2.915.870	66,3%	2.915.870	66,3%	2.954.492	66,8%	-1,3%	2.954.492	66,8%	-1,3%
2 Despeses en béns corrents i serveis	12.339.373	12.709.246	12.350.444	97,2%	12.197.443	96,0%	5.855.124	46,1%	12.007.445	92,3%	1,6%	4.967.442	38,2%	17,9%
3 Despeses financeres				-		-		-		-	-		-	-
4 Transferències corrents	8.882.902	8.892.802	8.704.123	97,9%	8.681.063	97,6%	5.404.044	60,8%	8.552.607	93,7%	1,5%	7.659.532	83,9%	-29,4%
5 Fons de contingència				-		-		-		-	-		-	-
Operacions corrents	25.643.922	26.002.875	23.970.438	92,2%	23.794.377	91,5%	14.175.038	54,5%	23.514.544	88,5%	1,2%	15.581.465	58,7%	-9,0%
6 Inversions reals	854.101	2.800.837	1.918.526	68,5%	829.252	29,6%	330.052	11,8%	21.258	0,2%	3800,8%	3.725	0,0%	8759,7%
7 Transferències de capital				-		-		-		-	-		-	-
Operacions de capital	854.101	2.800.837	1.918.526	68,5%	829.252	29,6%	330.052	11,8%	21.258	0,2%	3800,8%	3.725	0,0%	8759,7%
8 Actius financers				-		-		-		-	-		-	-
9 Passius financers				-		-		-		-	-		-	-
Operacions financeres	0	0	0	-	0	-	0	-	0	-	-	0	-	-
Despeses Totals	26.498.023	28.803.711	25.888.964	89,9%	24.623.629	85,5%	14.505.090	50,4%	23.535.802	66,3%	4,6%	15.585.191	43,9%	-6,9%

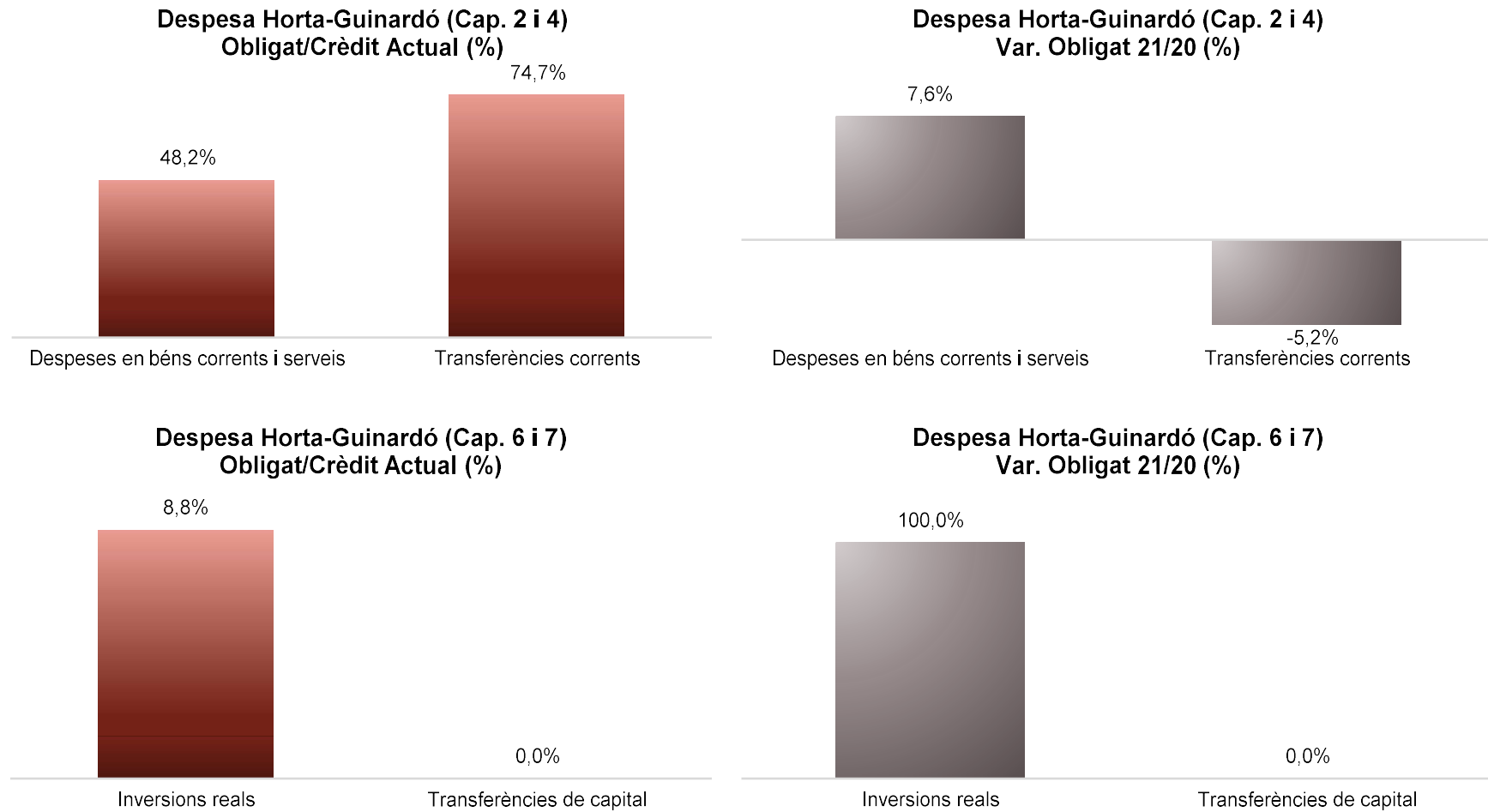
Execució de despeses. Districte de Gràcia

**Despesa Gràcia (Cap. 2 i 4)
Obligat/Crèdit Actual (%)****Despesa Gràcia (Cap. 2 i 4)
Var. Obligat 21/20 (%)****Despesa Gràcia (Cap. 6 i 7)
Obligat/Crèdit Actual (%)****Despesa Gràcia (Cap. 6 i 7)
Var. Obligat 21/20 (%)**

Execució de despeses. Districte d'Horta-Guinardó
Resum per capítols

Capítols	2021 P	Agost 2021							Agost 2020					
	1	2	3	=3/2	4	=4/2	5	=5/2	4'	=4'/2'	=%4/4'	5'	=5'/2'	=%5/5'
	Crèdit inicial	Crèdit Actual	Autoritzat	%	Disposat	%	Obligat	%	Disposat	%	Var. 21/20	Obligat	%	Var. 21/20
1 Despeses de personal	5.088.468	4.998.075	3.367.295	67,4%	3.367.295	67,4%	3.367.295	67,4%	3.407.577	67,4%	-1,2%	3.407.577	67,4%	-1,2%
2 Despeses en béns corrents i serveis	16.445.971	16.746.389	16.573.846	99,0%	16.415.798	98,0%	8.071.039	48,2%	15.870.150	93,1%	3,4%	7.500.284	44,0%	7,6%
3 Despeses financeres				-		-		-		-	-		-	-
4 Transferències corrents	11.244.719	11.273.976	11.151.975	98,9%	11.008.525	97,6%	8.421.882	74,7%	11.150.154	95,2%	-1,3%	8.884.709	75,8%	-5,2%
5 Fons de contingència				-		-		-		-	-		-	-
Operacions corrents	32.779.158	33.018.440	31.093.115	94,2%	30.791.617	93,3%	19.860.215	60,1%	30.427.881	90,0%	1,2%	19.792.570	58,5%	0,3%
6 Inversions reals	908.846	2.414.085	1.097.631	45,5%	887.719	36,8%	211.713	8,8%	182.941	38,1%	385,2%	97.280	20,3%	117,6%
7 Transferències de capital				-		-		-		-	-		-	-
Operacions de capital	908.846	2.414.085	1.097.631	45,5%	887.719	36,8%	211.713	8,8%	182.941	38,1%	385,2%	97.280	20,3%	117,6%
8 Actius financers				-		-		-		-	-		-	-
9 Passius financers				-		-		-		-	-		-	-
Operacions financeres	0	0	0	-	0	-	0	-	0	-	-	0	-	-
Despeses Totals	33.688.004	35.432.525	32.190.746	90,9%	31.679.336	89,4%	20.071.928	56,6%	30.610.822	89,3%	3,5%	19.889.851	58,0%	0,9%

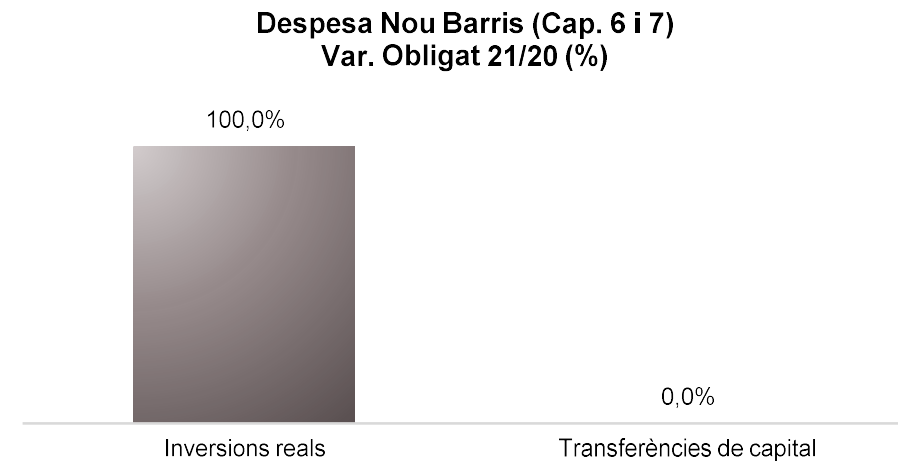
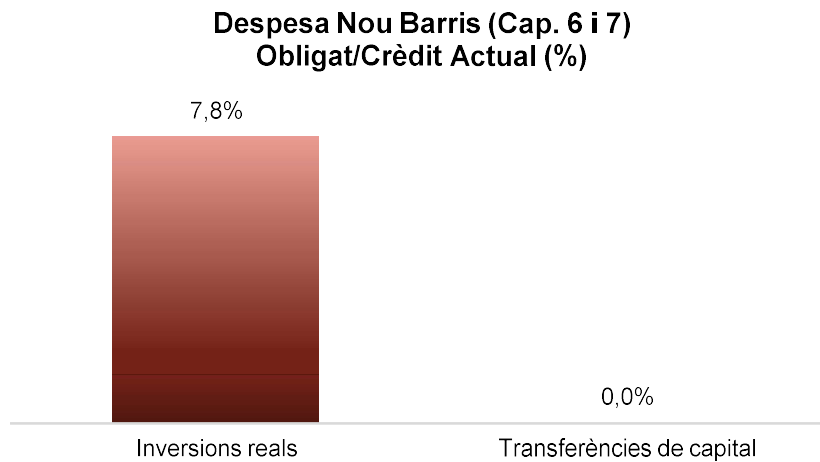
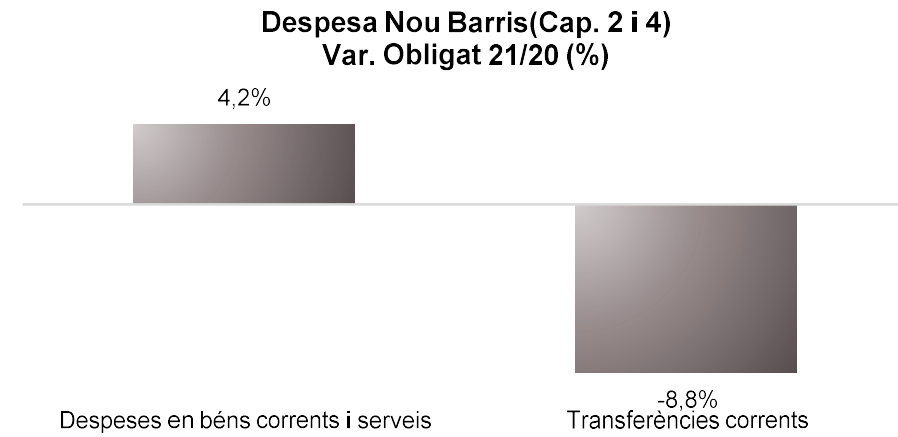
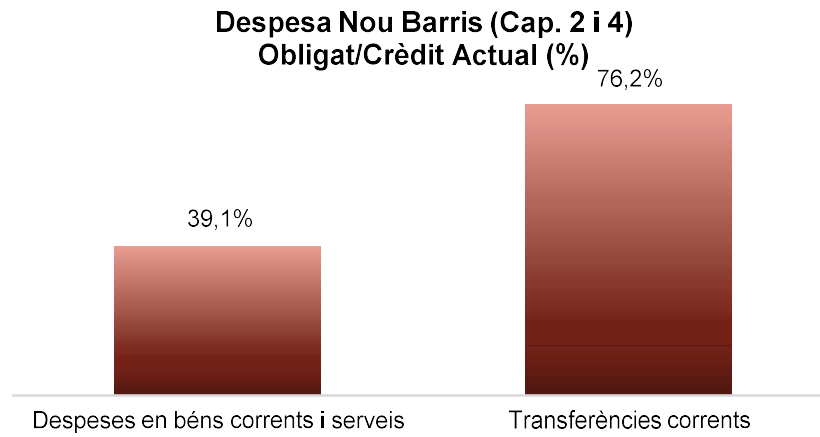
Execució de despeses. Districte d'Horta-Guinardó



Execució de despeses. Districte de Nou Barris
Resum per capítols

Capítols	2021 P	Agost 2021							Agost 2020					
	1	2	3	=3/2	4	=4/2	5	=5/2	4'	=4'/2'	=%4/4'	5'	=5'/2'	=%5/5'
	Crèdit inicial	Crèdit Actual	Autoritzat	%	Disposat	%	Obligat	%	Disposat	%	Var. 21/20	Obligat	%	Var. 21/20
1 Despeses de personal	5.500.643	5.190.448	3.500.155	67,4%	3.500.155	67,4%	3.500.155	67,4%	3.607.224	66,2%	-3,0%	3.607.224	66,2%	-3,0%
2 Despeses en béns corrents i serveis	17.691.753	18.411.244	17.547.058	95,3%	17.351.979	94,2%	7.190.945	39,1%	16.776.411	91,5%	3,4%	6.902.124	37,6%	4,2%
3 Despeses financeres				-		-		-		-	-		-	-
4 Transferències corrents	13.364.295	13.484.740	13.373.017	99,2%	13.312.693	98,7%	10.273.164	76,2%	13.695.340	97,9%	-2,8%	11.261.853	80,5%	-8,8%
5 Fons de contingència				-		-		-		-	-		-	-
Operacions corrents	36.556.691	37.086.432	34.420.229	92,8%	34.164.827	92,1%	20.964.263	56,5%	34.078.975	90,2%	0,3%	21.771.201	57,6%	-3,7%
6 Inversions reals	1.230.857	3.605.770	1.853.220	51,4%	1.484.501	41,2%	280.354	7,8%	667.509	67,8%	122,4%	116.145	11,8%	141,4%
7 Transferències de capital		250.000		0,0%		0,0%		0,0%		-	-		-	-
Operacions de capital	1.230.857	3.855.770	1.853.220	48,1%	1.484.501	38,5%	280.354	7,3%	667.509	67,8%	122,4%	116.145	11,8%	141,4%
8 Actius financers				-		-		-		-	-		-	-
9 Passius financers				-		-		-		-	-		-	-
Operacions financeres	0	0	0	-	0	-	0	-	0	-	-	0	-	-
Despeses Totals	37.787.548	40.942.202	36.273.449	88,6%	35.649.327	87,1%	21.244.617	51,9%	34.746.484	89,7%	2,6%	21.887.347	56,5%	-2,9%

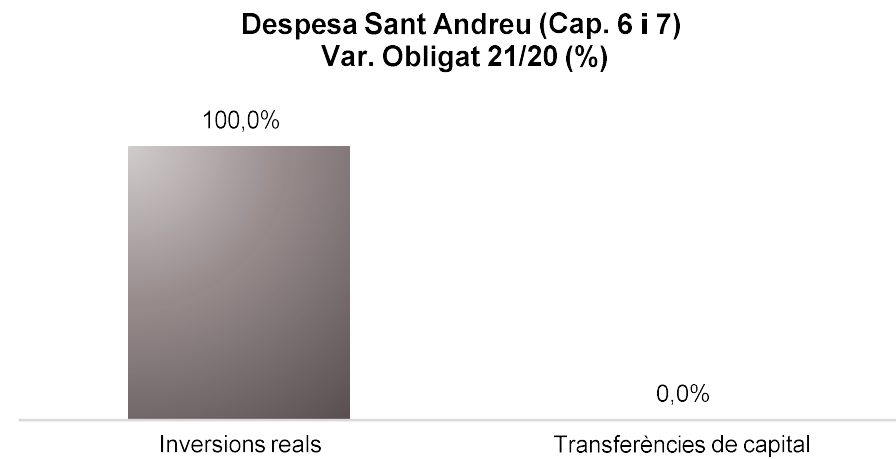
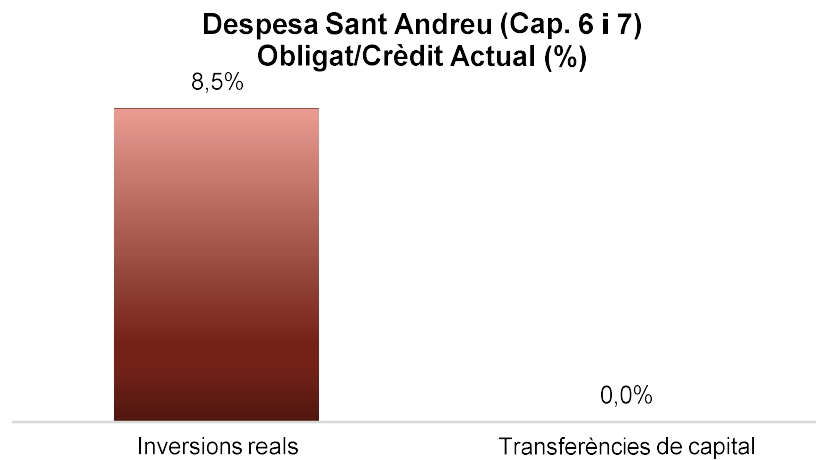
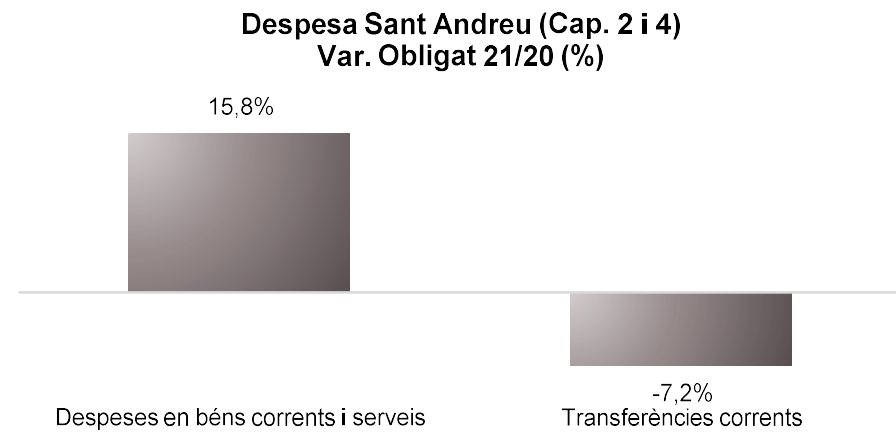
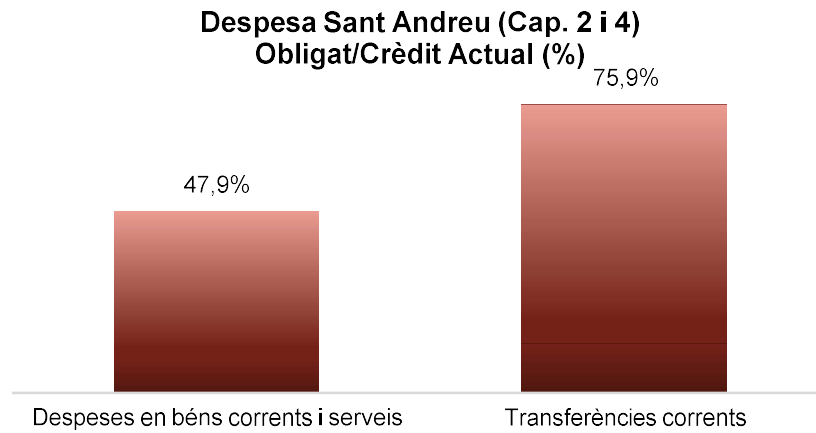
Execució de despeses. Districte de Nou Barris



Execució de despeses. Districte de Sant Andreu
Resum per capítols

Capítols	2021 P	Agost 2021							Agost 2020					
	1	2	3	=3/2	4	=4/2	5	=5/2	4'	=4'/2'	=%4/4'	5'	=5'/2'	=%5/5'
	Crèdit inicial	Crèdit Actual	Autoritzat	%	Disposat	%	Obligat	%	Disposat	%	Var. 21/20	Obligat	%	Var. 21/20
1 Despeses de personal	4.983.953	5.152.205	3.404.262	66,1%	3.404.262	66,1%	3.404.262	66,1%	3.416.731	66,8%	-0,4%	3.416.731	66,8%	-0,4%
2 Despeses en béns corrents i serveis	17.106.245	17.417.657	16.726.641	96,0%	16.505.427	94,8%	8.338.076	47,9%	15.856.042	89,9%	4,1%	7.202.686	40,8%	15,8%
3 Despeses financeres				-		-		-		-	-		-	-
4 Transferències corrents	8.295.893	8.302.198	8.227.463	99,1%	8.025.779	96,7%	6.299.982	75,9%	8.028.978	93,0%	-0,0%	6.792.354	78,7%	-7,2%
5 Fons de contingència				-		-		-		-	-		-	-
Operacions corrents	30.386.091	30.872.059	28.358.367	91,9%	27.935.467	90,5%	18.042.320	58,4%	27.301.751	87,0%	2,3%	17.411.771	55,5%	3,6%
6 Inversions reals	1.031.432	1.257.757	728.948	58,0%	603.517	48,0%	107.276	8,5%	55.744	10,1%	982,7%	47.239	8,6%	127,1%
7 Transferències de capital				-		-		-		-	-		-	-
Operacions de capital	1.031.432	1.257.757	728.948	58,0%	603.517	48,0%	107.276	8,5%	55.744	10,1%	982,7%	47.239	8,6%	127,1%
8 Actius financers				-		-		-		-	-		-	-
9 Passius financers				-		-		-		-	-		-	-
Operacions financeres	0	0	0	-	0	-	0	-	0	-	-	0	-	-
Despeses Totals	31.417.523	32.129.816	29.087.314	90,5%	28.538.984	88,8%	18.149.596	56,5%	27.357.496	85,6%	4,3%	17.459.010	54,7%	4,0%

Execució de despeses. Districte de Sant Andreu



Execució de despeses. Districte de Sant Martí
Resum per capítols

Capítols	2021 P	Agost 2021							Agost 2020					
	1	2	3	=3/2	4	=4/2	5	=5/2	4'	=4'/2'	=%4/4'	5'	=5'/2'	=%5/5'
	Crèdit inicial	Crèdit Actual	Autoritzat	%	Disposat	%	Obligat	%	Disposat	%	Var. 21/20	Obligat	%	Var. 21/20
1 Despeses de personal	5.685.509	5.588.179	3.651.394	65,3%	3.651.394	65,3%	3.651.394	65,3%	3.784.561	66,8%	-3,5%	3.784.561	66,8%	-3,5%
2 Despeses en béns corrents i serveis	24.476.239	25.081.269	24.815.742	98,9%	24.683.766	98,4%	10.627.475	42,4%	24.991.367	97,7%	-1,2%	9.854.219	38,5%	7,8%
3 Despeses financeres				-		-		-		-	-		-	-
4 Transferències corrents	15.158.396	15.083.722	15.083.702	100,0%	14.652.735	97,1%	12.143.465	80,5%	14.851.560	95,3%	-1,3%	13.335.210	85,6%	-8,9%
5 Fons de contingència				-		-		-		-	-		-	-
Operacions corrents	45.320.144	45.753.170	43.550.838	95,2%	42.987.896	94,0%	26.422.334	57,7%	43.627.488	93,2%	-1,5%	26.973.991	57,6%	-2,0%
6 Inversions reals	1.035.608	1.051.164	871.305	82,9%	411.153	39,1%	110.989	10,6%	58.074	32,6%	608,0%	20.850	11,7%	432,3%
7 Transferències de capital				-		-		-		-	-		-	-
Operacions de capital	1.035.608	1.051.164	871.305	82,9%	411.153	39,1%	110.989	10,6%	58.074	32,6%	608,0%	20.850	11,7%	432,3%
8 Actius financers				-		-		-		-	-		-	-
9 Passius financers				-		-		-		-	-		-	-
Operacions financeres	0	0	0	-	0	-	0	-	0	-	-	0	-	-
Despeses Totals	46.355.752	46.804.334	44.422.142	94,9%	43.399.048	92,7%	26.533.323	56,7%	43.685.563	93,0%	-0,7%	26.994.841	57,4%	-1,7%

Execució de despeses. Districte de Sant Martí

