

Pressupost 2021

Informe mensual d'execució pressupostària

febrer 2021

Índex

Resum executiu	3
Indicadors	6
Resum per capítols	7
Execució d'ingressos corrents. Detall per conceptes	8
Execució ingressos de capital i financers. Detall per conceptes	12
Execució de despeses. Resum per capítols.....	14
Execució de despeses corrents. Detall per conceptes	16
Execució de despeses. Detall per grup de programa i per programa	21
Execució de despeses. Detall per grup de programa	26
Execució de despeses. Resum per orgànics	32
Execució de despeses corrents. Resum per orgànics.....	32
Execució de despeses. Sectors.....	36
Execució de despeses. Gerència Municipal i Coordinació Territorial i Proximitat	38
Execució de despeses. Àrea Drets Socials, Just. Global, Feminis. i LGTBI.....	40
Execució de despeses. Àrea Agenda 2030, Transició Digital i Esports	42
Execució de despeses. Àrea Seguretat i Prevenció	44
Execució de despeses. Àrea d'Ecologia Urbana	46
Execució de despeses. Àrea Economia, Recursos i Promoció Econòmica	48
Execució de despeses. Àrea de Cultura, Educació, Ciència i Comunitat	50
Execució de despeses. Gerència Municipal.....	52
Execució de despeses. Gerència de Coordinació Territorial i Proximitat	54
Execució de despeses. Ger. d'Àrea Drets Socials, Just. Global, Feminis. i LGTBI	56
Execució de despeses. Gerència d'Habitatge.....	58
Execució de despeses. Gerència d'Àrea Agenda 2030, Transició Digital i Esports	60
Execució de despeses. Gerència de Innovació i Transició Digital	62
Execució de despeses. Gerència d'Àrea d'Ecologia Urbana	64
Execució de despeses. Gerència de Medi Ambient i Serveis Urbans	66
Execució de despeses. Gerència d'Urbanisme.....	68
Execució de despeses. Gerència de Mobilitat i Infraestructures.....	70
Execució de despeses. Gerència de l'Arquitecte en Cap	72
Execució de despeses. Ger. d'Àrea Economia, Recursos i Promoció Econòmica.....	74
Execució de despeses. Gerència de Pressupostos i Hisenda	76
Execució de despeses. Serveis Centrals.....	78
Execució de despeses. Gerència de Recursos.....	80
Execució de despeses. Gerència de Persones i Desenvolupament Organitzatiu.....	82
Execució de despeses. Districtes.....	84

Resum executiu

Pressupost 2021

Anàlisi d'execució pressupostària a febrer

Totes les dades que es mostren a continuació corresponen a la comptabilitat pressupostària (sense ajustos SEC : sistema europeu de comptes).

Indicadors

Amb la comptabilitat tancada al mes de febrer els **ingressos corrents liquidats** representen el 11,9% de la previsió anual (vs. 11,7% a febrer de 2020). Si s'analitzen les dades en valor absolut, l'import liquidat és un 0,2% superior al d'un any abans (0,5M).

Quant a les **despeses corrents obligades**, representen el 11,2% del crèdit actual (vs. 8,4% a febrer de 2020). En valor absolut, l'import obligat és un 35,4% superior al d'un any abans (71,0M).

L'**estalvi brut** al mes de febrer representa el 17,4% dels ingressos corrents liquidats. En valor absolut, l'import és inferior al d'un any abans.

Ingressos

Els **impostos locals** presenten un grau d'execució del 6,3% en relació a la previsió anual (vs. 7,6% a febrer de 2020). En valor absolut, la liquidació d'impostos locals és un 16,0% inferior a la de febrer de 2020 (12,7M).

La **Participació en Tributs de l'Estat** es liquida mensualment com 1/12 part de la previsió anual.

Les **taxes i altres ingressos** presenten un grau d'execució del 14,2% en relació a la previsió anual (vs. 13,8% a febrer de 2020). En valor absolut, l'import liquidat és un 0,3% inferior al d'un any abans (0,1M).

Les **transferències corrents (exclòs FCF)** presenten un grau d'execució del 7,3% en relació a la previsió anual (vs. 2,4% a febrer de 2020). En valor absolut, la liquidació és un 326,2% superior a la d'un any abans (7,6M).

Els **ingressos patrimonials** presenten un grau d'execució a febrer del 11,1% (vs. 7,9% a febrer de 2020). En termes absoluts, l'import liquidat és un 14,1% inferior al d'un any abans (0,4M).

Els **ingressos de capital** presenten un grau d'execució a febrer del 0,6% (vs. 5,3% a febrer del 2020). En valor absolut, la liquidació és inferior en 1,4M a la d'un any abans.

Quant als **ingressos per operacions financeres (sense incloure romanents de tresoreria)** presenten un grau d'execució a febrer del 0,0% (vs. 0,1% a febrer del 2020).



En general, els **ingressos** amb més pes respecte a les previsions inicials totals són **Transferències corrents** i **Impostos directes**, amb un 38,3% i un 32,8% respectivament, seguits de **Taxes, preus públics i altres ingressos** que suposen un 10,5% del total d'ingressos previst. Al llarg de l'execució del pressupost a febrer de 2021, el capítol de **Transferències corrents** ha tingut un pes del 58,2% sobre el total d'ingressos liquidats, els ingressos per **Impostos directes** han representat un 21,1% i els ingressos per **Taxes, preus públics i altres ingressos** han suposat un 14,6% dels ingressos liquidats totals.

Despeses

Les **despeses de personal** presenten un grau d'execució del 13,7% en relació a la previsió anual (vs. el 14,1% a febrer de 2020). En valor absolut, la liquidació és un 2,8% superior a la de fa un any (1,7M).

Les **despeses en béns corrents i serveis** presenten un grau d'execució del 3,0% en relació a la previsió anual (vs. el 2,9% a febrer de l'any anterior). En valor absolut, la liquidació és un 2,5% inferior respecte la de febrer de 2020 (0,5M).

Les **despeses financeres** presenten un grau d'execució del 2,0% en relació a la previsió anual (vs. 0,2% a febrer de 2020). En valor absolut, la liquidació és un 820,2% superior a la de febrer de 2020 (0,3M).

Les **transferències corrents** presenten un grau d'execució del 14,7% en relació a la previsió anual (vs. 9,9% a febrer de 2020). La liquidació en valor absolut és un 57,2% superior a la de l'any passat (69,5M).

Quant a les **despeses de capital** presenten un grau d'execució del 1,0% en relació a la previsió anual (vs. 1,8% a febrer de 2020). La liquidació en valor absolut és un 31,1% inferior a la de l'any passat (2,9M).

Quant a les **despeses per operacions financeres**, el grau d'execució és del 17,4% (vs. 1,3% a febrer de 2020). En valor absolut, la liquidació és un 1358,3% superior a la de 2020. La previsió d'amortitzacions anual varia cada any.

En general, les **despeses** amb més pes respecte als crèdits inicials totals són, en aquest ordre, **Transferències corrents** (38,7%), **Inversions reals** (19,2%), **Despeses en béns corrents i serveis** (19,1%) i les **Despeses de personal** (14,0%). Al llarg de l'execució del pressupost a febrer de 2021, el capítol de **Transferències corrents** ha tingut un pes del 62,9% sobre el total de despesa obligada, la **Inversions reals** ha representat un 2,1%, la despesa en **Despeses en béns corrents i serveis** ha suposat un 6,0% i les **Despeses de personal** han suposat un 20,6% de la despesa total obligada.

A nivell de **despeses per orgànics**:

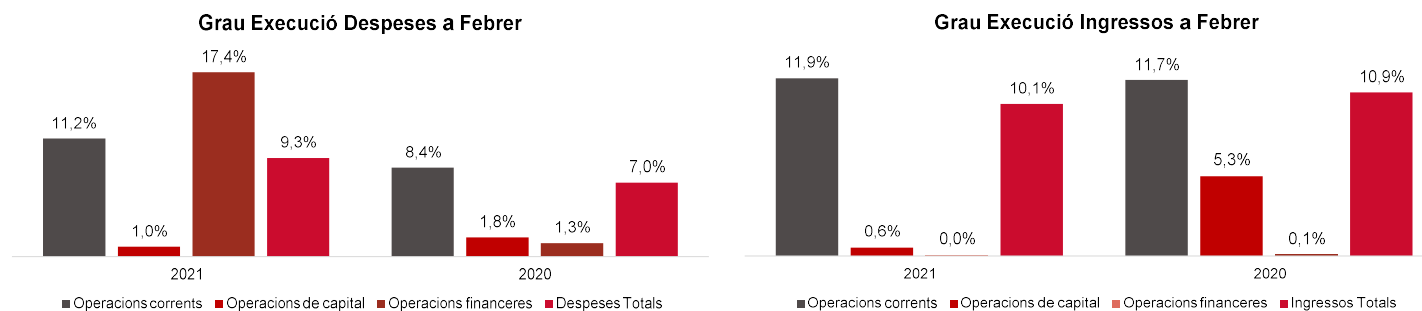
- El grau d'execució dels **sectors** és del 9,1% (6,9% a febrer de 2020), amb un augment en termes absoluts del 44,8% (81,7M). Analitzant la despesa corrent, el grau d'execució resultant és del 11,1% (vs. 8,4% a febrer de 2020), amb un augment en termes absoluts del 35,8% (61,3M).
- El grau d'execució dels **districtes** és del 11,1% (7,8% a febrer de 2020), amb un augment en termes absoluts del 33,1% (9,8M). Analitzant la despesa corrent, el grau d'execució resultant és del 11,3% (vs. 8,3% a febrer de 2020), amb una variació positiva en termes absoluts del 33,1% (9,8M).



Indicadors Pressupostaris. Ajuntament de Barcelona
Resum

Indicadors	2019 P (2018 P)	2019 L	2020 P	2020 L	2021 P	A Febrer		
						2021 L	2020 L	%
Ingressos corrents	2.559.407.492	2.688.045.000	2.798.336.203	2.758.156.325	2.774.195.219	329.219.566	328.712.104	0,2%
Despeses corrents	2.208.777.875	2.233.766.790	2.385.995.226	2.332.019.664	2.437.671.175	271.874.390	200.838.198	35,4%
Estalvi brut	350.629.617	454.278.210	412.340.978	426.136.661	336.524.044	57.345.176	127.873.906	-55,15%
Ingressos de capital	29.338.492	24.695.276	42.749.171	18.384.926	148.167.112	835.038	2.278.110	-63,3%
Despeses de capital	342.125.986	347.474.174	512.434.022	315.823.514	671.640.000	6.388.196	9.277.959	-31,1%
Superàvit (Dèficit) no financer	37.842.123	131.499.311	-57.343.873	128.698.073	-186.948.844	51.792.018	120.874.057	-57,15%
Ingressos financers	65.141.135	780.633	192.484.962	101.636.218	330.900.030	136.092	170.449	-20,2%
Despeses financeres	96.573.536	80.125.553	135.141.089	102.672.942	143.951.186	25.080.051	1.719.811	1358,3%
Resultat Pressupostari	6.409.722	52.154.391	0	127.661.348	0	26.848.060	119.324.695	-77,5%

Ratis	2019 P (2018 P)	2019 L	2020 P	2020 L	2021 P	A Febrer	
						2021 L	2020 L
% Estalvi brut/Ingressos corrents	13,7%	16,9%	14,7%	15,5%	12,1%	17,4%	38,9%
% Capacitat (Necessitat) finançament (abans d'ajustos SEC)	1,5%	4,8%	-2,0%	4,6%	-6,4%	15,7%	36,5%

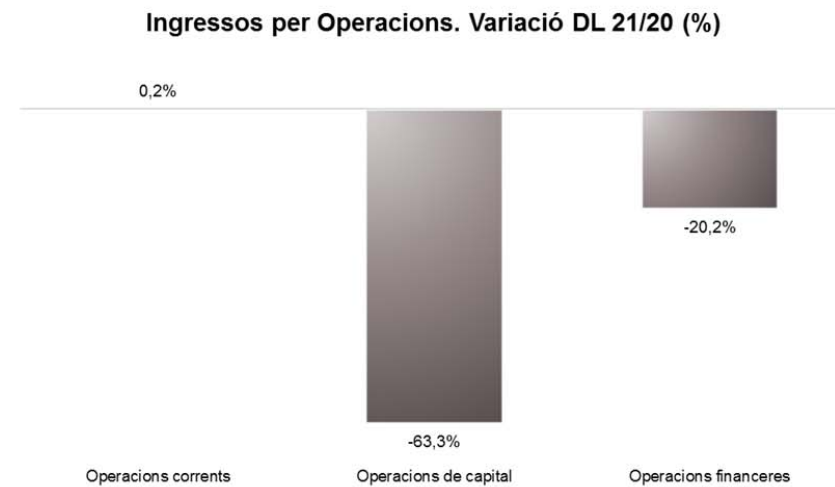
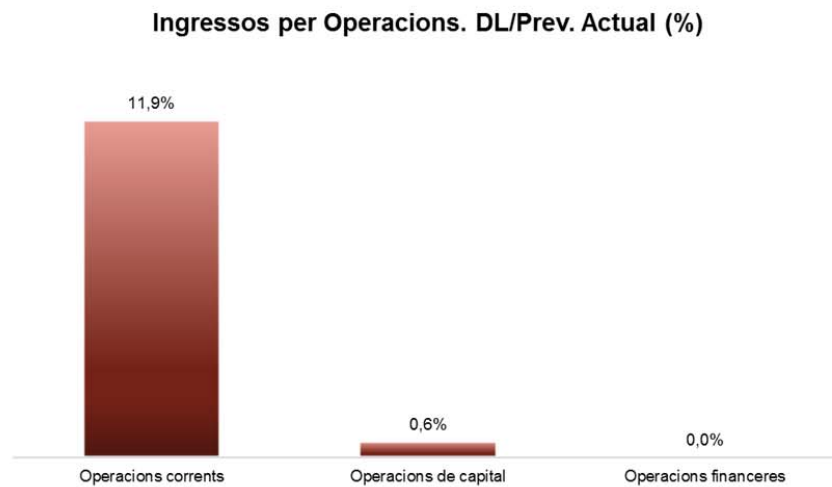
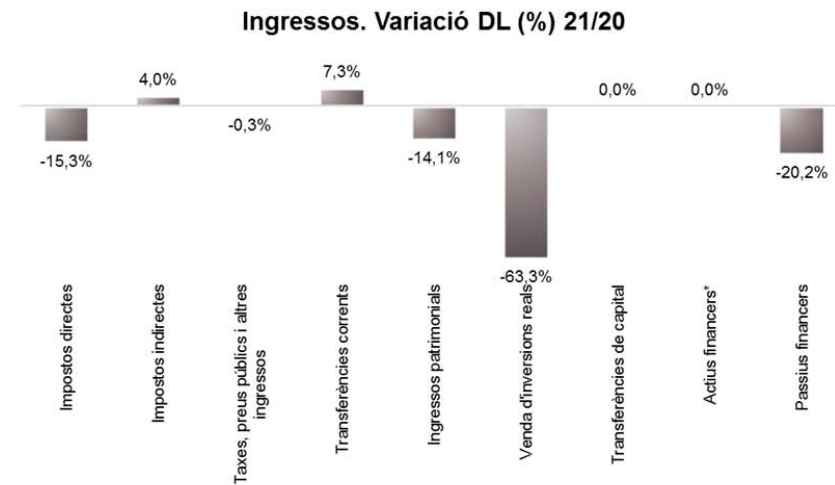
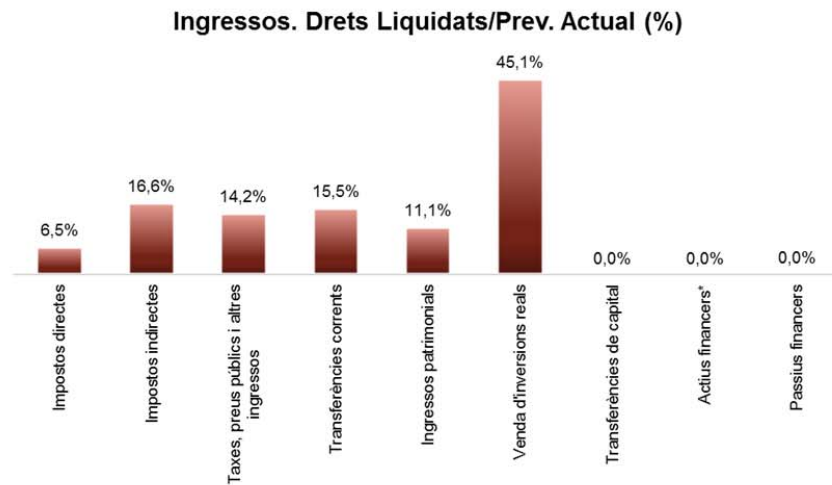


Execució d'ingressos. Ajuntament de Barcelona
Resum per capítols

Capítols	2021 P		Febrer 2021							Febrer 2020		
	1		2	3	=3/2	4	=4/3	3'	=3'/2'	=%3/3'		
	Previsió inicial	% s/ PI total	Previsió Actual	% s/ PA total	Drets Liquidats	% s/ DL totals	%	Recaptació líquida	%	Drets Liquidats	%	Var. 21/20
1 Impostos directes	1.068.119.705	32,8%	1.068.119.705	32,8%	69.777.564	21,1%	6,5%	39.507.543	56,6%	82.335.072	7,7%	-15,3%
2 Impostos indirectes	97.088.339	3,0%	97.088.339	3,0%	16.106.750	4,9%	16,6%	11.970.942	74,3%	15.485.756	12,3%	4,0%
3 Taxes, preus públics i altres ingressos	340.738.943	10,5%	340.738.943	10,5%	48.370.911	14,6%	14,2%	25.024.076	51,7%	48.504.267	13,8%	-0,3%
4 Transferències corrents	1.244.410.965	38,3%	1.244.410.965	38,3%	192.329.423	58,2%	15,5%	98.018.050	51,0%	179.321.249	14,8%	7,3%
5 Ingressos patrimonials	23.837.268	0,7%	23.837.268	0,7%	2.634.919	0,8%	11,1%	453.959	17,2%	3.065.760	7,9%	-14,1%
Operacions corrents	2.774.195.219	85,3%	2.774.195.219	85,3%	329.219.566	99,7%	11,9%	174.974.570	53,1%	328.712.104	11,7%	0,2%
6 Venda d'inversions reals	1.849.980	0,1%	1.849.980	0,1%	835.038	0,3%	45,1%	3.438	0,4%	2.278.110	8,5%	-63,3%
7 Transferències de capital	146.317.132	4,5%	146.317.132	4,5%	0	0,0%	0,0%	0	-	0	0,0%	-
Operacions de capital	148.167.112	4,6%	148.167.112	4,6%	835.038	0,3%	0,6%	3.438	0,4%	2.278.110	5,3%	-63,3%
8 Actius financers*	28.000.030	0,9%	28.000.030	0,9%	0	0,0%	0,0%	0	-	0	0,0%	-
9 Passius financers	302.900.000	9,3%	302.900.000	9,3%	136.092	0,0%	0,0%	136.092	100,0%	170.449	0,1%	-20,2%
Operacions financeres	330.900.030	10,2%	330.900.030	10,2%	136.092	0,0%	0,0%	136.092	100,0%	170.449	0,1%	-20,2%
Romanents de tesoreria	0	0,0%	0	0,0%	0	0,0%	-	0	-	0	-	-
Ingressos Totals	3.253.262.361	100,0%	3.253.262.361	100,0%	330.190.696	100,0%	10,1%	175.114.100	53,0%	331.160.664	10,9%	-0,3%

*No s'inclouen els romanents de tesoreria

Execució d'ingressos. Ajuntament de Barcelona
Resum per capítols



Execució d'ingressos corrents. Ajuntament de Barcelona
Detall per conceptes (I)

Conceptes	2021 P	Febrer 2021					Febrer 2020		Var. 21/20
	1	2	3	=3/2	4	=4/3	3'	=3'/2'	
	Previsió inicial	Previsió Actual	Drets Liquidats	%	Recaptació Líquida	%	Drets Liquidats	%	
IBI	712.976.810	712.976.810	19.401.587	2,7%	26.574	0,1%	27.859.117	4,1%	-30,4%
IVTM (Vehicles)	53.466.460	53.466.460	441.064	0,8%	408.545	92,6%	660.704	1,1%	-33,2%
IIVTNU (Plusvàlua)	157.529.969	157.529.969	35.029.453	22,2%	31.749.406	90,6%	41.742.763	24,6%	-16,1%
IAE	80.726.000	80.726.000	2.960.308	3,7%	1.393.354	47,1%	1.051.978	1,1%	181,4%
DIRECTES EXTINGITS	0	0	0	-	0	-	0	-	-
ICIO	43.735.560	43.735.560	8.654.550	19,8%	8.318.196	96,1%	7.878.192	20,0%	9,9%
Impostos locals	1.048.434.799	1.048.434.799	66.486.962	6,3%	41.896.077	63,0%	79.192.754	7,6%	-16,0%
Recàrrecs s/ IEET	6.400.000	6.400.000	0	0,0%	0	-	0	0,0%	-
Recàrrecs s/ Impostos de la CCAA	6.400.000	6.400.000	0	0,0%	0	-	0	0,0%	-
CTE**	110.373.245	110.373.245	19.397.352	17,6%	9.582.409	49,4%	18.628.075	17,2%	4,1%
FCF**	1.108.038.001	1.108.038.001	182.416.742	16,5%	90.031.304	49,4%	176.995.598	15,9%	3,1%
Participació Tributs de l'Estat	1.218.411.246	1.218.411.246	201.814.094	16,6%	99.613.713	49,4%	195.623.673	16,0%	3,2%
Grua i parany	17.014.208	17.014.208	0	0,0%	0	-	0	0,0%	-
Parquímetres	45.138.119	45.138.119	0	0,0%	0	-	0	0,0%	-
Cementiris	0	0	0	-	0	-	0	-	-
Clavegueram	26.376.026	26.376.026	4.074.380	15,4%	2.193.772	53,8%	1.328.139	4,1%	206,8%
Llicències urbanístiques	5.524.618	5.524.618	1.694.115	30,7%	1.480.339	87,4%	1.252.590	27,9%	35,2%
Guals	16.245.000	16.245.000	93.054	0,6%	49.003	52,7%	126.778	0,8%	-26,6%
Participació ingressos bruts	30.013.000	30.013.000	0	0,0%	0	-	544	0,0%	-100,0%
Taxes ocupació via pública	5.141.250	5.141.250	-984.661	-19,2%	-1.285.383	130,5%	9.260.262	46,7%	-110,6%
Altres taxes	43.810.230	43.810.230	7.449.244	17,0%	6.964.400	93,5%	1.022.184	4,2%	628,8%
Recollida comercial residus	17.129.150	17.129.150	204.107	1,2%	73.268	35,9%	179.136	0,9%	13,9%
Serveis especials de neteja	5.869.000	5.869.000	1.029.271	17,5%	857.219	83,3%	1.543.682	26,3%	-33,3%
Resta preus públics	11.602.593	11.602.593	1.536.990	13,2%	1.023.417	66,6%	1.217.777	10,9%	26,2%

Conceptes	2021 P	Febrer 2021					Febrer 2020		Var. 21/20
	1	2	3	=3/2	4	=4/3	3'	=3/2'	
	Previsió inicial	Previsió Actual	Drets Liquidats	%	Recaptació Líquida	%	Drets Liquidats	%	
Contribucions especials	10	10	0	0,0%	0	-	0	-	-
Vendes Recollida selectiva residus	8.000.000	8.000.000	2.381.363	29,8%	0	0,0%	1.823.930	22,8%	30,6%
Resta de vendes de serveis	131.050	131.050	2.595	2,0%	2.439	94,0%	0	0,0%	-
Reintegraments	246.050	246.050	279.508	113,6%	223.720	80,0%	41.746	17,0%	569,6%
Multes	73.500.458	73.500.458	24.041.080	32,7%	7.448.566	31,0%	20.521.571	30,7%	17,2%
Recàrrecs	14.429.000	14.429.000	2.707.214	18,8%	2.707.214	100,0%	2.495.485	17,3%	8,5%
Interessos de demora	8.021.000	8.021.000	959.650	12,0%	875.629	91,2%	1.375.318	17,1%	-30,2%
Càrregues urbanístiques	500.000	500.000	0	0,0%	0	-	0	0,0%	-
Cessió per aprofitament urbanístic (10%)	2.550.070	2.550.070	1.235.855	48,5%	1.017.107	82,3%	6.159.935	71,1%	-79,9%
Indemnitzacions Assegurances No de Vida	1.000	1.000	1.298.835	129883,5%	1.278.068	98,4%	28.278	2827,8%	4493,0%
Altres ingressos	9.497.110	9.497.110	368.311	3,9%	115.297	31,3%	126.913	1,3%	190,2%
Taxes i altres ingressos	340.738.943	340.738.943	48.370.911	14,2%	25.024.076	51,7%	48.504.267	13,8%	-0,3%
Aportacions de l'Estat (Excepte FCF)	22.079.720	22.079.720	753.164	3,4%	369.171	49,0%	2.267.350	31,9%	-66,8%
Aportacions del Grup Ajuntament	20	20	46.739	233693,7%	46.739	100,0%	6.600	33000,0%	608,2%
GC_Fons Cooperació Local	3.179.000	3.179.000	0	0,0%	0	-	0	0,0%	-
GC_Finalistes per Educació	13.955.000	13.955.000	0	0,0%	0	-	0	0,0%	-
GC_Finalistes per IM Discapacitats	1.920.057	1.920.057	0	0,0%	0	-	0	0,0%	-
GC_Acció Social	84.291.926	84.291.926	7.541.998	8,9%	7.541.998	100,0%	0	0,0%	-
Transf.en matèria d'ocupació	10	10	0	0,0%	0	-	0	-	-
GC_Finalistes ocupació	10	10	0	0,0%	0	-	0	0,0%	-
GC_Llei de Barris (Corrent)	0	0	0	-	0	-	0	-	-
GC_Resta aportacions	9.464.310	9.464.310	1.508.942	15,9%	0	0,0%	15.573	0,1%	9589,3%
Aportacions de la Diputació	30	30	0	0,0%	0	-	0	0,0%	-
Transferències d'Ajuntaments	10	10	0	0,0%	0	-	0	0,0%	-
Aportació AMB pel manteniment de rondes	0	0	0	-	0	-	0	-	-
AMB_TMTR	0	0	0	-	0	-	0	-	-
AMB_Cànon dipòsit residus	1.000.000	1.000.000	0	0,0%	0	-	0	0,0%	-

Conceptes	2021 P	Febrer 2021					Febrer 2020		Var. 21/20
	1	2	3	=3/2	4	=4/3	3'	=3/2'	
	Previsió inicial	Previsió Actual	Drets Liquidats	%	Recaptació Líquida	%	Drets Liquidats	%	
Fons Europeus	0	0	25.839	-	25.839	100,0%	0	0,0%	-
Resta aportacions corrents	482.871	482.871	36.000	7,5%	3.000	8,3%	36.128	8,6%	-0,4%
Transferències corrents (exc. FCF)	136.372.964	136.372.964	9.912.681	7,3%	7.986.746	80,6%	2.325.651	2,4%	326,2%
Ingressos financers	2.959.272	2.959.272	0	0,0%	0	-	0	0,0%	-
Rendes béns immobles	1.560.025	1.560.025	415.668	26,6%	75.282	18,1%	454.316	21,2%	-8,5%
Aparcaments	1.268.406	1.268.406	155.976	12,3%	52.467	33,6%	330.460	17,8%	-52,8%
Altres concessions administratives	16.126.738	16.126.738	1.848.122	11,5%	262.962	14,2%	2.012.376	8,7%	-8,2%
Drets de superfície	1.922.788	1.922.788	208.531	10,8%	56.626	27,2%	261.985	10,2%	-20,4%
Dividends, cànon i rendiments empreses	20	20	0	0,0%	0	-	0	0,0%	-
Altres Ingressos Patrimonials	20	20	6.622	33108,8%	6.622	100,0%	6.622	-	0,0%
Ingressos patrimonials	23.837.268	23.837.268	2.634.919	11,1%	453.959	17,2%	3.065.760	7,9%	-14,1%
Ingressos corrents	2.774.195.219	2.774.195.219	329.219.566	11,9%	174.974.570	53,1%	328.712.104	11,7%	0,2%

Execució ingressos de capital. Ajuntament de Barcelona

Detall per conceptes

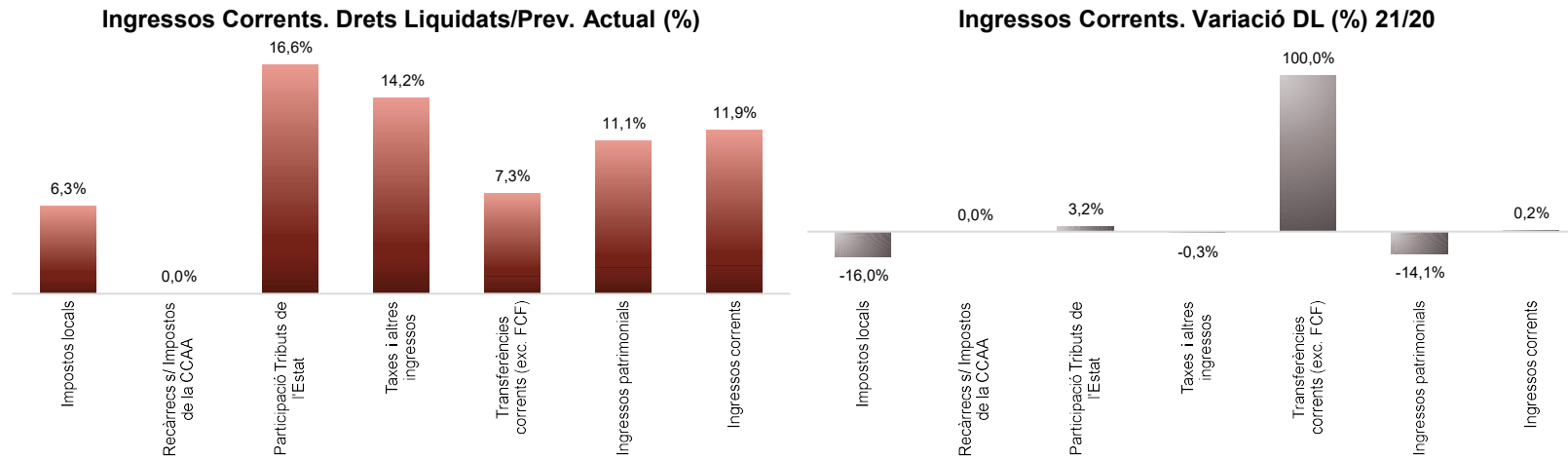
Conceptes	2021 P	Febrer 2021					Febrer 2020		Var. 21/20
	1	2	3	=3/2	4	=4/3	3'	=3'/2'	
	Previsió inicial	Previsió Actual	Drets Liquidats	%	Recaptació Líquida	%	Drets Liquidats	%	
Vendes solars	1.848.910	1.848.910	835.038	45,2%	3.438	0,4%	226.892.206	8,4%	-63,2%
Vendes places aparcaments	10	10	0	0,0%	0	-	9.188	91880,0%	-100,0%
Altres vendes	1.060	1.060	0	0,0%	0	-	0	0,0%	-
Vendes Inversions reals	1.849.980	1.849.980	835.038	45,1%	3.438	0,4%	2.278.110	8,5%	-63,3%
De l'Estat	124.317.112	124.317.112	0	0,0%	0	-	0	0,0%	-
GC-Escoles Bressol	7.000.000	7.000.000	0	0,0%	0	-	0	0,0%	-
GC-Llei de Barris	0	0	0	-	0	-	0	0,0%	-
GC-Altres	10	10	0	0,0%	0	-	0	0,0%	-
De la Diputació de Barcelona	15.000.000	15.000.000	0	0,0%	0	-	0	0,0%	-
Fons Europeus	0	0	0	-	0	-	0	0,0%	-
Altres transferències de capital	10	10	0	0,0%	0	-	0	0,0%	-
Transferències de capital	146.317.132	146.317.132	0	0,0%	0	-	0	0,0%	-
Ingressos capital	148.167.112	148.167.112	835.038	0,6%	3.438	0,4%	2.278.110	5,3%	-63,3%

Execució ingressos financers. Ajuntament de Barcelona

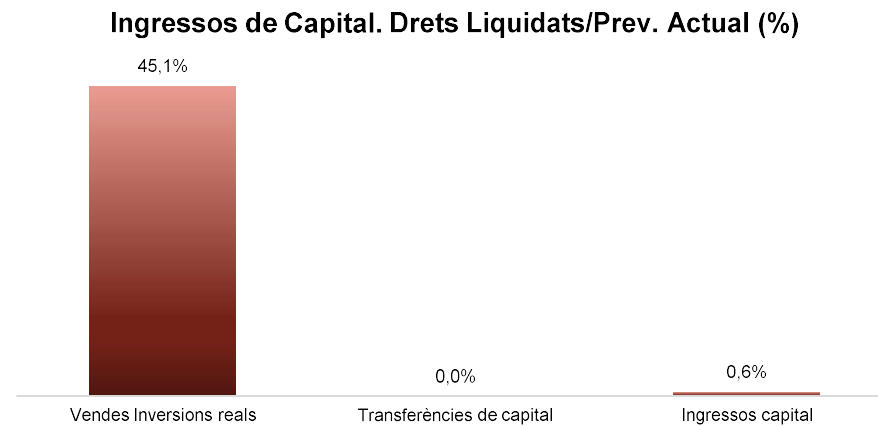
Detall per conceptes

Conceptes	2021 P	Febrer 2021					Febrer 2020		Var. 21/20
	1	2	3	=3/2	4	=4/3	3'	=3'/2'	
	Previsió inicial	Previsió Actual	Drets Liquidats	%	Recaptació Líquida	%	Drets Liquidats	%	
Devolució dipòsits constituïts a llarg t	10	10	0	0,0%	0	-	0	0,0%	-
Alineació accions	28.000.010	28.000.010	0	0,0%	0	-	0	0,0%	-
Accions BCN Emprèn	10	10	0	0,0%	0	-	0	0,0%	-
Rom.tresoreria per despeses Marçals	0	0	0	-	0	-	0	-	-
Rom.tresoreria per despeses amb F. A.	0	0	0	-	0	-	0	-	-
Fiances per guals	400.000	400.000	109.758	27,4%	109.758	100,0%	157.610	31,5%	-30,4%
Fiances urbanístiques	3.000.000	3.000.000	26.334	0,9%	26.334	100,0%	12.839	0,4%	105,1%
Deute	299.500.000	299.500.000	0	0,0%	0	-	0	0,0%	-
Ingressos financers	330.900.030	330.900.030	136.092	0,0%	136.092	100,0%	170.449	0,1%	-20,2%

Execució d'ingressos corrents. Ajuntament de Barcelona



Execució d'ingressos de capital. Ajuntament de Barcelona



Execució de despeses. Ajuntament de Barcelona
Resum per capítols

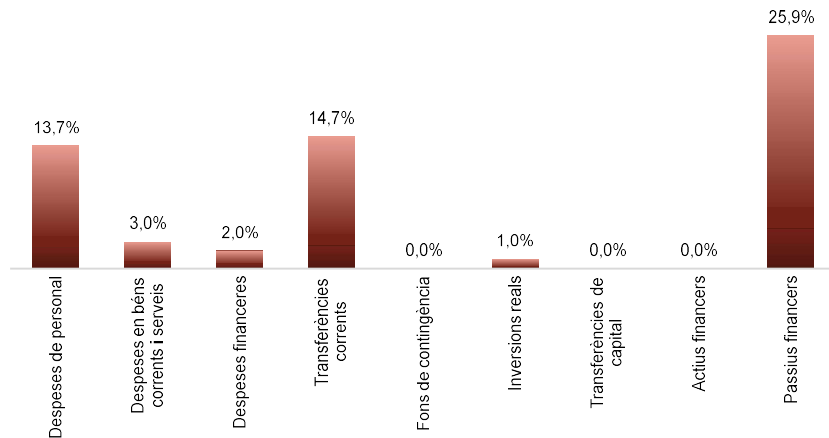
Capítols	2021 P		Febrer 2021									Febrer 2020					
	1		2	3	=3/2	4	=4/2	5	=5/2		4'	=4'/2'	=%4/4'	5'	=5'/2'	=%5/5'	
	Crèdit inicial	% s/ CI total	Crèdit Actual	% s/ CA total	Autoritzat	%	Disposat	%	Obligat	% s/ O total	%	Disposat	%	Var. 21/20	Obligat	%	Var. 21/20
1 Despeses de personal	455.813.996	14,0%	455.957.182	14,0%	64.001.026	14,0%	63.761.026	14,0%	62.502.754	20,6%	13,7%	61.113.054	14,2%	4,3%	60.792.406	14,1%	2,8%
2 Despeses en béns corrents i serveis	620.528.142	19,1%	612.442.773	18,8%	444.951.940	72,7%	422.314.414	69,0%	18.129.709	6,0%	3,0%	503.202.519	78,2%	-16,1%	18.588.959	2,9%	-2,5%
3 Despeses financeres	15.963.580	0,5%	15.963.580	0,5%	317.099	2,0%	317.099	2,0%	317.099	0,1%	2,0%	34.458	0,2%	820,2%	34.458	0,2%	820,2%
4 Transferències corrents	1.258.189.002	38,7%	1.295.485.714	39,8%	568.067.087	43,8%	551.572.751	42,6%	190.924.828	62,9%	14,7%	597.419.687	48,7%	-7,7%	121.422.375	9,9%	57,2%
5 Fons de contingència	87.176.456	2,7%	58.203.425	1,8%	0	0,0%	0	0,0%	0	0,0%	0,0%	0	0,0%	-	0	0,0%	-
Operacions corrents	2.437.671.175	74,9%	2.438.052.675	74,9%	1.077.337.153	44,2%	1.037.965.291	42,6%	271.874.390	89,6%	11,2%	1.161.769.719	48,7%	-10,7%	200.838.198	8,4%	35,4%
6 Inversions reals	624.583.041	19,2%	624.201.541	19,2%	59.575.643	9,5%	57.485.573	9,2%	6.388.196	2,1%	1,0%	42.519.613	8,7%	35,2%	2.347.959	0,5%	172,1%
7 Transferències de capital	47.056.959	1,4%	47.056.959	1,4%	1.119.805	2,4%	1.119.805	2,4%	0	0,0%	0,0%	10.181.151	41,0%	-89,0%	6.930.000	27,9%	-100,0%
Operacions de capital	671.640.000	20,6%	671.258.500	20,6%	60.695.448	9,0%	58.605.378	8,7%	6.388.196	2,1%	1,0%	52.700.764	10,3%	11,2%	9.277.959	1,8%	-31,1%
8 Actius financers	47.285.054	1,5%	47.285.054	1,5%	19.285.054	40,8%	19.285.054	40,8%	0	0,0%	0,0%	0	0,0%	-	0	0,0%	-
9 Passius financers	96.666.132	3,0%	96.666.132	3,0%	25.080.051	25,9%	25.080.051	25,9%	25.080.051	8,3%	25,9%	1.719.811	2,0%	1358,3%	1.719.811	2,0%	1358,3%
Operacions financeres	143.951.186	4,4%	143.951.186	4,4%	44.365.105	30,8%	44.365.105	30,8%	25.080.051	8,3%	17,4%	1.719.811	1,3%	2479,6%	1.719.811	1,3%	1358,3%
Despeses Totals	3.253.262.361	100,0%	3.253.262.361	100,0%	1.182.397.705	36,3%	1.140.935.774	35,1%	303.342.636	100,0%	9,3%	1.216.190.294	40,1%	-6,2%	211.835.969	7,0%	43,2%

Anàlisi modificacions de crèdit per capítols

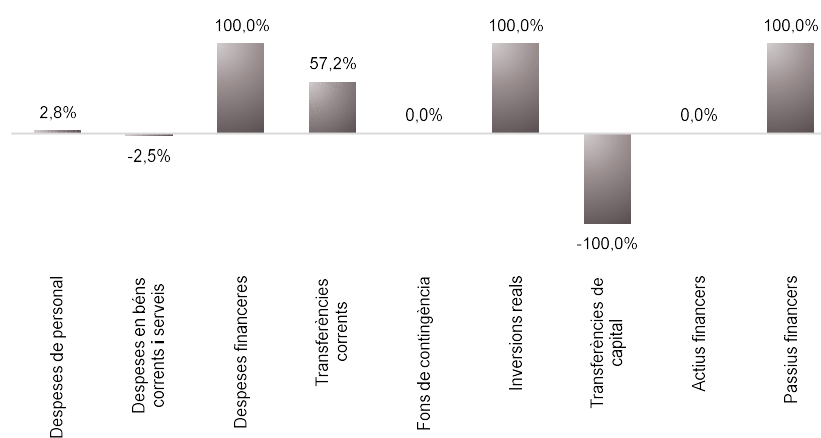
Capítols	Generació ingressos	Saldo minitransf.	TC altes	TC baixes	IRC+AJUSTOS PRÒRROGA	SUPL.	CRED. EXTRA.	BAIXES PER ANUL.	MC total
1 Despeses de personal	0	0	30.887.914	30.744.728	0	0	0	0	143.187
2 Despeses en béns corrents i serveis	0	0	3.668.305	11.753.674	0	0	0	0	-8.085.368
3 Despeses financeres	0	0	0	0	0	0	0	0	0
4 Transferències corrents	0	0	37.675.792	379.080	0	0	0	0	37.296.713
5 Fons de contingència	0	0	0	28.973.031	0	0	0	0	-28.973.031
Operacions corrents	0	0	72.232.012	71.850.512	0	0	0	0	381.500
6 Inversions reals	0	0	18.500	400.000	0	0	0	0	-381.500
7 Transferències de capital	0	0	0	0	0	0	0	0	0
Operacions de capital	0	0	18.500	400.000	0	0	0	0	-381.500
8 Actius financers	0	0	0	0	0	0	0	0	0
9 Passius financers	0	0	0	0	0	0	0	0	0
Operacions financeres	0	0	0	0	0	0	0	0	0
Despeses Totals	0	0	72.250.512	72.250.512	0	0	0	0	0

Execució de despeses. Ajuntament de Barcelona

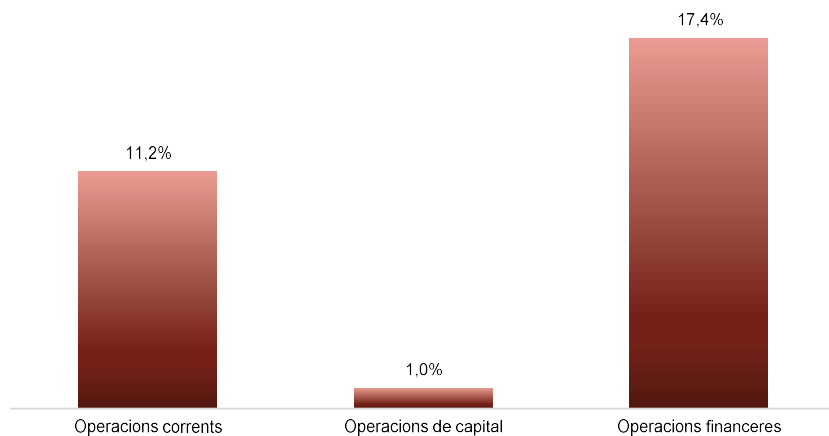
Despeses. Obligat/Crèd. Actual (%)



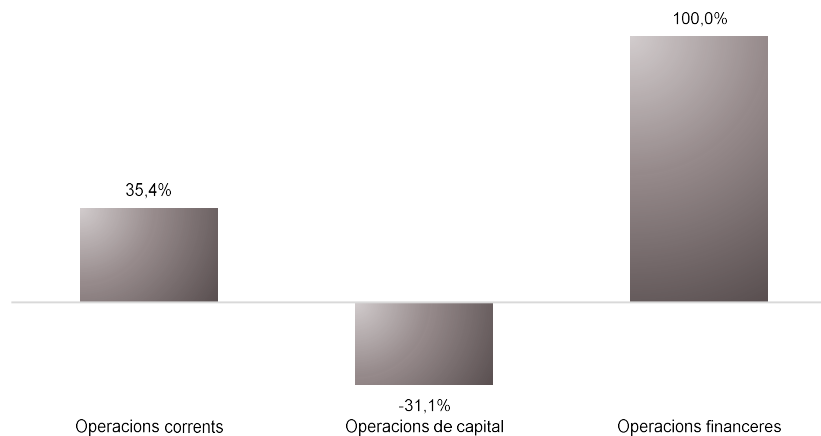
Despeses. Variació Obligat (%) 21/20



Despeses per Capítols. Obligat/Crèdit Actual (%)



Despeses per Capítols. Variació obligat 21/20 (%)



Execució de despeses corrents. Ajuntament de Barcelona
Detall per conceptes (I)

Conceptes	2021 P	Febrer 2021							Febrer 2020					
	1	2	3	=3/2	4	=4/2	5	=5/2	4'	=4'/2'	=%4/4'	5'	=5'/2'	=%5/5'
	Crèdit inicial	Crèdit actual	Autoritzat	%	Disposat	%	Obligat	%	Disposat	%	Var. 21/20	Obligat	%	Var. 21/20
Òrgans de govern i personal directiu	19.205.305	19.223.088	2.804.636	14,6%	2.804.636	14,6%	2.804.636	14,6%	2.675.141	14,5%	4,8%	2.675.141	14,5%	4,8%
Personal eventual	6.971.130	7.125.455	1.000.621	14,0%	1.000.621	14,0%	1.000.621	14,0%	933.711	14,0%	7,2%	933.711	14,0%	7,2%
Funcionaris	263.481.353	264.157.901	37.119.584	14,1%	37.119.584	14,1%	37.119.584	14,1%	35.944.186	14,1%	3,3%	35.944.186	14,1%	3,3%
Laborals	8.442.134	8.332.106	1.191.452	14,3%	1.191.452	14,3%	1.191.452	14,3%	1.246.278	14,6%	-4,4%	1.246.278	14,6%	-4,4%
Incentius al rendiment	55.342.120	52.802.877	3.262.231	6,2%	3.262.231	6,2%	3.262.231	6,2%	3.345.713	8,7%	-2,5%	3.345.713	8,7%	-2,5%
Quotes Socials	102.371.953	104.315.755	18.622.502	17,9%	18.382.502	17,6%	17.124.230	16,4%	16.968.026	16,5%	8,3%	16.647.378	16,2%	2,9%
Despeses de personal	455.813.996	455.957.182	64.001.026	14,0%	63.761.026	14,0%	62.502.754	13,7%	61.113.054	14,2%	4,3%	60.792.406	14,1%	2,8%
Arrendaments	21.726.498	22.366.637	20.544.449	91,9%	20.437.555	91,4%	3.701.698	16,6%	19.807.749	85,8%	3,2%	3.807.529	16,5%	-2,8%
Manteniment, reparació i conservació	20.569.632	20.279.855	14.920.060	73,6%	14.401.280	71,0%	185.279	0,9%	13.908.952	64,4%	3,5%	256.370	1,2%	-27,7%
Material d'oficina	1.669.383	1.508.146	533.277	35,4%	330.666	21,9%	18.940	1,3%	332.620	20,1%	-0,6%	43.531	2,6%	-56,5%
Energia elèctrica-edificis	10.539.620	10.900.169	10.808.650	99,2%	10.808.650	99,2%	11.558	0,1%	11.037.355	99,0%	-2,1%	10.253	0,1%	12,7%
Aigua-edificis	1.275.419	1.389.423	1.276.341	91,9%	1.186.250	85,4%	57.867	4,2%	1.192.504	87,9%	-0,5%	102.462	7,6%	-43,5%
Energia elèctrica-via pública	15.545.600	15.545.600	14.453.288	93,0%	14.453.288	93,0%	0	0,0%	13.636.053	84,4%	6,0%	0	0,0%	-
Aigua-via pública	591.673	591.673	586.673	99,2%	586.673	99,2%	0	0,0%	577.073	97,5%	1,7%	0	0,0%	-
Gas	1.009.028	989.028	851.387	86,1%	851.387	86,1%	96.529	9,8%	778.601	73,0%	9,3%	112.442	10,5%	-14,2%
Altres subministraments	5.852.674	5.728.594	4.370.315	76,3%	3.819.967	66,7%	198.073	3,5%	3.670.849	62,2%	4,1%	753.516	12,8%	-73,7%
Telèfons	3.570.788	3.497.601	1.296.543	37,1%	1.296.543	37,1%	217.630	6,2%	3.803.261	97,2%	-65,9%	233.865	6,0%	-6,9%
Altres comunicacions	1.398.358	1.421.098	905.702	63,7%	905.702	63,7%	49.815	3,5%	860.716	58,9%	5,2%	40.724	2,8%	22,3%
Transports	771.444	1.173.874	1.087.734	92,7%	1.087.734	92,7%	14.564	1,2%	500.560	57,6%	117,3%	21.137	2,4%	-31,1%
Primes d'assegurances	2.535.344	3.112.874	3.111.319	100,0%	3.059.010	98,3%	3.032.068	97,4%	1.928.704	99,9%	58,6%	194.514	10,1%	1458,8%
Tributs	541.327	614.407	613.440	99,8%	57.631	9,4%	57.631	9,4%	50.021	8,6%	15,2%	50.021	8,6%	-15,2%
Atencions protocolàries	811.723	592.945	230.986	39,0%	25.710	4,3%	7.570	1,3%	65.413	6,9%	-60,7%	23.660	2,5%	-68,0%
Publicitat i propaganda	10.120.232	9.551.768	4.858.008	50,9%	3.734.360	39,1%	336.874	3,5%	1.964.099	19,3%	90,1%	683.374	6,7%	-50,7%
Reunions, conferències i cursos	663.101	463.235	14.000	3,0%	4.000	0,9%	0	0,0%	177.856	23,3%	-97,8%	16.483	2,2%	-100,0%
Despeses compra de serveis	31.101.982	32.039.501	14.705.538	45,9%	12.211.032	38,1%	776.383	2,4%	12.697.061	41,1%	-3,8%	828.612	2,7%	-6,3%
Altres despeses diverses	30.597.995	17.043.027	1.760.241	10,3%	1.456.066	8,5%	305.196	1,8%	3.740.164	9,2%	-61,1%	1.619.477	4,0%	-81,2%
Neteja edificis i locals	16.208.254	16.525.347	15.845.307	95,9%	15.845.307	95,9%	899.517	5,4%	15.032.425	95,9%	5,4%	1.183.337	7,6%	-24,0%
Treballs tècnics	10.301.886	10.458.603	5.139.571	49,1%	3.870.365	37,0%	158.318	1,5%	3.683.627	31,5%	5,1%	155.616	1,3%	1,7%
Estudis i informes	1.489.619	1.542.943	328.648	21,3%	318.968	20,7%	13.588	0,9%	818.510	32,1%	-61,0%	55.550	2,2%	-75,5%
Serveis de recaptació	2.620.000	3.148.908	2.159.050	68,6%	2.159.050	68,6%	24.637	0,8%	136.065	5,5%	1486,8%	136.065	5,5%	-81,9%
Manteniment via pública	17.748.271	17.920.580	11.405.095	63,6%	11.310.954	63,1%	267.923	1,5%	16.914.568	93,2%	-33,1%	804.860	4,4%	-66,7%
Manteniment xarxa clavegueram	13.495.334	13.495.334	13.451.403	99,7%	13.451.403	99,7%	0	0,0%	12.900.090	95,8%	4,3%	0	0,0%	-
Manteniment xarxa aigua potable	5.251.482	5.251.482	5.251.482	100,0%	5.251.482	100,0%	0	0,0%	1.933.996	36,8%	171,5%	0	0,0%	-
Manteniment enllumenat públic	15.200.000	15.200.000	15.200.000	100,0%	15.200.000	100,0%	1.088.857	7,2%	15.200.000	100,0%	0,0%	1.010.807	6,7%	7,7%
Manteniment altres infraestructures	828.529	938.360	652.575	69,5%	652.575	69,5%	59.807	6,4%	541.891	63,6%	20,4%	42.879	5,0%	39,5%
Manteniment galeries de serveis	210.000	227.182	107.182	47,2%	107.182	47,2%	0	0,0%	106.417	47,0%	0,7%	1.283	0,6%	-100,0%
Altres contractes de serveis	82.084.206	83.184.777	69.988.834	84,1%	60.031.669	72,2%	4.894.370	5,9%	57.512.388	69,8%	4,4%	4.707.461	5,7%	4,0%

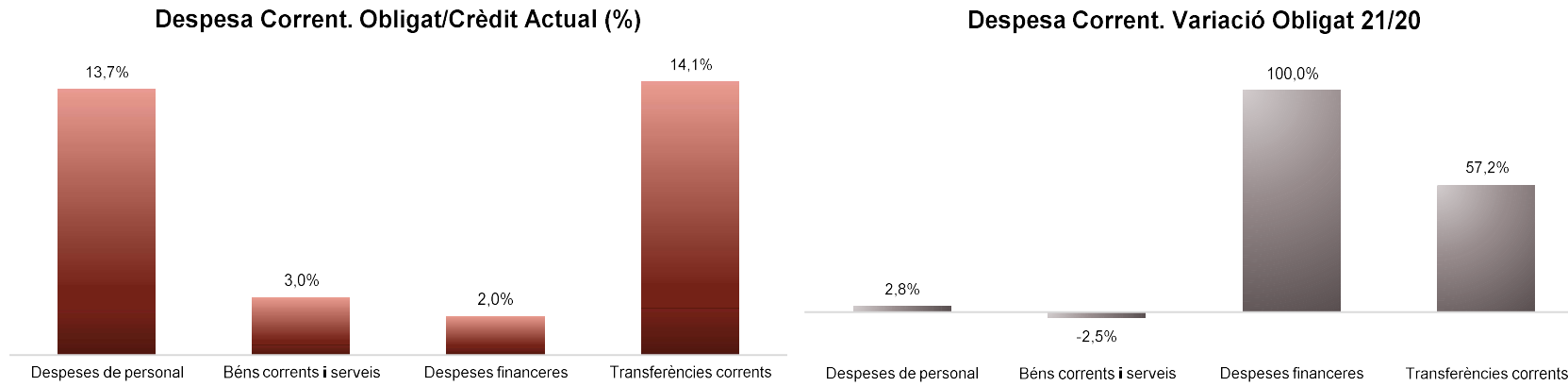
Conceptes	2021 P	Febrer 2021							Febrer 2020					
	1	2	3	=3/2	4	=4/2	5	=5/2	4'	=4'/2'	=%4/4'	5'	=5'/2'	=%5/5'
	Crèdit inicial	Crèdit actual	Autoritzat	%	Disposat	%	Obligat	%	Disposat	%	Var. 21/20	Obligat	%	Var. 21/20
Manteniment senyalització	2.700.000	2.700.000	2.440.000	90,4%	2.440.000	90,4%	215.770	8,0%	2.457.908	91,0%	-0,7%	165.043	6,1%	30,7%
Manteniment escales mecàniques	2.130.626	1.792.643	1.006.238	56,1%	1.006.238	56,1%	134.803	7,5%	1.086.330	59,9%	-7,4%	111.674	6,2%	20,7%
Manteniment patrimoni artístic	2.652.637	3.036.125	3.036.125	100,0%	1.711.125	56,4%	31.250	1,0%	2.691.806	100,0%	-36,4%	241.596	9,0%	-87,1%
Sistemes control de trànsit	9.863.299	9.382.773	6.885.113	73,4%	6.885.113	73,4%	28.578	0,3%	5.418.030	57,9%	27,1%	147.781	1,6%	-80,7%
Execucions subsidiàries	67.986	91.106	52.100	57,2%	52.100	57,2%	3.421	3,8%	25.905	27,1%	101,1%	1.331	1,4%	157,1%
Contractes de serveis d'atenció social	0	0	0	-	0	-	0	-	0	-	-	0	-	-
Neteja i recollida de residus	257.792.831	257.544.503	176.360.860	68,5%	176.360.860	68,5%	0	0,0%	261.310.552	99,1%	-32,5%	0	0,0%	-
Manteniment túnels	1.516.190	1.735.897	1.735.897	100,0%	1.516.190	87,3%	0	0,0%	1.516.190	100,0%	0,0%	71.276	4,7%	-100,0%
Contractes d'acció social	7.041.830	8.241.895	7.427.423	90,1%	5.205.584	63,2%	474.519	5,8%	6.119.072	81,1%	-14,9%	612.062	8,1%	-22,5%
Altres contractes neteja viària	6.207.937	6.456.265	6.456.264	100,0%	6.456.264	100,0%	341.093	5,3%	4.958.731	86,0%	30,2%	17.250	0,3%	1877,4%
Resta treballs realitzats per tercers	1.935.737	2.388.943	1.534.453	64,2%	1.426.448	59,7%	320.145	13,4%	1.260.281	42,1%	13,2%	186.411	6,2%	71,7%
Dietes	1.444.668	1.494.713	1.117.751	74,8%	160.751	10,8%	64.247	4,3%	351.097	22,4%	-54,2%	68.797	4,4%	-6,6%
Locomoció	539.188	534.204	180.290	33,7%	180.290	33,7%	40.201	7,5%	480.236	67,5%	-62,5%	53.117	7,5%	-24,3%
Altres indemnitzacions	305.811	340.736	262.331	77,0%	995	0,3%	995	0,3%	16.795	5,5%	-94,1%	16.795	5,5%	-94,1%
Despeses imprevistes	0	0	0	-	0	-	0	-	0	-	-	0	-	-
Béns corrents i serveis	620.528.142	612.442.773	444.951.940	72,7%	422.314.414	69,0%	18.129.709	3,0%	503.202.519	78,2%	-16,1%	18.588.959	2,9%	-2,5%
Interessos de préstecs	15.433.580	15.433.580	277.037	1,8%	277.037	1,8%	277.037	1,8%	21.365	0,1%	1196,7%	21.365	0,1%	1196,7%
Despeses formalització i altres	280.000	280.000	40.062	14,3%	40.062	14,3%	40.062	14,3%	905	0,3%	4327,1%	905	0,3%	4327,1%
Interessos de demora	250.000	250.000	0	0,0%	0	0,0%	0	0,0%	12.188	4,7%	-100,0%	12.188	4,7%	-100,0%
Despeses financeres	15.963.580	15.963.580	317.099	2,0%	317.099	2,0%	317.099	2,0%	34.458	0,2%	820,2%	34.458	0,2%	820,2%

Execució de despeses corrents. Ajuntament de Barcelona
Detall per conceptes (II)

Conceptes	2021 P	Febrer 2021							Febrer 2020					
	1	2	3	=3/2	4	=4/2	5	=5/2	4'	=4'/2'	=%4/4'	5'	=5'/2'	=%5/5'
	Crèdit inicial	Crèdit actual	Autoritzat	%	Disposat	%	Obligat	%	Disposat	%	Var. 21/20	Obligat	%	Var. 21/20
IMH	31.828.407	31.828.407	5.300.000	16,7%	5.300.000	16,7%	5.300.000	16,7%	4.300.000	14,0%	23,3%	4.300.000	14,0%	23,3%
IMU	0	0	0	-	0	-	0	-	0	-	-	0	-	-
IMEB	58.619.628	58.619.628	58.269.628	99,4%	58.269.628	99,4%	8.500.000	14,5%	58.112.519	100,0%	0,3%	6.000.000	10,3%	41,7%
IMI	54.635.374	54.708.150	8.372.776	15,3%	8.372.776	15,3%	8.372.776	15,3%	8.513.505	16,1%	-1,7%	8.500.000	16,1%	-1,5%
IMSS	244.767.267	269.662.218	123.886.601	45,9%	123.886.601	45,9%	65.100.000	24,1%	92.631.196	39,3%	33,7%	28.400.000	12,0%	129,2%
IMMB	2.750.000	2.750.000	687.500	25,0%	687.500	25,0%	687.500	25,0%	541.273	18,7%	27,0%	541.273	18,7%	27,0%
IMPUIQV	7.088.897	7.088.987	7.088.987	100,0%	7.088.987	100,0%	1.700.000	24,0%	7.388.987	100,0%	-4,1%	1.800.000	24,4%	-5,6%
IBE	22.645.000	22.645.000	3.700.000	16,3%	3.700.000	16,3%	3.700.000	16,3%	3.000.000	12,9%	23,3%	3.000.000	12,9%	23,3%
IMPD	10.360.379	10.436.655	10.436.655	100,0%	10.436.655	100,0%	2.850.000	27,3%	1.600.000	15,0%	552,3%	1.600.000	15,0%	78,1%
Altres transf. A org. Autònoms	0	0	0	-	0	-	0	-	0	-	-	0	-	-
A l' Administració General de l' Estat	0	0	0	-	0	-	0	-	0	-	-	0	-	-
ICUB	118.777.019	118.890.019	26.080.000	21,9%	26.080.000	21,9%	26.000.000	21,9%	119.792.950	100,0%	-78,2%	11.500.000	9,6%	126,1%
ICUB (Memòria Històrica)	963.023	963.023	0	0,0%	0	0,0%	0	0,0%	696.918	100,0%	-100,0%	0	0,0%	-
IMPJ	59.305.670	59.305.670	59.305.670	100,0%	59.305.670	100,0%	15.000.000	25,3%	50.227.097	90,9%	18,1%	7.500.000	13,6%	100,0%
PMH	6.949.081	6.949.081	4.730.316	68,1%	4.730.316	68,1%	4.730.316	68,1%	0	0,0%	-	0	0,0%	-
FMVDR	682.526	682.526	682.526	100,0%	682.526	100,0%	200.000	29,3%	652.665	95,6%	4,6%	400.000	58,6%	-50,0%
IM d'Urbanisme	6.528.732	6.528.732	6.528.732	100,0%	6.528.732	100,0%	1.100.000	16,8%	6.619.648	100,0%	-1,4%	0	0,0%	-
Barcelona Activa	39.169.518	37.084.018	6.500.000	17,5%	6.500.000	17,5%	6.500.000	17,5%	13.000.000	32,9%	-50,0%	13.000.000	32,9%	-50,0%
ICB	17.630.000	17.630.000	3.500.000	19,9%	3.500.000	19,9%	3.500.000	19,9%	4.200.000	23,8%	-16,7%	4.200.000	23,8%	-16,7%
Barcelona Activa - Far	0	0	0	-	0	-	0	-	0	-	-	0	-	-
Barcelona Activa (Aportacions Gener.)	0	0	0	-	0	-	0	-	0	-	-	0	-	-
BSM	63.973.683	63.973.683	0	0,0%	0	0,0%	0	0,0%	0	0,0%	-	0	0,0%	-
BIMSA	6.385.647	6.385.647	6.385.647	100,0%	6.385.647	100,0%	1.500.000	23,5%	6.488.017	100,0%	-1,6%	0	0,0%	-
FCV	3.916.346	14.383.033	2.971.600	20,7%	2.971.600	20,7%	2.400.000	16,7%	2.045.600	53,6%	45,3%	1.500.000	39,3%	60,0%
Barcelona Infr. Municipals (Indem.COVID)	0	0	0	-	0	-	0	-	0	-	-	0	-	-
Cementiris de Barcelona	0	0	0	-	0	-	0	-	0	-	-	0	-	-
TERSA	4.809.017	4.809.017	4.809.017	100,0%	4.809.017	100,0%	0	0,0%	0	0,0%	-	0	0,0%	-
MERCABARNA	0	0	0	-	0	-	0	-	0	-	-	0	-	-
SIRESA	2.249.755	2.249.755	488.091	21,7%	488.091	21,7%	0	0,0%	0	0,0%	-	0	0,0%	-
Barcelona Cicle de l'Aigua, S.A.	5.484.406	5.484.406	5.484.406	100,0%	5.484.406	100,0%	1.600.000	29,2%	5.055.000	91,1%	8,5%	1.400.000	25,2%	14,3%
Altres subvencions a Societats EELL	0	0	0	-	0	-	0	-	0	-	-	0	-	-
Subtotal GEIM	769.519.375	803.057.656	345.208.152	43,0%	345.208.152	43,0%	158.740.591	19,8%	384.865.374	51,4%	-10,3%	93.641.273	12,5%	69,5%
Ap. a la Gen., SM, EPES i OAA	1.612.500	1.312.500	0	0,0%	0	0,0%	0	0,0%	301.000	16,7%	-100,0%	0	0,0%	-
Diputació de Barcelona	89.270	89.270	68.245	76,4%	68.245	76,4%	0	0,0%	0	0,0%	-	0	0,0%	-
Xarxa Audiovisual Local	0	0	0	-	0	-	0	-	0	-	-	0	-	-
Ajuntaments	0	0	0	-	0	-	0	-	0	-	-	0	-	-
AMB-EMSHTR (TMTR)	0	0	0	-	0	-	0	-	0	-	-	0	-	-
AMB (CTE i FC)	85.462.595	85.462.595	85.462.595	100,0%	85.462.595	100,0%	6.990.907	8,2%	82.644.697	100,0%	3,4%	0	0,0%	-

Conceptes	2021 P	Febrer 2021							Febrer 2020					
	1	2	3	=3/2	4	=4/2	5	=5/2	4'	=4'/2'	=%4/4'	5'	=5'/2'	=%5/5'
	Crèdit inicial	Crèdit actual	Autoritzat	%	Disposat	%	Obligat	%	Disposat	%	Var. 21/20	Obligat	%	Var. 21/20
AMB (IBI)	32.426.143	32.426.143	12.000.000	37,0%	12.000.000	37,0%	4.000.000	12,3%	12.000.000	58,7%	0,0%	5.106.536	25,0%	-21,7%
AMB-EMT (Targeta Rosa)	800.000	800.000	0	0,0%	0	0,0%	0	0,0%	0	0,0%	-	0	0,0%	-
Aportació a Barcelona Regional	5.023.200	5.023.200	180.000	3,6%	180.000	3,6%	0	0,0%	0	0,0%	-	0	0,0%	-
Resta Àrees Metropolitanas	5.679.900	5.739.360	59.460	1,0%	59.460	1,0%	0	0,0%	31.875	0,5%	86,5%	0	0,0%	-
Consell Comarcal Barcelonès-Rondes	0	0	0	-	0	-	0	-	0	-	-	0	-	-
ATM	150.681.671	150.681.671	0	0,0%	0	0,0%	0	0,0%	0	0,0%	-	0	0,0%	-
Consorci d'Educació de Barcelona	73.795.067	73.767.132	70.037.322	94,9%	70.037.322	94,9%	11.687.452	15,8%	71.392.500	97,5%	-1,9%	11.560.350	15,8%	1,1%
Consorci Comunicació Local	0	0	0	-	0	-	0	-	0	-	-	0	-	-
Consorci de Turisme	1.227.000	1.467.639	430.639	29,3%	430.639	29,3%	430.639	29,3%	521.732	45,7%	-17,5%	285.000	25,0%	51,1%
CSB	648.921	648.921	648.921	100,0%	648.921	100,0%	0	0,0%	0	0,0%	-	0	0,0%	-
CSB-Agència Salut Pública	19.700.340	19.708.795	8.455	0,0%	8.455	0,0%	8.455	0,0%	20.164.200	100,0%	-100,0%	2.887.847	14,3%	-99,7%
CSB-IMAS	0	0	0	-	0	-	0	-	0	-	-	0	-	-
CSB-PAMEM	540.729	540.729	0	0,0%	0	0,0%	0	0,0%	490.729	100,0%	-100,0%	0	0,0%	-
Consorci del Besòs	1.721.941	1.721.941	823.557	47,8%	823.557	47,8%	0	0,0%	1.159.317	80,5%	-29,0%	859.752	59,7%	-100,0%
Agència Ecologia Urbana	0	0	0	-	0	-	0	-	210.870	73,8%	-100,0%	0	0,0%	-
Agència Local Energia de Barcelona	1.100.449	1.100.449	1.100.449	100,0%	1.100.449	100,0%	360.000	32,7%	1.108.512	100,0%	-0,7%	360.000	32,5%	0,0%
Consorci de l'Habitatge	8.403.179	8.403.179	8.403.179	100,0%	8.403.179	100,0%	2.000.000	23,8%	0	0,0%	-	0	0,0%	-
Consorci de Serveis Socials	2.054.825	2.054.825	2.054.825	100,0%	2.054.825	100,0%	500.000	24,3%	0	0,0%	-	0	0,0%	-
Consorci Normalització Lingüística	649.000	649.000	649.000	100,0%	649.000	100,0%	649.000	100,0%	0	0,0%	-	0	0,0%	-
Altres consorcis	7.460.154	7.438.929	1.037.354	13,9%	1.037.354	13,9%	625.687	8,4%	3.540.962	40,6%	-70,7%	2.792.993	32,0%	-77,6%
A empreses privades	499.243	499.243	27.535	5,5%	27.535	5,5%	0	0,0%	231.935	15,1%	-88,1%	10.000	0,6%	-100,0%
A famílies i institucions sense afany...	88.976.346	92.810.384	39.858.129	42,9%	23.363.793	25,2%	4.922.826	5,3%	18.755.982	24,1%	24,6%	3.918.624	5,0%	25,6%
A l'exterior	117.154	82.154	9.270	11,3%	9.270	11,3%	9.270	11,3%	0	0,0%	-	0	0,0%	-
Fons de contingència	87.176.456	58.203.425	0	0,0%	0	0,0%	0	0,0%	0	0,0%	-	0	0,0%	-
Subtotal altres transferències	575.846.083	550.631.483	222.858.934	40,5%	206.364.599	37,5%	32.184.236	5,8%	212.554.312	38,8%	-2,9%	27.781.102	5,1%	15,8%
Transferències corrents	1.345.365.458	1.353.689.140	568.067.087	42,0%	551.572.751	40,7%	190.924.828	14,1%	597.419.687	46,1%	-7,7%	121.422.375	9,4%	57,2%
Despeses corrents	2.437.671.175	2.438.052.675	1.077.337.153	44,2%	1.037.965.291	42,6%	271.874.390	11,2%	1.161.769.719	48,7%	-10,7%	200.838.198	8,4%	35,4%

Execució de despeses corrents. Ajuntament de Barcelona



Execució de despeses. Ajuntament de Barcelona
Resum per grups de programa

Grup de programes	2021 P	Febrer 2021								Febrer 2020					
	1	2	3	=3/2	4	=4/2	5	=5/2	4'	=4'/2'	=%4/4'	5'	=5'/2'	=%5/5'	
	Crèdit inicial	Crèdit Actual	Autoritzat	%	Disposat	%	Obligat	%	Disposat	%	Var. 21/20	Obligat	%	Var. 21/20	
011 Deute Públic	108.879.712	108.879.712	25.334.594	23,3%	25.334.594	23,3%	25.334.594	23,3%	971.628	1,0%	2507,4%	971.628	1,0%	2507,4%	
0 Deute Públic	108.879.712	108.879.712	25.334.594	23,3%	25.334.594	23,3%	25.334.594	23,3%	971.628	1,0%	2507,4%	971.628	1,0%	2507,4%	
130 Administració General de Prevenció i Seguretat	9.544.266	10.051.861	2.166.375	21,6%	2.088.155	20,8%	1.189.520	11,8%	1.836.792	16,9%	13,7%	1.359.787	12,5%	-12,5%	
132 Seguretat i Ordre Públic	204.083.061	221.294.133	41.145.433	18,6%	39.992.115	18,1%	29.890.706	13,5%	36.628.744	17,5%	9,2%	28.728.512	13,7%	4,0%	
133 Ordenació del Tràfic i de l'Estacionament	62.543.603	65.202.673	536.677	0,8%	352.107	0,5%		0,0%	1.291.606	2,2%	-72,7%		0,0%	-	
134 Mobilitat urbana	16.635.275	17.385.352	12.895.695	74,2%	12.895.695	74,2%	405.907	2,3%	10.401.349	61,7%	24,0%	481.146	2,9%	-15,6%	
135 Protecció civil	636.274	636.097	94.702	14,9%	94.702	14,9%	94.702	14,9%	94.373	16,9%	0,3%	94.373	16,9%	0,3%	
136 Servei de prevenció i extinció d'incendis	49.903.081	58.586.823	11.727.746	20,0%	11.370.257	19,4%	7.238.140	12,4%	10.760.443	19,7%	5,7%	7.969.546	14,6%	-9,2%	
150 Administració general d'Habitatge i Urbanisme	36.595.224	36.555.083	12.240.112	33,5%	11.566.464	31,6%	4.102.149	11,2%	13.538.329	34,6%	-14,6%	3.871.722	9,9%	6,0%	
151 Urbanisme: planejament, gestió, execució	401.310.750	382.712.024	19.327.056	5,1%	17.230.568	4,5%	5.437.549	1,4%	24.686.001	10,2%	-30,2%	3.331.078	1,4%	63,2%	
152 Habitatge	25.301.598	26.478.303	24.235.314	91,5%	22.910.314	86,5%	8.461.566	32,0%	21.777.512	25,0%	5,2%	8.992.146	10,3%	-5,9%	
153 Vies públiques	115.031.066	119.788.447	24.263.358	20,3%	23.396.653	19,5%	6.528.375	5,4%	25.921.760	14,7%	-9,7%	3.846.231	2,2%	69,7%	
160 Clavegueram	26.383.481	26.488.723	20.006.099	75,5%	20.006.099	75,5%	1.922.075	7,3%	18.294.506	93,4%	9,4%	1.409.016	7,2%	36,4%	
161 Abastament domiciliari d'aigua potable	9.306.245	9.497.243	7.773.864	81,9%	7.773.864	81,9%	19.312	0,2%	4.362.939	44,9%	78,2%		0,0%	-	
162 Recollida, Eliminació i Tractament de Residus	101.229.788	67.053.837	65.984.900	98,4%	65.984.900	98,4%	87.571	0,1%	86.087.819	91,0%	-23,4%	71.957	0,1%	21,7%	
163 Neteja Viària	170.899.567	205.589.980	122.972.118	59,8%	122.972.118	59,8%	559.876	0,3%	180.885.408	98,8%	-32,0%	247.598	0,1%	126,1%	
164 Cementiris i Serveis Funeraris				-		-		-		-	-		-	-	
165 Enllumenat Públic	30.539.289	29.558.698	27.245.205	92,2%	27.245.205	92,2%	1.273.015	4,3%	27.169.137	80,4%	0,3%	1.424.956	4,2%	-10,7%	
169 Altres Serveis de Benestar Comunitari	2.599.956	2.605.156	1.697.605	65,2%	1.388.817	53,3%	152.239	5,8%	1.496.298	57,5%	-7,2%	257.480	9,9%	-40,9%	
171 Parcs i Jardins	63.718.321	67.058.321	59.853.008	89,3%	59.853.008	89,3%	15.538.263	23,2%	50.227.097	74,6%	19,2%	7.500.000	11,1%	107,2%	
172 Protecció i millora del medi ambient	5.553.137	5.819.393	1.517.485	26,1%	1.283.785	22,1%	144.354	2,5%	1.787.485	5,6%	-28,2%	145.029	0,5%	-0,5%	
179 Altres Actuacions relacionades amb el Medi Ambient	2.342.409	2.492.409	2.128.928	85,4%	1.979.363	79,4%	403.719	16,2%	1.921.467	76,0%	3,0%	413.721	16,4%	-2,4%	
1 Serveis públics bàsics	1.334.156.391	1.354.854.557	457.811.678	33,8%	450.384.187	33,2%	83.449.037	6,2%	519.169.064	38,7%	-13,2%	70.144.296	5,2%	19,0%	
211 Pensions	339.839	335.226	49.824	14,9%	49.824	14,9%	49.824	14,9%	51.960	14,9%	-4,1%	51.960	14,9%	-4,1%	
230 Administració general de Serveis Socials	35.189.737	35.623.273	9.236.203	25,9%	7.071.919	19,9%	3.276.886	9,2%	6.190.113	20,0%	14,2%	3.376.536	10,9%	-3,0%	
231 Assistència Social Primària	271.712.411	296.556.666	138.856.598	46,8%	135.808.309	45,8%	67.065.600	22,6%	99.275.065	38,2%	36,8%	29.396.959	11,3%	128,1%	
232 Promoció Social	44.146.915	43.932.374	27.174.399	61,9%	19.124.436	43,5%	2.086.967	4,8%	18.329.455	42,2%	4,3%	1.665.093	3,8%	25,3%	
234 Atenció a les persones discapacitades	10.554.731	10.603.786	10.451.050	98,6%	10.440.050	98,5%	2.850.975	26,9%	1.631.523	15,0%	539,9%	1.601.070	14,7%	78,1%	
2 Actuacions de protecció i promoció social	361.943.633	387.051.325	185.768.075	48,0%	172.494.539	44,6%	75.330.254	19,5%	125.478.116	36,3%	37,5%	36.091.619	10,5%	108,7%	
311 Protecció de la salubritat pública	22.084.539	22.084.539	1.126.041	5,1%	932.441	4,2%	3.127	0,0%	20.656.364	85,3%	-95,5%	2.889.901	11,9%	-99,9%	
312 Hospitals, Serveis Assistencials i Centres de Salut	540.729	540.729		0,0%		0,0%		0,0%	490.729	55,1%	-100,0%		0,0%	-	
313 Promoció de la Salut	5.500	5.500		0,0%		0,0%		0,0%		0,0%	-		0,0%	-	
320 Administració general d'Educació	12.400.884	12.400.884	7.974.307	64,3%	7.974.307	64,3%	2.000.000	16,1%	8.484.723	74,7%	-6,0%		0,0%	-	
323 Funcionament centres educació infantil-primària	57.343.765	61.331.765	42.729.822	69,7%	42.729.822	69,7%	11.600.000	18,9%	44.094.785	100,0%	-3,1%	11.560.350	26,2%	0,3%	
324 Funcionament centres docents ensenyaments	8.573.116	8.545.181	8.545.181	100,0%	8.545.181	100,0%	87.452	1,0%	8.457.729	98,8%	1,0%		0,0%	-	

Grup de programes	2021 P	Febrer 2021						Febrer 2020						
	1	2	3	=3/2	4	=4/2	5	=5/2	4'	=4'/2'	=%4/4'	5'	=5'/2'	=%5/5'
	Crèdit inicial	Crèdit Actual	Autoritzat	%	Disposat	%	Obligat	%	Disposat	%	Var. 21/20	Obligat	%	Var. 21/20
326 Serveis Complementaris d'Educació	19.403.452	19.401.147	18.524.499	95,5%	18.145.946	93,5%	4.762	0,0%	17.920.296	96,3%	1,3%	5.998	0,0%	-20,6%
328 Altres ensenyaments	9.948.008	9.948.008	9.430.008	94,8%	9.430.008	94,8%		0,0%	9.948.008	100,0%	-5,2%		0,0%	-
329 Funcionament d'escoles bressol municipals	41.744.510	41.744.510	41.744.510	100,0%	41.744.510	100,0%	6.500.000	15,6%	41.154.651	100,0%	1,4%	6.000.000	14,6%	8,3%
330 Administració general de Cultura	36.782.811	32.894.811		0,0%		0,0%		0,0%	6.453.387	62,5%	-100,0%	5.000.000	48,4%	-100,0%
332 Biblioteques i Arxius	15.390.980	15.336.890	76.350	0,5%	75.650	0,5%	1.874	0,0%	14.904.590	98,5%	-99,5%	1.928	0,0%	-2,8%
333 Equipaments culturals i museus	76.507.018	76.587.018	26.723.900	34,9%	26.723.900	34,9%	26.030.731	34,0%	74.350.528	99,1%	-64,1%	8.458.081	11,3%	207,8%
334 Promoció Cultural	21.892.638	21.791.674	1.640.422	7,5%	1.347.363	6,2%	298.616	1,4%	20.901.617	94,3%	-93,6%	343.946	1,6%	-13,2%
336 Protecció i gestió del patrimoni històric	211.487	211.487		0,0%		0,0%		0,0%	218.930	100,0%	-100,0%		0,0%	-
337 Instal·lacions d'ocupació del temps lliure	19.868.269	19.670.459	15.342.576	78,0%	14.940.525	76,0%	2.422.363	12,3%	15.904.479	79,1%	-6,1%	1.573.000	7,8%	54,0%
338 Festes populars	9.520.741	9.471.165	4.466.328	47,2%	4.213.610	44,5%	186.213	2,0%	8.494.347	85,6%	-50,4%	356.097	3,6%	-47,7%
341 Promoció i Foment de l'Esport	22.849.607	23.073.330	4.991.126	21,6%	4.962.626	21,5%	3.864.021	16,7%	4.056.964	17,3%	22,3%	3.083.633	13,1%	25,3%
342 Instal·lacions esportives	2.773.165	2.718.037	259.976	9,6%	219.660	8,1%	62.215	2,3%	169.014	63,7%	30,0%	42.826	16,1%	45,3%
343 Esdeveniments esportius	1.149.500	1.149.500		0,0%		0,0%		0,0%		0,0%	-		0,0%	-
3 Béns públics de caràcter preferent	378.990.720	378.906.634	183.575.046	48,4%	181.985.549	48,0%	53.061.374	14,0%	296.661.142	88,1%	-38,7%	39.315.759	11,7%	35,0%
430 Administració general de Comerç i Turisme	4.248.691	5.064.187	679.824	13,4%	259.412	5,1%	210.372	4,2%	389.849	8,7%	-33,5%	339.520	7,6%	-38,0%
431 Comerç	21.061.700	22.954.150	17.160.030	74,8%	15.521.882	67,6%	852.224	3,7%	8.543.206	51,0%	81,7%	544.725	3,3%	56,5%
432 Informació i Promoció Turística	12.992.456	12.931.311	1.829.538	14,1%	1.742.490	13,5%	550.548	4,3%	787.751	4,1%	121,2%	311.430	1,6%	76,8%
433 Desenvolupament Empresarial	56.218.606	57.087.300	14.758.566	25,9%	13.908.276	24,4%	6.688.628	11,7%	18.815.456	32,9%	-26,1%	13.047.635	22,8%	-48,7%
441 Transport de viatgers	202.923.214	200.712.802	13.485.931	6,7%	13.485.931	6,7%	1.125.868	0,6%	13.468.302	7,4%	0,1%	924.783	0,5%	21,7%
459 Altres Infraestructures				-		-		-		-	-		-	-
463 Investigació científica, tècnica i aplicada	1.568.194	1.568.194	50.000	3,2%	50.000	3,2%		0,0%		0,0%	-		0,0%	-
491 Societat de la informació	42.138.469	42.098.881	26.715.444	63,5%	26.715.444	63,5%	3.500.000	8,3%	15.917.664	52,1%	67,8%	4.200.000	13,7%	-16,7%
493 Protecció de consumidors i usuaris	2.326.498	3.576.220	1.401.491	39,2%	371.758	10,4%	147.828	4,1%	249.444	18,8%	49,0%	124.323	9,4%	18,9%
499 Ajust pròrroga pressupostària àrea de despesa 4				-		-		-		-	-		-	-
4 Actuacions de caràcter econòmic	343.477.828	345.993.046	76.080.824	22,0%	72.055.192	20,8%	13.075.469	3,8%	58.171.671	18,5%	23,9%	19.492.416	6,2%	-32,9%
912 Òrgans de Govern	33.766.488	33.883.699	7.445.203	22,0%	6.240.241	18,4%	5.116.177	15,1%	5.614.574	17,3%	11,1%	5.072.409	15,6%	0,9%
920 Administració general	103.895.052	133.293.925	18.521.048	13,9%	17.118.871	12,8%	7.540.533	5,7%	14.328.217	21,3%	19,5%	7.127.393	10,6%	5,8%
922 Coordinació i Organització institucional	8.389.050	8.982.721	2.511.448	28,0%	2.291.194	25,5%	932.185	10,4%	2.312.192	27,0%	-0,9%	929.388	10,8%	0,3%
923 Informació Bàsica i Estadística	3.995.405	3.992.799	777.379	19,5%	441.191	11,0%	299.723	7,5%	373.004	9,6%	18,3%	297.396	7,6%	0,8%
924 Participació Ciutadana	16.006.637	16.419.911	11.609.205	70,7%	6.165.276	37,5%	2.156.416	13,1%	6.033.948	38,6%	2,2%	2.065.152	13,2%	4,4%
925 Atenció als Ciutadans	45.133.892	44.593.093	18.219.976	40,9%	12.916.770	29,0%	3.047.125	6,8%	16.298.514	33,4%	-20,7%	3.535.999	7,2%	-13,8%
926 Comunicacions internes	52.536.446	52.506.609	9.020.161	17,2%	9.020.161	17,2%	8.372.776	15,9%	9.278.737	18,3%	-2,8%	8.512.242	16,8%	-1,6%
929 Imprevistos i Funcions no Classificades	125.024.417	76.397.169	804	0,0%	804	0,0%	804	0,0%	143	0,0%	461,1%	143	0,0%	461,1%
931 Política econòmica i fiscal	4.968.833	5.079.146	877.946	17,3%	846.921	16,7%	678.864	13,4%	1.468.846	25,8%	-42,3%	695.982	12,2%	-2,5%
932 Gestió del Sistema Tributari	73.003.595	73.011.081	11.441.435	15,7%	11.247.024	15,4%	5.407.097	7,4%	5.289.089	13,2%	112,6%	5.289.089	13,2%	2,2%
933 Gestió del Patrimoni	140.337.299	110.659.572	75.825.739	68,5%	74.816.116	67,6%	8.434.755	7,6%	59.976.729	41,4%	24,7%	7.068.539	4,9%	19,3%
934 Gestió del deute i de la Tresoreria	868.195	868.623	114.549	13,2%	114.549	13,2%	114.549	13,2%	119.982	14,4%	-4,5%	119.982	14,4%	-4,5%
943 Transferències a altres ens locals	117.888.738	117.888.738	97.462.595	82,7%	97.462.595	82,7%	10.990.907	9,3%	94.644.697	91,8%	3,0%	5.106.536	5,0%	115,2%
9 Actuacions de caràcter general	725.814.077	677.577.087	253.827.488	37,5%	238.681.712	35,2%	53.091.909	7,8%	215.738.672	36,0%	10,6%	45.820.251	7,6%	15,9%
Despeses Totals	3.253.262.361	3.253.262.361	1.182.397.705	36,3%	1.140.935.774	35,1%	303.342.636	9,3%	1.216.190.294	40,1%	-6,2%	211.835.969	7,0%	43,2%

Execució de despeses. Ajuntament de Barcelona
Resum per programa

Grup de programes	2021 P	Febrer 2021								Febrer 2020					
	1	2	3	=3/2	4	=4/2	5	=5/2	4'	=4'/2'	=%4/4'	5'	=5'/2'	=%5/5'	
	Crèdit inicial	Crèdit Actual	Autoritzat	%	Disposat	%	Obligat	%	Disposat	%	Var. 21/20	Obligat	%	Var. 21/20	
0111 Servei del Deute	108.879.712	108.879.712	25.334.594	23,3%	25.334.594	23,3%	25.334.594	23,3%	971.628	1,0%	2507,4%	971.628	1,0%	2507,4%	
0 Deute Públic	108.879.712	108.879.712	25.334.594	23,3%	25.334.594	23,3%	25.334.594	23,3%	971.628	1,0%	2507,4%	971.628	1,0%	2507,4%	
1301 Administració General de Prevenció i Seguretat	9.544.266	10.051.861	2.166.375	21,6%	2.088.155	20,8%	1.189.520	11,8%	1.836.792	16,9%	13,7%	1.359.787	12,5%	-12,5%	
1321 Seguretat Ciutadana	203.119.955	220.395.215	40.670.542	18,5%	39.527.224	17,9%	29.819.078	13,5%	36.155.426	17,4%	9,3%	28.656.541	13,8%	4,1%	
1322 Prevenció de la delinqüència	963.106	898.918	474.891	52,8%	464.891	51,7%	71.628	8,0%	473.318	49,1%	-1,8%	71.971	7,5%	-0,5%	
1331 Control i regulació estacionament de via	62.543.603	65.202.673	536.677	0,8%	352.107	0,5%	0	0,0%	1.291.606	2,2%	-72,7%	0	0,0%	-	
1341 Mobilitat	16.635.275	17.385.352	12.895.695	74,2%	12.895.695	74,2%	405.907	2,3%	10.401.349	61,7%	24,0%	481.146	2,9%	-15,6%	
1351 Protecció civil	636.274	636.097	94.702	14,9%	94.702	14,9%	94.702	14,9%	94.373	16,9%	0,3%	94.373	16,9%	0,3%	
1361 Prevenció i extinció d'incendis i salvament	49.903.081	58.586.823	11.727.746	20,0%	11.370.257	19,4%	7.238.140	12,4%	10.760.443	19,7%	5,7%	7.969.546	14,6%	-9,2%	
1501 Administració d'Ecologia Urbana	36.595.224	36.555.083	12.240.112	33,5%	11.566.464	31,6%	4.102.149	11,2%	13.538.329	34,6%	-14,6%	3.871.722	9,9%	6,0%	
1511 Actuació urbanística i disciplina	14.556.603	14.716.745	3.601.280	24,5%	2.482.329	16,9%	1.938.969	13,2%	3.370.861	23,6%	-26,4%	1.888.737	13,2%	2,7%	
1512 Gestió del sòl	166.631.810	182.175.810	1.695.602	0,9%	1.695.602	0,9%	1.695.602	0,9%	0	0,0%	-	0	0,0%	-	
1513 Redacció de projectes-execució d'obres	207.570.251	173.815.058	11.244.577	6,5%	10.819.141	6,2%	1.237.478	0,7%	20.433.087	11,4%	-47,1%	876.401	0,5%	41,2%	
1514 Projectes i estratègia	3.545.111	2.968.383	2.249.286	75,8%	1.697.186	57,2%	107.518	3,6%	152.037	14,2%	1016,3%	0	0,0%	-	
1515 Planejament de la ciutat	284.641	284.641	78.328	27,5%	78.328	27,5%	0	0,0%	285.717	66,2%	-72,6%	121.641	28,2%	-100,0%	
1516 Control i seguiment de grans infraestructures	8.722.334	8.751.387	457.981	5,2%	457.981	5,2%	457.981	5,2%	444.300	5,1%	3,1%	444.300	5,1%	3,1%	
1521 Promoció i gestió d'habitatge de protecció	15.347.886	16.253.191	14.038.800	86,4%	14.038.800	86,4%	6.730.316	41,4%	4.672.567	6,7%	200,5%	0	0,0%	-	
1522 Conservació i rehabilitació de l'edificació	9.953.712	10.225.112	10.196.514	99,7%	8.871.514	86,8%	1.731.250	16,9%	17.104.946	99,4%	-48,1%	8.992.146	52,3%	-80,7%	
1532 Pavimentació de vies públiques	8.063.539	8.007.622	4.285.574	53,5%	4.273.622	53,4%	102.719	1,3%	7.431.672	91,9%	-42,5%	515.108	6,4%	-80,1%	
1533 Manteniment i renovació de les estructures	48.587.460	48.173.893	9.826.971	20,4%	9.074.360	18,8%	2.821.599	5,9%	6.958.376	7,2%	30,4%	654.805	0,7%	330,9%	
1534 Espai públic	34.797.836	38.024.702	7.064.542	18,6%	6.962.401	18,3%	573.980	1,5%	9.406.602	34,5%	-26,0%	623.072	2,3%	-7,9%	
1535 Llei de Barris				-		-		-		-	-		-	-	
1536 Pla de Barris	23.582.231	25.582.231	3.086.271	12,1%	3.086.271	12,1%	3.030.077	11,8%	2.125.110	4,9%	45,2%	2.053.246	4,7%	47,6%	
1601 Sanejament xarxa de clavegueram	26.383.481	26.488.723	20.006.099	75,5%	20.006.099	75,5%	1.923.075	7,3%	18.294.506	93,4%	9,4%	1.409.016	7,2%	36,4%	
1611 Abastament de les aigües	9.306.245	9.497.243	7.773.864	81,9%	7.773.864	81,9%	19.312	0,2%	4.362.939	44,9%	78,2%	0	0,0%	-	
1621 Recollida de residus	94.937.392	60.223.499	60.223.499	100,0%	60.223.499	100,0%	0	0,0%	85.716.297	97,2%	-29,7%	0	0,0%	-	
1622 Gestió de residus sòlids urbans	5.673.830	6.206.545	5.673.830	91,4%	5.673.830	91,4%	0	0,0%	299.565	5,4%	1794,0%	0	0,0%	-	
1623 Tractament de residus	618.566	623.793	87.571	14,0%	87.571	14,0%	87.571	14,0%	71.957	9,5%	21,7%	71.957	9,5%	21,7%	
1631 Neteja Viària	170.899.567	205.589.980	122.972.118	59,8%	122.972.118	59,8%	559.876	0,3%	180.885.408	98,8%	-32,0%	247.598	0,1%	126,1%	
1641 Cementiris				-		-		-		-	-		-	-	
1651 Gestió de l'enllumenat públic	30.539.289	29.558.698	27.245.205	92,2%	27.245.205	92,2%	1.273.015	4,3%	27.169.137	80,4%	0,3%	1.424.956	4,2%	-10,7%	
1691 Protecció i control d'animals	2.599.956	2.605.156	1.697.605	65,2%	1.388.817	53,3%	152.239	5,8%	1.496.298	57,5%	-7,2%	257.480	9,9%	-40,9%	
1711 Espais verds i biodiversitat	63.718.321	67.058.321	59.853.008	89,3%	59.853.008	89,3%	15.538.263	23,2%	50.227.097	74,6%	19,2%	7.500.000	11,1%	107,2%	
1721 Protec. contaminació acústica-lumínica-atm.	2.765.997	2.954.789	492.191	16,7%	355.875	12,0%	61.469	2,2%	1.027.773	3,5%	-65,4%	57.555	0,2%	6,8%	
1722 Educació mediambiental	2.787.140	2.864.604	1.025.293	35,8%	927.910	32,4%	82.885	2,9%	759.712	26,5%	22,1%	87.473	3,1%	-5,2%	
1794 Gestió i promoció dels recursos energètics	2.342.409	2.492.409	2.128.928	85,4%	1.979.363	79,4%	403.719	16,2%	1.921.467	76,0%	3,0%	413.721	16,4%	-2,4%	
1 Serveis públics bàsics	1.334.156.391	1.354.854.557	457.811.678	33,8%	450.384.187	33,2%	83.449.037	6,2%	519.169.064	38,7%	-13,2%	70.144.296	5,2%	19,0%	
2111 Pensions	339.839	335.226	49.824	14,9%	49.824	14,9%	49.824	14,9%	51.960	14,9%	-4,1%	51.960	14,9%	-4,1%	
2301 Administració general de serveis socials	15.402.743	15.313.048	2.447.571	16,0%	1.842.960	12,0%	1.285.877	8,4%	1.974.582	18,2%	-6,7%	1.236.481	11,4%	4,0%	
2302 Administració general serveis a persones	11.855.987	11.981.721	1.741.336	14,5%	1.719.446	14,4%	1.677.679	14,0%	1.702.339	13,8%	1,0%	1.683.178	13,6%	-0,3%	
2303 Estratègia i innovació de serveis socials	7.931.007	8.328.505	5.047.296	60,6%	3.509.513	42,1%	313.331	3,8%	2.513.193	32,6%	39,6%	456.876	5,9%	-31,4%	
2311 Atenció infància i adolescència	53.310	53.310	0	0,0%	0	0,0%	0	0,0%	0	0,0%	-	0	0,0%	-	

Grup de programes	2021 P	Febrer 2021							Febrer 2020					
	1	2	3	=3/2	4	=4/2	5	=5/2	4'	=4'/2'	=%4/4'	5'	=5'/2'	=%5/5'
	Crèdit inicial	Crèdit Actual	Autoritzat	%	Disposat	%	Obligat	%	Disposat	%	Var. 21/20	Obligat	%	Var. 21/20
2312 Atenció i suport als individus i a les famílies	3.900	1.000		0,0%		0,0%		0,0%		0,0%	-		0,0%	-
2313 Atenció a la gent gran				-		-		-		-	-		-	-
2314 Atenció persones en situació de pobresa-risc				-		-		-		-	-		-	-
2315 Serveis socials bàsics	246.328.626	271.223.577	124.455.451	45,9%	124.455.451	45,9%	65.127.491	24,0%	92.631.196	38,9%	34,4%	28.400.000	11,9%	129,3%
2316 Atenció a la immigració i a refugiats	9.320.488	9.319.750	4.617.779	49,5%	3.933.637	42,2%	971.961	10,4%	4.442.975	46,1%	-11,5%	431.232	4,5%	125,4%
2317 Atenció a la dona en situació de vulnerabilitat	9.159.186	9.057.378	5.473.315	60,4%	3.290.059	36,3%	919.354	10,2%	2.047.528	23,0%	60,7%	515.008	5,8%	78,5%
2318 Atenció a grups i comunitats	1.651.670	1.706.419	1.130.290	66,2%	949.400	55,6%	46.794	2,7%	153.366	8,8%	519,0%	50.719	2,9%	-7,7%
2319 Emergències i urgències socials	5.195.231	5.195.231	3.179.762	61,2%	3.179.762	61,2%		0,0%		0,0%	-		0,0%	-
2321 Promoció i participació d'infància i adolescència	8.804.408	8.587.639	4.112.781	47,9%	3.968.505	46,2%	420.270	4,9%	3.106.068	35,0%	27,8%	263.343	3,0%	59,6%
2322 Promoció i atenció a la joventut	7.090.903	7.351.443	6.635.217	90,3%	6.302.250	85,7%	813.917	11,1%	4.774.339	67,0%	32,0%	536.090	7,5%	51,8%
2323 Promoció de la gent gran	7.679.403	7.475.379	4.860.012	65,0%	4.095.947	54,8%	313.854	4,2%	4.887.513	66,0%	-16,2%	445.567	6,0%	-29,6%
2324 Promoció de les dones	1.641.303	1.658.147	243.732	14,7%	180.561	10,9%	133.289	8,0%	238.104	13,2%	-24,2%	109.728	6,1%	21,5%
2325 Drets humans-no discrim.: foment-promoció	3.176.386	3.097.301	1.548.077	50,0%	934.073	30,2%	82.580	2,7%	808.053	25,8%	15,6%	101.790	3,3%	-18,9%
2326 Promoció social de la immigració	3.124.991	3.145.860	1.804.488	57,4%	1.121.613	35,7%	212.423	6,8%	1.694.457	50,5%	-33,8%	193.403	5,8%	9,8%
2328 Serveis i projectes comunitaris	505.108	568.966	336.486	59,1%	336.486	59,1%	110.633	19,4%	203.538	43,7%	65,3%	10.873	2,3%	917,5%
2329 Cooperació i ajuda	10.383.736	10.383.236	7.145.000	68,8%	2.075.000	20,0%		0,0%	2.617.383	25,1%	-20,7%	4.299	0,0%	-100,0%
2341 Atenció a les persones discapacitades	10.554.731	10.603.786	10.451.050	98,6%	10.440.050	98,5%	2.850.975	26,9%	1.631.523	15,0%	539,9%	1.601.070	14,7%	78,1%
2 Actuacions de protecció i promoció social	361.943.633	387.051.325	185.766.075	48,0%	172.494.539	44,6%	75.330.254	19,5%	125.478.116	36,3%	37,5%	36.091.619	10,5%	108,7%
3111 Promoció i protecció de la salut	22.084.539	22.084.539	1.126.041	5,1%	932.441	4,2%	3.127	0,0%	20.656.364	85,3%	-95,5%	2.889.901	11,9%	-99,9%
3121 Assistència sanitària	540.729	540.729		0,0%		0,0%		0,0%	490.729	55,1%	-100,0%		0,0%	-
3131 Promoció de la Salut	5.500	5.500		0,0%		0,0%		0,0%		0,0%	-		0,0%	-
3201 Administració general d'Educació	12.400.884	12.400.884	7.974.307	64,3%	7.974.307	64,3%	2.000.000	16,1%	8.484.723	74,7%	-6,0%		0,0%	-
3232 Funcionament centres educació infantil-primària	55.710.052	59.698.052	41.096.109	68,8%	41.096.109	68,8%	11.600.000	19,4%	42.461.072	100,0%	-3,2%	11.560.350	27,2%	0,3%
3233 Funcionament de centres d'educació especial	1.633.713	1.633.713	1.633.713	100,0%	1.633.713	100,0%		0,0%	1.633.713	100,0%	0,0%		0,0%	-
3241 Funcionament centres educació secundària-forma	8.573.116	8.545.181	8.545.181	100,0%	8.545.181	100,0%	87.452	1,0%	8.457.729	98,8%	1,0%		0,0%	-
3261 Serveis Complementaris d'Educació	8.808.142	8.805.837	8.320.097	94,5%	8.316.097	94,4%	4.762	0,1%	8.290.986	92,3%	0,3%	5.998	0,1%	-20,6%
3262 Promoció educativa	10.595.310	10.595.310	10.204.403	96,3%	9.829.850	92,8%		0,0%	9.629.310	100,0%	2,1%		0,0%	-
3281 Ensenyaments musicals	5.444.983	5.444.983	5.444.983	100,0%	5.444.983	100,0%		0,0%	5.444.983	100,0%	0,0%		0,0%	-
3282 Ensenyaments artístics	3.128.312	3.128.312	2.610.312	83,4%	2.610.312	83,4%		0,0%	3.128.312	100,0%	-16,6%		0,0%	-
3283 Formació d'adults	1.374.713	1.374.713	1.374.713	100,0%	1.374.713	100,0%		0,0%	1.374.713	100,0%	0,0%		0,0%	-
3291 Funcionament d'escoles bressol municipals	41.744.510	41.744.510	41.744.510	100,0%	41.744.510	100,0%	6.500.000	15,6%	41.154.651	100,0%	1,4%	6.000.000	14,6%	8,3%
3301 Administració general de Cultura	36.782.811	32.894.811		0,0%		0,0%		0,0%	6.453.387	62,5%	-100,0%	5.000.000	48,4%	-100,0%
3321 Biblioteques	15.390.980	15.336.890	76.350	0,5%	75.650	0,5%	1.874	0,0%	14.904.590	98,5%	-99,5%	1.928	0,0%	-2,8%
3331 Museus i arts plàstiques	58.323.367	58.403.367	21.723.900	37,2%	21.723.900	37,2%	21.030.731	36,0%	53.568.791	98,8%	-59,4%	6.500.000	12,0%	223,5%
3332 Arts escèniques i música	18.183.651	18.183.651	5.000.000	27,5%	5.000.000	27,5%	5.000.000	27,5%	20.781.736	100,0%	-75,9%	1.958.081	9,4%	155,4%
3341 Promoció Cultural	21.892.638	21.791.674	1.640.422	7,5%	1.347.363	6,2%	298.616	1,4%	20.901.617	94,3%	-93,6%	343.946	1,6%	-13,2%
3361 Patrimoni històric i artístic de la ciutat	211.487	211.487		0,0%		0,0%		0,0%	218.930	100,0%	-100,0%		0,0%	-
3371 Centres cívics	19.868.269	19.670.459	15.342.576	78,0%	14.940.525	76,0%	2.422.363	12,3%	15.904.479	79,1%	-6,1%	1.573.000	7,8%	54,0%
3381 Festes i actes populars	9.520.741	9.471.165	4.466.328	47,2%	4.213.610	44,5%	186.213	2,0%	8.494.347	85,6%	-50,4%	356.097	3,6%	-47,7%
3411 Gestió i promoció de l'esport	22.849.607	23.073.330	4.991.126	21,6%	4.962.626	21,5%	3.864.021	16,7%	4.056.964	17,3%	22,3%	3.083.633	13,1%	25,3%
3421 Instal·lacions esportives	2.773.165	2.718.037	259.976	9,6%	219.660	8,1%	62.215	2,3%	169.014	63,7%	30,0%	42.826	16,1%	45,3%
3431 Esdeveniments esportius	1.149.500	1.149.500		0,0%		0,0%		0,0%		0,0%	-		0,0%	-
3 Béns públics de caràcter preferent	378.990.720	378.906.634	183.575.046	48,4%	181.985.549	48,0%	53.061.374	14,0%	296.661.142	88,1%	-38,7%	39.315.759	11,7%	35,0%
4301 Administració general d'acció econòmica	4.248.691	5.064.187	679.824	13,4%	259.412	5,1%	210.372	4,2%	389.849	8,7%	-33,5%	339.520	7,6%	-38,0%
4312 Mercats, proveïments i llotges	14.905.000	16.905.000	14.842.500	87,8%	14.842.500	87,8%	687.500	4,1%	8.164.238	77,7%	81,8%	541.273	5,1%	27,0%

Grup de programes	2021 P	Febrer 2021								Febrer 2020					
	1	2	3	=3/2	4	=4/2	5	=5/2	4'	=4'/2'	=%4/4'	5'	=5'/2'	=%5/5'	
	Crèdit inicial	Crèdit Actual	Autoritzat	%	Disposat	%	Obligat	%	Disposat	%	Var. 21/20	Obligat	%	Var. 21/20	
4314 Promoció del comerç	6.156.700	6.049.150	2.317.530	38,3%	679.382	11,2%	164.724	2,7%	378.967	6,1%	79,3%	3.453	0,1%	4670,5%	
4321 Foment i promoció del turisme	12.992.456	12.931.311	1.829.538	14,1%	1.742.490	13,5%	550.548	4,3%	787.751	4,1%	121,2%	311.430	1,6%	76,8%	
4331 Suport Ocupació i Empresa	38.415.657	39.615.657	6.605.000	16,7%	6.595.000	16,6%	6.507.917	16,4%	13.010.000	31,5%	-49,3%	13.010.000	31,5%	-50,0%	
4332 Promoció econòmica de la ciutat	1.363.780	1.363.780	503.193	36,9%	305.258	22,4%	4.185	0,3%	345.066	32,3%	-11,5%		0,0%	-	
4333 Foment creixement econòmic i sectors estratègics	10.706.557	10.656.557	5.848.000	54,9%	5.738.000	53,8%	129.100	1,2%	5.000.000	51,8%	14,8%		0,0%	-	
4334 Dinamització econòmica de proximitat	998.258	966.952	491.636	50,8%	475.930	49,2%	33.369	3,5%	352.325	40,4%	35,1%	30.608	3,5%	9,0%	
4335 Foment de l'economia cooperativa, social	4.734.354	4.484.354	1.310.737	29,2%	794.089	17,7%	14.058	0,3%	108.065	2,5%	634,8%	7.027	0,2%	100,1%	
4411 Transport col·lectiu urbà de viatgers	189.454.913	187.244.501	17.629	0,0%	17.629	0,0%	17.629	0,0%		0,0%	-		0,0%	-	
4412 Altres transports de viatgers	13.468.302	13.468.302	13.468.302	100,0%	13.468.302	100,0%	1.108.239	8,2%	13.468.302	100,0%	0,0%	924.783	6,9%	19,8%	
4591 Altres Infraestructures				-		-		-		-	-		-	-	
4631 Investigació científica, tècnica i aplicada	1.568.194	1.568.194	50.000	3,2%	50.000	3,2%		0,0%		0,0%	-		0,0%	-	
4911 Mitjans de comunicació públics	42.138.469	42.098.881	26.715.444	63,5%	26.715.444	63,5%	3.500.000	8,3%	15.917.664	52,1%	67,8%	4.200.000	13,7%	-16,7%	
4931 Defensa dels drets dels consumidors	2.326.498	3.576.220	1.401.491	39,2%	371.758	10,4%	147.828	4,1%	249.444	18,8%	49,0%	124.323	9,4%	18,9%	
4999 Ajust pròrroga pressupostària àrea de despesa 4				-		-		-		-	-		-	-	
4 Actuacions de caràcter econòmic	343.477.828	345.993.046	76.080.824	22,0%	72.055.192	20,8%	13.075.469	3,8%	58.171.671	18,5%	23,9%	19.492.416	6,2%	-32,9%	
9121 Òrgans de Govern	25.181.711	25.051.359	4.849.179	19,4%	3.892.179	15,5%	3.772.491	15,1%	3.850.593	15,6%	1,1%	3.730.906	15,1%	1,1%	
9122 Relacions institucionals	8.584.777	8.832.341	2.596.025	29,4%	2.348.062	26,6%	1.343.686	15,2%	1.763.981	22,4%	33,1%	1.341.503	17,0%	0,2%	
9201 Direcció i administració generals	97.169.528	126.565.560	17.220.664	13,6%	15.979.069	12,6%	6.838.523	5,4%	13.319.303	21,8%	20,0%	6.407.667	10,5%	6,7%	
9202 Defensa drets i llibertats públiques	974.644	974.009	145.458	14,9%	145.458	14,9%	121.972	12,5%	152.671	14,9%	-4,7%	138.806	13,5%	-12,1%	
9203 Arxiu i biblioteca municipal	5.750.910	5.754.356	1.154.926	20,1%	994.344	17,3%	580.038	10,1%	856.243	16,2%	16,1%	580.920	11,0%	-0,2%	
9221 Serveis d'organització i recursos humans	8.389.050	8.982.721	2.511.448	28,0%	2.291.194	25,5%	932.185	10,4%	2.312.192	27,0%	-0,9%	929.388	10,8%	0,3%	
9231 Gestió del padró municipal d'habitants	1.129.253	1.129.253		0,0%		0,0%		0,0%		0,0%	-		0,0%	-	
9232 Estadístiques i estudis municipals	2.866.152	2.863.546	777.379	27,1%	441.191	15,4%	299.723	10,5%	373.004	13,7%	18,3%	297.396	10,9%	0,8%	
9241 Relació amb la ciutadania i les entitats	15.009.833	15.451.633	11.609.205	75,1%	6.165.276	39,9%	2.156.416	14,0%	5.337.030	35,8%	15,5%	2.065.152	13,9%	4,4%	
9249 Memòria històrica	996.804	968.279		0,0%		0,0%		0,0%	696.918	94,2%	-100,0%		0,0%	-	
9251 Informació i atenció al ciutadà	21.947.792	21.552.778	6.773.057	31,4%	5.080.675	23,6%	1.508.700	7,0%	9.846.650	39,8%	-48,4%	1.551.660	6,3%	-2,8%	
9252 Comunicació corporativa	23.186.100	23.040.315	11.446.919	49,7%	7.836.095	34,0%	1.538.425	6,7%	6.451.864	26,8%	21,5%	1.984.338	8,3%	-22,5%	
9261 Sistemes informació i telecomunicacions	52.536.446	52.506.609	9.020.161	17,2%	9.020.161	17,2%	8.372.776	15,9%	9.278.737	18,3%	-2,8%	8.512.242	16,8%	-1,6%	
9291 Fons de contingència	87.176.456	58.203.425		0,0%		0,0%		0,0%		0,0%	-		0,0%	-	
9292 Dotació per imprevistos	37.847.961	18.193.744	804	0,0%	804	0,0%	804	0,0%	143	0,0%	461,1%	143	0,0%	461,1%	
9311 Administració i control econòmic i financer	4.968.833	5.079.146	877.946	17,3%	846.921	16,7%	678.864	13,4%	1.468.846	25,8%	-42,3%	695.982	12,2%	-2,5%	
9321 Administració tributària i d'ingressos municipals	73.003.595	73.011.081	11.441.435	15,7%	11.247.024	15,4%	5.407.097	7,4%	5.289.089	13,2%	112,6%	5.289.089	13,2%	2,2%	
9331 Gestió del Patrimoni municipal	140.337.299	110.659.572	75.825.739	68,5%	74.816.116	67,6%	8.434.755	7,6%	59.976.729	41,4%	24,7%	7.068.539	4,9%	19,3%	
9341 Gestió del deute i de la Tresoreria	868.195	868.623	114.549	13,2%	114.549	13,2%	114.549	13,2%	119.982	14,4%	-4,5%	119.982	14,4%	-4,5%	
9431 Transferències a altres ens locals	117.888.738	117.888.738	97.462.595	82,7%	97.462.595	82,7%	10.990.907	9,3%	94.644.697	91,8%	3,0%	5.106.536	5,0%	115,2%	
9 Actuacions de caràcter general	725.814.077	677.577.087	253.827.488	37,5%	238.681.712	35,2%	53.091.909	7,8%	215.738.672	36,0%	10,6%	45.820.251	7,6%	15,9%	
Despeses Totals	3.253.262.361	3.253.262.361	1.182.397.705	36,3%	1.140.935.774	35,1%	303.342.636	9,3%	1.216.190.294	40,1%	-6,2%	211.835.969	7,0%	43,2%	

Execució de despeses. Ajuntament de Barcelona
Resum per grups de programa. D. Corrent

Grup de programes	2021 P	Febrer 2021							Febrer 2020					
	1	2	3	=3/2	4	=4/2'	5	=5/2'	4'	=4'/2'	=%4/4'	5'	=5'/2'	=%5/5'
	Crèdit inicial	Crèdit Actual	Autoritzat	%	Disposat	%	Obligat	%	Disposat	%	Var. 21/20	Obligat	%	Var. 21/20
011 Deute Públic	15.713.580	15.713.580	317.099	2,0%	317.099	2,0%	317.099	2,0%	34.128	0,2%	829,1%	34.128	0,2%	829,1%
0 Deute Públic	15.713.580	15.713.580	317.099	2,0%	317.099	2,0%	317.099	2,0%	34.128	0,2%	829,1%	34.128	0,2%	829,1%
130 Administració Marçal de la Seguretat i Mobilitat	9.544.266	8.751.721	1.996.370	22,8%	1.918.150	21,9%	1.189.520	13,6%	1.836.792	16,9%	4,4%	1.359.787	12,5%	-12,5%
132 Seguretat i Ordre Públic	201.688.499	216.724.587	39.165.358	18,1%	38.549.631	17,8%	29.890.706	13,8%	36.113.494	17,4%	6,7%	28.728.512	13,9%	4,0%
133 Ordenació del Tràfic i de l'Estacionament	62.152.327	62.152.327		0,0%		0,0%		0,0%		0,0%	-		0,0%	-
134 Mobilitat urbana	16.635.275	17.385.352	12.895.695	74,2%	12.895.695	74,2%	405.907	2,3%	10.401.349	61,7%	24,0%	481.146	2,9%	-15,6%
135 Protecció civil	636.274	636.097	94.702	14,9%	94.702	14,9%	94.702	14,9%	94.373	16,9%	0,3%	94.373	16,9%	0,3%
136 Servei de prevenció i extinció d'incendi	49.027.619	55.186.485	11.235.060	20,4%	11.127.572	20,2%	7.238.140	13,1%	9.470.003	18,3%	17,5%	7.374.190	14,2%	-1,8%
150 Administració general d'Habitatge i Urbanisme	36.595.224	36.555.083	12.240.112	33,5%	11.566.464	31,6%	4.102.149	11,2%	13.538.329	34,7%	-14,6%	3.871.722	9,9%	6,0%
151 Urbanisme: planejament, gestió, execució	34.818.915	34.431.518	13.109.281	38,1%	11.438.230	33,2%	3.628.526	10,5%	10.947.869	33,5%	4,5%	2.479.785	7,6%	46,3%
152 Habitatge	25.301.598	25.572.998	23.330.009	91,2%	22.005.009	86,0%	8.461.566	33,1%	10.174.946	39,7%	116,3%	2.062.146	8,1%	310,3%
153 Vies Públiques	43.475.071	43.405.499	20.398.177	47,0%	19.847.517	45,7%	3.567.342	8,2%	24.583.667	55,3%	-19,3%	3.284.447	7,4%	8,6%
160 Clavegueram	19.688.840	19.794.082	19.708.660	99,6%	19.708.660	99,6%	1.624.637	8,2%	18.294.506	93,4%	7,7%	1.409.016	7,2%	15,3%
161 Abastament domiciliari d'aigua potable	7.597.864	7.788.861	7.754.552	99,6%	7.754.552	99,6%		0,0%	4.362.939	56,6%	77,7%		0,0%	-
162 Recollida, gesió i tractament de residu	101.229.788	67.053.837	65.984.900	98,4%	65.984.900	98,4%	87.571	0,1%	86.087.819	91,3%	-23,4%	71.957	0,1%	21,7%
163 Neteja Viària	170.899.567	205.589.980	122.972.118	59,8%	122.972.118	59,8%	559.876	0,3%	180.885.408	98,8%	-32,0%	247.598	0,1%	126,1%
164 Cementiris i Serveis Funeraris				-		-		-		-	-		-	-
165 Enllumenat Públic	27.912.587	26.931.996	25.209.149	93,6%	25.209.149	93,6%	1.218.220	4,5%	25.169.137	87,7%	0,2%	1.132.768	3,9%	7,5%
169 Altres Serveis de Benestar Comunitari	2.599.956	2.605.156	1.697.605	65,2%	1.388.817	53,3%	152.239	5,8%	1.496.298	57,5%	-7,2%	257.480	9,9%	-40,9%
171 Parcs i Jardins	59.376.920	59.376.920	59.319.827	99,9%	59.319.827	99,9%	15.005.082	25,3%	50.227.097	90,8%	18,1%	7.500.000	13,6%	100,1%
172 Protecció i millora del Medi Ambient	4.449.262	4.535.518	1.304.340	28,8%	1.187.014	26,2%	96.991	2,1%	1.109.854	23,8%	7,0%	145.029	3,1%	-33,1%
179 Altres Actuacions relacionades amb el Medi Ambient	2.342.409	2.342.409	1.978.928	84,5%	1.829.363	78,1%	403.719	17,2%	1.742.686	74,1%	5,0%	413.721	17,6%	-2,4%
1 Serveis públics bàsics	875.972.262	896.820.428	440.394.844	49,1%	434.797.369	48,5%	77.726.892	8,7%	486.536.565	55,3%	-10,6%	60.913.676	6,9%	27,6%
211 Pensions	339.839	335.226	49.824	14,9%	49.824	14,9%	49.824	14,9%	51.960	14,9%	-4,1%	51.960	14,9%	-4,1%
230 Administració general de Serveis Socials	27.970.348	28.403.884	9.162.732	32,3%	7.024.003	24,7%	3.276.886	11,5%	6.158.169	20,5%	14,1%	3.376.536	11,3%	-3,0%
231 Assistència Social Primària	265.497.180	290.341.434	135.649.345	46,7%	132.601.056	45,7%	67.038.109	23,1%	99.275.065	38,3%	33,6%	29.396.959	11,3%	128,0%
232 Promoció Social	44.146.915	43.932.374	27.174.399	61,9%	19.124.436	43,5%	2.086.967	4,8%	18.329.455	42,2%	4,3%	1.665.093	3,8%	25,3%
234 Atenció a les persones discapacitades	10.554.731	10.603.786	10.451.050	98,6%	10.440.050	98,5%	2.850.975	26,9%	1.631.523	15,0%	539,9%	1.601.070	14,7%	78,1%
2 Actuacions de protecció i promoció social	348.509.013	373.616.705	182.487.351	48,8%	169.239.370	45,3%	75.302.762	20,2%	125.446.172	36,5%	34,9%	36.091.619	10,5%	108,6%
311 Protecció de la salubritat pública	22.084.539	22.084.539	1.126.041	5,1%	932.441	4,2%	3.127	0,0%	20.656.364	85,3%	-95,5%	2.889.901	11,9%	-99,9%
312 Hospitals, Serveis Assistencials i Centres de Salut	540.729	540.729		0,0%		0,0%		0,0%	490.729	100,0%	-100,0%		0,0%	-
313 Promoció de la Salut	5.500	5.500		0,0%		0,0%		0,0%		0,0%	-		0,0%	-
320 Administració general d'Educació	12.400.884	12.400.884	7.974.307	64,3%	7.974.307	64,3%	2.000.000	16,1%	8.484.723	74,7%	-6,0%		0,0%	-
323 Funcionament centres educació infantil-primària	42.729.822	42.729.822	42.729.822	100,0%	42.729.822	100,0%	11.600.000	27,1%	44.094.785	100,0%	-3,1%	11.560.350	26,2%	0,3%
324 Funcionament centres docents ensenyaments	8.573.116	8.545.181	8.545.181	100,0%	8.545.181	100,0%	87.452	1,0%	8.457.729	98,8%	1,0%		0,0%	-
326 Serveis Complementaris d'Educació	19.403.452	19.401.147	18.524.499	95,5%	18.145.946	93,5%	4.762	0,0%	17.920.296	96,3%	1,3%	5.998	0,0%	-20,6%
328 Altres ensenyaments	9.948.008	9.948.008	9.430.008	94,8%	9.430.008	94,8%		0,0%	9.948.008	100,0%	-5,2%		0,0%	-

Grup de programes	2021 P	Febrer 2021							Febrer 2020						
	1	2	3	=3/2	4	=4/2	5	=5/2	4'	=4'/2'	=%4/4'	5'	=5'/2'	=%5/5'	
	Crèdit inicial	Crèdit Actual	Autoritzat	%	Disposat	%	Obligat	%	Disposat	%	Var. 21/20	Obligat	%	Var. 21/20	
329	Funcionament d'escoles bressol municipals	41.744.510	41.744.510	41.744.510	100,0%	41.744.510	100,0%	6.500.000	15,6%	41.154.651	100,0%	1,4%	6.000.000	14,6%	8,3%
330	Administració Marçal de Cultura	21.782.811	21.782.811		0,0%		0,0%	0,0%	0,0%	6.453.387	83,0%	-100,0%	5.000.000	64,3%	-100,0%
332	Biblioteques i Arxius	15.153.824	15.099.734	76.350	0,5%	75.650	0,5%	1.874	0,0%	14.904.590	98,5%	-99,5%	1.928	0,0%	-2,8%
333	Equipaments culturals i museus	71.752.442	71.832.442	26.080.000	36,3%	26.080.000	36,3%	26.000.000	36,2%	74.350.528	100,0%	-64,9%	8.458.081	11,4%	207,4%
334	Promoció Cultural	21.892.638	21.791.674	1.640.422	7,5%	1.347.363	6,2%	298.616	1,4%	20.901.617	94,3%	-93,6%	343.946	1,6%	-13,2%
336	Patrimoni artístic i històric de la ciutat	211.487	211.487		0,0%		0,0%	0,0%	0,0%	218.930	100,0%	-100,0%		0,0%	-
337	Instal·lacions d'ocupació del temps lliure	19.868.269	19.670.459	15.342.576	78,0%	14.940.525	76,0%	2.422.363	12,3%	15.904.479	79,1%	-6,1%	1.573.000	7,8%	54,0%
338	Festes populars	9.520.741	9.471.165	4.466.328	47,2%	4.213.610	44,5%	186.213	2,0%	8.494.347	85,6%	-50,4%	356.097	3,6%	-47,7%
341	Promoció i Foment de l'Esport	22.849.607	23.073.330	4.991.126	21,6%	4.962.626	21,5%	3.864.021	16,7%	4.056.964	17,3%	22,3%	3.083.633	13,1%	25,3%
342	Instal·lacions esportives	233.975	278.847	245.073	87,9%	204.758	73,4%	47.313	17,0%	169.014	63,7%	21,1%	42.826	16,1%	10,5%
343	Esdeveniments esportius	1.149.500	1.149.500		0,0%		0,0%	0,0%	0,0%		-			0,0%	-
3	Béns públics de caràcter preferent	341.845.854	341.761.769	182.916.243	53,5%	181.326.747	53,1%	53.015.741	15,5%	296.661.142	89,1%	-38,9%	39.315.759	11,8%	34,8%
430	Administració general de Comerç i Turisme	4.248.691	5.064.187	679.824	13,4%	259.412	5,1%	210.372	4,2%	389.849	8,7%	-33,5%	339.520	7,6%	-38,0%
431	Comerç	8.906.700	8.799.150	3.005.030	34,2%	1.366.882	15,5%	852.224	9,7%	920.240	10,1%	48,5%	544.725	6,0%	56,5%
432	Informació i Promoció Turística	12.992.456	12.912.811	1.829.538	14,2%	1.742.490	13,5%	550.548	4,3%	787.751	4,1%	121,2%	311.430	1,6%	76,8%
433	Desenvolupament Empresarial	56.218.606	57.087.300	14.758.566	25,9%	13.908.276	24,4%	6.688.628	11,7%	18.815.456	32,9%	-26,1%	13.047.635	22,8%	-48,7%
441	Transport de viatgers	164.149.972	164.149.972	13.468.302	8,2%	13.468.302	8,2%	1.108.239	0,7%	13.468.302	7,6%	0,0%	924.783	0,5%	19,8%
463	Investigació científica, tècnica i aplicada	1.568.194	1.568.194	50.000	3,2%	50.000	3,2%		0,0%		0,0%	-		0,0%	-
491	Societat de la informació	18.434.600	18.434.600	3.917.551	21,3%	3.917.551	21,3%	3.500.000	19,0%	4.200.000	22,8%	-6,7%	4.200.000	22,8%	-16,7%
493	Protecció de consumidors i usuaris	2.326.498	3.576.220	1.401.491	39,2%	371.758	10,4%	147.828	4,1%	249.444	18,8%	49,0%	124.323	9,4%	18,9%
4	Actuacions de caràcter econòmic	268.845.718	271.592.436	39.110.302	14,4%	35.084.670	12,9%	13.057.840	4,8%	38.831.042	13,4%	-9,6%	19.492.416	6,7%	-33,0%
912	Òrgans de Govern	33.766.488	33.883.699	7.445.203	22,0%	6.240.241	18,4%	5.116.177	15,1%	5.614.574	17,3%	11,1%	5.072.409	15,6%	0,9%
920	Administració general	67.211.388	66.278.825	17.728.726	26,7%	16.468.931	24,8%	7.520.436	11,3%	14.277.192	22,4%	15,4%	7.120.194	11,2%	5,6%
922	Coordinació i Organització institucional	8.389.050	8.982.721	2.511.448	28,0%	2.291.194	25,5%	932.185	10,4%	2.312.192	27,0%	-0,9%	929.388	10,8%	0,3%
923	Informació Bàsica i Estadística	3.995.405	3.992.799	777.379	19,5%	441.191	11,0%	299.723	7,5%	373.004	9,6%	18,3%	297.396	7,6%	0,8%
924	Participació Ciutadana	16.006.637	16.380.323	11.609.205	70,9%	6.165.276	37,6%	2.156.416	13,2%	6.033.948	38,6%	2,2%	2.065.152	13,2%	4,4%
925	Atenció als Ciutadans	45.133.892	44.593.093	18.219.976	40,9%	12.916.770	29,0%	3.047.125	6,8%	16.298.514	33,4%	-20,7%	3.535.999	7,2%	-13,8%
926	Comunicacions internes	52.536.446	52.506.609	9.020.161	17,2%	9.020.161	17,2%	8.372.776	15,9%	9.278.737	18,3%	-2,8%	8.512.242	16,8%	-1,6%
929	Imprevistos i Funcions no Classificades	125.024.417	76.397.169	804	0,0%	804	0,0%	804	0,0%	143	0,0%	461,1%	143	0,0%	461,1%
931	Política econòmica i fiscal	4.968.833	5.079.146	877.946	17,3%	846.921	16,7%	678.864	13,4%	1.468.846	25,8%	-42,3%	695.982	12,2%	-2,5%
932	Gestió del Sistema Tributari	37.503.595	37.511.081	7.378.879	19,7%	7.184.468	19,2%	5.344.541	14,2%	4.506.778	12,4%	59,4%	4.506.778	12,4%	18,6%
933	Gestió del Patrimoni	73.491.664	74.184.932	58.964.442	79,5%	58.046.935	78,2%	7.879.555	10,6%	59.332.062	78,4%	-2,2%	7.028.400	9,3%	12,1%
934	Gestió del deute i de la Tresoreria	868.195	868.623	114.549	13,2%	114.549	13,2%	114.549	13,2%	119.982	14,4%	-4,5%	119.982	14,4%	-4,5%
943	Transferències a Entitats Locals Territorials	117.888.738	117.888.738	97.462.595	82,7%	97.462.595	82,7%	10.990.907	9,3%	94.644.697	91,8%	3,0%	5.106.536	5,0%	115,2%
9	Actuacions de caràcter general	586.784.748	538.547.758	232.111.313	43,1%	217.200.035	40,3%	52.454.056	9,7%	214.260.669	41,0%	1,4%	44.990.601	8,6%	16,6%
	Despeses Corrents	2.437.671.175	2.438.052.675	1.077.337.153	44,2%	1.037.965.291	42,6%	271.874.390	11,2%	1.161.769.719	48,7%	-10,7%	200.838.198	8,4%	35,4%

Execució de despeses corrents. Ajuntament de Barcelona
Resum per programa. D. Corrent

Grup de programes	2021 P	Febrer 2021								Febrer 2020					
	1	2	3	=3/2	4	=4/2	5	=5/2	4'	=4'/2'	=%4/4'	5'	=5'/2'	=%5/5'	
	Crèdit inicial	Crèdit Actual	Autoritzat	%	Disposat	%	Obligat	%	Disposat	%	Var. 21/20	Obligat	%	Var. 21/20	
0111 Servei del Deute	15.713.580	15.713.580	317.099	2,0%	317.099	2,0%	317.099	2,0%	34.128	0,2%	829,1%	34.128	0,2%	829,1%	
0 Deute Públic	15.713.580	15.713.580	317.099	2,0%	317.099	2,0%	317.099	2,0%	34.128	0,2%	829,1%	34.128	0,2%	829,1%	
1301 Administració General de Prevenció i Seguretat	9.544.266	8.751.721	1.996.370	22,8%	1.918.150	21,9%	1.189.520	13,6%	1.836.792	16,9%	4,4%	1.359.787	12,5%	-12,5%	
1321 Seguretat Ciutadana	200.725.394	215.825.669	38.690.468	17,9%	38.084.741	17,6%	29.819.078	13,8%	35.640.177	17,3%	6,9%	28.656.541	13,9%	4,1%	
1322 Prevenció de la delinqüència	963.106	898.918	474.891	52,8%	464.891	51,7%	71.628	8,0%	473.318	49,1%	-1,8%	71.971	7,5%	-0,5%	
1331 Control i regulació estacionament de via	62.152.327	62.152.327		0,0%		0,0%		0,0%		0,0%	-		0,0%	-	
1341 Mobilitat	16.635.275	17.385.352	12.895.695	74,2%	12.895.695	74,2%	405.907	2,3%	10.401.349	61,7%	24,0%	481.146	2,9%	-15,6%	
1351 Protecció civil	636.274	636.097	94.702	14,9%	94.702	14,9%	94.702	14,9%	94.373	16,9%	0,3%	94.373	16,9%	0,3%	
1361 Prevenció i extinció d'incendis i salvament	49.027.619	55.186.485	11.235.060	20,4%	11.127.572	20,2%	7.238.140	13,1%	9.470.003	18,3%	17,5%	7.374.190	14,2%	-1,8%	
1501 Administració d'Ecologia Urbana	36.595.224	36.555.083	12.240.112	33,5%	11.566.464	31,6%	4.102.149	11,2%	13.538.329	34,7%	-14,6%	3.871.722	9,9%	6,0%	
1511 Actuació urbanística i disciplina	14.556.603	14.716.745	3.601.280	24,5%	2.482.329	16,9%	1.938.969	13,2%	3.370.861	23,6%	-26,4%	1.888.737	13,2%	2,7%	
1512 Gestió del sòl	13.072	13.072	1.602	12,3%	1.602	12,3%	1.602	12,3%		0,0%	-		0,0%	-	
1513 Redacció de projectes-execució d'obres	7.697.154	7.697.290	6.720.803	87,3%	6.720.803	87,3%	1.122.455	14,6%	6.694.955	81,8%	0,4%	25.107	0,3%	4370,6%	
1514 Projectes i estratègia	3.545.111	2.968.383	2.249.286	75,8%	1.697.186	57,2%	107.518	3,6%	152.037	14,2%	1016,3%		0,0%	-	
1515 Planejament de la ciutat	284.641	284.641	78.328	27,5%	78.328	27,5%		0,0%	285.717	66,2%	-72,6%	121.641	28,2%	-100,0%	
1516 Control i seguiment de grans infraestructures	8.722.334	8.751.387	457.981	5,2%	457.981	5,2%	457.981	5,2%	444.300	5,1%	3,1%	444.300	5,1%	3,1%	
1521 Promoció i gestió d'habitatge de protecció	15.347.886	15.347.886	13.133.495	85,6%	13.133.495	85,6%	6.730.316	43,9%		0,0%	-		0,0%	-	
1522 Conservació i rehabilitació de l'edificació	9.953.712	10.225.112	10.196.514	99,7%	8.871.514	86,8%	1.731.250	16,9%	10.174.946	99,0%	-12,8%	2.062.146	20,1%	-16,0%	
1532 Pavimentació de vies públiques	8.063.539	8.007.622	4.285.574	53,5%	4.273.622	53,4%	102.719	1,3%	7.431.672	91,9%	-42,5%	515.108	6,4%	-80,1%	
1533 Manteniment i renovació de les estructures	7.456.861	7.624.043	6.687.637	87,7%	6.251.071	82,0%	490.643	6,4%	6.464.983	85,5%	-3,3%	654.805	8,7%	-25,1%	
1534 Espai públic	14.334.490	14.153.654	6.968.772	49,2%	6.866.631	48,5%	573.980	4,1%	9.187.012	61,3%	-25,3%	614.534	4,1%	-6,6%	
1535 Llei de Barris				-		-		-		-	-		-	-	
1536 Pla de Barris	13.620.181	13.620.181	2.456.194	18,0%	2.456.194	18,0%	2.400.000	17,6%	1.500.000	10,9%	63,7%	1.500.000	10,9%	60,0%	
1601 Sanejament xarxa de clavegueram	19.688.840	19.794.082	19.708.660	99,6%	19.708.660	99,6%	1.624.637	8,2%	18.294.506	93,4%	7,7%	1.409.016	7,2%	15,3%	
1611 Abastament de les aigües	7.597.864	7.788.861	7.754.552	99,6%	7.754.552	99,6%		0,0%	4.362.939	56,6%	77,7%		0,0%	-	
1621 Recollida de residus	94.937.392	60.223.499	60.223.499	100,0%	60.223.499	100,0%		0,0%	85.716.297	97,2%	-29,7%		0,0%	-	
1622 Gestió de residus sòlids urbans	5.673.830	6.206.545	5.673.830	91,4%	5.673.830	91,4%		0,0%	299.565	5,4%	1794,0%		0,0%	-	
1623 Tractament de residus	618.566	623.793	87.571	14,0%	87.571	14,0%	87.571	14,0%	71.957	13,7%	21,7%	71.957	13,7%	21,7%	
1631 Neteja Viària	170.899.567	205.589.980	122.972.118	59,8%	122.972.118	59,8%	559.876	0,3%	180.885.408	98,8%	-32,0%	247.598	0,1%	126,1%	
1641 Cementiris				-		-		-		-	-		-	-	
1651 Gestió de l'enllumenat públic	27.912.587	26.931.996	25.209.149	93,6%	25.209.149	93,6%	1.218.220	4,5%	25.169.137	87,7%	0,2%	1.132.768	3,9%	7,5%	
1691 Protecció i control d'animals	2.599.956	2.605.156	1.697.605	65,2%	1.388.817	53,3%	152.239	5,8%	1.496.298	57,5%	-7,2%	257.480	9,9%	-40,9%	
1711 Espais verds i biodiversitat	59.376.920	59.376.920	59.319.827	99,9%	59.319.827	99,9%	15.005.082	25,3%	50.227.097	90,8%	18,1%	7.500.000	13,6%	100,1%	
1721 Protec. contaminació acústica-lumínica-atm.	1.662.122	1.670.915	279.047	16,7%	259.104	15,5%	14.106	0,8%	350.143	19,4%	-26,0%	57.555	3,2%	-75,5%	
1722 Educació mediambiental	2.787.140	2.864.604	1.025.293	35,8%	927.910	32,4%	82.885	2,9%	759.712	26,5%	22,1%	87.473	3,1%	-5,2%	
1794 Gestió i promoció dels recursos energètics	2.342.409	2.342.409	1.978.928	84,5%	1.829.363	78,1%	403.719	17,2%	1.742.686	74,1%	5,0%	413.721	17,6%	-2,4%	
1 Serveis públics bàsics	875.972.262	896.820.428	440.394.844	49,1%	434.797.369	48,5%	77.726.892	8,7%	486.536.565	55,3%	-10,6%	60.913.676	6,9%	27,6%	

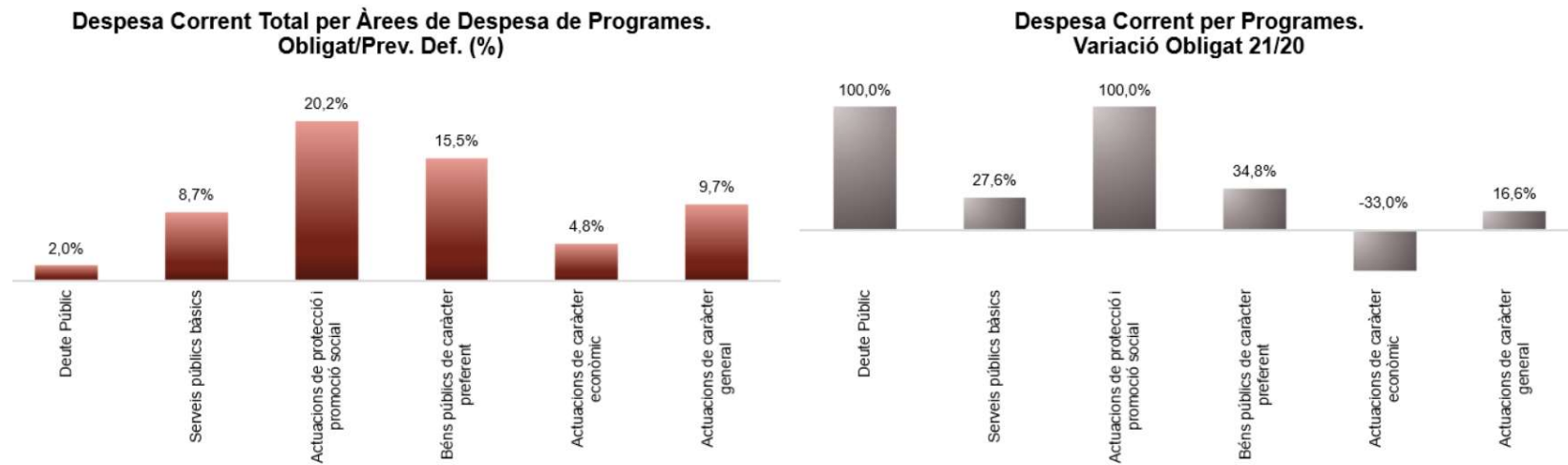
Grup de programes	2021 P	Febrer 2021								Febrer 2020					
	1	2	3	=3/2	4	=4/2	5	=5/2	4'	=4/2'	=%4/4'	5'	=5/2'	=%5/5'	
	Crèdit inicial	Crèdit Actual	Autoritzat	%	Disposat	%	Obligat	%	Disposat	%	Var. 21/20	Obligat	%	Var. 21/20	
2111 Pensions	339.839	335.226	49.824	14,9%	49.824	14,9%	49.824	14,9%	51.960	14,9%	-4,1%	51.960	14,9%	-4,1%	
2301 Administració general de serveis socials	8.402.743	8.360.519	2.447.571	29,3%	1.842.960	22,0%	1.285.877	15,4%	1.974.582	19,8%	-6,7%	1.236.481	12,4%	4,0%	
2302 Administració general serveis a persones	11.855.987	11.981.721	1.741.336	14,5%	1.719.446	14,4%	1.677.679	14,0%	1.702.339	13,8%	1,0%	1.683.178	13,6%	-0,3%	
2303 Estratègia i innovació de serveis socials	7.711.618	8.061.645	4.973.825	61,7%	3.461.597	42,9%	313.331	3,9%	2.481.249	32,5%	39,5%	456.876	6,0%	-31,4%	
2311 Atenció infància i adolescència	53.310	53.310		0,0%		0,0%		0,0%		0,0%	-		0,0%	-	
2312 Atenció i suport als individus i a les famílies	3.900	1.000		0,0%		0,0%		0,0%		0,0%	-		0,0%	-	
2313 Atenció a la gent gran				-		-		-		-	-		-	-	
2314 Atenció persones en situació de pobresa-risc				-		-		-		-	-		-	-	
2315 Serveis socials bàsics	245.308.626	270.203.577	124.427.960	46,0%	124.427.960	46,0%	65.100.000	24,1%	92.631.196	38,9%	34,3%	28.400.000	11,9%	129,2%	
2316 Atenció a la immigració i a refugiats	9.320.488	9.319.750	4.617.779	49,5%	3.933.637	42,2%	971.961	10,4%	4.442.975	46,1%	-11,5%	431.232	4,5%	125,4%	
2317 Atenció a la dona en situació de vulnerabilitat	9.159.186	9.057.378	5.473.315	60,4%	3.290.059	36,3%	919.354	10,2%	2.047.528	23,0%	60,7%	515.008	5,8%	78,5%	
2318 Atenció a grups i comunitats	1.651.670	1.706.419	1.130.290	66,2%	949.400	55,6%	46.794	2,7%	153.366	8,8%	519,0%	50.719	2,9%	-7,7%	
2319 Emergències i urgències socials				-		-		-		-	-		-	-	
2321 Promoció i participació d'infància i adolescència	8.804.408	8.587.639	4.112.781	47,9%	3.968.505	46,2%	420.270	4,9%	3.106.068	35,0%	27,8%	263.343	3,0%	59,6%	
2322 Promoció i atenció a la joventut	7.090.903	7.351.443	6.635.217	90,3%	6.302.250	85,7%	813.917	11,1%	4.774.339	67,0%	32,0%	536.090	7,5%	51,8%	
2323 Promoció de la gent gran	7.679.403	7.475.379	4.860.012	65,0%	4.095.947	54,8%	313.854	4,2%	4.887.513	66,0%	-16,2%	445.567	6,0%	-29,6%	
2324 Promoció de les dones	1.641.303	1.658.147	243.732	14,7%	180.561	10,9%	133.289	8,0%	238.104	13,2%	-24,2%	109.728	6,1%	21,5%	
2325 Drets humans-no discrim.: foment-promoció	3.176.386	3.097.301	1.548.077	50,0%	934.073	30,2%	82.580	2,7%	808.053	25,8%	15,6%	101.790	3,3%	-18,9%	
2326 Promoció social de la immigració	3.124.991	3.145.860	1.804.488	57,4%	1.121.613	35,7%	212.423	6,8%	1.694.457	50,5%	-33,8%	193.403	5,8%	9,8%	
2327 Temps i qualitat de vida	1.740.679	1.664.403	488.605	29,4%	110.000	6,6%		0,0%		0,0%	-		0,0%	-	
2328 Serveis i projectes comunitaris	505.108	568.966	336.486	59,1%	336.486	59,1%	110.633	19,4%	203.538	43,7%	65,3%	10.873	2,3%	917,5%	
2329 Cooperació i ajuda	10.383.736	10.383.236	7.145.000	68,8%	2.075.000	20,0%		0,0%	2.617.383	25,1%	-20,7%	4.299	0,0%	-100,0%	
2341 Atenció a les persones discapacitades	10.554.731	10.603.786	10.451.050	98,6%	10.440.050	98,5%	2.850.975	26,9%	1.631.523	15,0%	539,9%	1.601.070	14,7%	78,1%	
2 Actuacions de protecció i promoció social	348.509.013	373.616.705	182.487.351	48,8%	169.239.370	45,3%	75.302.762	20,2%	125.446.172	36,5%	34,9%	36.091.619	10,5%	108,6%	
3111 Promoció i protecció de la salut	22.084.539	22.084.539	1.126.041	5,1%	932.441	4,2%	3.127	0,0%	20.656.364	85,3%	-95,5%	2.889.901	11,9%	-99,9%	
3121 Assistència sanitària	540.729	540.729		0,0%		0,0%		0,0%	490.729	100,0%	-100,0%		0,0%	-	
3131 Promoció de la Salut	5.500	5.500		0,0%		0,0%		0,0%		0,0%	-		0,0%	-	
3201 Administració general d'Educació	12.400.884	12.400.884	7.974.307	64,3%	7.974.307	64,3%	2.000.000	16,1%	8.484.723	74,7%	-6,0%		0,0%	-	
3232 Funcionament centres educació infantil-primària	41.096.109	41.096.109	41.096.109	100,0%	41.096.109	100,0%	11.600.000	28,2%	42.461.072	100,0%	-3,2%	11.560.350	27,2%	0,3%	
3233 Funcionament de centres d'educació especial	1.633.713	1.633.713	1.633.713	100,0%	1.633.713	100,0%		0,0%	1.633.713	100,0%	0,0%		0,0%	-	
3241 Funcionament centres educació secundària-	8.573.116	8.545.181	8.545.181	100,0%	8.545.181	100,0%	87.452	1,0%	8.457.729	98,8%	1,0%		0,0%	-	
3261 Serveis Complementaris d'Educació	8.808.142	8.805.837	8.320.097	94,5%	8.316.097	94,4%	4.762	0,1%	8.290.986	92,3%	0,3%	5.998	0,1%	-20,6%	
3262 Promoció educativa	10.595.310	10.595.310	10.204.403	96,3%	9.829.850	92,8%		0,0%	9.629.310	100,0%	2,1%		0,0%	-	
3281 Ensenyaments musicals	5.444.983	5.444.983	5.444.983	100,0%	5.444.983	100,0%		0,0%	5.444.983	100,0%	0,0%		0,0%	-	
3282 Ensenyaments artístics	3.128.312	3.128.312	2.610.312	83,4%	2.610.312	83,4%		0,0%	3.128.312	100,0%	-16,6%		0,0%	-	
3283 Formació d'adults	1.374.713	1.374.713	1.374.713	100,0%	1.374.713	100,0%		0,0%	1.374.713	100,0%	0,0%		0,0%	-	
3291 Funcionament d'escoles bressol municipals	41.744.510	41.744.510	41.744.510	100,0%	41.744.510	100,0%	6.500.000	15,6%	41.154.651	100,0%	1,4%	6.000.000	14,6%	8,3%	
3301 Administració general de Cultura	21.782.811	21.782.811		0,0%		0,0%		0,0%	6.453.387	83,0%	-100,0%	5.000.000	64,3%	-100,0%	
3321 Biblioteques	15.153.824	15.099.734	76.350	0,5%	75.650	0,5%	1.874	0,0%	14.904.590	98,5%	-99,5%	1.928	0,0%	-2,8%	
3331 Museus i arts plàstiques	53.568.791	53.648.791	21.080.000	39,3%	21.080.000	39,3%	21.000.000	39,1%	53.568.791	100,0%	-60,6%	6.500.000	12,1%	223,1%	
3332 Arts escèniques i música	18.183.651	18.183.651	5.000.000	27,5%	5.000.000	27,5%	5.000.000	27,5%	20.781.736	100,0%	-75,9%	1.958.081	9,4%	155,4%	

Grup de programes	2021 P	Febrer 2021							Febrer 2020					
	1	2	3	=3/2	4	=4/2	5	=5/2	4'	=4/2'	=%4/4'	5'	=5/2'	=%5/5'
	Crèdit inicial	Crèdit Actual	Autoritzat	%	Disposat	%	Obligat	%	Disposat	%	Var. 21/20	Obligat	%	Var. 21/20
3341 Promoció Cultural	21.892.638	21.791.674	1.640.422	7,5%	1.347.363	6,2%	298.616	1,4%	20.901.617	94,3%	-93,6%	343.946	1,6%	-13,2%
3361 Patrimoni històric i artístic de la ciutat	211.487	211.487		0,0%		0,0%		0,0%	218.930	100,0%	-100,0%		0,0%	-
3371 Centres cívics	19.868.269	19.670.459	15.342.576	78,0%	14.940.525	76,0%	2.422.363	12,3%	15.904.479	79,1%	-6,1%	1.573.000	7,8%	54,0%
3381 Festes i actes populars	9.520.741	9.471.165	4.466.328	47,2%	4.213.610	44,5%	186.213	2,0%	8.494.347	85,6%	-50,4%	356.097	3,6%	-47,7%
3411 Gestió i promoció de l'esport	22.849.607	23.073.330	4.991.126	21,6%	4.962.626	21,5%	3.864.021	16,7%	4.056.964	17,3%	22,3%	3.083.633	13,1%	25,3%
3421 Instal·lacions esportives	233.975	278.847	245.073	87,9%	204.758	73,4%	47.313	17,0%	169.014	63,7%	21,1%	42.826	16,1%	10,5%
3431 Esdeveniments esportius	1.149.500	1.149.500		0,0%		0,0%		0,0%		0,0%	-		0,0%	-
3 Béns públics de caràcter preferent	341.845.854	341.761.769	182.916.243	53,5%	181.326.747	53,1%	53.015.741	15,5%	296.661.142	89,1%	-38,9%	39.315.759	11,8%	34,8%
4301 Administració general d'acció econòmica	4.248.691	5.064.187	679.824	13,4%	259.412	5,1%	210.372	4,2%	389.849	8,7%	-33,5%	339.520	7,6%	-38,0%
4312 Mercats, proveïments i llotges	2.750.000	2.750.000	687.500	25,0%	687.500	25,0%	687.500	25,0%	541.273	18,7%	27,0%	541.273	18,7%	27,0%
4314 Promoció del comerç	6.156.700	6.049.150	2.317.530	38,3%	679.382	11,2%	164.724	2,7%	378.967	6,1%	79,3%	3.453	0,1%	4670,5%
4321 Foment i promoció del turisme	12.992.456	12.912.811	1.829.538	14,2%	1.742.490	13,5%	550.548	4,3%	787.751	4,1%	121,2%	311.430	1,6%	76,8%
4331 Suport Ocupació i Empresa	38.415.657	39.615.657	6.605.000	16,7%	6.595.000	16,6%	6.507.917	16,4%	13.010.000	31,5%	-49,3%	13.010.000	31,5%	-50,0%
4332 Promoció econòmica de la ciutat	1.363.780	1.363.780	503.193	36,9%	305.258	22,4%	4.185	0,3%	345.066	32,3%	-11,5%		0,0%	-
4333 Foment creixement econòmic i sectors estratègics	10.706.557	10.656.557	5.848.000	54,9%	5.738.000	53,8%	129.100	1,2%	5.000.000	51,8%	14,8%		0,0%	-
4334 Dinamització econòmica de proximitat	998.258	966.952	491.636	50,8%	475.930	49,2%	33.369	3,5%	352.325	40,4%	35,1%	30.608	3,5%	9,0%
4335 Foment de l'economia cooperativa, social	4.734.354	4.484.354	1.310.737	29,2%	794.089	17,7%	14.058	0,3%	108.065	2,5%	634,8%	7.027	0,2%	100,1%
4411 Transport col·lectiu urbà de viatgers	150.681.671	150.681.671		0,0%		0,0%		0,0%		0,0%	-		0,0%	-
4412 Altres transports de viatgers	13.468.302	13.468.302	13.468.302	100,0%	13.468.302	100,0%	1.108.239	8,2%	13.468.302	100,0%	0,0%	924.783	6,9%	19,8%
4631 Investigació científica, tècnica i aplicada	1.568.194	1.568.194	50.000	3,2%	50.000	3,2%		0,0%		0,0%	-		0,0%	-
4911 Mitjans de comunicació públics	18.434.600	18.434.600	3.917.551	21,3%	3.917.551	21,3%	3.500.000	19,0%	4.200.000	22,8%	-6,7%	4.200.000	22,8%	-16,7%
4931 Defensa dels drets dels consumidors	2.326.498	3.576.220	1.401.491	39,2%	371.758	10,4%	147.828	4,1%	249.444	18,8%	49,0%	124.323	9,4%	18,9%
4 Actuacions de caràcter econòmic	268.845.718	271.592.436	39.110.302	14,4%	35.084.670	12,9%	13.057.840	4,8%	38.831.042	13,4%	-9,6%	19.492.416	6,7%	-33,0%
9121 Òrgans de Govern	25.181.711	25.051.359	4.849.179	19,4%	3.892.179	15,5%	3.772.491	15,1%	3.850.593	15,6%	1,1%	3.730.906	15,1%	1,1%
9122 Relacions institucionals	8.584.777	8.832.341	2.596.025	29,4%	2.348.062	26,6%	1.343.686	15,2%	1.763.981	22,4%	33,1%	1.341.503	17,0%	0,2%
9201 Direcció i administració generals	60.485.835	59.550.460	16.428.342	27,6%	15.329.129	25,7%	6.818.426	11,4%	13.268.278	23,1%	15,5%	6.400.468	11,1%	6,5%
9202 Defensa drets-libertats públiques	974.644	974.009	145.458	14,9%	145.458	14,9%	121.972	12,5%	152.671	14,9%	-4,7%	138.806	13,5%	-12,1%
9203 Arxiu i biblioteca municipal	5.750.910	5.754.356	1.154.926	20,1%	994.344	17,3%	580.038	10,1%	856.243	16,2%	16,1%	580.920	11,0%	-0,2%
9221 Serveis d'organització i recursos humans	8.389.050	8.982.721	2.511.448	28,0%	2.291.194	25,5%	932.185	10,4%	2.312.192	27,0%	-0,9%	929.388	10,8%	0,3%
9231 Gestió del padró municipal d'habitants	1.129.253	1.129.253		0,0%		0,0%		0,0%		0,0%	-		0,0%	-
9232 Estadístiques i estudis municipals	2.866.152	2.863.546	777.379	27,1%	441.191	15,4%	299.723	10,5%	373.004	13,7%	18,3%	297.396	10,9%	0,8%
9241 Relació amb la ciutadania i les entitats	15.009.833	15.412.045	11.609.205	75,3%	6.165.276	40,0%	2.156.416	14,0%	5.337.030	35,8%	15,5%	2.065.152	13,9%	4,4%
9249 Memòria històrica	996.804	968.279		0,0%		0,0%		0,0%	696.918	94,2%	-100,0%		0,0%	-
9251 Informació i atenció al ciutadà	21.947.792	21.552.778	6.773.057	31,4%	5.080.675	23,6%	1.508.700	7,0%	9.846.650	39,8%	-48,4%	1.551.660	6,3%	-2,8%
9252 Comunicació corporativa	23.186.100	23.040.315	11.446.919	49,7%	7.836.095	34,0%	1.538.425	6,7%	6.451.864	26,8%	21,5%	1.984.338	8,3%	-22,5%
9261 Sistemes informació i telecomunicacions	52.536.446	52.506.609	9.020.161	17,2%	9.020.161	17,2%	8.372.776	15,9%	9.278.737	18,3%	-2,8%	8.512.242	16,8%	-1,6%
9291 Fons de contingència	87.176.456	58.203.425		0,0%		0,0%		0,0%		0,0%	-		0,0%	-
9292 Dotació per imprevistos	37.847.961	18.193.744	804	0,0%	804	0,0%	804	0,0%	143	0,0%	461,1%	143	0,0%	461,1%
9311 Administració i control econòmic i financer	4.968.833	5.079.146	877.946	17,3%	846.921	16,7%	678.864	13,4%	1.468.846	25,8%	-42,3%	695.982	12,2%	-2,5%
9321 Administració tributària i d'ingressos municipals	37.503.595	37.511.081	7.378.879	19,7%	7.184.468	19,2%	5.344.541	14,2%	4.506.778	12,4%	59,4%	4.506.778	12,4%	18,6%
9331 Gestió del Patrimoni municipal	73.491.664	74.184.932	58.964.442	79,5%	58.046.935	78,2%	7.879.555	10,6%	59.332.062	78,4%	-2,2%	7.028.400	9,3%	12,1%

Grup de programes	2021 P	Febrer 2021							Febrer 2020					
	1	2	3	=3/2	4	=4/2	5	=5/2	4'	=4'/2'	=%4/4'	5'	=5'/2'	=%5/5'
	Crèdit inicial	Crèdit Actual	Autoritzat	%	Disposat	%	Obligat	%	Disposat	%	Var. 21/20	Obligat	%	Var. 21/20
9341 Gestió del deute i de la Tresoreria	868.195	868.623	114.549	13,2%	114.549	13,2%	114.549	13,2%	119.982	14,4%	-4,5%	119.982	14,4%	-4,5%
9431 Transferències a altres ens locals	117.888.738	117.888.738	97.462.595	82,7%	97.462.595	82,7%	10.990.907	9,3%	94.644.697	91,8%	3,0%	5.106.536	5,0%	115,2%
9 Actuacions de caràcter general	586.784.748	538.547.758	232.111.313	43,1%	217.200.035	40,3%	52.454.056	9,7%	214.260.669	41,0%	1,4%	44.990.601	8,6%	16,6%
Despeses Corrents	2.437.671.175	2.438.052.675	1.077.337.153	44,2%	1.037.965.291	42,6%	271.874.390	11,2%	1.161.769.719	48,7%	-10,7%	200.838.198	8,4%	35,4%

Execució de despeses. Ajuntament de Barcelona Resum per grups de programa

Execució de despeses. Ajuntament de Barcelona Resum per grups de programa. D. Corrent

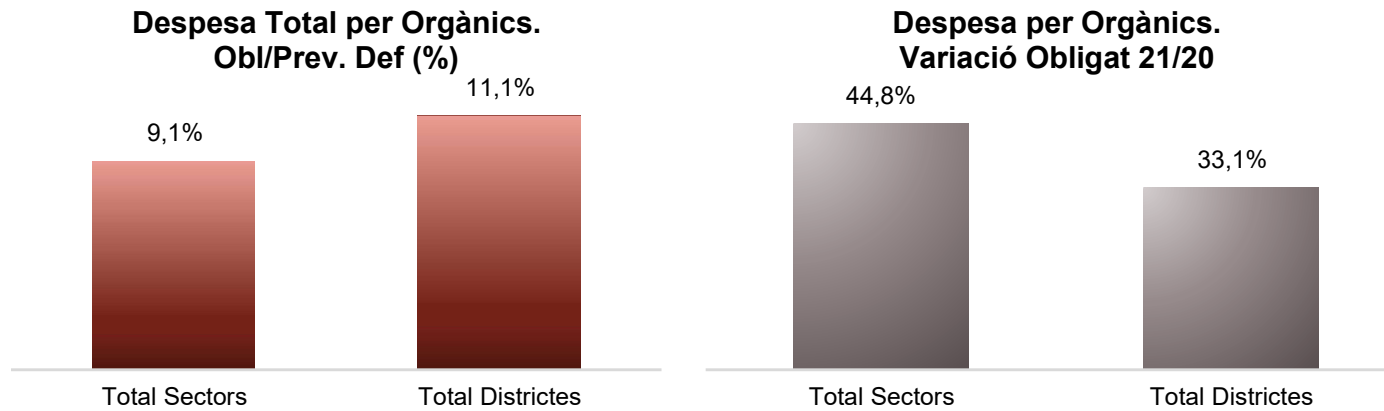
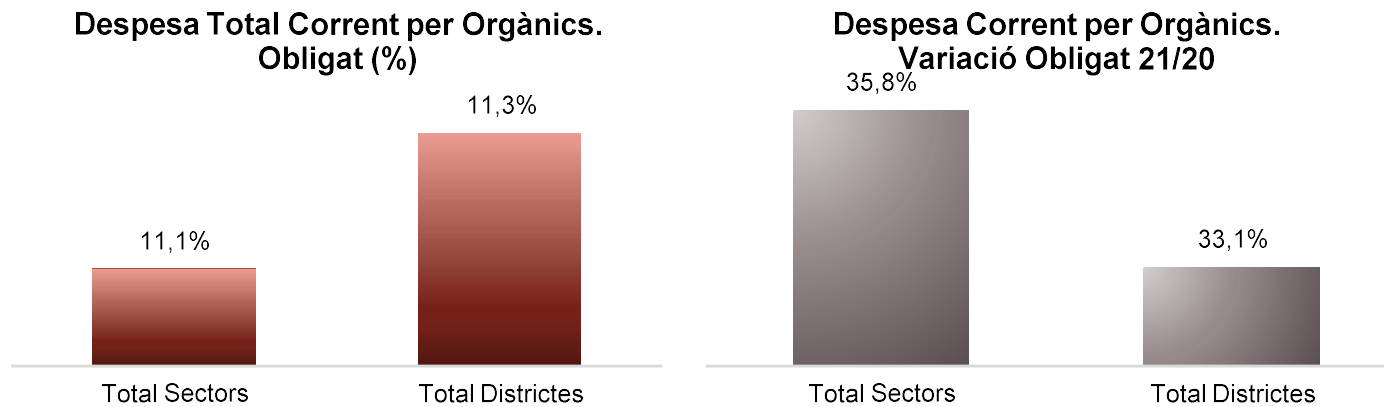


Execució de despeses. Ajuntament de Barcelona
Resum per orgànics

Orgànics	2021 P	Febrer 2021							Febrer 2020					
	1	2	3	=3/2	4	=4/2	5	=5/2	4'	=4'/2'	=%4/4'	5'	=5'/2'	=%5/5'
	Crèdit inicial	Crèdit Actual	Autoritzat	%	Disposat	%	Obligat	%	Disposat	%	Var. 21/20	Obligat	%	Var. 21/20
0100 Gerència Municipal	52.486.023	20.117.924	3.757.916	18,7%	3.277.137	16,3%	2.914.997	14,5%	2.230.342	12,0%	46,9%	2.008.791	10,8%	45,1%
0106 Gerència de Coordinació Territorial i Proximitat	1.964.157	4.351.740	667.231	15,3%	614.662	14,1%	216.346	5,0%	669.644	8,2%	-8,2%	101.751	1,2%	112,6%
0200 Ger.Àrea Drets Socials,Just.Global,Feminis.i LGTBI	267.613.977	292.472.629	90.015.000	30,8%	77.993.668	26,7%	49.200.226	16,8%	56.961.475	22,4%	36,9%	22.214.516	8,7%	121,5%
0202 Gerència d'Habitatge	13.495.142	13.496.322	13.184.318	97,7%	13.184.318	97,7%	6.781.140	50,2%	49.336	0,4%	26623,6%	49.336	0,4%	13644,8%
0300 Ger.d'Àrea Agenda 2030,Transició Digital i Esports	56.207.453	54.384.949	14.316.365	26,3%	12.213.290	22,5%	6.754.917	12,4%	16.128.808	29,2%	-24,3%	6.208.757	11,2%	8,8%
0301 Gerència d'Innovació i Transició Digital	54.628.863	54.629.188	8.342.266	15,3%	8.342.266	15,3%	8.342.266	15,3%	8.515.698	16,4%	-2,0%	8.515.698	16,4%	-2,0%
0400 Gerència d'Àrea Seguretat i prevenció	298.299.319	305.532.544	59.405.025	19,4%	57.815.998	18,9%	38.635.202	12,6%	53.792.803	19,3%	7,5%	38.365.823	13,8%	0,7%
0500 Gerència d'Àrea d'Ecologia Urbana	35.602.387	35.197.443	19.416.827	55,2%	18.401.596	52,3%	4.063.124	11,5%	28.093.880	54,6%	-34,5%	10.703.256	20,8%	-62,0%
0502 Gerència de Medi Ambient i Serveis Urbans	298.948.830	297.990.581	237.367.097	79,7%	237.347.154	79,6%	18.449.776	6,2%	268.977.357	91,1%	-11,8%	11.004.545	3,7%	67,7%
0503 Gerència d'Urbanisme	19.257.262	16.706.493	9.058.457	54,2%	8.869.540	53,1%	2.201.638	13,2%	11.637.428	60,7%	-23,8%	1.901.574	9,9%	15,8%
0504 Gerència de Mobilitat i Infraestructures	203.267.027	206.566.302	36.722.559	17,8%	35.198.424	17,0%	2.530.732	1,2%	35.942.703	15,2%	-2,1%	2.708.393	1,1%	-6,6%
0505 Gerència de l'Arquitecte en Cap	5.604.542	8.276.559	5.912.348	71,4%	4.565.748	55,2%	683.934	8,3%	261.353	9,3%	1647,0%	211.154	7,5%	223,9%
0700 Ger.Àrea Economia, Recursos i Promoció Econòmica	80.361.799	83.226.989	20.458.736	24,6%	16.855.903	20,3%	8.608.268	10,3%	20.720.849	26,5%	-18,7%	14.384.469	18,4%	-40,2%
0701 Gerència de Pressupostos i Hisenda	63.008.193	70.725.545	30.461.905	43,1%	29.407.873	41,6%	13.601.679	19,2%	20.799.984	28,6%	41,4%	9.772.630	13,5%	39,2%
0703 Serveis Centrals	1.043.449.585	1.033.634.515	187.436.101	18,1%	187.436.101	18,1%	41.236.012	4,0%	134.547.780	16,0%	39,3%	8.623.552	1,0%	378,2%
0705 Gerència de Recursos	107.622.453	106.939.068	35.209.700	32,9%	30.699.586	28,7%	11.819.303	11,1%	28.052.968	26,9%	9,4%	12.886.552	12,3%	-8,3%
0707 Gerència Persones i Desenvolupament Organitzatiu	8.495.931	9.095.102	2.513.666	27,6%	2.293.412	25,2%	932.185	10,2%	2.312.192	27,0%	-0,8%	929.388	10,8%	0,3%
0800 Gerència Àrea Cultura,Educació,Ciència i Comunitat	285.934.595	285.467.416	160.309.164	56,2%	158.769.335	55,6%	47.096.333	16,5%	255.415.662	95,3%	-37,8%	31.735.635	11,8%	48,4%
Total Sectors	2.896.247.538	2.898.811.309	934.554.681	32,2%	903.286.011	31,2%	264.068.077	9,1%	945.110.262	35,6%	-4,4%	182.325.818	6,9%	44,8%
01 Ciutat Vella	54.032.988	53.815.713	36.519.965	67,9%	34.500.542	64,1%	3.899.948	7,2%	43.395.968	78,8%	-20,5%	4.712.627	8,6%	-17,2%
02 Eixample	45.691.218	46.408.385	31.453.709	67,8%	30.598.533	65,9%	4.629.851	10,0%	29.671.913	64,2%	3,1%	1.916.583	4,1%	141,6%
03 Sants - Montjuïc	38.994.533	38.586.698	27.922.749	72,4%	26.986.924	69,9%	4.280.009	11,1%	30.213.678	76,1%	-10,7%	3.814.711	9,6%	12,2%
04 Les Corts	17.848.522	17.298.018	10.691.273	61,8%	10.254.094	59,3%	2.111.463	12,2%	12.176.013	69,2%	-15,8%	819.221	4,7%	157,7%
05 Sarrià - Sant Gervasi	24.700.713	23.832.610	14.989.846	62,9%	14.334.559	60,1%	2.884.253	12,1%	17.889.445	73,3%	-19,9%	2.469.719	10,1%	16,8%
06 Gràcia	26.498.023	25.916.288	17.444.890	67,3%	16.586.936	64,0%	2.929.131	11,3%	19.601.601	44,2%	-15,4%	3.706.317	8,4%	-21,0%
07 Horta - Guinardó	33.688.004	33.431.708	23.970.055	71,7%	22.948.543	68,6%	3.865.254	11,6%	26.790.252	78,7%	-14,3%	4.191.645	12,3%	-7,8%
08 Nou Barris	37.787.548	37.769.481	25.789.555	68,3%	24.821.173	65,7%	4.213.945	11,2%	29.876.357	77,5%	-16,9%	1.435.334	3,7%	193,6%
09 Sant Andreu	31.417.523	30.881.440	23.027.708	74,6%	21.951.010	71,1%	5.056.327	16,4%	22.730.448	72,3%	-3,4%	4.910.797	15,6%	3,0%
10 Sant Martí	46.355.752	46.510.713	36.033.274	77,5%	34.667.449	74,5%	5.404.378	11,6%	38.734.356	82,6%	-10,5%	1.533.194	3,3%	252,5%
Total Districtes	357.014.823	354.451.052	247.843.024	69,9%	237.649.763	67,0%	39.274.559	11,1%	271.080.031	71,7%	-12,3%	29.510.150	7,8%	33,1%
Total Despeses	3.253.262.361	3.253.262.361	1.182.397.705	36,3%	1.140.935.774	35,1%	303.342.636	9,3%	1.216.190.294	40,1%	-6,2%	211.835.969	7,0%	43,2%

Execució de despeses. Ajuntament de Barcelona
Resum per orgànics i despesa corrent (Capítols 1 a 5)

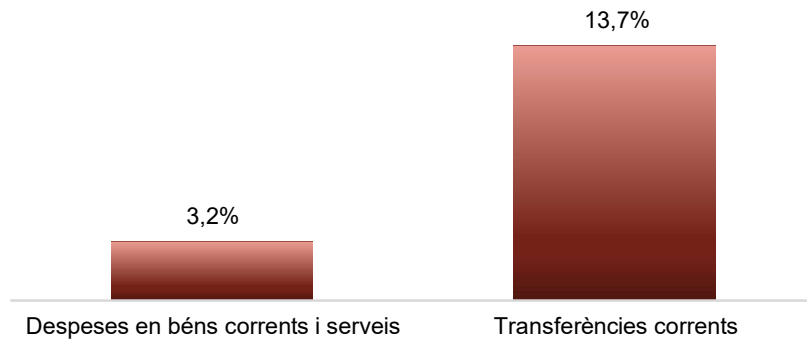
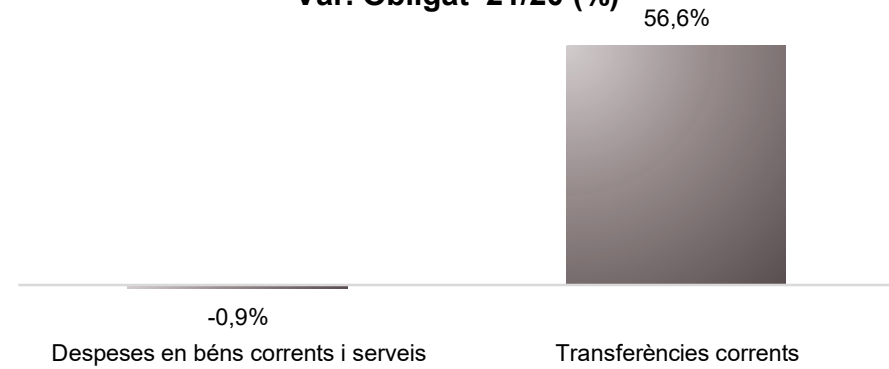
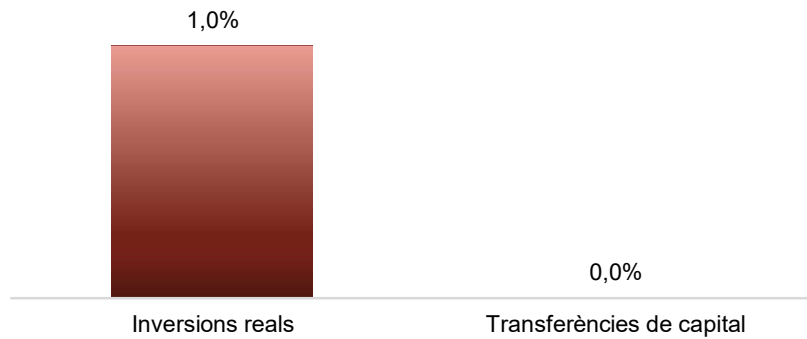
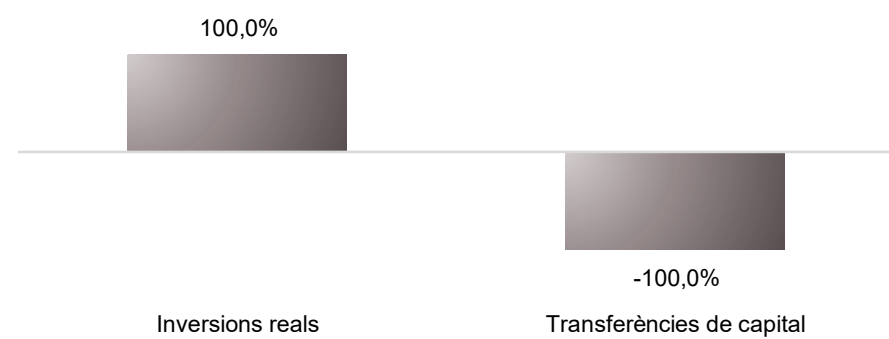
Orgànics	2021 P	Febrer 2021							Febrer 2020					
	1	2	3	=3/2	4	=4/2	5	=5/2	4'	=4/2'	=%4/4'	5'	=5/2'	=%5/5'
	Crèdit inicial	Crèdit Actual	Autoritzat	%	Disposat	%	Obligat	%	Disposat	%	Var. 21/20	Obligat	%	Var. 21/20
0100 Gerència Municipal	22.159.866	20.117.924	3.757.916	18,7%	3.277.137	16,3%	2.914.997	14,5%	2.230.342	12,0%	46,9%	2.008.791	10,8%	45,1%
0106 Gerència de Coordinació Territorial i Proximitat	1.964.157	4.351.740	667.231	15,3%	614.662	14,1%	216.346	5,0%	669.644	8,2%	-8,2%	101.751	1,2%	112,6%
0200 Ger.Àrea Drets Socials,Just.Global,Feminis.i LGTBI	260.665.205	285.523.857	88.458.471	31,0%	76.462.694	26,8%	49.185.009	17,2%	56.906.910	22,7%	34,4%	22.214.516	8,9%	121,4%
0202 Gerència d'Habitatge	13.495.142	13.496.322	13.184.318	97,7%	13.184.318	97,7%	6.781.140	50,2%	49.336	0,4%	26623,6%	49.336	0,4%	13644,8%
0300 Ger.d'Àrea Agenda 2030,Transició Digital i Esports	54.707.453	54.384.949	14.316.365	26,3%	12.213.290	22,5%	6.754.917	12,4%	16.128.808	29,2%	-24,3%	6.208.757	11,2%	8,8%
0301 Gerència d'Innovació i Transició Digital	54.628.863	54.629.188	8.342.266	15,3%	8.342.266	15,3%	8.342.266	15,3%	8.515.698	16,4%	-2,0%	8.515.698	16,4%	-2,0%
0400 Gerència d'Àrea Seguretat i prevenció	295.599.634	296.832.860	56.762.260	19,1%	55.960.825	18,9%	38.635.202	13,0%	51.987.113	18,9%	7,6%	37.770.466	13,7%	2,3%
0500 Gerència d'Àrea d'Ecologia Urbana	34.795.038	34.390.095	19.232.586	55,9%	18.217.354	53,0%	4.044.900	11,8%	20.316.232	49,7%	-10,3%	3.773.256	9,2%	7,2%
0502 Gerència de Medi Ambient i Serveis Urbans	296.948.830	295.990.581	235.367.097	79,5%	235.347.154	79,5%	18.431.038	6,2%	266.977.357	91,0%	-11,8%	10.712.357	3,7%	72,1%
0503 Gerència d'Urbanisme	19.257.262	16.706.493	9.058.457	54,2%	8.869.540	53,1%	2.201.638	13,2%	11.637.428	60,7%	-23,8%	1.901.574	9,9%	15,8%
0504 Gerència de Mobilitat i Infraestructures	200.629.311	201.621.623	35.088.744	17,4%	34.490.659	17,1%	2.530.732	1,3%	33.688.622	15,7%	2,4%	2.708.393	1,3%	-6,6%
0505 Gerència de l'Arquitecte en Cap	5.604.542	8.232.359	5.912.348	71,8%	4.565.748	55,5%	683.934	8,3%	261.353	9,3%	1647,0%	211.154	7,5%	223,9%
0700 Ger.Àrea Economia, Recursos i Promoció Econòmica	78.361.799	81.226.989	19.841.736	24,4%	16.238.903	20,0%	8.608.268	10,6%	20.720.849	26,5%	-21,6%	14.384.469	18,4%	-40,2%
0701 Gerència de Pressupostos i Hisenda	61.193.183	61.246.535	22.797.905	37,2%	21.743.873	35,5%	11.907.679	19,4%	20.799.984	31,2%	4,5%	9.772.630	14,7%	21,8%
0703 Serveis Centrals	297.363.135	268.523.539	100.138.732	37,3%	100.138.732	37,3%	11.532.630	4,3%	95.037.362	36,4%	5,4%	5.499.201	2,1%	109,7%
0705 Gerència de Recursos	104.691.200	104.045.715	34.313.093	33,0%	29.951.604	28,8%	11.801.450	11,3%	27.492.048	26,9%	8,9%	12.842.856	12,6%	-8,1%
0707 Gerència Persones i Desenvolupament Organitzatiu	8.495.931	9.095.102	2.513.666	27,6%	2.293.412	25,2%	932.185	10,2%	2.312.192	27,0%	-0,8%	929.388	10,8%	0,3%
0800 Gerència Àrea Cultura,Educació,Ciència i Comunitat	279.954.795	280.140.833	160.272.027	57,2%	158.769.335	56,7%	47.096.333	16,8%	255.415.662	95,3%	-37,8%	31.735.635	11,8%	48,4%
Total Sectors	2.090.515.348	2.090.556.703	830.025.218	39,7%	800.681.507	38,3%	232.600.664	11,1%	891.146.940	43,9%	-10,2%	171.340.228	8,4%	35,8%
01 Ciutat Vella	53.063.245	53.027.470	36.347.077	68,5%	34.437.570	64,9%	3.899.948	7,4%	43.391.510	79,7%	-20,6%	4.711.395	8,7%	-17,2%
02 Eixample	44.727.802	44.834.969	31.433.163	70,1%	30.577.987	68,2%	4.629.851	10,3%	29.660.471	64,6%	3,1%	1.916.583	4,2%	141,6%
03 Sants-Montjuïc	37.817.797	37.991.282	27.874.702	73,4%	26.938.877	70,9%	4.280.009	11,3%	30.195.699	77,4%	-10,8%	3.814.711	9,8%	12,2%
04 Les Corts	17.019.318	17.068.814	10.691.273	62,6%	10.254.094	60,1%	2.111.463	12,4%	12.176.013	70,2%	-15,8%	819.221	4,7%	157,7%
05 Sarrià-Sant Gervasi	23.841.660	23.528.557	14.977.846	63,7%	14.334.559	60,9%	2.884.253	12,3%	17.867.875	73,8%	-19,8%	2.469.719	10,2%	16,8%
06 Gràcia	25.643.922	25.662.187	17.419.890	67,9%	16.575.247	64,6%	2.929.131	11,4%	19.601.601	74,2%	-15,4%	3.706.317	14,0%	-21,0%
07 Horta-Guinardó	32.779.158	32.772.862	23.940.173	73,0%	22.948.543	70,0%	3.865.254	11,8%	26.633.146	79,0%	-13,8%	4.189.235	12,4%	-7,7%
08 Nou Barris	36.556.691	36.538.624	25.782.673	70,6%	24.814.291	67,9%	4.213.113	11,5%	29.672.732	79,0%	-16,4%	1.426.796	3,8%	195,3%
09 Sant Andreu	30.386.091	30.596.103	22.911.378	74,9%	21.834.680	71,4%	5.056.327	16,5%	22.699.376	72,3%	-3,8%	4.910.797	15,6%	3,0%
10 Sant Martí	45.320.144	45.475.105	35.933.759	79,0%	34.567.934	76,0%	5.404.378	11,9%	38.724.356	82,9%	-10,7%	1.533.194	3,3%	252,5%
Total Districtes	347.155.827	347.495.972	247.311.935	71,2%	237.283.784	68,3%	39.273.727	11,3%	270.622.779	75,9%	-12,3%	29.497.970	8,3%	33,1%
Total Despeses	2.437.671.175	2.438.052.675	1.077.337.153	44,2%	1.037.965.291	42,6%	271.874.390	11,2%	1.161.769.719	48,7%	-10,7%	200.838.198	8,4%	35,4%

Execució de despeses. Ajuntament de Barcelona
Resum per orgànics**Execució de despeses. Ajuntament de Barcelona**
Resum per orgànics i despesa corrent

Execució de despeses. Sectors
Resum per capítols

Capítols	2021 P	Febrer 2021							Febrer 2020					
	1	2	3	=3/2	4	=4/2	5	=5/2	4'	=4'/2'	=%4/4'	5'	=5'/2'	=%5/5'
	Crèdit inicial	Crèdit Actual	Autoritzat	%	Disposat	%	Obligat	%	Disposat	%	Var. 21/20	Obligat	%	Var. 21/20
1 Despeses de personal	401.344.264	401.950.994	56.256.649	14,0%	56.016.649	13,9%	54.758.377	13,6%	53.310.569	14,2%	5,1%	52.989.921	14,1%	3,3%
2 Despeses en béns corrents i serveis	428.323.974	419.638.157	302.298.080	72,0%	284.728.179	67,9%	13.328.279	3,2%	326.760.589	73,4%	-12,9%	13.449.792	3,0%	-0,9%
3 Despeses financeres	15.963.580	15.963.580	317.099	2,0%	317.099	2,0%	317.099	2,0%	34.458	0,2%	820,2%	34.458	0,2%	820,2%
4 Transferències corrents	1.157.707.074	1.194.800.547	471.153.389	39,4%	459.619.579	38,5%	164.196.909	13,7%	511.041.324	45,5%	-10,1%	104.866.056	9,3%	56,6%
5 Fons de contingència	87.176.456	58.203.425		0,0%		0,0%		0,0%		0,0%	-		0,0%	-
Operacions corrents	2.090.515.348	2.090.556.703	830.025.218	39,7%	800.681.507	38,3%	232.600.664	11,1%	891.146.940	43,9%	-10,2%	171.340.228	8,4%	35,8%
6 Inversions reals	614.724.045	617.246.460	59.044.554	9,6%	57.119.594	9,3%	6.387.363	1,0%	42.062.360	9,0%	35,8%	2.335.779	0,5%	173,5%
7 Transferències de capital	47.056.959	47.056.959	1.119.805	2,4%	1.119.805	2,4%		0,0%	10.181.151	41,0%	-89,0%	6.930.000	27,9%	-100,0%
Operacions de capital	661.781.004	664.303.419	60.164.358	9,1%	58.239.399	8,8%	6.387.363	1,0%	52.243.511	10,6%	11,5%	9.265.779	1,9%	-31,1%
8 Actius financers	47.285.054	47.285.054	19.285.054	40,8%	19.285.054	40,8%		0,0%		0,0%	-		0,0%	-
9 Passius financers	96.666.132	96.666.132	25.080.051	25,9%	25.080.051	25,9%	25.080.051	25,9%	1.719.811	2,0%	1358,3%	1.719.811	2,0%	1358,3%
Operacions financeres	143.951.186	143.951.186	44.365.105	30,8%	44.365.105	30,8%	25.080.051	17,4%	1.719.811	1,3%	2479,6%	1.719.811	1,3%	1358,3%
Despeses Totals	2.896.247.538	2.898.811.309	934.554.681	32,2%	903.286.011	31,2%	264.068.077	9,1%	945.110.262	35,6%	-4,4%	182.325.818	6,9%	44,8%

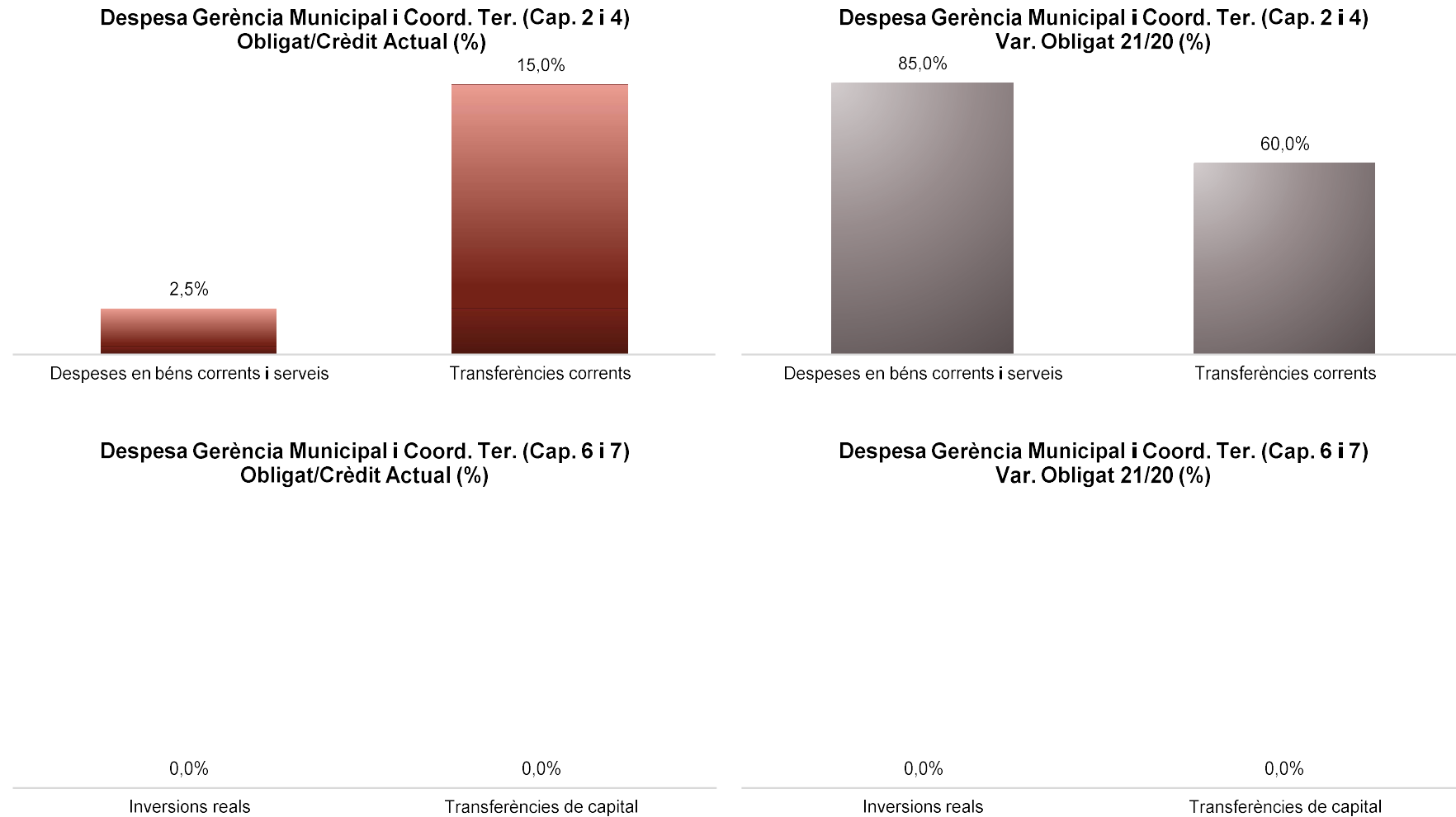
Execució de despeses. Sectors

**Despesa Sectors (Cap. 2 i 4)
Obligat/Crèdit Actual (%)****Despesa Sectors (Cap. 2 i 4)
Var. Obligat 21/20 (%)****Despesa Sectors (Cap. 6 i 7)
Obligat/Crèdit Actual (%)****Despesa Sectors (Cap. 6 i 7)
Var. Obligat 21/20 (%)**

Execució de despeses. Gerència Municipal i Coordinació Territorial i Proximitat
Resum per capítols

Capítols	2021 P	Febrer 2021							Febrer 2020					
	1	2	3	=3/2	4	=4/2	5	=5/2	4'	=4'/2'	=%4/4'	5'	=5'/2'	=%5/5'
	Crèdit inicial	Crèdit Actual	Autoritzat	%	Disposat	%	Obligat	%	Disposat	%	Var. 21/20	Obligat	%	Var. 21/20
1 Despeses de personal	4.314.646	4.338.393	625.988	14,4%	625.988	14,4%	625.988	14,4%	553.591	14,8%	13,1%	553.591	14,8%	13,1%
2 Despeses en béns corrents i serveis	14.394.969	4.150.176	1.344.158	32,4%	865.811	20,9%	105.354	2,5%	846.395	5,5%	2,3%	56.951	0,4%	85,0%
3 Despeses financeres				-		-		-		-	-		-	-
4 Transferències corrents	5.414.408	15.981.095	2.455.000	15,4%	2.400.000	15,0%	2.400.000	15,0%	1.500.000	19,2%	60,0%	1.500.000	19,2%	60,0%
5 Fons de contingència				-		-		-		-	-		-	-
Operacions corrents	24.124.023	24.469.664	4.425.147	18,1%	3.891.799	15,9%	3.131.342	12,8%	2.899.986	10,8%	34,2%	2.110.542	7,9%	48,4%
6 Inversions reals	30.326.157			-		-		-		-	-		-	-
7 Transferències de capital				-		-		-		-	-		-	-
Operacions de capital	30.326.157	0	0	-	0	-	0	-	0	-	-	0	-	-
8 Actius financers				-		-		-		-	-		-	-
9 Passius financers				-		-		-		-	-		-	-
Operacions financeres	0	0	0	-	0	-	0	-	0	-	-	0	-	-
Despeses Totals	54.450.180	24.469.664	4.425.147	18,1%	3.891.799	15,9%	3.131.342	12,8%	2.899.986	10,8%	34,2%	2.110.542	7,9%	48,4%

Execució de despeses. Gerència Municipal i Coordinació Territorial i Proximitat

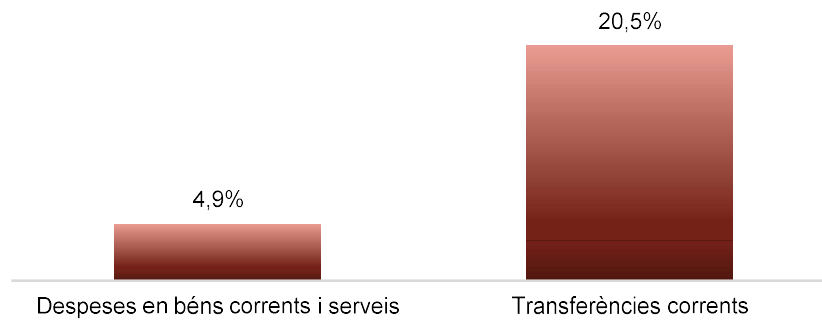


Execució de despeses. Àrea Drets Socials, Just. Global, Feminis. i LGTBI
Resum per capítols

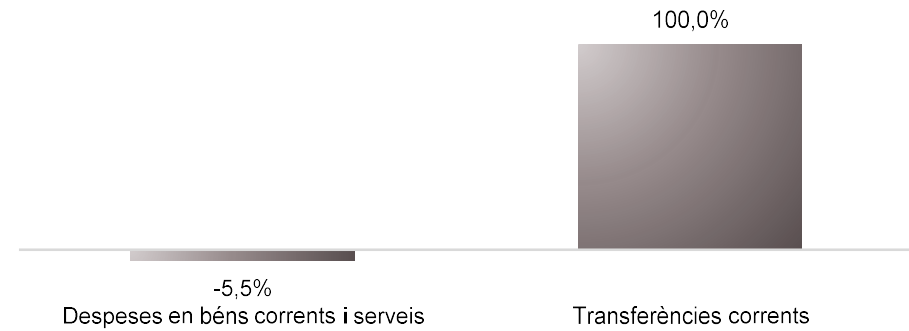
Capítols	2021 P	Febrer 2021							Febrer 2020					
	1	2	3	=3/2	4	=4/2	5	=5/2	4'	=4'/2'	=%4/4'	5'	=5'/2'	=%5/5'
	Crèdit inicial	Crèdit Actual	Autoritzat	%	Disposat	%	Obligat	%	Disposat	%	Var. 21/20	Obligat	%	Var. 21/20
1 Despeses de personal	12.042.638	11.971.248	1.765.934	14,8%	1.765.934	14,8%	1.765.934	14,8%	1.639.487	14,4%	7,7%	1.639.487	14,4%	7,7%
2 Despeses en béns corrents i serveis	29.530.705	29.470.302	19.695.173	66,8%	15.086.956	51,2%	1.444.115	4,9%	15.372.264	46,4%	-1,9%	1.527.409	4,6%	-5,5%
3 Despeses financeres				-		-		-		-	-		-	-
4 Transferències corrents	232.587.005	257.578.630	80.181.683	31,1%	72.794.122	28,3%	52.756.100	20,5%	39.944.495	18,2%	82,2%	19.096.957	8,7%	176,3%
5 Fons de contingència				-		-		-		-	-		-	-
Operacions corrents	274.160.348	299.020.180	101.642.790	34,0%	89.647.013	30,0%	55.966.149	18,7%	56.956.246	21,5%	57,4%	22.263.852	8,4%	151,4%
6 Inversions reals	6.024.272	6.024.272	1.556.529	25,8%	1.530.973	25,4%	15.217	0,3%	54.565	2,0%	2705,8%		0,0%	-
7 Transferències de capital	924.500	924.500		0,0%		0,0%		0,0%		0,0%	-		0,0%	-
Operacions de capital	6.948.772	6.948.772	1.556.529	22,4%	1.530.973	22,0%	15.217	0,2%	54.565	1,7%	2705,8%	0	0,0%	-
8 Actius financers				-		-		-		-	-		-	-
9 Passius financers				-		-		-		-	-		-	-
Operacions financeres	0	0	0	-	0	-	0	-	0	-	-	0	-	-
Despeses Totals	281.109.120	305.968.951	103.199.318	33,7%	91.177.986	29,8%	55.981.366	18,3%	57.010.810	21,3%	59,9%	22.263.852	8,3%	151,4%

Execució de despeses. Àrea Drets Socials, Just. Global, Feminis. i LGTBI

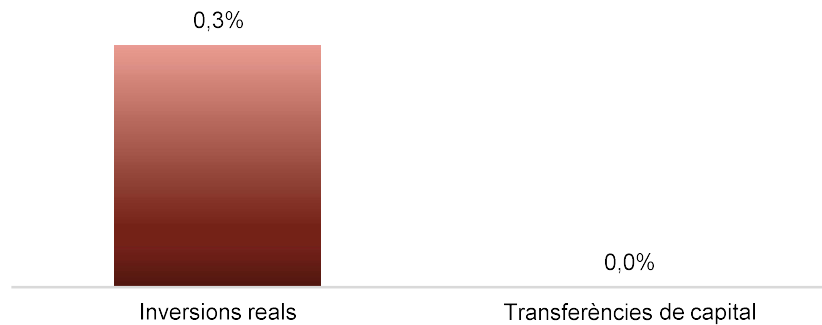
**Despesa Àrea Drets Socials (Cap. 2 i 4)
Obligat/Crèdit Actual (%)**



**Despesa Àrea Drets Socials (Cap. 2 i 4)
Var. Obligat 21/20 (%)**



**Despesa Àrea Drets Socials (Cap. 6 i 7)
Obligat/Crèdit Actual (%)**



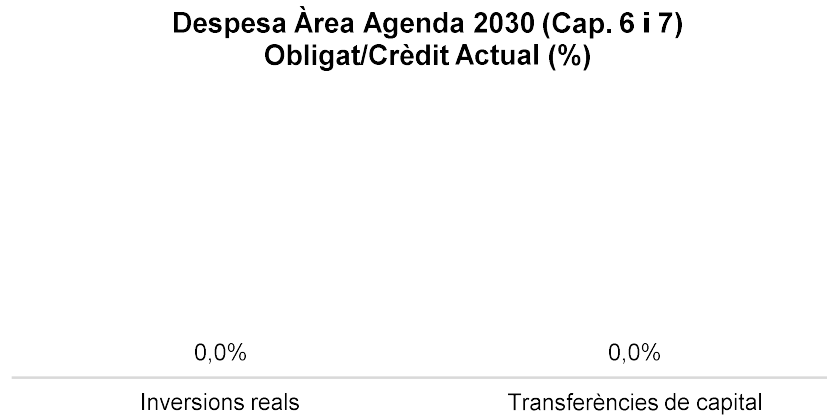
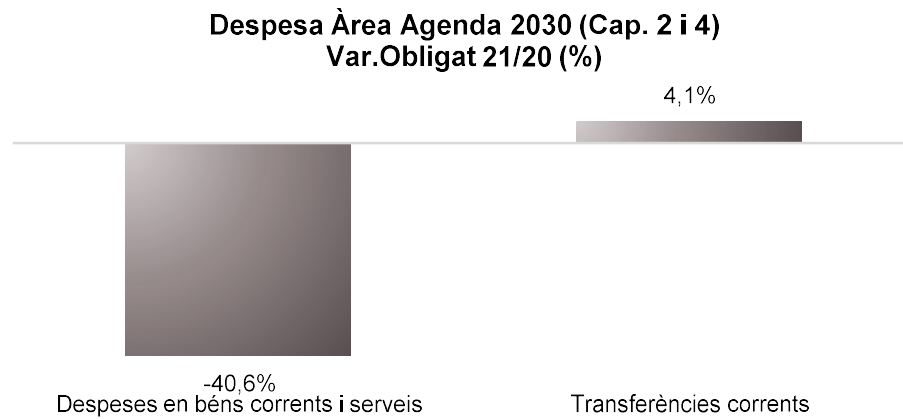
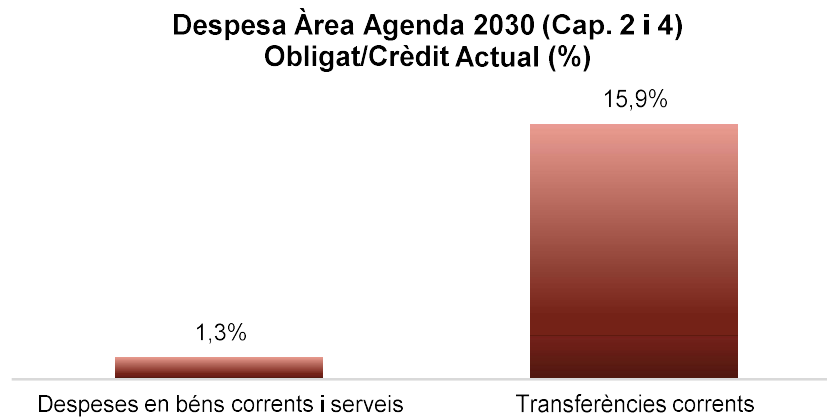
**Despesa Àrea Drets Socials (Cap. 6 i 7)
Var. Obligat 21/20 (%)**



Execució de despeses. Àrea Agenda 2030, Transició Digital i Esports
Resum per capítols

Capítols	2021 P	Febrer 2021							Febrer 2020					
	1	2	3	=3/2	4	=4/2	5	=5/2	4'	=4'/2'	=%4/4'	5'	=5'/2'	=%5/5'
	Crèdit inicial	Crèdit Actual	Autoritzat	%	Disposat	%	Obligat	%	Disposat	%	Var. 21/20	Obligat	%	Var. 21/20
1 Despeses de personal	14.877.515	14.443.647	2.043.293	14,1%	2.043.293	14,1%	2.043.293	14,1%	2.058.473	14,0%	-0,7%	2.058.473	14,0%	-0,7%
2 Despeses en béns corrents i serveis	13.460.167	13.571.855	7.378.337	54,4%	5.445.262	40,1%	181.889	1,3%	10.196.033	78,5%	-46,6%	305.983	2,4%	-40,6%
3 Despeses financeres				-		-		-		-	-		-	-
4 Transferències corrents	80.998.635	80.998.635	13.237.000	16,3%	13.067.000	16,1%	12.872.000	15,9%	12.390.000	15,6%	5,5%	12.360.000	15,5%	4,1%
5 Fons de contingència				-		-		-		-	-		-	-
Operacions corrents	109.336.316	109.014.136	22.658.630	20,8%	20.555.555	18,9%	15.097.182	13,8%	24.644.506	23,0%	-16,6%	14.724.456	13,7%	2,5%
6 Inversions reals	1.500.000			-		-		-		-	-		-	-
7 Transferències de capital				-		-		-		-	-		-	-
Operacions de capital	1.500.000	0	0	-	0	-	0	-	0	-	-	0	-	-
8 Actius financers				-		-		-		-	-		-	-
9 Passius financers				-		-		-		-	-		-	-
Operacions financeres	0	0	0	-	0	-	0	-	0	-	-	0	-	-
Despeses Totals	110.836.316	109.014.136	22.658.630	20,8%	20.555.555	18,9%	15.097.182	13,8%	24.644.506	23,0%	-16,6%	14.724.456	13,7%	2,5%

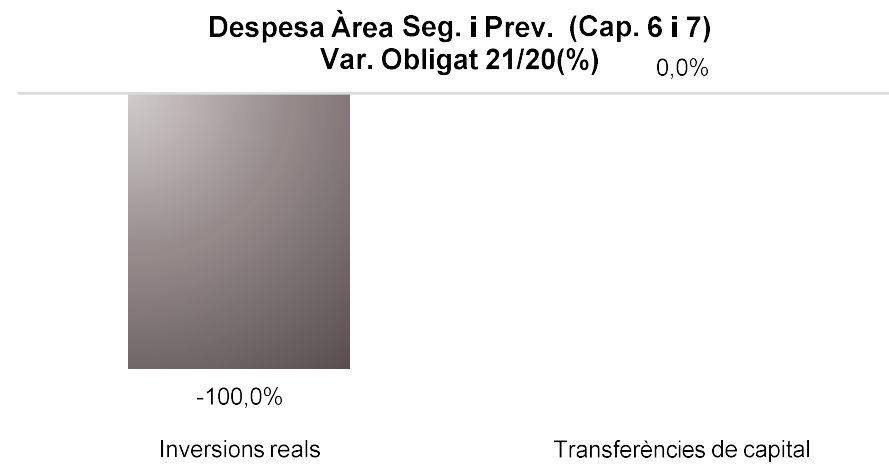
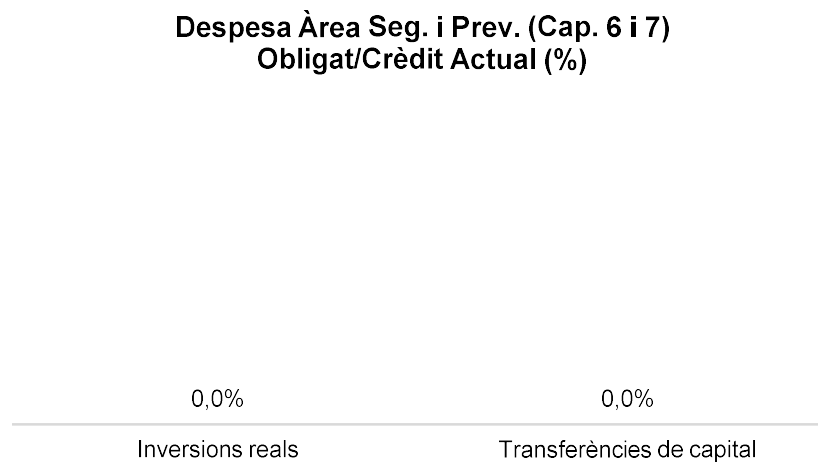
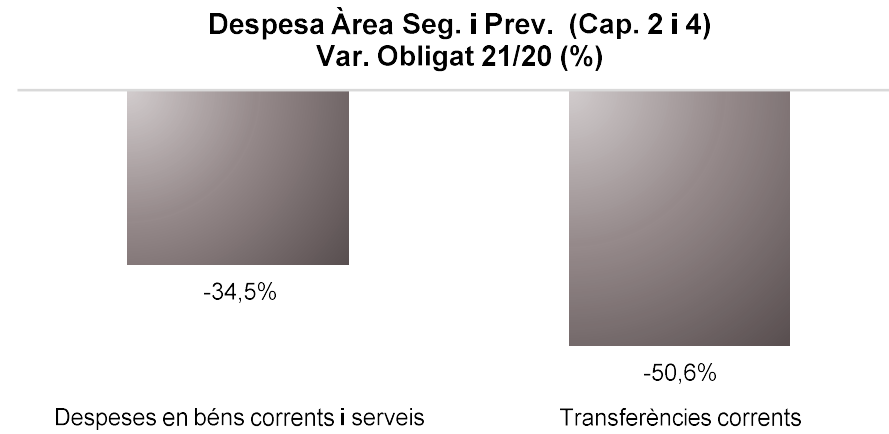
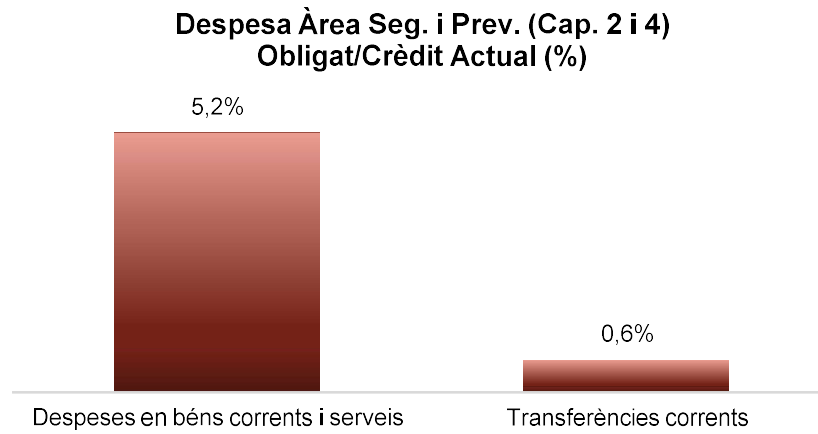
Execució de despeses. Àrea Agenda 2030, Transició Digital i Esports



Execució de despeses. Àrea Seguretat i Prevenció
Resum per capítols

Capítols	2021 P	Febrer 2021							Febrer 2020					
	1	2	3	=3/2	4	=4/2	5	=5/2	4'	=4'/2'	=%4/4'	5'	=5'/2'	=%5/5'
	Crèdit inicial	Crèdit Actual	Autoritzat	%	Disposat	%	Obligat	%	Disposat	%	Var. 21/20	Obligat	%	Var. 21/20
1 Despeses de personal	274.910.911	276.143.165	38.603.009	14,0%	38.603.009	14,0%	37.581.024	13,6%	36.170.351	14,3%	6,7%	36.159.005	14,3%	3,9%
2 Despeses en béns corrents i serveis	20.403.412	20.404.383	18.006.651	88,2%	17.205.215	84,3%	1.052.345	5,2%	15.653.456	71,6%	9,9%	1.607.747	7,4%	-34,5%
3 Despeses financeres				-		-		-		-	-		-	-
4 Transferències corrents	285.312	285.312	152.600	53,5%	152.600	53,5%	1.833	0,6%	163.306	59,4%	-6,6%	3.714	1,3%	-50,6%
5 Fons de contingència				-		-		-		-	-		-	-
Operacions corrents	295.599.634	296.832.860	56.762.260	19,1%	55.960.825	18,9%	38.635.202	13,0%	51.987.113	18,9%	7,6%	37.770.466	13,7%	2,3%
6 Inversions reals	2.699.684	8.699.684	2.642.765	30,4%	1.855.174	21,3%		0,0%	1.805.690	55,1%	2,7%	595.356	18,2%	-100,0%
7 Transferències de capital				-		-		-		-	-		-	-
Operacions de capital	2.699.684	8.699.684	2.642.765	30,4%	1.855.174	21,3%	0	0,0%	1.805.690	55,1%	2,7%	595.356	18,2%	-100,0%
8 Actius financers				-		-		-		-	-		-	-
9 Passius financers				-		-		-		-	-		-	-
Operacions financeres	0	0	0	-	0	-	0	-	0	-	-	0	-	-
Despeses Totals	298.299.319	305.532.544	59.405.025	19,4%	57.815.998	18,9%	38.635.202	12,6%	53.792.803	19,3%	7,5%	38.365.823	13,8%	0,7%

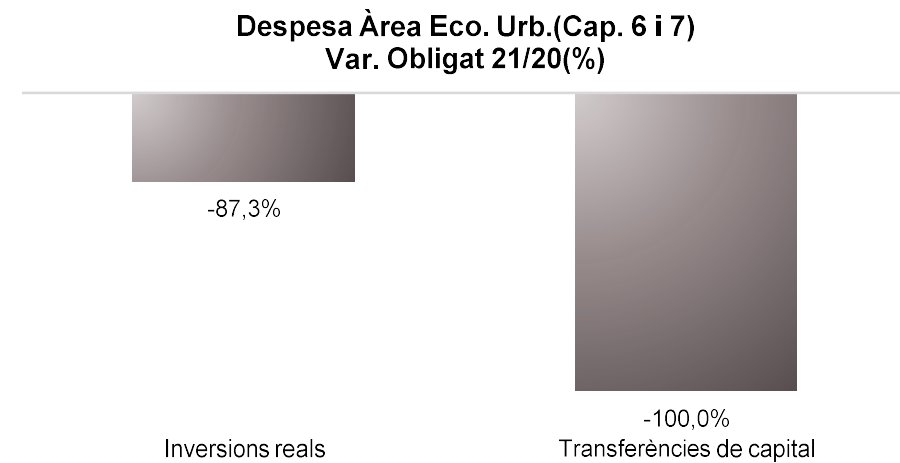
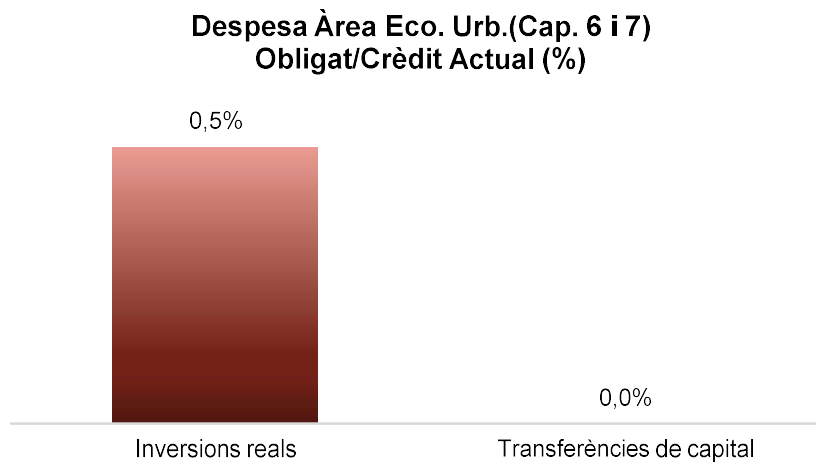
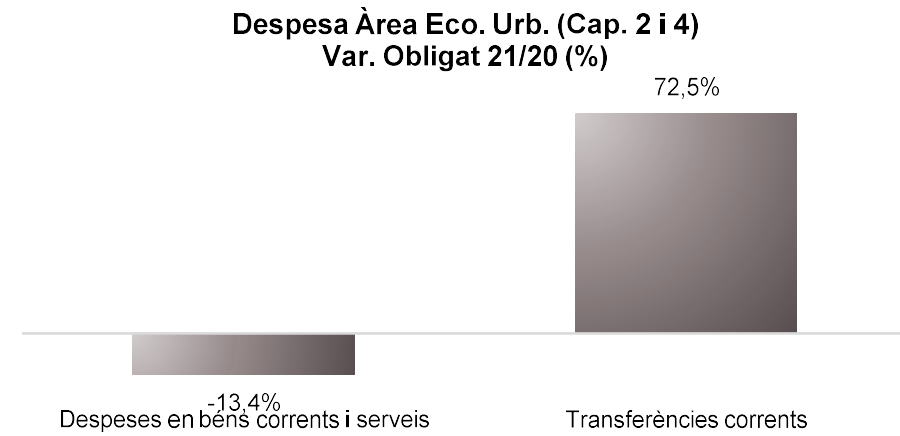
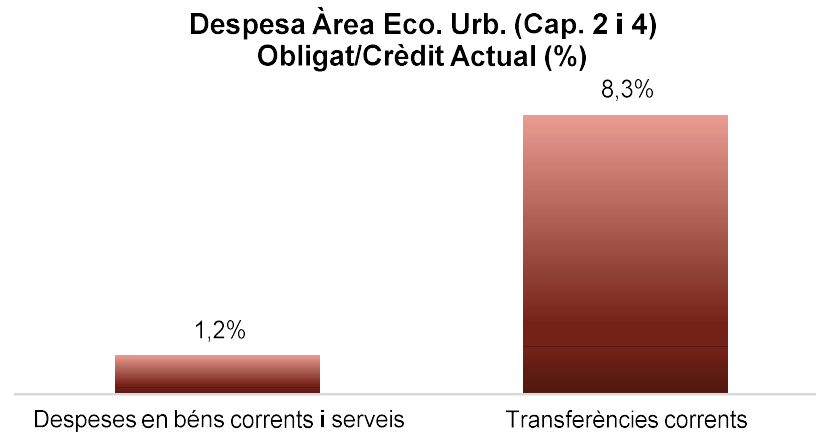
Execució de despeses. Àrea Seguretat i Prevenció



Execució de despeses. Àrea d'Ecologia Urbana
Resum per capítols

Capítols	2021 P	Febrer 2021							Febrer 2020					
	1	2	3	=3/2	4	=4/2	5	=5/2	4'	=4'/2'	=%4/4'	5'	=5'/2'	=%5/5'
	Crèdit inicial	Crèdit Actual	Autoritzat	%	Disposat	%	Obligat	%	Disposat	%	Var. 21/20	Obligat	%	Var. 21/20
1 Despeses de personal	22.469.645	22.332.568	3.197.915	14,3%	3.197.915	14,3%	3.197.915	14,3%	3.167.402	14,8%	1,0%	3.167.402	14,8%	1,0%
2 Despeses en béns corrents i serveis	274.220.039	274.063.283	207.425.906	75,7%	204.815.369	74,7%	3.164.731	1,2%	249.287.256	90,1%	-17,8%	3.656.078	1,3%	-13,4%
3 Despeses financeres				-		-		-		-	-		-	-
4 Transferències corrents	260.545.300	260.545.300	94.035.410	36,1%	93.477.172	35,9%	21.529.597	8,3%	80.426.334	29,4%	16,2%	12.483.254	4,6%	72,5%
5 Fons de contingència				-		-		-		-	-		-	-
Operacions corrents	557.234.984	556.941.151	304.659.231	54,7%	301.490.456	54,1%	27.892.242	5,0%	332.880.992	58,3%	-9,4%	19.306.733	3,4%	44,5%
6 Inversions reals	5.012.615	7.363.778	3.818.057	51,8%	2.892.006	39,3%	36.962	0,5%	4.608.222	18,9%	-37,2%	292.187	1,2%	-87,3%
7 Transferències de capital	432.449	432.449		0,0%		0,0%		0,0%	7.423.507	78,7%	-100,0%	6.930.000	73,4%	-100,0%
Operacions de capital	5.445.064	7.796.228	3.818.057	49,0%	2.892.006	37,1%	36.962	0,5%	12.031.729	35,6%	-76,0%	7.222.187	21,4%	-99,5%
8 Actius financers				-		-		-		-	-		-	-
9 Passius financers				-		-		-		-	-		-	-
Operacions financeres	0	0	0	-	0	-	0	-	0	-	-	0	-	-
Despeses Totals	562.680.048	564.737.379	308.477.288	54,6%	304.382.462	53,9%	27.929.204	4,9%	344.912.721	57,0%	-11,8%	26.528.921	4,4%	5,3%

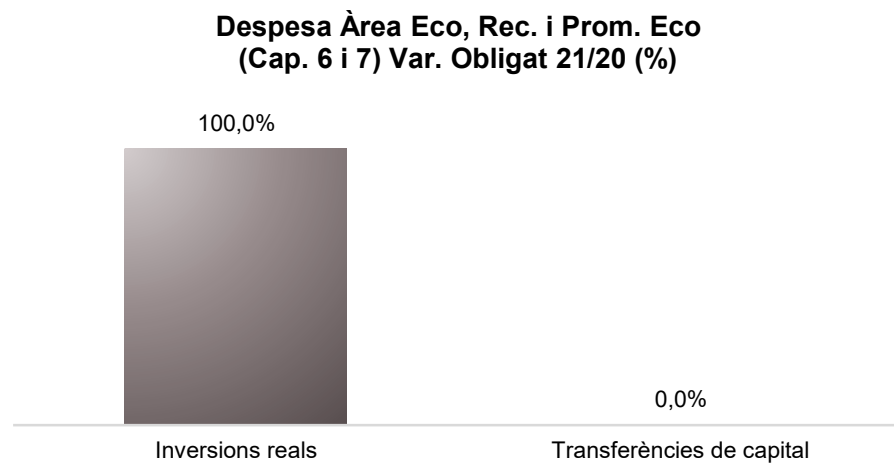
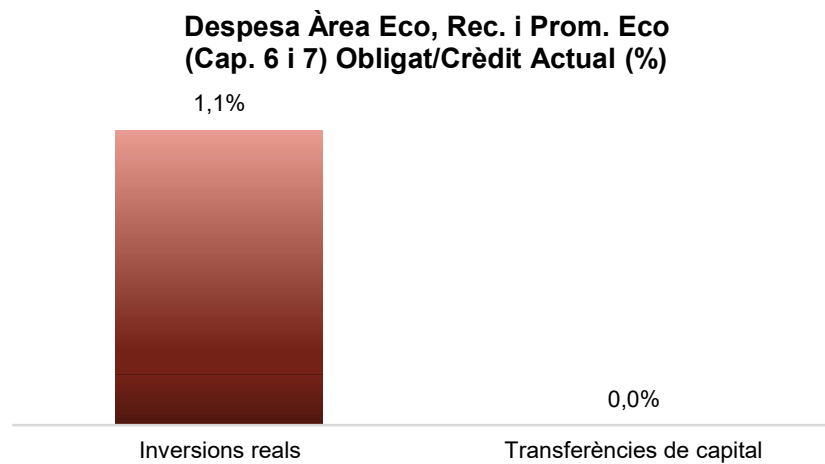

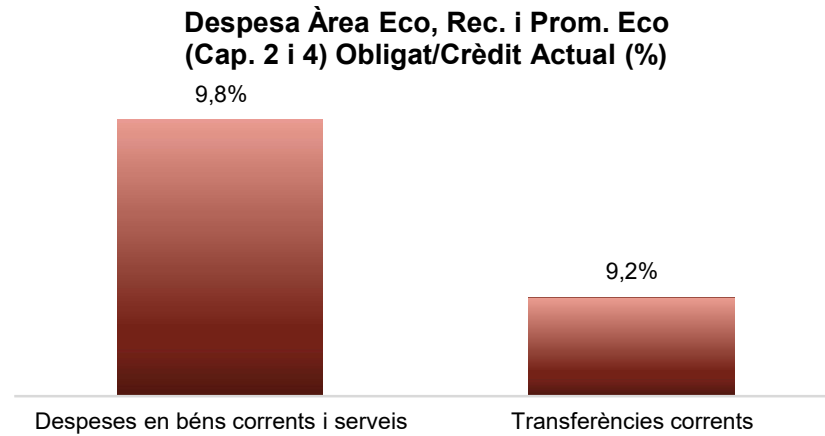
Execució de despeses. Àrea d'Ecologia Urbana



Execució de despeses. Àrea Economia, Recursos i Promoció Econòmica
Resum per capítols

Capítols	2021 P	Febrer 2021							Febrer 2020					
	1	2	3	=3/2	4	=4/2	5	=5/2	4'	=4'/2'	=%4/4'	5'	=5'/2'	=%5/5'
	Crèdit inicial	Crèdit Actual	Autoritzat	%	Disposat	%	Obligat	%	Disposat	%	Var. 21/20	Obligat	%	Var. 21/20
1 Despeses de personal	68.643.082	68.430.837	9.335.927	13,6%	9.095.927	13,3%	8.859.640	12,9%	9.127.052	13,4%	-0,3%	8.817.751	13,0%	0,5%
2 Despeses en béns corrents i serveis	72.057.880	73.761.287	45.980.254	62,3%	38.976.017	52,8%	7.229.535	9,8%	33.116.988	40,6%	17,7%	6.172.633	7,6%	17,1%
3 Despeses financeres	15.963.580	15.963.580	317.099	2,0%	317.099	2,0%	317.099	2,0%	34.458	0,2%	820,2%	34.458	0,2%	820,2%
4 Transferències corrents	306.264.250	307.778.750	123.971.852	40,3%	121.977.481	39,6%	28.375.938	9,2%	124.083.937	43,9%	-1,7%	28.403.701	10,0%	-0,1%
5 Fons de contingència	87.176.456	58.203.425		0,0%		0,0%		0,0%		0,0%	-		0,0%	-
Operacions corrents	550.105.248	524.137.879	179.605.132	34,3%	170.366.524	32,5%	44.782.212	8,5%	166.362.435	32,2%	2,4%	43.428.543	8,4%	3,1%
6 Inversions reals	567.181.517	593.479.338	50.990.066	8,6%	50.841.441	8,6%	6.335.184	1,1%	35.593.883	8,1%	42,8%	1.448.235	0,3%	337,4%
7 Transferències de capital	41.700.010	42.052.815	1.119.805	2,7%	1.119.805	2,7%		0,0%	2.757.644	18,4%	-59,4%		0,0%	-
Operacions de capital	608.881.527	635.532.152	52.109.871	8,2%	51.961.246	8,2%	6.335.184	1,0%	38.351.527	8,5%	35,5%	1.448.235	0,3%	337,4%
8 Actius financers	47.285.054	47.285.054	19.285.054	40,8%	19.285.054	40,8%		0,0%		0,0%	-		0,0%	-
9 Passius financers	96.666.132	96.666.132	25.080.051	25,9%	25.080.051	25,9%	25.080.051	25,9%	1.719.811	2,0%	1358,3%	1.719.811	2,0%	1358,3%
Operacions financeres	143.951.186	143.951.186	44.365.105	30,8%	44.365.105	30,8%	25.080.051	17,4%	1.719.811	1,3%	2479,6%	1.719.811	1,3%	1358,3%
Despeses Totals	1.302.937.961	1.303.621.218	276.080.108	21,2%	266.692.875	20,5%	76.197.447	5,8%	206.433.774	18,7%	29,2%	46.596.590	4,2%	63,5%

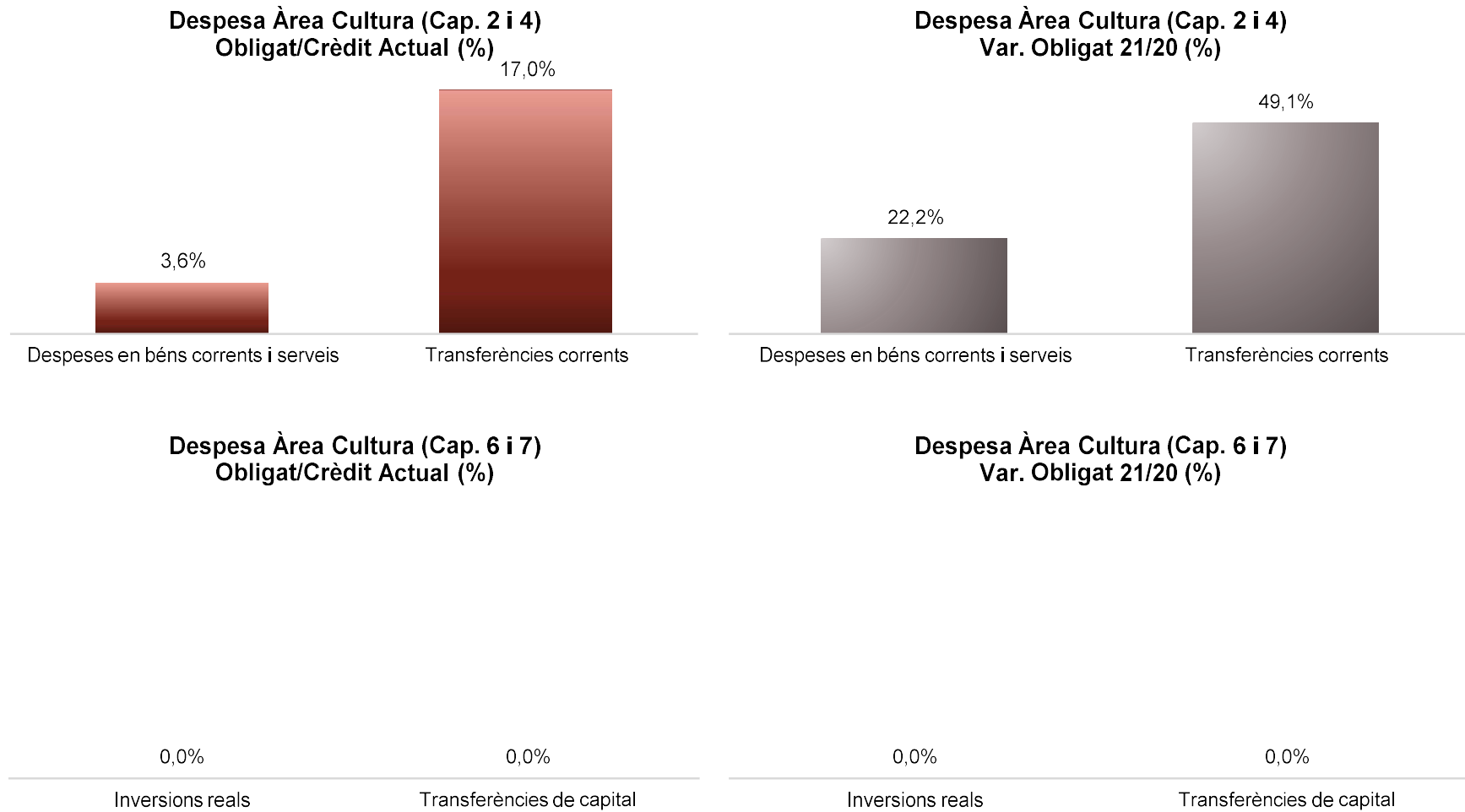
Execució de despeses. Àrea Economia, Recursos i Promoció Econòmica Resum per capítols



Execució de despeses. Àrea de Cultura, Educació, Ciència i Comunitat
Resum per capítols

Capítols	2021 P	Febrer 2021							Febrer 2020					
	1	2	3	=3/2	4	=4/2	5	=5/2	4'	=4'/2'	=%4/4'	5'	=5'/2'	=%5/5'
	Crèdit inicial	Crèdit Actual	Autoritzat	%	Disposat	%	Obligat	%	Disposat	%	Var. 21/20	Obligat	%	Var. 21/20
1 Despeses de personal	4.085.828	4.291.135	684.582	16,0%	684.582	16,0%	684.582	16,0%	594.214	14,6%	15,2%	594.214	14,6%	15,2%
2 Despeses en béns corrents i serveis	4.256.802	4.216.871	2.467.601	58,5%	2.333.548	55,3%	150.310	3,6%	2.288.196	61,3%	2,0%	122.990	3,3%	22,2%
3 Despeses financeres				-		-		-		-	-		-	-
4 Transferències corrents	271.612.166	271.632.826	157.119.844	57,8%	155.751.204	57,3%	46.261.441	17,0%	252.533.252	97,1%	-38,3%	31.018.431	11,9%	49,1%
5 Fons de contingència				-		-		-		-	-		-	-
Operacions corrents	279.954.795	280.140.833	160.272.027	57,2%	158.769.335	56,7%	47.096.333	16,8%	255.415.662	95,3%	-37,8%	31.735.635	11,8%	48,4%
6 Inversions reals	1.979.800	1.679.388	37.136	2,2%		0,0%		0,0%		-	-		-	-
7 Transferències de capital	4.000.000	3.647.195		0,0%		0,0%		0,0%		-	-		-	-
Operacions de capital	5.979.800	5.326.583	37.136	0,7%	0	0,0%	0	0,0%	0	-	-	0	-	-
8 Actius financers				-		-		-		-	-		-	-
9 Passius financers				-		-		-		-	-		-	-
Operacions financeres	0	0	0	-	0	-	0	-	0	-	-	0	-	-
Despeses Totals	285.934.595	285.467.416	160.309.164	56,2%	158.769.335	55,6%	47.096.333	16,5%	255.415.662	95,3%	-37,8%	31.735.635	11,8%	48,4%

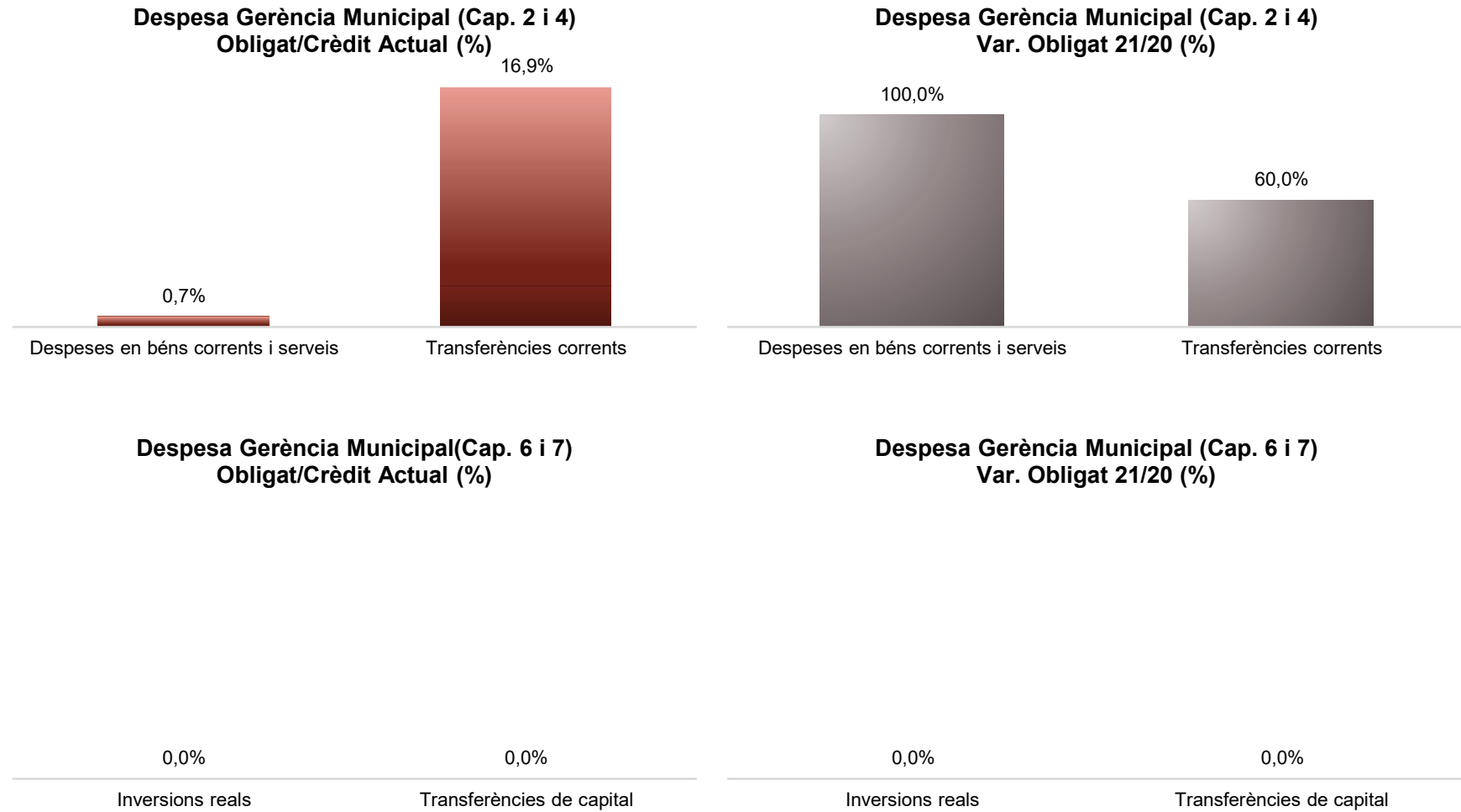
Execució de despeses. Àrea de Cultura, Educació, Ciència i Comunitat
Resum per capítols



Execució de despeses. Gerència Municipal
Resum per capítols

Capítols	2021 P	Febrer 2021							Febrer 2020					
	1	2	3	=3/2	4	=4/2	5	=5/2	4'	=4'/2'	=%4/4'	5'	=5'/2'	=%5/5'
	Crèdit inicial	Crèdit Actual	Autoritzat	%	Disposat	%	Obligat	%	Disposat	%	Var. 21/20	Obligat	%	Var. 21/20
1 Despeses de personal	3.542.329	3.547.502	497.408	14,0%	497.408	14,0%	497.408	14,0%	503.467	14,8%	-1,2%	503.467	14,8%	-1,2%
2 Despeses en béns corrents i serveis	13.503.169	2.410.722	805.508	33,4%	379.729	15,8%	17.589	0,7%	226.875	1,8%	67,4%	5.325	0,0%	230,3%
3 Despeses financeres				-		-		-		-	-		-	-
4 Transferències corrents	5.114.368	14.159.699	2.455.000	17,3%	2.400.000	16,9%	2.400.000	16,9%	1.500.000	51,0%	60,0%	1.500.000	51,0%	60,0%
5 Fons de contingència				-		-		-		-	-		-	-
Operacions corrents	22.159.866	20.117.924	3.757.916	18,7%	3.277.137	16,3%	2.914.997	14,5%	2.230.342	12,0%	46,9%	2.008.791	10,8%	45,1%
6 Inversions reals	30.326.157			-		-		-		-	-		-	-
7 Transferències de capital				-		-		-		-	-		-	-
Operacions de capital	30.326.157	0	0	-	0	-	0	-	0	-	-	0	-	-
8 Actius financers				-		-		-		-	-		-	-
9 Passius financers				-		-		-		-	-		-	-
Operacions financeres	0	0	0	-	0	-	0	-	0	-	-	0	-	-
Despeses Totals	52.486.023	20.117.924	3.757.916	18,7%	3.277.137	16,3%	2.914.997	14,5%	2.230.342	12,0%	46,9%	2.008.791	10,8%	45,1%

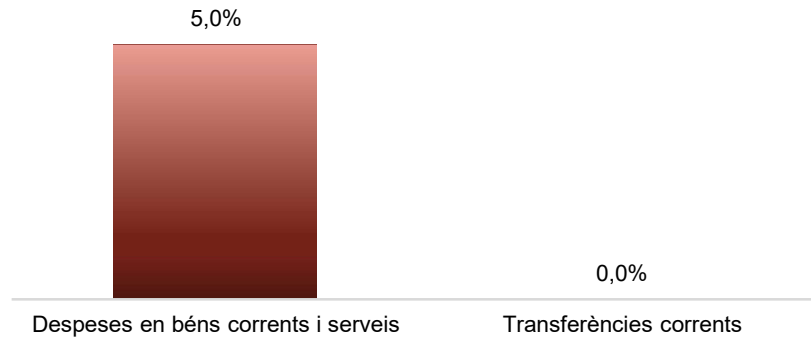

Execució de despeses. Gerència Municipal



Execució de despeses. Gerència de Coordinació Territorial i Proximitat
Resum per capítols

Capítols	2021 P	Febrer 2021							Febrer 2020					
	1	2	3	=3/2	4	=4/2	5	=5/2	4'	=4'/2'	=%4/4'	5'	=5'/2'	=%5/5'
	Crèdit inicial	Crèdit Actual	Autoritzat	%	Disposat	%	Obligat	%	Disposat	%	Var. 21/20	Obligat	%	Var. 21/20
1 Despeses de personal	772.317	790.891	128.581	16,3%	128.581	16,3%	128.581	16,3%	50.124	14,8%	156,5%	50.124	14,8%	156,5%
2 Despeses en béns corrents i serveis	891.799	1.739.453	538.650	31,0%	486.082	27,9%	87.765	5,0%	619.520	20,8%	-21,5%	51.627	1,7%	70,0%
3 Despeses financeres				-		-		-		-	-		-	-
4 Transferències corrents	300.040	1.821.396		0,0%		0,0%		0,0%		0,0%	-		0,0%	-
5 Fons de contingència				-		-		-		-	-		-	-
Operacions corrents	1.964.157	4.351.740	667.231	15,3%	614.662	14,1%	216.346	5,0%	669.644	8,2%	-8,2%	101.751	1,2%	112,6%
6 Inversions reals				-		-		-		-	-		-	-
7 Transferències de capital				-		-		-		-	-		-	-
Operacions de capital	0	0	0	-	0	-	0	-	0	-	-	0	-	-
8 Actius financers				-		-		-		-	-		-	-
9 Passius financers				-		-		-		-	-		-	-
Operacions financeres	0	0	0	-	0	-	0	-	0	-	-	0	-	-
Despeses Totals	1.964.157	4.351.740	667.231	15,3%	614.662	14,1%	216.346	5,0%	669.644	8,2%	-8,2%	101.751	1,2%	112,6%


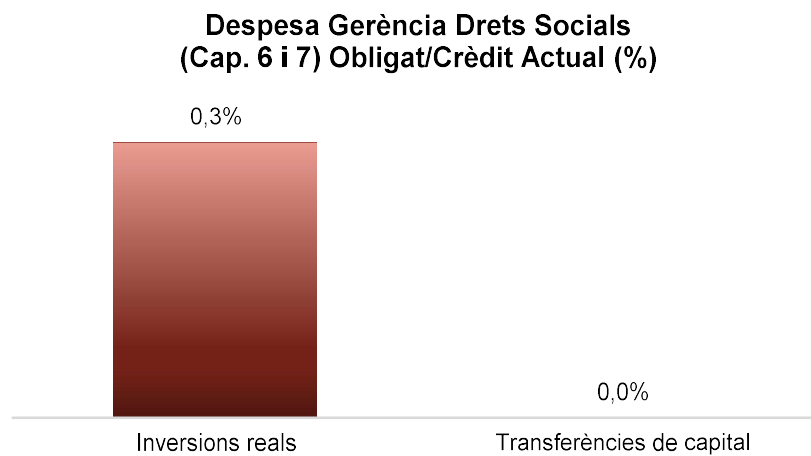
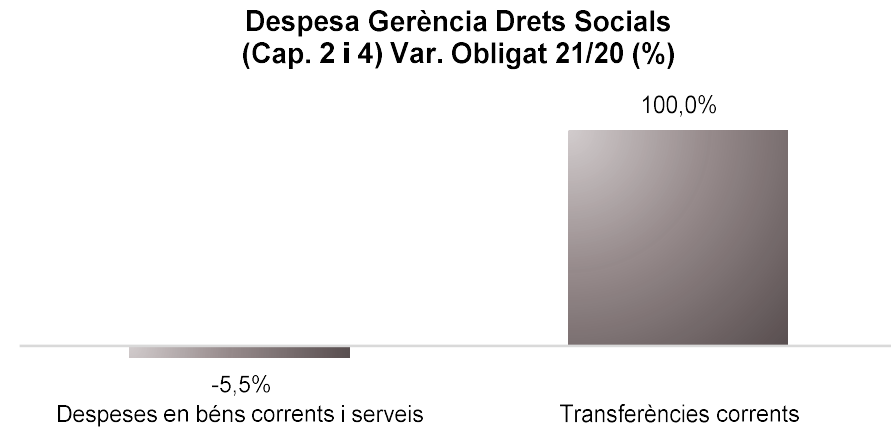
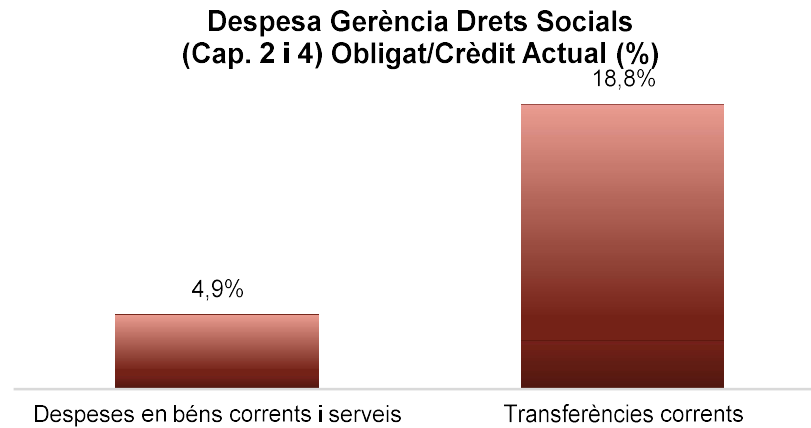
Execució de despeses. Gerència de Coordinació Territorial i Proximitat

**Despesa Gerència Coord. Terr. i Prox.
(Cap. 2 i 4) Obligat/Crèdit Actual (%)****Despesa Gerència Coord. Terr. i Prox.
(Cap. 2 i 4) Var. Obligat 21/20 (%)****Despesa Gerència Coord. Terr. i Prox.
(Cap. 6 i 7) Obligat/Crèdit Actual (%)****Despesa Gerència Coord. Terr. i Prox.
(Cap. 6 i 7) Var. Obligat 21/20 (%)**

Execució de despeses. Gerència d'Àrea Drets Socials, Just. Global, Feminis. i LGTBI
Resum per capítols

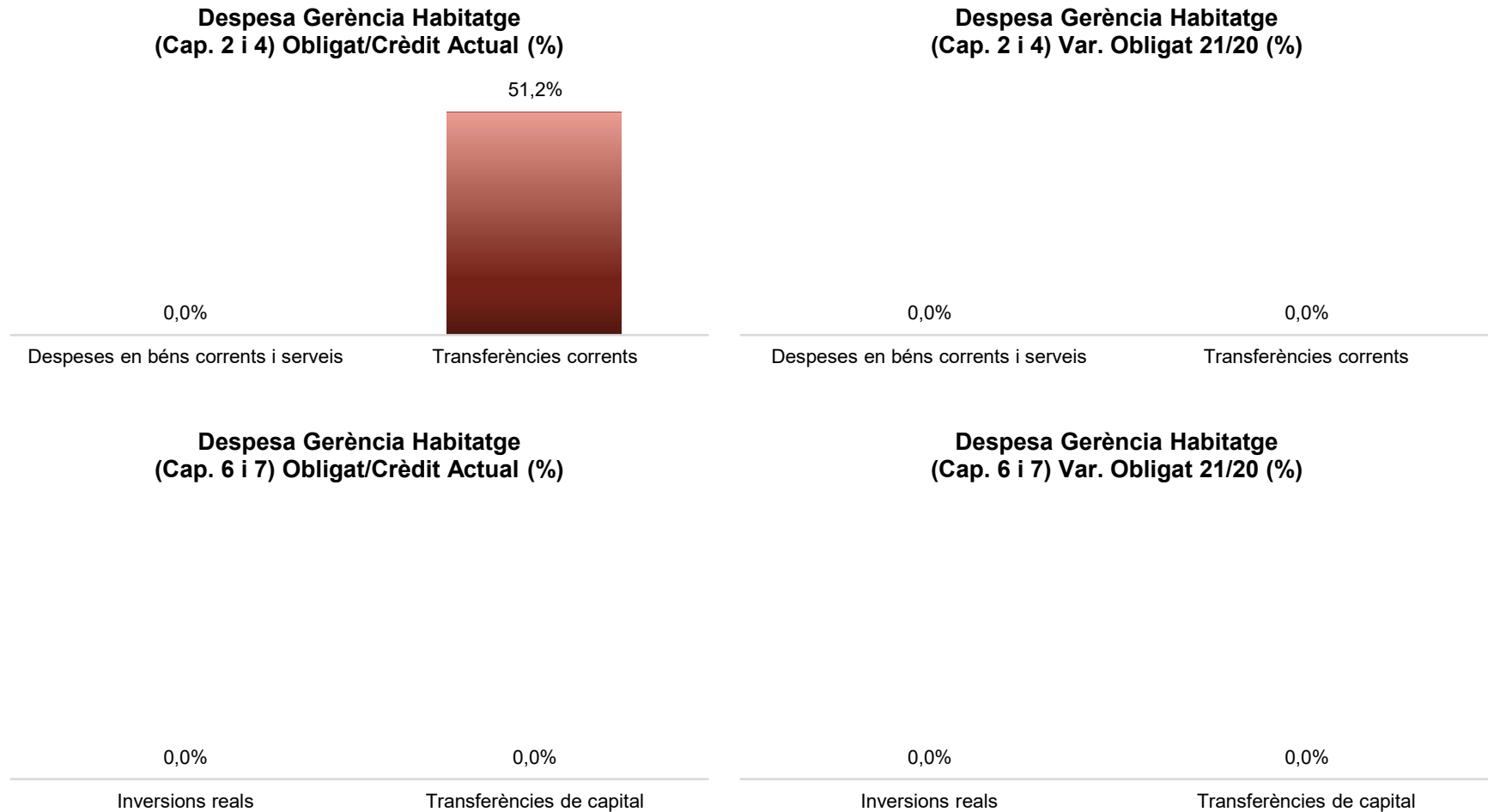
Capítols	2021 P	Febrer 2021							Febrer 2020					
	1	2	3	=3/2	4	=4/2	5	=5/2	4'	=4'/2'	=%4/4'	5'	=5'/2'	=%5/5'
	Crèdit inicial	Crèdit Actual	Autoritzat	%	Disposat	%	Obligat	%	Disposat	%	Var. 21/20	Obligat	%	Var. 21/20
1 Despeses de personal	11.691.616	11.619.046	1.715.110	14,8%	1.715.110	14,8%	1.715.110	14,8%	1.590.151	14,4%	7,9%	1.590.151	14,4%	7,9%
2 Despeses en béns corrents i serveis	29.520.079	29.459.676	19.695.173	66,9%	15.086.956	51,2%	1.444.115	4,9%	15.372.264	46,4%	-1,9%	1.527.409	4,6%	-5,5%
3 Despeses financeres				-		-		-		-	-		-	-
4 Transferències corrents	219.453.510	244.445.135	67.048.188	27,4%	59.660.628	24,4%	46.025.784	18,8%	39.944.495	19,3%	49,4%	19.096.957	9,2%	141,0%
5 Fons de contingència				-		-		-		-	-		-	-
Operacions corrents	260.665.205	285.523.857	88.458.471	31,0%	76.462.694	26,8%	49.185.009	17,2%	56.906.910	22,7%	34,4%	22.214.516	8,9%	121,4%
6 Inversions reals	6.024.272	6.024.272	1.556.529	25,8%	1.530.973	25,4%	15.217	0,3%	54.565	2,0%	2705,8%		0,0%	-
7 Transferències de capital	924.500	924.500		0,0%		0,0%		0,0%		0,0%	-		0,0%	-
Operacions de capital	6.948.772	6.948.772	1.556.529	22,4%	1.530.973	22,0%	15.217	0,2%	54.565	1,7%	2705,8%	0	0,0%	-
8 Actius financers				-		-		-		-	-		-	-
9 Passius financers				-		-		-		-	-		-	-
Operacions financeres	0	0	0	-	0	-	0	-	0	-	-	0	-	-
Despeses Totals	267.613.977	292.472.629	90.015.000	30,8%	77.993.668	26,7%	49.200.226	16,8%	56.961.475	22,4%	36,9%	22.214.516	8,7%	121,5%

Execució de despeses. Gerència d'Àrea Drets Socials, Just. Global, Feminis. i LGTBI
Resum per capítols



Execució de despeses. Gerència d'Habitatge
Resum per capítols

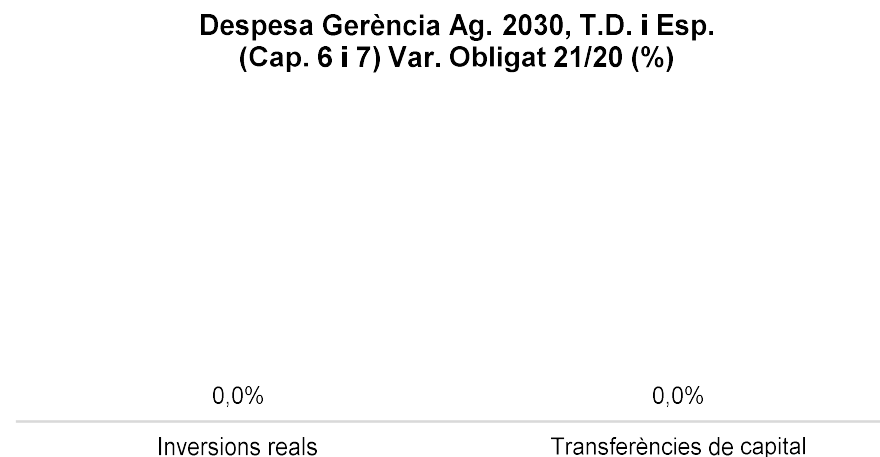
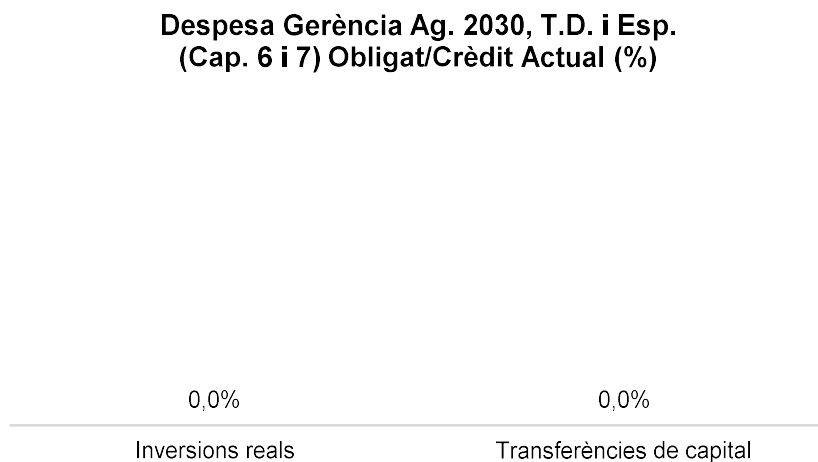
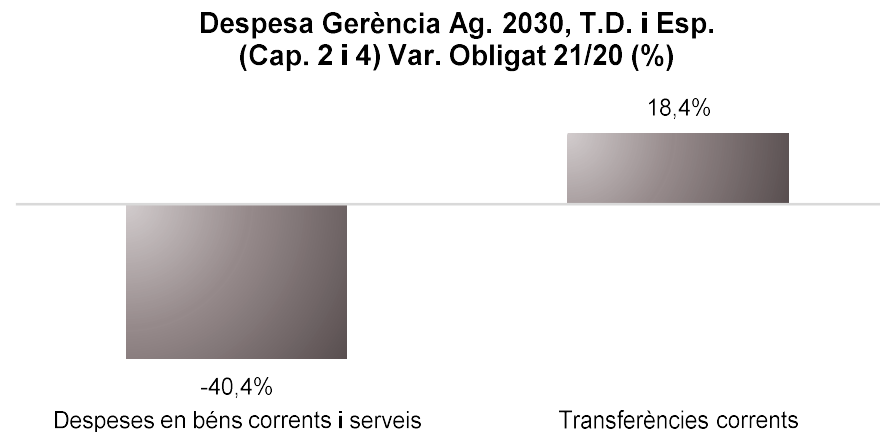
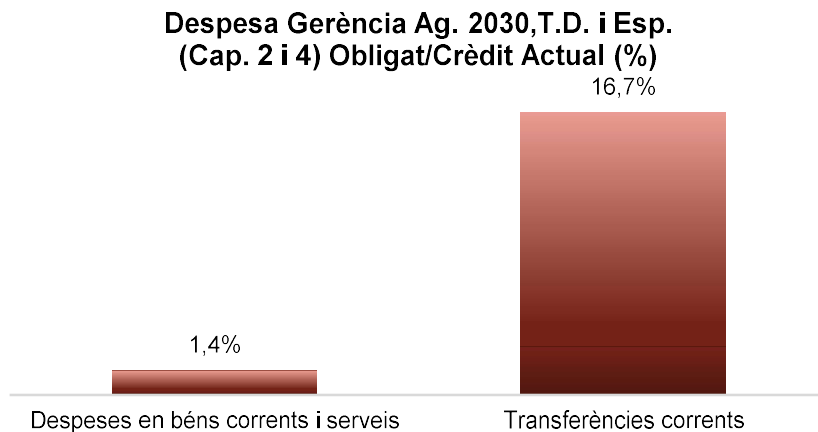
Capítols	2021 P	Febrer 2021							Febrer 2020					
	1	2	3	=3/2	4	=4/2	5	=5/2	4'	=4'/2'	=%4/4'	5'	=5'/2'	=%5/5'
	Crèdit inicial	Crèdit Actual	Autoritzat	%	Disposat	%	Obligat	%	Disposat	%	Var. 21/20	Obligat	%	Var. 21/20
1 Despeses de personal	351.022	352.201	50.824	14,4%	50.824	14,4%	50.824	14,4%	49.336	14,1%	3,0%	49.336	14,1%	3,0%
2 Despeses en béns corrents i serveis	10.626	10.626		0,0%		0,0%		0,0%		0,0%	-		0,0%	-
3 Despeses financeres				-		-		-		-	-		-	-
4 Transferències corrents	13.133.495	13.133.495	13.133.495	100,0%	13.133.495	100,0%	6.730.316	51,2%		0,0%	-		0,0%	-
5 Fons de contingència				-		-		-		-	-		-	-
Operacions corrents	13.495.142	13.496.322	13.184.318	97,7%	13.184.318	97,7%	6.781.140	50,2%	49.336	0,4%	26623,6%	49.336	0,4%	13644,8%
6 Inversions reals				-		-		-		-	-		-	-
7 Transferències de capital				-		-		-		-	-		-	-
Operacions de capital	0	0	0	-	0	-	0	-	0	-	-	0	-	-
8 Actius financers				-		-		-		-	-		-	-
9 Passius financers				-		-		-		-	-		-	-
Operacions financeres	0	0	0	-	0	-	0	-	0	-	-	0	-	-
Despeses Totals	13.495.142	13.496.322	13.184.318	97,7%	13.184.318	97,7%	6.781.140	50,2%	49.336	0,4%	26623,6%	49.336	0,4%	13644,8%

Execució de despeses. Gerència d'Habitatge
Resum per capítols

Execució de despeses. Gerència d'Àrea Agenda 2030, Transició Digital i Esports
Resum per capítols

Capítols	2021 P	Febrer 2021							Febrer 2020					
	1	2	3	=3/2	4	=4/2	5	=5/2	4'	=4'/2'	=%4/4'	5'	=5'/2'	=%5/5'
	Crèdit inicial	Crèdit Actual	Autoritzat	%	Disposat	%	Obligat	%	Disposat	%	Var. 21/20	Obligat	%	Var. 21/20
1 Despeses de personal	14.567.710	14.133.518	2.001.028	14,2%	2.001.028	14,2%	2.001.028	14,2%	2.043.419	13,9%	-2,1%	2.043.419	13,9%	-2,1%
2 Despeses en béns corrents i serveis	12.730.167	12.841.855	7.378.337	57,5%	5.445.262	42,4%	181.889	1,4%	10.195.389	78,6%	-46,6%	305.338	2,4%	-40,4%
3 Despeses financeres				-		-		-		-	-		-	-
4 Transferències corrents	27.409.576	27.409.576	4.937.000	18,0%	4.767.000	17,4%	4.572.000	16,7%	3.890.000	14,1%	22,5%	3.860.000	14,0%	18,4%
5 Fons de contingència				-		-		-		-	-		-	-
Operacions corrents	54.707.453	54.384.949	14.316.365	26,3%	12.213.290	22,5%	6.754.917	12,4%	16.128.808	29,2%	-24,3%	6.208.757	11,2%	8,8%
6 Inversions reals	1.500.000			-		-		-		-	-		-	-
7 Transferències de capital				-		-		-		-	-		-	-
Operacions de capital	1.500.000	0	0	-	0	-	0	-	0	-	-	0	-	-
8 Actius financers				-		-		-		-	-		-	-
9 Passius financers				-		-		-		-	-		-	-
Operacions financeres	0	0	0	-	0	-	0	-	0	-	-	0	-	-
Despeses Totals	56.207.453	54.384.949	14.316.365	26,3%	12.213.290	22,5%	6.754.917	12,4%	16.128.808	29,2%	-24,3%	6.208.757	11,2%	8,8%

Execució de despeses. Gerència d'Àrea Agenda 2030, Transició Digital i Esports
Resum per capítol

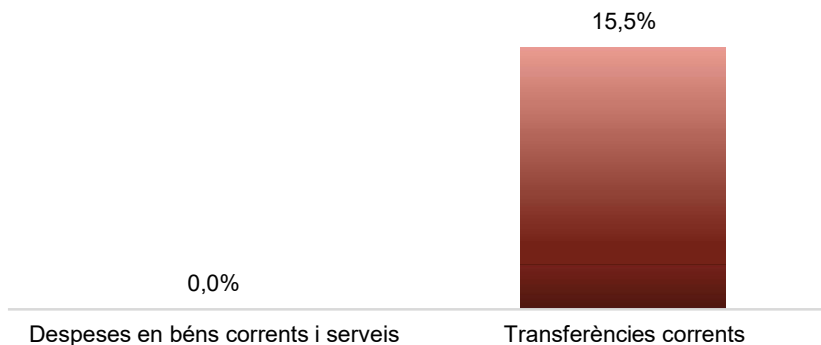


Execució de despeses. Gerència de Innovació i Transició Digital
Resum per capítols


Capítols	2021 P	Febrer 2021							Febrer 2020					
	1	2	3	=3/2	4	=4/2	5	=5/2	4'	=4'/2'	=%4/4'	5'	=5'/2'	=%5/5'
	Crèdit inicial	Crèdit Actual	Autoritzat	%	Disposat	%	Obligat	%	Disposat	%	Var. 21/20	Obligat	%	Var. 21/20
1 Despeses de personal	309.804	310.129	42.266	13,6%	42.266	13,6%	42.266	13,6%	15.053	24,3%	180,8%	15.053	24,3%	180,8%
2 Despeses en béns corrents i serveis	730.000	730.000		0,0%		0,0%		0,0%	645	8,0%	-100,0%	645	8,0%	-100,0%
3 Despeses financeres				-		-		-			-			-
4 Transferències corrents	53.589.059	53.589.059	8.300.000	15,5%	8.300.000	15,5%	8.300.000	15,5%	8.500.000	16,4%	-2,4%	8.500.000	16,4%	-2,4%
5 Fons de contingència				-		-		-			-			-
Operacions corrents	54.628.863	54.629.188	8.342.266	15,3%	8.342.266	15,3%	8.342.266	15,3%	8.515.698	16,4%	-2,0%	8.515.698	16,4%	-2,0%
6 Inversions reals				-		-		-			-			-
7 Transferències de capital				-		-		-			-			-
Operacions de capital	0	0	0	-	0	-	0	-	0	-	-	0	-	-
8 Actius financers				-		-		-			-			-
9 Passius financers				-		-		-			-			-
Operacions financeres	0	0	0	-	0	-	0	-	0	-	-	0	-	-
Despeses Totals	54.628.863	54.629.188	8.342.266	15,3%	8.342.266	15,3%	8.342.266	15,3%	8.515.698	16,4%	-2,0%	8.515.698	16,4%	-2,0%

Execució de despeses. Gerència de Innovació i Transició Digital
Resum per capítols

Despesa Gerència Inn. Trans. Dig.
(Cap. 2 i 4) Obligat/Crèdit Actual (%)



Despesa Gerència Inn. Trans. Dig.
(Cap. 2 i 4) Var. Obligat 21/20 (%)



Despesa Gerència Inn. Trans. Dig.
(Cap. 6 i 7) Obligat/Crèdit Actual (%)



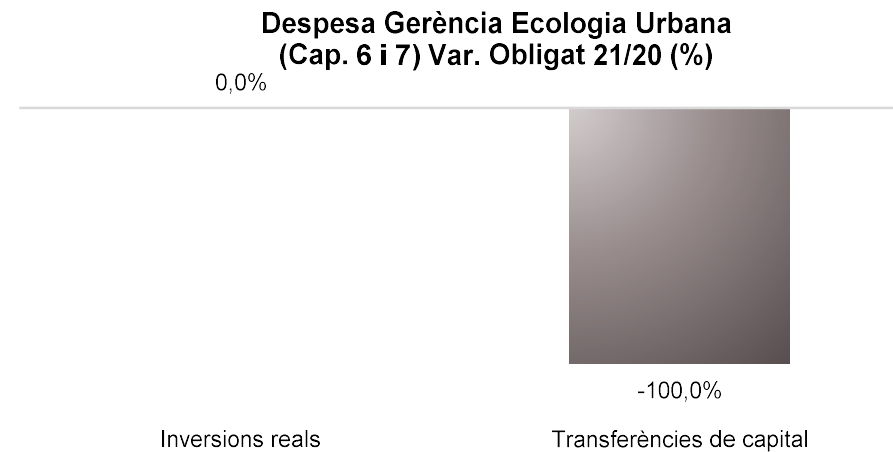
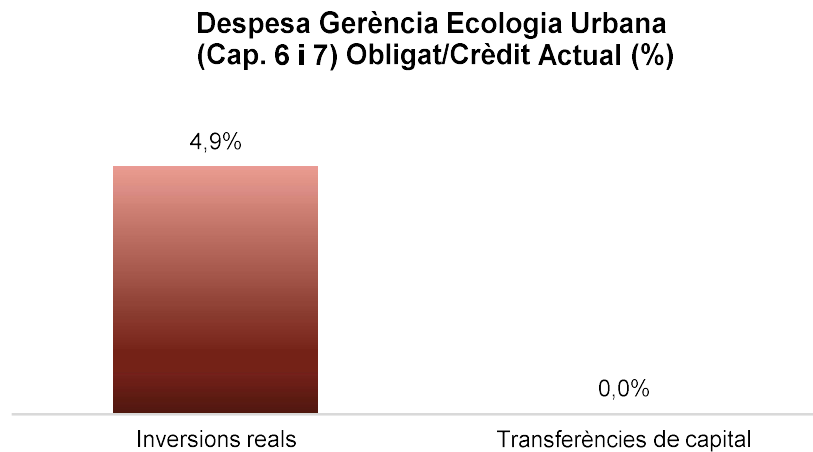
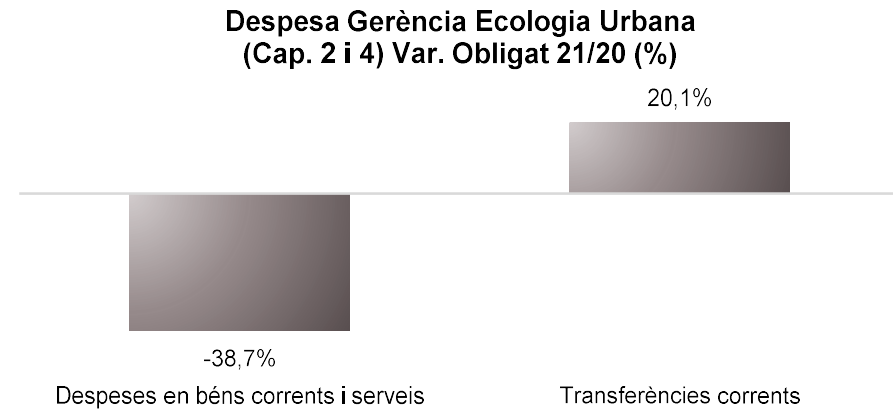
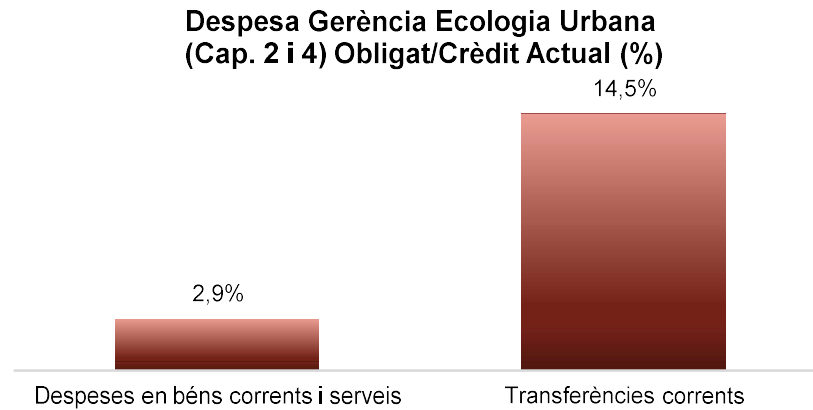
Despesa Gerència Inn. Trans. Dig.
(Cap. 6 i 7) Var. Obligat 21/20 (%)



Execució de despeses. Gerència d'Àrea d'Ecologia Urbana
Resum per capítols

Capítols	2021 P	Febrer 2021							Febrer 2020					
	1	2	3	=3/2	4	=4/2	5	=5/2	4'	=4'/2'	=%4/4'	5'	=5'/2'	=%5/5'
	Crèdit inicial	Crèdit Actual	Autoritzat	%	Disposat	%	Obligat	%	Disposat	%	Var. 21/20	Obligat	%	Var. 21/20
1 Despeses de personal	4.910.407	4.588.155	566.014	12,3%	566.014	12,3%	566.014	12,3%	708.651	14,1%	-20,1%	708.651	14,1%	-20,1%
2 Despeses en béns corrents i serveis	7.249.364	7.241.408	3.600.150	49,7%	3.143.157	43,4%	209.289	2,9%	3.822.790	40,2%	-17,8%	341.351	3,6%	-38,7%
3 Despeses financeres				-		-		-		-	-		-	-
4 Transferències corrents	22.635.267	22.560.532	15.066.422	66,8%	14.508.184	64,3%	3.269.597	14,5%	15.784.791	59,9%	-8,1%	2.723.254	10,3%	20,1%
5 Fons de contingència				-		-		-		-	-		-	-
Operacions corrents	34.795.038	34.390.095	19.232.586	55,9%	18.217.354	53,0%	4.044.900	11,8%	20.316.232	49,7%	-10,3%	3.773.256	9,2%	7,2%
6 Inversions reals	374.899	374.899	184.241	49,1%	184.241	49,1%	18.223	4,9%	354.141	29,2%	-48,0%		0,0%	-
7 Transferències de capital	432.449	432.449		0,0%		0,0%		0,0%	7.423.507	78,7%	-100,0%	6.930.000	73,4%	-100,0%
Operacions de capital	807.348	807.348	184.241	22,8%	184.241	22,8%	18.223	2,3%	7.777.648	73,0%	-97,6%	6.930.000	65,1%	-99,7%
8 Actius financers				-		-		-		-	-		-	-
9 Passius financers				-		-		-		-	-		-	-
Operacions financeres	0	0	0	-	0	-	0	-	0	-	-	0	-	-
Despeses Totals	35.602.387	35.197.443	19.416.827	55,2%	18.401.596	52,3%	4.063.124	11,5%	28.093.880	54,6%	-34,5%	10.703.256	20,8%	-62,0%

Execució de despeses. Gerència d'Àrea d'Ecologia Urbana Resum per capítols

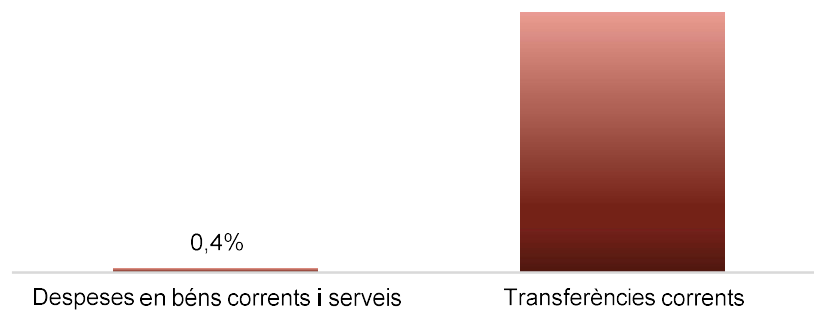


Execució de despeses. Gerència de Medi Ambient i Serveis Urbans
Resum per capítols

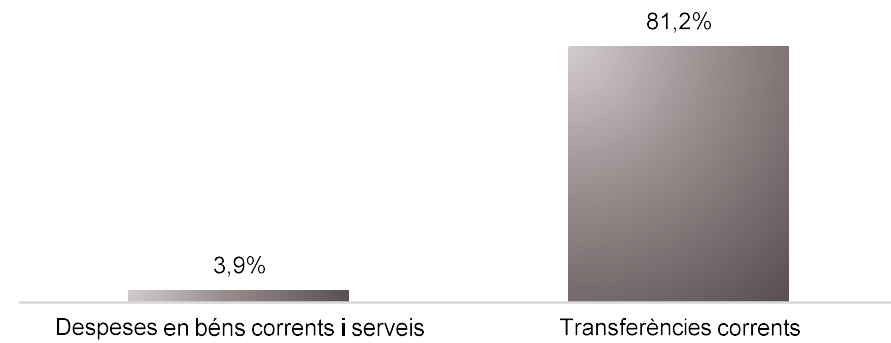
Capítols	2021 P	Febrer 2021							Febrer 2020					
	1	2	3	=3/2	4	=4/2	5	=5/2	4'	=4'/2'	=%4/4'	5'	=5'/2'	=%5/5'
	Crèdit inicial	Crèdit Actual	Autoritzat	%	Disposat	%	Obligat	%	Disposat	%	Var. 21/20	Obligat	%	Var. 21/20
1 Despeses de personal	4.361.381	4.379.478	700.782	16,0%	700.782	16,0%	700.782	16,0%	610.928	14,7%	14,7%	610.928	14,7%	14,7%
2 Despeses en béns corrents i serveis	218.513.701	217.537.080	163.101.961	75,0%	163.082.017	75,0%	770.256	0,4%	209.301.980	94,8%	-22,1%	741.429	0,3%	3,9%
3 Despeses financeres				-		-		-		-	-		-	-
4 Transferències corrents	74.073.749	74.074.024	71.564.355	96,6%	71.564.355	96,6%	16.960.000	22,9%	57.064.449	83,4%	25,4%	9.360.000	13,7%	81,2%
5 Fons de contingència				-		-		-		-	-		-	-
Operacions corrents	296.948.830	295.990.581	235.367.097	79,5%	235.347.154	79,5%	18.431.038	6,2%	266.977.357	91,0%	-11,8%	10.712.357	3,7%	72,1%
6 Inversions reals	2.000.000	2.000.000	2.000.000	100,0%	2.000.000	100,0%	18.739	0,9%	2.000.000	100,0%	0,0%	292.187	14,6%	-93,6%
7 Transferències de capital				-		-		-		-	-		-	-
Operacions de capital	2.000.000	2.000.000	2.000.000	100,0%	2.000.000	100,0%	18.739	0,9%	2.000.000	100,0%	0,0%	292.187	14,6%	-93,6%
8 Actius financers				-		-		-		-	-		-	-
9 Passius financers				-		-		-		-	-		-	-
Operacions financeres	0	0	0	-	0	-	0	-	0	-	-	0	-	-
Despeses Totals	298.948.830	297.990.581	237.367.097	79,7%	237.347.154	79,6%	18.449.776	6,2%	268.977.357	91,1%	-11,8%	11.004.545	3,7%	67,7%

Execució de despeses. Gerència de Medi Ambient i Serveis Urbans
Resum per capítols

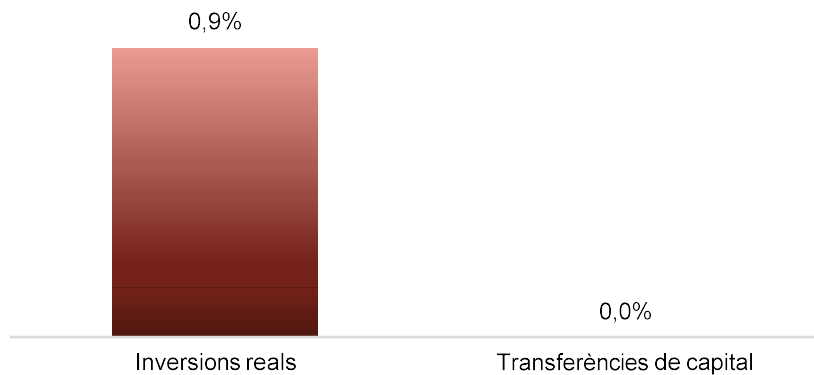
**Despesa Gerència Medi Ambient
(Cap. 2 i 4) Obligat/Crèdit Actual (%)**




**Despesa Gerència Medi Ambient
(Cap. 2 i 4) Var. Obligat 21/20 (%)**



**Despesa Gerència Medi Ambient
(Cap. 6 i 7) Obligat/Crèdit Actual (%)**



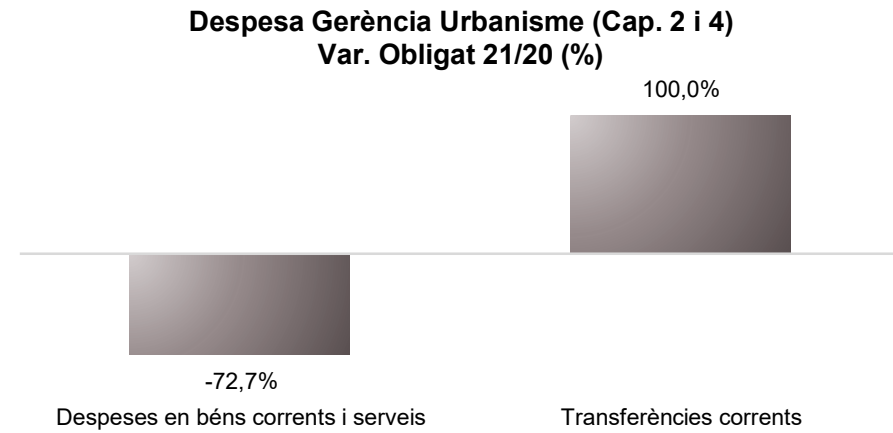
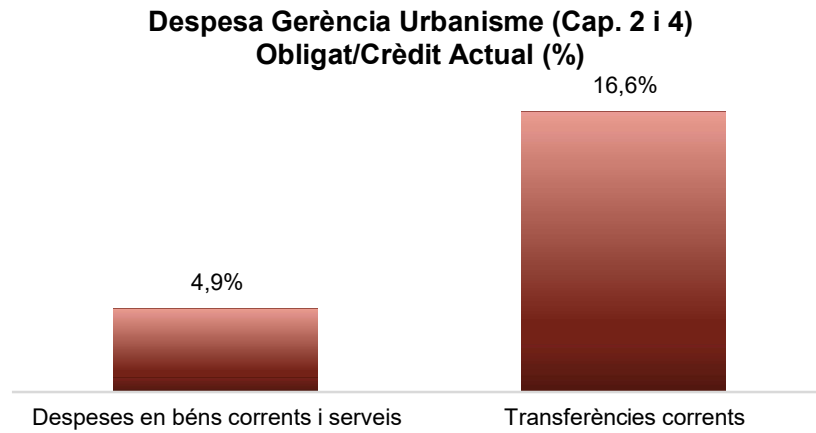


**Despesa Gerència Medi Ambient
(Cap. 6 i 7) Var. Obligat 21/20 (%)**



Execució de despeses. Gerència d'Urbanisme
Resum per capítols


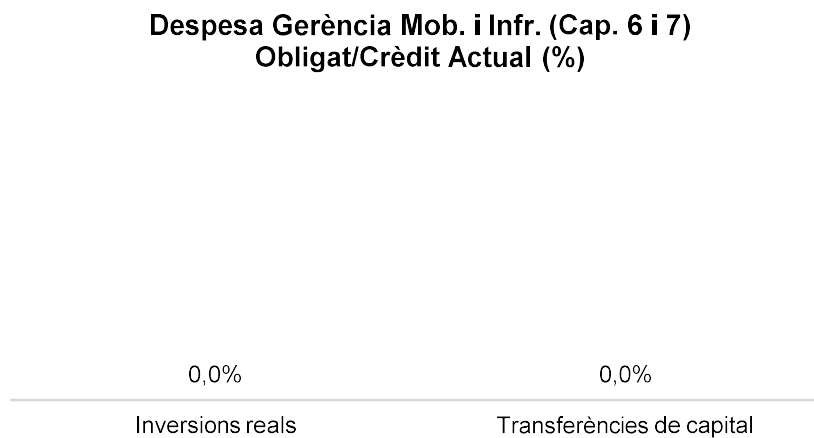

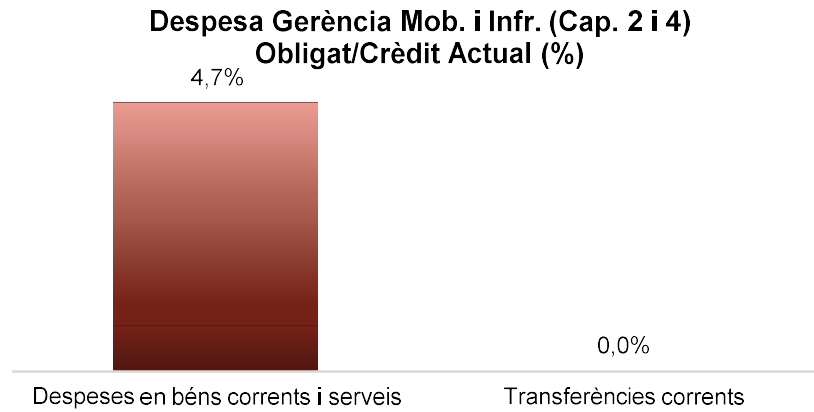
Capítols	2021 P	Febrer 2021							Febrer 2020					
	1	2	3	=3/2	4	=4/2	5	=5/2	4'	=4'/2'	=%4/4'	5'	=5'/2'	=%5/5'
	Crèdit inicial	Crèdit Actual	Autoritzat	%	Disposat	%	Obligat	%	Disposat	%	Var. 21/20	Obligat	%	Var. 21/20
1 Despeses de personal	7.820.122	7.834.168	990.941	12,6%	990.941	12,6%	990.941	12,6%	1.096.814	15,6%	-9,7%	1.096.814	15,6%	-9,7%
2 Despeses en béns corrents i serveis	4.808.358	2.243.542	1.538.784	68,6%	1.349.867	60,2%	110.697	4,9%	3.248.301	69,6%	-58,4%	404.760	8,7%	-72,7%
3 Despeses financeres				-		-		-		-	-		-	-
4 Transferències corrents	6.628.782	6.628.782	6.528.732	98,5%	6.528.732	98,5%	1.100.000	16,6%	7.292.313	97,8%	-10,5%	400.000	5,4%	175,0%
5 Fons de contingència				-		-		-		-	-		-	-
Operacions corrents	19.257.262	16.706.493	9.058.457	54,2%	8.869.540	53,1%	2.201.638	13,2%	11.637.428	60,7%	-23,8%	1.901.574	9,9%	15,8%
6 Inversions reals				-		-		-		-	-		-	-
7 Transferències de capital				-		-		-		-	-		-	-
Operacions de capital	0	0	0	-	0	-	0	-	0	-	-	0	-	-
8 Actius financers				-		-		-		-	-		-	-
9 Passius financers				-		-		-		-	-		-	-
Operacions financeres	0	0	0	-	0	-	0	-	0	-	-	0	-	-
Despeses Totals	19.257.262	16.706.493	9.058.457	54,2%	8.869.540	53,1%	2.201.638	13,2%	11.637.428	60,7%	-23,8%	1.901.574	9,9%	15,8%

Execució de despeses. Gerència d'Urbanisme
Resum per capítols

Execució de despeses. Gerència de Mobilitat i Infraestructures
Resum per capítols

Capítols	2021 P	Febrer 2021							Febrer 2020					
	1	2	3	=3/2	4	=4/2	5	=5/2	4'	=4'/2'	=%4/4'	5'	=5'/2'	=%5/5'
	Crèdit inicial	Crèdit Actual	Autoritzat	%	Disposat	%	Obligat	%	Disposat	%	Var. 21/20	Obligat	%	Var. 21/20
1 Despeses de personal	4.095.804	4.260.295	596.533	14,0%	596.533	14,0%	596.533	14,0%	546.117	14,4%	9,2%	546.117	14,4%	9,2%
2 Despeses en béns corrents i serveis	40.042.081	40.869.902	34.406.796	84,2%	33.808.711	82,7%	1.934.200	4,7%	32.857.725	81,8%	2,9%	2.162.276	5,4%	-10,5%
3 Despeses financeres				-		-		-		-	-		-	-
4 Transferències corrents	156.491.426	156.491.426	85.415	0,1%	85.415	0,1%		0,0%	284.780	0,2%	-70,0%		0,0%	-
5 Fons de contingència				-		-		-		-	-		-	-
Operacions corrents	200.629.311	201.621.623	35.088.744	17,4%	34.490.659	17,1%	2.530.732	1,3%	33.688.622	15,7%	2,4%	2.708.393	1,3%	-6,6%
6 Inversions reals	2.637.716	4.944.680	1.633.816	33,0%	707.765	14,3%		0,0%	2.254.081	10,7%	-68,6%		0,0%	-
7 Transferències de capital				-		-		-		-	-		-	-
Operacions de capital	2.637.716	4.944.680	1.633.816	33,0%	707.765	14,3%	0	0,0%	2.254.081	10,7%	-68,6%	0	0,0%	-
8 Actius financers				-		-		-		-	-		-	-
9 Passius financers				-		-		-		-	-		-	-
Operacions financeres	0	0	0	-	0	-	0	-	0	-	-	0	-	-
Despeses Totals	203.267.027	206.566.302	36.722.559	17,8%	35.198.424	17,0%	2.530.732	1,2%	35.942.703	15,2%	-2,1%	2.708.393	1,1%	-6,6%

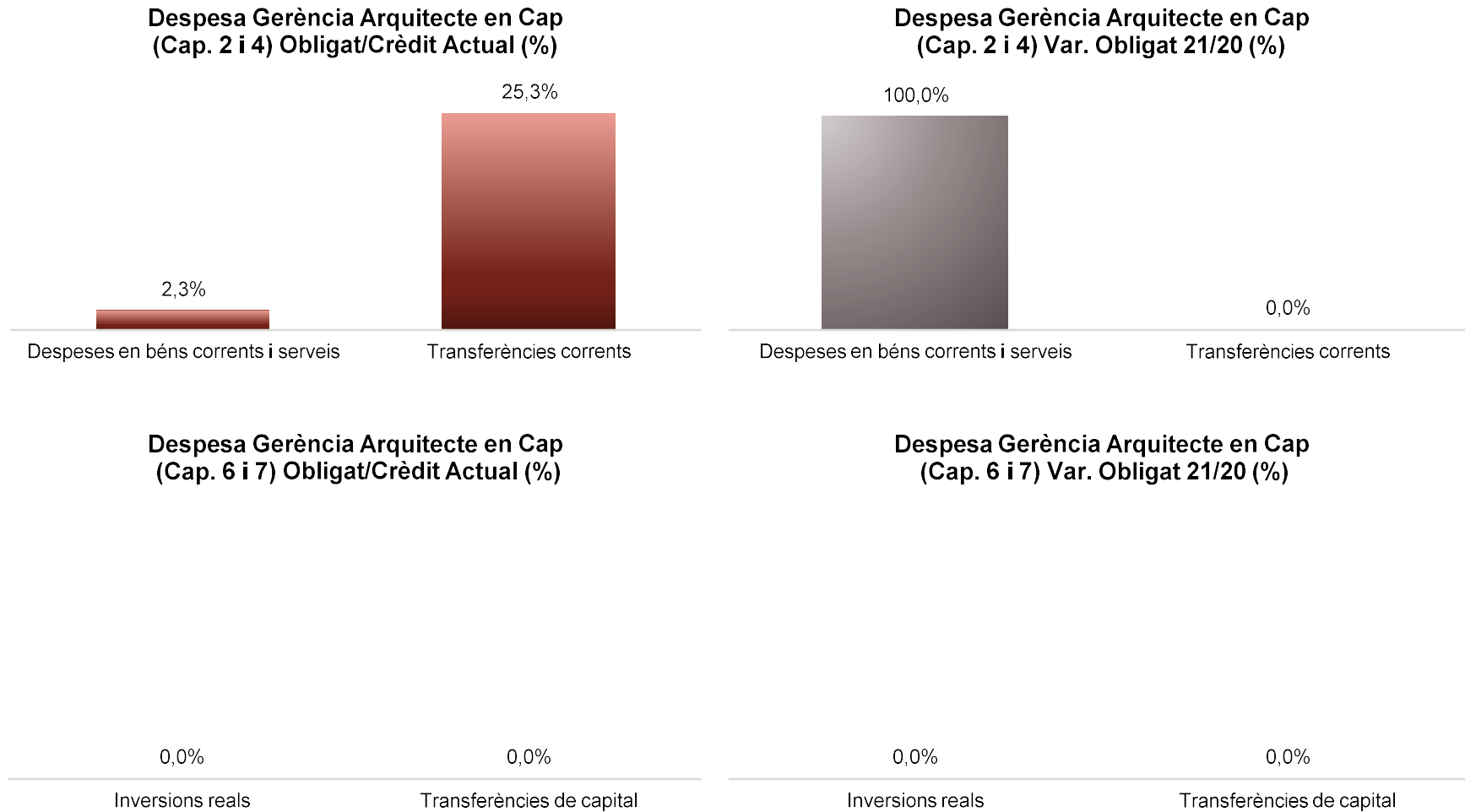
Execució de despeses. Gerència de Mobilitat i Infraestructures
Resum per capítols



Execució de despeses. Gerència de l'Arquitecte en Cap
Resum per capítols

Capítols	2021 P	Febrer 2021							Febrer 2020					
	1	2	3	=3/2	4	=4/2	5	=5/2	4'	=4'/2'	=%4/4'	5'	=5'/2'	=%5/5'
	Crèdit inicial	Crèdit Actual	Autoritzat	%	Disposat	%	Obligat	%	Disposat	%	Var. 21/20	Obligat	%	Var. 21/20
1 Despeses de personal	1.281.930	1.270.472	343.646	27,0%	343.646	27,0%	343.646	27,0%	204.892	15,3%	67,7%	204.892	15,3%	67,7%
2 Despeses en béns corrents i serveis	3.606.536	6.171.351	4.778.216	77,4%	3.431.616	55,6%	140.288	2,3%	56.461	3,8%	5977,9%	6.262	0,4%	2140,5%
3 Despeses financeres				-		-		-		-	-		-	-
4 Transferències corrents	716.076	790.536	790.486	100,0%	790.486	100,0%	200.000	25,3%		0,0%	-		0,0%	-
5 Fons de contingència				-		-		-		-	-		-	-
Operacions corrents	5.604.542	8.232.359	5.912.348	71,8%	4.565.748	55,5%	683.934	8,3%	261.353	9,3%	1647,0%	211.154	7,5%	223,9%
6 Inversions reals		44.200		0,0%		0,0%		0,0%		-	-		-	-
7 Transferències de capital				-		-		-		-	-		-	-
Operacions de capital	0	44.200	0	0,0%	0	0,0%	0	0,0%	0	-	-	0	-	-
8 Actius financers				-		-		-		-	-		-	-
9 Passius financers				-		-		-		-	-		-	-
Operacions financeres	0	0	0	-	0	-	0	-	0	-	-	0	-	-
Despeses Totals	5.604.542	8.276.559	5.912.348	71,4%	4.565.748	55,2%	683.934	8,3%	261.353	9,3%	1647,0%	211.154	7,5%	223,9%

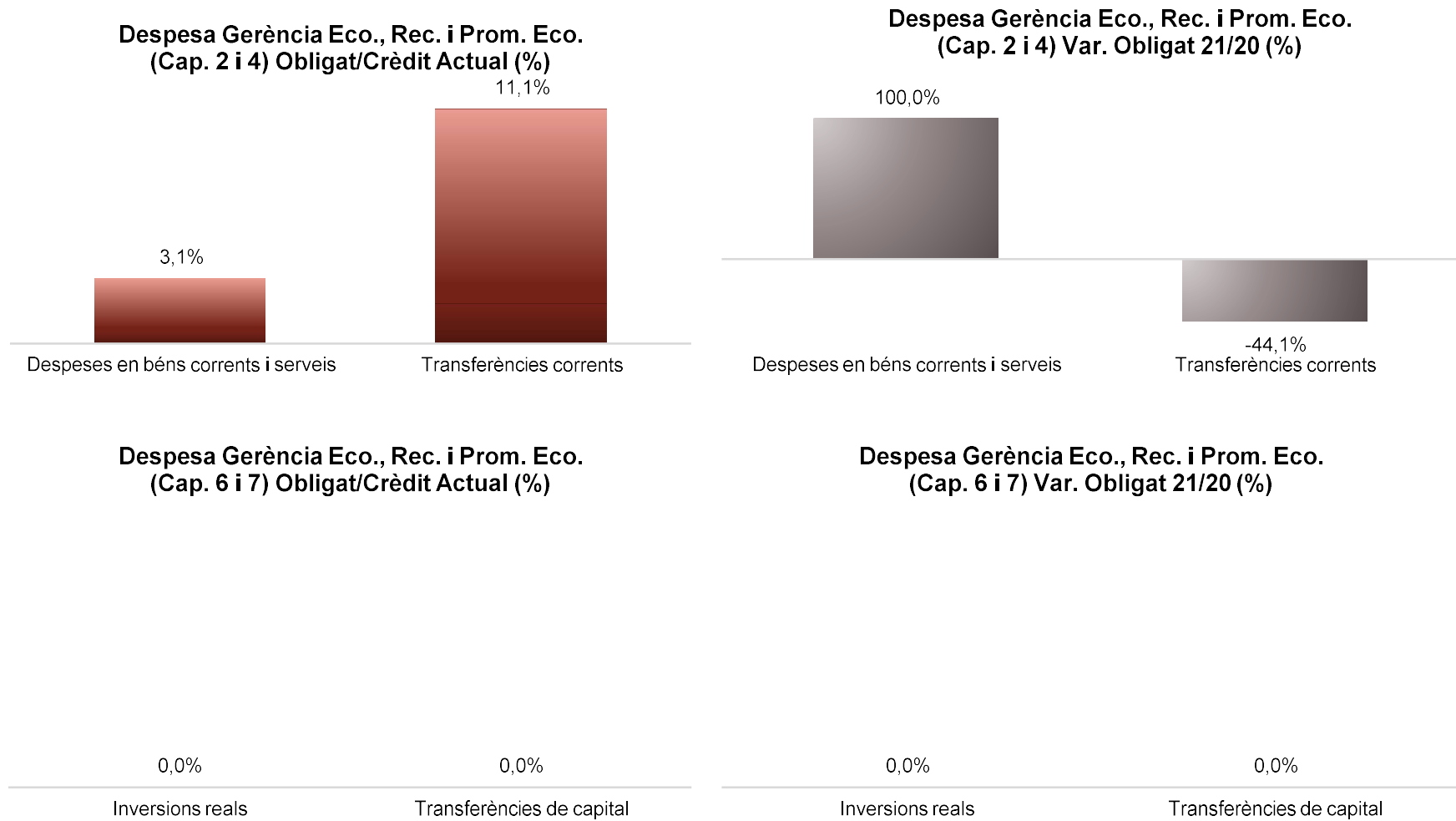
Execució de despeses. Gerència de l'Arquitecte en Cap
Resum per capítols



Execució de despeses. Gerència d'Àrea Economia, Recursos i Promoció Econòmica
Resum per capítols

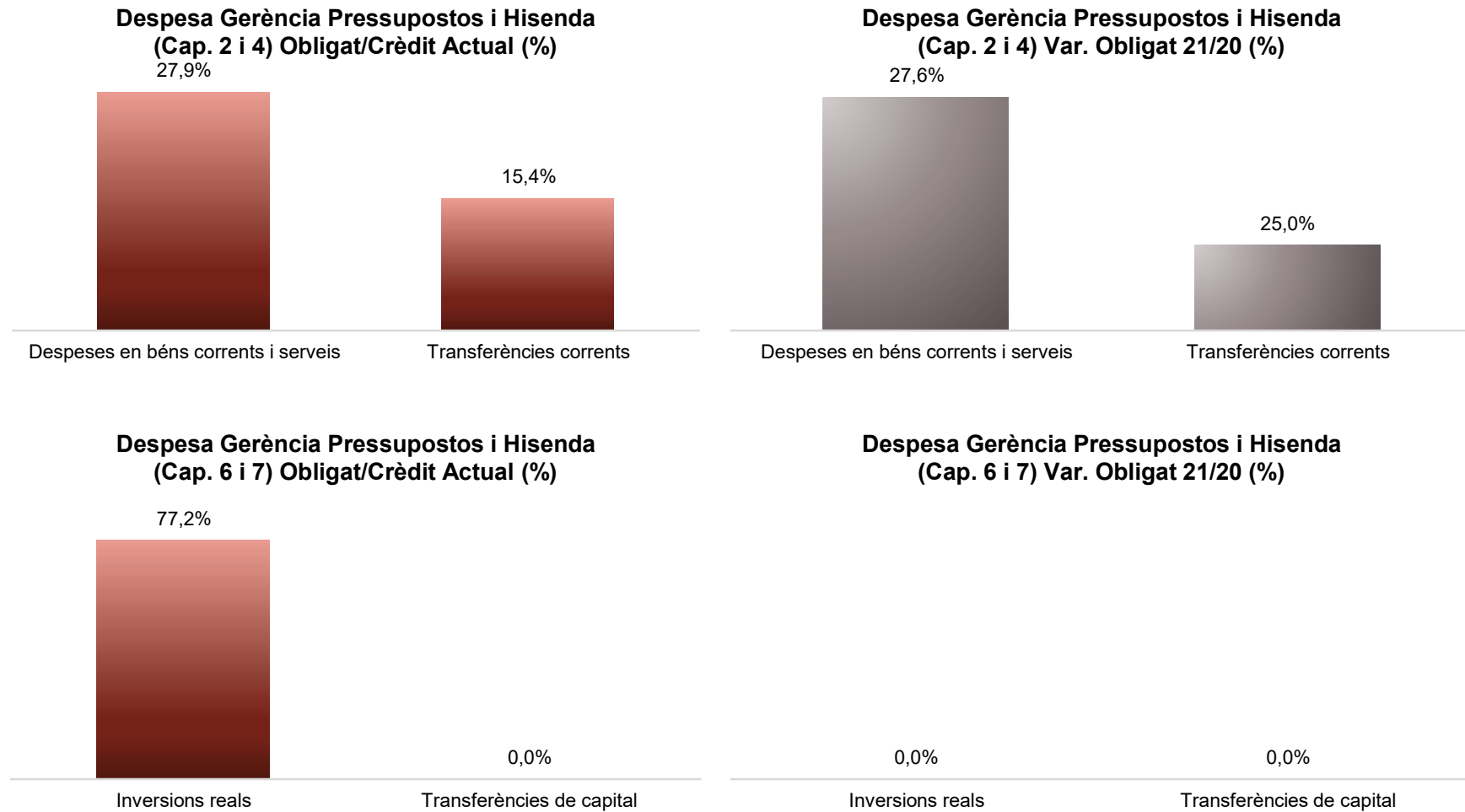
Capítols	2021 P	Febrer 2021							Febrer 2020					
	1	2	3	=3/2	4	=4/2	5	=5/2	4'	=4'/2'	=%4/4'	5'	=5'/2'	=%5/5'
	Crèdit inicial	Crèdit Actual	Autoritzat	%	Disposat	%	Obligat	%	Disposat	%	Var. 21/20	Obligat	%	Var. 21/20
1 Despeses de personal	4.153.935	4.354.624	640.704	14,7%	640.704	14,7%	640.704	14,7%	514.205	14,4%	24,6%	514.205	14,4%	24,6%
2 Despeses en béns corrents i serveis	5.923.328	7.073.328	2.901.709	41,0%	1.136.980	16,1%	217.925	3,1%	764.900	13,1%	48,6%	7.251	0,1%	2905,3%
3 Despeses financeres				-		-		-		-	-		-	-
4 Transferències corrents	68.284.536	69.799.036	16.299.323	23,4%	14.461.219	20,7%	7.749.639	11,1%	19.441.745	28,3%	-25,6%	13.863.013	20,2%	-44,1%
5 Fons de contingència				-		-		-		-	-		-	-
Operacions corrents	78.361.799	81.226.989	19.841.736	24,4%	16.238.903	20,0%	8.608.268	10,6%	20.720.849	26,5%	-21,6%	14.384.469	18,4%	-40,2%
6 Inversions reals	2.000.000	1.383.000		0,0%		0,0%		0,0%		-	-		-	-
7 Transferències de capital		617.000	617.000	100,0%	617.000	100,0%		0,0%		-	-		-	-
Operacions de capital	2.000.000	2.000.000	617.000	30,9%	617.000	30,9%	0	0,0%	0	-	-	0	-	-
8 Actius financers				-		-		-		-	-		-	-
9 Passius financers				-		-		-		-	-		-	-
Operacions financeres	0	0	0	-	0	-	0	-	0	-	-	0	-	-
Despeses Totals	80.361.799	83.226.989	20.458.736	24,6%	16.855.903	20,3%	8.608.268	10,3%	20.720.849	26,5%	-18,7%	14.384.469	18,4%	-40,2%

Execució de despeses. Gerència d'Àrea Economia, Recursos i Promoció Econòmica
Resum per capítols



Execució de despeses. Gerència de Pressupostos i Hisenda
Resum per capítols

Capítols	2021 P	Febrer 2021							Febrer 2020					
	1	2	3	=3/2	4	=4/2	5	=5/2	4'	=4'/2'	=%4/4'	5'	=5'/2'	=%5/5'
	Crèdit inicial	Crèdit Actual	Autoritzat	%	Disposat	%	Obligat	%	Disposat	%	Var. 21/20	Obligat	%	Var. 21/20
1 Despeses de personal	6.073.673	6.124.607	863.625	14,1%	863.625	14,1%	863.625	14,1%	1.029.522	14,9%	-16,1%	1.029.522	14,9%	-16,1%
2 Despeses en béns corrents i serveis	20.281.586	20.284.005	16.248.267	80,1%	15.194.235	74,9%	5.663.698	27,9%	15.083.848	65,0%	0,7%	4.438.820	19,1%	27,6%
3 Despeses financeres				-		-		-		-	-		-	-
4 Transferències corrents	34.837.923	34.837.923	5.686.013	16,3%	5.686.013	16,3%	5.380.355	15,4%	4.686.613	12,8%	21,3%	4.304.287	11,8%	25,0%
5 Fons de contingència				-		-		-		-	-		-	-
Operacions corrents	61.193.183	61.246.535	22.797.905	37,2%	21.743.873	35,5%	11.907.679	19,4%	20.799.984	31,2%	4,5%	9.772.630	14,7%	21,8%
6 Inversions reals	500.000	2.194.000	1.694.000	77,2%	1.694.000	77,2%	1.694.000	77,2%		0,0%	-		0,0%	-
7 Transferències de capital	1.315.010	1.315.010		0,0%		0,0%		0,0%		0,0%	-		0,0%	-
Operacions de capital	1.815.010	3.509.010	1.694.000	48,3%	1.694.000	48,3%	1.694.000	48,3%	0	0,0%	-	0	0,0%	-
8 Actius financers		5.970.000	5.970.000	100,0%	5.970.000	100,0%		0,0%		0,0%	-		0,0%	-
9 Passius financers				-		-		-		-	-		-	-
Operacions financeres	0	5.970.000	5.970.000	100,0%	5.970.000	100,0%	0	0,0%	0	0,0%	-	0	0,0%	-
Despeses Totals	63.008.193	70.725.545	30.461.905	43,1%	29.407.873	41,6%	13.601.679	19,2%	20.799.984	28,6%	41,4%	9.772.630	13,5%	39,2%

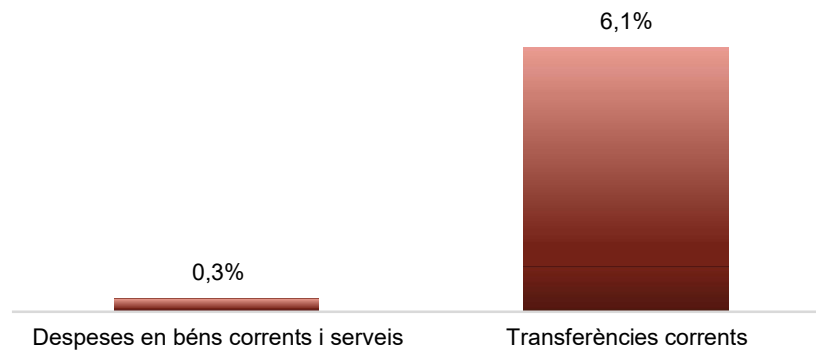
Execució de despeses. Gerència de Pressupostos i Hisenda
Resum per capítols

Execució de despeses. Serveis Centrals
Resum per capítols


Capítols	2021 P	Febrer 2021							Febrer 2020					
	1	2	3	=3/2	4	=4/2	5	=5/2	4'	=4'/2'	=%4/4'	5'	=5'/2'	=%5/5'
	Crèdit inicial	Crèdit Actual	Autoritzat	%	Disposat	%	Obligat	%	Disposat	%	Var. 21/20	Obligat	%	Var. 21/20
1 Despeses de personal	6.626.634	6.231.161	114.656	1,8%	114.656	1,8%	114.656	1,8%	136.811	1,8%	-16,2%	136.811	1,8%	-16,2%
2 Despeses en béns corrents i serveis	7.470.039	7.998.947	2.159.050	27,0%	2.159.050	27,0%	24.637	0,3%	136.065	1,0%	1486,8%	136.065	1,0%	-81,9%
3 Despeses financeres	15.963.580	15.963.580	317.099	2,0%	317.099	2,0%	317.099	2,0%	34.458	0,2%	820,2%	34.458	0,2%	820,2%
4 Transferències corrents	180.126.426	180.126.426	97.547.927	54,2%	97.547.927	54,2%	11.076.239	6,1%	94.730.029	61,1%	3,0%	5.191.868	3,3%	113,3%
5 Fons de contingència	87.176.456	58.203.425		0,0%		0,0%		0,0%		0,0%	-		0,0%	-
Operacions corrents	297.363.135	268.523.539	100.138.732	37,3%	100.138.732	37,3%	11.532.630	4,3%	95.037.362	36,4%	5,4%	5.499.201	2,1%	109,7%
6 Inversions reals	561.750.264	587.008.985	48.399.459	8,2%	48.399.459	8,2%	4.623.331	0,8%	35.032.963	8,1%	38,2%	1.404.539	0,3%	229,2%
7 Transferències de capital	40.385.000	40.120.805	502.805	1,3%	502.805	1,3%		0,0%	2.757.644	20,1%	-81,8%		0,0%	-
Operacions de capital	602.135.264	627.129.789	48.902.264	7,8%	48.902.264	7,8%	4.623.331	0,7%	37.790.607	8,5%	29,4%	1.404.539	0,3%	229,2%
8 Actius financers	47.285.054	41.315.054	13.315.054	32,2%	13.315.054	32,2%		0,0%		0,0%	-		0,0%	-
9 Passius financers	96.666.132	96.666.132	25.080.051	25,9%	25.080.051	25,9%	25.080.051	25,9%	1.719.811	2,0%	1358,3%	1.719.811	2,0%	1358,3%
Operacions financeres	143.951.186	137.981.186	38.395.105	27,8%	38.395.105	27,8%	25.080.051	18,2%	1.719.811	1,3%	2132,5%	1.719.811	1,3%	1358,3%
Despeses Totals	1.043.449.585	1.033.634.515	187.436.101	18,1%	187.436.101	18,1%	41.236.012	4,0%	134.547.780	16,0%	39,3%	8.623.552	1,0%	378,2%

Execució de despeses. Serveis Centrals Resum per capítols

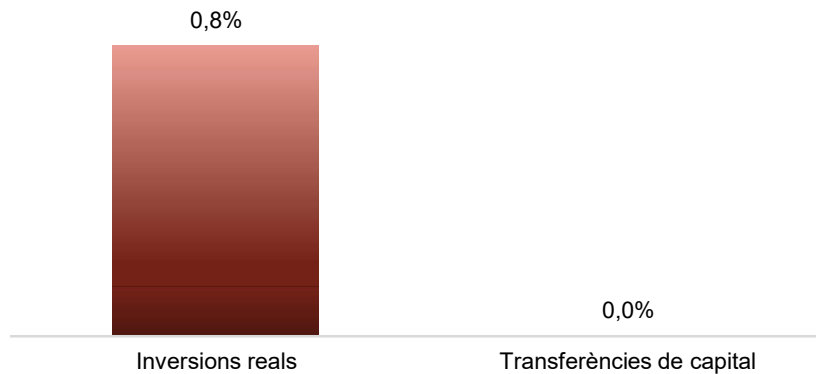
**Despesa Gerència Serveis Centrals
(Cap. 2 i 4) Obligat/Crèdit Actual (%)**



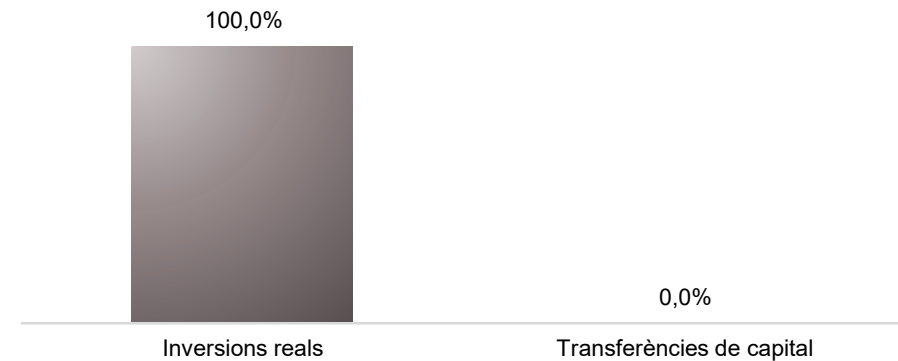
**Despesa Gerència Serveis Centrals
(Cap. 2 i 4) Var. Obligat 21/20 (%)**



**Despesa Gerència Serveis Centrals
(Cap. 6 i 7) Obligat/Crèdit Actual (%)**




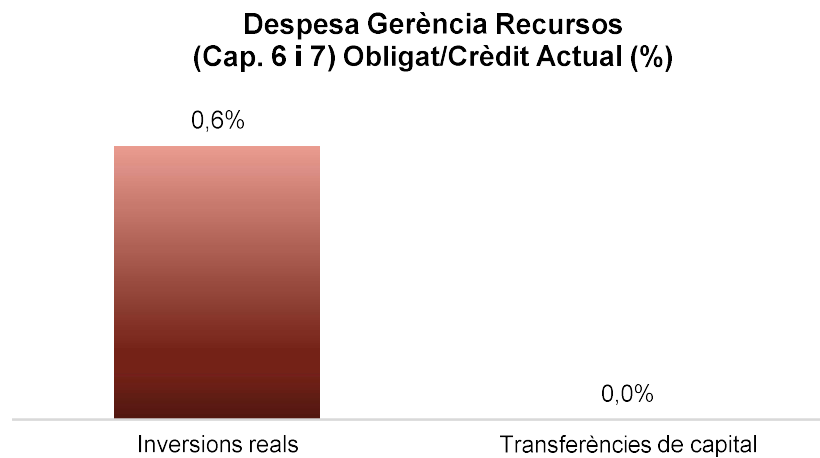

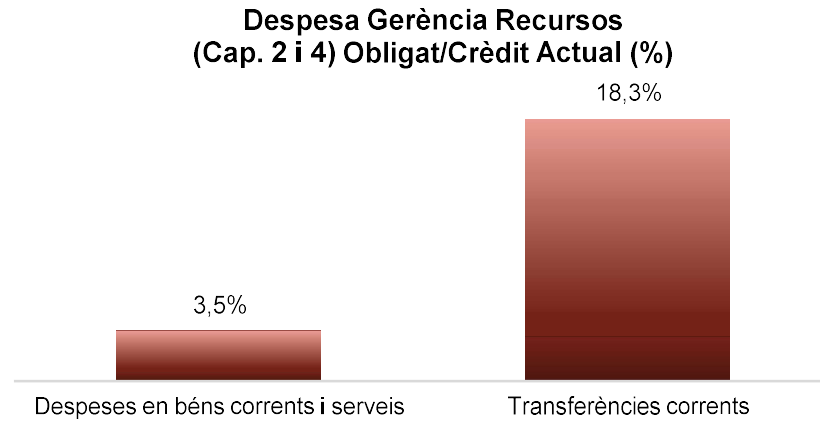
**Despesa Gerència Serveis Centrals
(Cap. 6 i 7) Var. Obligat 21/20(%)**



Execució de despeses. Gerència de Recursos
Resum per capítols

Capítols	2021 P	Febrer 2021							Febrer 2020					
	1	2	3	=3/2	4	=4/2	5	=5/2	4'	=4'/2'	=%4/4'	5'	=5'/2'	=%5/5'
	Crèdit inicial	Crèdit Actual	Autoritzat	%	Disposat	%	Obligat	%	Disposat	%	Var. 21/20	Obligat	%	Var. 21/20
1 Despeses de personal	44.603.429	44.552.708	6.375.258	14,3%	6.335.258	14,2%	6.335.258	14,2%	6.221.345	14,6%	1,8%	6.218.663	14,6%	1,9%
2 Despeses en béns corrents i serveis	37.354.071	36.759.307	23.523.811	64,0%	19.358.587	52,7%	1.296.487	3,5%	16.069.715	43,0%	20,5%	1.579.659	4,2%	-17,9%
3 Despeses financeres				-		-		-		-	-		-	-
4 Transferències corrents	22.733.700	22.733.700	4.414.025	19,4%	4.257.759	18,7%	4.169.705	18,3%	5.200.988	23,4%	-18,1%	5.044.534	22,7%	-17,3%
5 Fons de contingència				-		-		-		-	-		-	-
Operacions corrents	104.691.200	104.045.715	34.313.093	33,0%	29.951.604	28,8%	11.801.450	11,3%	27.492.048	26,9%	8,9%	12.842.856	12,6%	-8,1%
6 Inversions reals	2.931.253	2.893.353	896.607	31,0%	747.982	25,9%	17.853	0,6%	560.920	25,1%	33,3%	43.696	2,0%	-59,1%
7 Transferències de capital				-		-		-		-	-		-	-
Operacions de capital	2.931.253	2.893.353	896.607	31,0%	747.982	25,9%	17.853	0,6%	560.920	25,1%	33,3%	43.696	2,0%	-59,1%
8 Actius financers				-		-		-		-	-		-	-
9 Passius financers				-		-		-		-	-		-	-
Operacions financeres	0	0	0	-	0	-	0	-	0	-	-	0	-	-
Despeses Totals	107.622.453	106.939.068	35.209.700	32,9%	30.699.586	28,7%	11.819.303	11,1%	28.052.968	26,9%	9,4%	12.886.552	12,3%	-8,3%

Execució de despeses. Gerència de Recursos
Resum per capítols

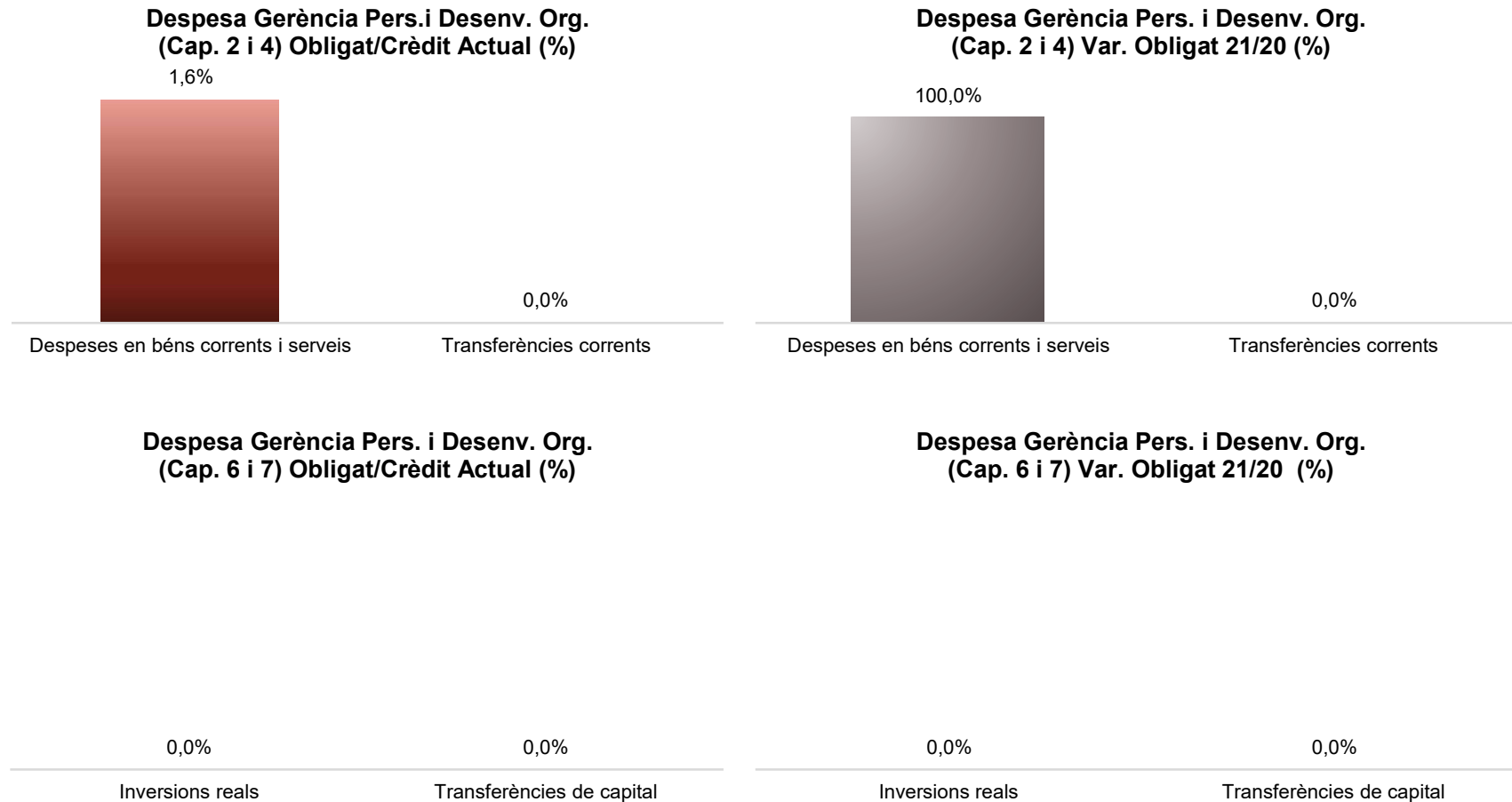


Execució de despeses. Gerència de Persones i Desenvolupament Organitzatiu

Resum per capítols

Capítols	2021 P	Febrer 2021							Febrer 2020					
	1	2	3	=3/2	4	=4/2	5	=5/2	4'	=4'/2'	=%4/4'	5'	=5'/2'	=%5/5'
	Crèdit inicial	Crèdit Actual	Autoritzat	%	Disposat	%	Obligat	%	Disposat	%	Var. 21/20	Obligat	%	Var. 21/20
1 Despeses de personal	7.185.411	7.167.736	1.341.685	18,7%	1.141.685	15,9%	905.398	12,6%	1.225.170	16,9%	-6,8%	918.551	12,7%	-1,4%
2 Despeses en béns corrents i serveis	1.028.856	1.645.702	1.147.418	69,7%	1.127.165	68,5%	26.788	1,6%	1.062.460	91,8%	6,1%	10.838	0,9%	147,2%
3 Despeses financeres				-		-		-		-	-		-	-
4 Transferències corrents	281.664	281.664	24.563	8,7%	24.563	8,7%		0,0%	24.563	13,1%	0,0%		0,0%	-
5 Fons de contingència				-		-		-		-	-		-	-
Operacions corrents	8.495.931	9.095.102	2.513.666	27,6%	2.293.412	25,2%	932.185	10,2%	2.312.192	27,0%	-0,8%	929.388	10,8%	0,3%
6 Inversions reals				-		-		-		-	-		-	-
7 Transferències de capital				-		-		-		-	-		-	-
Operacions de capital	0	0	0	-	0	-	0	-	0	-	-	0	-	-
8 Actius financers				-		-		-		-	-		-	-
9 Passius financers				-		-		-		-	-		-	-
Operacions financeres	0	0	0	-	0	-	0	-	0	-	-	0	-	-
Despeses Totals	8.495.931	9.095.102	2.513.666	27,6%	2.293.412	25,2%	932.185	10,2%	2.312.192	27,0%	-0,8%	929.388	10,8%	0,3%

Execució de despeses. Gerència de Persones i Desenvolupament Organitzatiu
Resum per capítols



Execució de despeses. Districtes
Resum per capítols

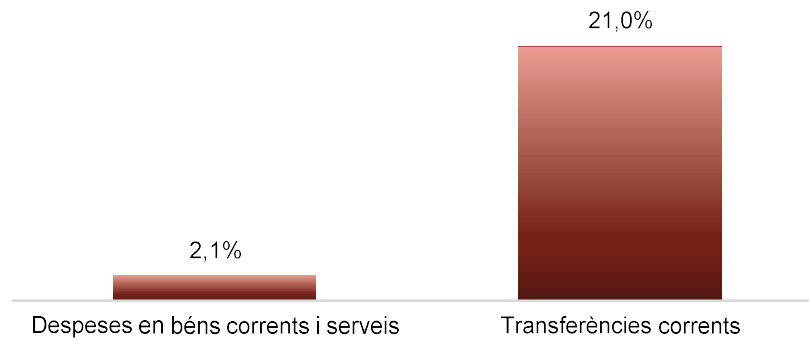
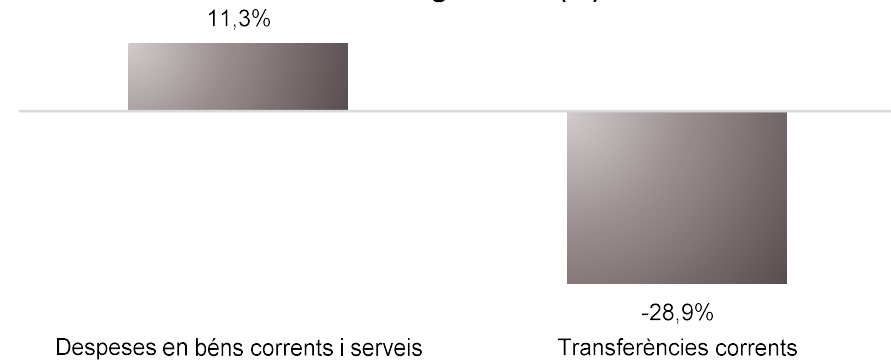


Capítols	2021 P	Febrer 2021							Febrer 2020					
	1	2	3	=3/2	4	=4/2	5	=5/2	4'	=4'/2'	=%4/4'	5'	=5'/2'	=%5/5'
	Crèdit inicial	Crèdit Actual	Autoritzat	%	Disposat	%	Obligat	%	Disposat	%	Var. 21/20	Obligat	%	Var. 21/20
1 Despeses de personal	54.469.732	54.006.188	7.744.377	14,3%	7.744.377	14,3%	7.744.377	14,3%	7.802.485	14,4%	-0,7%	7.802.485	14,4%	-0,7%
2 Despeses en béns corrents i serveis	192.204.168	192.804.616	142.653.860	74,0%	137.586.234	71,4%	4.801.430	2,5%	176.441.931	88,9%	-22,0%	5.139.167	2,6%	-6,6%
3 Despeses financeres				-		-		-		-	-		-	-
4 Transferències corrents	100.481.928	100.685.167	96.913.698	96,3%	91.953.172	91,3%	26.727.919	26,5%	86.378.363	83,0%	6,5%	16.556.318	15,9%	61,4%
5 Fons de contingència				-		-		-		-	-		-	-
Operacions corrents	347.155.827	347.495.972	247.311.935	71,2%	237.283.784	68,3%	39.273.727	11,3%	270.622.779	75,9%	-12,3%	29.497.970	8,3%	33,1%
6 Inversions reals	9.858.996	6.955.081	531.089	7,6%	365.979	5,3%	832	0,0%	457.253	2,1%	-20,0%	12.180	0,1%	-93,2%
7 Transferències de capital				-		-		-		-	-		-	-
Operacions de capital	9.858.996	6.955.081	531.089	7,6%	365.979	5,3%	832	0,0%	457.253	2,1%	-20,0%	12.180	0,1%	-93,2%
8 Actius financers				-		-		-		-	-		-	-
9 Passius financers				-		-		-		-	-		-	-
Operacions financeres	0	0	0	-	0	-	0	-	0	-	-	0	-	-
Despeses Totals	357.014.823	354.451.052	247.843.024	69,9%	237.649.763	67,0%	39.274.559	11,1%	271.080.031	71,7%	-12,3%	29.510.150	7,8%	33,1%

Execució de despeses. Districtes

Execució de despeses. Districte de Ciutat Vella
Resum per capítols

Capítols	2021 P	Febrer 2021							Febrer 2020					
	1	2	3	=3/2	4	=4/2	5	=5/2	4'	=4'/2'	=%4/4'	5'	=5'/2'	=%5/5'
	Crèdit inicial	Crèdit Actual	Autoritzat	%	Disposat	%	Obligat	%	Disposat	%	Var. 21/20	Obligat	%	Var. 21/20
1 Despeses de personal	6.275.187	6.212.846	920.704	14,8%	920.704	14,8%	920.704	14,8%	911.733	15,0%	1,0%	911.733	15,0%	1,0%
2 Despeses en béns corrents i serveis	36.316.097	36.301.163	25.596.415	70,5%	24.316.909	67,0%	766.863	2,1%	33.119.770	88,1%	-26,6%	689.070	1,8%	11,3%
3 Despeses financeres				-		-		-		-	-		-	-
4 Transferències corrents	10.471.961	10.513.461	9.829.958	93,5%	9.199.958	87,5%	2.212.381	21,0%	9.360.007	86,9%	-1,7%	3.110.593	28,9%	-28,9%
5 Fons de contingència				-		-		-		-	-		-	-
Operacions corrents	53.063.245	53.027.470	36.347.077	68,5%	34.437.570	64,9%	3.899.948	7,4%	43.391.510	79,7%	-20,6%	4.711.395	8,7%	-17,2%
6 Inversions reals	969.743	788.243	172.888	21,9%	62.972	8,0%		0,0%	4.458	0,7%	1312,4 o.c.	1.232	0,2%	-100,0%
7 Transferències de capital				-		-		-		-	-		-	-
Operacions de capital	969.743	788.243	172.888	21,9%	62.972	8,0%	0	0,0%	4.458	0,7%	1312,4 o.r.	1.232	0,2%	-100,0%
8 Actius financers				-		-		-		-	-		-	-
9 Passius financers				-		-		-		-	-		-	-
Operacions financeres	0	0	0	-	0	-	0	-	0	-	-	0	-	-
Despeses Totals	54.032.988	53.815.713	36.519.965	67,9%	34.500.542	64,1%	3.899.948	7,2%	43.395.968	78,8%	-20,5%	4.712.627	8,6%	-17,2%

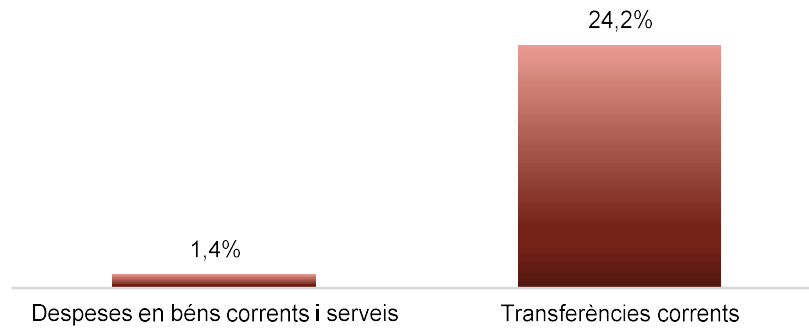
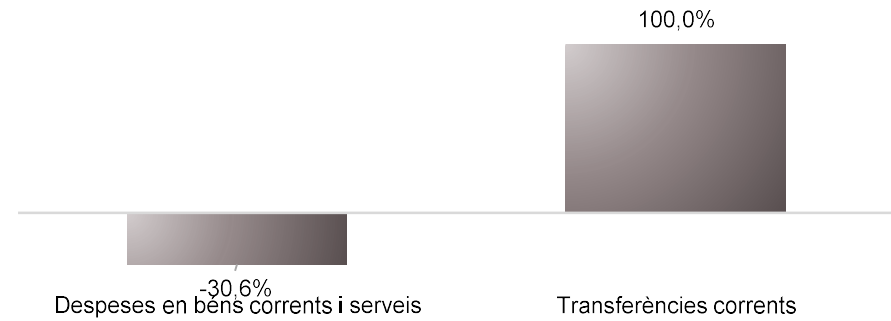
Execució de despeses. Districte de Ciutat Vella

Despesa Ciutat Vella (Cap. 2 i 4)
Obligat/Crèdit Actual (%)Despesa Ciutat Vella (Cap. 2 i 4)
Var. Obligat 21/20 (%)Despesa Ciutat Vella (Cap. 6 i 7)
Obligat/Crèdit Actual (%)Despesa Ciutat Vella (Cap. 6 i 7)
Var. Obligat 21/20 (%)

Execució de despeses. Districte de l'Eixample
Resum per capítols

Capítols	2021 P	Febrer 2021							Febrer 2020					
	1	2	3	=3/2	4	=4/2	5	=5/2	4'	=4'/2'	=%4/4'	5'	=5'/2'	=%5/5'
	Crèdit inicial	Crèdit Actual	Autoritzat	%	Disposat	%	Obligat	%	Disposat	%	Var. 21/20	Obligat	%	Var. 21/20
1 Despeses de personal	7.484.656	7.508.027	1.053.297	14,0%	1.053.297	14,0%	1.053.297	14,0%	1.041.895	13,9%	1,1%	1.041.895	13,9%	1,1%
2 Despeses en béns corrents i serveis	23.804.197	23.887.993	17.068.216	71,5%	16.609.531	69,5%	328.909	1,4%	22.380.640	91,5%	-25,8%	474.136	1,9%	-30,6%
3 Despeses financeres				-		-		-		-	-		-	-
4 Transferències corrents	13.438.949	13.438.949	13.311.650	99,1%	12.915.159	96,1%	3.247.646	24,2%	6.237.936	44,8%	107,0%	400.552	2,9%	710,8%
5 Fons de contingència				-		-		-		-	-		-	-
Operacions corrents	44.727.802	44.834.969	31.433.163	70,1%	30.577.987	68,2%	4.629.851	10,3%	29.660.471	64,6%	3,1%	1.916.583	4,2%	141,6%
6 Inversions reals	963.416	1.573.416	20.546	1,3%	20.546	1,3%		0,0%	11.442	3,5%	79,6%		0,0%	-
7 Transferències de capital				-		-		-		-	-		-	-
Operacions de capital	963.416	1.573.416	20.546	1,3%	20.546	1,3%	0	0,0%	11.442	3,5%	79,6%	0	0,0%	-
8 Actius financers				-		-		-		-	-		-	-
9 Passius financers				-		-		-		-	-		-	-
Operacions financeres	0	0	0	-	0	-	0	-	0	-	-	0	-	-
Despeses Totals	45.691.218	46.408.385	31.453.709	67,8%	30.598.533	65,9%	4.629.851	10,0%	29.671.913	64,2%	3,1%	1.916.583	4,1%	141,6%

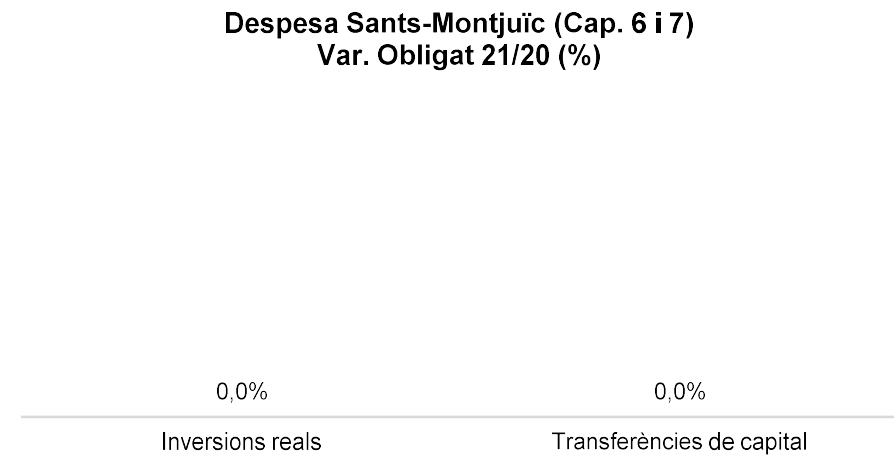
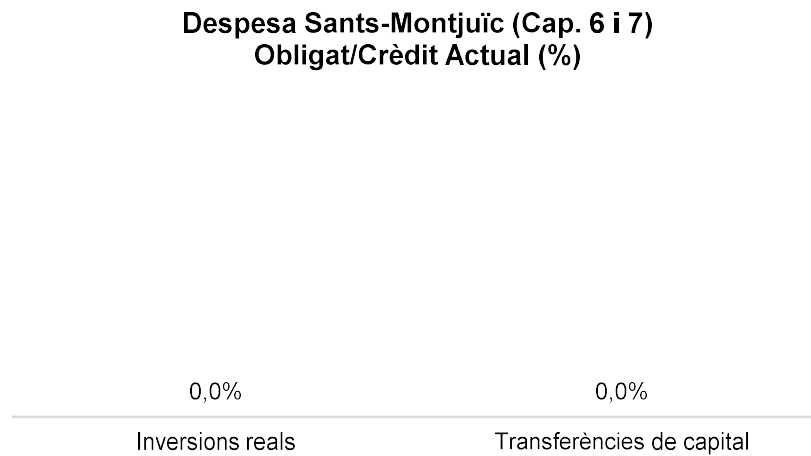
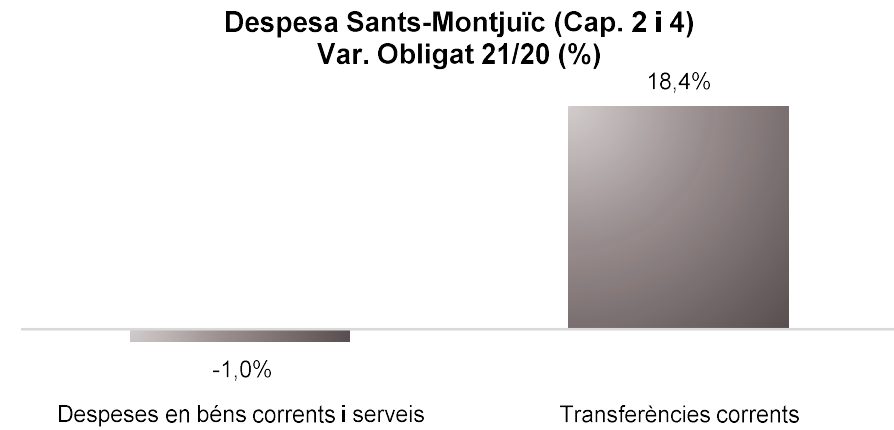
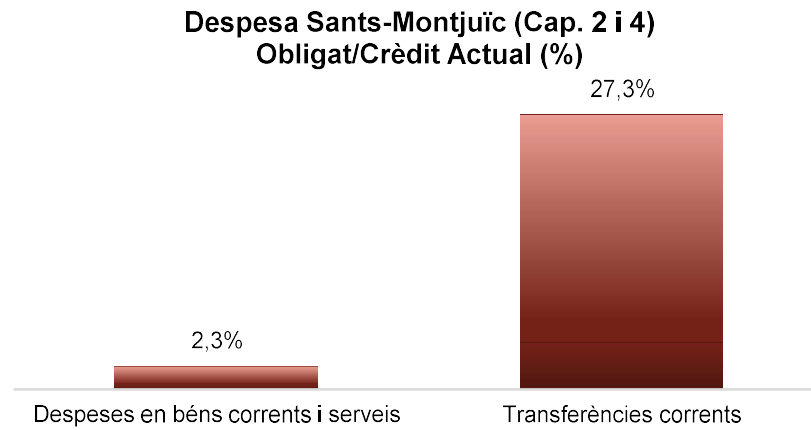
Execució de despeses. Districte de l'Eixample

Despesa Eixample (Cap. 2 i 4)
Obligat/Crèdit Actual (%)Despesa Eixample (Cap. 2 i 4)
Var. Obligat 21/20 (%)Despesa Eixample (Cap. 6 i 7)
Obligat/Crèdit Actual (%)Despesa Eixample (Cap. 6 i 7)
Var. Obligat 21/20(%)

Execució de despeses. Districte de Sants-Montjuïc
Resum per capítols

Capítols	2021 P	Febrer 2021								Febrer 2020					
	1	2	3	=3/2	4	=4/2	5	=5/2	4'	=4'/2'	=%4/4'	5'	=5'/2'	=%5/5'	
	Crèdit inicial	Crèdit Actual	Autoritzat	%	Disposat	%	Obligat	%	Disposat	%	Var. 21/20	Obligat	%	Var. 21/20	
1 Despeses de personal	5.528.625	5.590.125	804.718	14,4%	804.718	14,4%	804.718	14,4%	799.530	14,0%	0,6%	799.530	14,0%	0,6%	
2 Despeses en béns corrents i serveis	21.372.181	21.464.422	16.244.686	75,7%	16.038.069	74,7%	486.935	2,3%	19.987.101	90,3%	-19,8%	492.002	2,2%	-1,0%	
3 Despeses financeres				-		-		-		-	-		-	-	
4 Transferències corrents	10.916.991	10.936.735	10.825.298	99,0%	10.096.090	92,3%	2.988.356	27,3%	9.409.068	84,0%	7,3%	2.523.179	22,5%	18,4%	
5 Fons de contingència				-		-		-		-	-		-	-	
Operacions corrents	37.817.797	37.991.282	27.874.702	73,4%	26.938.877	70,9%	4.280.009	11,3%	30.195.699	77,4%	-10,8%	3.814.711	9,8%	12,2%	
6 Inversions reals	1.176.736	595.416	48.047	8,1%	48.047	8,1%		0,0%	17.979	2,8%	167,2%		0,0%	-	
7 Transferències de capital				-		-		-		-	-		-	-	
Operacions de capital	1.176.736	595.416	48.047	8,1%	48.047	8,1%	0	0,0%	17.979	2,8%	167,2%	0	0,0%	-	
8 Actius financers				-		-		-		-	-		-	-	
9 Passius financers				-		-		-		-	-		-	-	
Operacions financeres	0	0	0	-	0	-	0	-	0	-	-	0	-	-	
Despeses Totals	38.994.533	38.586.698	27.922.749	72,4%	26.986.924	69,9%	4.280.009	11,1%	30.213.678	76,1%	-10,7%	3.814.711	9,6%	12,2%	

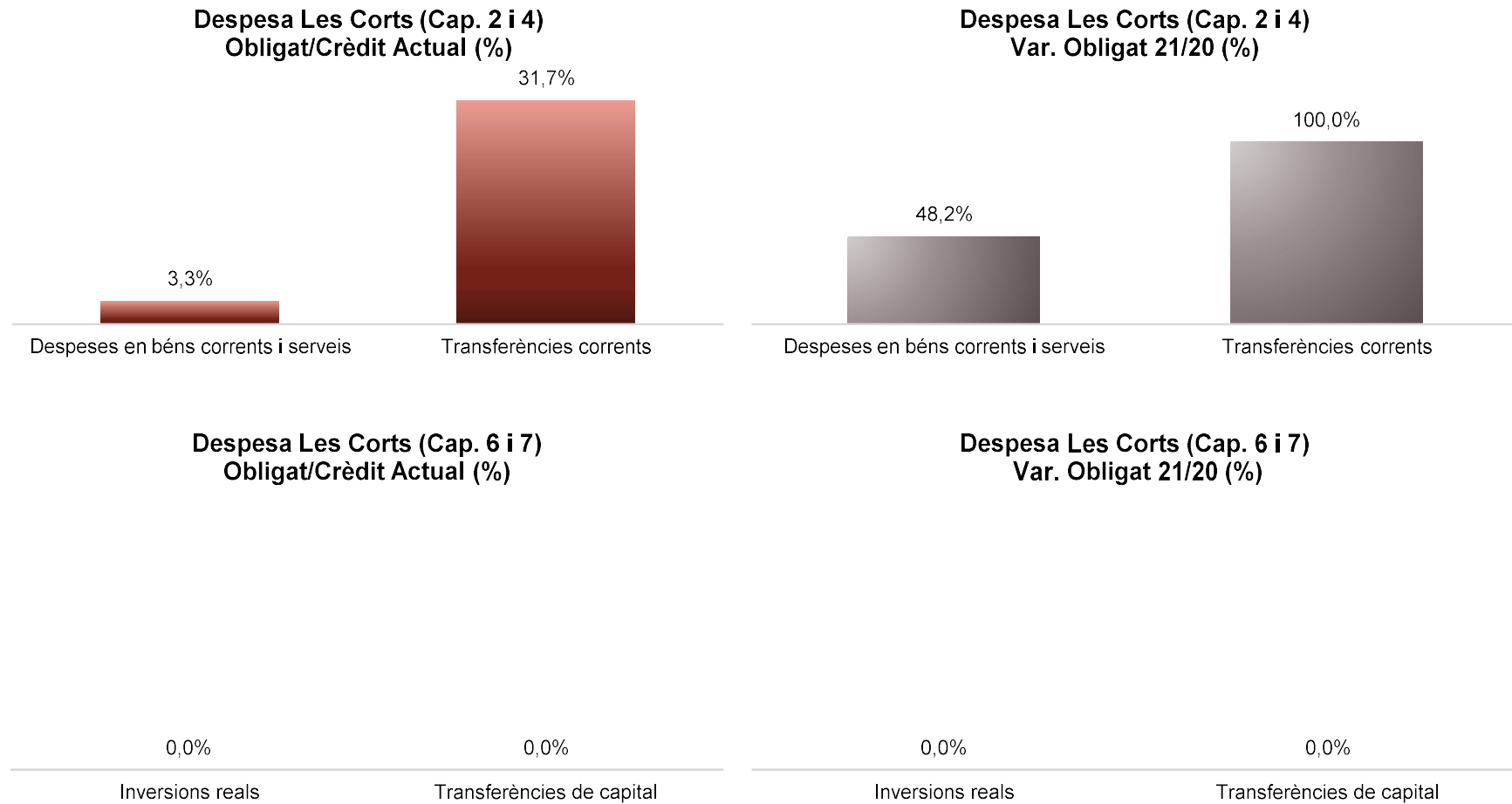
Execució de despeses. Districte de Sants-Montjuïc



Execució de despeses. Districte de Les Corts
Resum per capítols

Capítols	2021 P	Febrer 2021							Febrer 2020					
	1	2	3	=3/2	4	=4/2	5	=5/2	4'	=4'/2'	=%4/4'	5'	=5'/2'	=%5/5'
	Crèdit inicial	Crèdit Actual	Autoritzat	%	Disposat	%	Obligat	%	Disposat	%	Var. 21/20	Obligat	%	Var. 21/20
1 Despeses de personal	4.287.498	4.310.928	613.601	14,2%	613.601	14,2%	613.601	14,2%	615.958	14,8%	-0,4%	615.958	14,8%	-0,4%
2 Despeses en béns corrents i serveis	8.926.437	8.952.503	6.555.044	73,2%	6.334.192	70,8%	292.774	3,3%	8.064.168	87,1%	-21,5%	197.592	2,1%	48,2%
3 Despeses financeres				-		-		-		-	-		-	-
4 Transferències corrents	3.805.383	3.805.383	3.522.628	92,6%	3.306.301	86,9%	1.205.088	31,7%	3.495.888	89,0%	-5,4%	5.672	0,1%	21147,7%
5 Fons de contingència				-		-		-		-	-		-	-
Operacions corrents	17.019.318	17.068.814	10.691.273	62,6%	10.254.094	60,1%	2.111.463	12,4%	12.176.013	70,2%	-15,8%	819.221	4,7%	157,7%
6 Inversions reals	829.204	229.204		0,0%		0,0%		0,0%		0,0%	-		0,0%	-
7 Transferències de capital				-		-		-		-	-		-	-
Operacions de capital	829.204	229.204	0	0,0%	0	0,0%	0	0,0%	0	0,0%	-	0	0,0%	-
8 Actius financers				-		-		-		-	-		-	-
9 Passius financers				-		-		-		-	-		-	-
Operacions financeres	0	0	0	-	0	-	0	-	0	-	-	0	-	-
Despeses Totals	17.848.522	17.298.018	10.691.273	61,8%	10.254.094	59,3%	2.111.463	12,2%	12.176.013	69,2%	-15,8%	819.221	4,7%	157,7%

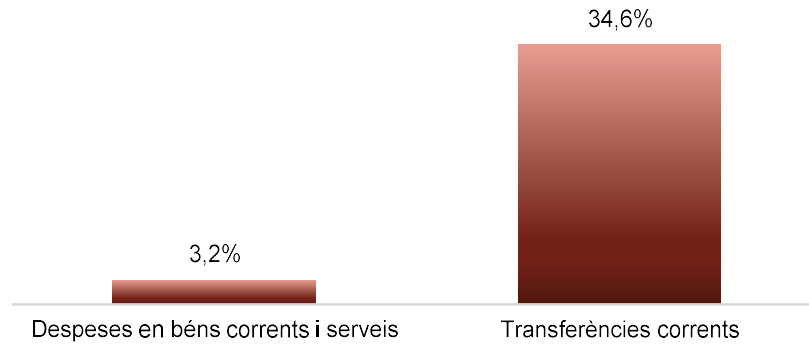
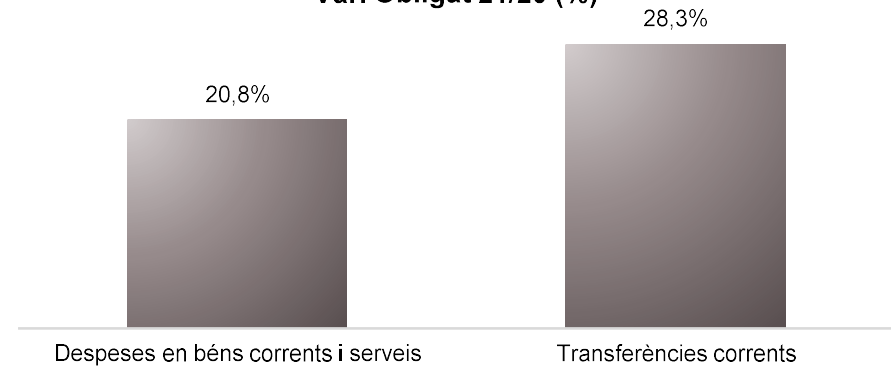
Execució de despeses. Districte de Les Corts



Execució de despeses. Districte de Sarrià - St. Gervasi
Resum per capítols

Capítols	2021 P	Febrer 2021							Febrer 2020					
	1	2	3	=3/2	4	=4/2	5	=5/2	4'	=4'/2'	=%4/4'	5'	=5'/2'	=%5/5'
	Crèdit inicial	Crèdit Actual	Autoritzat	%	Disposat	%	Obligat	%	Disposat	%	Var. 21/20	Obligat	%	Var. 21/20
1 Despeses de personal	5.213.547	4.866.628	711.344	14,6%	711.344	14,6%	711.344	14,6%	755.049	15,3%	-5,8%	755.049	15,3%	-5,8%
2 Despeses en béns corrents i serveis	13.725.675	13.642.930	10.718.302	78,6%	10.396.379	76,2%	438.363	3,2%	12.725.490	89,3%	-18,3%	362.756	2,5%	20,8%
3 Despeses financeres				-		-		-		-	-		-	-
4 Transferències corrents	4.902.439	5.018.998	3.548.200	70,7%	3.226.836	64,3%	1.734.546	34,6%	4.387.335	87,3%	-26,5%	1.351.914	26,9%	28,3%
5 Fons de contingència				-		-		-		-	-		-	-
Operacions corrents	23.841.660	23.528.557	14.977.846	63,7%	14.334.559	60,9%	2.884.253	12,3%	17.867.875	73,8%	-19,8%	2.469.719	10,2%	16,8%
6 Inversions reals	859.053	304.053	12.000	3,9%		0,0%		0,0%	21.570	10,3%	-100,0%		0,0%	-
7 Transferències de capital				-		-		-		-	-		-	-
Operacions de capital	859.053	304.053	12.000	3,9%	0	0,0%	0	0,0%	21.570	10,3%	-100,0%	0	0,0%	-
8 Actius financers				-		-		-		-	-		-	-
9 Passius financers				-		-		-		-	-		-	-
Operacions financeres	0	0	0	-	0	-	0	-	0	-	-	0	-	-
Despeses Totals	24.700.713	23.832.610	14.989.846	62,9%	14.334.559	60,1%	2.884.253	12,1%	17.889.445	73,3%	-19,9%	2.469.719	10,1%	16,8%

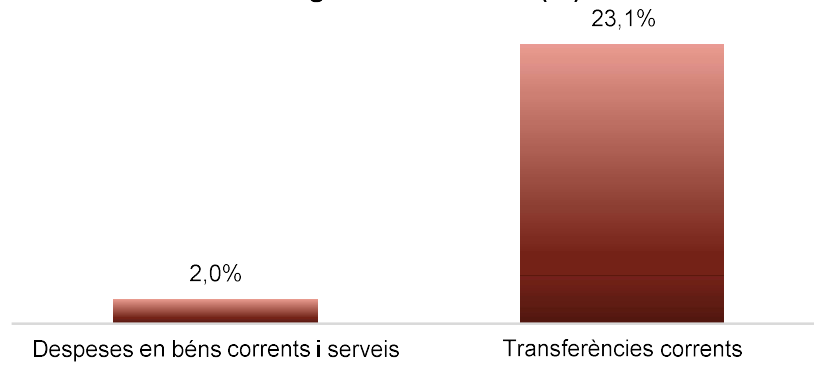
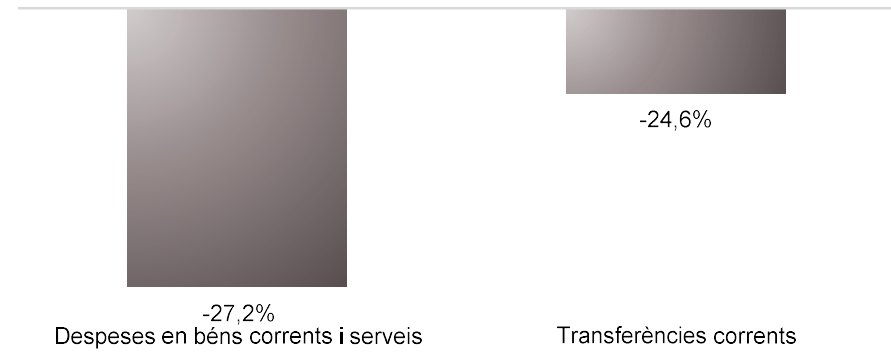

Execució de despeses. Districte de Sarrià - St. Gervasi

Despesa Sarrià - St.Gervasi (Cap. 2 i 4)
Obligat/Crèdit Actual (%)Despesa Sarrià - St.Gervasi (Cap. 2 i 4)
Var. Obligat 21/20 (%)Despesa Sarrià - St.Gervasi (Cap. 6 i 7)
Obligat/Crèdit Actual (%)Despesa Sarrià - St.Gervasi (Cap. 6 i 7)
Var. Obligat 21/20 (%)

Execució de despeses. Districte de Gràcia
Resum per capítols

Capítols	2021 P	Febrer 2021							Febrer 2020					
	1	2	3	=3/2	4	=4/2	5	=5/2	4'	=4'/2'	=%4/4'	5'	=5'/2'	=%5/5'
	Crèdit inicial	Crèdit Actual	Autoritzat	%	Disposat	%	Obligat	%	Disposat	%	Var. 21/20	Obligat	%	Var. 21/20
1 Despeses de personal	4.421.647	4.445.439	624.867	14,1%	624.867	14,1%	624.867	14,1%	637.888	14,3%	-2,0%	637.888	14,3%	-2,0%
2 Despeses en béns corrents i serveis	12.339.373	12.325.845	8.302.493	67,4%	7.821.240	63,5%	249.102	2,0%	11.043.930	86,5%	-29,2%	342.054	2,7%	-27,2%
3 Despeses financeres				-		-		-		-	-		-	-
4 Transferències corrents	8.882.902	8.890.902	8.492.530	95,5%	8.129.140	91,4%	2.055.162	23,1%	7.919.783	86,3%	2,6%	2.726.376	29,7%	-24,6%
5 Fons de contingència				-		-		-		-	-		-	-
Operacions corrents	25.643.922	25.662.187	17.419.890	67,9%	16.575.247	64,6%	2.929.131	11,4%	19.601.601	74,2%	-15,4%	3.706.317	14,0%	-21,0%
6 Inversions reals	854.101	254.101	25.000	9,8%	11.688	4,6%		0,0%		0,0%	-		0,0%	-
7 Transferències de capital				-		-		-		-	-		-	-
Operacions de capital	854.101	254.101	25.000	9,8%	11.688	4,6%	0	0,0%	0	0,0%	-	0	0,0%	-
8 Actius financers				-		-		-		-	-		-	-
9 Passius financers				-		-		-		-	-		-	-
Operacions financeres	0	0	0	-	0	-	0	-	0	-	-	0	-	-
Despeses Totals	26.498.023	25.916.288	17.444.890	67,3%	16.586.936	64,0%	2.929.131	11,3%	19.601.601	44,2%	-15,4%	3.706.317	8,4%	-21,0%



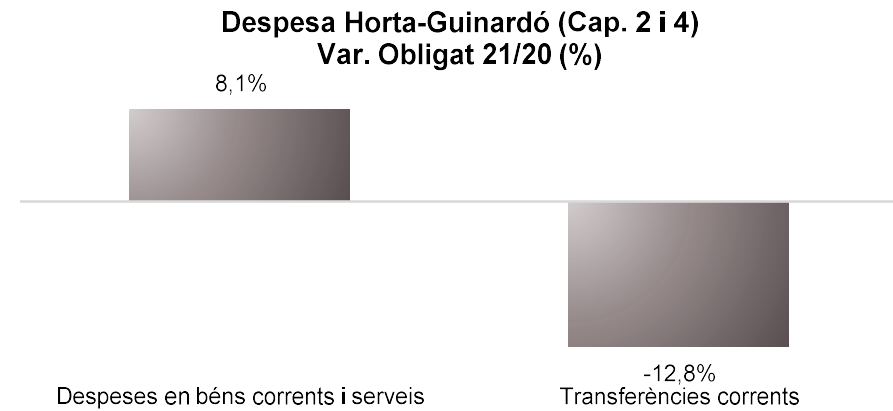
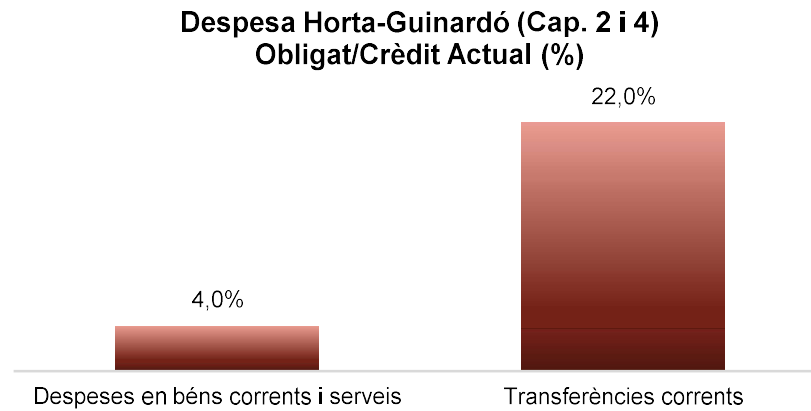
Execució de despeses. Districte de Gràcia

Despesa Gràcia (Cap. 2 i 4)
Obligat/Crèdit Actual (%)Despesa Gràcia (Cap. 2 i 4)
Var. Obligat 21/20 (%)Despesa Gràcia (Cap. 6 i 7)
Obligat/Crèdit Actual (%)Despesa Gràcia (Cap. 6 i 7)
Var. Obligat 21/20 (%)

Execució de despeses. Districte d'Horta-Guinardó
Resum per capítols

Capítols	2021 P	Febrer 2021							Febrer 2020					
	1	2	3	=3/2	4	=4/2	5	=5/2	4'	=4'/2'	=%4/4'	5'	=5'/2'	=%5/5'
	Crèdit inicial	Crèdit Actual	Autoritzat	%	Disposat	%	Obligat	%	Disposat	%	Var. 21/20	Obligat	%	Var. 21/20
1 Despeses de personal	5.088.468	4.903.759	725.451	14,8%	725.451	14,8%	725.451	14,8%	735.370	14,6%	-1,3%	735.370	14,6%	-1,3%
2 Despeses en béns corrents i serveis	16.445.971	16.624.384	12.133.438	73,0%	11.567.308	69,6%	664.926	4,0%	15.222.663	89,5%	-24,0%	615.239	3,6%	8,1%
3 Despeses financeres				-		-		-		-	-		-	-
4 Transferències corrents	11.244.719	11.244.719	11.081.285	98,5%	10.655.785	94,8%	2.474.877	22,0%	10.675.113	91,7%	-0,2%	2.838.626	24,4%	-12,8%
5 Fons de contingència				-		-		-		-	-		-	-
Operacions corrents	32.779.158	32.772.862	23.940.173	73,0%	22.948.543	70,0%	3.865.254	11,8%	26.633.146	79,0%	-13,8%	4.189.235	12,4%	-7,7%
6 Inversions reals	908.846	658.846	29.882	4,5%		0,0%		0,0%	157.106	47,3%	-100,0%	2.410	0,7%	-100,0%
7 Transferències de capital				-		-		-		-	-		-	-
Operacions de capital	908.846	658.846	29.882	4,5%	0	0,0%	0	0,0%	157.106	47,3%	-100,0%	2.410	0,7%	-100,0%
8 Actius financers				-		-		-		-	-		-	-
9 Passius financers				-		-		-		-	-		-	-
Operacions financeres	0	0	0	-	0	-	0	-	0	-	-	0	-	-
Despeses Totals	33.688.004	33.431.708	23.970.055	71,7%	22.948.543	68,6%	3.865.254	11,6%	26.790.252	78,7%	-14,3%	4.191.645	12,3%	-7,8%

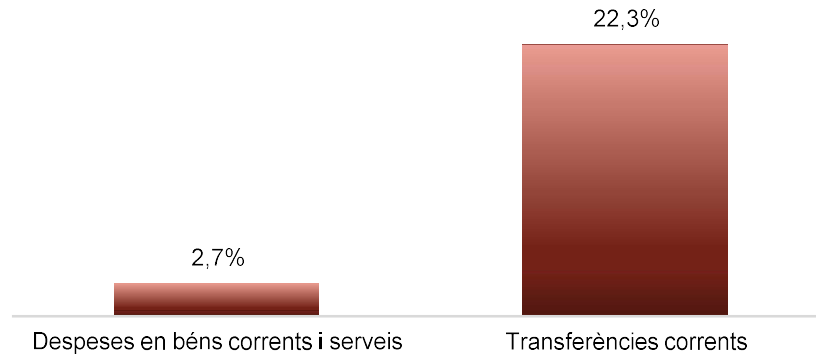
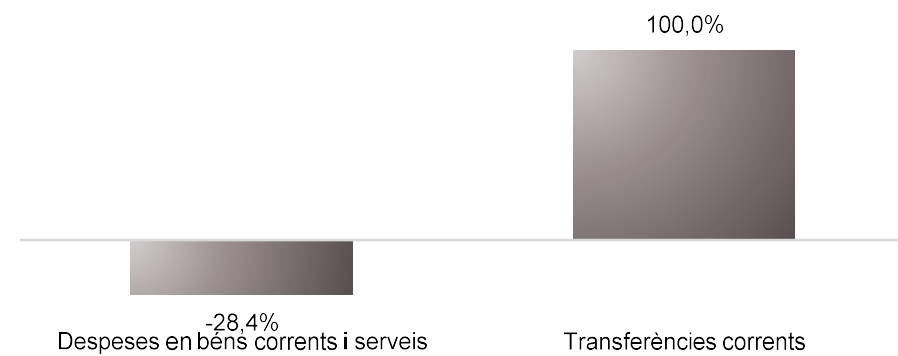
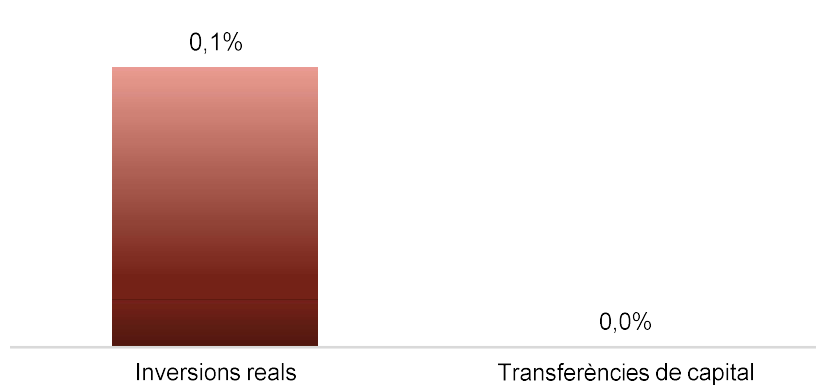

Execució de despeses. Districte d'Horta-Guinardó



Execució de despeses. Districte de Nou Barris
Resum per capítols

Capítols	2021 P	Febrer 2021							Febrer 2020					
	1	2	3	=3/2	4	=4/2	5	=5/2	4'	=4'/2'	=%4/4'	5'	=5'/2'	=%5/5'
	Crèdit inicial	Crèdit Actual	Autoritzat	%	Disposat	%	Obligat	%	Disposat	%	Var. 21/20	Obligat	%	Var. 21/20
1 Despeses de personal	5.500.643	5.382.701	739.079	13,7%	739.079	13,7%	739.079	13,7%	763.931	14,2%	-3,3%	763.931	14,2%	-3,3%
2 Despeses en béns corrents i serveis	17.691.753	17.699.519	11.764.587	66,5%	11.362.972	64,2%	472.696	2,7%	15.838.174	86,7%	-28,3%	660.532	3,6%	-28,4%
3 Despeses financeres				-		-		-		-	-		-	-
4 Transferències corrents	13.364.295	13.456.404	13.279.007	98,7%	12.712.240	94,5%	3.001.337	22,3%	13.070.627	93,9%	-2,7%	2.333	0,0%	128536,1%
5 Fons de contingència				-		-		-		-	-		-	-
Operacions corrents	36.556.691	36.538.624	25.782.673	70,6%	24.814.291	67,9%	4.213.113	11,5%	29.672.732	79,0%	-16,4%	1.426.796	3,8%	195,3%
6 Inversions reals	1.230.857	1.230.857	6.882	0,6%	6.882	0,6%	832	0,1%	203.625	20,8%	-96,6%	8.538	0,9%	-90,3%
7 Transferències de capital				-		-		-		-	-		-	-
Operacions de capital	1.230.857	1.230.857	6.882	0,6%	6.882	0,6%	832	0,1%	203.625	20,8%	-96,6%	8.538	0,9%	-90,3%
8 Actius financers				-		-		-		-	-		-	-
9 Passius financers				-		-		-		-	-		-	-
Operacions financeres	0	0	0	-	0	-	0	-	0	-	-	0	-	-
Despeses Totals	37.787.548	37.769.481	25.789.555	68,3%	24.821.173	65,7%	4.213.945	11,2%	29.876.357	77,5%	-16,9%	1.435.334	3,7%	193,6%


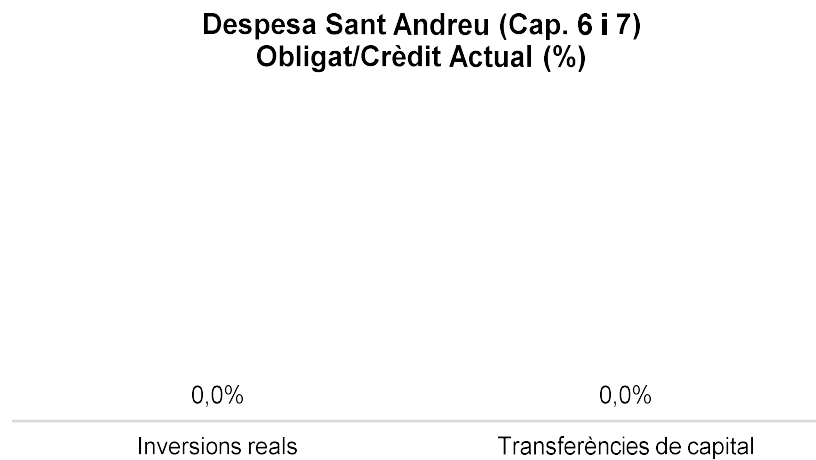
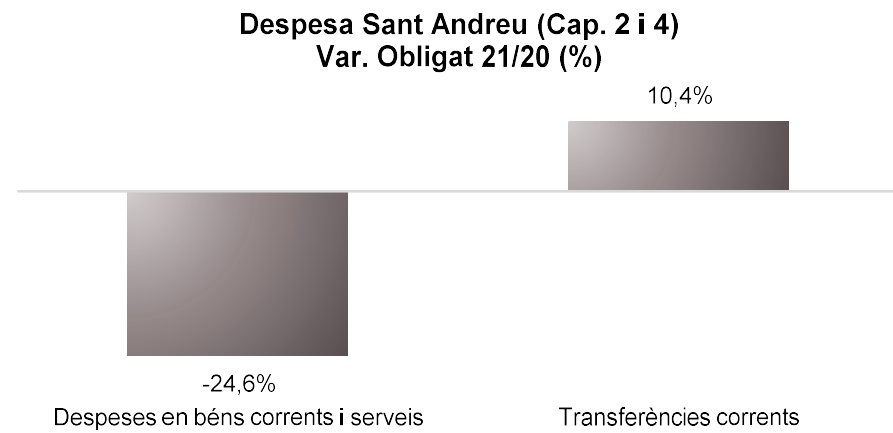
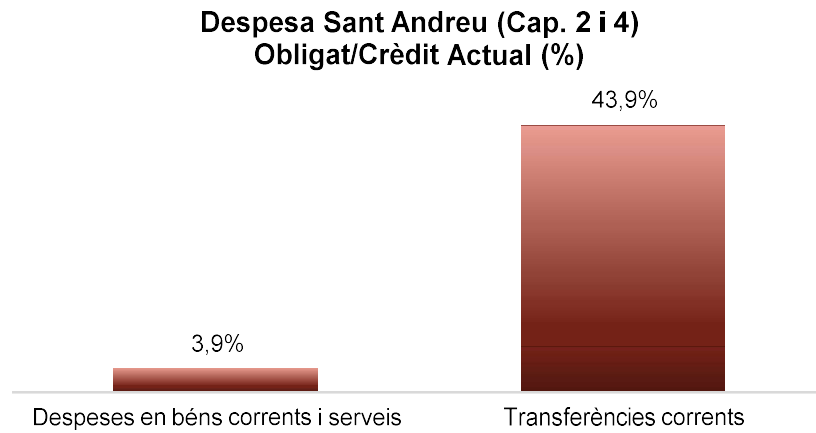
Execució de despeses. Districte de Nou Barris

Despesa Nou Barris (Cap. 2 i 4)
Obligat/Crèdit Actual (%)Despesa Nou Barris (Cap. 2 i 4)
Var. Obligat 21/20 (%)Despesa Nou Barris (Cap. 6 i 7)
Obligat/Crèdit Actual (%)Despesa Nou Barris (Cap. 6 i 7)
Var. Obligat 21/20 (%)

Execució de despeses. Districte de Sant Andreu
Resum per capítols

Capítols	2021 P	Febrer 2021							Febrer 2020					
	1	2	3	=3/2	4	=4/2	5	=5/2	4'	=4'/2'	=%4/4'	5'	=5'/2'	=%5/5'
	Crèdit inicial	Crèdit Actual	Autoritzat	%	Disposat	%	Obligat	%	Disposat	%	Var. 21/20	Obligat	%	Var. 21/20
1 Despeses de personal	4.983.953	5.094.458	742.778	14,6%	742.778	14,6%	742.778	14,6%	722.199	14,0%	2,8%	722.199	14,0%	2,8%
2 Despeses en béns corrents i serveis	17.106.245	17.205.751	14.217.161	82,6%	13.704.860	79,7%	672.040	3,9%	14.338.469	81,3%	-4,4%	890.777	5,1%	-24,6%
3 Despeses financeres				-		-		-		-	-		-	-
4 Transferències corrents	8.295.893	8.295.893	7.951.440	95,8%	7.387.042	89,0%	3.641.510	43,9%	7.638.708	88,5%	-3,3%	3.297.821	38,2%	10,4%
5 Fons de contingència				-		-		-		-	-		-	-
Operacions corrents	30.386.091	30.596.103	22.911.378	74,9%	21.834.680	71,4%	5.056.327	16,5%	22.699.376	72,3%	-3,8%	4.910.797	15,6%	3,0%
6 Inversions reals	1.031.432	285.337	116.330	40,8%	116.330	40,8%		0,0%	31.072	100,0%	274,4%		0,0%	-
7 Transferències de capital				-		-		-		-	-		-	-
Operacions de capital	1.031.432	285.337	116.330	40,8%	116.330	40,8%	0	0,0%	31.072	100,0%	274,4%	0	0,0%	-
8 Actius financers				-		-		-		-	-		-	-
9 Passius financers				-		-		-		-	-		-	-
Operacions financeres	0	0	0	-	0	-	0	-	0	-	-	0	-	-
Despeses Totals	31.417.523	30.881.440	23.027.708	74,6%	21.951.010	71,1%	5.056.327	16,4%	22.730.448	72,3%	-3,4%	4.910.797	15,6%	3,0%

Execució de despeses. Districte de Sant Andreu



Execució de despeses. Districte de Sant Martí
Resum per capítols

Capítols	2021 P	Febrer 2021							Febrer 2020					
	1	2	3	=3/2	4	=4/2	5	=5/2	4'	=4'/2'	=%4/4'	5'	=5'/2'	=%5/5'
	Crèdit inicial	Crèdit Actual	Autoritzat	%	Disposat	%	Obligat	%	Disposat	%	Var. 21/20	Obligat	%	Var. 21/20
1 Despeses de personal	5.685.509	5.691.277	808.540	14,2%	808.540	14,2%	808.540	14,2%	818.931	14,1%	-1,3%	818.931	14,1%	-1,3%
2 Despeses en béns corrents i serveis	24.476.239	24.700.107	20.053.518	81,2%	19.434.774	78,7%	428.822	1,7%	23.721.525	94,4%	-18,1%	415.009	1,7%	3,3%
3 Despeses financeres				-		-		-		-	-		-	-
4 Transferències corrents	15.158.396	15.083.722	15.071.702	99,9%	14.324.620	95,0%	4.167.017	27,6%	14.183.900	89,6%	1,0%	299.254	1,9%	1292,5%
5 Fons de contingència				-		-		-		-	-		-	-
Operacions corrents	45.320.144	45.475.105	35.933.759	79,0%	34.567.934	76,0%	5.404.378	11,9%	38.724.356	82,9%	-10,7%	1.533.194	3,3%	252,5%
6 Inversions reals	1.035.608	1.035.608	99.515	9,6%	99.515	9,6%		0,0%	10.000	6,7%	895,1%		0,0%	-
7 Transferències de capital				-		-		-		-	-		-	-
Operacions de capital	1.035.608	1.035.608	99.515	9,6%	99.515	9,6%	0	0,0%	10.000	6,7%	895,1%	0	0,0%	-
8 Actius financers				-		-		-		-	-		-	-
9 Passius financers				-		-		-		-	-		-	-
Operacions financeres	0	0	0	-	0	-	0	-	0	-	-	0	-	-
Despeses Totals	46.355.752	46.510.713	36.033.274	77,5%	34.667.449	74,5%	5.404.378	11,6%	38.734.356	82,6%	-10,5%	1.533.194	3,3%	252,5%

Execució de despeses. Districte de Sant Martí

