



Pressupost 2022

INFORME MENSUAL D'EXECUCIÓ PRESSUPOSTÀRIA

FEBRER 2022

Ajuntament de
Barcelona



Índex

Resum executiu	4
Indicadors	7
Execució d'ingressos. Resum per capítols	8
Execució d'ingressos corrents. Detall per conceptes.....	9
Execució d'ingressos de capital i financers. Detall per conceptes	13
Execució de despeses. Resum per capítols	15
Execució de despeses corrents. Detall per conceptes	17
Execució de despeses. Detall per grup de programa i per programa	22
Execució de despeses. Detall per grup de programa	27
Execució de despeses. Resum per orgànics.....	32
Execució de despeses corrents. Resum per orgànics.....	32
Execució de despeses. Sectors	36
Execució de despeses. Gerència Municipal i Coordinació Territorial i Proximitat.....	38
Execució de despeses. Àrea Drets Socials, Just. Global, Feminis. i LGTBI	40
Execució de despeses. Àrea Agenda 2030, Transició Digital i Esports	42
Execució de despeses. Àrea Seguretat i Prevenció.....	44
Execució de despeses. Àrea d'Ecologia Urbana	46
Execució de despeses. Àrea Economia, Recursos i Promoció Econòmica.....	48
Execució de despeses. Àrea de Cultura, Educació, Ciència i Comunitat	50
Execució de despeses. Gerència Municipal	52
Execució de despeses. Gerència de Coordinació Territorial i Proximitat.....	54
Execució de despeses. Ger. d'Àrea Drets Socials, Just. Global, Feminis. i LGTBI	56
Execució de despeses. Gerència d'Habitatge	58
Execució de despeses. Gerència d'Àrea Agenda 2030, Transició Digital i Esports	60
Execució de despeses. Gerència d'Innovació i Transició Digital	62
Execució de despeses. Gerència d'Àrea d'Ecologia Urbana	64
Execució de despeses. Gerència de Medi Ambient i Serveis Urbans	66
Execució de despeses. Gerència d'Urbanisme	68
Execució de despeses. Gerència de Mobilitat i Infraestructures.....	70
Execució de despeses. Gerència de l'Arquitecte en Cap	72
Execució de despeses. Ger. d'Àrea Economia, Recursos i Promoció Econòmica.....	74
Execució de despeses. Gerència de Pressupostos i Hisenda.....	76
Execució de despeses. Serveis Centrals.....	78
Execució de despeses. Gerència de Recursos	79

Execució de despeses. Gerència de Persones i Desenvolupament Organitzatiu	82
Execució de despeses. Districtes	84



Resum executiu

Pressupost 2022

Anàlisi d'execució pressupostària a febrer

Totes les dades que es mostren a continuació corresponen a la comptabilitat pressupostària (sense ajustos SEC : sistema europeu de comptes).

Indicadors

Amb la comptabilitat tancada al mes de febrer els **ingressos corrents liquidats** representen el 10,8% de la previsió anual (vs. 11,9% a febrer de 2021). Si s'analitzen les dades en valor absolut, l'import liquidat és un 3,5% inferior al d'un any abans (11,7M).

Quant a les **despeses corrents obligades**, representen el 11,4% del crèdit actual (vs. 11,2% a febrer de 2021). En valor absolut, l'import obligat és un 6,3% superior al d'un any abans (17,2M).

L'**estalvi brut** al mes de febrer representa el 9,0% dels ingressos corrents liquidats. En valor absolut, l'import és inferior al d'un any abans.

Ingressos

Els **impostos locals** presenten un grau d'execució del 4,1% en relació a la previsió anual (vs. 6,3% a febrer de 2021). En valor absolut, la liquidació d'impostos locals és un 33,7% inferior a la de febrer de 2021 (22,4M).

La **Participació en Tributs de l'Estat** es liquida mensualment com 1/12 part de la previsió anual.

Les **taxes i altres ingressos** presenten un grau d'execució del 12,4% en relació a la previsió anual (vs. 14,2% a febrer de 2021). En valor absolut, l'import liquidat és un 13,0% inferior al d'un any abans (6,3M).

Les **transferències corrents (exclòs FCF)** presenten un grau d'execució del 1,0% en relació a la previsió anual (vs. 7,3% a febrer de 2021). En valor absolut, la liquidació és un 86,3% inferior a la d'un any abans (8,6M).

Els **ingressos patrimonials** presenten un grau d'execució a febrer del 7,1% (vs. 11,1% a febrer de 2021). En termes absoluts, l'import liquidat és un -37,1% inferior al d'un any abans (1,0M).

Els **ingressos de capital** presenten un grau d'execució a febrer del 1,7% (vs. 0,6% a febrer del 2021). En valor absolut, la liquidació és superior en 2,2M a la d'un any abans.



Quant als **ingressos per operacions financeres (sense incloure romanents de tresoreria)** presenten un grau d'execució a febrer del 0,1% (vs. 0,0% a febrer del 2021).

En general, els **ingressos** amb més pes respecte a les previsions inicials totals són **Transferències corrents** i **Impostos directes**, amb un 38,9% i un 32,6% respectivament, seguits de **Taxes, preus públics i altres ingressos** que suposen un 10,0% del total d'ingressos previst. Al llarg de l'execució del pressupost a febrer de 2022, el capítol de **Transferències corrents** ha tingut un pes del 65,1% sobre el total d'ingressos liquidats, els ingressos per **Impostos directes** han representat un 15,5% i els ingressos per **Taxes, preus públics i altres ingressos** han suposat un 13,1% dels ingressos liquidats totals.

Despeses

Les **despeses de personal** presenten un grau d'execució del 14,2% en relació a la previsió anual (vs. el 13,7% a febrer de 2021). En valor absolut, la liquidació és un 6,2% superior a la de fa un any (3,9M).

Les **despeses en béns corrents i serveis** presenten un grau d'execució del 2,6% en relació a la previsió anual (vs. el 3,0% a febrer de l'any anterior). En valor absolut, la liquidació és un 2,8% inferior respecte la de febrer de 2021 (0,5M).

Les **despeses financeres** presenten un grau d'execució del 1,8% en relació a la previsió anual (vs. 2,0% a febrer de 2021). En valor absolut, la liquidació és un 8,0% inferior a la de febrer de 2021.

Les **transferències corrents** presenten un grau d'execució del 15,4% en relació a la previsió anual (vs. 14,7% a febrer de 2021). La liquidació en valor absolut és un 7,3% superior a la de l'any passat (13,8M).

Quant a les **despeses de capital** presenten un grau d'execució del 1,4% en relació a la previsió anual (vs. 1,0% a febrer de 2021). La liquidació en valor absolut és un 63,0% superior a la de l'any passat (4,0M).

Quant a les **despeses per operacions financeres**, el grau d'execució és del 20,7% (vs. 17,4% a febrer de 2021). En valor absolut, la liquidació és un 1,5% superior a la de 2021. La previsió d'amortitzacions anual varia cada any.

En general, les **despeses** amb més pes respecte als crèdits inicials totals són, en aquest ordre, **Transferències corrents** (38,8%), **Inversions reals** (20,7%), **Despeses en béns corrents i serveis** (19,8%) i les **Despeses de personal** (13,7%). Al llarg de l'execució del pressupost a febrer de 2022, el capítol de **Transferències corrents** ha tingut un pes del 63,0% sobre el total de despesa obligada, la **Inversions reals** ha representat un 0,9%, la despesa en **Despeses en béns corrents i serveis** ha

suposat un 5,4% i les **Despeses de personal** han suposat un 20,4% de la despesa total obligada.

A nivell de **despeses per orgànics**:

- El grau d'execució dels **sectors** és del 9,0% (9,1% a febrer de 2021), amb augment en termes absoluts del 3,7% (9,9M). Analitzant la despesa corrent, el grau d'execució resultant és del 10,9% (vs. 11,1% a febrer de 2021), amb augment en termes absoluts del 2,4% (5,5M).
- El grau d'execució dels **districtes** és del 13,6% (11,1% a febrer de 2021), amb augment en termes absoluts del 29,8% (11,7M). Analitzant la despesa corrent, el grau d'execució resultant és del 14,5% (vs. 11,3% a febrer de 2021), amb una variació positiva en termes absoluts del 29,7% (11,7M).

** Nota: Degut a la gran variabilitat que pot haver en els diferents conceptes del pressupost d'un any per l'altre, s'han aplicat topalls de -100% i 100% a l'apartat gràfic.*

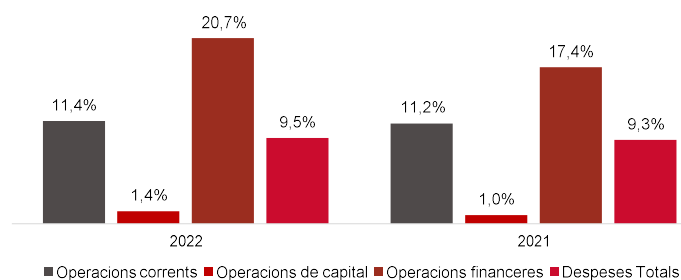


Indicadors Pressupostaris. Ajuntament de Barcelona
Resum

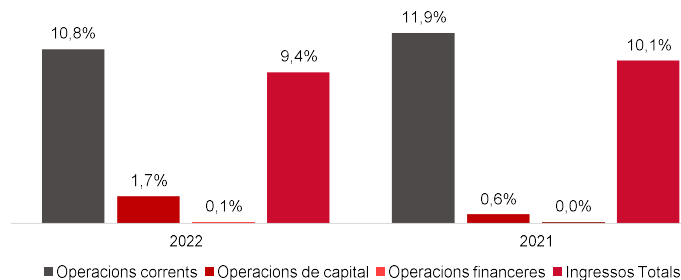
Indicadors	2020 P	2020 L	2021 P	2021 L	2022 P	A febrer		
						2022 L	2021 L	%
Ingressos corrents	2.798.336.203	2.758.156.325	2.774.195.219	2.905.609.507	2.924.909.544	317.543.645	329.219.566	-3,5%
Despeses corrents	2.385.995.226	2.332.019.664	2.437.671.175	2.346.150.197	2.529.550.568	289.052.295	271.874.390	6,3%
Estalvi brut	412.340.978	426.136.661	336.524.044	559.459.310	395.358.976	28.491.350	57.345.176	-50,32%
Ingressos de capital	42.749.171	18.384.926	148.167.112	22.139.631	178.286.115	3.000.000	835.038	259,3%
Despeses de capital	512.434.022	315.823.514	671.640.000	511.158.928	753.399.534	10.413.332	6.388.196	63,0%
Superàvit (Dèficit) no financer	-57.343.873	128.698.073	-186.948.844	70.440.013	-179.754.443	21.078.018	51.792.018	-59,30%
Ingressos financers	192.484.962	101.636.218	330.900.030	110.679.853	303.029.665	250.123	136.092	83,8%
Despeses financeres	135.141.089	102.672.942	143.951.186	112.566.326	123.275.222	25.461.708	25.080.051	1,5%
Resultat Pressupostari	0	127.661.348	0	68.553.540	0	-4.133.567	26.848.060	-115,4%

Ratis	2020 P	2020 L	2021 P	2021 L	2022 P	A febrer	
						2022 L	2021 L
% Estalvi brut/Ingressos corrents	14,7%	15,5%	12,1%	19,3%	13,5%	9,0%	17,4%
% Capacitat (Necessitat) finançament (abans d'ajustos SEC)	-2,0%	4,6%	-6,4%	2,4%	-5,8%	6,6%	15,7%

Grau Execució Despeses a febrer



Grau Execució Ingressos a febrer



Execució d'ingressos. Ajuntament de Barcelona

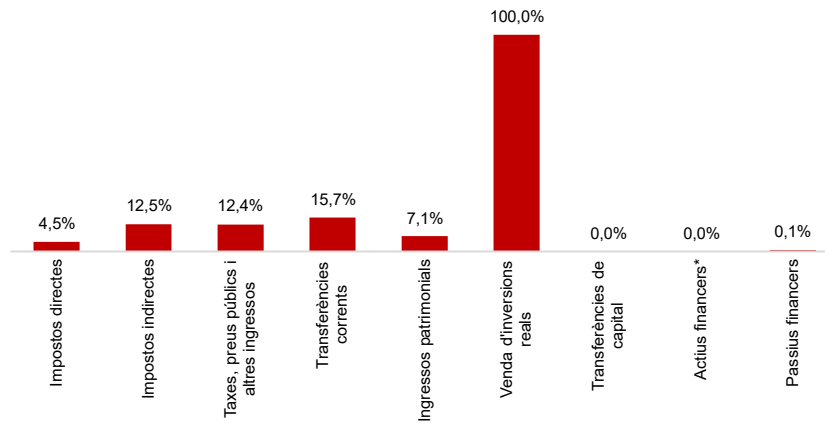
Resum per capítols

Capítols	2022 P		Febrer 2022							Febrer 2021		Var. 22/21
	1		2	3	=3/2	4	=4/3	3'	=3'/2'	=%3/3'		
	Previsió inicial	% s/ PI total	Previsió Actual	% s/ PA total	Drets Liquidats	% s/ DL totals	%	Recaptació líquida	%	Drets Liquidats	%	
1 Impostos directes	1.111.188.129	32,6%	1.111.188.129	32,6%	49.692.095	15,5%	4,5%	11.683.293	23,5%	69.777.564	6,5%	-28,8%
2 Impostos indirectes	123.208.307	3,6%	123.208.307	3,6%	15.411.564	4,8%	12,5%	9.635.930	62,5%	16.106.750	16,6%	-4,3%
3 Taxes, preus públics i altres ingressos	340.429.985	10,0%	340.429.985	10,0%	42.083.020	13,1%	12,4%	21.413.407	50,9%	48.370.911	14,2%	-13,0%
4 Transferències corrents	1.326.695.504	38,9%	1.330.237.121	39,0%	208.699.958	65,1%	15,7%	102.922.527	49,3%	192.329.423	15,5%	8,5%
5 Ingressos patrimonials	23.387.620	0,7%	23.387.620	0,7%	1.657.008	0,5%	7,1%	596.747	36,0%	2.634.919	11,1%	-37,1%
Operacions corrents	2.924.909.544	85,9%	2.928.451.161	85,9%	317.543.645	99,0%	10,8%	146.251.904	46,1%	329.219.566	11,9%	-3,5%
6 Venda d'inversions reals	101.140	0,0%	101.140	0,0%	3.000.000	0,9%	2966,2%	3.000.000	100,0%	835.038	45,1%	259,3%
7 Transferències de capital	178.184.975	5,2%	178.184.975	5,2%	0	0,0%	0,0%	0	-	0	0,0%	-
Operacions de capital	178.286.115	5,2%	178.286.115	5,2%	3.000.000	0,9%	1,7%	3.000.000	100,0%	835.038	0,6%	259,3%
8 Actius financers*	40	0,0%	40	0,0%	0	0,0%	0,0%	0	-	0	0,0%	-
9 Passius financers	303.029.625	8,9%	303.029.625	8,9%	250.123	0,1%	0,1%	250.123	100,0%	136.092	0,0%	83,8%
Operacions financeres	303.029.665	8,9%	303.029.665	8,9%	250.123	0,1%	0,1%	250.123	100,0%	136.092	0,0%	83,8%
Romanents de tresoreria	0	0,0%	0	0,0%	0	0,0%	-	0	-	0	-	-
Ingressos Totals	3.406.225.325	100,0%	3.409.766.941	100,0%	320.793.767	100,0%	9,4%	149.502.027	46,6%	330.190.696	10,1%	-2,8%

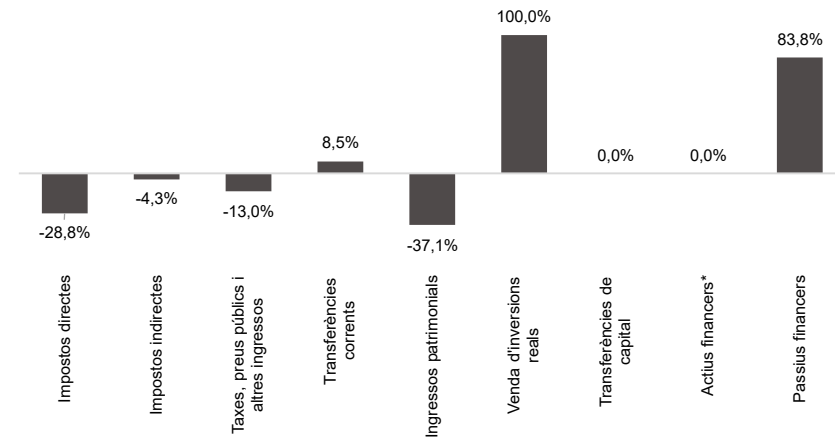
*No s'inclouen els romanents de tresoreria

Execució d'ingressos. Ajuntament de Barcelona
Resum per capítols

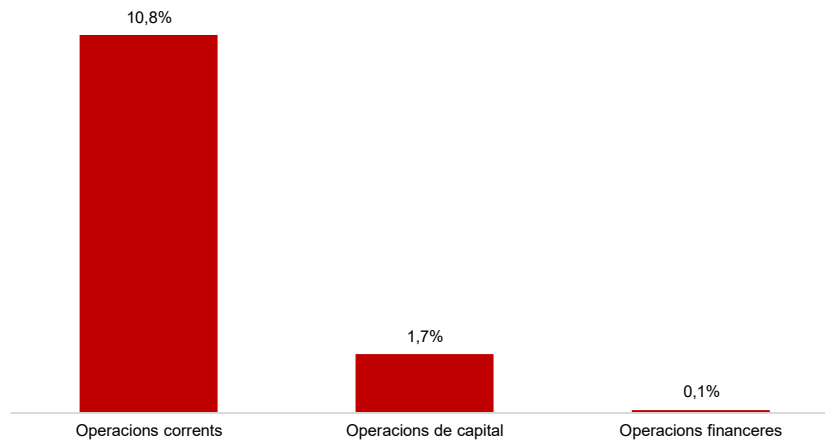
Ingressos. Drets Liquidats/Prev. Actual (%)



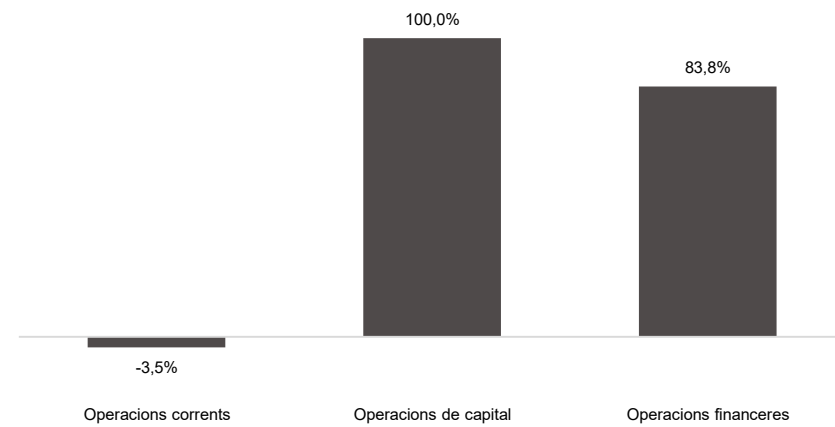
Ingressos. Variació DL (%) 22/21



Ingressos per Operacions. DL/Prev. Actual (%)



Ingressos per Operacions. Variació DL 22/21 (%)



Execució d'ingressos corrents. Ajuntament de Barcelona
Detall per conceptes (I)

Conceptes	2022 P	Febrer 2022					Febrer 2021		Var. 22/21
	1	2	3	=3/2	4	=4/3	3'	=3'/2'	
	Previsió inicial	Previsió Actual	Drets Liquidats	%	Recaptació Líquida	%	Drets Liquidats	%	
IBI	717.319.690	717.319.690	28.936.267	4,0%	2.137.638	7,4%	19.401.587	2,7%	49,1%
IVTM (Vehicles)	53.594.540	53.594.540	397.649	0,7%	382.452	96,2%	441.064	0,8%	-9,8%
IIVTNU (Plusvàlua)	181.969.200	181.969.200	2.401.548	1,3%	2.401.548	100,0%	35.029.453	22,2%	-93,1%
IAE	82.580.000	82.580.000	5.387.521	6,5%	520.014	9,7%	2.960.308	3,7%	82,0%
DIRECTES EXTINGITS	0	0	0	-	0	-	0	-	-
ICIO	44.246.200	44.246.200	6.952.469	15,7%	5.479.736	78,8%	8.654.550	19,8%	-19,7%
Impostos locals	1.079.709.630	1.079.709.630	44.075.454	4,1%	10.921.388	24,8%	66.486.962	6,3%	-33,7%
Recàrrecs s/ IEET	22.900.000	22.900.000	0	0,0%	0	-	0	0,0%	-
Recàrrecs s/ Impostos de la CCAA	22.900.000	22.900.000	0	0,0%	0	-	0	0,0%	-
CTE**	131.786.806	131.786.806	21.028.204	16,0%	10.397.835	49,4%	19.397.352	17,6%	8,4%
FCF**	1.184.215.006	1.184.215.006	207.345.550	17,5%	102.495.708	49,4%	182.416.742	16,5%	13,7%
Participació Tributs de l'Estat	1.316.001.812	1.316.001.812	228.373.754	17,4%	112.893.543	49,4%	201.814.094	16,6%	13,2%
Grua i parany	16.865.490	16.865.490	0	0,0%	0	-	0	0,0%	-
Parquímetres	44.805.830	44.805.830	0	0,0%	0	-	0	0,0%	-
Clavegueram	25.840.000	25.840.000	4.164.983	16,1%	2.313.243	55,5%	4.074.380	15,4%	2,2%
Llicències urbanístiques	6.065.000	6.065.000	1.210.152	20,0%	1.195.836	98,8%	1.694.115	30,7%	-28,6%
Guals	16.330.000	16.330.000	80.477	0,5%	47.920	59,5%	93.054	0,6%	-13,5%
Participació ingressos bruts	26.704.000	26.704.000	788.346	3,0%	345.014	43,8%	0	0,0%	-
Taxes ocupació via pública	10.759.500	10.759.500	435.334	4,0%	255.656	58,7%	-984.661	-19,2%	-144,2%
Altres taxes	44.029.040	44.029.040	7.651.834	17,4%	4.367.350	57,1%	7.449.244	17,0%	2,7%
Recollida comercial residus	17.138.000	17.138.000	247.898	1,4%	121.028	48,8%	204.107	1,2%	21,5%
Serveis especials de neteja	4.493.000	4.493.000	1.434.919	31,9%	709.217	49,4%	1.029.271	17,5%	39,4%

Conceptes	2022 P	Febrer 2022					Febrer 2021		Var. 22/21
	1	2	3	=3/2	4	=4/3	3'	=3/2'	
	Previsió inicial	Previsió Actual	Drets Liquidats	%	Recaptació Líquida	%	Drets Liquidats	%	
Resta preus públics	10.640.211	10.640.211	1.928.302	18,1%	1.334.258	69,2%	1.536.990	13,2%	25,5%
Contribucions especials	10	10	0	0,0%	0	-	0	0,0%	-
Vendes Recollida selectiva residus	8.000.000	8.000.000	2.041.780	25,5%	273.593	13,4%	2.381.363	29,8%	-14,3%
Resta de vendes de serveis	36.050	36.050	22.548	62,5%	9.396	41,7%	2.595	2,0%	768,8%
Reintegraments	426.050	426.050	551.018	129,3%	412.881	74,9%	279.508	113,6%	97,1%
Multes	72.361.000	72.361.000	17.278.747	23,9%	6.349.949	36,8%	24.041.080	32,7%	-28,1%
Recàrrecs	14.662.000	14.662.000	2.595.056	17,7%	2.595.056	100,0%	2.707.214	18,8%	-4,1%
Interessos de demora	8.097.000	8.097.000	1.318.995	16,3%	938.216	71,1%	959.650	12,0%	37,4%
Càrregues urbanístiques	20	20	0	0,0%	0	-	0	0,0%	-
Cessió per aprofitament urbanístic (10%)	3.809.694	3.809.694	0	0,0%	0	-	1.235.855	48,5%	-100,0%
Indemnitzacions Assegurances No de Vida	1.000	1.000	10.816	1081,6%	0	0,0%	1.298.835	129883,5%	-99,2%
Altres ingressos	9.367.090	9.367.090	321.817	3,4%	144.795	45,0%	368.311	3,9%	-12,6%
Taxes i altres ingressos	340.429.985	340.429.985	42.083.020	12,4%	21.413.407	50,9%	48.370.911	14,2%	-13,0%
Aportacions de l'Estat (Excepte FCF)	22.668.920	22.668.920	856.060	3,8%	420.619	49,1%	753.164	3,4%	13,7%
Aportacions del Grup Ajuntament	100.010	100.010	3.163	3,2%	0	0,0%	46.739	233693,7%	-93,2%
GC_Fons Cooperació Local	3.179.000	3.179.000	0	0,0%	0	-	0	0,0%	-
GC_Finalistes per Educació	16.604.752	16.604.752	0	0,0%	0	-	0	0,0%	-
GC_Finalistes per IM Discapacitats	1.920.057	1.920.057	0	0,0%	0	-	0	0,0%	-
GC_Acció Social	80.775.666	80.775.666	0	0,0%	0	-	7.541.998	8,9%	-100,0%
Transf.en matèria d'ocupació	1.000	1.000	0	0,0%	0	-	0	0,0%	-
GC_Finalistes ocupació	10	10	0	0,0%	0	-	0	0,0%	-
GC_Resta aportacions	9.750.152	9.750.152	21.600	0,2%	0	0,0%	1.508.942	15,9%	-98,6%
Aportacions de la Diputació	30	30	0	0,0%	0	-	0	0,0%	-
Transferències d'Ajuntaments	10	10	0	0,0%	0	-	0	0,0%	-
Aportació AMB pel manteniment de rondes	0	0	0	-	0	-	0	-	-
AMB_Cànon dipòsit residus	1.000.000	1.000.000	0	0,0%	0	-	0	0,0%	-

Conceptes	2022 P	Febrer 2022					Febrer 2021		Var. 22/21
	1	2	3	=3/2	4	=4/3	3'	=3/2'	
	Previsió inicial	Previsió Actual	Drets Liquidats	%	Recaptació Líquida	%	Drets Liquidats	%	
Fons Europeus	998.860	998.860	0	0,0%	0	-	25.839	-	-100,0%
Resta aportacions corrents	982.030	982.030	473.585	48,2%	6.200	1,3%	36.000	7,5%	1215,5%
Transferències corrents (exc. FCF)	137.980.498	137.980.498	1.354.408	1,0%	426.819	31,5%	9.912.681	7,3%	-86,3%
Ingressos financers	2.814.008	2.814.008	0	0,0%	0	-	0	0,0%	-
Rendes béns immobles	1.708.018	1.708.018	158.580	9,3%	17.046	10,7%	415.668	26,6%	-61,8%
Aparcaments	1.346.529	1.346.529	156.767	11,6%	35.749	22,8%	155.976	12,3%	0,5%
Altres concessions administratives	15.593.777	15.593.777	1.213.185	7,8%	490.012	40,4%	1.848.122	11,5%	-34,4%
Drets de superfície	1.915.248	1.915.248	115.098	6,0%	53.940	46,9%	208.531	10,8%	-44,8%
Dividends, cànon i rendiments empreses	30	30	13.378	44591,8%	0	0,0%	0	0,0%	-
Altres Ingressos Patrimoniais	10.010	10.010	0	0,0%	0	-	6.622	33108,8%	-100,0%
Ingressos patrimonials	23.387.620	23.387.620	1.657.008	7,1%	596.747	36,0%	2.634.919	11,1%	-37,1%
Ingressos corrents	2.920.409.544	2.920.409.544	317.543.645	10,9%	146.251.904	46,1%	329.219.566	11,9%	-3,5%

Execució d'ingressos de capital. Ajuntament de Barcelona

Detall per conceptes

Conceptes	2022 P	Febrer 2022					Febrer 2021		Var. 22/21
	1	2	3	=3/2	4	=4/3	3'	=3'/2'	
	Previsió inicial	Previsió Actual	Drets Liquidats	%	Recaptació Líquida	%	Drets Liquidats	%	
Vendes solars	100.070	100.070	0	0,0%	0	-	835.038	45,2%	-100,0%
Vendes places aparcaments	10	10	0	0,0%	0	-	0	0,0%	-
Altres vendes	1.060	1.060	3.000.000	283018,9%	3.000.000	100,0%	0	0,0%	-
Vendes Inversions reals	101.140	101.140	3.000.000	2966,2%	3.000.000	100,0%	835.038	45,1%	259,3%
De l'Estat	5.001.020	5.001.020	0	0,0%	0	-	0	0,0%	-
GC-Escoles Bressol	9.000.000	9.000.000	0	0,0%	0	-	0	0,0%	-
GC-Altres	40	40	0	0,0%	0	-	0	0,0%	-
De la Diputació de Barcelona	14.131.199	14.131.199	0	0,0%	0	-	0	0,0%	-
Fons Europeus	150.052.696	150.052.696	0	0,0%	0	-	0	-	-
Altres transferències de capital	20	20	0	0,0%	0	-	0	0,0%	-
Transferències de capital	178.184.975	178.184.975	0	0,0%	0	-	0	0,0%	-
Ingressos capital	178.286.115	178.286.115	3.000.000	1,7%	3.000.000	100,0%	835.038	0,6%	259,3%

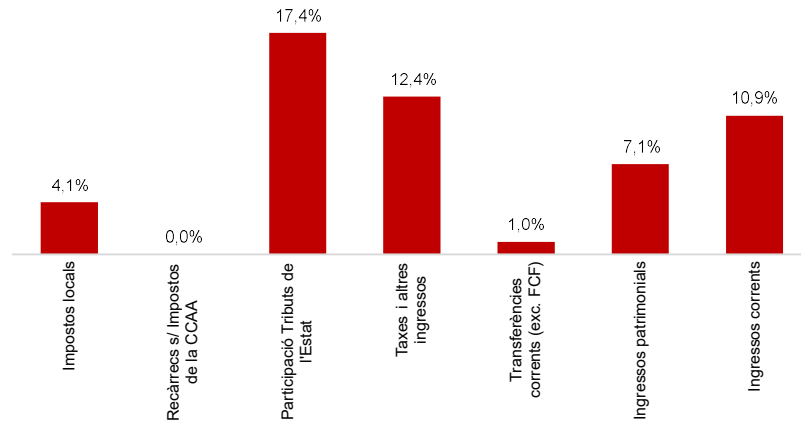
Execució ingressos financers. Ajuntament de Barcelona

Detall per conceptes

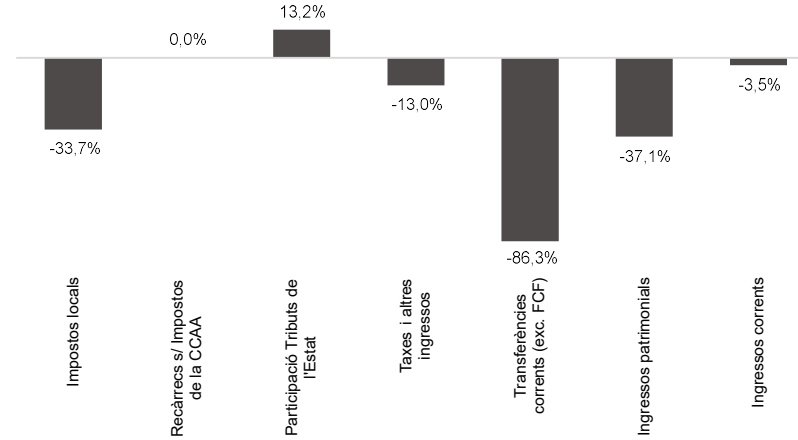
Conceptes	2022 P	Febrer 2022					Febrer 2021		Var. 22/21
	1	2	3	=3/2	4	=4/3	3'	=3'/2'	
	Previsió inicial	Previsió Actual	Drets Liquidats	%	Recaptació Líquida	%	Drets Liquidats	%	
Devolució dipòsits constituïts a llarg t	10	10	0	0,0%	0	-	0	0,0%	-
Alineació accions	20	20	0	0,0%	0	-	0	0,0%	-
Accions BCN Emprèn	10	10	0	0,0%	0	-	0	0,0%	-
Rom.tresoreria per despeses Marçals	0	0	0	-	0	-	0	-	-
Rom.tresoreria per despeses amb F. A.	0	0	0	-	0	-	0	-	-
Fiances per guals	400.000	400.000	75.813	19,0%	75.813	100,0%	109.758	27,4%	-30,9%
Fiances urbanístiques	3.000.000	3.000.000	174.310	5,8%	174.310	100,0%	26.334	0,9%	561,9%
Deute	299.629.625	299.629.625	0	0,0%	0	-	0	0,0%	-
Ingressos financers	303.029.665	303.029.665	250.123	0,1%	250.123	100,0%	136.092	0,0%	83,8%

Execució d'ingressos corrents. Ajuntament de Barcelona

Ingressos Corrents. Drets Liquidats/Prev. Actual (%)




Ingressos Corrents. Variació DL (%) 22/21



Execució d'ingressos de capital. Ajuntament de Barcelona

Ingressos de Capital. Drets Liquidats/Prev. Actual (%)



Execució de despeses. Ajuntament de Barcelona
Resum per capítols

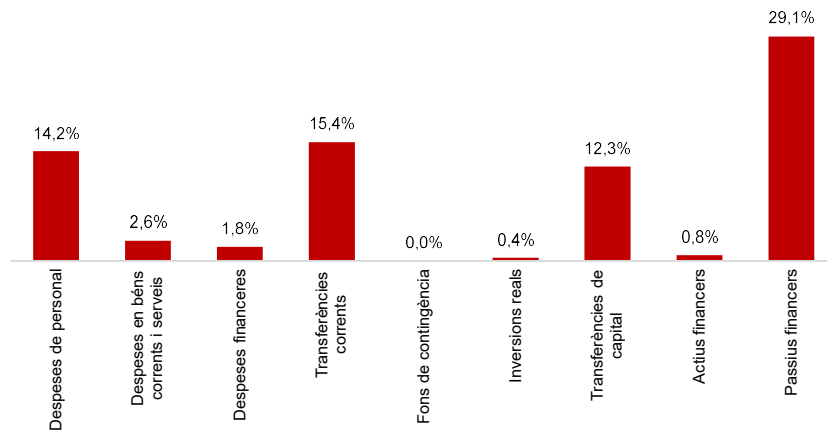
Capítols	2022 P		Febrer 2022									Febrer 2021					
	1		2	3	=3/2	4	=4/2	5	=5/2		4'	=4'/2'	=%4/4'	5'	=5'/2'	=%5/5'	
	Crèdit inicial	% s/ CI total	Crèdit Actual	% s/ CA total	Autoritzat	%	Disposat	%	Obligat	% s/ O total	%	Disposat	%	Var. 22/21	Obligat	%	Var. 22/21
1 Despeses de personal	465.919.008	13,7%	466.675.722	13,7%	67.115.159	14,4%	67.115.159	14,4%	66.358.615	20,4%	14,2%	63.761.026	14,0%	5,3%	62.502.754	13,7%	6,2%
2 Despeses en béns corrents i serveis	675.041.462	19,8%	676.219.285	19,8%	449.415.583	66,5%	436.162.324	64,5%	17.630.098	5,4%	2,6%	422.296.372	69,0%	3,3%	18.129.709	3,0%	-2,8%
3 Despeses financeres	15.800.000	0,5%	15.800.000	0,5%	291.862	1,8%	291.862	1,8%	291.862	0,1%	1,8%	317.099	2,0%	-8,0%	317.099	2,0%	-8,0%
4 Transferències corrents	1.323.192.175	38,8%	1.328.444.237	39,0%	592.053.903	44,6%	571.021.970	43,0%	204.771.720	63,0%	15,4%	551.462.841	42,6%	3,5%	190.924.828	14,7%	7,3%
5 Fons de contingència	49.597.923	1,5%	46.105.643	1,4%	0	0,0%	0	0,0%	0	0,0%	0,0%	0	0,0%	-	0	0,0%	-
Operacions corrents	2.529.550.568	74,3%	2.533.244.887	74,3%	1.108.876.506	43,8%	1.074.591.315	42,4%	289.052.295	89,0%	11,4%	1.037.837.339	42,6%	3,5%	271.874.390	11,2%	6,3%
6 Inversions reals	706.055.829	20,7%	690.903.127	20,3%	80.480.039	11,6%	74.492.161	10,8%	2.775.096	0,9%	0,4%	57.485.573	9,2%	29,6%	6.388.196	1,0%	-56,6%
7 Transferències de capital	47.343.705	1,4%	62.343.705	1,8%	15.716.080	25,2%	15.716.080	25,2%	7.638.236	2,4%	12,3%	1.119.805	2,4%	1303,5%	0	0,0%	-
Operacions de capital	753.399.534	22,1%	753.246.832	22,1%	96.196.119	12,8%	90.208.241	12,0%	10.413.332	3,2%	1,4%	58.605.378	8,7%	53,9%	6.388.196	1,0%	63,0%
8 Actius financers	36.709.090	1,1%	36.709.090	1,1%	14.709.090	40,1%	14.709.090	40,1%	283.273	0,1%	0,8%	19.285.054	40,8%	-23,7%	0	0,0%	-
9 Passius financers	86.566.132	2,5%	86.566.132	2,5%	25.178.435	29,1%	25.178.435	29,1%	25.178.435	7,7%	29,1%	25.080.051	25,9%	0,4%	25.080.051	25,9%	0,4%
Operacions financeres	123.275.222	3,6%	123.275.222	3,6%	39.887.525	32,4%	39.887.525	32,4%	25.461.708	7,8%	20,7%	44.365.105	30,8%	-10,1%	25.080.051	17,4%	1,5%
Despeses Totals	3.406.225.325	100,0%	3.409.766.941	100,0%	1.244.960.149	36,5%	1.204.687.080	35,3%	324.927.335	100,0%	9,5%	1.140.807.822	35,1%	5,6%	303.342.636	9,3%	7,1%

Anàlisi modificacions de crèdit per capítols

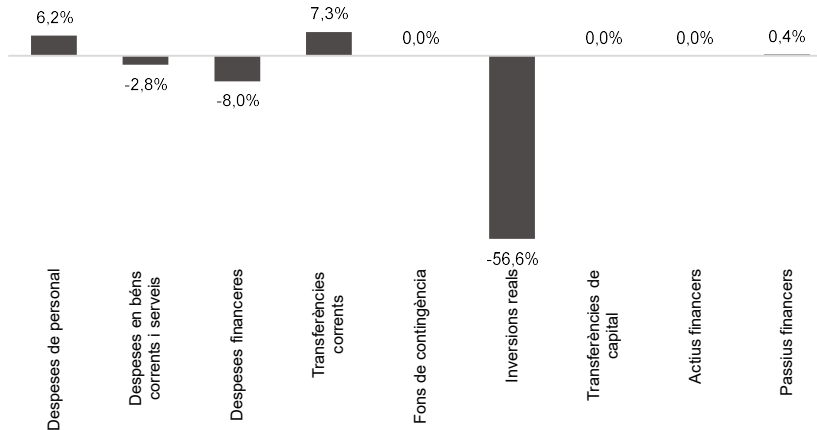
Capítols	Generació ingressos	Saldo minitransf.	TC altes	TC baixes	IRC+AJUSTOS PRÓRROGA	SUPL.	CRED. EXTRA.	BAIXES PER ANUL.	MC total
1 Despeses de personal	0	0	42.965.979	42.209.265	0	0	0	0	756.714
2 Despeses en béns corrents i serveis	0	0	3.312.235	2.134.411	0	0	0	0	1.177.824
3 Despeses financeres	0	0	0	0	0	0	0	0	0
4 Transferències corrents	3.541.617	0	2.087.854	377.409	0	0	0	0	5.252.061
5 Fons de contingència	0	0	0	3.492.281	0	0	0	0	-3.492.281
Operacions corrents	3.541.617	0	48.366.068	48.213.366	0	0	0	0	3.694.319
6 Inversions reals	0	0	47.298	15.200.000	0	0	0	0	-15.152.702
7 Transferències de capital	0	0	15.000.000	0	0	0	0	0	15.000.000
Operacions de capital	0	0	15.047.298	15.200.000	0	0	0	0	-152.702
8 Actius financers	0	0	0	0	0	0	0	0	0
9 Passius financers	0	0	0	0	0	0	0	0	0
Operacions financeres	0	0	0	0	0	0	0	0	0
Despeses Totals	3.541.617	0	63.413.366	63.413.366	0	0	0	0	3.541.617

Execució de despeses. Ajuntament de Barcelona

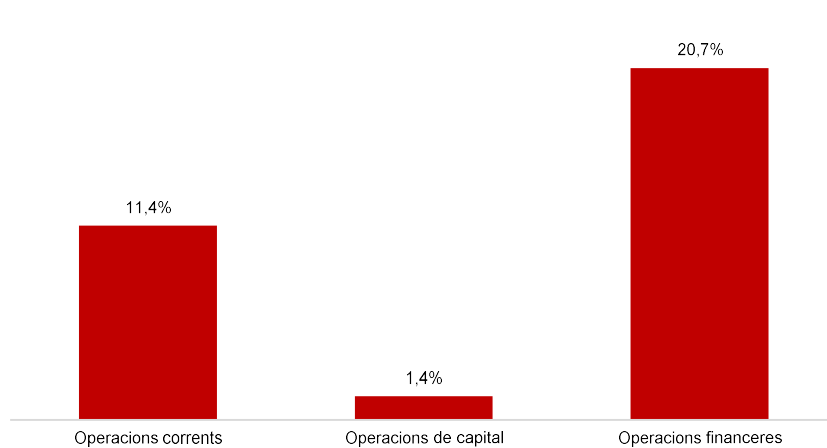
Despeses. Obligat/Crèd. Actual (%)



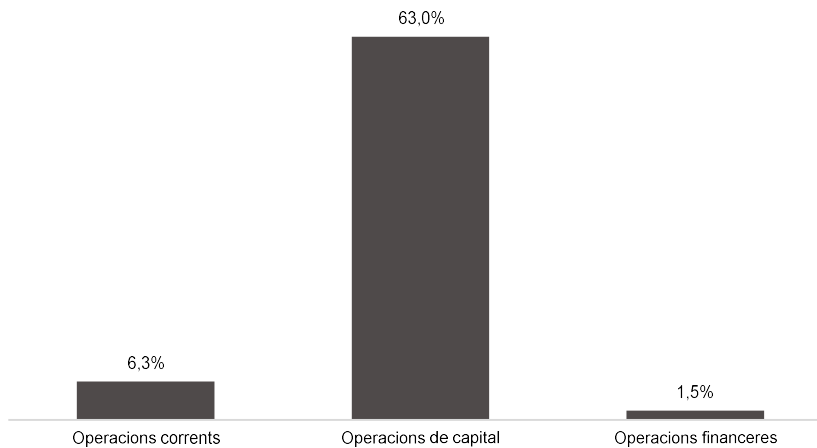
Despeses. Variació Obligat (%) 22/21



Despeses per Capítols. Obligat/Crèdit Actual (%)



Despeses per Capítols. Variació obligat 22/21 (%)



Execució de despeses corrents. Ajuntament de Barcelona
Detall per conceptes (I)

Conceptes	2022 P	Febrer 2022							Febrer 2021					
	1	2	3	=3/2	4	=4/2	5	=5/2	4'	=4'/2'	=%4/4'	5'	=5'/2'	=%5/5'
	Crèdit inicial	Crèdit actual	Autoritzat	%	Disposat	%	Obligat	%	Disposat	%	Var. 22/21	Obligat	%	Var. 22/21
Òrgans de govern i personal directiu	19.364.659	19.803.558	2.907.695	14,7%	2.907.695	14,7%	2.907.695	14,7%	2.804.636	14,6%	3,7%	2.804.636	14,6%	3,7%
Personal eventual	7.125.601	7.420.574	1.078.945	14,5%	1.078.945	14,5%	1.078.945	14,5%	1.000.621	14,0%	7,8%	1.000.621	14,0%	7,8%
Funcionaris	275.310.571	283.584.232	39.114.636	13,8%	39.114.636	13,8%	39.114.636	13,8%	37.119.584	14,1%	5,4%	37.119.584	14,1%	5,4%
Laborals	8.449.631	8.099.239	1.178.769	14,6%	1.178.769	14,6%	1.178.769	14,6%	1.191.452	14,3%	-1,1%	1.191.452	14,3%	-1,1%
Incentius al rendiment	50.175.771	37.024.893	3.361.831	9,1%	3.361.831	9,1%	3.361.831	9,1%	3.262.231	6,2%	3,1%	3.262.231	6,2%	3,1%
Quotes Socials	105.492.774	110.743.226	19.473.281	17,6%	19.473.281	17,6%	18.716.738	16,9%	18.382.502	17,6%	5,9%	17.124.230	16,4%	9,3%
Despeses de personal	465.919.008	466.675.722	67.115.159	14,4%	67.115.159	14,4%	66.358.615	14,2%	63.761.026	14,0%	5,3%	62.502.754	13,7%	6,2%
Arrendaments	21.731.480	24.051.334	22.146.902	92,1%	22.077.903	91,8%	3.104.754	12,9%	20.437.555	91,4%	8,0%	3.701.698	16,6%	-16,1%
Manteniment, reparació i conservació	20.715.633	21.392.035	13.868.873	64,8%	12.814.805	59,9%	262.334	1,2%	14.401.280	71,0%	-11,0%	185.279	0,9%	41,6%
Material d'oficina	1.390.481	1.237.904	539.163	43,6%	297.462	24,0%	38.808	3,1%	330.666	21,9%	-10,0%	18.940	1,3%	104,9%
Energia elèctrica-edificis	10.562.857	10.542.857	98.000	0,9%	98.000	0,9%	13.768	0,1%	10.808.650	99,2%	-99,1%	11.558	0,1%	19,1%
Aigua-edificis	1.340.443	1.289.543	1.247.543	96,7%	1.187.511	92,1%	87.182	6,8%	1.186.250	85,4%	0,1%	57.867	4,2%	50,7%
Energia elèctrica-via pública	15.425.352	15.425.352	3.900.000	25,3%	3.900.000	25,3%	0	0,0%	14.453.288	93,0%	-73,0%	0	0,0%	-
Aigua-via pública	646.480	648.280	648.280	100,0%	648.280	100,0%	42.843	6,6%	586.673	99,2%	10,5%	0	0,0%	-
Gas	1.024.195	1.026.531	881.414	85,9%	881.414	85,9%	0	0,0%	851.387	86,1%	3,5%	96.529	9,8%	-100,0%
Altres subministraments	6.647.324	5.416.017	4.022.880	74,3%	2.372.271	43,8%	161.493	3,0%	3.819.967	66,7%	-37,9%	198.073	3,5%	-18,5%
Telèfons	3.591.720	3.535.990	2.949.716	83,4%	2.949.716	83,4%	307.126	8,7%	1.296.543	37,1%	127,5%	217.630	6,2%	41,1%
Altres comunicacions	1.398.845	1.396.932	918.695	65,8%	918.695	65,8%	64.581	4,6%	905.702	63,7%	1,4%	49.815	3,5%	29,6%
Transports	999.462	1.245.413	1.220.581	98,0%	1.220.581	98,0%	55.318	4,4%	1.087.734	92,7%	12,2%	14.564	1,2%	279,8%
Primes d'assegurances	3.266.549	3.114.696	3.113.754	100,0%	3.112.754	99,9%	2.671.903	85,8%	3.059.010	98,3%	1,8%	3.032.068	97,4%	-11,9%
Tributs	668.616	107.126	82.243	76,8%	59.823	55,8%	59.823	55,8%	57.631	9,4%	3,8%	57.631	9,4%	3,8%
Atencions protocol·làries	717.871	707.414	377.997	53,4%	144.844	20,5%	14.847	2,1%	25.710	4,3%	463,4%	7.570	1,3%	96,1%
Publicitat i propaganda	10.119.863	9.016.565	5.452.177	60,5%	4.465.181	49,5%	234.310	2,6%	3.734.360	39,1%	19,6%	336.874	3,5%	-30,4%
Reunions, conferències i cursos	649.863	586.555	45.785	7,8%	1.977	0,3%	1.977	0,3%	4.000	0,9%	-50,6%	0	0,0%	-
Despeses compra de serveis	37.627.974	36.950.493	17.749.686	48,0%	16.458.626	44,5%	1.032.108	2,8%	12.211.032	38,1%	34,8%	776.383	2,4%	32,9%
Altres despeses diverses	31.077.913	26.491.755	3.087.808	11,7%	2.731.111	10,3%	216.080	0,8%	1.456.066	8,5%	87,6%	305.196	1,8%	-29,2%
Neteja edificis i locals	15.742.186	15.812.583	7.130.976	45,1%	7.130.976	45,1%	480.010	3,0%	15.845.307	95,9%	-55,0%	899.517	5,4%	-46,6%
Treballs tècnics	10.722.616	11.864.453	6.093.586	51,4%	5.565.179	46,9%	547.476	4,6%	3.852.324	36,8%	44,5%	158.318	1,5%	245,8%
Estudis i informes	1.521.445	2.000.731	825.722	41,3%	729.762	36,5%	79.576	4,0%	318.968	20,7%	128,8%	13.588	0,9%	485,6%
Serveis de recaptació	3.046.000	3.046.000	1.855.000	60,9%	1.855.000	60,9%	13.180	0,4%	2.159.050	68,6%	-14,1%	24.637	0,8%	-46,5%
Manteniment via pública	18.922.332	18.917.811	14.011.783	74,1%	13.761.783	72,7%	1.306.366	6,9%	11.310.954	63,1%	21,7%	267.923	1,5%	387,6%
Manteniment xarxa clavegueram	13.341.269	14.239.469	14.094.281	99,0%	14.094.281	99,0%	0	0,0%	13.451.403	99,7%	4,8%	0	0,0%	-
Manteniment xarxa aigua potable	5.771.753	5.771.753	5.549.244	96,1%	5.549.244	96,1%	0	0,0%	5.251.482	100,0%	5,7%	0	0,0%	-
Manteniment enllumenat públic	15.200.000	15.200.000	15.200.000	100,0%	15.200.000	100,0%	202.928	1,3%	15.200.000	100,0%	-0,0%	1.088.857	7,2%	-81,4%
Manteniment altres infraestructures	740.364	740.364	671.698	90,7%	671.698	90,7%	3.981	0,5%	652.575	69,5%	2,9%	59.807	6,4%	-93,3%
Manteniment galeries de serveis	190.000	191.559	108.644	56,7%	108.644	56,7%	0	0,0%	107.182	47,2%	1,4%	0	0,0%	-
Altres contractes de serveis	92.373.406	96.128.609	77.777.334	80,9%	72.910.645	75,8%	5.152.397	5,4%	60.031.669	72,2%	21,5%	4.894.370	5,9%	5,3%

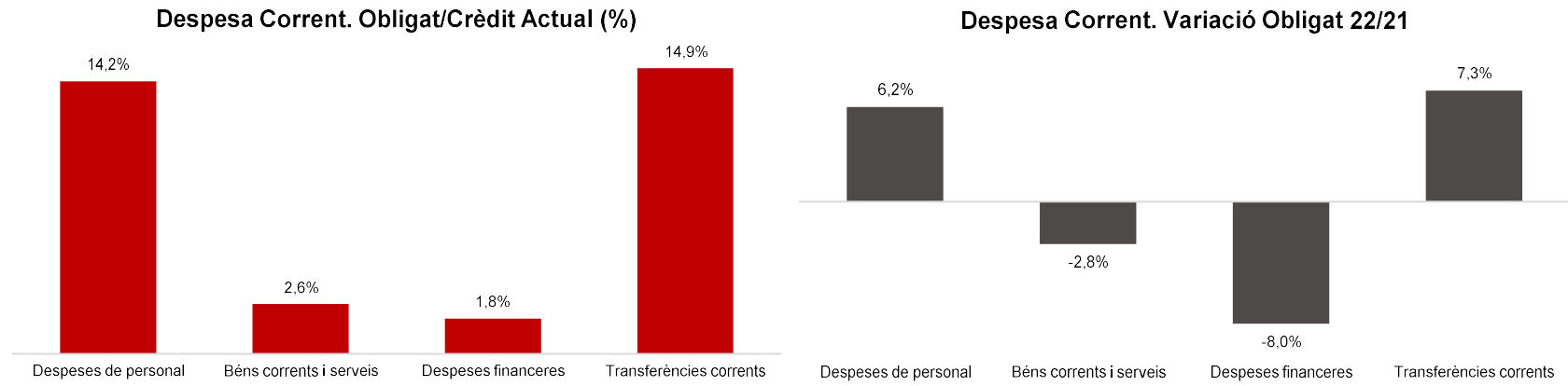
Conceptes	2022 P	Febrer 2022							Febrer 2021					
	1	2	3	=3/2	4	=4/2	5	=5/2	4'	=4'/2'	=%4/4'	5'	=5'/2'	=%5/5'
	Crèdit inicial	Crèdit actual	Autoritzat	%	Disposat	%	Obligat	%	Disposat	%	Var. 22/21	Obligat	%	Var. 22/21
Manteniment senyalització	2.640.000	2.608.566	2.380.000	91,2%	2.380.000	91,2%	238.449	9,1%	2.440.000	90,4%	-2,5%	215.770	8,0%	10,5%
Manteniment escales mecàniques	2.081.688	2.081.688	1.086.330	52,2%	1.086.330	52,2%	92.550	4,4%	1.006.238	56,1%	8,0%	134.803	7,5%	-31,3%
Manteniment patrimoni artístic	2.652.637	2.652.637	2.650.000	99,9%	2.650.000	99,9%	140.237	5,3%	1.711.125	56,4%	54,9%	31.250	1,0%	348,8%
Sistemes control de trànsit	9.863.299	9.537.668	8.218.074	86,2%	8.218.074	86,2%	0	0,0%	6.885.113	73,4%	19,4%	28.578	0,3%	-100,0%
Execucions subsidiàries	69.006	89.403	46.197	51,7%	46.197	51,7%	0	0,0%	52.100	57,2%	-11,3%	3.421	3,8%	-100,0%
Neteja i recollida de residus	288.029.943	288.032.540	191.856.627	66,6%	191.856.627	66,6%	0	0,0%	176.360.860	68,5%	8,8%	0	0,0%	-
Manteniment túnels	2.589.338	2.589.338	1.566.399	60,5%	1.566.399	60,5%	0	0,0%	1.516.190	87,3%	3,3%	0	0,0%	-
Contractes d'acció social	8.606.355	8.801.562	6.358.143	72,2%	6.176.420	70,2%	541.492	6,2%	5.205.584	63,2%	18,6%	474.519	5,8%	14,1%
Altres contractes neteja viària	7.184.533	7.187.574	6.178.107	86,0%	6.178.107	86,0%	278.454	3,9%	6.456.264	100,0%	-4,3%	341.093	5,3%	-18,4%
Resta treballs realitzats per tercers	1.802.422	1.985.164	1.599.255	80,6%	1.409.044	71,0%	72.661	3,7%	1.426.448	59,7%	-1,2%	320.145	13,4%	-77,3%
Dietes	1.415.062	1.522.414	1.198.473	78,7%	266.973	17,5%	46.481	3,1%	160.751	10,8%	66,1%	64.247	4,3%	-27,7%
Locomoció	564.487	659.108	372.131	56,5%	372.131	56,5%	50.747	7,7%	180.290	33,7%	106,4%	40.201	7,5%	26,2%
Altres indemnitzacions	368.400	375.500	236.082	62,9%	37.857	10,1%	13.857	3,7%	995	0,3%	3706,6%	995	0,3%	1293,3%
Despeses imprevistes	0	0	0	-	0	-	0	-	0	-	-	0	-	-
Béns corrents i serveis	675.041.462	676.219.285	449.415.583	66,5%	436.162.324	64,5%	17.630.098	2,6%	422.296.372	69,0%	3,3%	18.129.709	3,0%	-2,8%
Interessos de préstecs	14.200.000	14.200.000	230.944	1,6%	230.944	1,6%	230.944	1,6%	277.037	1,8%	-16,6%	277.037	1,8%	-16,6%
Despeses formalització i altres	1.350.000	1.350.000	60.918	4,5%	60.918	4,5%	60.918	4,5%	40.062	14,3%	52,1%	40.062	14,3%	52,1%
Interessos de demora	250.000	250.000	0	0,0%	0	0,0%	0	0,0%	0	0,0%	-	0	0,0%	-
Despeses financeres	15.800.000	15.800.000	291.862	1,8%	291.862	1,8%	291.862	1,8%	317.099	2,0%	-8,0%	317.099	2,0%	-8,0%

Execució de despeses corrents. Ajuntament de Barcelona
Detall per conceptes (II)

Conceptes	2022 P	Febrer 2022						Febrer 2021						
	1	2	3	=3/2	4	=4/2	5	=5/2	4'	=4'/2'	=%4/4'	5'	=5'/2'	=%5/5'
	Crèdit inicial	Crèdit actual	Autoritzat	%	Disposat	%	Obligat	%	Disposat	%	Var. 22/21	Obligat	%	Var. 22/21
IMH	33.333.131	33.333.131	33.333.131	100,0%	33.333.131	100,0%	5.100.000	15,3%	5.300.000	16,7%	528,9%	5.300.000	16,7%	-3,8%
IMEB	57.164.481	61.037.304	10.872.823	17,8%	10.872.823	17,8%	10.872.823	17,8%	58.269.628	99,4%	-81,3%	8.500.000	14,5%	27,9%
IMI	56.008.167	56.008.167	50.388.126	90,0%	50.388.126	90,0%	11.100.000	19,8%	8.372.776	15,3%	501,8%	8.372.776	15,3%	32,6%
IMSS	258.887.456	262.410.373	118.421.744	45,1%	118.421.744	45,1%	69.200.000	26,4%	123.886.601	45,9%	-4,4%	65.100.000	24,1%	6,3%
IMMB	2.789.441	2.789.441	2.789.441	100,0%	2.789.441	100,0%	697.360	25,0%	687.500	25,0%	305,7%	687.500	25,0%	1,4%
IMPUIQV	7.088.897	6.188.897	5.088.987	82,2%	5.088.987	82,2%	1.600.000	25,9%	7.088.987	100,0%	-28,2%	1.700.000	24,0%	-5,9%
IBE	22.695.000	22.695.000	21.545.500	94,9%	21.545.500	94,9%	6.000.000	26,4%	3.700.000	16,3%	482,3%	3.700.000	16,3%	62,2%
IMPD	10.660.379	10.684.379	10.684.379	100,0%	10.684.379	100,0%	2.600.000	24,3%	10.436.655	100,0%	2,4%	2.850.000	27,3%	-8,8%
Altres transf. a org. autònoms	0	0	0	-	0	-	0	-	0	-	-	0	-	-
A l' Administració General de l' Estat	37.390	37.390	37.389	100,0%	37.389	100,0%	0	0,0%	0	-	-	0	-	-
ICUB	125.888.444	125.768.099	22.000.000	17,5%	22.000.000	17,5%	22.000.000	17,5%	26.080.000	21,9%	-15,6%	26.000.000	21,9%	-15,4%
ICUB (Memòria Històrica)	707.732	707.732	0	0,0%	0	0,0%	0	0,0%	0	0,0%	-	0	0,0%	-
IMPJ	57.714.737	57.714.737	57.714.737	100,0%	57.714.737	100,0%	13.500.000	23,4%	59.305.670	100,0%	-2,7%	15.000.000	25,3%	-10,0%
PMH	6.972.886	6.958.886	4.964.580	71,3%	4.964.580	71,3%	0	0,0%	4.730.316	68,1%	5,0%	4.730.316	68,1%	-100,0%
FMVDR	703.889	703.889	703.889	100,0%	703.889	100,0%	200.000	28,4%	682.526	100,0%	3,1%	200.000	29,3%	0,0%
IM d'Urbanisme	6.620.854	6.620.854	0	0,0%	0	0,0%	0	0,0%	6.528.732	100,0%	-100,0%	1.100.000	16,8%	-100,0%
Barcelona Activa	43.414.518	44.609.518	30.000.000	67,3%	30.000.000	67,3%	10.500.000	23,5%	6.500.000	17,5%	361,5%	6.500.000	17,5%	61,5%
ICB	17.630.000	17.630.000	17.630.000	100,0%	17.630.000	100,0%	2.800.000	15,9%	3.500.000	19,9%	403,7%	3.500.000	19,9%	-20,0%
Barcelona Activa (Aportacions Gener.)	0	0	0	-	0	-	0	-	0	-	-	0	-	-
BSM	63.492.676	63.492.676	0	0,0%	0	0,0%	0	0,0%	0	0,0%	-	0	0,0%	-
BSM (Agents civi)	0	0	0	-	0	-	0	-	0	-	-	0	-	-
BIMSA	5.964.289	5.964.289	5.964.289	100,0%	5.964.289	100,0%	1.000.000	16,8%	6.385.647	100,0%	-6,6%	1.500.000	23,5%	-33,3%
FCV	3.916.346	3.916.346	3.912.133	99,9%	3.912.133	99,9%	1.000.000	25,5%	2.971.600	20,7%	31,7%	2.400.000	16,7%	-58,3%
Foment de Ciutat (Sectors i Districtes)	0	0	0	-	0	-	0	-	0	-	-	0	-	-
Barcelona Infr. Municipals (Indem.COVID)	0	0	0	-	0	-	0	-	0	-	-	0	-	-
TERSA	5.385.402	5.385.402	0	0,0%	0	0,0%	0	0,0%	4.809.017	100,0%	-100,0%	0	0,0%	-
SIRESA	2.505.565	2.505.565	306.743	12,2%	306.743	12,2%	0	0,0%	488.091	21,7%	-37,2%	0	0,0%	-
Barcelona Cicle de l'Aigua, S.A.	5.953.000	5.953.000	5.953.000	100,0%	5.953.000	100,0%	1.400.000	23,5%	5.484.406	100,0%	8,5%	1.600.000	29,2%	-12,5%
Altres subvencions a Societats EELL	0	0	0	-	0	-	0	-	0	-	-	0	-	-
Subtotal GEIM	795.534.680	803.115.076	402.310.891	50,1%	402.310.891	50,1%	159.570.184	19,9%	345.208.152	43,0%	16,5%	158.740.591	19,8%	0,5%
Ap. a la Gen., SM, EPES i OAAA	1.989.333	1.989.333	301.000	15,1%	301.000	15,1%	301.000	15,1%	0	0,0%	-	0	0,0%	-
Diputació de Barcelona	83.000	83.000	55.061	66,3%	55.061	66,3%	6.994	8,4%	68.245	76,4%	-19,3%	0	0,0%	-
Ajuntaments	0	0	0	-	0	-	0	-	0	-	-	0	-	-
AMB (CTE i FC)	92.388.837	92.388.837	92.388.837	100,0%	92.388.837	100,0%	15.839.824	17,1%	85.462.595	100,0%	8,1%	6.990.907	8,2%	126,6%
AMB (IBI)	32.426.143	32.426.143	0	0,0%	0	0,0%	0	0,0%	12.000.000	37,0%	-100,0%	4.000.000	12,3%	-100,0%
AMB-EMT (Targeta Rosa)	800.000	800.000	0	0,0%	0	0,0%	0	0,0%	0	0,0%	-	0	0,0%	-
Aportació a Barcelona Regional	5.576.220	5.576.220	5.326.220	95,5%	5.326.220	95,5%	0	0,0%	180.000	3,6%	2859,0%	0	0,0%	-
Resta Àrees Metropolitanas	5.740.846	5.740.846	60.946	1,1%	60.946	1,1%	0	0,0%	59.460	1,0%	2,5%	0	0,0%	-

Conceptes	2022 P	Febrer 2022							Febrer 2021					
	1	2	3	=3/2	4	=4/2	5	=5/2	4'	=4'/2'	=%4/4'	5'	=5'/2'	=%5/5'
	Crèdit inicial	Crèdit actual	Autoritzat	%	Disposat	%	Obligat	%	Disposat	%	Var. 22/21	Obligat	%	Var. 22/21
ATM	169.033.290	169.033.290	0	0,0%	0	0,0%	0	0,0%	0	0,0%	-	0	0,0%	-
Consorci d'Educació de Barcelona	75.474.434	72.475.204	12.473.593	17,2%	12.473.593	17,2%	11.600.000	16,0%	70.037.322	94,9%	-82,2%	11.687.452	15,8%	-0,7%
Consorci de Turisme	1.386.623	1.386.623	1.386.623	100,0%	1.386.623	100,0%	190.000	13,7%	430.639	29,3%	222,0%	430.639	29,3%	-55,9%
CSB	1.877.838	1.790.545	0	0,0%	0	0,0%	0	0,0%	648.921	100,0%	-100,0%	0	0,0%	-
CSB-Agència Salut Pública	20.470.374	20.479.379	19.804.276	96,7%	19.804.276	96,7%	4.328.093	21,1%	8.455	0,0%	234131,5 ^{nr}	8.455	0,0%	51089,7 ^{nr}
CSB-PAMEM	0	0	0	-	0	-	0	-	0	0,0%	-	0	0,0%	-
Consorci del Besòs	1.578.745	1.578.745	716.675	45,4%	716.675	45,4%	201.000	12,7%	823.557	47,8%	-13,0%	0	0,0%	-
Agència Ecologia Urbana	0	0	0	-	0	-	0	-	0	-	-	0	-	-
Agència Local Energia de Barcelona	1.106.809	1.106.809	1.106.809	100,0%	1.106.809	100,0%	0	0,0%	1.100.449	100,0%	0,6%	360.000	32,7%	-100,0%
Consorci de l'Habitatge	8.403.179	8.403.179	8.403.179	100,0%	8.403.179	100,0%	800.000	9,5%	8.403.179	100,0%	0,0%	2.000.000	23,8%	-60,0%
Consorci de Serveis Socials	2.104.825	2.104.825	2.104.825	100,0%	2.104.825	100,0%	500.000	23,8%	2.054.825	100,0%	2,4%	500.000	24,3%	0,0%
Consorci Normalització Lingüística	657.000	657.000	0	0,0%	0	0,0%	0	0,0%	649.000	100,0%	-100,0%	649.000	100,0%	-100,0%
Altres consorcis	7.477.880	7.796.418	1.091.576	14,0%	1.091.576	14,0%	545.332	7,0%	1.037.354	13,9%	5,2%	625.687	8,4%	-12,8%
A empreses privades	383.322	630.122	394.400	62,6%	394.400	62,6%	194.400	30,9%	27.535	5,5%	1332,4%	0	0,0%	-
A famílies i institucions sense afany...	98.580.177	98.764.023	44.126.385	44,7%	23.094.452	23,4%	10.692.285	10,8%	23.253.883	25,1%	-0,7%	4.922.826	5,3%	117,2%
A l'exterior	118.620	118.620	2.608	2,2%	2.608	2,2%	2.608	2,2%	9.270	11,3%	-71,9%	9.270	11,3%	-71,9%
Fons de contingència	49.597.923	46.105.643	0	0,0%	0	0,0%	0	0,0%	0	0,0%	-	0	0,0%	-
Subtotal altres transferències	577.255.419	571.434.803	189.743.011	33,2%	168.711.079	29,5%	45.201.536	7,9%	206.254.688	37,5%	-18,2%	32.184.236	5,8%	40,4%
Transferències corrents	1.372.790.099	1.374.549.879	592.053.903	43,1%	571.021.970	41,5%	204.771.720	14,9%	551.462.841	40,7%	3,5%	190.924.828	14,1%	7,3%
Despeses corrents	2.529.550.568	2.533.244.887	1.108.876.506	43,8%	1.074.591.315	42,4%	289.052.295	11,4%	1.037.837.339	42,6%	3,5%	271.874.390	11,2%	6,3%

Execució de despeses corrents. Ajuntament de Barcelona



Execució de despeses. Ajuntament de Barcelona
Resum per grups de programa

Grup de programes	2022 P	Febrer 2022								Febrer 2021					
	1	2	3	=3/2	4	=4/2	5	=5/2	4'	=4'/2'	=%4/4'	5'	=5'/2'	=%5/5'	
	Crèdit inicial	Crèdit Actual	Autoritzat	%	Disposat	%	Obligat	%	Disposat	%	Var. 22/21	Obligat	%	Var. 22/21	
011 Deute Públic	98.716.132	98.716.132	25.309.356	25,6%	25.309.356	25,6%	25.309.356	25,6%	25.334.594	23,3%	-0,1%	25.334.594	23,3%	-0,1%	
0 Deute Públic	98.716.132	98.716.132	25.309.356	25,6%	25.309.356	25,6%	25.309.356	25,6%	25.334.594	23,3%	-0,1%	25.334.594	23,3%	-0,1%	
130 Administració General de Previsió i Seguretat	12.805.885	12.280.750	2.499.949	20,4%	2.372.392	19,3%	1.458.235	11,9%	2.088.155	20,8%	13,6%	1.189.520	11,8%	22,6%	
132 Seguretat i Ordre Públic	208.228.645	230.691.353	42.155.673	18,3%	38.969.677	16,9%	31.456.857	13,6%	39.992.115	18,1%	-2,6%	29.890.706	13,5%	5,2%	
133 Ordenació del Trànsit i de l'Estacionament	65.416.749	64.456.749	1.753.877	2,7%	148.018	0,2%		0,0%	352.107	0,5%	-58,0%		0,0%	-	
134 Mobilitat urbana	18.932.872	18.778.100	13.074.890	69,6%	13.009.946	69,3%	396.690	2,1%	12.895.695	74,2%	0,9%	405.907	2,3%	-2,3%	
135 Protecció civil	748.161	852.384	135.407	15,9%	135.407	15,9%	135.407	15,9%	94.702	14,9%	43,0%	94.702	14,9%	43,0%	
136 Servei de prevenció i extinció d'incendis	56.808.313	62.903.974	13.086.789	20,8%	11.499.123	18,3%	7.743.595	12,3%	11.370.257	19,4%	1,1%	7.238.140	12,4%	7,0%	
150 Administració general d'Habitatge i Urbanisme	40.138.742	38.711.414	18.013.596	46,5%	17.592.287	45,4%	3.821.803	9,9%	11.566.464	31,6%	52,1%	4.102.149	11,2%	-6,8%	
151 Urbanisme: planejament, gestió, execució	339.752.768	196.990.146	18.787.980	9,5%	18.202.958	9,2%	2.782.463	1,4%	17.230.568	4,5%	5,6%	5.437.549	1,4%	-48,8%	
152 Habitatge	27.657.551	82.626.119	21.825.918	26,4%	21.177.534	25,6%	2.540.797	3,1%	22.910.314	86,5%	-7,6%	8.461.566	32,0%	-70,0%	
153 Vies públiques	150.906.390	216.537.978	29.202.160	13,5%	28.734.987	13,3%	4.769.697	2,2%	23.396.653	19,5%	22,8%	6.528.375	5,4%	-26,9%	
160 Clavegueram	21.194.463	22.886.295	20.870.434	91,2%	20.078.602	87,7%	1.417.758	6,2%	20.006.099	75,5%	0,4%	1.922.075	7,3%	-26,2%	
161 Abastament domiciliari d'aigua potable	8.268.599	23.268.599	6.112.524	26,3%	6.112.524	26,3%	41.407	0,2%	7.773.864	81,9%	-21,4%	19.312	0,2%	114,4%	
162 Recollida, Eliminació i Tractament de Residus	106.853.930	106.834.946	50.603.630	47,4%	50.603.630	47,4%	92.354	0,1%	65.984.900	98,4%	-23,3%	87.571	0,1%	5,5%	
163 Neteja Viària	198.176.671	198.255.785	148.572.284	74,9%	148.427.986	74,9%	549.987	0,3%	122.972.118	59,8%	20,7%	559.876	0,3%	-1,8%	
165 Enllumenat Públic	27.951.412	27.970.865	20.465.672	73,2%	20.382.912	72,9%	402.318	1,4%	27.245.205	92,2%	-25,2%	1.273.015	4,3%	-68,4%	
169 Altres Serveis de Benestar Comunitari	2.719.956	2.889.045	2.361.359	81,7%	1.945.255	67,3%	181.708	6,3%	1.388.817	53,3%	40,1%	152.239	5,8%	19,4%	
171 Parcs i Jardins	61.703.081	61.602.474	57.759.010	93,8%	57.759.010	93,8%	13.544.273	22,0%	59.853.008	89,3%	-3,5%	15.538.263	23,2%	-12,8%	
172 Protecció i millora del medi ambient	4.974.301	7.990.635	2.362.166	29,6%	1.265.698	15,8%	38.201	0,5%	1.283.785	22,1%	-1,4%	144.354	2,5%	-73,5%	
179 Altres Actuacions relacionades amb el Medi Ambient	2.901.576	2.926.576	2.020.451	69,0%	2.020.451	69,0%	57.302	2,0%	1.979.363	79,4%	2,1%	403.719	16,2%	-85,8%	
1 Serveis públics bàsics	1.356.140.067	1.384.754.187	471.663.769	34,1%	460.438.396	33,3%	71.430.853	5,2%	450.384.187	33,2%	2,2%	83.449.037	6,2%	-14,4%	
211 Pensions	263.416	268.971	37.391	13,9%	37.391	13,9%	37.391	13,9%	49.824	14,9%	-25,0%	49.824	14,9%	-25,0%	
230 Administració general de Serveis Socials	45.237.901	47.289.831	7.621.683	16,1%	6.651.247	14,1%	3.238.398	6,8%	7.071.919	19,9%	-5,9%	3.276.886	9,2%	-1,2%	
231 Assistència Social Primària	293.629.709	294.628.648	131.213.777	44,5%	127.953.587	43,4%	70.696.795	24,0%	135.808.309	45,8%	-5,8%	67.065.600	22,6%	5,4%	
232 Promoció Social	56.607.078	56.926.930	29.521.790	51,9%	20.603.071	36,2%	2.027.698	3,6%	19.124.436	43,5%	7,7%	2.086.967	4,8%	-2,8%	
234 Atenció a les persones discapacitades	10.894.039	10.920.776	10.816.617	99,0%	10.754.698	98,5%	2.600.000	23,8%	10.440.050	98,5%	3,0%	2.850.975	26,9%	-8,8%	
2 Actuacions de protecció i promoció social	406.632.142	410.035.155	179.211.258	43,7%	165.999.993	40,5%	78.600.282	19,2%	172.494.539	44,6%	-3,8%	75.330.254	19,5%	4,3%	
311 Protecció de la salubritat pública	21.622.835	21.713.337	20.304.627	93,5%	20.048.731	92,3%	4.347.442	20,0%	932.441	4,2%	2050,1%	3.127	0,0%	138934,5%	
312 Hospitals, Serveis Assistencials i Centres de Salut	7.166.026	7.078.733	97.539	1,4%	97.539	1,4%	97.539	1,4%		0,0%	-		0,0%	-	
313 Promoció de la Salut	678.178	678.178	2.435	0,4%	2.435	0,4%		0,0%		0,0%	-		0,0%	-	
320 Administració general d'Educació	21.146.933	24.007.346	3.872.823	16,1%	3.872.823	16,1%	3.872.823	16,1%	7.974.307	64,3%	-51,4%	2.000.000	16,1%	93,6%	
323 Funcionament centres educació infantil-primària	60.692.827	59.080.669	11.600.000	19,6%	11.600.000	19,6%	11.600.000	19,6%	42.729.822	69,7%	-72,9%	11.600.000	18,9%	0,0%	
324 Funcionament centres docents ensenyaments	8.537.784	8.537.784		0,0%		0,0%		0,0%	8.545.181	100,0%	-100,0%	87.452	1,0%	-100,0%	
326 Serveis Complementaris d'Educació	19.363.644	20.614.711	2.315.741	11,2%	1.275.941	6,2%	224.791	1,1%	18.145.946	93,5%	-93,0%	4.762	0,0%	4620,3%	

Grup de programes	2022 P	Febrer 2022							Febrer 2021					
	1	2	3	=3/2	4	=4/2	5	=5/2	4'	=4'/2'	=%4/4'	5'	=5'/2'	=%5/5'
	Crèdit inicial	Crèdit Actual	Autoritzat	%	Disposat	%	Obligat	%	Disposat	%	Var. 22/21	Obligat	%	Var. 22/21
328 Altres ensenyaments	9.948.008	9.948.008		0,0%		0,0%		0,0%	9.430.008	94,8%	-100,0%		0,0%	-
329 Funcionament d'escoles bressol municipals	43.285.506	43.285.506	7.000.000	16,2%	7.000.000	16,2%	7.000.000	16,2%	41.744.510	100,0%	-83,2%	6.500.000	15,6%	7,7%
330 Administració general de Cultura	71.542.367	67.142.403	36.615	0,1%	36.615	0,1%	1.142	0,0%		0,0%	-		0,0%	-
332 Biblioteques i Arxius	16.359.502	16.278.721	2.076.148	12,8%	2.075.898	12,8%	2.008.868	12,3%	75.650	0,5%	2644,1%	1.874	0,0%	107100,8%
333 Equipaments culturals i museus	80.893.457	81.253.226	20.272.476	24,9%	20.272.476	24,9%	20.172.476	24,8%	26.723.900	34,9%	-24,1%	26.030.731	34,0%	-22,5%
334 Promoció Cultural	21.896.389	21.871.418	1.831.150	8,4%	1.753.861	8,0%	340.321	1,6%	1.347.363	6,2%	30,2%	298.616	1,4%	14,0%
336 Protecció i gestió del patrimoni històric	211.487	211.487		0,0%		0,0%		0,0%		0,0%	-		0,0%	-
337 Instal·lacions d'ocupació del temps lliure	20.131.345	20.761.080	16.994.399	81,9%	16.138.523	77,7%	2.489.514	12,0%	14.940.525	76,0%	8,0%	2.422.363	12,3%	2,8%
338 Festes populars	9.595.524	10.899.881	4.792.372	44,0%	4.597.250	42,2%	328.020	3,0%	4.213.610	44,5%	9,1%	186.213	2,0%	76,2%
341 Promoció i Foment de l'Esport	2.606.141	2.637.510	1.397.059	53,0%	1.298.499	49,2%	194.025	7,4%	4.962.626	21,5%	-73,8%	3.864.021	16,7%	-95,0%
342 Instal·lacions esportives	2.741.375	2.766.892	247.978	9,0%	247.978	9,0%	70.432	2,5%	219.660	8,1%	12,9%	62.215	2,3%	13,2%
343 Esdeveniments esportius				-		-		-		0,0%	-		0,0%	-
3 Béns públics de caràcter preferent	439.964.828	440.312.390	114.386.862	26,0%	111.864.070	25,4%	58.747.394	13,3%	181.985.549	48,0%	-38,5%	53.061.374	14,0%	10,7%
430 Administració general de Comerç i Turisme	12.330.270	8.991.458	1.106.121	12,3%	1.081.292	12,0%	353.447	3,9%	259.412	5,1%	316,8%	210.372	4,2%	68,0%
431 Comerç	39.431.909	39.619.009	37.081.208	93,6%	35.363.059	89,3%	1.219.326	3,1%	15.521.882	67,6%	127,8%	852.224	3,7%	43,1%
432 Informació i Promoció Turística	13.231.931	13.231.931	2.579.850	19,5%	2.564.292	19,4%	282.444	2,1%	1.742.490	13,5%	47,2%	550.548	4,3%	-48,7%
433 Desenvolupament Empresarial	67.112.789	74.478.456	39.391.116	52,9%	38.139.648	51,2%	16.183.366	21,7%	13.798.366	24,2%	176,4%	6.688.628	11,7%	142,0%
441 Transport de viatgers	273.610.274	267.197.430	13.523.591	5,1%	13.523.591	5,1%	1.164.686	0,4%	13.485.931	6,7%	0,3%	1.125.868	0,6%	3,4%
459 Altres Infraestructures				-		-		-		-	-		-	-
463 Investigació científica, tècnica i aplicada	1.587.400	1.587.400		0,0%		0,0%		0,0%	50.000	3,2%	-100,0%		0,0%	-
491 Societat de la informació	38.835.584	41.745.502	40.514.283	97,1%	40.514.283	97,1%	2.800.000	6,7%	26.715.444	63,5%	51,7%	3.500.000	8,3%	-20,0%
493 Protecció de consumidors i usuaris	3.044.798	2.320.731	450.757	19,4%	353.212	15,2%	124.850	5,4%	371.758	10,4%	-5,0%	147.828	4,1%	-15,5%
4 Actuacions de caràcter econòmic	449.184.955	449.171.917	134.646.925	30,0%	131.539.377	29,3%	22.128.119	4,9%	71.945.281	20,8%	82,8%	13.075.469	3,8%	69,2%
912 Òrgans de Govern	34.364.323	35.122.706	8.460.573	24,1%	7.411.800	21,1%	5.673.558	16,2%	6.240.241	18,4%	18,8%	5.116.177	15,1%	10,9%
920 Administració general	132.437.041	124.237.294	20.566.163	16,6%	19.315.823	15,5%	8.198.456	6,6%	17.118.871	12,8%	12,8%	7.540.533	5,7%	8,7%
922 Coordinació i Organització institucional	9.080.031	9.829.615	3.476.677	35,4%	3.379.133	34,4%	992.048	10,1%	2.291.194	25,5%	47,5%	932.185	10,4%	6,4%
923 Informació Bàsica i Estadística	4.062.313	3.933.661	666.629	16,9%	630.151	16,0%	309.377	7,9%	441.191	11,0%	42,8%	299.723	7,5%	3,2%
924 Participació Ciutadana	17.130.942	17.664.871	11.945.771	67,6%	6.463.570	36,6%	2.465.029	14,0%	6.165.276	37,5%	4,8%	2.156.416	13,1%	14,3%
925 Atenció als Ciutadans	47.695.815	47.995.839	21.278.378	44,3%	19.904.206	41,5%	2.986.482	6,2%	12.916.770	29,0%	54,1%	3.047.125	6,8%	-2,0%
926 Comunicacions internes	53.482.118	53.373.468	51.478.062	96,4%	51.478.062	96,4%	11.101.350	20,8%	9.020.161	17,2%	470,7%	8.372.776	15,9%	32,6%
929 Imprevistos i Funcions no Classificades	51.448.309	20.222.798	10.800	0,1%	10.800	0,1%	10.800	0,1%	804	0,0%	1242,8%	804	0,0%	1242,8%
931 Política econòmica i fiscal	5.527.479	5.868.967	1.225.224	20,9%	1.185.734	20,2%	719.848	12,3%	846.921	16,7%	40,0%	678.864	13,4%	6,0%
932 Gestió del Sistema Tributari	66.669.428	66.734.860	37.551.363	56,3%	37.411.113	56,1%	5.619.435	8,4%	11.247.024	15,4%	232,6%	5.407.097	7,4%	3,9%
933 Gestió del Patrimoni	107.996.682	116.113.546	70.570.179	60,8%	69.833.333	60,1%	14.671.801	12,6%	74.798.075	67,6%	-6,6%	8.434.755	7,6%	73,9%
934 Gestió del deute i de la Tresoreria	877.739	864.556	123.325	14,3%	123.325	14,3%	123.325	14,3%	114.549	13,2%	7,7%	114.549	13,2%	7,7%
943 Transferències a altres ens locals	124.814.980	124.814.980	92.388.837	74,0%	92.388.837	74,0%	15.839.824	12,7%	97.462.595	82,7%	-5,2%	10.990.907	9,3%	44,1%
9 Actuacions de caràcter general	655.587.200	626.777.161	319.741.980	51,0%	309.535.887	49,4%	68.711.330	11,0%	238.663.671	35,2%	29,7%	53.091.909	7,8%	29,4%
Despeses Totals	3.406.225.325	3.409.766.941	1.244.360.149	36,5%	1.204.687.080	35,3%	324.927.335	9,5%	1.140.807.822	35,1%	5,6%	303.342.636	9,3%	7,1%

Grup de programes	2022 P	Febrer 2022							Febrer 2021					
	1	2	3	=3/2	4	=4/2	5	=5/2	4'	=4'/2'	=%4/4'	5'	=5'/2'	=%5/5'
	Crèdit inicial	Crèdit Actual	Autoritzat	%	Disposat	%	Obligat	%	Disposat	%	Var. 22/21	Obligat	%	Var. 22/21
4335 Foment de l'economia cooperativa, social	4.919.250	4.785.176	1.890.541	39,5%	726.258	15,2%	11.891	0,2%	684.178	15,3%	6,2%	14.058	0,3%	-15,4%
4411 Transport col·lectiu urbà de viatgers	259.641.972	253.229.128	55.290	0,0%	55.290	0,0%	55.290	0,0%	17.629	0,0%	213,6%	17.629	0,0%	213,6%
4412 Altres transports de viatgers	13.968.302	13.968.302	13.468.302	96,4%	13.468.302	96,4%	1.109.396	7,9%	13.468.302	100,0%	0,0%	1.108.239	8,2%	0,1%
4591 Altres Infraestructures				-		-		-		-	-		-	-
4631 Investigació científica, tècnica i aplicada	1.587.400	1.587.400		0,0%		0,0%		0,0%	50.000	3,2%	-100,0%		0,0%	-
4911 Mitjans de comunicació públics	38.835.584	41.745.502	40.514.283	97,1%	40.514.283	97,1%	2.800.000	6,7%	26.715.444	63,5%	51,7%	3.500.000	8,3%	-20,0%
4931 Defensa dels drets dels consumidors	3.044.798	2.320.731	450.757	19,4%	353.212	15,2%	124.850	5,4%	371.758	10,4%	-5,0%	147.828	4,1%	-15,5%
4 Actuacions de caràcter econòmic	449.184.955	449.171.917	134.646.925	30,0%	131.539.377	29,3%	22.128.119	4,9%	71.945.281	20,8%	82,8%	13.075.469	3,8%	69,2%
9121 Òrgans de Govern	25.502.557	26.085.205	4.996.830	19,2%	4.065.330	15,6%	3.942.938	15,1%	3.892.179	15,5%	4,4%	3.772.491	15,1%	4,5%
9122 Relacions institucionals	8.861.766	9.037.501	3.463.743	38,3%	3.346.471	37,0%	1.730.620	19,1%	2.348.062	26,6%	42,5%	1.343.686	15,2%	28,8%
9201 Direcció i administració generals	125.361.109	117.214.398	18.301.332	15,6%	17.358.004	14,8%	7.420.711	6,3%	15.979.069	12,6%	8,6%	6.838.523	5,4%	8,5%
9202 Defensa drets-libertats públiques	1.113.435	1.097.236	167.340	15,3%	167.340	15,3%	142.718	13,0%	145.458	14,9%	15,0%	121.972	12,5%	17,0%
9203 Arxiu i biblioteca municipal	5.962.497	5.925.660	2.097.491	35,4%	1.790.479	30,2%	635.027	10,7%	994.344	17,3%	80,1%	580.038	10,1%	9,5%
9221 Serveis d'organització i recursos humans	9.080.031	9.829.615	3.476.677	35,4%	3.379.133	34,4%	992.048	10,1%	2.291.194	25,5%	47,5%	932.185	10,4%	6,4%
9231 Gestió del padró municipal d'habitants	1.129.253	1.129.253		0,0%		0,0%		0,0%		0,0%	-		0,0%	-
9232 Estadístiques i estudis municipals	2.933.060	2.804.408	666.629	23,8%	630.151	22,5%	309.377	11,0%	441.191	15,4%	42,8%	299.723	10,5%	3,2%
9241 Relació amb la ciutadania i les entitats	16.396.420	16.935.348	11.945.771	70,5%	6.463.570	38,2%	2.465.029	14,6%	6.165.276	39,9%	4,8%	2.156.416	14,0%	14,3%
9242 Administració general de serveis en el territori				-		-		-		-	-		-	-
9249 Memòria històrica	734.523	729.523		0,0%		0,0%		0,0%		0,0%	-		0,0%	-
9251 Informació i atenció al ciutadà	24.344.836	24.212.743	8.380.453	34,6%	8.222.662	34,0%	1.526.493	6,3%	5.080.675	23,6%	61,8%	1.508.700	7,0%	1,2%
9252 Comunicació corporativa	23.350.979	23.783.097	12.897.924	54,2%	11.681.545	49,1%	1.459.989	6,1%	7.836.095	34,0%	49,1%	1.538.425	6,7%	-5,1%
9261 Sistemes informació i telecomunicacions	53.482.118	53.373.468	51.478.062	96,4%	51.478.062	96,4%	11.101.350	20,8%	9.020.161	17,2%	470,7%	8.372.776	15,9%	32,6%
9291 Fons de contingència	19.067.923	18.394.781		0,0%		0,0%		0,0%		0,0%	-		0,0%	-
9292 Dotació per imprevistos	32.380.386	1.828.017	10.800	0,6%	10.800	0,6%	10.800	0,6%	804	0,0%	1242,8%	804	0,0%	1242,8%
9311 Administració i control econòmic i financer	5.527.479	5.868.967	1.225.224	20,9%	1.185.734	20,2%	719.848	12,3%	846.921	16,7%	40,0%	678.864	13,4%	6,0%
9321 Administració tributària i d'ingressos municipals	66.669.428	66.734.860	37.551.363	56,3%	37.411.113	56,1%	5.619.435	8,4%	11.247.024	15,4%	232,6%	5.407.097	7,4%	3,9%
9331 Gestió del Patrimoni municipal	107.996.682	116.113.546	70.570.179	60,8%	69.833.333	60,1%	14.671.801	12,6%	74.798.075	67,6%	-6,6%	8.434.755	7,6%	73,9%
9341 Gestió del deute i de la Tresoreria	877.739	864.556	123.325	14,3%	123.325	14,3%	123.325	14,3%	114.549	13,2%	7,7%	114.549	13,2%	7,7%
9431 Transferències a altres ens locals	124.814.980	124.814.980	92.388.837	74,0%	92.388.837	74,0%	15.839.824	12,7%	97.462.595	82,7%	-5,2%	10.990.907	9,3%	44,1%
9 Actuacions de caràcter general	655.587.200	626.777.161	319.741.980	51,0%	309.535.887	49,4%	68.711.330	11,0%	238.663.671	35,2%	29,7%	53.091.909	7,8%	29,4%
Despeses Totals	3.406.225.325	3.409.766.941	1.244.960.149	36,5%	1.204.687.080	35,3%	324.927.335	9,5%	1.140.807.822	35,1%	5,6%	303.342.636	9,3%	7,1%

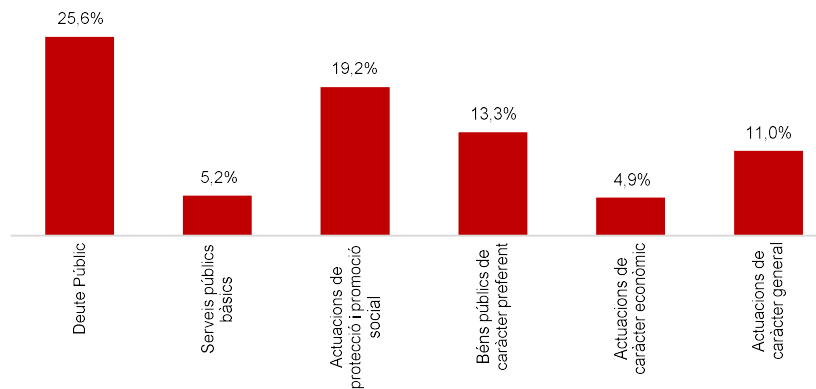
Execució de despeses. Ajuntament de Barcelona
Resum per grups de programa. D. Corrent

Grup de programes	2022 P	Febrer 2022							Febrer 2021					
	1	2	3	=3/2	4	=4/2	5	=5/2	4'	=4'/2'	=%4/4'	5'	=5'/2'	=%5/5'
	Crèdit inicial	Crèdit Actual	Autoritzat	%	Disposat	%	Obligat	%	Disposat	%	Var. 22/21	Obligat	%	Var. 22/21
011 Deute Públic	15.550.000	15.550.000	291.862	1,9%	291.862	1,9%	291.862	1,9%	317.099	2,0%	-8,0%	317.099	2,0%	-8,0%
0 Deute Públic	15.550.000	15.550.000	291.862	1,9%	291.862	1,9%	291.862	1,9%	317.099	2,0%	-8,0%	317.099	2,0%	-8,0%
130 Administració Marçal de la Seguretat i Mobilitat	11.595.885	11.410.394	2.144.164	18,8%	2.087.717	18,3%	1.429.406	12,5%	1.918.150	21,9%	8,8%	1.189.520	13,6%	20,2%
132 Seguretat i Ordre Públic	205.761.526	228.224.234	40.554.477	17,8%	38.778.044	17,0%	31.456.857	13,8%	38.549.631	17,8%	0,6%	29.890.706	13,8%	5,2%
133 Ordenació del Trànsit i de l'Estacionament	61.671.320	61.671.320		0,0%		0,0%		0,0%		0,0%	-		0,0%	-
134 Mobilitat urbana	18.327.999	18.173.227	13.070.936	71,9%	13.005.991	71,6%	392.735	2,2%	12.895.695	74,2%	0,9%	405.907	2,3%	-3,2%
135 Protecció civil	748.161	852.384	135.407	15,9%	135.407	15,9%	135.407	15,9%	94.702	14,9%	43,0%	94.702	14,9%	43,0%
136 Servei de prevenció i extinció d'incendi	53.831.775	59.827.436	10.675.626	17,8%	10.534.880	17,6%	7.731.112	12,9%	11.127.572	20,2%	-5,3%	7.238.140	13,1%	6,8%
150 Administració general d'Habitatge i Urbanisme	40.138.742	38.711.414	18.013.596	46,5%	17.592.287	45,4%	3.821.803	9,9%	11.566.464	31,6%	52,1%	4.102.149	11,2%	-6,8%
151 Urbanisme: planejament, gestió, execució	50.724.006	50.418.848	7.671.010	15,2%	7.085.989	14,1%	2.778.437	5,5%	11.438.230	33,2%	-38,0%	3.628.526	10,5%	-23,4%
152 Habitatge	26.353.736	26.353.736	21.825.918	82,8%	21.177.534	80,4%	2.540.797	9,6%	22.005.009	86,0%	-3,8%	8.461.566	33,1%	-70,0%
153 Vies Públiques	48.149.026	48.408.999	26.559.054	54,9%	26.276.442	54,3%	3.331.865	6,9%	19.847.517	45,7%	32,4%	3.567.342	8,2%	-6,6%
160 Clavegueram	20.187.463	21.879.295	20.854.113	95,3%	20.062.281	91,7%	1.401.436	6,4%	19.708.660	99,6%	1,8%	1.624.637	8,2%	-13,7%
161 Abastament domiciliari d'aigua potable	8.268.599	8.268.599	6.112.524	73,9%	6.112.524	73,9%	41.407	0,5%	7.754.552	99,6%	-21,2%		0,0%	-
162 Recollida, gesió i tractament de residu	106.853.930	106.834.946	50.603.630	47,4%	50.603.630	47,4%	92.354	0,1%	65.984.900	98,4%	-23,3%	87.571	0,1%	5,5%
163 Neteja Viària	198.176.671	198.255.785	148.572.284	74,9%	148.427.986	74,9%	549.987	0,3%	122.972.118	59,8%	20,7%	559.876	0,3%	-1,8%
165 Enllumenat Públic	25.951.412	25.898.136	18.392.943	71,0%	18.310.183	70,7%	329.589	1,3%	25.209.149	93,6%	-27,4%	1.218.220	4,5%	-72,9%
169 Altres Serveis de Benestar Comunitari	2.719.956	2.889.045	2.361.359	81,7%	1.945.255	67,3%	181.708	6,3%	1.388.817	53,3%	40,1%	152.239	5,8%	19,4%
171 Parcs i Jardins	57.785.987	57.785.987	57.719.154	99,9%	57.719.154	99,9%	13.504.417	23,4%	59.319.827	99,9%	-2,7%	15.005.082	25,3%	-10,0%
172 Protecció i millora del Medi Ambient	4.174.301	4.170.830	1.283.103	30,8%	1.249.223	30,0%	32.909	0,8%	1.187.014	26,2%	5,2%	96.991	2,1%	-66,1%
179 Altres Actuacions relacionades amb el Medi Ambient	2.201.576	2.201.576	1.995.451	90,6%	1.995.451	90,6%	57.302	2,6%	1.829.363	78,1%	9,1%	403.719	17,2%	-85,8%
1 Serveis públics bàsics	943.622.072	972.236.192	448.544.747	46,1%	443.099.977	45,6%	69.809.529	7,2%	434.797.369	48,5%	1,9%	77.726.892	8,7%	-10,2%
211 Pensions	263.416	268.971	37.391	13,9%	37.391	13,9%	37.391	13,9%	49.824	14,9%	-25,0%	49.824	14,9%	-25,0%
230 Administració general de Serveis Socials	34.914.528	35.029.831	7.596.128	21,7%	6.625.691	18,9%	3.238.398	9,2%	7.024.003	24,7%	-5,7%	3.276.886	11,5%	-1,2%
231 Assistència Social Primària	278.607.217	281.542.784	130.088.441	46,2%	126.828.251	45,0%	70.475.787	25,0%	132.601.056	45,7%	-4,4%	67.038.109	23,1%	5,1%
232 Promoció Social	45.592.495	45.912.347	29.472.265	64,2%	20.553.546	44,8%	1.978.173	4,3%	19.124.436	43,5%	7,5%	2.086.967	4,8%	-5,2%
234 Atenció a les persones discapacitades	10.894.039	10.920.776	10.816.617	99,0%	10.754.698	98,5%	2.600.000	23,8%	10.440.050	98,5%	3,0%	2.850.975	26,9%	-8,8%
2 Actuacions de protecció i promoció social	370.271.695	373.674.708	178.010.842	47,6%	164.799.577	44,1%	78.329.748	21,0%	169.239.370	45,3%	-2,6%	75.302.762	20,2%	4,0%
311 Protecció de la salubritat pública	21.622.835	21.713.337	20.304.627	93,5%	20.048.731	92,3%	4.347.442	20,0%	932.441	4,2%	2050,1%	3.127	0,0%	138934,5%
312 Hospitals, Serveis Assistencials i Centres de Salut	1.066.026	978.733		0,0%		0,0%		0,0%		0,0%	-		0,0%	-
313 Promoció de la Salut	678.178	678.178	2.435	0,4%	2.435	0,4%		0,0%		0,0%	-		0,0%	-
320 Administració general d'Educació	21.146.933	24.007.346	3.872.823	16,1%	3.872.823	16,1%	3.872.823	16,1%	7.974.307	64,3%	-51,4%	2.000.000	16,1%	93,6%
323 Funcionament centres educació infantil-primària	42.729.822	38.980.044	11.600.000	29,8%	11.600.000	29,8%	11.600.000	29,8%	42.729.822	100,0%	-72,9%	11.600.000	27,1%	0,0%
324 Funcionament centres docents ensenyaments	8.537.784	8.537.784		0,0%		0,0%		0,0%	8.545.181	100,0%	-100,0%	87.452	1,0%	-100,0%
326 Serveis Complementaris d'Educació	19.363.644	20.614.711	2.315.741	11,2%	1.275.941	6,2%	224.791	1,1%	18.145.946	93,5%	-93,0%	4.762	0,0%	4620,3%
328 Altres ensenyaments	9.948.008	9.948.008		0,0%		0,0%		0,0%	9.430.008	94,8%	-100,0%		0,0%	-
329 Funcionament d'escoles bressol municipals	43.285.506	43.285.506	7.000.000	16,2%	7.000.000	16,2%	7.000.000	16,2%	41.744.510	100,0%	-83,2%	6.500.000	15,6%	7,7%

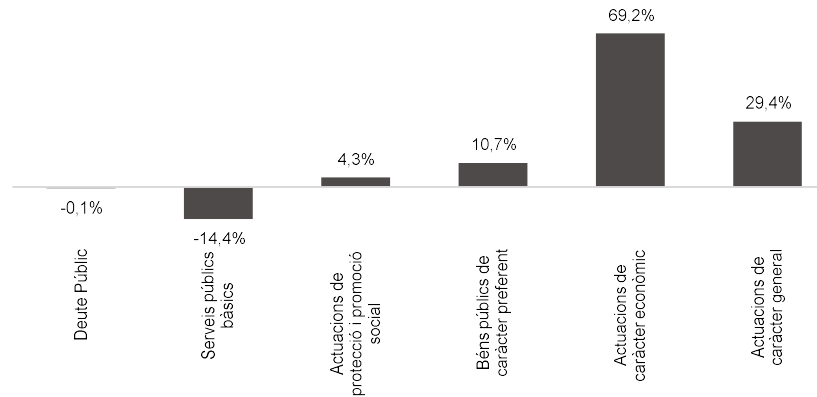
Grup de programes	2022 P	Febrer 2022							Febrer 2021						
	1	2	3	=3/2	4	=4/2	5	=5/2	4'	=4/2'	=%4/4'	5'	=5/2'	=%5/5'	
	Crèdit inicial	Crèdit Actual	Autoritzat	%	Disposat	%	Obligat	%	Disposat	%	Var. 22/21	Obligat	%	Var. 22/21	
330	Administració Marçal de Cultura	27.651.823	25.669.249	35.473	0,1%	35.473	0,1%	0,0%			-		0,0%	-	
332	Biblioteques i Arxius	15.924.165	15.843.383	2.076.148	13,1%	2.075.898	13,1%	2.008.868	12,7%	75.650	0,5%	2644,1%	1.874	0,0%	107100,8%
333	Equipaments culturals i museus	71.752.442	71.832.442	20.000.000	27,8%	20.000.000	27,8%	20.000.000	27,8%	26.080.000	36,3%	-23,3%	26.000.000	36,2%	-23,1%
334	Promoció Cultural	21.896.389	21.871.418	1.831.150	8,4%	1.753.861	8,0%	340.321	1,6%	1.347.363	6,2%	30,2%	298.616	1,4%	14,0%
336	Patrimoni artístic i històric de la ciutat	211.487	211.487		0,0%		0,0%		0,0%		0,0%			0,0%	-
337	Instal·lacions d'ocupació del temps lliure	20.131.345	20.761.080	16.994.399	81,9%	16.138.523	77,7%	2.489.514	12,0%	14.940.525	76,0%	8,0%	2.422.363	12,3%	2,8%
338	Festes populars	9.595.524	10.899.881	4.792.372	44,0%	4.597.250	42,2%	328.020	3,0%	4.213.610	44,5%	9,1%	186.213	2,0%	76,2%
341	Promoció i Foment de l'Esport	2.606.141	2.637.510	1.397.059	53,0%	1.298.499	49,2%	194.025	7,4%	4.962.626	21,5%	-73,8%	3.864.021	16,7%	-95,0%
342	Instal·lacions esportives	279.375	304.892	247.978	81,3%	247.978	81,3%	70.432	23,1%	204.758	73,4%	21,1%	47.313	17,0%	48,9%
343	Esdeveniments esportius				-		-		-		0,0%			0,0%	-
3	Béns públics de caràcter preferent	359.972.926	360.320.488	114.015.704	31,6%	111.492.912	30,9%	58.476.236	16,2%	181.326.747	53,1%	-38,5%	53.015.741	15,5%	10,3%
430	Administració general de Comerç i Turisme	12.330.270	8.991.458	1.106.121	12,3%	1.081.292	12,0%	353.447	3,9%	259.412	5,1%	316,8%	210.372	4,2%	68,0%
431	Comerç	8.946.141	9.096.241	6.558.439	72,1%	4.840.290	53,2%	1.219.326	13,4%	1.366.882	15,5%	254,1%	852.224	9,7%	43,1%
432	Informació i Promoció Turística	13.231.931	13.231.931	2.579.850	19,5%	2.564.292	19,4%	282.444	2,1%	1.742.490	13,5%	47,2%	550.548	4,3%	-48,7%
433	Desenvolupament Empresarial	63.616.956	67.682.623	39.258.876	58,0%	38.007.409	56,2%	16.051.126	23,7%	13.798.366	24,2%	175,4%	6.688.628	11,7%	140,0%
441	Transport de viatgers	188.001.592	187.835.666	13.468.302	7,2%	13.468.302	7,2%	1.109.396	0,6%	13.468.302	8,2%	0,0%	1.108.239	0,7%	0,1%
463	Investigació científica, tècnica i aplicada	1.587.400	1.587.400		0,0%		0,0%		0,0%	50.000	3,2%	-100,0%		0,0%	-
491	Societat de la informació	18.550.000	18.550.000	18.401.842	99,2%	18.401.842	99,2%	2.800.000	15,1%	3.917.551	21,3%	369,7%	3.500.000	19,0%	-20,0%
493	Protecció de consumidors i usuaris	3.044.798	2.320.731	450.757	19,4%	353.212	15,2%	124.850	5,4%	371.758	10,4%	-5,0%	147.828	4,1%	-15,5%
4	Actuacions de caràcter econòmic	309.309.088	309.296.049	81.824.187	26,5%	78.716.639	25,5%	21.940.590	7,1%	34.974.759	12,9%	125,1%	13.057.840	4,8%	68,0%
912	Òrgans de Govern	34.364.323	35.122.706	8.460.573	24,1%	7.411.800	21,1%	5.673.558	16,2%	6.240.241	18,4%	18,8%	5.116.177	15,1%	10,9%
920	Administració general	68.925.761	68.457.179	19.350.797	28,3%	18.152.921	26,5%	8.014.338	11,7%	16.468.931	24,8%	10,2%	7.520.436	11,3%	6,6%
922	Coordinació i Organització institucional	9.080.031	9.829.615	3.476.677	35,4%	3.379.133	34,4%	992.048	10,1%	2.291.194	25,5%	47,5%	932.185	10,4%	6,4%
923	Informació Bàsica i Estadística	4.062.313	3.933.661	666.629	16,9%	630.151	16,0%	309.377	7,9%	441.191	11,0%	42,8%	299.723	7,5%	3,2%
924	Participació Ciutadana	17.123.973	17.588.542	11.938.801	67,9%	6.456.600	36,7%	2.465.029	14,0%	6.165.276	37,6%	4,7%	2.156.416	13,2%	14,3%
925	Atenció als Ciutadans	47.695.815	47.995.839	21.278.378	44,3%	19.904.206	41,5%	2.986.482	6,2%	12.916.770	29,0%	54,1%	3.047.125	6,8%	-2,0%
926	Comunicacions internes	53.482.118	53.373.468	51.478.062	96,4%	51.478.062	96,4%	11.101.350	20,8%	9.020.161	17,2%	470,7%	8.372.776	15,9%	32,6%
929	Imprevistos i Funcions no Classificades	51.448.309	20.222.798	10.800	0,1%	10.800	0,1%	10.800	0,1%	804	0,0%	1242,8%	804	0,0%	1242,8%
931	Política econòmica i fiscal	5.527.479	5.868.967	1.225.224	20,9%	1.185.734	20,2%	719.848	12,3%	846.921	16,7%	40,0%	678.864	13,4%	6,0%
932	Gestió del Sistema Tributari	39.269.428	39.334.860	35.390.423	90,0%	35.250.173	89,6%	5.175.221	13,2%	7.184.468	19,2%	390,6%	5.344.541	14,2%	-3,2%
933	Gestió del Patrimoni	74.152.519	74.760.279	40.400.640	54,0%	39.818.605	53,3%	6.793.132	9,1%	58.028.894	78,2%	-31,4%	7.879.555	10,6%	-13,8%
934	Gestió del deute i de la Tresoreria	877.739	864.556	123.325	14,3%	123.325	14,3%	123.325	14,3%	114.549	13,2%	7,7%	114.549	13,2%	7,7%
943	Transferències a Entitats Locals Territorials	124.814.980	124.814.980	92.388.837	74,0%	92.388.837	74,0%	15.839.824	12,7%	97.462.595	82,7%	-5,2%	10.990.907	9,3%	44,1%
9	Actuacions de caràcter general	530.824.787	502.167.450	286.189.165	57,0%	276.190.348	55,0%	60.204.330	12,0%	217.181.994	40,3%	27,2%	52.454.056	9,7%	14,8%
	Despeses Corrents	2.529.550.568	2.533.244.887	1.108.876.506	43,8%	1.074.591.315	42,4%	289.052.295	11,4%	1.037.837.339	42,6%	3,5%	271.874.390	11,2%	6,3%

Execució de despeses. Ajuntament de Barcelona
Resum per grups de programa

Despesa Total per Àrees de Despesa de Programes.
Obligat/Prev. Def. (%)

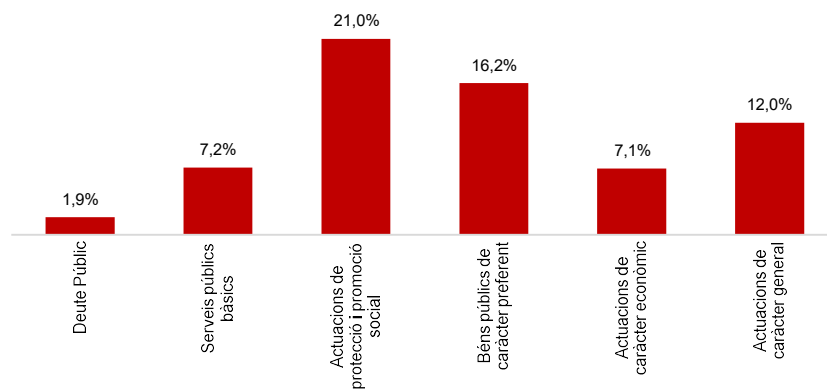


Despesa per Programes.
Variació Obligat 22/21

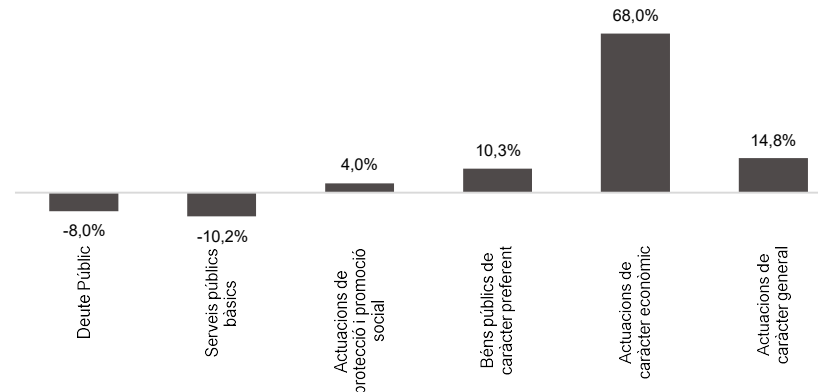


Execució de despeses. Ajuntament de Barcelona
Resum per grups de programa. D. Corrent

Despesa Corrent Total per Àrees de Despesa de Programes.
Obligat/Prev. Def. (%)



Despesa Corrent per Programes.
Variació Obligat 22/21



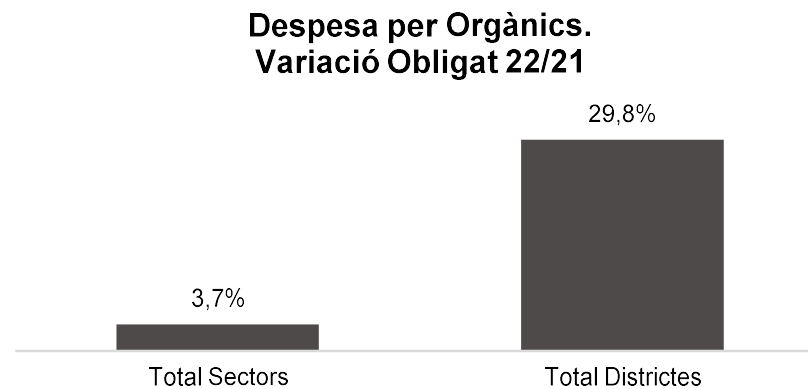
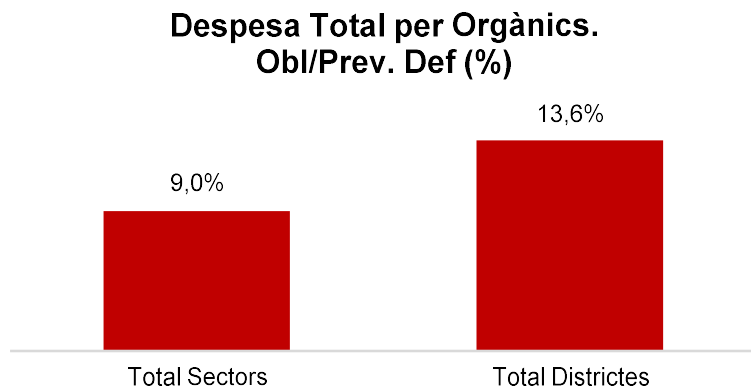
Execució de despeses. Ajuntament de Barcelona
Resum per orgànics

Orgànics	2022 P	Febrer 2022							Febrer 2021					
	1	2	3	=3/2	4	=4/2	5	=5/2	4'	=4'/2'	=%4/4'	5'	=5'/2'	=%5/5'
	Crèdit inicial	Crèdit Actual	Autoritzat	%	Disposat	%	Obligat	%	Disposat	%	Var. 22/21	Obligat	%	Var. 22/21
0100 Gerència Municipal	20.659.981	20.838.371	5.255.267	25,2%	5.064.978	24,3%	1.543.805	7,4%	3.277.137	16,3%	54,6%	2.914.997	14,5%	-47,0%
0106 Gerència de Coordinació Territorial i Proximitat	3.555.875	3.965.138	851.973	21,5%	851.973	21,5%	174.493	4,4%	614.662	14,1%	38,6%	216.346	5,0%	-19,3%
0200 Ger.Àrea Drets Socials,Just.Global,Feminis.i LGTBI	282.713.580	295.350.930	101.752.745	34,5%	90.961.892	30,8%	45.348.831	15,4%	77.993.668	26,7%	16,6%	49.200.226	16,8%	-7,8%
0202 Gerència d'Habitatge	14.681.503	14.681.503	14.014.020	95,5%	13.414.020	91,4%	846.262	5,8%	13.184.318	97,7%	1,7%	6.781.140	50,2%	-87,5%
0300 Ger.d'Àrea Agenda 2030,Transició Digital i Esports	58.879.275	58.939.031	36.277.277	61,6%	35.632.551	60,5%	9.580.090	16,3%	12.213.290	22,5%	191,8%	6.754.917	12,4%	41,8%
0301 Gerència d'Innovació i Transició Digital	55.734.506	55.779.086	50.861.863	91,2%	50.861.863	91,2%	11.153.237	20,0%	8.342.266	15,3%	509,7%	8.342.266	15,3%	33,7%
0400 Gerència d'Àrea Seguretat i prevenció	311.176.855	312.689.106	61.482.639	19,7%	56.517.600	18,1%	40.826.812	13,1%	57.815.998	18,9%	-2,2%	38.635.202	12,6%	5,7%
0500 Gerència d'Àrea d'Ecologia Urbana	36.350.003	49.663.492	22.782.942	45,9%	21.793.626	43,9%	3.737.746	7,5%	18.401.596	52,3%	18,4%	4.063.124	11,5%	-8,0%
0502 Gerència de Medi Ambient i Serveis Urbans	330.399.307	335.384.758	210.296.908	62,7%	209.244.137	62,4%	16.154.894	4,8%	237.347.154	79,6%	-11,8%	18.449.776	6,2%	-12,4%
0503 Gerència d'Urbanisme	15.952.780	16.181.615	2.525.855	15,6%	2.525.855	15,6%	1.181.362	7,3%	8.869.540	53,1%	-71,5%	2.201.638	13,2%	-46,3%
0504 Gerència de Mobilitat i Infraestructures	236.012.406	234.430.581	42.522.635	18,1%	39.539.243	16,9%	3.202.793	1,4%	35.198.424	17,0%	12,3%	2.530.732	1,2%	26,6%
0505 Gerència de l'Arquitecte en Cap	9.240.930	10.627.828	6.155.898	57,9%	6.085.914	57,3%	861.704	8,1%	4.565.748	55,2%	33,3%	683.934	8,3%	26,0%
0700 Ger.Àrea Economia, Recursos i Promoció Econòmica	95.180.348	102.867.863	48.432.035	47,1%	45.559.058	44,3%	18.288.668	17,8%	16.745.992	20,1%	172,1%	8.608.268	10,3%	112,5%
0701 Gerència de Pressupostos i Hisenda	84.997.385	142.580.992	75.422.700	52,9%	75.074.971	52,7%	18.610.720	13,1%	29.407.873	41,6%	155,3%	13.601.679	19,2%	36,8%
0703 Serveis Centrals	1.071.795.146	957.366.849	187.783.546	19,6%	187.783.546	19,6%	44.426.613	4,6%	187.436.101	18,1%	0,2%	41.236.012	4,0%	7,7%
0705 Gerència de Recursos	111.856.820	111.474.679	51.409.733	46,1%	49.520.036	44,4%	11.471.946	10,3%	30.699.586	28,7%	61,3%	11.819.303	11,1%	-2,9%
0707 Gerència Persones i Desenvolupament Organitzatiu	9.191.195	9.940.780	3.478.137	35,0%	3.380.593	34,0%	992.048	10,0%	2.293.412	25,2%	47,4%	932.185	10,2%	6,4%
0800 Gerència Àrea Cultura,Educació,Ciència i Comunitat	305.391.722	301.658.499	53.551.791	17,8%	50.071.413	16,6%	45.544.181	15,1%	158.769.335	55,6%	-68,5%	47.096.333	16,5%	-3,3%
Total Sectors	3.053.769.616	3.034.421.100	974.857.965	32,1%	943.883.269	31,1%	273.946.206	9,0%	903.176.100	31,2%	4,5%	264.068.077	9,1%	3,7%
01 Ciutat Vella	53.697.593	55.763.375	44.142.905	79,2%	43.139.980	77,4%	5.185.534	9,3%	34.500.542	64,1%	25,0%	3.899.948	7,2%	33,0%
02 Eixample	45.438.155	47.370.214	33.890.476	71,5%	33.157.711	70,0%	6.212.993	13,1%	30.598.533	65,9%	8,4%	4.629.851	10,0%	34,2%
03 Sants - Montjuïc	38.190.256	40.719.952	30.250.914	74,3%	28.914.438	71,0%	5.131.578	12,6%	26.968.883	69,9%	7,2%	4.280.009	11,1%	19,9%
04 Les Corts	17.317.790	19.589.690	11.350.594	57,9%	10.821.527	55,2%	2.507.730	12,8%	10.254.094	59,3%	5,5%	2.111.463	12,2%	18,8%
05 Sarrià - Sant Gervasi	24.116.996	26.088.376	17.396.722	66,7%	16.751.729	64,2%	3.182.992	12,2%	14.334.559	60,1%	16,9%	2.884.253	12,1%	10,4%
06 Gràcia	26.218.031	29.171.927	18.710.931	64,1%	18.103.807	62,1%	4.071.615	14,0%	16.586.936	64,0%	9,1%	2.929.131	11,3%	39,0%
07 Horta - Guinardó	33.340.329	36.131.675	25.032.709	69,3%	24.179.886	66,9%	5.650.124	15,6%	22.948.543	68,6%	5,4%	3.865.254	11,6%	46,2%
08 Nou Barris	37.823.524	40.379.924	28.238.543	69,9%	27.029.561	66,9%	5.357.526	13,3%	24.821.173	65,7%	8,9%	4.213.945	11,2%	27,1%
09 Sant Andreu	30.937.235	31.941.307	21.275.000	66,6%	19.968.657	62,5%	5.241.228	16,4%	21.951.010	71,1%	-9,0%	5.056.327	16,4%	3,7%
10 Sant Martí	45.375.800	48.189.402	39.813.391	82,6%	38.736.514	80,4%	8.439.809	17,5%	34.667.449	74,5%	11,7%	5.404.378	11,6%	56,2%
Total Districtes	352.455.709	375.345.841	270.102.185	72,0%	260.803.811	69,5%	50.981.129	13,6%	237.631.722	67,0%	9,8%	39.274.559	11,1%	29,8%
Total Despeses	3.406.225.325	3.409.766.941	1.244.960.149	36,5%	1.204.687.080	35,3%	324.927.335	9,5%	1.140.807.822	35,1%	5,6%	303.342.636	9,3%	7,1%

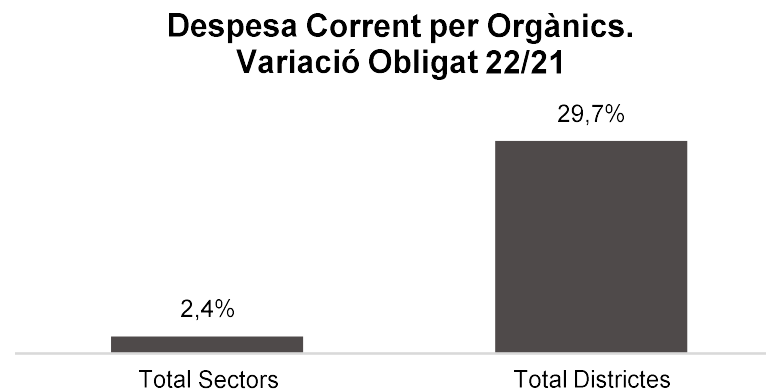
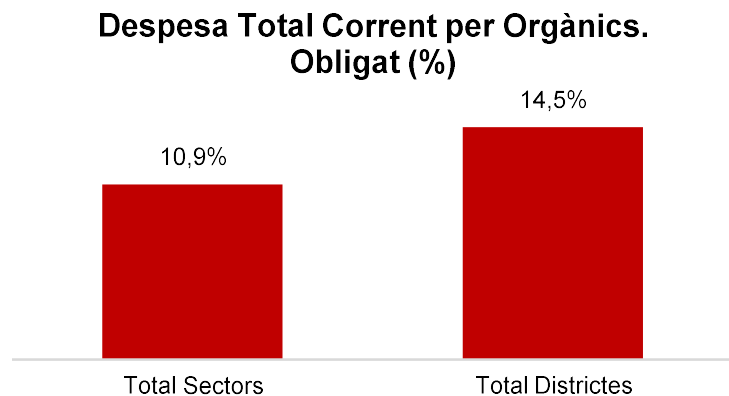
Execució de despeses. Ajuntament de Barcelona
Resum per orgànics i despesa corrent (Capítols 1 a 5)

Orgànics	2022 P	Febrer 2022						Febrer 2021						
	1	2	3	=3/2	4	=4/2	5	=5/2	4'	=4/2'	=%4/4'	5'	=5/2'	=%5/5'
	Crèdit inicial	Crèdit Actual	Autoritzat	%	Disposat	%	Obligat	%	Disposat	%	Var. 22/21	Obligat	%	Var. 22/21
0100 Gerència Municipal	20.659.981	20.728.371	5.255.267	25,4%	5.064.978	24,4%	1.543.805	7,4%	3.277.137	16,3%	54,6%	2.914.997	14,5%	-47,0%
0106 Gerència de Coordinació Territorial i Proximitat	3.555.875	3.965.138	851.973	21,5%	851.973	21,5%	174.493	4,4%	614.662	14,1%	38,6%	216.346	5,0%	-19,3%
0200 Ger.Àrea Drets Socials,Just.Global,Feminis.i LGTBI	276.817.580	279.554.930	97.985.776	35,1%	87.194.923	31,2%	45.344.805	16,2%	76.462.694	26,8%	14,0%	49.185.009	17,2%	-7,8%
0202 Gerència d'Habitatge	14.681.503	14.681.503	14.014.020	95,5%	13.414.020	91,4%	846.262	5,8%	13.184.318	97,7%	1,7%	6.781.140	50,2%	-87,5%
0300 Ger.d'Àrea Agenda 2030,Transició Digital i Esports	57.426.665	58.757.581	36.277.277	61,7%	35.632.551	60,6%	9.580.090	16,3%	12.213.290	22,5%	191,8%	6.754.917	12,4%	41,8%
0301 Gerència d'Innovació i Transició Digital	55.734.506	55.779.086	50.861.863	91,2%	50.861.863	91,2%	11.153.237	20,0%	8.342.266	15,3%	509,7%	8.342.266	15,3%	33,7%
0400 Gerència d'Àrea Seguretat i prevenció	304.826.197	304.648.092	57.120.181	18,7%	55.082.736	18,1%	40.791.186	13,4%	55.960.825	18,9%	-1,6%	38.635.202	13,0%	5,6%
0500 Gerència d'Àrea d'Ecologia Urbana	34.350.003	33.047.885	22.667.334	68,6%	21.678.018	65,6%	3.737.746	11,3%	18.217.354	53,0%	19,0%	4.044.900	11,8%	-7,6%
0502 Gerencia de Medi Ambient i Serveis Urbans	329.899.307	331.384.758	208.296.908	62,9%	207.244.137	62,5%	16.154.894	4,9%	235.347.154	79,5%	-11,9%	18.431.038	6,2%	-12,3%
0503 Gerència d'Urbanisme	15.952.780	16.181.615	2.525.855	15,6%	2.525.855	15,6%	1.181.362	7,3%	8.869.540	53,1%	-71,5%	2.201.638	13,2%	-46,3%
0504 Gerència de Mobilitat i Infraestructures	226.212.365	226.283.085	38.524.461	17,0%	38.209.516	16,9%	3.202.793	1,4%	34.490.659	17,1%	10,8%	2.530.732	1,3%	26,6%
0505 Gerència de l'Arquitecte en Cap	8.899.167	10.286.064	5.906.497	57,4%	5.836.513	56,7%	861.704	8,4%	4.565.748	55,5%	27,8%	683.934	8,3%	26,0%
0700 Ger.Àrea Economia, Recursos i Promoció Econòmica	95.180.348	95.317.863	48.432.035	50,8%	45.559.058	47,8%	18.288.668	19,2%	16.128.992	19,9%	182,5%	8.608.268	10,6%	112,5%
0701 Gerència de Pressupostos i Hisenda	63.369.246	63.762.781	51.604.489	80,9%	51.256.760	80,4%	10.972.484	17,2%	21.743.873	35,5%	135,7%	11.907.679	19,4%	-7,9%
0703 Serveis Centrals	263.018.209	257.805.773	94.719.547	36,7%	94.719.547	36,7%	16.328.714	6,3%	100.138.732	37,3%	-5,4%	11.532.630	4,3%	41,6%
0705 Gerència de Recursos	106.456.184	106.364.044	49.471.349	46,5%	47.698.957	44,8%	11.412.029	10,7%	29.951.604	28,8%	59,3%	11.801.450	11,3%	-3,3%
0707 Gerència Persones i Desenvolupament Organitzatiu	9.191.195	9.940.780	3.478.137	35,0%	3.380.593	34,0%	992.048	10,0%	2.293.412	25,2%	47,4%	932.185	10,2%	6,4%
0800 Gerència Àrea Cultura,Educació,Ciència i Comunitat	292.990.057	293.406.975	52.744.821	18,0%	49.264.444	16,8%	45.544.181	15,5%	158.769.335	56,7%	-69,0%	47.096.333	16,8%	-3,3%
Total Sectors	2.179.221.168	2.181.896.325	840.737.791	38,5%	815.476.441	37,4%	238.110.500	10,9%	800.571.596	38,3%	1,9%	232.600.664	11,1%	2,4%
01 Ciutat Vella	53.624.174	53.265.383	43.885.327	82,4%	43.066.965	80,9%	5.185.534	9,7%	34.437.570	64,9%	25,1%	3.899.948	7,4%	33,0%
02 Eixample	45.008.155	44.940.214	33.801.783	75,2%	33.154.989	73,8%	6.212.993	13,8%	30.577.987	68,2%	8,4%	4.629.851	10,3%	34,2%
03 Sants-Montjuïc	38.190.256	38.518.440	30.250.914	78,5%	28.914.438	75,1%	5.131.578	13,3%	26.920.836	70,9%	7,4%	4.280.009	11,3%	19,9%
04 Les Corts	17.317.790	17.426.110	11.335.019	65,0%	10.809.951	62,0%	2.507.730	14,4%	10.254.094	60,1%	5,4%	2.111.463	12,4%	18,8%
05 Sarrià-Sant Gervasi	24.019.606	23.943.688	17.274.542	72,1%	16.629.550	69,5%	3.180.106	13,3%	14.334.559	60,9%	16,0%	2.884.253	12,3%	10,3%
06 Gràcia	25.995.031	26.436.108	18.592.157	70,3%	17.985.033	68,0%	4.047.263	15,3%	16.575.247	64,6%	8,5%	2.929.131	11,4%	38,2%
07 Horta-Guinardó	33.137.829	33.534.576	24.954.963	74,4%	24.102.140	71,9%	5.638.027	16,8%	22.948.543	70,0%	5,0%	3.865.254	11,8%	45,9%
08 Nou Barris	36.723.524	36.508.428	27.213.682	74,5%	26.004.700	71,2%	5.357.526	14,7%	24.814.291	67,9%	4,8%	4.213.113	11,5%	27,2%
09 Sant Andreu	30.937.235	31.041.307	21.275.000	68,5%	19.968.657	64,3%	5.241.228	16,9%	21.834.680	71,4%	-8,5%	5.056.327	16,5%	3,7%
10 Sant Martí	45.375.800	45.734.308	39.555.328	86,5%	38.478.451	84,1%	8.439.809	18,5%	34.567.934	76,0%	11,3%	5.404.378	11,9%	56,2%
Total Districtes	350.329.400	351.348.562	268.138.715	76,3%	259.114.873	73,7%	50.941.794	14,5%	237.265.743	68,3%	9,2%	39.273.727	11,3%	29,7%
Total Despeses	2.529.550.568	2.533.244.887	1.108.876.506	43,8%	1.074.591.315	42,4%	289.052.295	11,4%	1.037.837.339	42,6%	3,5%	271.874.390	11,2%	6,3%

Execució de despeses. Ajuntament de Barcelona
Resum per orgànics



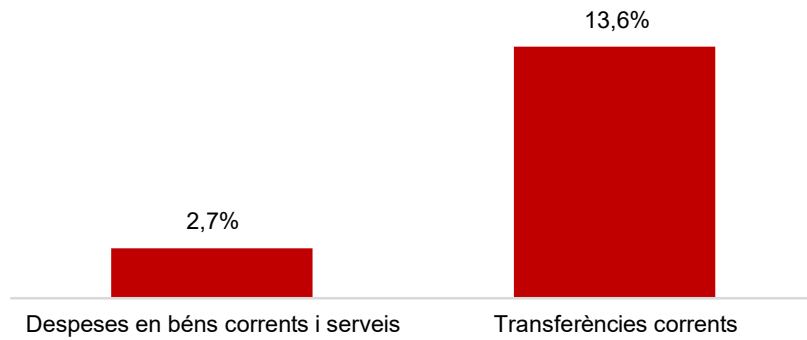
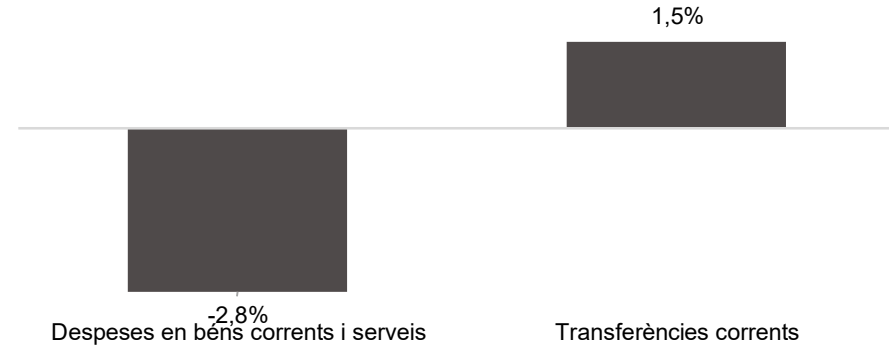
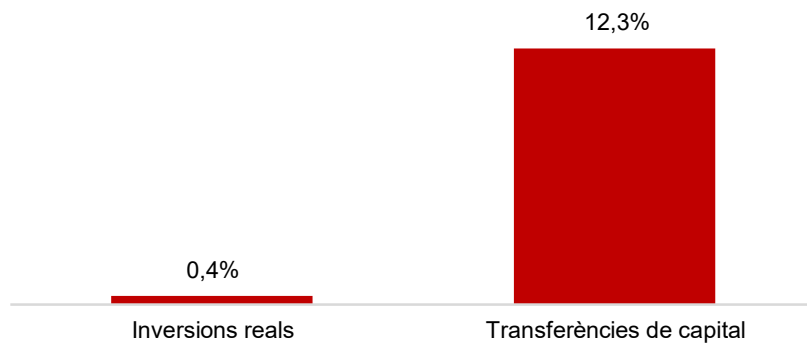
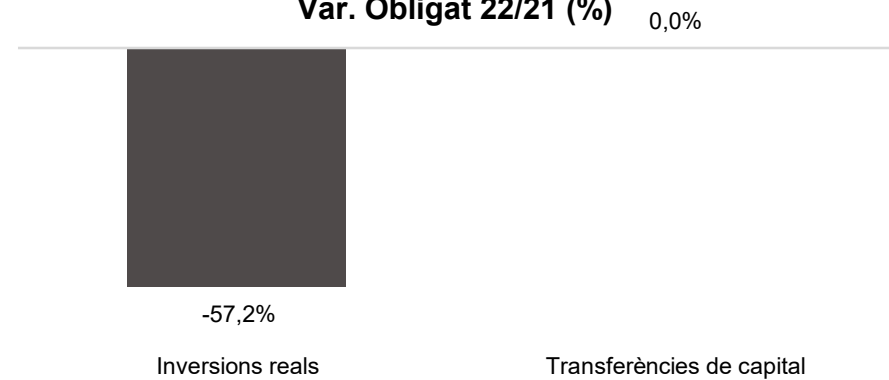
Execució de despeses. Ajuntament de Barcelona
Resum per orgànics i despesa corrent



Execució de despeses. Sectors
Resum per capítols

Capítols	2022 P	Febrer 2022							Febrer 2021					
	1	2	3	=3/2	4	=4/2	5	=5/2	4'	=4'/2'	=%4/4'	5'	=5'/2'	=%5/5'
	Crèdit inicial	Crèdit Actual	Autoritzat	%	Disposat	%	Obligat	%	Disposat	%	Var. 22/21	Obligat	%	Var. 22/21
1 Despeses de personal	410.655.196	410.736.332	59.021.097	14,4%	59.021.097	14,4%	58.264.553	14,2%	56.016.649	13,9%	5,4%	54.758.377	13,6%	6,4%
2 Despeses en béns corrents i serveis	481.015.697	482.047.684	288.259.517	59,8%	278.543.868	57,8%	12.960.665	2,7%	284.728.179	67,9%	-2,2%	13.328.279	3,2%	-2,8%
3 Despeses financeres	15.800.000	15.800.000	291.862	1,8%	291.862	1,8%	291.862	1,8%	317.099	2,0%	-8,0%	317.099	2,0%	-8,0%
4 Transferències corrents	1.222.152.351	1.227.206.667	493.165.316	40,2%	477.619.616	38,9%	166.593.421	13,6%	459.509.669	38,5%	3,9%	164.196.909	13,7%	1,5%
5 Fons de contingència	49.597.923	46.105.643		0,0%		0,0%		0,0%		0,0%	-		0,0%	-
Operacions corrents	2.179.221.168	2.181.896.325	840.737.791	38,5%	815.476.441	37,4%	238.110.500	10,9%	800.571.596	38,3%	1,9%	232.600.664	11,1%	2,4%
6 Inversions reals	703.929.520	666.905.848	78.516.569	11,8%	72.803.223	10,9%	2.735.761	0,4%	57.119.594	9,3%	27,5%	6.387.363	1,0%	-57,2%
7 Transferències de capital	47.343.705	62.343.705	15.716.080	25,2%	15.716.080	25,2%	7.638.236	12,3%	1.119.805	2,4%	1303,5%		0,0%	-
Operacions de capital	751.273.225	729.249.553	94.232.649	12,9%	88.519.303	12,1%	10.373.997	1,4%	58.239.399	8,8%	52,0%	6.387.363	1,0%	62,4%
8 Actius financers	36.709.090	36.709.090	14.709.090	40,1%	14.709.090	40,1%	283.273	0,8%	19.285.054	40,8%	-23,7%		0,0%	-
9 Passius financers	86.566.132	86.566.132	25.178.435	29,1%	25.178.435	29,1%	25.178.435	29,1%	25.080.051	25,9%	0,4%	25.080.051	25,9%	0,4%
Operacions financeres	123.275.222	123.275.222	39.887.525	32,4%	39.887.525	32,4%	25.461.708	20,7%	44.365.105	30,8%	-10,1%	25.080.051	17,4%	1,5%
Despeses Totals	3.053.769.616	3.034.421.100	974.857.965	32,1%	943.883.269	31,1%	273.946.206	9,0%	903.176.100	31,2%	4,5%	264.068.077	9,1%	3,7%

Execució de despeses. Sectors

**Despesa Sectors (Cap. 2 i 4)
Obligat/Crèdit Actual (%)****Despesa Sectors (Cap. 2 i 4)
Var. Obligat 22/21 (%)****Despesa Sectors (Cap. 6 i 7)
Obligat/Crèdit Actual (%)****Despesa Sectors (Cap. 6 i 7)
Var. Obligat 22/21 (%)**

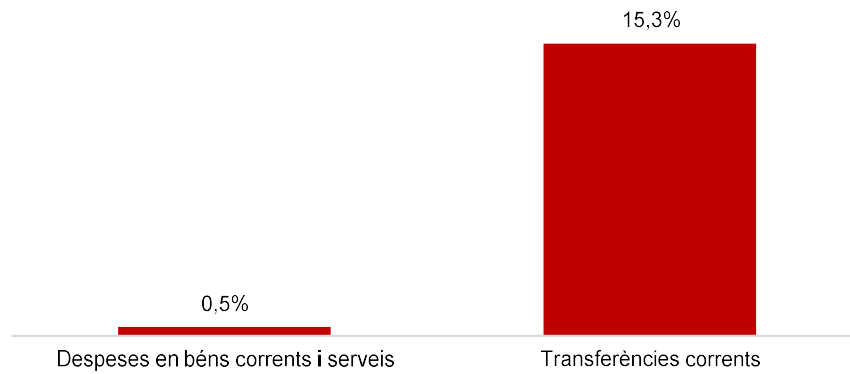
Execució de despeses. Gerència Municipal i Coordinació Territorial i Proximitat

Resum per capítols

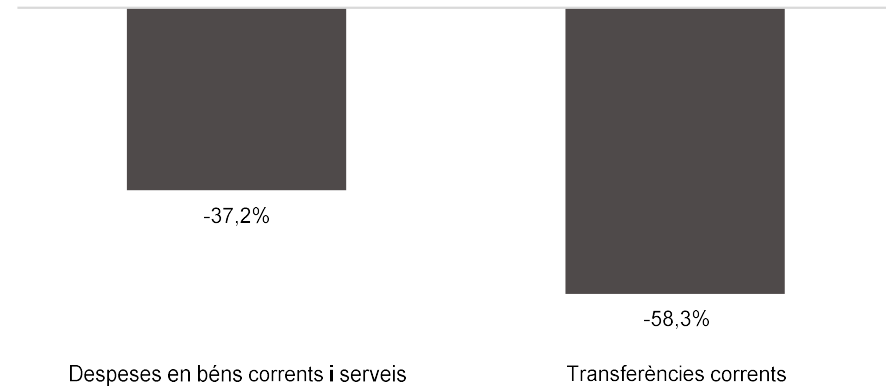
Capítols	2022 P	Febrer 2022							Febrer 2021					
	1	2	3	=3/2	4	=4/2	5	=5/2	4'	=4'/2'	=%4/4'	5'	=5'/2'	=%5/5'
	Crèdit inicial	Crèdit Actual	Autoritzat	%	Disposat	%	Obligat	%	Disposat	%	Var. 22/21	Obligat	%	Var. 22/21
1 Despeses de personal	4.306.478	4.489.655	652.140	14,5%	652.140	14,5%	652.140	14,5%	625.988	14,4%	4,2%	625.988	14,4%	4,2%
2 Despeses en béns corrents i serveis	14.444.969	13.678.520	1.505.011	11,0%	1.369.722	10,0%	66.158	0,5%	865.811	20,9%	58,2%	105.354	2,5%	-37,2%
3 Despeses financeres				-		-		-		-	-		-	-
4 Transferències corrents	5.464.408	6.525.334	3.950.089	60,5%	3.895.089	59,7%	1.000.000	15,3%	2.400.000	15,0%	62,3%	2.400.000	15,0%	-58,3%
5 Fons de contingència				-		-		-		-	-		-	-
Operacions corrents	24.215.855	24.693.509	6.107.240	24,7%	5.916.951	24,0%	1.718.298	7,0%	3.891.799	15,9%	52,0%	3.131.342	12,8%	-45,1%
6 Inversions reals		110.000		0,0%		0,0%		0,0%		-	-		-	-
7 Transferències de capital				-		-		-		-	-		-	-
Operacions de capital	0	110.000	0	0,0%	0	0,0%	0	0,0%	0	-	-	0	-	-
8 Actius financers				-		-		-		-	-		-	-
9 Passius financers				-		-		-		-	-		-	-
Operacions financeres	0	0	0	-	0	-	0	-	0	-	-	0	-	-
Despeses Totals	24.215.855	24.803.509	6.107.240	24,6%	5.916.951	23,9%	1.718.298	6,9%	3.891.799	15,9%	52,0%	3.131.342	12,8%	-45,1%

Execució de despeses. Gerència Municipal i Coordinació Territorial i Proximitat

Despesa Gerència Municipal i Coord. Ter. (Cap. 2 i 4) Obligat/Crèdit Actual (%)



Despesa Gerència Municipal i Coord. Ter. (Cap. 2 i 4) Var. Obligat 22/21 (%)



Despesa Gerència Municipal i Coord. Ter. (Cap. 6 i 7) Obligat/Crèdit Actual (%)



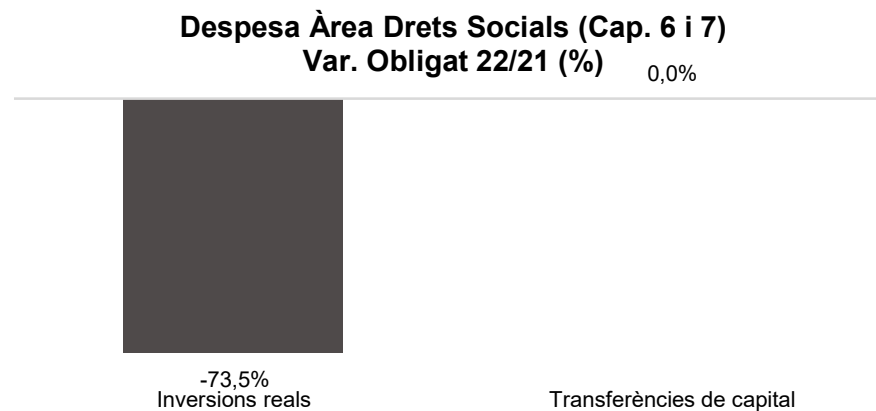
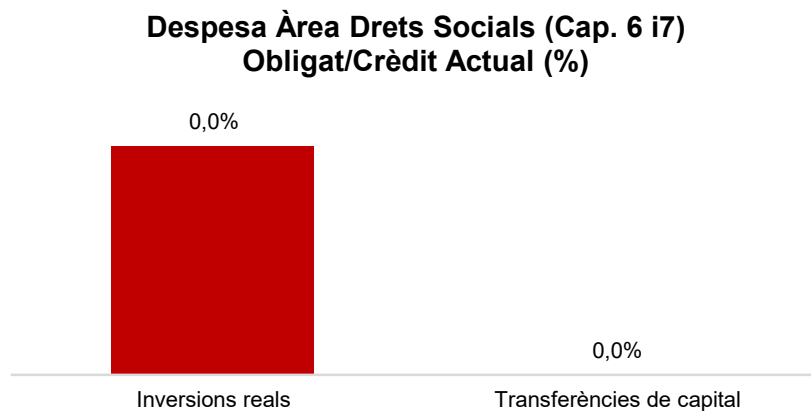

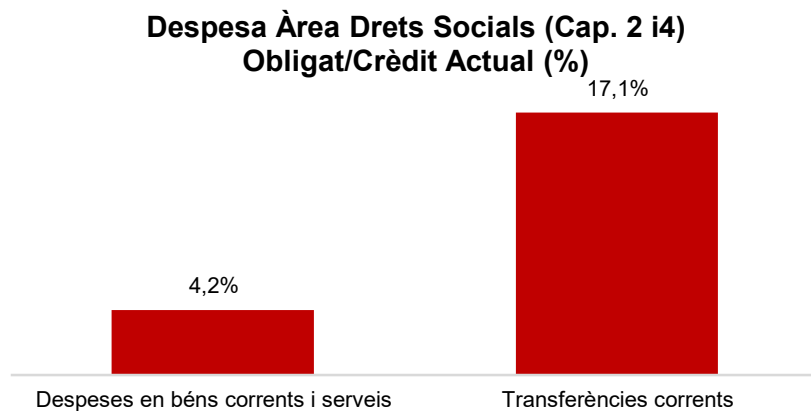
Despesa Gerència Municipal i Coord. Ter. (Cap. 6 i 7) Var. Obligat 22/21 (%)



Execució de despeses. Àrea Drets Socials, Just. Global, Feminis. i LGTBI
Resum per capítols

Capítols	2022 P	Febrer 2022							Febrer 2021					
	1	2	3	=3/2	4	=4/2	5	=5/2	4'	=4'/2'	=%4/4'	5'	=5'/2'	=%5/5'
	Crèdit inicial	Crèdit Actual	Autoritzat	%	Disposat	%	Obligat	%	Disposat	%	Var. 22/21	Obligat	%	Var. 22/21
1 Despeses de personal	12.548.463	11.886.427	1.709.643	14,4%	1.709.643	14,4%	1.709.643	14,4%	1.765.934	14,8%	-3,2%	1.765.934	14,8%	-3,2%
2 Despeses en béns corrents i serveis	29.515.785	29.470.785	16.816.474	57,1%	14.301.870	48,5%	1.246.660	4,2%	15.086.956	51,2%	-5,2%	1.444.115	4,9%	-13,7%
3 Despeses financeres				-		-		-		-	-		-	-
4 Transferències corrents	249.434.836	252.879.221	93.473.680	37,0%	84.597.430	33,5%	43.234.763	17,1%	72.794.122	28,3%	16,2%	52.756.100	20,5%	-18,0%
5 Fons de contingència				-		-		-		-	-		-	-
Operacions corrents	291.499.083	294.236.433	111.999.797	38,1%	100.608.943	34,2%	46.191.067	15,7%	89.647.013	30,0%	12,2%	55.966.149	18,7%	-17,5%
6 Inversions reals	3.596.000	8.096.000	3.766.969	46,5%	3.766.969	46,5%	4.027	0,0%	1.530.973	25,4%	146,1%	15.217	0,3%	-73,5%
7 Transferències de capital	2.300.000	7.700.000		0,0%		0,0%		0,0%		0,0%	-		0,0%	-
Operacions de capital	5.896.000	15.796.000	3.766.969	23,8%	3.766.969	23,8%	4.027	0,0%	1.530.973	22,0%	146,1%	15.217	0,2%	-73,5%
8 Actius financers				-		-		-		-	-		-	-
9 Passius financers				-		-		-		-	-		-	-
Operacions financeres	0	0	0	-	0	-	0	-	0	-	-	0	-	-
Despeses Totals	297.395.083	310.032.433	115.766.766	37,3%	104.375.912	33,7%	46.195.093	14,9%	91.177.986	29,8%	14,5%	55.981.366	18,3%	-17,5%

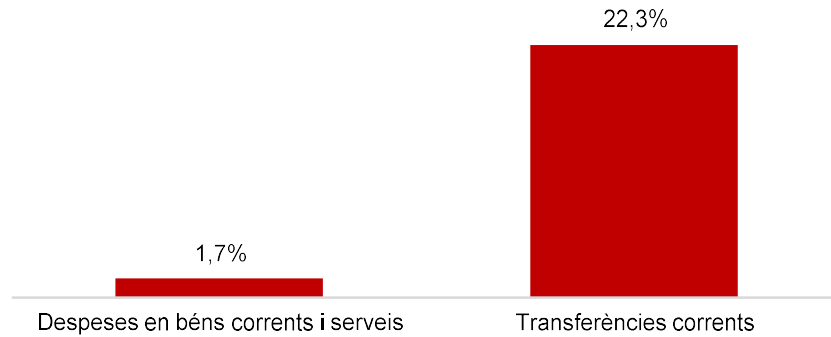
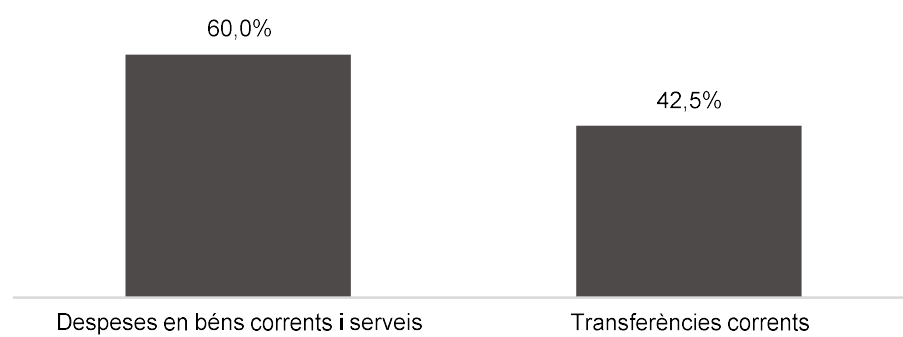
Execució de despeses. Àrea Drets Socials, Just. Global, Feminis. i LGTBI



Execució de despeses. Àrea Agenda 2030, Transició Digital i Esports
Resum per capítols

Capítols	2022 P	Febrer 2022							Febrer 2021					
	1	2	3	=3/2	4	=4/2	5	=5/2	4'	=4'/2'	=%4/4'	5'	=5'/2'	=%5/5'
	Crèdit inicial	Crèdit Actual	Autoritzat	%	Disposat	%	Obligat	%	Disposat	%	Var. 22/21	Obligat	%	Var. 22/21
1 Despeses de personal	15.131.879	15.029.955	2.102.617	14,0%	2.102.617	14,0%	2.102.617	14,0%	2.043.293	14,1%	2,9%	2.043.293	14,1%	2,9%
2 Despeses en béns corrents i serveis	15.753.599	17.231.018	11.323.289	65,7%	10.918.563	63,4%	291.102	1,7%	5.445.262	40,1%	100,5%	181.889	1,3%	60,0%
3 Despeses financeres				-		-		-		-	-		-	-
4 Transferències corrents	82.275.694	82.275.694	73.713.234	89,6%	73.473.234	89,3%	18.339.608	22,3%	13.067.000	16,1%	462,3%	12.872.000	15,9%	42,5%
5 Fons de contingència				-		-		-		-	-		-	-
Operacions corrents	113.161.171	114.536.668	87.139.140	76,1%	86.494.414	75,5%	20.733.328	18,1%	20.555.555	18,9%	320,8%	15.097.182	13,8%	37,3%
6 Inversions reals	1.452.610	181.450		0,0%		0,0%		0,0%		-	-		-	-
7 Transferències de capital				-		-		-		-	-		-	-
Operacions de capital	1.452.610	181.450	0	0,0%	0	0,0%	0	0,0%	0	-	-	0	-	-
8 Actius financers				-		-		-		-	-		-	-
9 Passius financers				-		-		-		-	-		-	-
Operacions financeres	0	0	0	-	0	-	0	-	0	-	-	0	-	-
Despeses Totals	114.613.781	114.718.118	87.139.140	76,0%	86.494.414	75,4%	20.733.328	18,1%	20.555.555	18,9%	320,8%	15.097.182	13,8%	37,3%


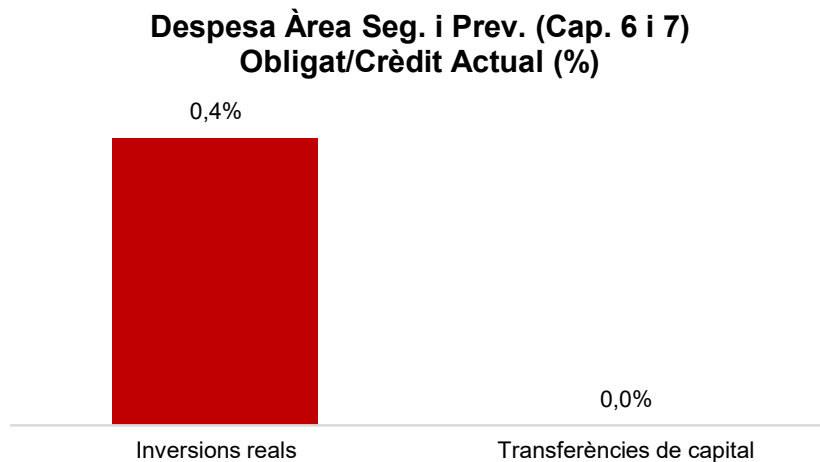
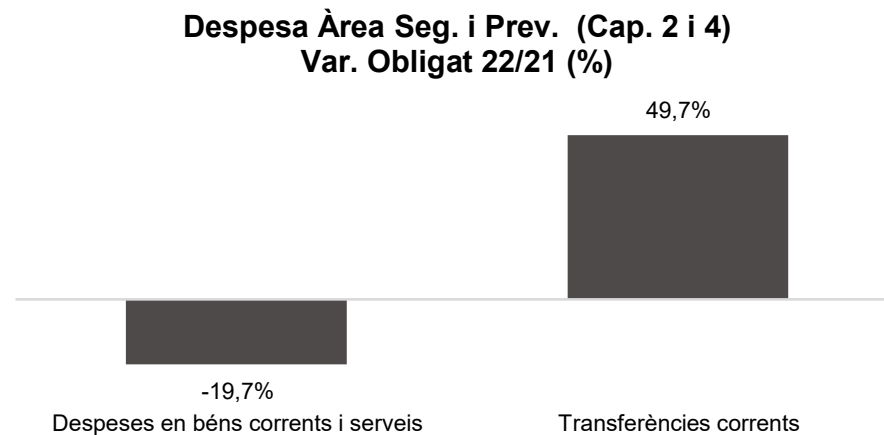
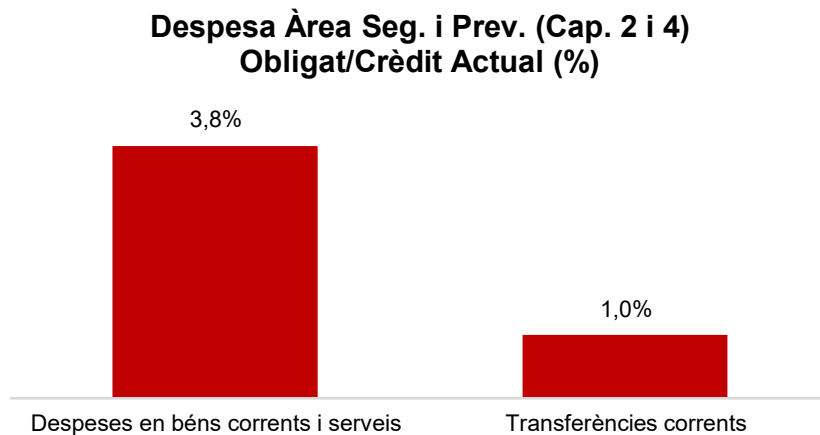
Execució de despeses. Àrea Agenda 2030, Transició Digital i Esports

**Despesa Àrea Agenda 2030 (Cap. 2 i 4)
Obligat/Crèdit Actual (%)****Despesa Àrea Agenda 2030 (Cap. 2 i 4)
Var.Obligat 22/21 (%)****Despesa Àrea Agenda 2030 (Cap. 6 i 7)
Obligat/Crèdit Actual (%)****Despesa Àrea Agenda 2030 (Cap. 6 i 7)
Var. Obligat 22/21 (%)**

Execució de despeses. Àrea Seguretat i Prevenció
Resum per capítols

Capítols	2022 P	Febrer 2022							Febrer 2021					
	1	2	3	=3/2	4	=4/2	5	=5/2	4'	=4'/2'	=%4/4'	5'	=5'/2'	=%5/5'
	Crèdit inicial	Crèdit Actual	Autoritzat	%	Disposat	%	Obligat	%	Disposat	%	Var. 22/21	Obligat	%	Var. 22/21
1 Despeses de personal	282.437.473	282.225.466	40.380.972	14,3%	40.380.972	14,3%	39.943.156	14,2%	38.603.009	14,0%	4,6%	37.581.024	13,6%	6,3%
2 Despeses en béns corrents i serveis	22.103.412	22.137.314	16.730.975	75,6%	14.693.530	66,4%	845.286	3,8%	17.205.215	84,3%	-14,6%	1.052.345	5,2%	-19,7%
3 Despeses financeres				-		-		-		-	-		-	-
4 Transferències corrents	285.312	285.312	8.235	2,9%	8.235	2,9%	2.745	1,0%	152.600	53,5%	-94,6%	1.833	0,6%	49,7%
5 Fons de contingència				-		-		-		-	-		-	-
Operacions corrents	304.826.197	304.648.092	57.120.181	18,7%	55.082.736	18,1%	40.791.186	13,4%	55.960.825	18,9%	-1,6%	38.635.202	13,0%	5,6%
6 Inversions reals	6.350.657	8.041.013	4.362.458	54,3%	1.434.864	17,8%	35.626	0,4%	1.855.174	21,3%	-22,7%		0,0%	-
7 Transferències de capital				-		-		-		-	-		-	-
Operacions de capital	6.350.657	8.041.013	4.362.458	54,3%	1.434.864	17,8%	35.626	0,4%	1.855.174	21,3%	-22,7%	0	0,0%	-
8 Actius financers				-		-		-		-	-		-	-
9 Passius financers				-		-		-		-	-		-	-
Operacions financeres	0	0	0	-	0	-	0	-	0	-	-	0	-	-
Despeses Totals	311.176.855	312.689.106	61.482.639	19,7%	56.517.600	18,1%	40.826.812	13,1%	57.815.998	18,9%	-2,2%	38.635.202	12,6%	5,7%

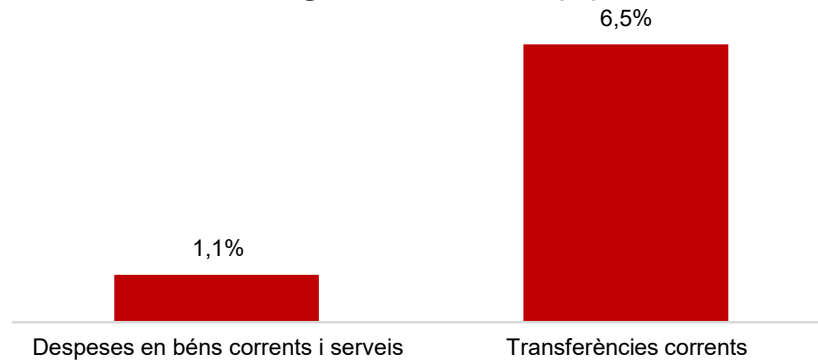
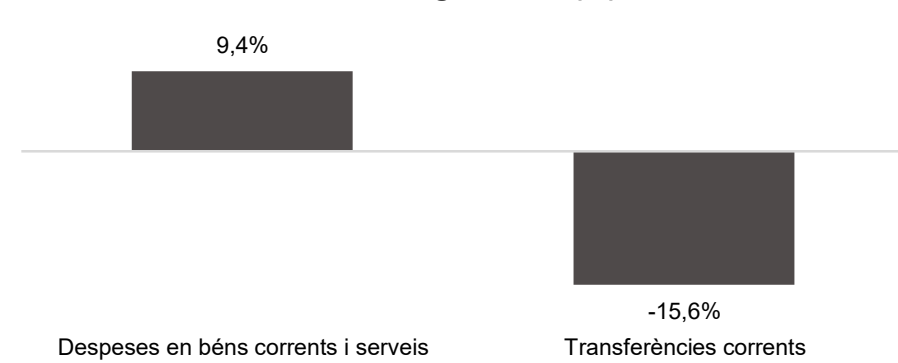
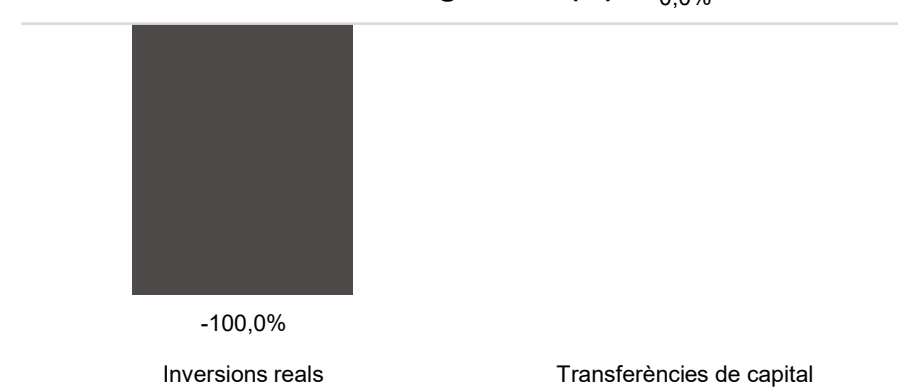
Execució de despeses. Àrea Seguretat i Prevenció



Execució de despeses. Àrea d'Ecologia Urbana
Resum per capítols

Capítols	2022 P	Febrer 2022							Febrer 2021					
	1	2	3	=3/2	4	=4/2	5	=5/2	4'	=4'/2'	=%4/4'	5'	=5'/2'	=%5/5'
	Crèdit inicial	Crèdit Actual	Autoritzat	%	Disposat	%	Obligat	%	Disposat	%	Var. 22/21	Obligat	%	Var. 22/21
1 Despeses de personal	23.917.639	24.634.712	3.508.865	14,2%	3.508.865	14,2%	3.508.865	14,2%	3.197.915	14,3%	9,7%	3.197.915	14,3%	9,7%
2 Despeses en béns corrents i serveis	312.006.121	313.158.833	189.442.802	60,5%	187.546.287	59,9%	3.461.043	1,1%	204.815.369	74,7%	-8,4%	3.164.731	1,2%	9,4%
3 Despeses financeres				-		-		-		-	-		-	-
4 Transferències corrents	279.389.862	279.389.862	84.969.388	30,4%	84.438.888	30,2%	18.168.590	6,5%	93.477.172	35,9%	-9,7%	21.529.597	8,3%	-15,6%
5 Fons de contingència				-		-		-		-	-		-	-
Operacions corrents	615.313.623	617.183.407	277.921.055	45,0%	275.494.039	44,6%	25.138.499	4,1%	301.490.456	54,1%	-8,6%	27.892.242	5,0%	-9,9%
6 Inversions reals	12.459.922	13.922.984	6.181.301	44,4%	3.512.854	25,2%		0,0%	2.892.006	39,3%	21,5%	36.962	0,5%	-100,0%
7 Transferències de capital	181.882	15.181.882	181.882	1,2%	181.882	1,2%		0,0%		0,0%	-		0,0%	-
Operacions de capital	12.641.804	29.104.866	6.363.183	21,9%	3.694.736	12,7%	0	0,0%	2.892.006	37,1%	27,8%	36.962	0,5%	-100,0%
8 Actius financers				-		-		-		-	-		-	-
9 Passius financers				-		-		-		-	-		-	-
Operacions financeres	0	0	0	-	0	-	0	-	0	-	-	0	-	-
Despeses Totals	627.955.426	646.288.273	284.284.238	44,0%	279.188.775	43,2%	25.138.499	3,9%	304.382.462	53,9%	-8,3%	27.929.204	4,9%	-10,0%

Execució de despeses. Àrea d'Ecologia Urbana

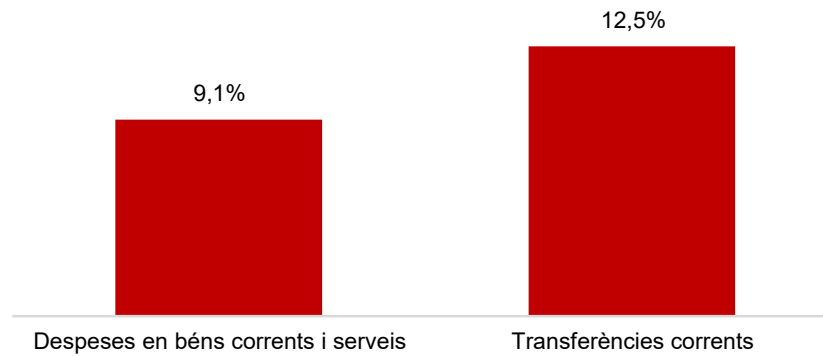
**Despesa Àrea Eco. Urb. (Cap. 2 i 4)
Obligat/Crèdit Actual (%)****Despesa Àrea Eco. Urb. (Cap. 2 i 4)
Var. Obligat 22/21 (%)****Despesa Àrea Eco. Urb.(Cap. 6 i 7)
Obligat/Crèdit Actual (%)****Despesa Àrea Eco. Urb.(Cap. 6 i 7)
Var. Obligat 22/21 (%)**

Execució de despeses. Àrea Economia, Recursos i Promoció Econòmica
Resum per capítols

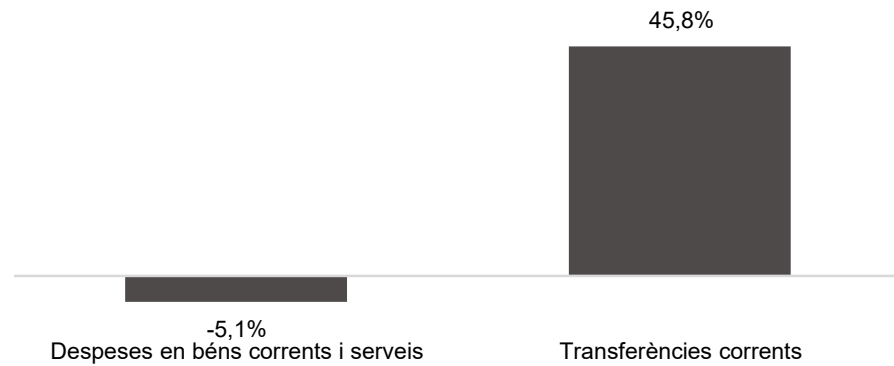
Capítols	2022 P	Febrer 2022							Febrer 2021					
	1	2	3	=3/2	4	=4/2	5	=5/2	4'	=4'/2'	=%4/4'	5'	=5'/2'	=%5/5'
	Crèdit inicial	Crèdit Actual	Autoritzat	%	Disposat	%	Obligat	%	Disposat	%	Var. 22/21	Obligat	%	Var. 22/21
1 Despeses de personal	66.703.299	66.587.737	9.803.403	14,7%	9.803.403	14,7%	9.484.675	14,2%	9.095.927	13,3%	7,8%	8.859.640	12,9%	7,1%
2 Despeses en béns corrents i serveis	75.553.639	75.013.540	49.107.563	65,5%	46.616.921	62,1%	6.857.514	9,1%	38.976.017	52,8%	19,6%	7.229.535	9,8%	-5,1%
3 Despeses financeres	15.800.000	15.800.000	291.862	1,8%	291.862	1,8%	291.862	1,8%	317.099	2,0%	-8,0%	317.099	2,0%	-8,0%
4 Transferències corrents	329.560.320	329.684.320	188.502.730	57,2%	185.902.730	56,4%	41.359.891	12,5%	121.867.570	39,6%	52,5%	28.375.938	9,2%	45,8%
5 Fons de contingència	49.597.923	46.105.643		0,0%		0,0%		0,0%		0,0%	-		0,0%	-
Operacions corrents	537.215.182	533.191.241	247.705.557	46,5%	242.614.915	45,5%	57.993.942	10,9%	170.256.614	32,5%	42,5%	44.782.212	8,5%	29,5%
6 Inversions reals	677.115.861	631.149.072	64.198.872	10,2%	64.081.567	10,2%	2.696.109	0,4%	50.841.441	8,6%	26,0%	6.335.184	1,1%	-57,4%
7 Transferències de capital	35.414.628	36.615.628	14.734.198	40,2%	14.734.198	40,2%	7.638.236	20,9%	1.119.805	2,7%	1215,8%		0,0%	-
Operacions de capital	712.530.489	667.764.700	78.933.070	11,8%	78.815.765	11,8%	10.334.345	1,5%	51.961.246	8,2%	51,7%	6.335.184	1,0%	63,1%
8 Actius financers	36.709.090	36.709.090	14.709.090	40,1%	14.709.090	40,1%	283.273	0,8%	19.285.054	40,8%	-23,7%		0,0%	-
9 Passius financers	86.566.132	86.566.132	25.178.435	29,1%	25.178.435	29,1%	25.178.435	29,1%	25.080.051	25,9%	0,4%	25.080.051	25,9%	0,4%
Operacions financeres	123.275.222	123.275.222	39.887.525	32,4%	39.887.525	32,4%	25.461.708	20,7%	44.365.105	30,8%	-10,1%	25.080.051	17,4%	1,5%
Despeses Totals	1.373.020.893	1.324.231.163	366.526.151	27,7%	361.318.204	27,3%	93.789.995	7,1%	266.582.964	20,4%	35,5%	76.197.447	5,8%	23,1%

Execució de despeses. Àrea Economia, Recursos i Promoció Econòmica
Resum per capítols

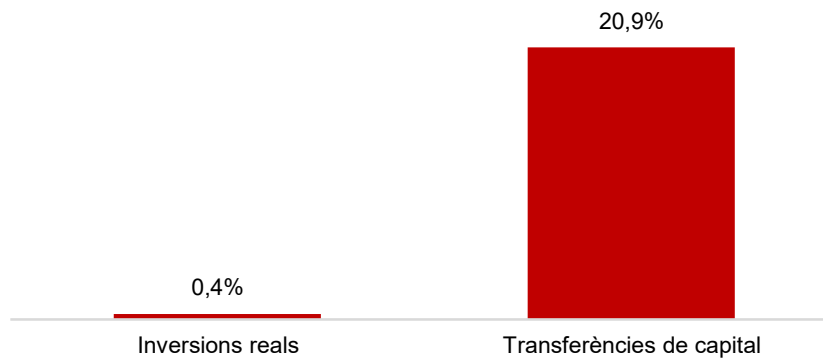
**Despesa Àrea Eco, Rec. i Prom. Eco
(Cap. 2 i 4) Obligat/Crèdit Actual (%)**



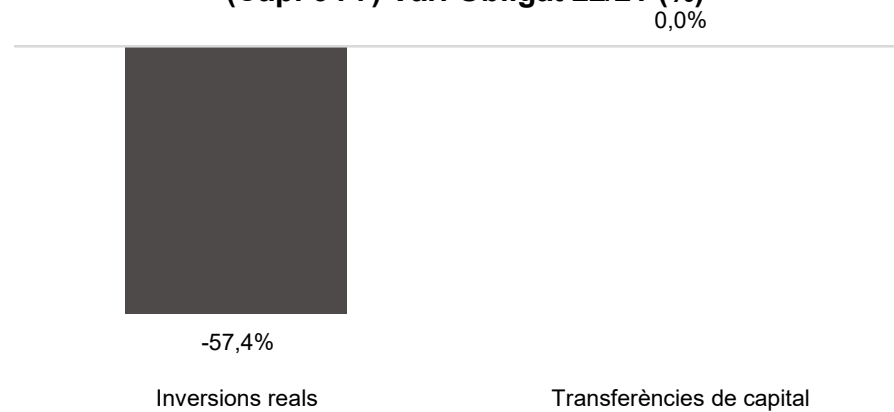
**Despesa Àrea Eco, Rec. i Prom. Eco
(Cap. 2 i 4) Var. Obligat 22/21 (%)**



**Despesa Àrea Eco, Rec. i Prom. Eco
(Cap. 6 i 7) Obligat/Crèdit Actual (%)**



**Despesa Àrea Eco, Rec. i Prom. Eco
(Cap. 6 i 7) Var. Obligat 22/21 (%)**

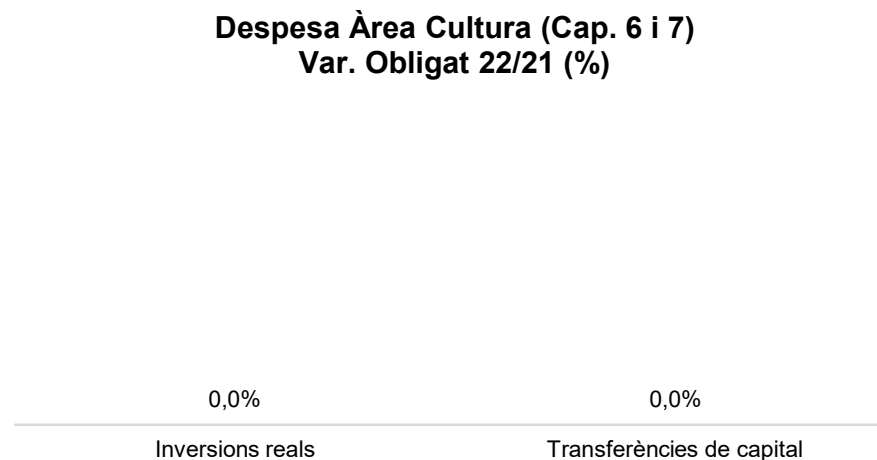
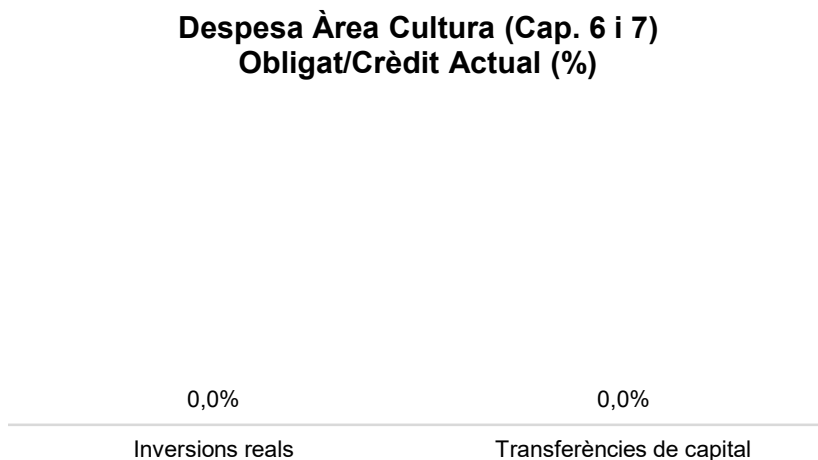
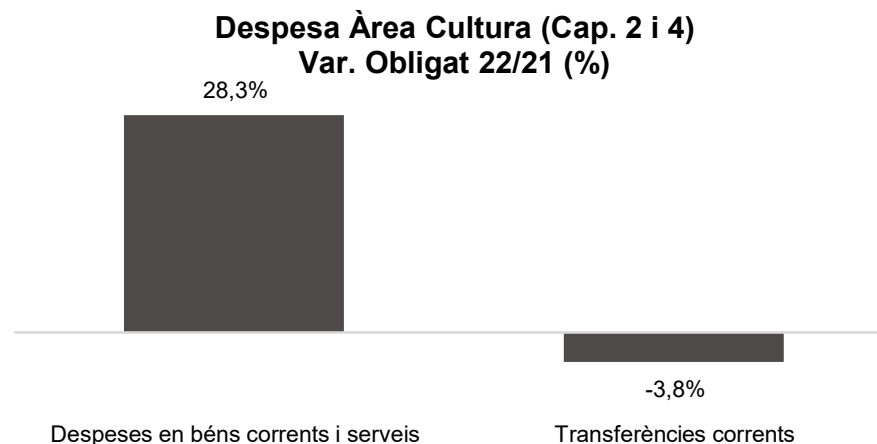
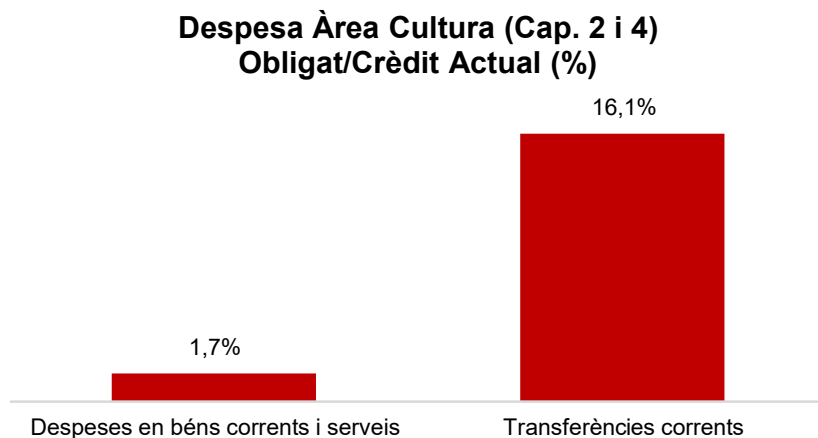


Execució de despeses. Àrea de Cultura, Educació, Ciència i Comunitat

Resum per capítols

Capítols	2022 P	Febrer 2022							Febrer 2021					
	1	2	3	=3/2	4	=4/2	5	=5/2	4'	=4'/2'	=%4/4'	5'	=5'/2'	=%5/5'
	Crèdit inicial	Crèdit Actual	Autoritzat	%	Disposat	%	Obligat	%	Disposat	%	Var. 22/21	Obligat	%	Var. 22/21
1 Despeses de personal	5.609.966	5.882.379	863.457	14,7%	863.457	14,7%	863.457	14,7%	684.582	16,0%	26,1%	684.582	16,0%	26,1%
2 Despeses en béns corrents i serveis	11.638.173	11.357.673	3.333.403	29,3%	3.096.976	27,3%	192.900	1,7%	2.333.548	55,3%	32,7%	150.310	3,6%	28,3%
3 Despeses financeres				-		-		-		-	-		-	-
4 Transferències corrents	275.741.918	276.166.923	48.547.961	17,6%	45.304.011	16,4%	44.487.823	16,1%	155.751.204	57,3%	-70,9%	46.261.441	17,0%	-3,8%
5 Fons de contingència				-		-		-		-	-		-	-
Operacions corrents	292.990.057	293.406.975	52.744.821	18,0%	49.264.444	16,8%	45.544.181	15,5%	158.769.335	56,7%	-69,0%	47.096.333	16,8%	-3,3%
6 Inversions reals	2.954.470	5.405.329	6.970	0,1%	6.970	0,1%		0,0%		0,0%	-		0,0%	-
7 Transferències de capital	9.447.195	2.846.195	800.000	28,1%	800.000	28,1%		0,0%		0,0%	-		0,0%	-
Operacions de capital	12.401.665	8.251.524	806.970	9,8%	806.970	9,8%	0	0,0%	0	0,0%	-	0	0,0%	-
8 Actius financers				-		-		-		-	-		-	-
9 Passius financers				-		-		-		-	-		-	-
Operacions financeres	0	0	0	-	0	-	0	-	0	-	-	0	-	-
Despeses Totals	305.391.722	301.658.499	53.551.791	17,8%	50.071.413	16,6%	45.544.181	15,1%	158.769.335	55,6%	-68,5%	47.096.333	16,5%	-3,3%

Execució de despeses. Àrea de Cultura, Educació, Ciència i Comunitat
Resum per capítols

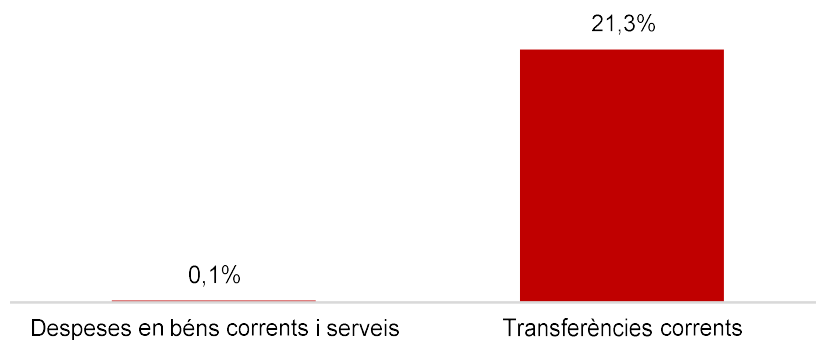


Execució de despeses. Gerència Municipal
Resum per capítols

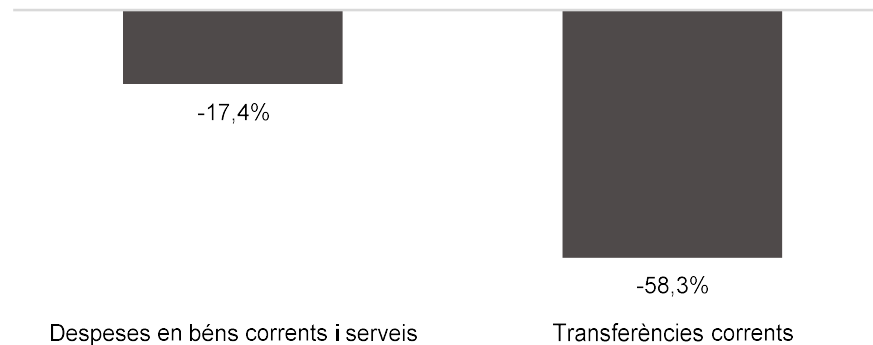
Capítols	2022 P	Febrer 2022								Febrer 2021					
	1	2	3	=3/2	4	=4/2	5	=5/2	4'	=4'/2'	=%4/4'	5'	=5'/2'	=%5/5'	
	Crèdit inicial	Crèdit Actual	Autoritzat	%	Disposat	%	Obligat	%	Disposat	%	Var. 22/21	Obligat	%	Var. 22/21	
1 Despeses de personal	3.863.660	3.637.573	529.273	14,6%	529.273	14,6%	529.273	14,6%	497.408	14,0%	6,4%	497.408	14,0%	6,4%	
2 Despeses en béns corrents i serveis	13.153.308	12.386.860	775.905	6,3%	640.615	5,2%	14.532	0,1%	379.729	15,8%	68,7%	17.589	0,7%	-17,4%	
3 Despeses financeres				-		-		-		-	-		-	-	
4 Transferències corrents	3.643.012	4.703.938	3.950.089	84,0%	3.895.089	82,8%	1.000.000	21,3%	2.400.000	16,9%	62,3%	2.400.000	16,9%	-58,3%	
5 Fons de contingència				-		-		-		-	-		-	-	
Operacions corrents	20.659.981	20.728.371	5.255.267	25,4%	5.064.978	24,4%	1.543.805	7,4%	3.277.137	16,3%	54,6%	2.914.997	14,5%	-47,0%	
6 Inversions reals		110.000		0,0%		0,0%		0,0%		-	-		-	-	
7 Transferències de capital				-		-		-		-	-		-	-	
Operacions de capital	0	110.000	0	0,0%	0	0,0%	0	0,0%	0	-	-	0	-	-	
8 Actius financers				-		-		-		-	-		-	-	
9 Passius financers				-		-		-		-	-		-	-	
Operacions financeres	0	0	0	-	0	-	0	-	0	-	-	0	-	-	
Despeses Totals	20.659.981	20.838.371	5.255.267	25,2%	5.064.978	24,3%	1.543.805	7,4%	3.277.137	16,3%	54,6%	2.914.997	14,5%	-47,0%	

Execució de despeses. Gerència Municipal

**Despesa Gerència Municipal (Cap. 2 i 4)
Obligat/Crèdit Actual (%)**



**Despesa Gerència Municipal (Cap. 2 i 4)
Var. Obligat 22/21 (%)**



**Despesa Gerència Municipal(Cap. 6 i 7)
Obligat/Crèdit Actual (%)**



**Despesa Gerència Municipal (Cap. 6 i 7)
Var. Obligat 22/21 (%)**

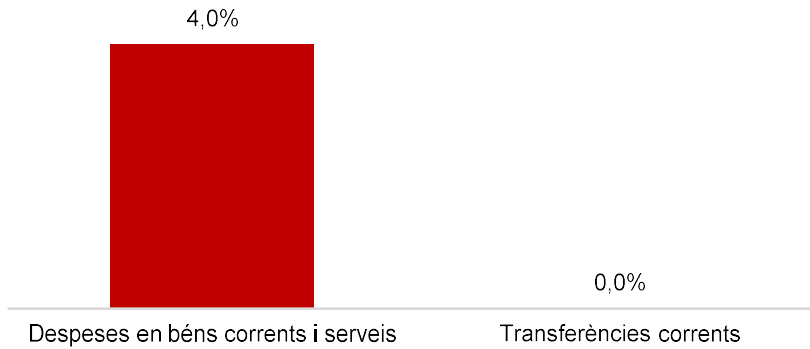


Execució de despeses. Gerència de Coordinació Territorial i Proximitat
Resum per capítols


Capítols	2022 P	Febrer 2022							Febrer 2021					
	1	2	3	=3/2	4	=4/2	5	=5/2	4'	=4'/2'	=%4/4'	5'	=5'/2'	=%5/5'
	Crèdit inicial	Crèdit Actual	Autoritzat	%	Disposat	%	Obligat	%	Disposat	%	Var. 22/21	Obligat	%	Var. 22/21
1 Despeses de personal	442.818	852.082	122.867	14,4%	122.867	14,4%	122.867	14,4%	128.581	16,3%	-4,4%	128.581	16,3%	-4,4%
2 Despeses en béns corrents i serveis	1.291.660	1.291.660	729.107	56,4%	729.107	56,4%	51.627	4,0%	486.082	27,9%	50,0%	87.765	5,0%	-41,2%
3 Despeses financeres				-		-		-		-	-		-	-
4 Transferències corrents	1.821.396	1.821.396		0,0%		0,0%		0,0%		0,0%	-		0,0%	-
5 Fons de contingència				-		-		-		-	-		-	-
Operacions corrents	3.555.875	3.965.138	851.973	21,5%	851.973	21,5%	174.493	4,4%	614.662	14,1%	38,6%	216.346	5,0%	-19,3%
6 Inversions reals				-		-		-		-	-		-	-
7 Transferències de capital				-		-		-		-	-		-	-
Operacions de capital	0	0	0	-	0	-	0	-	0	-	-	0	-	-
8 Actius financers				-		-		-		-	-		-	-
9 Passius financers				-		-		-		-	-		-	-
Operacions financeres	0	0	0	-	0	-	0	-	0	-	-	0	-	-
Despeses Totals	3.555.875	3.965.138	851.973	21,5%	851.973	21,5%	174.493	4,4%	614.662	14,1%	38,6%	216.346	5,0%	-19,3%

Execució de despeses. Gerència de Coordinació Territorial i Proximitat

**Despesa Gerència Coord. Terr. i Prox.
(Cap. 2 i 4) Obligat/Crèdit Actual (%)**



**Despesa Gerència Coord. Terr. i Prox.
(Cap. 2 i 4) Var. Obligat 22/21 (%)**



**Despesa Gerència Coord. Terr. i Prox.
(Cap. 6 i 7) Obligat/Crèdit Actual (%)**



**Despesa Gerència Coord. Terr. i Prox.
(Cap. 6 i 7) Var. Obligat 22/21 (%)**

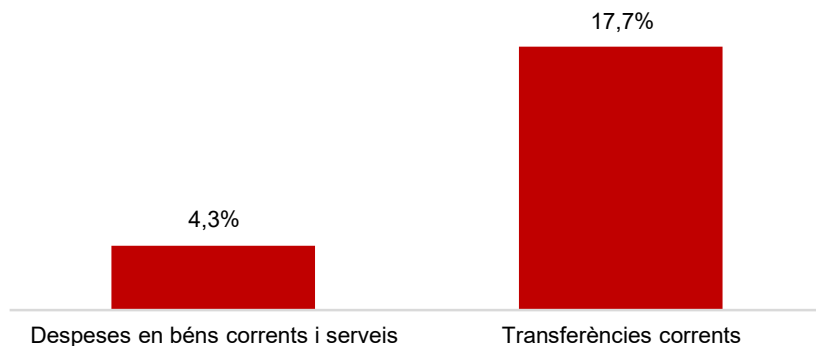


Execució de despeses. Gerència d'Àrea Drets Socials, Just. Global, Feminis. i LGTBI
Resum per capítols

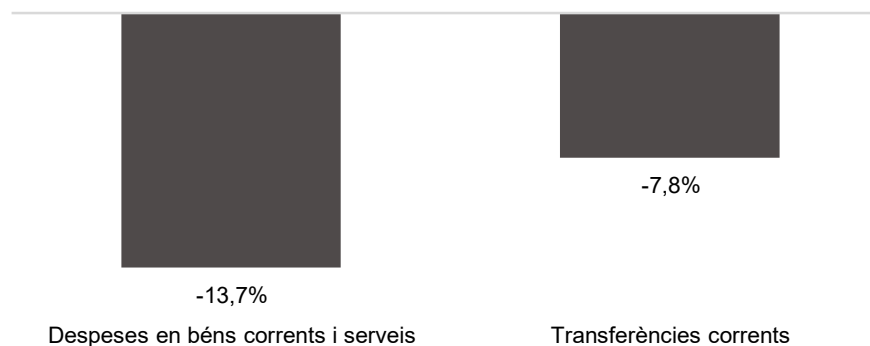
Capítols	2022 P	Febrer 2022							Febrer 2021					
	1	2	3	=3/2	4	=4/2	5	=5/2	4'	=4'/2'	=%4/4'	5'	=5'/2'	=%5/5'
	Crèdit inicial	Crèdit Actual	Autoritzat	%	Disposat	%	Obligat	%	Disposat	%	Var. 22/21	Obligat	%	Var. 22/21
1 Despeses de personal	12.193.677	11.531.641	1.663.941	14,4%	1.663.941	14,4%	1.663.941	14,4%	1.715.110	14,8%	-3,0%	1.715.110	14,8%	-3,0%
2 Despeses en béns corrents i serveis	28.905.159	28.860.159	16.215.914	56,2%	14.301.310	49,6%	1.246.100	4,3%	15.086.956	51,2%	-5,2%	1.444.115	4,9%	-13,7%
3 Despeses financeres				-		-		-		-	-		-	-
4 Transferències corrents	235.718.744	239.163.130	80.105.922	33,5%	71.229.672	29,8%	42.434.763	17,7%	59.660.628	24,4%	19,4%	46.025.784	18,8%	-7,8%
5 Fons de contingència				-		-		-		-	-		-	-
Operacions corrents	276.817.580	279.554.930	97.985.776	35,1%	87.194.923	31,2%	45.344.805	16,2%	76.462.694	26,8%	14,0%	49.185.009	17,2%	-7,8%
6 Inversions reals	3.596.000	8.096.000	3.766.969	46,5%	3.766.969	46,5%	4.027	0,0%	1.530.973	25,4%	146,1%	15.217	0,3%	-73,5%
7 Transferències de capital	2.300.000	7.700.000		0,0%		0,0%		0,0%		0,0%	-		0,0%	-
Operacions de capital	5.896.000	15.796.000	3.766.969	23,8%	3.766.969	23,8%	4.027	0,0%	1.530.973	22,0%	146,1%	15.217	0,2%	-73,5%
8 Actius financers				-		-		-		-	-		-	-
9 Passius financers				-		-		-		-	-		-	-
Operacions financeres	0	0	0	-	0	-	0	-	0	-	-	0	-	-
Despeses Totals	282.713.580	295.350.930	101.752.745	34,5%	90.961.892	30,8%	45.348.831	15,4%	77.993.668	26,7%	16,6%	49.200.226	16,8%	-7,8%

Execució de despeses. Gerència d'Àrea Drets Socials, Just. Global, Feminis. i LGTBI
Resum per capítols

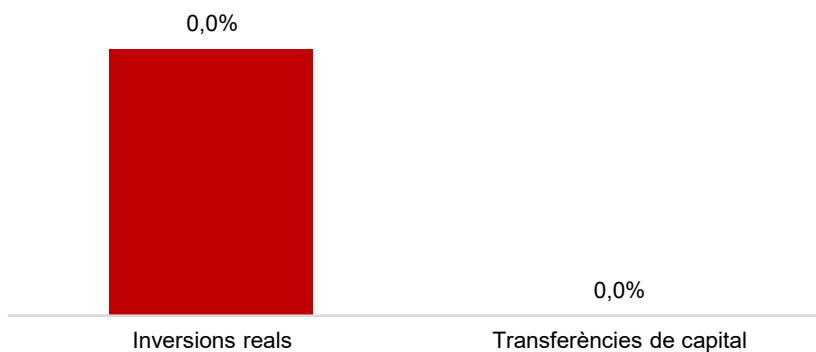
**Despesa Gerència Drets Socials
(Cap. 2 i 4) Obligat/Crèdit Actual (%)**




**Despesa Gerència Drets Socials
(Cap. 2 i 4) Var. Obligat 22/21 (%)**



**Despesa Gerència Drets Socials
(Cap. 6 i 7) Obligat/Crèdit Actual (%)**



**Despesa Gerència Drets Socials
(Cap. 6 i 7) Var. Obligat 22/21 (%)**

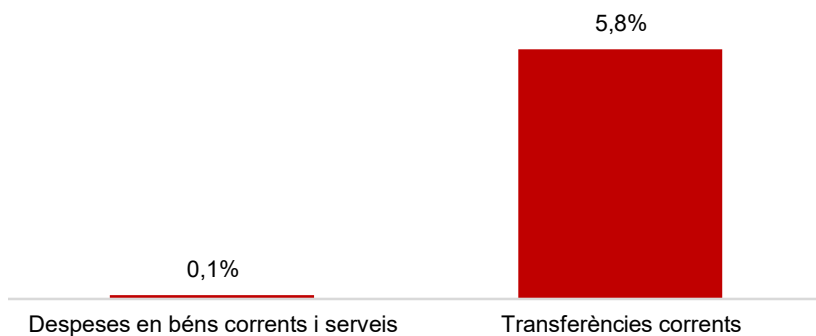


Execució de despeses. Gerència d'Habitatge
Resum per capítols


Capítols	2022 P	Febrer 2022								Febrer 2021					
	1	2	3	=3/2	4	=4/2	5	=5/2	4'	=4'/2'	=%4/4'	5'	=5'/2'	=%5/5'	
	Crèdit inicial	Crèdit Actual	Autoritzat	%	Disposat	%	Obligat	%	Disposat	%	Var. 22/21	Obligat	%	Var. 22/21	
1 Despeses de personal	354.786	354.786	45.702	12,9%	45.702	12,9%	45.702	12,9%	50.824	14,4%	-10,1%	50.824	14,4%	-10,1%	
2 Despeses en béns corrents i serveis	610.626	610.626	600.560	98,4%	560	0,1%	560	0,1%		0,0%	-		0,0%	-	
3 Despeses financeres				-		-		-		-	-		-	-	
4 Transferències corrents	13.716.091	13.716.091	13.367.758	97,5%	13.367.758	97,5%	800.000	5,8%	13.133.495	100,0%	1,8%	6.730.316	51,2%	-88,1%	
5 Fons de contingència				-		-		-		-	-		-	-	
Operacions corrents	14.681.503	14.681.503	14.014.020	95,5%	13.414.020	91,4%	846.262	5,8%	13.184.318	97,7%	1,7%	6.781.140	50,2%	-87,5%	
6 Inversions reals				-		-		-		-	-		-	-	
7 Transferències de capital				-		-		-		-	-		-	-	
Operacions de capital	0	0	0	-	0	-	0	-	0	-	-	0	-	-	
8 Actius financers				-		-		-		-	-		-	-	
9 Passius financers				-		-		-		-	-		-	-	
Operacions financeres	0	0	0	-	0	-	0	-	0	-	-	0	-	-	
Despeses Totals	14.681.503	14.681.503	14.014.020	95,5%	13.414.020	91,4%	846.262	5,8%	13.184.318	97,7%	1,7%	6.781.140	50,2%	-87,5%	

Execució de despeses. Gerència d'Habitatge
Resum per capítols

Despesa Gerència Habitatge
(Cap. 2 i 4) Obligat/Crèdit Actual (%)



Despesa Gerència Habitatge
(Cap. 2 i 4) Var. Obligat 22/21 (%)



Despesa Gerència Habitatge
(Cap. 6 i 7) Obligat/Crèdit Actual (%)



Despesa Gerència Habitatge
(Cap. 6 i 7) Var. Obligat 22/21 (%)

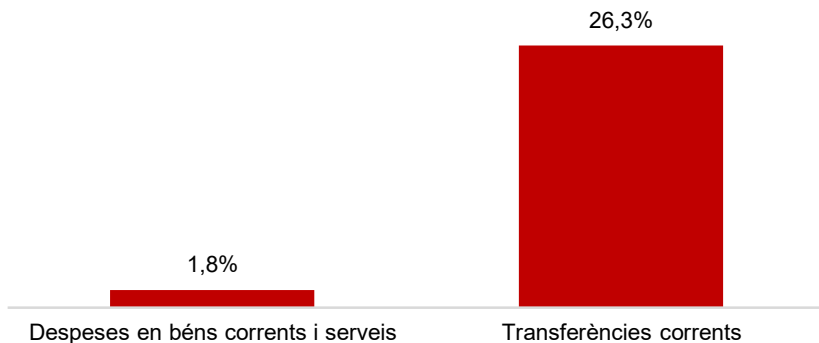


Execució de despeses. Gerència d'Àrea Agenda 2030, Transició Digital i Esports
Resum per capítols

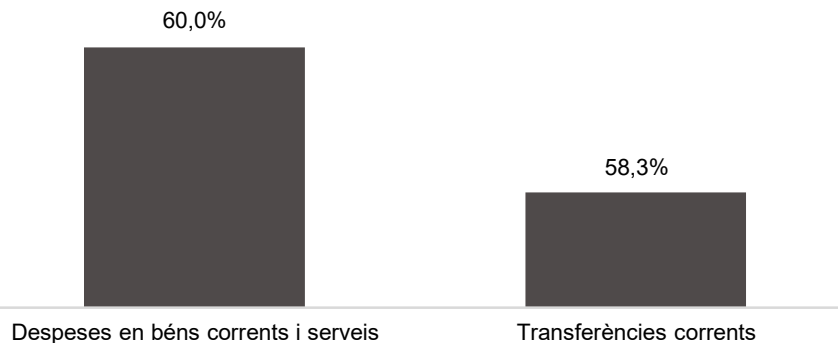
Capítols	2022 P	Febrer 2022							Febrer 2021					
	1	2	3	=3/2	4	=4/2	5	=5/2	4'	=4'/2'	=%4/4'	5'	=5'/2'	=%5/5'
	Crèdit inicial	Crèdit Actual	Autoritzat	%	Disposat	%	Obligat	%	Disposat	%	Var. 22/21	Obligat	%	Var. 22/21
1 Despeses de personal	14.818.410	14.671.906	2.049.380	14,0%	2.049.380	14,0%	2.049.380	14,0%	2.001.028	14,2%	2,4%	2.001.028	14,2%	2,4%
2 Despeses en béns corrents i serveis	15.048.599	16.526.018	10.902.789	66,0%	10.498.063	63,5%	291.102	1,8%	5.445.262	42,4%	92,8%	181.889	1,4%	60,0%
3 Despeses financeres				-		-		-		-	-		-	-
4 Transferències corrents	27.559.657	27.559.657	23.325.108	84,6%	23.085.108	83,8%	7.239.608	26,3%	4.767.000	17,4%	384,3%	4.572.000	16,7%	58,3%
5 Fons de contingència				-		-		-		-	-		-	-
Operacions corrents	57.426.665	58.757.581	36.277.277	61,7%	35.632.551	60,6%	9.580.090	16,3%	12.213.290	22,5%	191,8%	6.754.917	12,4%	41,8%
6 Inversions reals	1.452.610	181.450		0,0%		0,0%		0,0%		-	-		-	-
7 Transferències de capital				-		-		-		-	-		-	-
Operacions de capital	1.452.610	181.450	0	0,0%	0	0,0%	0	0,0%	0	-	-	0	-	-
8 Actius financers				-		-		-		-	-		-	-
9 Passius financers				-		-		-		-	-		-	-
Operacions financeres	0	0	0	-	0	-	0	-	0	-	-	0	-	-
Despeses Totals	58.879.275	58.939.031	36.277.277	61,6%	35.632.551	60,5%	9.580.090	16,3%	12.213.290	22,5%	191,8%	6.754.917	12,4%	41,8%

Execució de despeses. Gerència d'Àrea Agenda 2030, Transició Digital i Esports
Resum per capítol

**Despesa Gerència Ag. 2030, T.D. i Esp.
(Cap. 2 i 4) Obligat/Crèdit Actual (%)**



**Despesa Gerència Ag. 2030, T.D. i Esp.
(Cap. 2 i 4) Var. Obligat 22/21 (%)**



**Despesa Gerència Ag. 2030, T.D. i Esp.
(Cap. 6 i 7) Obligat/Crèdit Actual (%)**

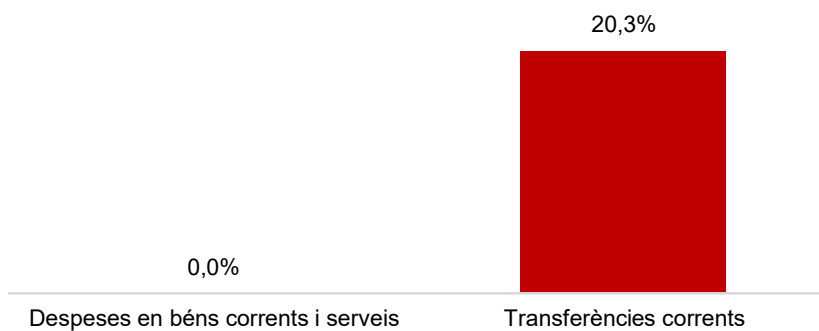
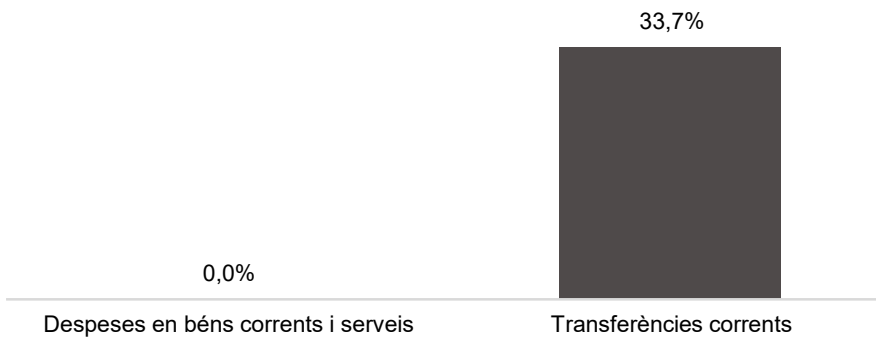


**Despesa Gerència Ag. 2030, T.D. i Esp.
(Cap. 6 i 7) Var. Obligat 22/21 (%)**



Execució de despeses. Gerència de d'Innovació i Transició Digital
Resum per capítols

Capítols	2022 P	Febrer 2022							Febrer 2021					
	1	2	3	=3/2	4	=4/2	5	=5/2	4'	=4'/2'	=%4/4'	5'	=5'/2'	=%5/5'
	Crèdit inicial	Crèdit Actual	Autoritzat	%	Disposat	%	Obligat	%	Disposat	%	Var. 22/21	Obligat	%	Var. 22/21
1 Despeses de personal	313.469	358.049	53.237	14,9%	53.237	14,9%	53.237	14,9%	42.266	13,6%	26,0%	42.266	13,6%	26,0%
2 Despeses en béns corrents i serveis	705.000	705.000	420.500	59,6%	420.500	59,6%		0,0%		0,0%	-		0,0%	-
3 Despeses financeres				-		-		-		-	-		-	-
4 Transferències corrents	54.716.037	54.716.037	50.388.126	92,1%	50.388.126	92,1%	11.100.000	20,3%	8.300.000	15,5%	507,1%	8.300.000	15,5%	33,7%
5 Fons de contingència				-		-		-		-	-		-	-
Operacions corrents	55.734.506	55.779.086	50.861.863	91,2%	50.861.863	91,2%	11.153.237	20,0%	8.342.266	15,3%	509,7%	8.342.266	15,3%	33,7%
6 Inversions reals				-		-		-		-	-		-	-
7 Transferències de capital				-		-		-		-	-		-	-
Operacions de capital	0	0	0	-	0	-	0	-	0	-	-	0	-	-
8 Actius financers				-		-		-		-	-		-	-
9 Passius financers				-		-		-		-	-		-	-
Operacions financeres	0	0	0	-	0	-	0	-	0	-	-	0	-	-
Despeses Totals	55.734.506	55.779.086	50.861.863	91,2%	50.861.863	91,2%	11.153.237	20,0%	8.342.266	15,3%	509,7%	8.342.266	15,3%	33,7%

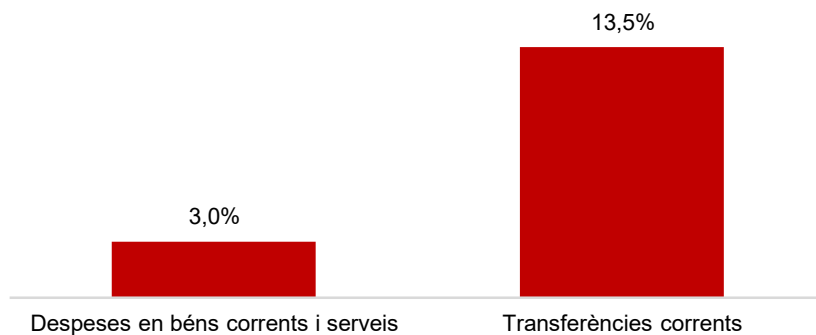
Execució de despeses. Gerència de Innovació i Transició Digital
Resum per capítols**Despesa Gerència Inn. Trans. Dig.
(Cap. 2 i 4) Obligat/Crèdit Actual (%)****Despesa Gerència Inn. Trans. Dig.
(Cap. 2 i 4) Var. Obligat 22/21 (%)****Despesa Gerència Inn. Trans. Dig.
(Cap. 6 i 7) Obligat/Crèdit Actual (%)****Despesa Gerència Inn. Trans. Dig.
(Cap. 6 i 7) Var. Obligat 22/21 (%)**

Execució de despeses. Gerència d'Àrea d'Ecologia Urbana
Resum per capítols

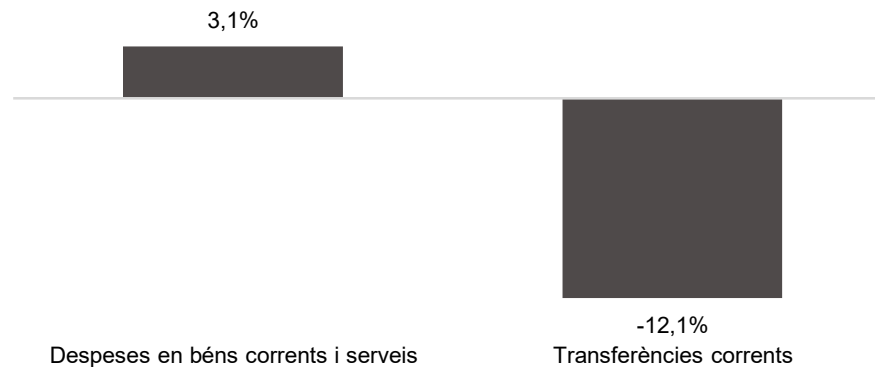
Capítols	2022 P	Febrer 2022							Febrer 2021					
	1	2	3	=3/2	4	=4/2	5	=5/2	4'	=4'/2'	=%4/4'	5'	=5'/2'	=%5/5'
	Crèdit inicial	Crèdit Actual	Autoritzat	%	Disposat	%	Obligat	%	Disposat	%	Var. 22/21	Obligat	%	Var. 22/21
1 Despeses de personal	4.326.036	4.547.272	647.699	14,2%	647.699	14,2%	647.699	14,2%	566.014	12,3%	14,4%	566.014	12,3%	14,4%
2 Despeses en béns corrents i serveis	7.286.337	7.171.615	3.837.984	53,5%	3.379.168	47,1%	215.856	3,0%	3.143.157	43,4%	7,5%	209.289	2,9%	3,1%
3 Despeses financeres				-		-		-		-	-		-	-
4 Transferències corrents	22.737.630	21.328.998	18.181.652	85,2%	17.651.152	82,8%	2.874.190	13,5%	14.508.184	64,3%	21,7%	3.269.597	14,5%	-12,1%
5 Fons de contingència				-		-		-		-	-		-	-
Operacions corrents	34.350.003	33.047.885	22.667.334	68,6%	21.678.018	65,6%	3.737.746	11,3%	18.217.354	53,0%	19,0%	4.044.900	11,8%	-7,6%
6 Inversions reals	2.000.000	1.615.608	115.608	7,2%	115.608	7,2%		0,0%	184.241	49,1%	-37,3%	18.223	4,9%	-100,0%
7 Transferències de capital		15.000.000		0,0%		0,0%		0,0%		0,0%	-		0,0%	-
Operacions de capital	2.000.000	16.615.608	115.608	0,7%	115.608	0,7%	0	0,0%	184.241	22,8%	-37,3%	18.223	2,3%	-100,0%
8 Actius financers				-		-		-		-	-		-	-
9 Passius financers				-		-		-		-	-		-	-
Operacions financeres	0	0	0	-	0	-	0	-	0	-	-	0	-	-
Despeses Totals	36.350.003	49.663.492	22.782.942	45,9%	21.793.626	43,9%	3.737.746	7,5%	18.401.596	52,3%	18,4%	4.063.124	11,5%	-8,0%

Execució de despeses. Gerència d'Àrea d'Ecologia Urbana
Resum per capítols

**Despesa Gerència Ecologia Urbana
(Cap. 2 i 4) Obligat/Crèdit Actual (%)**



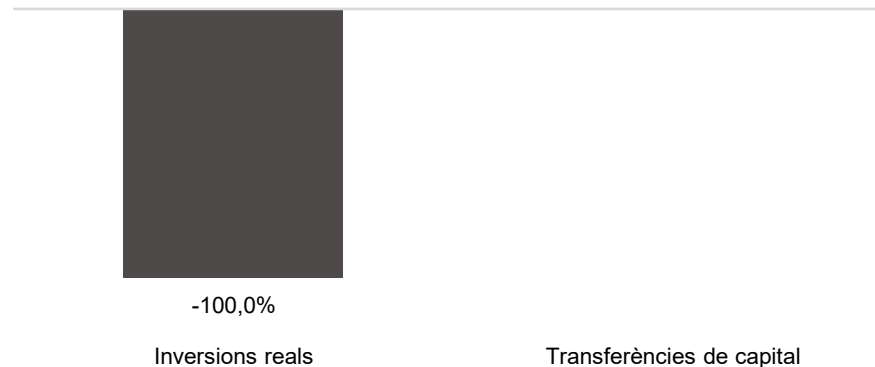
**Despesa Gerència Ecologia Urbana
(Cap. 2 i 4) Var. Obligat 22/21 (%)**



**Despesa Gerència Ecologia Urbana
(Cap. 6 i 7) Obligat/Crèdit Actual (%)**



**Despesa Gerència Ecologia Urbana
(Cap. 6 i 7) Var. Obligat 22/21 (%)**

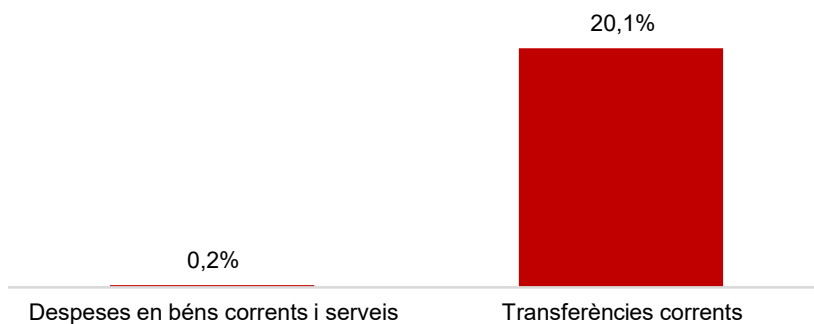


Execució de despeses. Gerència de Medi Ambient i Serveis Urbans
Resum per capítols

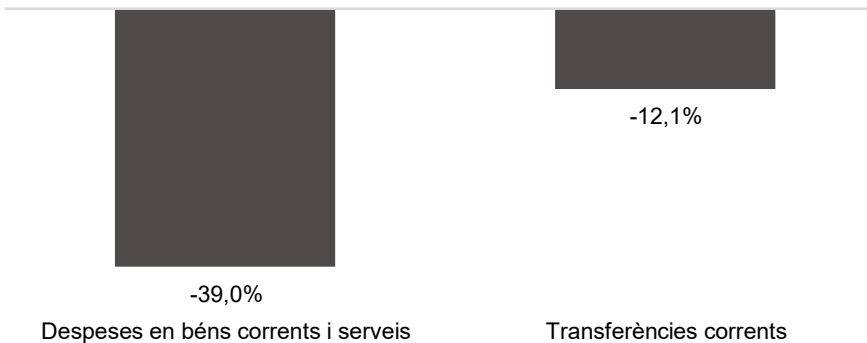
Capítols	2022 P	Febrer 2022								Febrer 2021					
	1	2	3	=3/2	4	=4/2	5	=5/2	4'	=4'/2'	=%4/4'	5'	=5'/2'	=%5/5'	
	Crèdit inicial	Crèdit Actual	Autoritzat	%	Disposat	%	Obligat	%	Disposat	%	Var. 22/21	Obligat	%	Var. 22/21	
1 Despeses de personal	5.288.331	5.336.148	785.132	14,7%	785.132	14,7%	785.132	14,7%	700.782	16,0%	12,0%	700.782	16,0%	12,0%	
2 Despeses en béns corrents i serveis	250.548.070	251.815.504	142.017.423	56,4%	140.964.652	56,0%	469.762	0,2%	163.082.017	75,0%	-13,6%	770.256	0,4%	-39,0%	
3 Despeses financeres				-		-		-		-	-		-	-	
4 Transferències corrents	74.062.907	74.233.107	65.494.353	88,2%	65.494.353	88,2%	14.900.000	20,1%	71.564.355	96,6%	-8,5%	16.960.000	22,9%	-12,1%	
5 Fons de contingència				-		-		-		-	-		-	-	
Operacions corrents	329.899.307	331.384.758	208.296.908	62,9%	207.244.137	62,5%	16.154.894	4,9%	235.347.154	79,5%	-11,9%	18.431.038	6,2%	-12,3%	
6 Inversions reals	500.000	4.000.000	2.000.000	50,0%	2.000.000	50,0%		0,0%	2.000.000	100,0%	0,0%	18.739	0,9%	-100,0%	
7 Transferències de capital				-		-		-		-	-		-	-	
Operacions de capital	500.000	4.000.000	2.000.000	50,0%	2.000.000	50,0%	0	0,0%	2.000.000	100,0%	0,0%	18.739	0,9%	-100,0%	
8 Actius financers				-		-		-		-	-		-	-	
9 Passius financers				-		-		-		-	-		-	-	
Operacions financeres	0	0	0	-	0	-	0	-	0	-	-	0	-	-	
Despeses Totals	330.399.307	335.384.758	210.296.908	62,7%	209.244.137	62,4%	16.154.894	4,8%	237.347.154	79,6%	-11,8%	18.449.776	6,2%	-12,4%	

Execució de despeses. Gerència de Medi Ambient i Serveis Urbans
Resum per capítols

**Despesa Gerència Medi Ambient
(Cap. 2 i 4) Obligat/Crèdit Actual (%)**



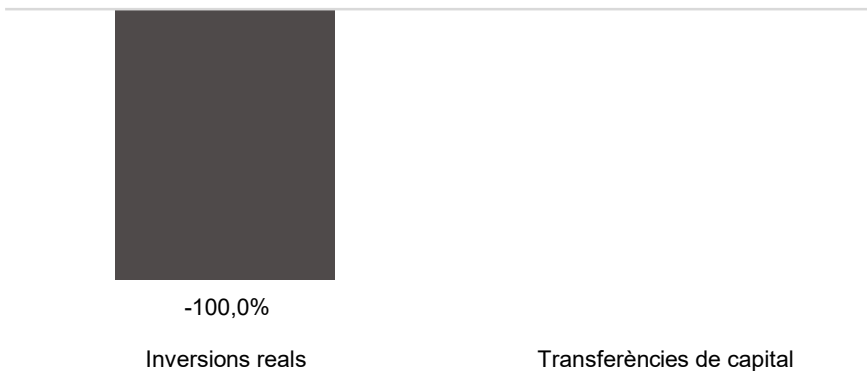
**Despesa Gerència Medi Ambient
(Cap. 2 i 4) Var. Obligat 22/21 (%)**



**Despesa Gerència Medi Ambient
(Cap. 6 i 7) Obligat/Crèdit Actual (%)**



**Despesa Gerència Medi Ambient
(Cap. 6 i 7) Var. Obligat 22/21 (%)**

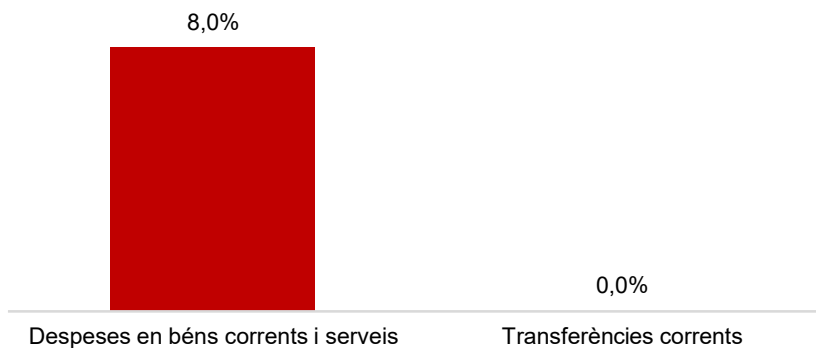


Execució de despeses. Gerència d'Urbanisme
Resum per capítols

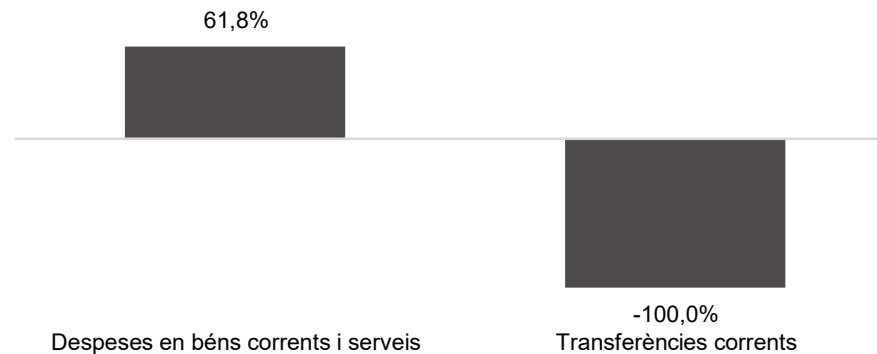
Capítols	2022 P	Febrer 2022							Febrer 2021					
	1	2	3	=3/2	4	=4/2	5	=5/2	4'	=4'/2'	=%4/4'	5'	=5'/2'	=%5/5'
	Crèdit inicial	Crèdit Actual	Autoritzat	%	Disposat	%	Obligat	%	Disposat	%	Var. 22/21	Obligat	%	Var. 22/21
1 Despeses de personal	6.988.333	7.217.168	1.002.207	13,9%	1.002.207	13,9%	1.002.207	13,9%	990.941	12,6%	1,1%	990.941	12,6%	1,1%
2 Despeses en béns corrents i serveis	2.243.542	2.243.542	1.523.648	67,9%	1.523.648	67,9%	179.155	8,0%	1.349.867	60,2%	12,9%	110.697	4,9%	61,8%
3 Despeses financeres				-		-		-		-	-		-	-
4 Transferències corrents	6.720.904	6.720.904		0,0%		0,0%		0,0%	6.528.732	98,5%	-100,0%	1.100.000	16,6%	-100,0%
5 Fons de contingència				-		-		-		-	-		-	-
Operacions corrents	15.952.780	16.181.615	2.525.855	15,6%	2.525.855	15,6%	1.181.362	7,3%	8.869.540	53,1%	-71,5%	2.201.638	13,2%	-46,3%
6 Inversions reals				-		-		-		-	-		-	-
7 Transferències de capital				-		-		-		-	-		-	-
Operacions de capital	0	0	0	-	0	-	0	-	0	-	-	0	-	-
8 Actius financers				-		-		-		-	-		-	-
9 Passius financers				-		-		-		-	-		-	-
Operacions financeres	0	0	0	-	0	-	0	-	0	-	-	0	-	-
Despeses Totals	15.952.780	16.181.615	2.525.855	15,6%	2.525.855	15,6%	1.181.362	7,3%	8.869.540	53,1%	-71,5%	2.201.638	13,2%	-46,3%

Execució de despeses. Gerència d'Urbanisme
Resum per capítols

**Despesa Gerència Urbanisme (Cap. 2 i 4)
Obligat/Crèdit Actual (%)**



**Despesa Gerència Urbanisme (Cap. 2 i 4)
Var. Obligat 22/21 (%)**



**Despesa Gerència Urbanisme(Cap. 6 i 7)
Obligat/Crèdit Actual (%)**

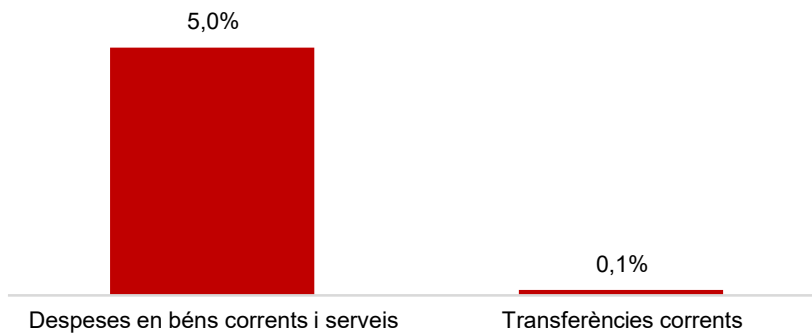
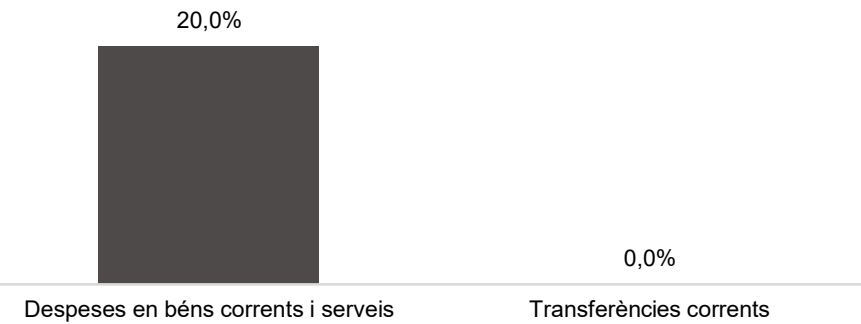


**Despesa Gerència Urbanisme (Cap. 6 i 7)
Var. Obligat 22/21 (%)**



Execució de despeses. Gerència de Mobilitat i Infraestructures
Resum per capítols

Capítols	2022 P	Febrer 2022							Febrer 2021					
	1	2	3	=3/2	4	=4/2	5	=5/2	4'	=4'/2'	=%4/4'	5'	=5'/2'	=%5/5'
	Crèdit inicial	Crèdit Actual	Autoritzat	%	Disposat	%	Obligat	%	Disposat	%	Var. 22/21	Obligat	%	Var. 22/21
1 Despeses de personal	4.765.688	4.886.408	687.655	14,1%	687.655	14,1%	687.655	14,1%	596.533	14,0%	15,3%	596.533	14,0%	15,3%
2 Despeses en béns corrents i serveis	46.508.631	46.508.631	37.529.990	80,7%	37.215.046	80,0%	2.320.738	5,0%	33.808.711	82,7%	10,1%	1.934.200	4,7%	20,0%
3 Despeses financeres				-		-		-		-	-		-	-
4 Transferències corrents	174.938.046	174.888.046	306.815	0,2%	306.815	0,2%	194.400	0,1%	85.415	0,1%	259,2%		0,0%	
5 Fons de contingència				-		-		-		-	-		-	-
Operacions corrents	226.212.365	226.283.085	38.524.461	17,0%	38.209.516	16,9%	3.202.793	1,4%	34.490.659	17,1%	10,8%	2.530.732	1,3%	26,6%
6 Inversions reals	9.618.159	7.965.614	3.816.292	47,9%	1.147.845	14,4%		0,0%	707.765	14,3%	62,2%		0,0%	-
7 Transferències de capital	181.882	181.882	181.882	100,0%	181.882	100,0%		0,0%		-	-		-	-
Operacions de capital	9.800.041	8.147.496	3.998.174	49,1%	1.329.727	16,3%	0	0,0%	707.765	14,3%	87,9%	0	0,0%	-
8 Actius financers				-		-		-		-	-		-	-
9 Passius financers				-		-		-		-	-		-	-
Operacions financeres	0	0	0	-	0	-	0	-	0	-	-	0	-	-
Despeses Totals	236.012.406	234.430.581	42.522.635	18,1%	39.539.243	16,9%	3.202.793	1,4%	35.198.424	17,0%	12,3%	2.530.732	1,2%	26,6%

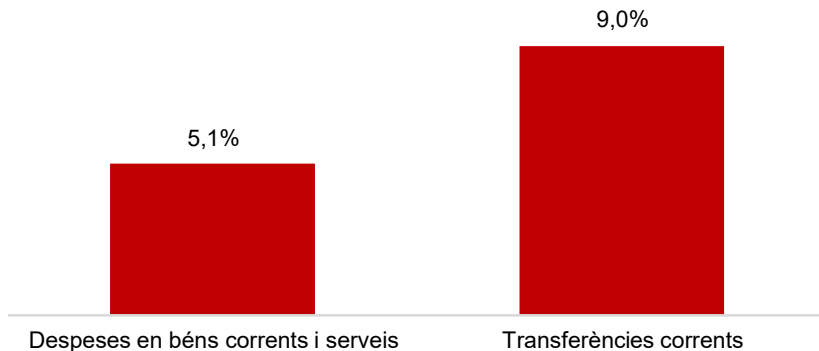
Execució de despeses. Gerència de Mobilitat i Infraestructures
Resum per capítols**Despesa Gerència Mob. i Infr. (Cap. 2 i 4)
Obligat/Crèdit Actual (%)****Despesa Gerència Mob. i Infr. (Cap. 2 i 4)
Var. Obligat 22/21 (%)****Despesa Gerència Mob. i Infr. (Cap. 6 i 7)
Obligat/Crèdit Actual (%)****Despesa Gerència Mob. i Infr. (Cap. 6 i 7)
Var. Obligat 22/21 (%)**

Execució de despeses. Gerència de l'Arquitecte en Cap
Resum per capítols

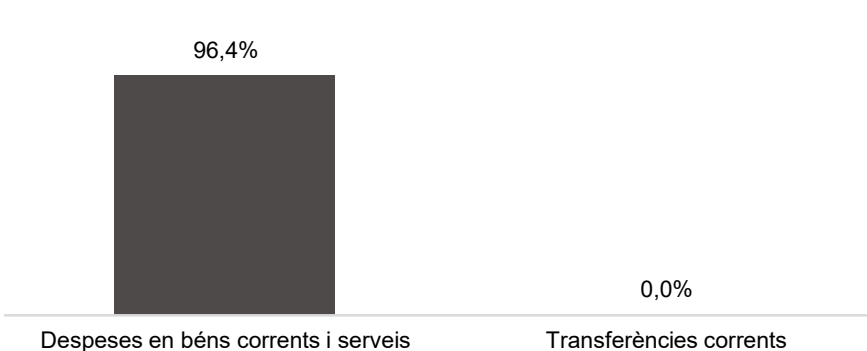
Capítols	2022 P	Febrer 2022							Febrer 2021					
	1	2	3	=3/2	4	=4/2	5	=5/2	4'	=4'/2'	=%4/4'	5'	=5'/2'	=%5/5'
	Crèdit inicial	Crèdit Actual	Autoritzat	%	Disposat	%	Obligat	%	Disposat	%	Var. 22/21	Obligat	%	Var. 22/21
1 Despeses de personal	2.549.251	2.647.716	386.173	14,6%	386.173	14,6%	386.173	14,6%	343.646	27,0%	12,4%	343.646	27,0%	12,4%
2 Despeses en béns corrents i serveis	5.419.541	5.419.541	4.533.757	83,7%	4.463.773	82,4%	275.532	5,1%	3.431.616	55,6%	30,1%	140.288	2,3%	96,4%
3 Despeses financeres				-		-		-		-	-		-	-
4 Transferències corrents	930.375	2.218.807	986.567	44,5%	986.567	44,5%	200.000	9,0%	790.486	100,0%	24,8%	200.000	25,3%	0,0%
5 Fons de contingència				-		-		-		-	-		-	-
Operacions corrents	8.899.167	10.286.064	5.906.497	57,4%	5.836.513	56,7%	861.704	8,4%	4.565.748	55,5%	27,8%	683.934	8,3%	26,0%
6 Inversions reals	341.763	341.763	249.401	73,0%	249.401	73,0%		0,0%		0,0%	-		0,0%	-
7 Transferències de capital				-		-		-		-	-		-	-
Operacions de capital	341.763	341.763	249.401	73,0%	249.401	73,0%	0	0,0%	0	0,0%	-	0	0,0%	-
8 Actius financers				-		-		-		-	-		-	-
9 Passius financers				-		-		-		-	-		-	-
Operacions financeres	0	0	0	-	0	-	0	-	0	-	-	0	-	-
Despeses Totals	9.240.930	10.627.828	6.155.898	57,9%	6.085.914	57,3%	861.704	8,1%	4.565.748	55,2%	33,3%	683.934	8,3%	26,0%

Execució de despeses. Gerència de l'Arquitecte en Cap
Resum per capítols

**Despesa Gerència Arquitecte en Cap
(Cap. 2 i 4) Obligat/Crèdit Actual (%)**



**Despesa Gerència Arquitecte en Cap
(Cap. 2 i 4) Var. Obligat 22/21 (%)**



**Despesa Gerència Arquitecte en Cap
(Cap. 6 i 7) Obligat/Crèdit Actual (%)**



**Despesa Gerència Arquitecte en Cap
(Cap. 6 i 7) Var. Obligat 22/21 (%)**

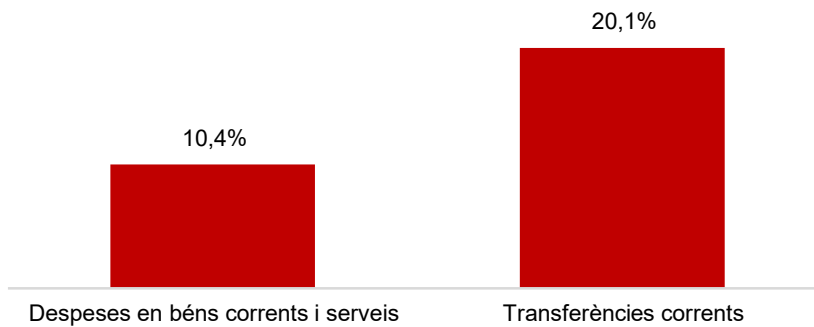


Execució de despeses. Gerència d'Àrea Economia, Recursos i Promoció Econòmica
Resum per capítols

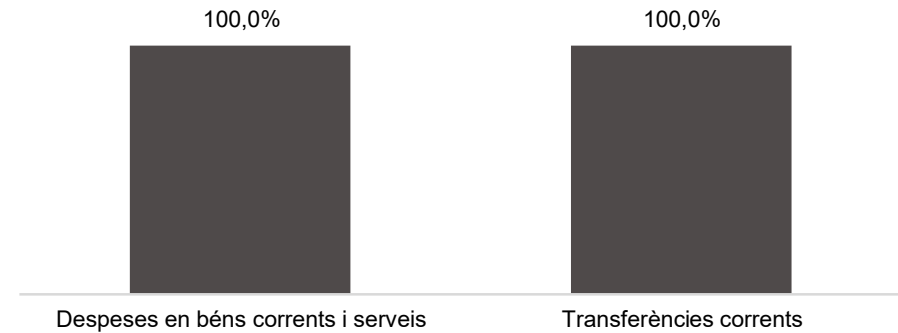
Capítols	2022 P	Febrer 2022							Febrer 2021					
	1	2	3	=3/2	4	=4/2	5	=5/2	4'	=4'/2'	=%4/4'	5'	=5'/2'	=%5/5'
	Crèdit inicial	Crèdit Actual	Autoritzat	%	Disposat	%	Obligat	%	Disposat	%	Var. 22/21	Obligat	%	Var. 22/21
1 Despeses de personal	4.907.315	5.042.141	748.800	14,9%	748.800	14,9%	748.800	14,9%	640.704	14,7%	16,9%	640.704	14,7%	16,9%
2 Despeses en béns corrents i serveis	6.408.725	6.411.414	3.840.199	59,9%	3.567.222	55,6%	665.148	10,4%	1.136.980	16,1%	213,7%	217.925	3,1%	205,2%
3 Despeses financeres				-		-		-		-	-		-	-
4 Transferències corrents	83.864.308	83.864.308	43.843.036	52,3%	41.243.036	49,2%	16.874.720	20,1%	14.351.308	20,6%	187,4%	7.749.639	11,1%	117,7%
5 Fons de contingència				-		-		-		-	-		-	-
Operacions corrents	95.180.348	95.317.863	48.432.035	50,8%	45.559.058	47,8%	18.288.668	19,2%	16.128.992	19,9%	182,5%	8.608.268	10,6%	112,5%
6 Inversions reals		2.250.000		0,0%		0,0%		0,0%		0,0%	-		0,0%	-
7 Transferències de capital		5.300.000		0,0%		0,0%		0,0%	617.000	100,0%	-100,0%		0,0%	-
Operacions de capital	0	7.550.000	0	0,0%	0	0,0%	0	0,0%	617.000	30,9%	-100,0%	0	0,0%	-
8 Actius financers				-		-		-		-	-		-	-
9 Passius financers				-		-		-		-	-		-	-
Operacions financeres	0	0	0	-	0	-	0	-	0	-	-	0	-	-
Despeses Totals	95.180.348	102.867.863	48.432.035	47,1%	45.559.058	44,3%	18.288.668	17,8%	16.745.992	20,1%	172,1%	8.608.268	10,3%	112,5%

Execució de despeses. Gerència d'Àrea Economia, Recursos i Promoció Econòmica
Resum per capítols

**Despesa Gerència Eco., Rec. i Prom. Eco.
(Cap. 2 i 4) Obligat/Crèdit Actual (%)**



**Despesa Gerència Eco., Rec. i Prom. Eco.
(Cap. 2 i 4) Var. Obligat 22/21 (%)**



**Despesa Gerència Eco., Rec. i Prom. Eco.
(Cap. 6 i 7) Obligat/Crèdit Actual (%)**



**Despesa Gerència Eco., Rec. i Prom. Eco.
(Cap. 6 i 7) Var. Obligat 22/21 (%)**

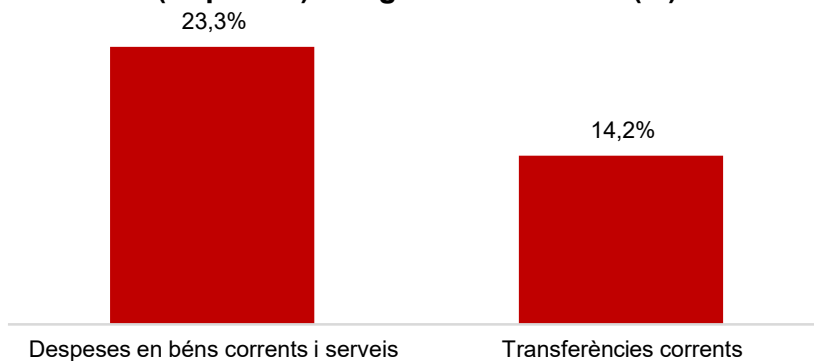


Execució de despeses. Gerència de Pressupostos i Hisenda
Resum per capítols

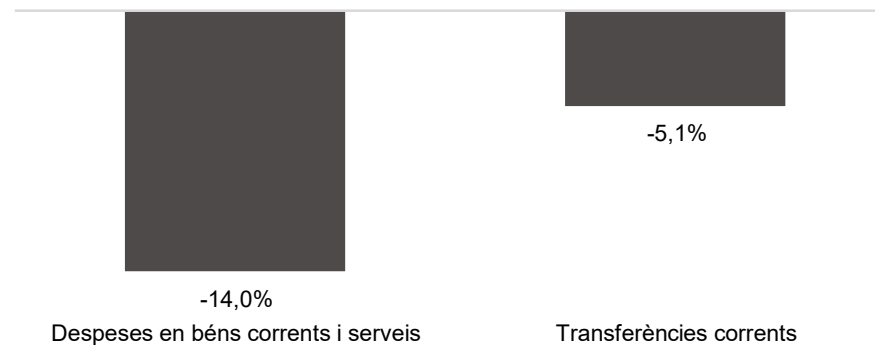
Capítols	2022 P	Febrer 2022							Febrer 2021					
	1	2	3	=3/2	4	=4/2	5	=5/2	4'	=4'/2'	=%4/4'	5'	=5'/2'	=%5/5'
	Crèdit inicial	Crèdit Actual	Autoritzat	%	Disposat	%	Obligat	%	Disposat	%	Var. 22/21	Obligat	%	Var. 22/21
1 Despeses de personal	6.374.799	6.807.270	997.676	14,7%	997.676	14,7%	997.676	14,7%	863.625	14,1%	15,5%	863.625	14,1%	15,5%
2 Despeses en béns corrents i serveis	20.937.258	20.898.322	16.881.418	80,8%	16.533.688	79,1%	4.870.238	23,3%	15.194.235	74,9%	8,8%	5.663.698	27,9%	-14,0%
3 Despeses financeres				-		-		-		-	-		-	-
4 Transferències corrents	36.057.188	36.057.188	33.725.395	93,5%	33.725.395	93,5%	5.104.570	14,2%	5.686.013	16,3%	493,1%	5.380.355	15,4%	-5,1%
5 Fons de contingència				-		-		-		-	-		-	-
Operacions corrents	63.369.246	63.762.781	51.604.489	80,9%	51.256.760	80,4%	10.972.484	17,2%	21.743.873	35,5%	135,7%	11.907.679	19,4%	-7,9%
6 Inversions reals	13.989.903	55.000.000		0,0%		0,0%		0,0%	1.694.000	77,2%	-100,0%	1.694.000	77,2%	-100,0%
7 Transferències de capital	7.638.236	11.109.121	11.109.121	100,0%	11.109.121	100,0%	7.638.236	68,8%		0,0%	-		0,0%	-
Operacions de capital	21.628.139	66.109.121	11.109.121	16,8%	11.109.121	16,8%	7.638.236	11,6%	1.694.000	48,3%	555,8%	1.694.000	48,3%	350,9%
8 Actius financers		12.709.090	12.709.090	100,0%	12.709.090	100,0%		0,0%	5.970.000	100,0%	112,9%		0,0%	-
9 Passius financers				-		-		-		-	-		-	-
Operacions financeres	0	12.709.090	12.709.090	100,0%	12.709.090	100,0%	0	0,0%	5.970.000	100,0%	112,9%	0	0,0%	-
Despeses Totals	84.997.385	142.580.992	75.422.700	52,9%	75.074.971	52,7%	18.610.720	13,1%	29.407.873	41,6%	155,3%	13.601.679	19,2%	36,8%

Execució de despeses. Gerència de Pressupostos i Hisenda
Resum per capítols

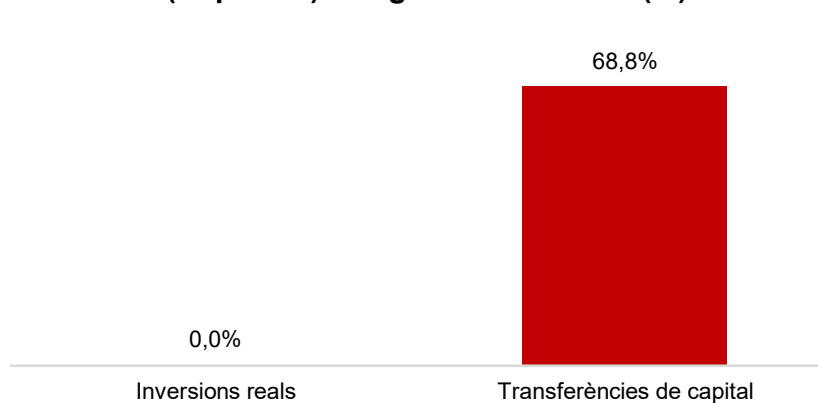
**Despesa Gerència Pressupostos i Hisenda
(Cap. 2 i 4) Obligat/Crèdit Actual (%)**



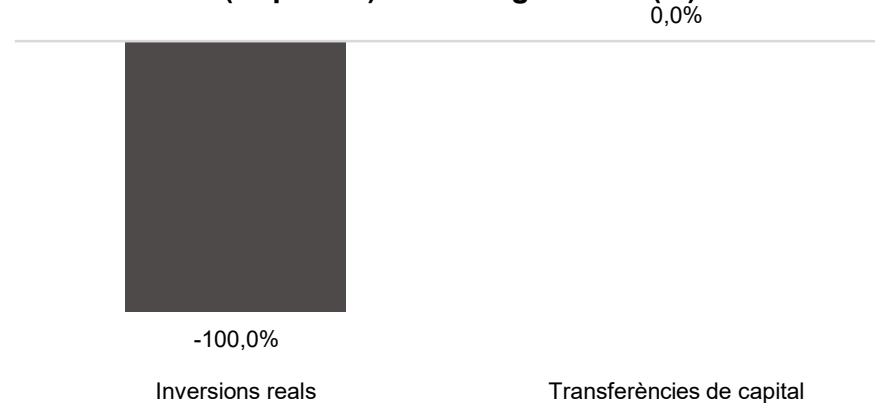
**Despesa Gerència Pressupostos i Hisenda
(Cap. 2 i 4) Var. Obligat 22/21 (%)**



**Despesa Gerència Pressupostos i Hisenda
(Cap. 6 i 7) Obligat/Crèdit Actual (%)**



**Despesa Gerència Pressupostos i Hisenda
(Cap. 6 i 7) Var. Obligat 22/21 (%)**

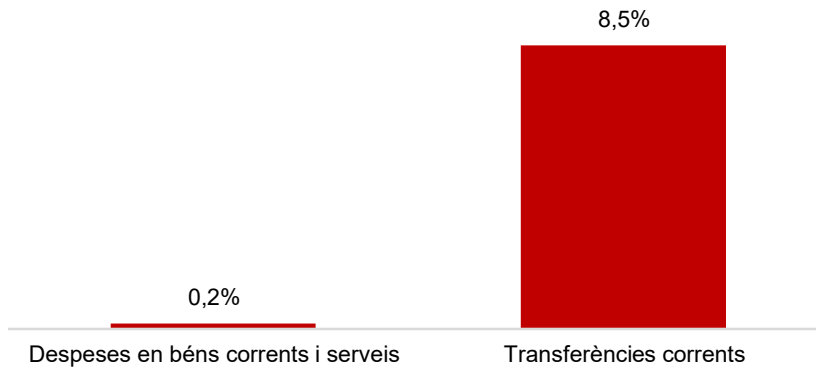


Execució de despeses. Serveis Centrals
Resum per capítols

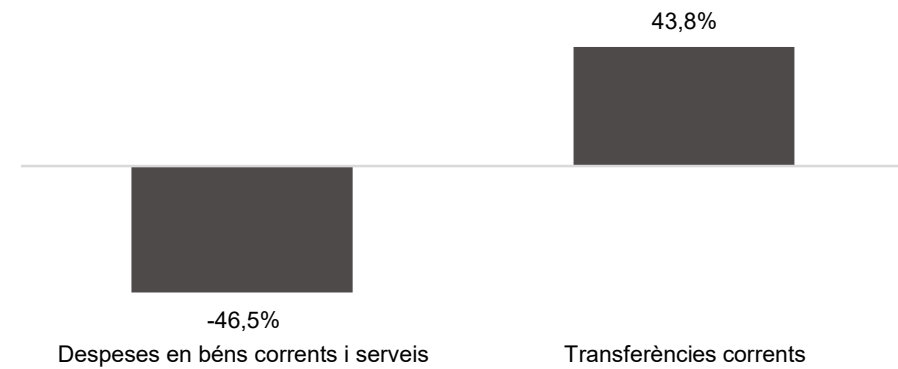
Capítols	2022 P	Febrer 2022							Febrer 2021					
	1	2	3	=3/2	4	=4/2	5	=5/2	4'	=4'/2'	=%4/4'	5'	=5'/2'	=%5/5'
	Crèdit inicial	Crèdit Actual	Autoritzat	%	Disposat	%	Obligat	%	Disposat	%	Var. 22/21	Obligat	%	Var. 22/21
1 Despeses de personal	2.902.586	1.182.431	98.516	8,3%	98.516	8,3%	98.516	8,3%	114.656	1,8%	-14,1%	114.656	1,8%	-14,1%
2 Despeses en béns corrents i serveis	8.146.039	8.146.039	1.855.000	22,8%	1.855.000	22,8%	13.180	0,2%	2.159.050	27,0%	-14,1%	24.637	0,3%	-46,5%
3 Despeses financeres	15.800.000	15.800.000	291.862	1,8%	291.862	1,8%	291.862	1,8%	317.099	2,0%	-8,0%	317.099	2,0%	-8,0%
4 Transferències corrents	186.571.661	186.571.661	92.474.169	49,6%	92.474.169	49,6%	15.925.156	8,5%	97.547.927	54,2%	-5,2%	11.076.239	6,1%	43,8%
5 Fons de contingència	49.597.923	46.105.643		0,0%		0,0%		0,0%		0,0%	-		0,0%	-
Operacions corrents	263.018.209	257.805.773	94.719.547	36,7%	94.719.547	36,7%	16.328.714	6,3%	100.138.732	37,3%	-5,4%	11.532.630	4,3%	41,6%
6 Inversions reals	657.725.322	568.788.436	62.260.488	10,9%	62.260.488	10,9%	2.636.191	0,5%	48.399.459	8,2%	28,6%	4.623.331	0,8%	-43,0%
7 Transferències de capital	27.776.392	20.206.507	3.625.077	17,9%	3.625.077	17,9%		0,0%	502.805	1,3%	621,0%		0,0%	-
Operacions de capital	685.501.714	588.994.943	65.885.565	11,2%	65.885.565	11,2%	2.636.191	0,4%	48.902.264	7,8%	34,7%	4.623.331	0,7%	-43,0%
8 Actius financers	36.709.090	24.000.000	2.000.000	8,3%	2.000.000	8,3%	283.273	1,2%	13.315.054	32,2%	-85,0%		0,0%	-
9 Passius financers	86.566.132	86.566.132	25.178.435	29,1%	25.178.435	29,1%	25.178.435	29,1%	25.080.051	25,9%	0,4%	25.080.051	25,9%	0,4%
Operacions financeres	123.275.222	110.566.132	27.178.435	24,6%	27.178.435	24,6%	25.461.708	23,0%	38.395.105	27,8%	-29,2%	25.080.051	18,2%	1,5%
Despeses Totals	1.071.795.146	957.366.849	187.783.546	19,6%	187.783.546	19,6%	44.426.613	4,6%	187.436.101	18,1%	0,2%	41.236.012	4,0%	7,7%

Execució de despeses. Serveis Centrals
Resum per capítols

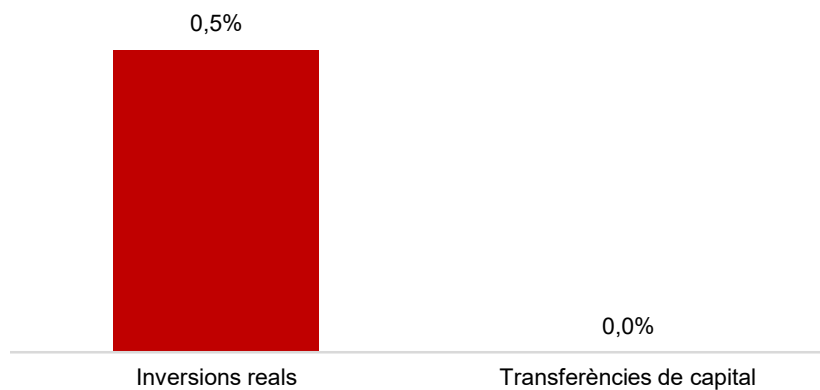
**Despesa Gerència Serveis Centrals
(Cap. 2 i 4) Obligat/Crèdit Actual (%)**



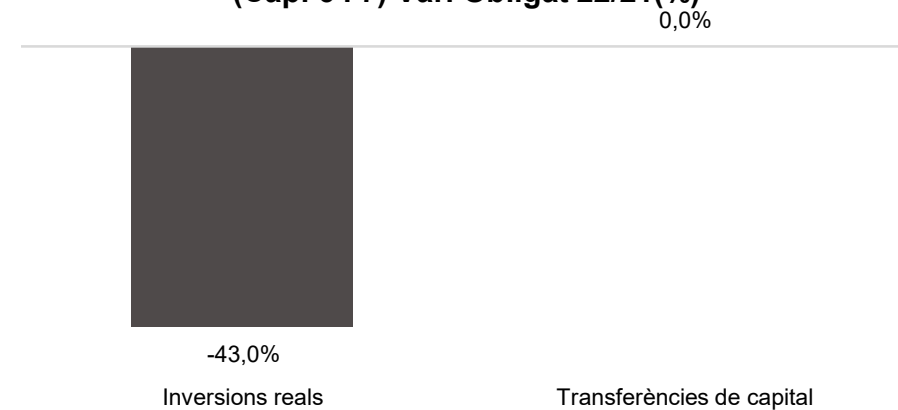
**Despesa Gerència Serveis Centrals
(Cap. 2 i 4) Var. Obligat 22/21 (%)**



**Despesa Gerència Serveis Centrals
(Cap. 6 i 7) Obligat/Crèdit Actual (%)**

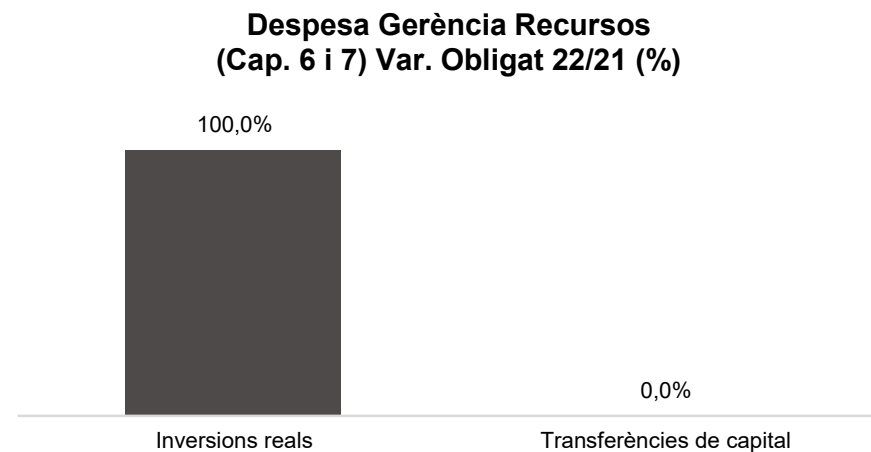
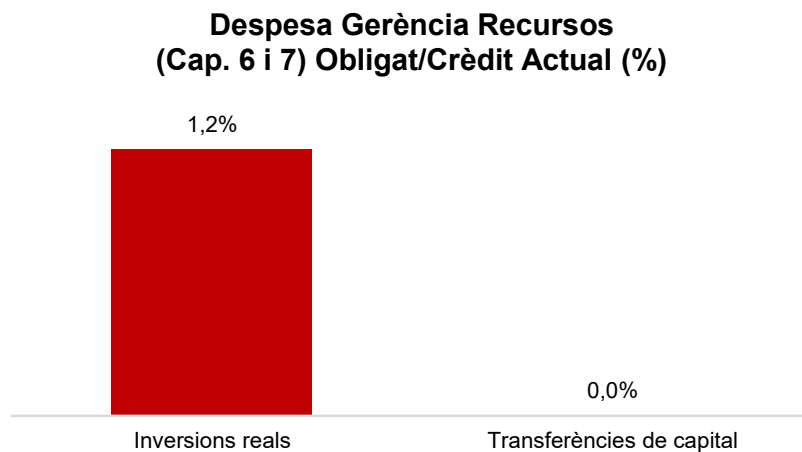
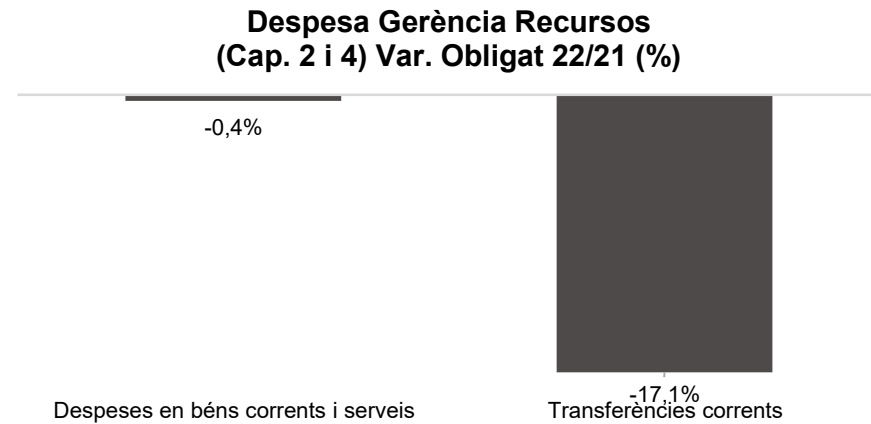
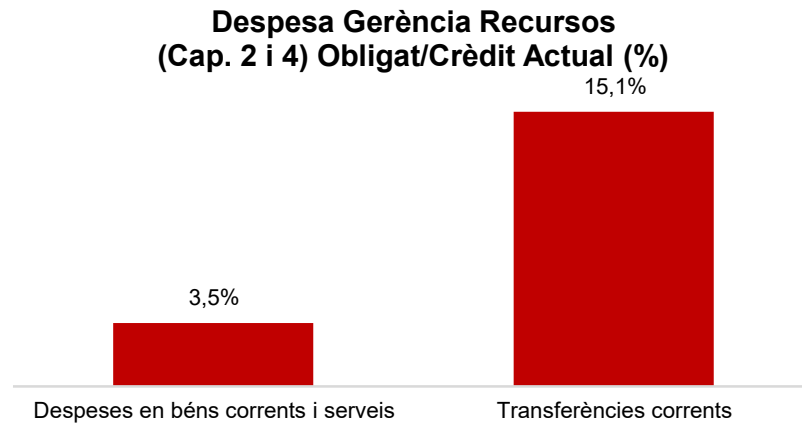


**Despesa Gerència Serveis Centrals
(Cap. 6 i 7) Var. Obligat 22/21 (%)**



Execució de despeses. Gerència de Recursos
Resum per capítols

Capítols	2022 P	Febrer 2022							Febrer 2021					
	1	2	3	=3/2	4	=4/2	5	=5/2	4'	=4'/2'	=%4/4'	5'	=5'/2'	=%5/5'
	Crèdit inicial	Crèdit Actual	Autoritzat	%	Disposat	%	Obligat	%	Disposat	%	Var. 22/21	Obligat	%	Var. 22/21
1 Despeses de personal	45.137.924	46.225.551	6.712.804	14,5%	6.712.804	14,5%	6.665.089	14,4%	6.335.258	14,2%	6,0%	6.335.258	14,2%	5,2%
2 Despeses en béns corrents i serveis	38.490.895	37.187.128	24.342.978	65,5%	22.570.586	60,7%	1.291.495	3,5%	19.358.587	52,7%	16,6%	1.296.487	3,5%	-0,4%
3 Despeses financeres				-		-		-		-	-		-	-
4 Transferències corrents	22.827.364	22.951.364	18.415.567	80,2%	18.415.567	80,2%	3.455.445	15,1%	4.257.759	18,7%	332,5%	4.169.705	18,3%	-17,1%
5 Fons de contingència				-		-		-		-	-		-	-
Operacions corrents	106.456.184	106.364.044	49.471.349	46,5%	47.698.957	44,8%	11.412.029	10,7%	29.951.604	28,8%	59,3%	11.801.450	11,3%	-3,3%
6 Inversions reals	5.400.636	5.110.636	1.938.384	37,9%	1.821.079	35,6%	59.917	1,2%	747.982	25,9%	143,5%	17.853	0,6%	235,6%
7 Transferències de capital				-		-		-		-	-		-	-
Operacions de capital	5.400.636	5.110.636	1.938.384	37,9%	1.821.079	35,6%	59.917	1,2%	747.982	25,9%	143,5%	17.853	0,6%	235,6%
8 Actius financers				-		-		-		-	-		-	-
9 Passius financers				-		-		-		-	-		-	-
Operacions financeres	0	0	0	-	0	-	0	-	0	-	-	0	-	-
Despeses Totals	111.856.820	111.474.679	51.409.733	46,1%	49.520.036	44,4%	11.471.946	10,3%	30.699.586	28,7%	61,3%	11.819.303	11,1%	-2,9%


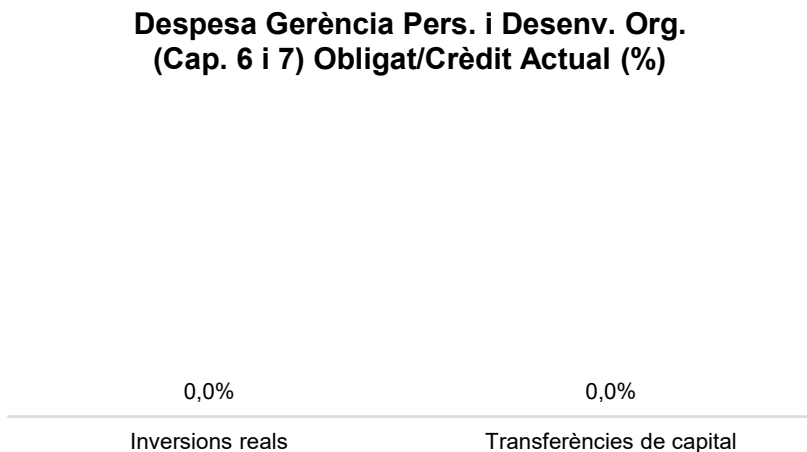
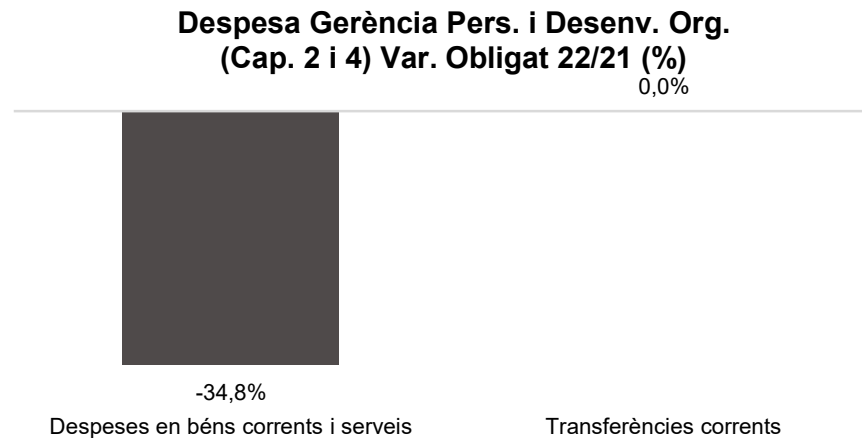
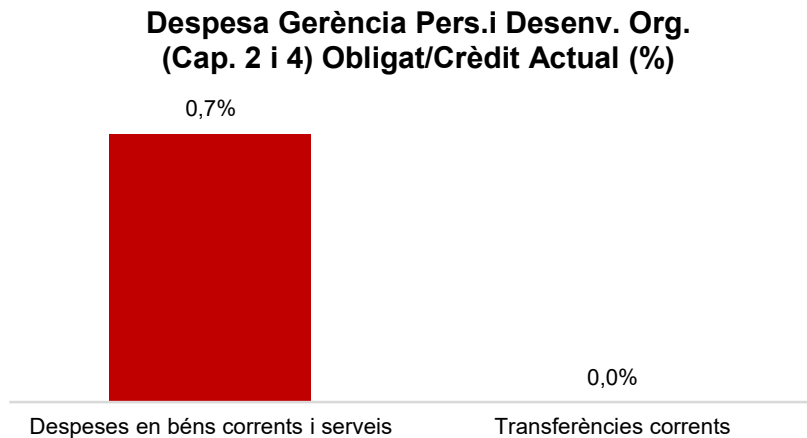
Execució de despeses. Gerència de Recursos
Resum per capítols

Execució de despeses. Gerència de Persones i Desenvolupament Organitzatiu

Resum per capítols

Capítols	2022 P	Febrer 2022							Febrer 2021					
	1	2	3	=3/2	4	=4/2	5	=5/2	4'	=4'/2'	=%4/4'	5'	=5'/2'	=%5/5'
	Crèdit inicial	Crèdit Actual	Autoritzat	%	Disposat	%	Obligat	%	Disposat	%	Var. 22/21	Obligat	%	Var. 22/21
1 Despeses de personal	7.380.675	7.330.345	1.245.606	17,0%	1.245.606	17,0%	974.594	13,3%	1.141.685	15,9%	9,1%	905.398	12,6%	7,6%
2 Despeses en béns corrents i serveis	1.570.721	2.370.637	2.187.968	92,3%	2.090.424	88,2%	17.454	0,7%	1.127.165	68,5%	85,5%	26.788	1,6%	-34,8%
3 Despeses financeres				-		-		-		-	-		-	-
4 Transferències corrents	239.799	239.799	44.563	18,6%	44.563	18,6%		0,0%	24.563	8,7%	81,4%		0,0%	-
5 Fons de contingència				-		-		-		-	-		-	-
Operacions corrents	9.191.195	9.940.780	3.478.137	35,0%	3.380.593	34,0%	992.048	10,0%	2.293.412	25,2%	47,4%	932.185	10,2%	6,4%
6 Inversions reals				-		-		-		-	-		-	-
7 Transferències de capital				-		-		-		-	-		-	-
Operacions de capital	0	0	0	-	0	-	0	-	0	-	-	0	-	-
8 Actius financers				-		-		-		-	-		-	-
9 Passius financers				-		-		-		-	-		-	-
Operacions financeres	0	0	0	-	0	-	0	-	0	-	-	0	-	-
Despeses Totals	9.191.195	9.940.780	3.478.137	35,0%	3.380.593	34,0%	992.048	10,0%	2.293.412	25,2%	47,4%	932.185	10,2%	6,4%

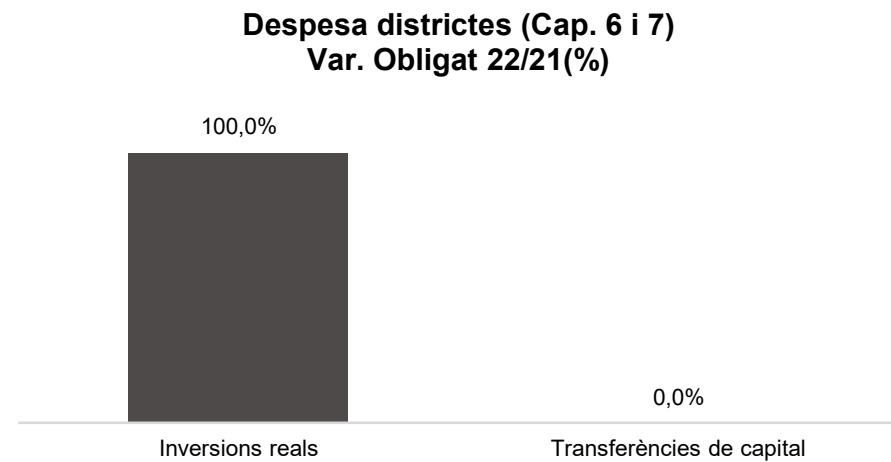
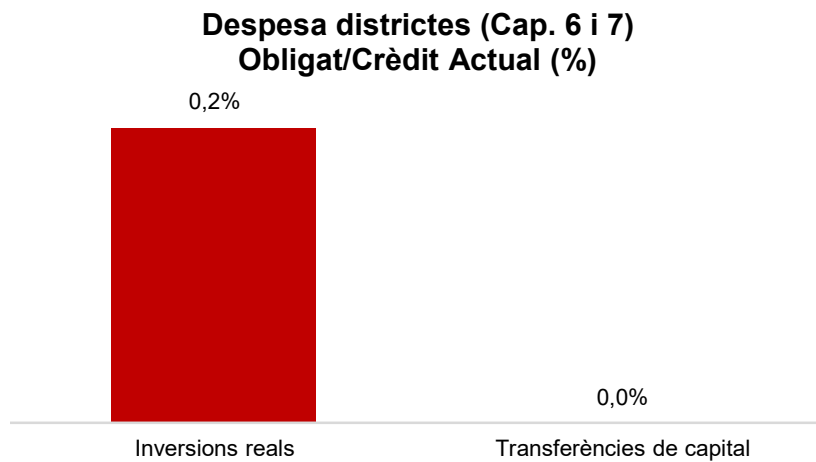
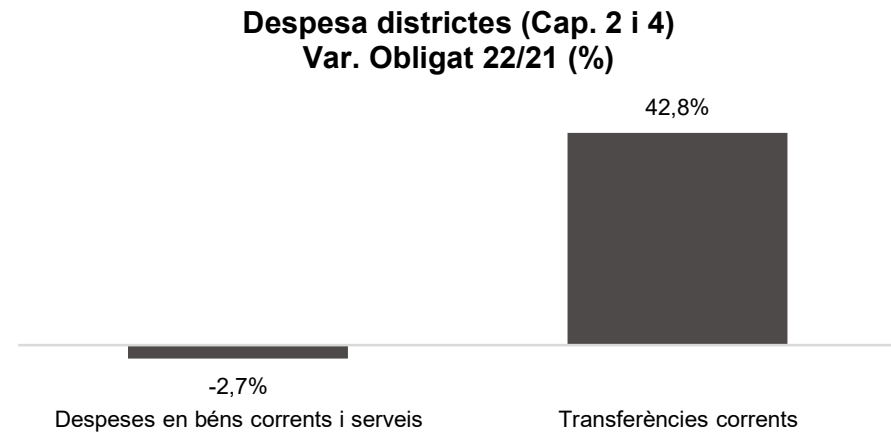
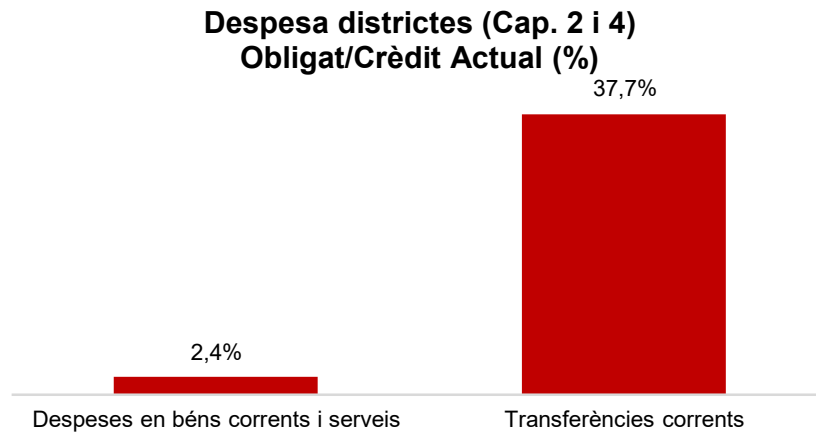
Execució de despeses. Gerència de Persones i Desenvolupament Organitzatiu
Resum per capítols



Execució de despeses. Districtes
Resum per capítols

Capítols	2022 P	Febrer 2022							Febrer 2021					
	1	2	3	=3/2	4	=4/2	5	=5/2	4'	=4'/2'	=%4/4'	5'	=5'/2'	=%5/5'
	Crèdit inicial	Crèdit Actual	Autoritzat	%	Disposat	%	Obligat	%	Disposat	%	Var. 22/21	Obligat	%	Var. 22/21
1 Despeses de personal	55.263.812	55.939.391	8.094.062	14,5%	8.094.062	14,5%	8.094.062	14,5%	7.744.377	14,3%	4,5%	7.744.377	14,3%	4,5%
2 Despeses en béns corrents i serveis	194.025.764	194.171.601	161.156.065	83,0%	157.618.457	81,2%	4.669.433	2,4%	137.568.193	71,4%	14,6%	4.801.430	2,5%	-2,7%
3 Despeses financeres				-		-		-		-	-		-	-
4 Transferències corrents	101.039.824	101.237.570	98.888.587	97,7%	93.402.354	92,3%	38.178.299	37,7%	91.953.172	91,3%	1,6%	26.727.919	26,5%	42,8%
5 Fons de contingència				-		-		-		-	-		-	-
Operacions corrents	350.329.400	351.348.562	268.138.715	76,3%	259.114.873	73,7%	50.941.794	14,5%	237.265.743	68,3%	9,2%	39.273.727	11,3%	29,7%
6 Inversions reals	2.126.309	23.997.279	1.963.470	8,2%	1.688.937	7,0%	39.335	0,2%	365.979	5,3%	361,5%	832	0,0%	4625,7%
7 Transferències de capital				-		-		-		-	-		-	-
Operacions de capital	2.126.309	23.997.279	1.963.470	8,2%	1.688.937	7,0%	39.335	0,2%	365.979	5,3%	361,5%	832	0,0%	4625,7%
8 Actius financers				-		-		-		-	-		-	-
9 Passius financers				-		-		-		-	-		-	-
Operacions financeres	0	0	0	-	0	-	0	-	0	-	-	0	-	-
Despeses Totals	352.455.709	375.345.841	270.102.185	72,0%	260.803.811	69,5%	50.981.129	13,6%	237.631.722	67,0%	9,8%	39.274.559	11,1%	29,8%

Execució de despeses. Districtes

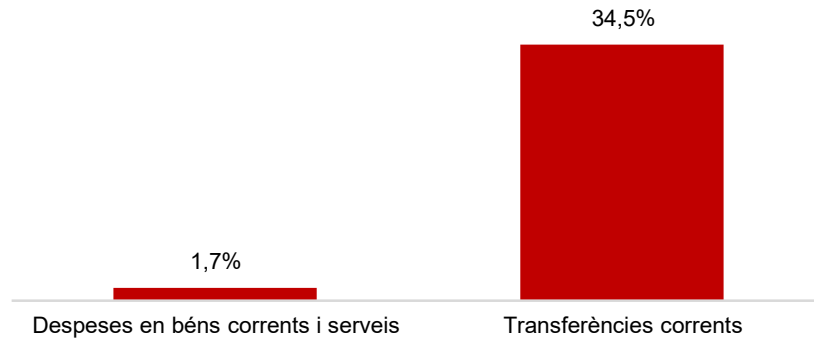


Execució de despeses. Districte de Ciutat Vella
Resum per capítols

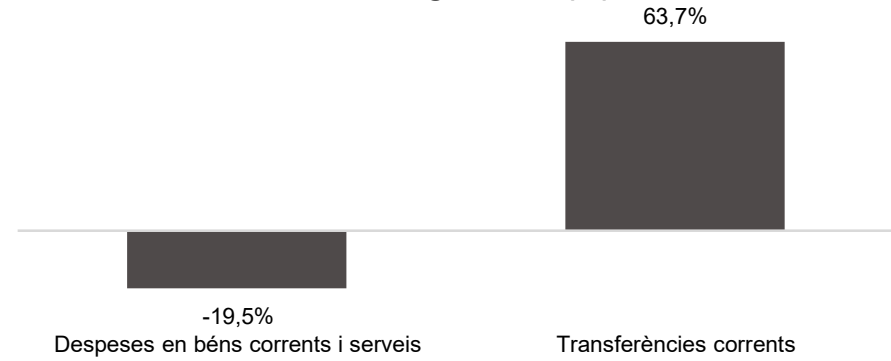
Capítols	2022 P	Febrer 2022							Febrer 2021					
	1	2	3	=3/2	4	=4/2	5	=5/2	4'	=4'/2'	=%4/4'	5'	=5'/2'	=%5/5'
	Crèdit inicial	Crèdit Actual	Autoritzat	%	Disposat	%	Obligat	%	Disposat	%	Var. 22/21	Obligat	%	Var. 22/21
1 Despeses de personal	6.717.950	6.554.265	947.122	14,5%	947.122	14,5%	947.122	14,5%	920.704	14,8%	2,9%	920.704	14,8%	2,9%
2 Despeses en béns corrents i serveis	36.407.509	36.228.501	33.099.532	91,4%	32.916.169	90,9%	617.347	1,7%	24.316.909	67,0%	35,4%	766.863	2,1%	-19,5%
3 Despeses financeres				-		-		-		-	-		-	-
4 Transferències corrents	10.498.714	10.482.616	9.838.673	93,9%	9.203.673	87,8%	3.621.065	34,5%	9.199.958	87,5%	0,0%	2.212.381	21,0%	63,7%
5 Fons de contingència				-		-		-		-	-		-	-
Operacions corrents	53.624.174	53.265.383	43.885.327	82,4%	43.066.965	80,9%	5.185.534	9,7%	34.437.570	64,9%	25,1%	3.899.948	7,4%	33,0%
6 Inversions reals	73.419	2.497.992	257.578	10,3%	73.016	2,9%		0,0%	62.972	8,0%	16,0%		0,0%	-
7 Transferències de capital				-		-		-		-	-		-	-
Operacions de capital	73.419	2.497.992	257.578	10,3%	73.016	2,9%	0	0,0%	62.972	8,0%	16,0%	0	0,0%	-
8 Actius financers				-		-		-		-	-		-	-
9 Passius financers				-		-		-		-	-		-	-
Operacions financeres	0	0	0	-	0	-	0	-	0	-	-	0	-	-
Despeses Totals	53.697.593	55.763.375	44.142.905	79,2%	43.139.980	77,4%	5.185.534	9,3%	34.500.542	64,1%	25,0%	3.899.948	7,2%	33,0%

Execució de despeses. Districte de Ciutat Vella

**Despesa Ciutat Vella (Cap. 2 i 4)
Obligat/Crèdit Actual (%)**



**Despesa Ciutat Vella (Cap. 2 i 4)
Var. Obligat 22/21 (%)**



**Despesa Ciutat Vella (Cap. 6 i 7)
Obligat/Crèdit Actual (%)**



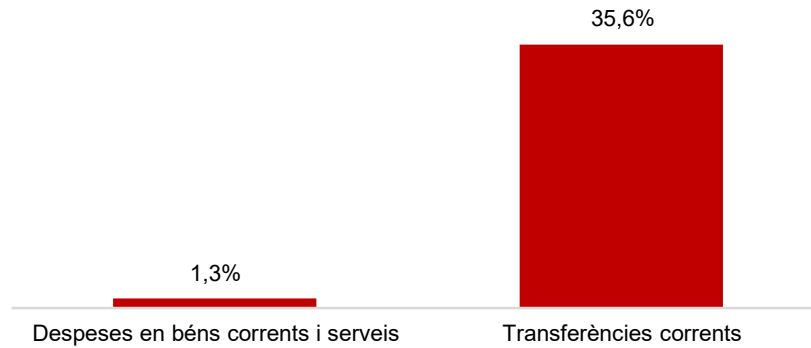
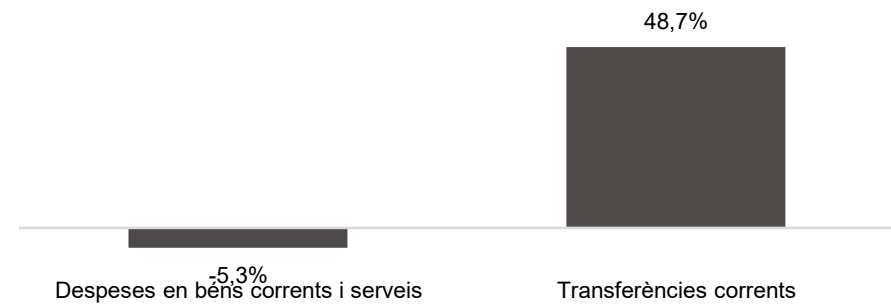
**Despesa Ciutat Vella (Cap. 6 i 7)
Var. Obligat 22/21 (%)**



Execució de despeses. Districte de l'Eixample
Resum per capítols

Capítols	2022 P	Febrer 2022							Febrer 2021					
	1	2	3	=3/2	4	=4/2	5	=5/2	4'	=4'/2'	=%4/4'	5'	=5'/2'	=%5/5'
	Crèdit inicial	Crèdit Actual	Autoritzat	%	Disposat	%	Obligat	%	Disposat	%	Var. 22/21	Obligat	%	Var. 22/21
1 Despeses de personal	7.582.345	7.558.260	1.073.928	14,2%	1.073.928	14,2%	1.073.928	14,2%	1.053.297	14,0%	2,0%	1.053.297	14,0%	2,0%
2 Despeses en béns corrents i serveis	23.963.360	23.821.751	19.510.428	81,9%	19.260.125	80,9%	311.370	1,3%	16.609.531	69,5%	16,0%	328.909	1,4%	-5,3%
3 Despeses financeres				-		-		-		-	-		-	-
4 Transferències corrents	13.462.449	13.560.203	13.217.427	97,5%	12.820.936	94,5%	4.827.696	35,6%	12.915.159	96,1%	-0,7%	3.247.646	24,2%	48,7%
5 Fons de contingència				-		-		-		-	-		-	-
Operacions corrents	45.008.155	44.940.214	33.801.783	75,2%	33.154.989	73,8%	6.212.993	13,8%	30.577.987	68,2%	8,4%	4.629.851	10,3%	34,2%
6 Inversions reals	430.000	2.430.000	88.693	3,6%	2.722	0,1%		0,0%	20.546	1,3%	-86,7%		0,0%	-
7 Transferències de capital				-		-		-		-	-		-	-
Operacions de capital	430.000	2.430.000	88.693	3,6%	2.722	0,1%	0	0,0%	20.546	1,3%	-86,7%	0	0,0%	-
8 Actius financers				-		-		-		-	-		-	-
9 Passius financers				-		-		-		-	-		-	-
Operacions financeres	0	0	0	-	0	-	0	-	0	-	-	0	-	-
Despeses Totals	45.438.155	47.370.214	33.890.476	71,5%	33.157.711	70,0%	6.212.993	13,1%	30.598.533	65,9%	8,4%	4.629.851	10,0%	34,2%

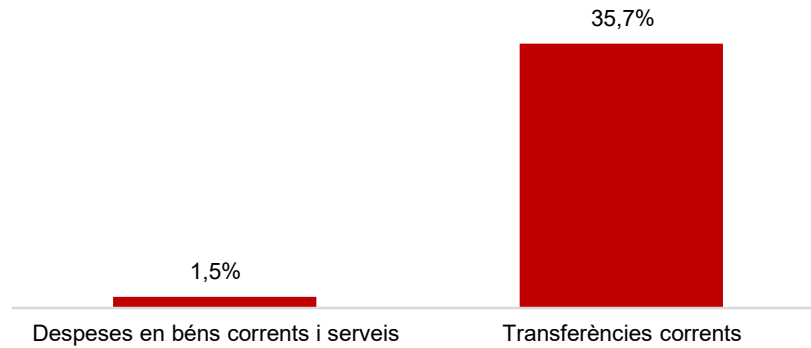
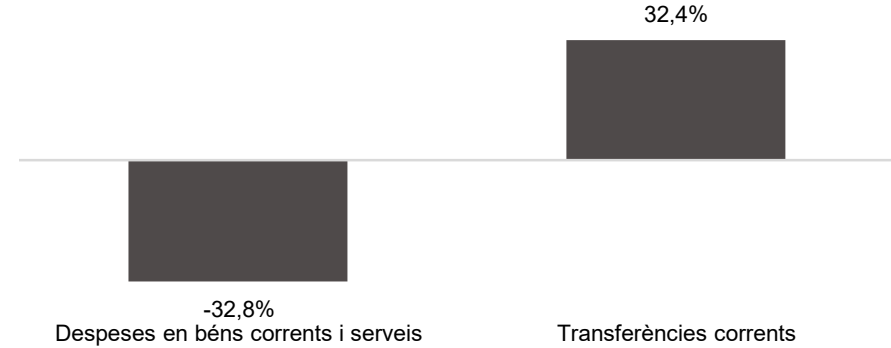
Execució de despeses. Districte de l'Eixample

**Despesa Eixample (Cap. 2 i 4)
Obligat/Crèdit Actual (%)****Despesa Eixample (Cap. 2 i 4)
Var. Obligat 22/21 (%)****Despesa Eixample (Cap. 6 i 7)
Obligat/Crèdit Actual (%)****Despesa Eixample (Cap. 6 i 7)
Var. Obligat 22/21 (%)**

Execució de despeses. Districte de Sants-Montjuïc
Resum per capítols

Capítols	2022 P	Febrer 2022								Febrer 2021					
	1	2	3	=3/2	4	=4/2	5	=5/2	4'	=4'/2'	=%4/4'	5'	=5'/2'	=%5/5'	
	Crèdit inicial	Crèdit Actual	Autoritzat	%	Disposat	%	Obligat	%	Disposat	%	Var. 22/21	Obligat	%	Var. 22/21	
1 Despeses de personal	5.782.991	5.839.716	848.839	14,5%	848.839	14,5%	848.839	14,5%	804.718	14,4%	5,5%	804.718	14,4%	5,5%	
2 Despeses en béns corrents i serveis	21.380.595	21.607.053	18.516.593	85,7%	18.082.680	83,7%	327.287	1,5%	16.020.028	74,6%	12,9%	486.935	2,3%	-32,8%	
3 Despeses financeres				-		-		-		-	-		-	-	
4 Transferències corrents	11.026.671	11.071.671	10.885.482	98,3%	9.982.919	90,2%	3.955.452	35,7%	10.096.090	92,3%	-1,1%	2.988.356	27,3%	32,4%	
5 Fons de contingència				-		-		-		-	-		-	-	
Operacions corrents	38.190.256	38.518.440	30.250.914	78,5%	28.914.438	75,1%	5.131.578	13,3%	26.920.836	70,9%	7,4%	4.280.009	11,3%	19,9%	
6 Inversions reals		2.201.512		0,0%		0,0%		0,0%	48.047	8,1%	-100,0%		0,0%	-	
7 Transferències de capital				-		-		-		-	-		-	-	
Operacions de capital	0	2.201.512	0	0,0%	0	0,0%	0	0,0%	48.047	8,1%	-100,0%	0	0,0%	-	
8 Actius financers				-		-		-		-	-		-	-	
9 Passius financers				-		-		-		-	-		-	-	
Operacions financeres	0	0	0	-	0	-	0	-	0	-	-	0	-	-	
Despeses Totals	38.190.256	40.719.952	30.250.914	74,3%	28.914.438	71,0%	5.131.578	12,6%	26.968.883	69,9%	7,2%	4.280.009	11,1%	19,9%	

Execució de despeses. Districte de Sants-Montjuïc

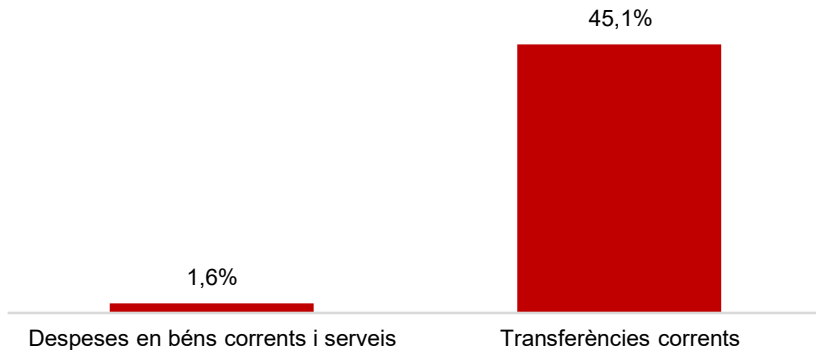
**Despesa Sants-Montjuïc (Cap. 2 i 4)
Obligat/Crèdit Actual (%)****Despesa Sants-Montjuïc (Cap. 2 i 4)
Var. Obligat 22/21 (%)****Despesa Sants-Montjuïc (Cap. 6 i 7)
Obligat/Crèdit Actual (%)****Despesa Sants-Montjuïc (Cap. 6 i 7)
Var. Obligat 22/21 (%)**

Execució de despeses. Districte de Les Corts
Resum per capítols

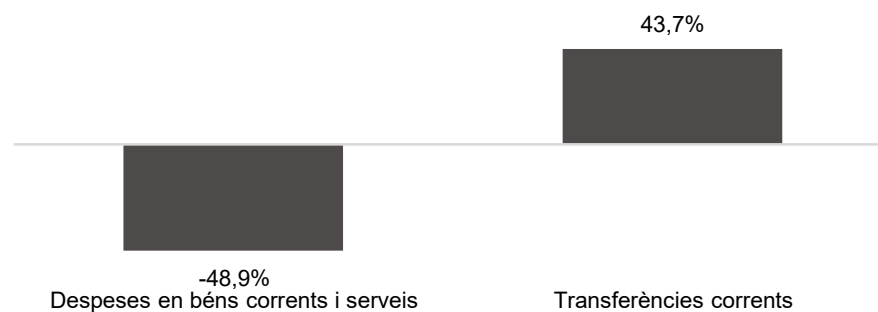
Capítols	2022 P	Febrer 2022							Febrer 2021					
	1	2	3	=3/2	4	=4/2	5	=5/2	4'	=4'/2'	=%4/4'	5'	=5'/2'	=%5/5'
	Crèdit inicial	Crèdit Actual	Autoritzat	%	Disposat	%	Obligat	%	Disposat	%	Var. 22/21	Obligat	%	Var. 22/21
1 Despeses de personal	4.361.449	4.350.186	626.399	14,4%	626.399	14,4%	626.399	14,4%	613.601	14,2%	2,1%	613.601	14,2%	2,1%
2 Despeses en béns corrents i serveis	9.128.291	9.237.285	7.055.558	76,4%	6.923.451	75,0%	149.476	1,6%	6.334.192	70,8%	9,3%	292.774	3,3%	-48,9%
3 Despeses financeres				-		-		-		-	-		-	-
4 Transferències corrents	3.828.050	3.838.640	3.653.063	95,2%	3.260.101	84,9%	1.731.855	45,1%	3.306.301	86,9%	-1,4%	1.205.088	31,7%	43,7%
5 Fons de contingència				-		-		-		-	-		-	-
Operacions corrents	17.317.790	17.426.110	11.335.019	65,0%	10.809.951	62,0%	2.507.730	14,4%	10.254.094	60,1%	5,4%	2.111.463	12,4%	18,8%
6 Inversions reals		2.163.580	15.575	0,7%	11.575	0,5%		0,0%		0,0%	-		0,0%	-
7 Transferències de capital				-		-		-		-	-		-	-
Operacions de capital	0	2.163.580	15.575	0,7%	11.575	0,5%	0	0,0%	0	0,0%	-	0	0,0%	-
8 Actius financers				-		-		-		-	-		-	-
9 Passius financers				-		-		-		-	-		-	-
Operacions financeres	0	0	0	-	0	-	0	-	0	-	-	0	-	-
Despeses Totals	17.317.790	19.589.690	11.350.594	57,9%	10.821.527	55,2%	2.507.730	12,8%	10.254.094	59,3%	5,5%	2.111.463	12,2%	18,8%

Execució de despeses. Districte de Les Corts

**Despesa Les Corts (Cap. 2 i 4)
Obligat/Crèdit Actual (%)**



**Despesa Les Corts (Cap. 2 i 4)
Var. Obligat 22/21 (%)**



**Despesa Les Corts (Cap. 6 i 7)
Obligat/Crèdit Actual (%)**



**Despesa Les Corts (Cap. 6 i 7)
Var. Obligat 22/21 (%)**

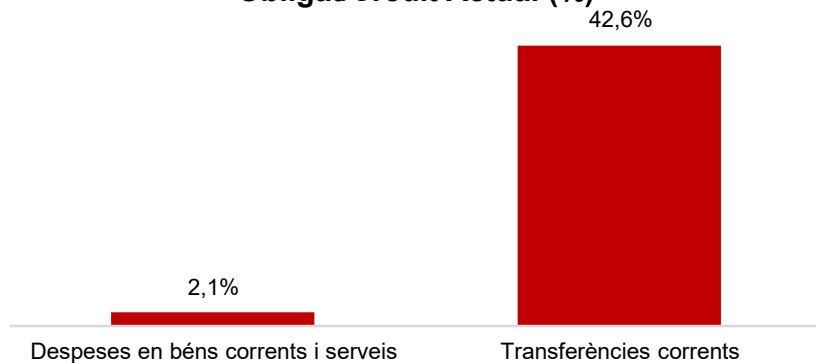


Execució de despeses. Districte de Sarrià - St. Gervasi
Resum per capítols

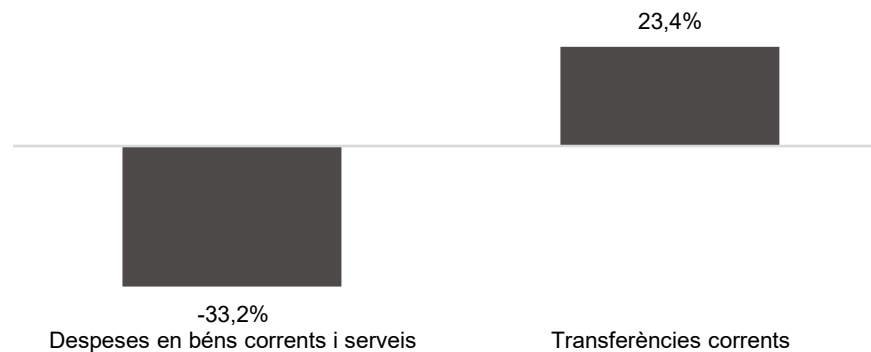
Capítols	2022 P	Febrer 2022							Febrer 2021					
	1	2	3	=3/2	4	=4/2	5	=5/2	4'	=4'/2'	=%4/4'	5'	=5'/2'	=%5/5'
	Crèdit inicial	Crèdit Actual	Autoritzat	%	Disposat	%	Obligat	%	Disposat	%	Var. 22/21	Obligat	%	Var. 22/21
1 Despeses de personal	5.056.788	5.138.667	746.784	14,5%	746.784	14,5%	746.784	14,5%	711.344	14,6%	5,0%	711.344	14,6%	5,0%
2 Despeses en béns corrents i serveis	13.946.359	13.783.562	11.656.163	84,6%	11.400.993	82,7%	292.625	2,1%	10.396.379	76,2%	9,7%	438.363	3,2%	-33,2%
3 Despeses financeres				-		-		-		-	-		-	-
4 Transferències corrents	5.016.459	5.021.459	4.871.596	97,0%	4.481.774	89,3%	2.140.698	42,6%	3.226.836	64,3%	38,9%	1.734.546	34,6%	23,4%
5 Fons de contingència				-		-		-		-	-		-	-
Operacions corrents	24.019.606	23.943.688	17.274.542	72,1%	16.629.550	69,5%	3.180.106	13,3%	14.334.559	60,9%	16,0%	2.884.253	12,3%	10,3%
6 Inversions reals	97.390	2.144.688	122.179	5,7%	122.179	5,7%	2.886	0,1%		0,0%	-		0,0%	-
7 Transferències de capital				-		-		-		-	-		-	-
Operacions de capital	97.390	2.144.688	122.179	5,7%	122.179	5,7%	2.886	0,1%	0	0,0%	-	0	0,0%	-
8 Actius financers				-		-		-		-	-		-	-
9 Passius financers				-		-		-		-	-		-	-
Operacions financeres	0	0	0	-	0	-	0	-	0	-	-	0	-	-
Despeses Totals	24.116.996	26.088.376	17.396.722	66,7%	16.751.729	64,2%	3.182.992	12,2%	14.334.559	60,1%	16,9%	2.884.253	12,1%	10,4%

Execució de despeses. Districte de Sarrià - St. Gervasi

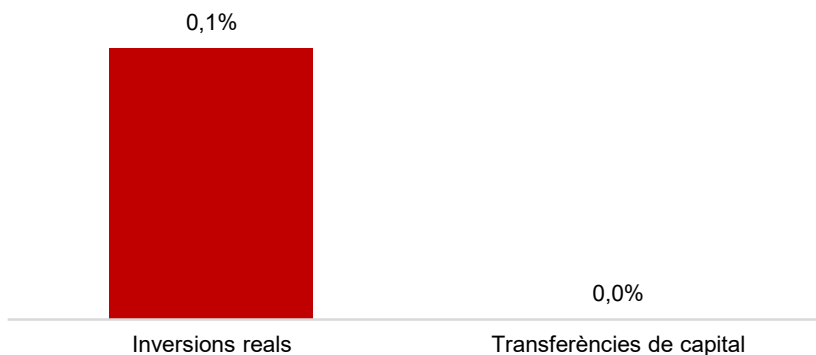
**Despesa Sarrià - St.Gervasi (Cap. 2 i 4)
Obligat/Crèdit Actual (%)**




**Despesa Sarrià - St.Gervasi (Cap. 2 i 4)
Var. Obligat 22/21 (%)**



**Despesa Sarrià - St.Gervasi (Cap. 6 i 7)
Obligat/Crèdit Actual (%)**



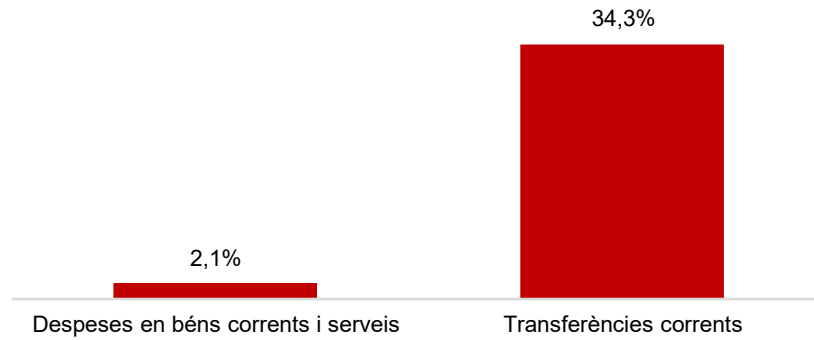
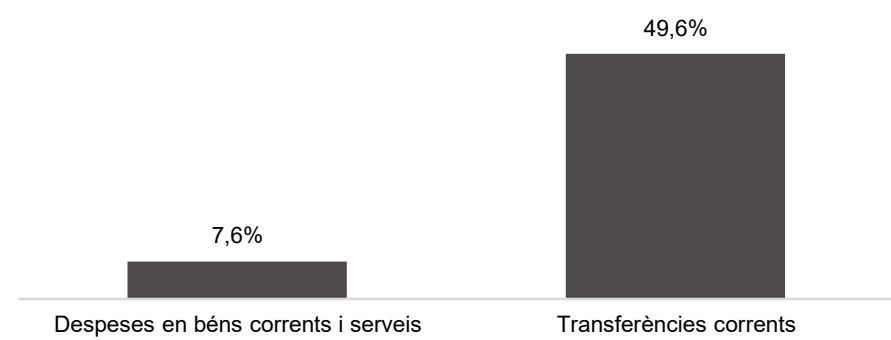
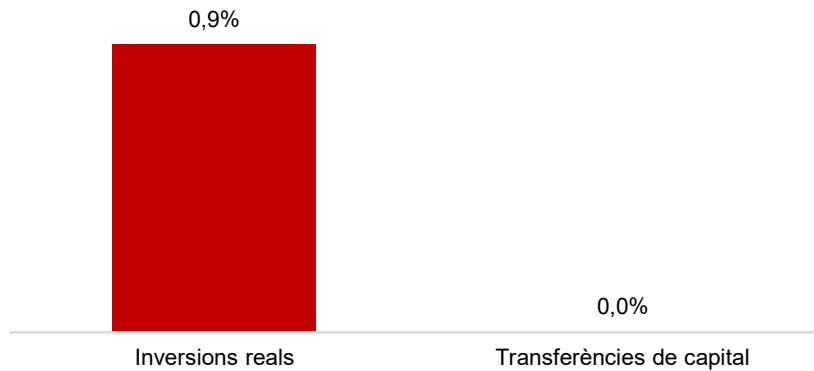
**Despesa Sarrià - St.Gervasi (Cap. 6 i 7)
Var. Obligat 22/21 (%)**



Execució de despeses. Districte de Gràcia
Resum per capítols

Capítols	2022 P	Febrer 2022							Febrer 2021					
	1	2	3	=3/2	4	=4/2	5	=5/2	4'	=4'/2'	=%4/4'	5'	=5'/2'	=%5/5'
	Crèdit inicial	Crèdit Actual	Autoritzat	%	Disposat	%	Obligat	%	Disposat	%	Var. 22/21	Obligat	%	Var. 22/21
1 Despeses de personal	4.611.556	4.950.562	705.144	14,2%	705.144	14,2%	705.144	14,2%	624.867	14,1%	12,8%	624.867	14,1%	12,8%
2 Despeses en béns corrents i serveis	12.418.309	12.515.380	9.383.654	75,0%	9.051.590	72,3%	267.940	2,1%	7.821.240	63,5%	15,7%	249.102	2,0%	7,6%
3 Despeses financeres				-		-		-		-	-		-	-
4 Transferències corrents	8.965.166	8.970.166	8.503.359	94,8%	8.228.299	91,7%	3.074.178	34,3%	8.129.140	91,4%	1,2%	2.055.162	23,1%	49,6%
5 Fons de contingència				-		-		-		-	-		-	-
Operacions corrents	25.995.031	26.436.108	18.592.157	70,3%	17.985.033	68,0%	4.047.263	15,3%	16.575.247	64,6%	8,5%	2.929.131	11,4%	38,2%
6 Inversions reals	223.000	2.735.818	118.774	4,3%	118.774	4,3%	24.352	0,9%	11.688	4,6%	916,2%		0,0%	-
7 Transferències de capital				-		-		-		-	-		-	-
Operacions de capital	223.000	2.735.818	118.774	4,3%	118.774	4,3%	24.352	0,9%	11.688	4,6%	916,2%	0	0,0%	-
8 Actius financers				-		-		-		-	-		-	-
9 Passius financers				-		-		-		-	-		-	-
Operacions financeres	0	0	0	-	0	-	0	-	0	-	-	0	-	-
Despeses Totals	26.218.031	29.171.927	18.710.931	64,1%	18.103.807	62,1%	4.071.615	14,0%	16.586.936	64,0%	9,1%	2.929.131	11,3%	39,0%

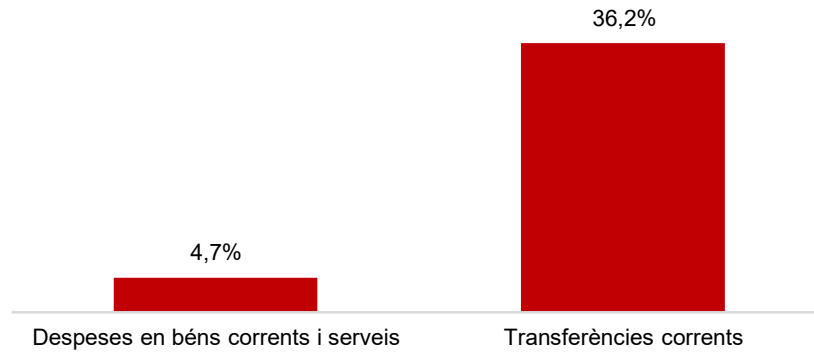
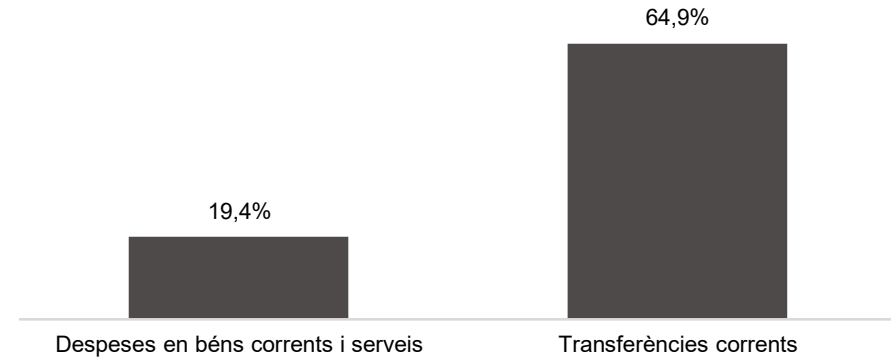
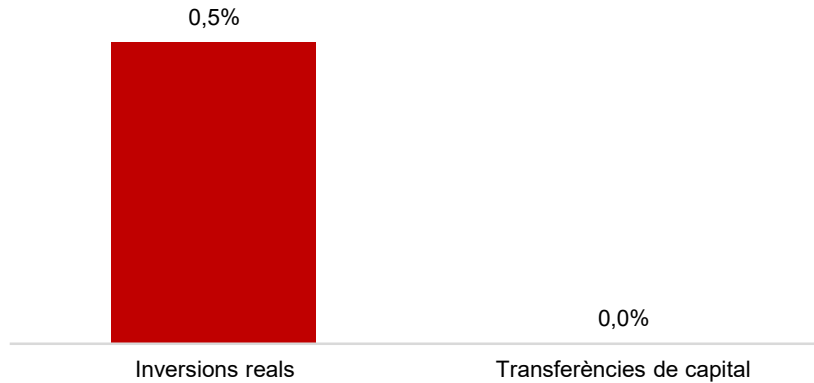
Execució de despeses. Districte de Gràcia

**Despesa Gràcia (Cap. 2 i 4)
Obligat/Crèdit Actual (%)****Despesa Gràcia (Cap. 2 i 4)
Var. Obligat 22/21 (%)****Despesa Gràcia (Cap. 6 i 7)
Obligat/Crèdit Actual (%)****Despesa Gràcia (Cap. 6 i 7)
Var. Obligat 22/21 (%)**

Execució de despeses. Districte d'Horta-Guinardó
Resum per capítols

Capítols	2022 P	Febrer 2022							Febrer 2021					
	1	2	3	=3/2	4	=4/2	5	=5/2	4'	=4'/2'	=%4/4'	5'	=5'/2'	=%5/5'
	Crèdit inicial	Crèdit Actual	Autoritzat	%	Disposat	%	Obligat	%	Disposat	%	Var. 22/21	Obligat	%	Var. 22/21
1 Despeses de personal	5.144.846	5.223.601	761.775	14,6%	761.775	14,6%	761.775	14,6%	725.451	14,8%	5,0%	725.451	14,8%	5,0%
2 Despeses en béns corrents i serveis	16.732.049	17.045.041	12.987.383	76,2%	12.716.600	74,6%	794.040	4,7%	11.567.308	69,6%	9,9%	664.926	4,0%	19,4%
3 Despeses financeres				-		-		-		-	-		-	-
4 Transferències corrents	11.260.934	11.265.934	11.205.805	99,5%	10.623.765	94,3%	4.082.213	36,2%	10.655.785	94,8%	-0,3%	2.474.877	22,0%	64,9%
5 Fons de contingència				-		-		-		-	-		-	-
Operacions corrents	33.137.829	33.534.576	24.954.963	74,4%	24.102.140	71,9%	5.638.027	16,8%	22.948.543	70,0%	5,0%	3.865.254	11,8%	45,9%
6 Inversions reals	202.500	2.597.098	77.746	3,0%	77.746	3,0%	12.097	0,5%		0,0%	-		0,0%	-
7 Transferències de capital				-		-		-		-	-		-	-
Operacions de capital	202.500	2.597.098	77.746	3,0%	77.746	3,0%	12.097	0,5%	0	0,0%	-	0	0,0%	-
8 Actius financers				-		-		-		-	-		-	-
9 Passius financers				-		-		-		-	-		-	-
Operacions financeres	0	0	0	-	0	-	0	-	0	-	-	0	-	-
Despeses Totals	33.340.329	36.131.675	25.032.709	69,3%	24.179.886	66,9%	5.650.124	15,6%	22.948.543	68,6%	5,4%	3.865.254	11,6%	46,2%

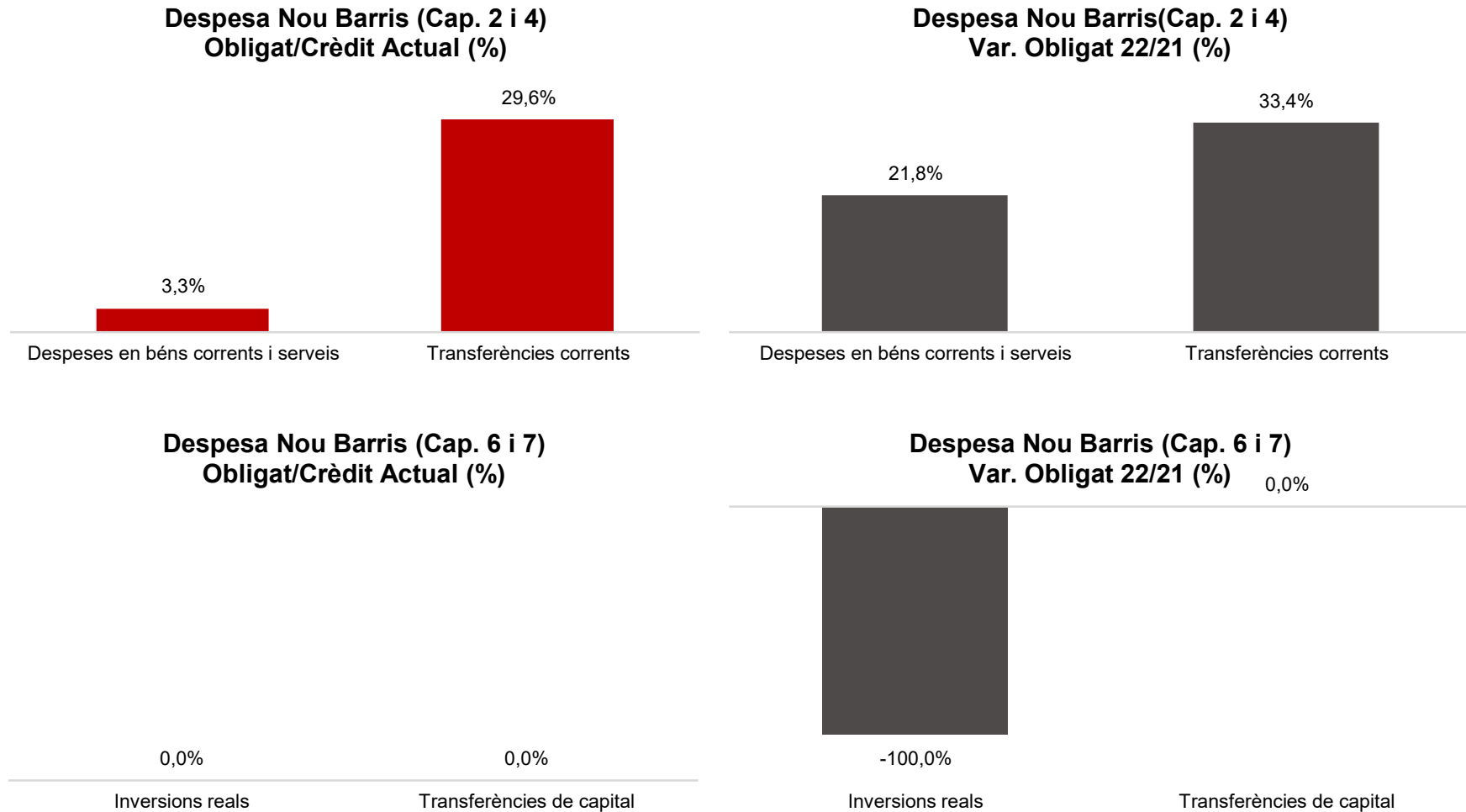
Execució de despeses. Districte d'Horta-Guinardó

**Despesa Horta-Guinardó (Cap. 2 i 4)
Obligat/Crèdit Actual (%)****Despesa Horta-Guinardó (Cap. 2 i 4)
Var. Obligat 22/21 (%)****Despesa Horta-Guinardó (Cap. 6 i 7)
Obligat/Crèdit Actual (%)****Despesa Horta-Guinardó (Cap. 6 i 7)
Var. Obligat 22/21 (%)**

Execució de despeses. Districte de Nou Barris
Resum per capítols

Capítols	2022 P	Febrer 2022							Febrer 2021					
	1	2	3	=3/2	4	=4/2	5	=5/2	4'	=4'/2'	=%4/4'	5'	=5'/2'	=%5/5'
	Crèdit inicial	Crèdit Actual	Autoritzat	%	Disposat	%	Obligat	%	Disposat	%	Var. 22/21	Obligat	%	Var. 22/21
1 Despeses de personal	5.515.851	5.415.114	779.197	14,4%	779.197	14,4%	779.197	14,4%	739.079	13,7%	5,4%	739.079	13,7%	5,4%
2 Despeses en béns corrents i serveis	17.709.463	17.590.103	13.064.658	74,3%	12.406.119	70,5%	575.760	3,3%	11.362.972	64,2%	9,2%	472.696	2,7%	21,8%
3 Despeses financeres				-		-		-		-	-		-	-
4 Transferències corrents	13.498.211	13.503.211	13.369.827	99,0%	12.819.384	94,9%	4.002.569	29,6%	12.712.240	94,5%	0,8%	3.001.337	22,3%	33,4%
5 Fons de contingència				-		-		-		-	-		-	-
Operacions corrents	36.723.524	36.508.428	27.213.682	74,5%	26.004.700	71,2%	5.357.526	14,7%	24.814.291	67,9%	4,8%	4.213.113	11,5%	27,2%
6 Inversions reals	1.100.000	3.871.496	1.024.862	26,5%	1.024.862	26,5%		0,0%	6.882	0,6%	14792,4%	832	0,1%	-100,0%
7 Transferències de capital				-		-		-		-	-		-	-
Operacions de capital	1.100.000	3.871.496	1.024.862	26,5%	1.024.862	26,5%	0	0,0%	6.882	0,6%	14792,4%	832	0,1%	-100,0%
8 Actius financers				-		-		-		-	-		-	-
9 Passius financers				-		-		-		-	-		-	-
Operacions financeres	0	0	0	-	0	-	0	-	0	-	-	0	-	-
Despeses Totals	37.823.524	40.379.924	28.238.543	69,9%	27.029.561	66,9%	5.357.526	13,3%	24.821.173	65,7%	8,9%	4.213.945	11,2%	27,1%



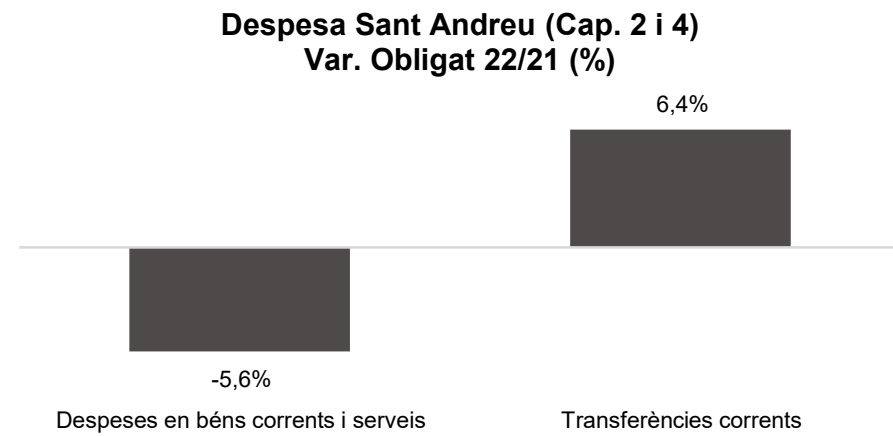
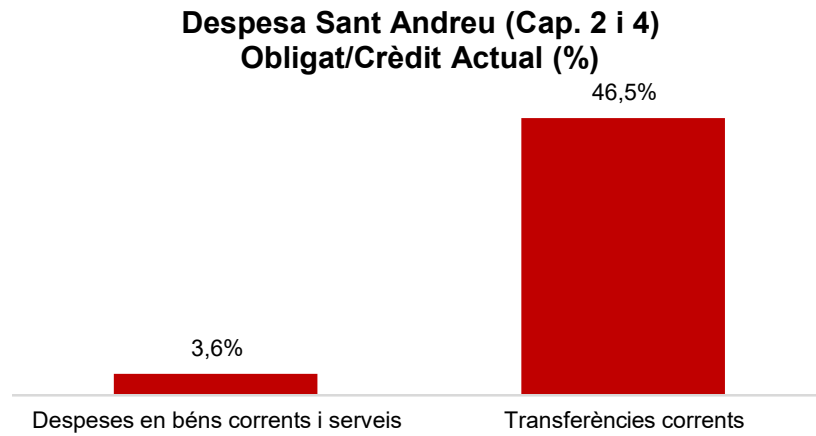
Execució de despeses. Districte de Nou Barris



Execució de despeses. Districte de Sant Andreu
Resum per capítols

Capítols	2022 P	Febrer 2022							Febrer 2021					
	1	2	3	=3/2	4	=4/2	5	=5/2	4'	=4'/2'	=%4/4'	5'	=5'/2'	=%5/5'
	Crèdit inicial	Crèdit Actual	Autoritzat	%	Disposat	%	Obligat	%	Disposat	%	Var. 22/21	Obligat	%	Var. 22/21
1 Despeses de personal	5.085.290	5.108.266	733.321	14,4%	733.321	14,4%	733.321	14,4%	742.778	14,6%	-1,3%	742.778	14,6%	-1,3%
2 Despeses en béns corrents i serveis	17.536.996	17.608.093	12.349.526	70,1%	11.652.954	66,2%	634.184	3,6%	13.704.860	79,7%	-15,0%	672.040	3,9%	-5,6%
3 Despeses financeres				-		-		-		-	-		-	-
4 Transferències corrents	8.314.948	8.324.948	8.192.153	98,4%	7.582.382	91,1%	3.873.723	46,5%	7.387.042	89,0%	2,6%	3.641.510	43,9%	6,4%
5 Fons de contingència				-		-		-		-	-		-	-
Operacions corrents	30.937.235	31.041.307	21.275.000	68,5%	19.968.657	64,3%	5.241.228	16,9%	21.834.680	71,4%	-8,5%	5.056.327	16,5%	3,7%
6 Inversions reals		900.000		0,0%		0,0%		0,0%	116.330	40,8%	-100,0%		0,0%	-
7 Transferències de capital				-		-		-		-	-		-	-
Operacions de capital	0	900.000	0	0,0%	0	0,0%	0	0,0%	116.330	40,8%	-100,0%	0	0,0%	-
8 Actius financers				-		-		-		-	-		-	-
9 Passius financers				-		-		-		-	-		-	-
Operacions financeres	0	0	0	-	0	-	0	-	0	-	-	0	-	-
Despeses Totals	30.937.235	31.941.307	21.275.000	66,6%	19.968.657	62,5%	5.241.228	16,4%	21.951.010	71,1%	-9,0%	5.056.327	16,4%	3,7%

Execució de despeses. Districte de Sant Andreu



Execució de despeses. Districte de Sant Martí
Resum per capítols

Capítols	2022 P	Febrer 2022							Febrer 2021					
	1	2	3	=3/2	4	=4/2	5	=5/2	4'	=4'/2'	=%4/4'	5'	=5'/2'	=%5/5'
	Crèdit inicial	Crèdit Actual	Autoritzat	%	Disposat	%	Obligat	%	Disposat	%	Var. 22/21	Obligat	%	Var. 22/21
1 Despeses de personal	5.404.746	5.800.754	871.555	15,0%	871.555	15,0%	871.555	15,0%	808.540	14,2%	7,8%	808.540	14,2%	7,8%
2 Despeses en béns corrents i serveis	24.802.832	24.734.832	23.532.572	95,1%	23.207.775	93,8%	699.404	2,8%	19.434.774	78,7%	19,4%	428.822	1,7%	63,1%
3 Despeses financeres				-		-		-		-	-		-	-
4 Transferències corrents	15.168.222	15.198.722	15.151.202	99,7%	14.399.120	94,7%	6.868.850	45,2%	14.324.620	95,0%	0,5%	4.167.017	27,6%	64,8%
5 Fons de contingència				-		-		-		-	-		-	-
Operacions corrents	45.375.800	45.734.308	39.555.328	86,5%	38.478.451	84,1%	8.439.809	18,5%	34.567.934	76,0%	11,3%	5.404.378	11,9%	56,2%
6 Inversions reals		2.455.094	258.063	10,5%	258.063	10,5%		0,0%	99.515	9,6%	159,3%		0,0%	-
7 Transferències de capital				-		-		-		-	-		-	-
Operacions de capital	0	2.455.094	258.063	10,5%	258.063	10,5%	0	0,0%	99.515	9,6%	159,3%	0	0,0%	-
8 Actius financers				-		-		-		-	-		-	-
9 Passius financers				-		-		-		-	-		-	-
Operacions financeres	0	0	0	-	0	-	0	-	0	-	-	0	-	-
Despeses Totals	45.375.800	48.189.402	39.813.391	82,6%	38.736.514	80,4%	8.439.809	17,5%	34.667.449	74,5%	11,7%	5.404.378	11,6%	56,2%

Execució de despeses. Districte de Sant Martí

