



Pressupost 2023

INFORME MENSUAL D'EXECUCIÓ PRESSUPOSTÀRIA

FEBRER 2023

Índex

Resum executiu	3
Indicadors	6
Execució d'ingressos. Resum per capítols	7
Execució d'ingressos corrents. Detall per conceptes	8
Execució d'ingressos de capital i financers. Detall per conceptes	12
Execució de despeses. Resum per capítols.....	14
Execució de despeses corrents. Detall per conceptes	16
Execució de despeses. Detall per grup de programa i per programa	21
Execució de despeses. Detall per grup de programa	26
Execució de despeses. Resum per orgànics	31
Execució de despeses corrents. Resum per orgànics.....	31
Execució de despeses. Sectors.....	35
Execució de despeses. Gerència Municipal i Coordinació Territorial i Proximitat.....	37
Execució de despeses. Àrea Drets Socials, Just. Global, Feminis. i LGTBI.....	39
Execució de despeses. Àrea Agenda 2030, Transició Digital i Esports	41
Execució de despeses. Àrea Seguretat i Prevenció	43
Execució de despeses. Àrea d'Ecologia Urbana	45
Execució de despeses. Àrea Economia, Recursos i Promoció Econòmica	47
Execució de despeses. Àrea de Cultura, Educació, Ciència i Comunitat	49
Execució de despeses. Gerència Municipal.....	51
Execució de despeses. Gerència de Coordinació Territorial i Proximitat	53
Execució de despeses. Ger. d'Àrea Drets Socials, Just. Global, Feminis. i LGTBI	55
Execució de despeses. Gerència d'Habitatge.....	57
Execució de despeses. Gerència d'Àrea Agenda 2030, Transició Digital i Esports	59
Execució de despeses. Gerència d'Innovació i Transició Digital	61
Execució de despeses. Gerència d'Àrea d'Ecologia Urbana	63
Execució de despeses. Gerència de Medi Ambient i Serveis Urbans	65
Execució de despeses. Gerència d'Urbanisme.....	67
Execució de despeses. Gerència de Mobilitat i Infraestructures.....	69
Execució de despeses. Gerència de l'Arquitecte en Cap	71
Execució de despeses. Ger. d'Àrea Economia, Recursos i Promoció Econòmica.....	72
Execució de despeses. Gerència de Pressupostos i Hisenda	75
Execució de despeses. Serveis Centrals.....	77
Execució de despeses. Gerència de Recursos.....	78

Execució de despeses. Gerència de Persones i Desenvolupament Organitzatiu.....	81
Execució de despeses. Districtes	83



Resum executiu

Pressupost 2023

Anàlisi d'execució pressupostària a febrer

Totes les dades que es mostren a continuació corresponen a la comptabilitat pressupostària (sense ajustos SEC : sistema europeu de comptes).

Indicadors

Amb la comptabilitat tancada al mes de febrer els **ingressos corrents liquidats** representen el 11,9% de la previsió anual (vs. 10,8% a febrer de 2022). Si s'analitzen les dades en valor absolut, l'import liquidat és un 15,8% superior al d'un any abans (50,2M).

Quant a les **despeses corrents obligades**, representen el 13,3% del crèdit actual (vs. 11,4% a febrer de 2022). En valor absolut, l'import obligat és un 26,6% superior al d'un any abans (76,9M).

L'**estalvi brut** al mes de febrer representa el 0,5% dels ingressos corrents liquidats. L'import és inferior al d'un any abans.

Ingressos

Els **impostos locals** presenten un grau d'execució del 6,0% en relació a la previsió anual (vs. 4,1% a febrer de 2022). En valor absolut, la liquidació d'impostos locals és un 44,7% superior a la de febrer de 2022 (19,7M).

La **Participació en Tributs de l'Estat** es liquida mensualment com 1/12 part de la previsió anual.

Les **taxes i altres ingressos** presenten un grau d'execució del 12,6% en relació a la previsió anual (vs. 12,4% a febrer de 2022). En valor absolut, l'import liquidat és un 3,9% superior al d'un any abans (1,7M).

Les **transferències corrents (exclòs FCF)** presenten un grau d'execució del 5,1% en relació a la previsió anual (vs. 1,0% a febrer de 2022). En valor absolut, la liquidació és un 949,1% superior a la d'un any abans (12,9M).

Els **ingressos patrimonials** presenten un grau d'execució a febrer del 40,5% (vs. 7,1% a febrer de 2022). En termes absoluts, l'import liquidat és un 627,1% superior al d'un any abans (10,4M).

Els **ingressos de capital** presenten un grau d'execució a febrer del 0,3% (vs. 1,7% a febrer del 2022). En valor absolut, la liquidació és inferior en 2,5M a la d'un any abans.



Quant als **ingressos per operacions financeres (sense incloure romanents de tresoreria)** presenten un grau d'execució a febrer del 0,0% (vs. 0,1% a febrer del 2022).

En general, els **ingressos** amb més pes respecte a les previsions inicials totals són **Transferències corrents** i **Impostos directes**, amb un 41,0% i un 30,5% respectivament, seguits de **Taxes, preus públics i altres ingressos** que suposen un 9,7% del total d'ingressos previst. Al llarg de l'execució del pressupost a febrer de 2023, el capítol de **Transferències corrents** ha tingut un pes del 61,3% sobre el total d'ingressos liquidats, els ingressos per **Impostos directes** han representat un 18,2% i els ingressos per **Taxes, preus públics i altres ingressos** han suposat un 11,9% dels ingressos liquidats totals.

Despeses

Les **despeses de personal** presenten un grau d'execució del 15,2% en relació a la previsió anual (vs. el 14,2% a febrer de 2022). En valor absolut, la liquidació és un 13,6% superior a la de fa un any (9,0M).

Les **despeses en béns corrents i serveis** presenten un grau d'execució del 2,8% en relació a la previsió anual (vs. el 2,6% a febrer de l'any anterior). En valor absolut, la liquidació és un 21,5% superior respecte la de febrer de 2022 (3,8M).

Les **despeses financeres** presenten un grau d'execució del 9,4% en relació a la previsió anual (vs. 1,8% a febrer de 2022). En valor absolut, la liquidació és un 574,7% superior a la de febrer de 2022 (1,7M).

Les **transferències corrents** presenten un grau d'execució del 19,0% en relació a la previsió anual (vs. 15,4% a febrer de 2022). La liquidació en valor absolut és un 30,5% superior a la de l'any passat (62,4M).

Quant a les **despeses de capital** presenten un grau d'execució del 1,0% en relació a la previsió anual (vs. 1,4% a febrer de 2022). La liquidació en valor absolut és un 29,2% inferior a la de l'any passat (3,0M).

Quant a les **despeses per operacions financeres**, el grau d'execució és del 1,5% (vs. 20,7% a febrer de 2022). En valor absolut, la liquidació és un 95,1% inferior a la de 2022. La previsió d'amortitzacions anual varia cada any.

En general, les **despeses** amb més pes respecte als crèdits inicials totals són, en aquest ordre, **Transferències corrents** (38,7%), **Despeses en béns corrents i serveis** (21,1%), **Inversions reals** (19,3%) i les **Despeses de personal** (13,8%). Al llarg de l'execució del pressupost a febrer de 2023, el capítol de **Transferències corrents** ha tingut un pes del 71,3% sobre el total de despesa obligada, la **Despeses en béns corrents i serveis** ha representat un 5,7%, la despesa en

Inversions reals ha suposat un 1,7% i les **Despeses de personal** han suposat un 20,1% de la despesa total obligada.

A nivell de **despeses per orgànics**:

- El grau d'execució dels **sectors** és del 10,3% (9,0% a febrer de 2022), amb augment en termes absoluts del 20,6% (56,5M). Analitzant la despesa corrent, el grau d'execució resultant és del 13,4% (vs. 10,9% a febrer de 2022), amb augment en termes absoluts del 35,2% (83,8M).
- El grau d'execució dels **districtes** és del 11,8% (13,6% a febrer de 2022), amb disminució en termes absoluts del 13,5% (6,9M). Analitzant la despesa corrent, el grau d'execució resultant és del 12,2% (vs. 14,5% a febrer de 2022), amb una variació negativa en termes absoluts del 13,5% (6,9M).

** Nota: Degut a la gran variabilitat que pot haver en els diferents conceptes del pressupost d'un any per l'altre, s'han aplicat topalls de -100% i 100% a l'apartat gràfic.*

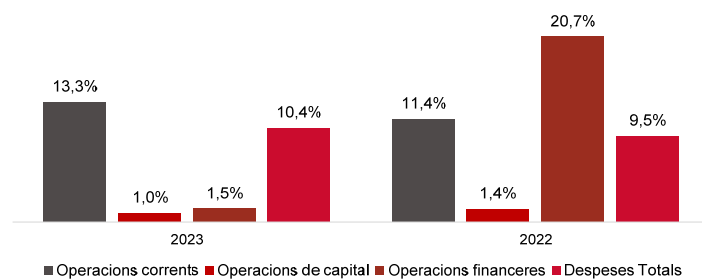


Indicadors Pressupostaris. Ajuntament de Barcelona
Resum

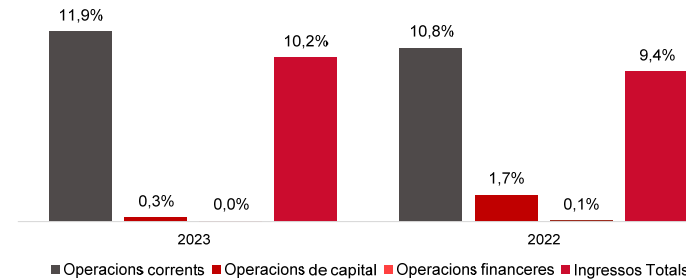
Indicadors	2021 P	2021 L	2022 P	2022 L	2023 P	A febrer		
						2023 L	2022 L	%
Ingressos corrents	2.774.195.219	2.905.609.507	2.924.909.544	3.067.954.530	3.090.519.441	367.700.145	317.543.645	15,8%
Despeses corrents	2.437.671.175	2.346.150.197	2.529.550.568	2.574.572.947	2.750.649.237	365.985.950	289.052.295	26,6%
Estalvi brut	336.524.044	559.459.310	395.358.976	493.381.583	339.870.205	1.714.195	28.491.350	-93,98%
Ingressos de capital	148.167.112	22.139.631	178.286.115	38.735.355	159.943.110	476.757	3.000.000	-84,1%
Despeses de capital	671.640.000	511.158.928	753.399.534	518.544.559	759.600.000	7.367.985	10.413.332	-29,2%
Superàvit (Dèficit) no financer	-186.948.844	70.440.013	-179.754.443	13.572.379	-259.786.685	-5.177.033	21.078.018	-124,56%
Ingressos financers	330.900.030	110.679.853	303.029.665	114.787.011	345.408.061	156.689	250.123	-37,4%
Despeses financeres	143.951.186	112.566.326	123.275.222	91.923.664	85.621.376	1.243.448	25.461.708	-95,1%
Resultat Pressupostari	0	68.553.540	0	36.435.727	0	-6.263.792	-4.133.567	51,5%

Ratis	2021 P	2021 L	2022 P	2022 L	2023 P	A febrer	
						2023 L	2022 L
% Estalvi brut/Ingressos corrents	12,1%	19,3%	13,5%	16,1%	11,0%	0,5%	9,0%
% Capacitat (Necessitat) finançament (abans d'ajustos SEC)	-6,4%	2,4%	-5,8%	0,4%	-8,0%	-1,4%	6,6%

Grau Execució Despeses a febrer



Grau Execució Ingressos a febrer



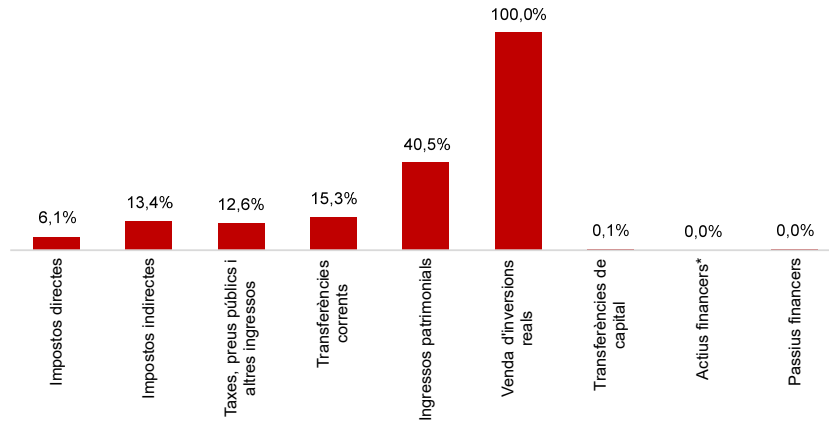
Execució d'ingressos. Ajuntament de Barcelona
Resum per capítols

Capítols	2023 P		Febrer 2023							Febrer 2022		Var. 23/22
	1		2	3	=3/2	4	=4/3	3'	=3'/2'	=%3/3'		
	Previsió inicial	% s/PI total	Previsió Actual	% s/PA total	Drets Liquidats	% s/DL totals	%	Recaptació líquida	%	Drets Liquidats	%	
1 Impostos directes	1.096.846.419	30,5%	1.096.846.419	30,5%	67.070.285	18,2%	6,1%	25.909.360	38,6%	49.692.095	4,5%	35,0%
2 Impostos indirectes	141.488.782	3,9%	141.488.782	3,9%	18.988.102	5,2%	13,4%	14.502.171	76,4%	15.411.564	12,5%	23,2%
3 Taxes, preus públics i altres ingressos	347.472.066	9,7%	347.472.066	9,7%	43.738.572	11,9%	12,6%	26.681.461	61,0%	42.083.020	12,4%	3,9%
4 Transferències corrents	1.474.952.958	41,0%	1.474.988.953	41,0%	225.855.352	61,3%	15,3%	117.845.041	52,2%	208.699.958	15,7%	8,2%
5 Ingressos patrimonials	29.759.216	0,8%	29.759.216	0,8%	12.047.834	3,3%	40,5%	377.796	3,1%	1.657.008	7,1%	627,1%
Operacions corrents	3.090.519.441	85,9%	3.090.555.436	85,9%	367.700.145	99,8%	11,9%	185.315.829	50,4%	317.543.645	10,8%	15,8%
6 Venda d'inversions reals	100.160	0,0%	100.160	0,0%	351.757	0,1%	351,2%	226	0,1%	3.000.000	2966,2%	-88,3%
7 Transferències de capital	159.842.950	4,4%	159.967.950	4,4%	125.000	0,0%	0,1%	125.000	100,0%	0	0,0%	-
Operacions de capital	159.943.110	4,4%	160.068.110	4,5%	476.757	0,1%	0,3%	125.226	26,3%	3.000.000	1,7%	-84,1%
8 Actius financers*	20	0,0%	20	0,0%	0	0,0%	0,0%	0	-	0	0,0%	-
9 Passius financers	345.408.041	9,6%	345.408.041	9,6%	156.689	0,0%	0,0%	156.689	100,0%	250.123	0,1%	-37,4%
Operacions financeres	345.408.061	9,6%	345.408.061	9,6%	156.689	0,0%	0,0%	156.689	100,0%	250.123	0,1%	-37,4%
Romanents de tesoreria	0	0,0%	0	0,0%	0	0,0%	-	0	-	0	-	-
Ingressos Totals	3.595.870.613	100,0%	3.596.031.608	100,0%	368.333.591	100,0%	10,2%	185.597.744	50,4%	320.793.767	9,4%	14,8%

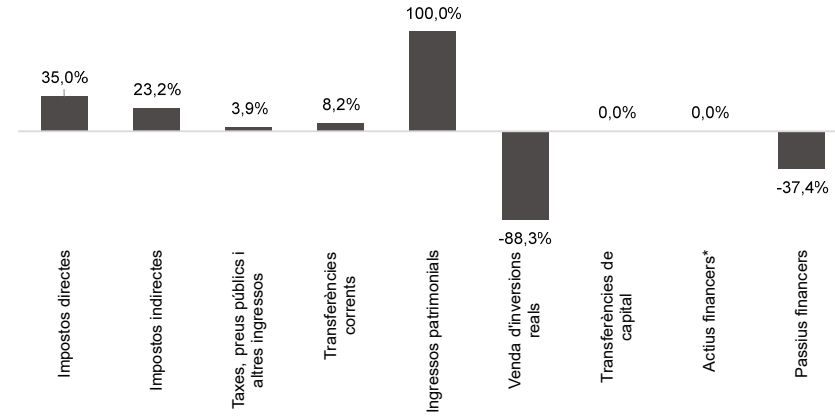
*No s'inclouen els romanents de tesoreria

Execució d'ingressos. Ajuntament de Barcelona
Resum per capítols

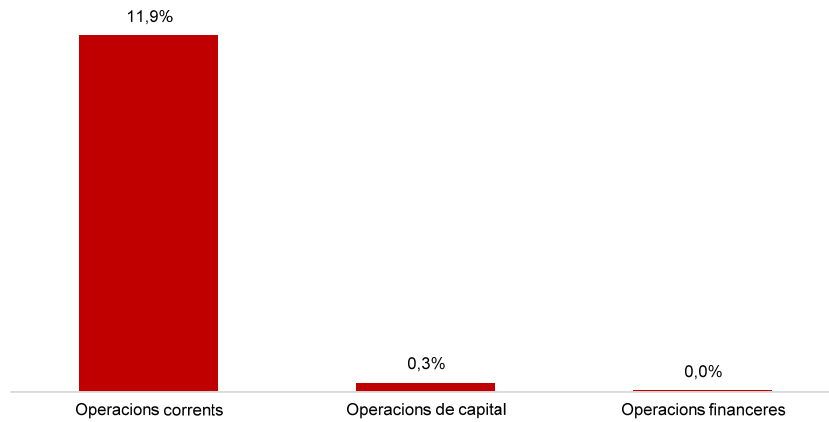
Ingressos. Drets Liquidats/Prev. Actual (%)



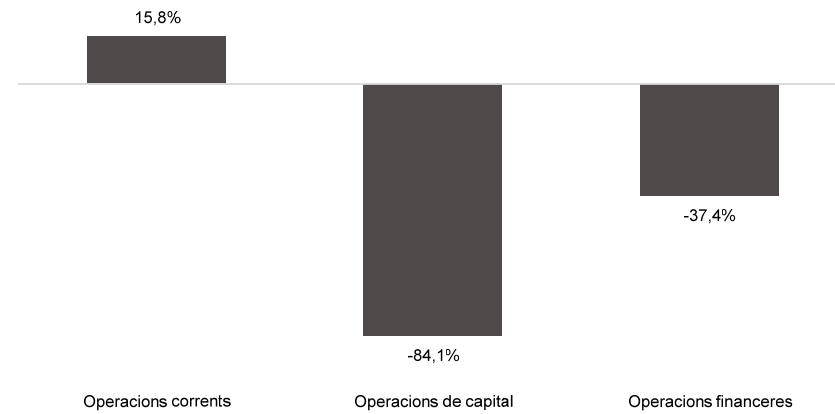
Ingressos. Variació DL (%) 23/22



Ingressos per Operacions. DL/Prev. Actual (%)



Ingressos per Operacions. Variació DL 23/22 (%)



Execució d'ingressos corrents. Ajuntament de Barcelona
Detall per conceptes (I)

Conceptes	2023 P	Febrer 2023					Febrer 2022		Var. 23/22
	1	2	3	=3/2	4	=4/3	3'	=3'/2'	
	Previsió inicial	Previsió Actual	Drets Liquidats	%	Recaptació Líquida	%	Drets Liquidats	%	
IBI	745.673.710	745.673.710	33.299.682	4,5%	800.866	2,4%	28.936.267	4,0%	15,1%
IVTM (Vehicles)	50.571.300	50.571.300	470.533	0,9%	449.269	95,5%	397.649	0,7%	18,3%
IIVTNU (Plusvàlua)	133.898.273	133.898.273	18.430.937	13,8%	17.022.016	92,4%	2.401.548	1,3%	667,5%
IAE	89.541.000	89.541.000	817.395	0,9%	654.254	80,0%	5.387.521	6,5%	-84,8%
DIRECTES EXTINGITS	0	0	0	-	0	-	0	-	-
ICIO	38.804.717	38.804.717	10.771.662	27,8%	10.467.305	97,2%	6.952.469	15,7%	54,9%
Impostos locals	1.058.489.000	1.058.489.000	63.790.209	6,0%	29.393.709	46,1%	44.075.454	4,1%	44,7%
Recàrrecs s/ IEET	52.869.982	52.869.982	0	0,0%	0	-	0	0,0%	-
Recàrrecs s/ Impostos de la CCAA	52.869.982	52.869.982	0	0,0%	0	-	0	0,0%	-
CTE**	126.976.219	126.976.219	22.268.179	17,5%	11.017.822	49,5%	21.028.204	16,0%	5,9%
FCF**	1.189.637.392	1.189.637.392	211.646.536	17,8%	104.646.201	49,4%	207.345.550	17,5%	2,1%
Participació Tributs de l'Estat	1.316.613.611	1.316.613.611	233.914.714	17,8%	115.664.023	49,4%	228.373.754	17,4%	2,4%
Grua i parany	17.022.255	17.022.255	0	0,0%	0	-	0	0,0%	-
Parquímetres	43.313.174	43.313.174	0	0,0%	0	-	0	0,0%	-
Clavegueram	24.916.000	24.916.000	4.293.973	17,2%	4.266.049	99,3%	4.164.983	16,1%	3,1%
Llicències urbanístiques	8.254.929	8.254.929	1.064.265	12,9%	1.048.336	98,5%	1.210.152	20,0%	-12,1%
Guals	16.541.000	16.541.000	117.229	0,7%	64.847	55,3%	80.477	0,5%	45,7%
Participació ingressos bruts	28.362.600	28.362.600	2.952.791	10,4%	2.952.791	100,0%	788.346	3,0%	274,6%
Taxes ocupació via pública	7.149.300	7.149.300	558.742	7,8%	270.125	48,3%	435.334	4,0%	28,3%
Altres taxes	48.567.140	48.567.140	7.652.238	15,8%	7.374.645	96,4%	7.651.834	17,4%	0,0%
Recollida comercial residus	18.063.000	18.063.000	147.896	0,8%	77.914	52,7%	247.898	1,4%	-40,3%
Serveis especials de neteja	5.162.000	5.162.000	76.968	1,5%	74.125	96,3%	1.434.919	31,9%	-94,6%
Resta preus públics	11.064.818	11.064.818	1.771.947	16,0%	1.752.258	98,9%	1.928.302	18,1%	-8,1%

Conceptes	2023 P	Febrer 2023					Febrer 2022		Var. 23/22
	1	2	3	=3/2	4	=4/3	3'	=3/2'	
	Previsió inicial	Previsió Actual	Drets Liquidats	%	Recaptació Líquida	%	Drets Liquidats	%	
Contribucions especials	10	10	0	0,0%	0	-	0	0,0%	-
Vendes Recollida selectiva residus	8.500.000	8.500.000	1.573.918	18,5%	0	0,0%	2.041.780	25,5%	-22,9%
Resta de vendes de serveis	31.060	31.060	10.448	33,6%	10.448	100,0%	22.548	62,5%	-53,7%
Reintegraments	126.050	126.050	2.015.678	1599,1%	217.306	10,8%	551.018	129,3%	265,8%
Multes	74.350.030	74.350.030	18.058.250	24,3%	5.406.212	29,9%	17.278.747	23,9%	4,5%
Recàrrecs	15.213.600	15.213.600	2.176.946	14,3%	2.164.044	99,4%	2.595.056	17,7%	-16,1%
Interessos de demora	7.344.000	7.344.000	881.043	12,0%	855.534	97,1%	1.318.995	16,3%	-33,2%
Càrregues urbanístiques	20	20	0	0,0%	0	-	0	0,0%	-
Cessió per aprofitament urbanístic (10%)	4.000.000	4.000.000	14.381	0,4%	0	0,0%	0	0,0%	-
Indemnitzacions Assegurances No de Vida	5.000	5.000	97.314	1946,3%	11.527	11,8%	10.816	1081,6%	799,7%
Altres ingressos	9.486.080	9.486.080	274.546	2,9%	135.299	49,3%	321.817	3,4%	-14,7%
Taxes i altres ingressos	347.472.066	347.472.066	43.738.572	12,6%	26.681.461	61,0%	42.083.020	12,4%	3,9%
Aportacions de l'Estat (Excepte FCF)	131.608.401	131.608.401	873.841	0,7%	429.509	49,2%	856.060	3,8%	2,1%
Aportacions del Grup Ajuntament	30	30	0	0,0%	0	-	3.163	3,2%	-100,0%
GC_Fons Cooperació Local	3.179.000	3.179.000	0	0,0%	0	-	0	0,0%	-
GC_Finalistes per Educació	23.073.650	23.073.650	0	0,0%	0	-	0	0,0%	-
GC_Finalistes per IM Discapacitats	2.123.249	2.123.249	0	0,0%	0	-	0	0,0%	-
GC_Acció Social	93.253.749	93.253.749	0	0,0%	0	-	0	0,0%	-
Transf.en matèria d'ocupació	10	10	0	0,0%	0	-	0	0,0%	-
GC_Finalistes ocupació	10	10	0	0,0%	0	-	0	0,0%	-
GC_Resta aportacions	19.264.833	19.264.833	13.297.475	69,0%	12.762.331	96,0%	21.600	0,2%	61462,4%
Aportacions de la Diputació	30	30	0	0,0%	0	-	0	0,0%	-
Transferències d'Ajuntaments	10	10	0	0,0%	0	-	0	0,0%	-
Aportació AMB pel manteniment de rondes	0	0	0	-	0	-	0	-	-
AMB_Cànon dipòsit residus	1.000.000	1.000.000	0	0,0%	0	-	0	0,0%	-
Fons Europeus	1.570.907	1.570.907	0	0,0%	0	-	0	0,0%	-

Conceptes	2023 P	Febrer 2023					Febrer 2022		Var. 23/22
	1	2	3	=3/2	4	=4/3	3'	=3/2'	
	Previsió inicial	Previsió Actual	Drets Liquidats	%	Recaptació Líquida	%	Drets Liquidats	%	
Resta aportacions corrents	2.200.070	2.236.065	37.500	1,7%	7.000	18,7%	473.585	48,2%	-92,1%
Transferències corrents (exc. FCF)	277.273.950	277.309.945	14.208.816	5,1%	13.198.840	92,9%	1.354.408	1,0%	949,1%
Ingressos financers	2.714.011	2.714.011	0	0,0%	0	-	0	0,0%	-
Rendes béns immobles	904.233	904.233	85.376	9,4%	18.103	21,2%	158.580	9,3%	-46,2%
Aparcaments	1.491.606	1.491.606	99.235	6,7%	40.861	41,2%	156.767	11,6%	-36,7%
Altres concessions administratives	21.821.323	21.821.323	11.743.791	53,8%	235.246	2,0%	1.213.185	7,8%	868,0%
Drets de superfície	2.827.994	2.827.994	119.432	4,2%	83.584	70,0%	115.098	6,0%	3,8%
Dividends, cànon i rendiments empreses	30	30	0	0,0%	0	-	13.378	44591,8%	-100,0%
Altres Ingressos Patrimonials	20	20	0	0,0%	0	-	0	0,0%	-
Ingressos patrimonials	29.759.216	29.759.216	12.047.834	40,5%	377.796	3,1%	1.657.008	7,1%	627,1%
Ingressos corrents	3.082.477.825	3.082.513.820	367.700.145	11,9%	185.315.829	50,4%	317.543.645	10,9%	15,8%

Execució d'ingressos de capital. Ajuntament de Barcelona

Detall per conceptes

Conceptes	2023 P	Febrer 2023						Febrer 2022		Var. 23/22
	1	2	3	=3/2	4	=4/3	3'	=3'/2'	=%3'/3'	
	Previsió inicial	Previsió Actual	Drets Liquidats	%	Recaptació Líquida	%	Drets Liquidats	%		
Vendes solars	100.070	100.070	351.531	351,3%	0	0,0%	0	0,0%	-	
Vendes places aparcaments	10	10	0	0,0%	0	-	0	0,0%	-	
Altres vendes	80	80	226	282,8%	226	100,0%	3.000.000	283018,9%	-100,0%	
Vendes Inversions reals	100.160	100.160	351.757	351,2%	226	0,1%	3.000.000	2966,2%	-88,3%	
De l'Estat	5.000.030	5.000.030	0	0,0%	0	-	0	0,0%	-	
GC-Escoles Bressol	9.000.000	9.000.000	0	0,0%	0	-	0	0,0%	-	
GC-Altres	500.040	500.040	0	0,0%	0	-	0	0,0%	-	
De la Diputació de Barcelona	20.342.830	20.342.830	0	0,0%	0	-	0	0,0%	-	
Fons Europeus	125.000.030	125.000.030	0	0,0%	0	-	0	0,0%	-	
Altres transferències de capital	20	125.020	125.000	100,0%	125.000	100,0%	0	0,0%	-	
Transferències de capital	159.842.950	159.967.950	125.000	0,1%	125.000	100,0%	0	0,0%	-	
Ingressos capital	159.943.110	160.068.110	476.757	0,3%	125.226	26,3%	3.000.000	1,7%	-84,1%	

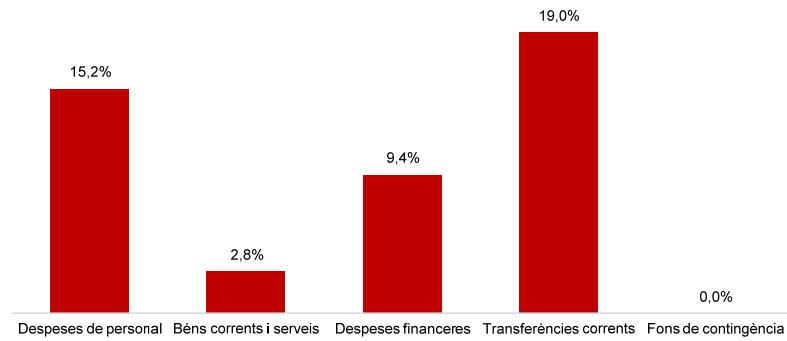
Execució ingressos financers. Ajuntament de Barcelona

Detall per conceptes

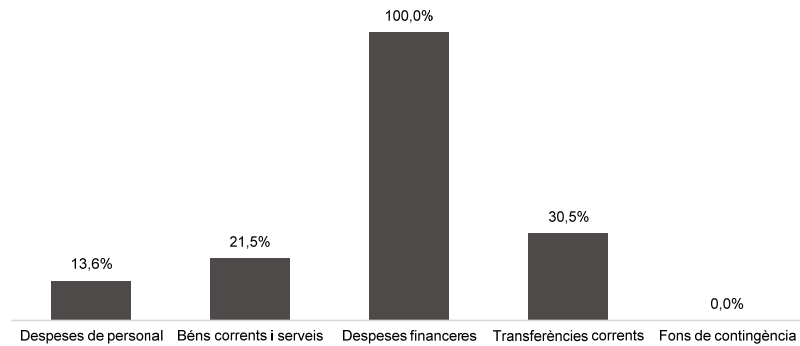
Conceptes	2023 P	Febrer 2023						Febrer 2022		Var. 23/22
	1	2	3	=3/2	4	=4/3	3'	=3'/2'	=%3'/3'	
	Previsió inicial	Previsió Actual	Drets Liquidats	%	Recaptació Líquida	%	Drets Liquidats	%		
Devolució dipòsits constituïts a llarg t	10	10	0	0,0%	0	-	0	0,0%	-	
Alineació accions	10	10	0	0,0%	0	-	0	0,0%	-	
Accions BCN Emprèn	0	0	0	-	0	-	0	0,0%	-	
Rom.tresoreria per despeses Marçals	0	0	0	-	0	-	0	-	-	
Rom.tresoreria per despeses amb F. A.	0	0	0	-	0	-	0	-	-	
Fiances per guals	500.000	500.000	128.049	25,6%	128.049	100,0%	75.813	19,0%	68,9%	
Fiances urbanístiques	3.000.000	3.000.000	28.640	1,0%	28.640	100,0%	174.310	5,8%	-83,6%	
Deute	341.908.041	341.908.041	0	0,0%	0	-	0	0,0%	-	
Ingressos financers	345.408.061	345.408.061	156.689	0,0%	156.689	100,0%	250.123	0,1%	-37,4%	

Execució d'ingressos corrents. Ajuntament de Barcelona

Despesa Corrent. Obligat/Crèdit Actual (%)



Despesa Corrent. Variació Obligat 23/22



Execució d'ingressos de capital. Ajuntament de Barcelona

Ingressos de Capital. Drets Liquidats/Prev. Actual (%)



Execució de despeses. Ajuntament de Barcelona
Resum per capítols

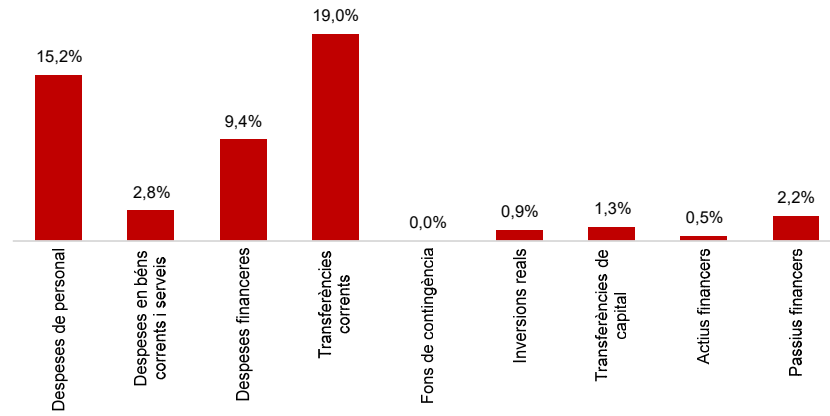
Capítols	2023 P		Febrer 2023									Febrer 2022					
	1		2	3	=3/2	4	=4/2	5	=5/2		4'	=4/2'	=%4/4'	5'	=5/2'	=%5/5'	
	Crèdit inicial	% s/ CI total	Crèdit Actual	% s/ CA total	Autoritzat	%	Disposat	%	Obligat	% s/ O total	%	Disposat	%	Var. 23/22	Obligat	%	Var. 23/22
1 Despeses de personal	494.630.466	13,8%	494.915.141	13,8%	76.940.360	15,5%	76.940.360	15,5%	75.406.679	20,1%	15,2%	67.115.159	14,4%	14,6%	66.358.615	14,2%	13,6%
2 Despeses en béns corrents i serveis	758.774.621	21,1%	757.462.919	21,1%	597.863.033	78,9%	577.837.334	76,3%	21.426.282	5,7%	2,8%	436.162.324	64,5%	32,5%	17.630.098	2,6%	21,5%
3 Despeses financeres	21.000.010	0,6%	21.000.010	0,6%	1.969.201	9,4%	1.969.201	9,4%	1.969.201	0,5%	9,4%	291.862	1,8%	574,7%	291.862	1,8%	574,7%
4 Transferències corrents	1.393.290.352	38,7%	1.402.544.903	39,0%	719.419.205	51,3%	697.390.800	49,7%	267.183.788	71,3%	19,0%	570.771.970	43,0%	22,2%	204.771.720	15,4%	30,5%
5 Fons de contingència	82.953.787	2,3%	79.505.298	2,2%	0	0,0%	0	0,0%	0	0,0%	0,0%	0	0,0%	-	0	0,0%	-
Operacions corrents	2.750.649.237	76,5%	2.755.428.271	76,6%	1.396.191.799	50,7%	1.354.137.695	49,1%	365.985.950	97,7%	13,3%	1.074.341.315	42,4%	26,0%	289.052.295	11,4%	26,6%
6 Inversions reals	695.682.699	19,3%	689.514.659	19,2%	90.674.573	13,2%	89.339.989	13,0%	6.543.534	1,7%	0,9%	74.492.161	10,8%	19,9%	2.775.096	0,4%	135,8%
7 Transferències de capital	63.917.301	1,8%	65.467.301	1,8%	17.768.273	27,1%	15.368.273	23,5%	824.451	0,2%	1,3%	15.716.080	25,2%	-2,2%	7.638.236	12,3%	-89,2%
Operacions de capital	759.600.000	21,1%	754.981.961	21,0%	108.442.846	14,4%	104.708.262	13,9%	7.367.985	2,0%	1,0%	90.208.241	12,0%	16,1%	10.413.332	1,4%	-29,2%
8 Actius financers	37.709.090	1,0%	37.709.090	1,0%	24.402.529	64,7%	24.402.529	64,7%	171.595	0,0%	0,5%	14.709.090	40,1%	65,9%	283.273	0,8%	-39,4%
9 Passius financers	47.912.286	1,3%	47.912.286	1,3%	1.071.853	2,2%	1.071.853	2,2%	1.071.853	0,3%	2,2%	25.178.435	29,1%	-95,7%	25.178.435	29,1%	-95,7%
Operacions financeres	85.621.376	2,4%	85.621.376	2,4%	25.474.381	29,8%	25.474.381	29,8%	1.243.448	0,3%	1,5%	39.887.525	32,4%	-36,1%	25.461.708	20,7%	-95,1%
Despeses Totals	3.595.870.613	100,0%	3.596.031.608	100,0%	1.530.109.027	42,5%	1.484.320.338	41,3%	374.597.383	100,0%	10,4%	1.204.437.080	35,3%	23,2%	324.927.335	9,5%	15,3%

Anàlisi modificacions de crèdit per capítols

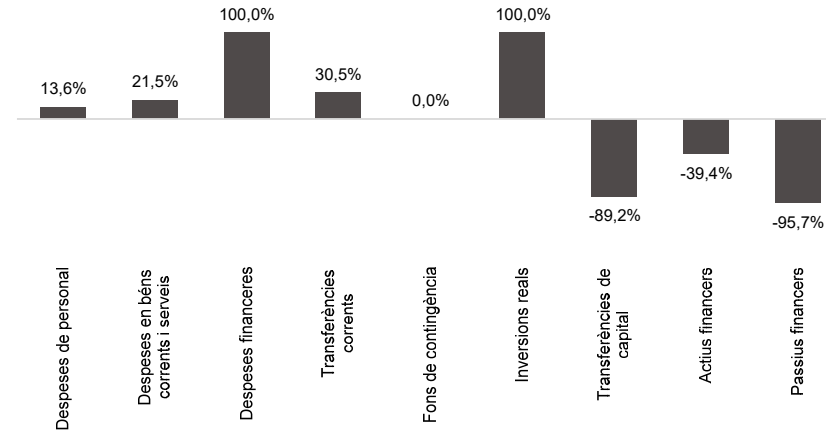
Capítols	Generació ingressos	Saldo minitransf.	TC altes	TC baixes	IRC+AJUSTOS PRÒRROGA	SUPL.	CRED. EXTRA.	BAIXES PER ANUL.	MC total
1 Despeses de personal	0	0	17.776.675	17.492.000	0	0	0	0	284.675
2 Despeses en béns corrents i serveis	0	0	9.467.874	10.779.577	0	0	0	0	-1.311.702
3 Despeses financeres	0	0	0	0	0	0	0	0	0
4 Transferències corrents	35.995	0	11.730.987	2.512.431	0	0	0	0	9.254.550
5 Fons de contingència	0	0	3.448.489	0	0	0	0	0	-3.448.489
Operacions corrents	35.995	0	38.975.536	34.232.497	0	0	0	0	4.779.034
6 Inversions reals	125.000	0	555.000	6.848.039	0	0	0	0	-6.168.039
7 Transferències de capital	0	0	1.550.000	0	0	0	0	0	1.550.000
Operacions de capital	125.000	0	2.105.000	6.848.039	0	0	0	0	-4.618.039
8 Actius financers	0	0	0	0	0	0	0	0	0
9 Passius financers	0	0	0	0	0	0	0	0	0
Operacions financeres	0	0	0	0	0	0	0	0	0
Despeses Totals	160.995	0	41.080.536	41.080.536	0	0	0	0	160.995

Execució de despeses. Ajuntament de Barcelona

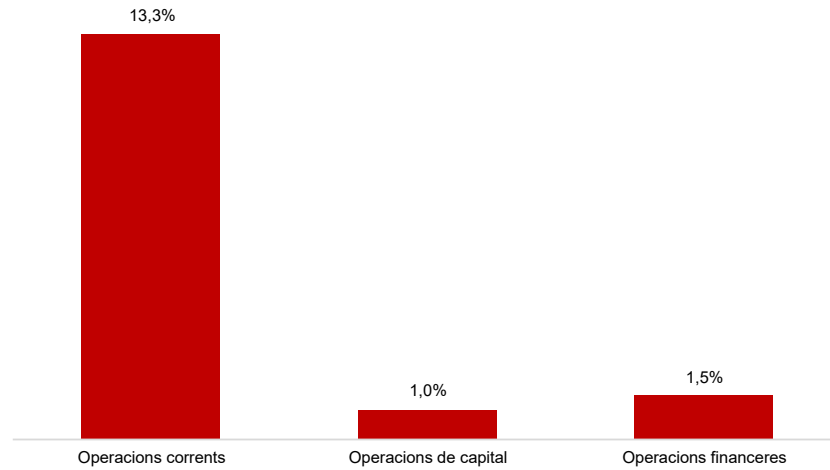
Despeses. Obligat/Crèd. Actual (%)



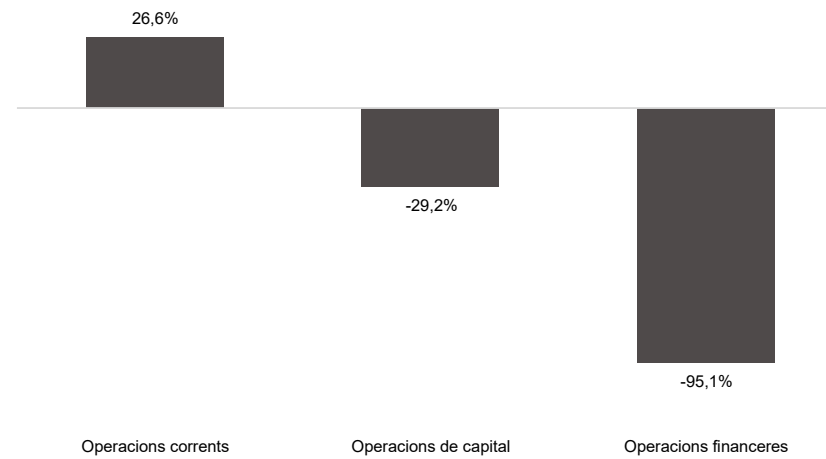
Despeses. Variació Obligat (%) 23/22



Despeses per Capítols. Obligat/Crèdit Actual (%)



Despeses per Capítols. Variació obligat 23/22 (%)



Execució de despeses corrents. Ajuntament de Barcelona
Detall per conceptes (I)

Conceptes	2023 P	Febrer 2023							Febrer 2022					
	1	2	3	=3/2	4	=4/2	5	=5/2	4'	=4/2'	=%4/4'	5'	=5/2'	=%5/5'
	Crèdit inicial	Crèdit actual	Autoritzat	%	Disposat	%	Obligat	%	Disposat	%	Var. 23/22	Obligat	%	Var. 23/22
Òrgans de govern i personal directiu	20.271.866	20.271.866	2.915.782	14,4%	2.915.782	14,4%	2.915.782	14,4%	2.907.695	14,7%	0,3%	2.907.695	14,7%	0,3%
Personal eventual	7.460.247	7.460.247	1.112.960	14,9%	1.112.960	14,9%	1.112.960	14,9%	1.078.945	14,5%	3,2%	1.078.945	14,5%	3,2%
Funcionaris	295.778.356	295.836.135	44.404.712	15,0%	44.404.712	15,0%	44.404.712	15,0%	39.114.636	13,8%	13,5%	39.114.636	13,8%	13,5%
Laborals	8.326.754	8.326.754	1.209.515	14,5%	1.209.515	14,5%	1.209.515	14,5%	1.178.769	14,6%	2,6%	1.178.769	14,6%	2,6%
Incentius al rendiment	50.190.912	48.390.787	5.107.539	10,6%	5.107.539	10,6%	5.107.539	10,6%	3.361.831	9,1%	51,9%	3.361.831	9,1%	51,9%
Quotes Socials	112.602.332	114.629.353	22.189.852	19,4%	22.189.852	19,4%	20.656.171	18,0%	19.473.281	17,6%	14,0%	18.716.738	16,9%	10,4%
Despeses de personal	494.630.466	494.915.141	76.940.360	15,5%	76.940.360	15,5%	75.406.679	15,2%	67.115.159	14,4%	14,6%	66.358.615	14,2%	13,6%
Arrendaments	26.255.614	28.708.008	25.560.268	89,0%	23.244.208	81,0%	3.048.064	10,6%	22.077.903	91,8%	5,3%	3.104.754	12,9%	-1,8%
Manteniment, reparació i conservació	21.981.089	22.054.065	12.770.223	57,9%	11.965.896	54,3%	932.461	4,2%	12.814.805	59,9%	-6,6%	262.334	1,2%	255,4%
Material d'oficina	1.236.023	1.269.481	615.969	48,5%	330.372	26,0%	97.154	7,7%	297.462	24,0%	11,1%	38.808	3,1%	150,3%
Energia elèctrica-edificis	10.562.857	10.605.857	133.000	1,3%	133.000	1,3%	3.814	0,0%	98.000	0,9%	35,7%	13.768	0,1%	-72,3%
Aigua-edificis	1.340.443	1.358.627	1.242.163	91,4%	1.186.916	87,4%	96.480	7,1%	1.187.511	92,1%	-0,1%	87.182	6,8%	10,7%
Energia elèctrica-via pública	15.425.352	15.425.352	4.659.644	30,2%	4.659.644	30,2%	759.644	4,9%	3.900.000	25,3%	19,5%	0	0,0%	-
Aigua-via pública	646.480	724.434	724.434	100,0%	724.434	100,0%	112.818	15,6%	648.280	100,0%	11,7%	42.843	6,6%	163,3%
Gas	1.024.195	2.936.617	2.563.698	87,3%	2.563.698	87,3%	169.711	5,8%	881.414	85,9%	190,9%	0	0,0%	-
Altres subministraments	21.153.227	18.633.552	5.676.420	30,5%	5.167.275	27,7%	249.145	1,3%	2.372.271	43,8%	117,8%	161.493	3,0%	54,3%
Telèfons	3.664.499	3.621.860	2.045.320	56,5%	2.045.320	56,5%	142.579	3,9%	2.949.716	83,4%	-30,7%	307.126	8,7%	-53,6%
Altres comunicacions	1.390.400	2.028.028	1.742.096	85,9%	1.742.096	85,9%	93.660	4,6%	918.695	65,8%	89,6%	64.581	4,6%	45,0%
Transports	891.890	1.248.206	1.194.160	95,7%	1.125.637	90,2%	78.159	6,3%	1.220.581	98,0%	-7,8%	55.318	4,4%	41,3%
Primes d'assegurances	3.089.912	3.089.912	3.085.792	99,9%	3.085.792	99,9%	2.671.924	86,5%	3.112.754	99,9%	-0,9%	2.671.903	85,8%	0,0%
Tributs	657.126	657.326	634.487	96,5%	58.944	9,0%	58.944	9,0%	59.823	55,8%	-1,5%	59.823	55,8%	-1,5%
Atencions protocol·làries	698.230	712.411	538.873	75,6%	255.809	35,9%	50.821	7,1%	144.844	20,5%	76,6%	14.847	2,1%	242,3%
Publicitat i propaganda	10.100.863	10.146.050	7.115.481	70,1%	6.279.993	61,9%	442.261	4,4%	4.465.181	49,5%	40,6%	234.310	2,6%	88,8%
Reunions, conferències i cursos	389.283	354.878	66.980	18,9%	13.920	3,9%	13.920	3,9%	1.977	0,3%	604,0%	1.977	0,3%	604,0%
Despeses compra de serveis	39.195.400	36.390.376	19.580.431	53,8%	17.638.431	48,5%	1.424.475	3,9%	16.458.626	44,5%	7,2%	1.032.108	2,8%	38,0%
Altres despeses diverses	43.577.569	35.278.461	8.239.444	23,4%	7.825.218	22,2%	254.226	0,7%	2.731.111	10,3%	186,5%	216.080	0,8%	17,7%
Neteja edificis i locals	16.087.904	16.411.102	8.825.091	53,8%	8.825.091	53,8%	1.242.465	7,6%	7.130.976	45,1%	23,8%	480.010	3,0%	158,8%
Treballs tècnics	10.046.412	11.711.043	6.703.292	57,2%	5.635.013	48,1%	530.502	4,5%	5.565.179	46,9%	1,3%	547.476	4,6%	-3,1%
Estudis i informes	1.432.558	1.805.635	684.817	37,9%	486.271	26,9%	0	0,0%	729.762	36,5%	-33,4%	79.576	4,0%	-100,0%
Serveis de recaptació	5.163.253	5.163.253	2.740.425	53,1%	2.740.425	53,1%	36.593	0,7%	1.855.000	60,9%	47,7%	13.180	0,4%	177,6%
Manteniment via pública	21.937.915	23.052.185	20.698.306	89,8%	20.448.306	88,7%	580.267	2,5%	13.761.783	72,7%	48,6%	1.306.366	6,9%	-55,6%
Manteniment xarxa clavegueram	13.248.933	15.248.933	7.602.609	49,9%	7.602.609	49,9%	0	0,0%	14.094.281	99,0%	-46,1%	0	0,0%	-
Manteniment xarxa aigua potable	5.771.753	5.693.798	5.586.870	98,1%	5.586.870	98,1%	0	0,0%	5.549.244	96,1%	0,7%	0	0,0%	-
Manteniment enllumenat públic	15.200.000	16.417.900	15.200.000	92,6%	15.200.000	92,6%	621.297	3,8%	15.200.000	100,0%	0,0%	202.928	1,3%	206,2%
Manteniment altres infraestructures	804.079	804.079	714.796	88,9%	714.796	88,9%	59.135	7,4%	671.698	90,7%	6,4%	3.981	0,5%	1385,6%
Manteniment galeries de serveis	190.000	157.532	146.166	92,8%	146.166	92,8%	0	0,0%	108.644	56,7%	34,5%	0	0,0%	-
Altres contractes de serveis	97.262.602	99.644.997	80.844.894	81,1%	75.060.462	75,3%	6.427.495	6,5%	72.910.645	75,8%	2,9%	5.152.397	5,4%	24,7%
Manteniment senyalització	2.640.000	2.640.000	2.440.000	92,4%	2.440.000	92,4%	253.702	9,6%	2.380.000	91,2%	2,5%	238.449	9,1%	6,4%

Conceptes	2023 P	Febrer 2023							Febrer 2022					
	1	2	3	=3/2	4	=4/2	5	=5/2	4'	=4'/2'	=%4/4'	5'	=5'/2'	=%5/5'
	Crèdit inicial	Crèdit actual	Autoritzat	%	Disposat	%	Obligat	%	Disposat	%	Var. 23/22	Obligat	%	Var. 23/22
Manteniment escales mecàniques	2.540.159	2.517.012	2.451.858	97,4%	2.451.858	97,4%	19.809	0,8%	1.086.330	52,2%	125,7%	92.550	4,4%	-78,6%
Manteniment patrimoni artístic	2.652.637	3.550.387	2.847.750	80,2%	2.847.750	80,2%	0	0,0%	2.650.000	99,9%	7,5%	140.237	5,3%	-100,0%
Sistemes control de trànsit	8.361.491	9.057.829	9.057.460	100,0%	8.617.753	95,1%	8.963	0,1%	8.218.074	86,2%	4,9%	0	0,0%	-
Execucions subsidiàries	79.403	77.210	50.397	65,3%	50.397	65,3%	0	0,0%	46.197	51,7%	9,1%	0	0,0%	-
Neteja i recollida de residus	326.630.026	324.330.026	312.158.550	96,2%	312.158.550	96,2%	0	0,0%	191.856.627	66,6%	62,7%	0	0,0%	-
Manteniment túnels	4.196.278	3.517.853	3.341.812	95,0%	966.072	27,5%	161.369	4,6%	1.566.399	60,5%	-38,3%	0	0,0%	-
Contractes d'acció social	9.423.460	7.930.458	7.473.804	94,2%	6.920.510	87,3%	558.263	7,0%	6.176.420	70,2%	12,0%	541.492	6,2%	3,1%
Altres contractes neteja viària	7.184.533	7.671.769	6.864.543	89,5%	6.826.905	89,0%	0	0,0%	6.178.107	86,0%	10,5%	278.454	3,9%	-100,0%
Resta treballs realitzats per tercers	2.299.800	2.365.583	1.459.377	61,7%	1.323.521	55,9%	100.505	4,2%	1.409.044	71,0%	-6,1%	72.661	3,7%	38,3%
Dietes	1.414.496	1.446.305	1.110.200	76,8%	324.700	22,5%	68.014	4,7%	266.973	17,5%	21,6%	46.481	3,1%	46,3%
Locomoció	557.080	648.043	376.247	58,1%	376.247	58,1%	39.182	6,0%	372.131	56,5%	1,1%	50.747	7,7%	-22,8%
Altres indemnitzacions	369.400	356.486	294.889	82,7%	40.461	11,4%	18.461	5,2%	37.857	10,1%	6,9%	13.857	3,7%	33,2%
Despeses imprevistes	0	0	0	-	0	-	0	-	0	-	-	0	-	-
Béns corrents i serveis	758.774.621	757.462.919	597.863.033	78,9%	577.837.334	76,3%	21.426.282	2,8%	436.162.324	64,5%	32,5%	17.630.098	2,6%	21,5%
Interessos de préstecs	19.250.000	19.250.000	1.967.945	10,2%	1.967.945	10,2%	1.967.945	10,2%	230.944	1,6%	752,1%	230.944	1,6%	752,1%
Despeses formalització i altres	500.000	500.000	1.256	0,3%	1.256	0,3%	1.256	0,3%	60.918	4,5%	-97,9%	60.918	4,5%	-97,9%
Interessos de demora	250.010	250.010	0	0,0%	0	0,0%	0	0,0%	0	0,0%	-	0	0,0%	-
Despeses financeres	21.000.010	21.000.010	1.969.201	9,4%	1.969.201	9,4%	1.969.201	9,4%	291.862	1,8%	574,7%	291.862	1,8%	574,7%

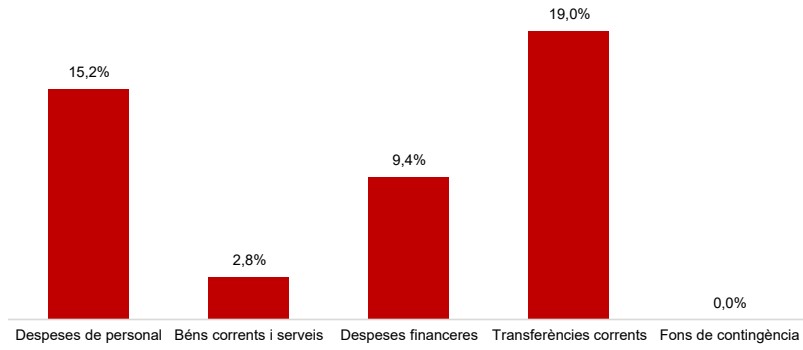
Execució de despeses corrents. Ajuntament de Barcelona
Detall per conceptes (II)

Conceptes	2023 P	Febrer 2023							Febrer 2022					
	1	2	3	=3/2	4	=4/2	5	=5/2	4'	=4/2'	=%4/4'	5'	=5/2'	=%5/5'
	Crèdit inicial	Crèdit actual	Autoritzat	%	Disposat	%	Obligat	%	Disposat	%	Var. 23/22	Obligat	%	Var. 23/22
IMH	35.441.834	35.441.834	5.600.000	15,8%	5.600.000	15,8%	5.600.000	15,8%	33.333.131	100,0%	-83,2%	5.100.000	15,3%	9,8%
IMEB	73.456.163	74.536.122	67.499.322	90,6%	67.499.322	90,6%	17.000.000	22,8%	10.872.823	17,8%	520,8%	10.872.823	17,8%	56,4%
IMI	56.061.832	56.027.946	9.001.979	16,1%	9.001.979	16,1%	9.000.000	16,1%	50.388.126	90,0%	-82,1%	11.100.000	19,8%	-18,9%
IMSS	279.151.001	281.383.712	151.578.358	53,9%	151.578.358	53,9%	92.004.432	32,7%	118.421.744	45,1%	28,0%	69.200.000	26,4%	33,0%
IMMB	2.937.947	2.937.947	735.000	25,0%	735.000	25,0%	735.000	25,0%	2.789.441	100,0%	-73,7%	697.360	25,0%	5,4%
IMPUIQV	6.116.492	5.566.492	5.116.492	91,9%	5.116.492	91,9%	0	0,0%	5.088.987	82,2%	0,5%	1.600.000	25,9%	-100,0%
IBE	24.644.726	25.592.306	4.722.580	18,5%	4.722.580	18,5%	4.722.580	18,5%	21.545.500	94,9%	-78,1%	6.000.000	26,4%	-21,3%
IMPD	12.695.340	12.695.340	12.695.340	100,0%	12.695.340	100,0%	2.800.000	22,1%	10.684.379	100,0%	18,8%	2.600.000	24,3%	7,7%
Altres transf. a org. autònoms	0	0	0	-	0	-	0	-	0	-	-	0	-	-
A l' Administració General de l' Estat	37.390	112.168	74.778	66,7%	74.778	66,7%	0	0,0%	37.389	100,0%	100,0%	0	0,0%	-
ICUB	121.747.404	120.638.317	26.121.708	21,7%	26.121.708	21,7%	26.121.708	21,7%	22.000.000	17,5%	18,7%	22.000.000	17,5%	18,7%
ICUB (Memòria Històrica)	707.732	207.732	0	0,0%	0	0,0%	0	0,0%	0	0,0%	-	0	0,0%	-
ICUB Capitalitat	10.685.000	10.685.000	0	0,0%	0	0,0%	0	0,0%	0	-	-	0	-	-
IMPJ	59.033.953	59.035.983	59.034.799	100,0%	59.034.799	100,0%	10.500.846	17,8%	57.714.737	100,0%	2,3%	13.500.000	23,4%	-22,2%
PMH	7.252.273	7.252.273	5.215.851	71,9%	5.215.851	71,9%	0	0,0%	4.964.580	71,3%	5,1%	0	0,0%	-
FMVDR	1.430.990	1.430.990	1.430.990	100,0%	1.430.990	100,0%	700.000	48,9%	703.889	100,0%	103,3%	200.000	28,4%	250,0%
IM d'Urbanisme	6.776.855	6.783.286	6.776.855	99,9%	6.776.855	99,9%	0	0,0%	0	0,0%	-	0	0,0%	-
Barcelona Activa	45.231.981	44.107.284	8.720.000	19,8%	8.500.000	19,3%	8.500.000	19,3%	30.000.000	67,3%	-71,7%	10.500.000	23,5%	-19,0%
ICB	17.900.000	17.900.000	17.900.000	100,0%	17.900.000	100,0%	0	0,0%	17.630.000	100,0%	1,5%	2.800.000	15,9%	-100,0%
Barcelona Activa (Aportacions Gener.)	0	0	0	-	0	-	0	-	0	-	-	0	-	-
BSM	63.996.785	63.996.785	0	0,0%	0	0,0%	0	0,0%	0	0,0%	-	0	0,0%	-
BSM (Agents civi)	0	0	0	-	0	-	0	-	0	-	-	0	-	-
BIMSA	6.196.825	6.196.825	6.196.825	100,0%	6.196.825	100,0%	1.200.000	19,4%	5.964.289	100,0%	3,9%	1.000.000	16,8%	20,0%
FCV	3.757.934	3.757.934	2.727.970	72,6%	2.727.970	72,6%	1.800.000	47,9%	3.912.133	99,9%	-30,3%	1.000.000	25,5%	80,0%
Foment de Ciutat (Sectors i Districtes)	0	0	0	-	0	-	0	-	0	-	-	0	-	-
Barcelona Infr. Municipals (Indem.COVID)	0	0	0	-	0	-	0	-	0	-	-	0	-	-
Cementiris de Barcelona	0	0	0	-	0	-	0	-	0	-	-	0	-	-
TERSA	5.890.185	5.890.185	5.890.185	100,0%	5.890.185	100,0%	0	0,0%	0	0,0%	-	0	0,0%	-
SIRESA	3.113.344	3.230.655	1.384.365	42,9%	1.384.365	42,9%	0	0,0%	306.743	12,2%	351,3%	0	0,0%	-
Barcelona Cicle de l'Aigua, S.A.	6.256.000	6.467.779	6.256.000	96,7%	6.256.000	96,7%	1.400.000	21,6%	5.953.000	100,0%	5,1%	1.400.000	23,5%	0,0%
Altres subvencions a Societats EELL	0	0	0	-	0	-	0	-	0	-	-	0	-	-
Subtotal GEIM	850.519.987	851.874.895	404.679.397	47,5%	404.459.397	47,5%	182.084.565	21,4%	402.310.891	50,1%	0,5%	159.570.184	19,9%	14,1%
Ap. a la Gen., SM, EPES i OAAA	1.001.000	628.656	72.863	11,6%	72.863	11,6%	40.688	6,5%	301.000	15,1%	-75,8%	301.000	15,1%	-86,5%
Diputació de Barcelona	83.000	90.827	72.827	80,2%	72.827	80,2%	0	0,0%	55.061	66,3%	32,3%	6.994	8,4%	-100,0%
Ajuntaments	0	0	0	-	0	-	0	-	0	-	-	0	-	-
AMB (CTE i FC)	100.670.508	100.671.543	100.671.543	100,0%	100.671.543	100,0%	16.233.242	16,1%	92.388.837	100,0%	9,0%	15.839.824	17,1%	2,5%
AMB (IBI)	42.639.214	42.639.214	42.639.214	100,0%	42.639.214	100,0%	10.659.803	25,0%	0	0,0%	-	0	0,0%	-

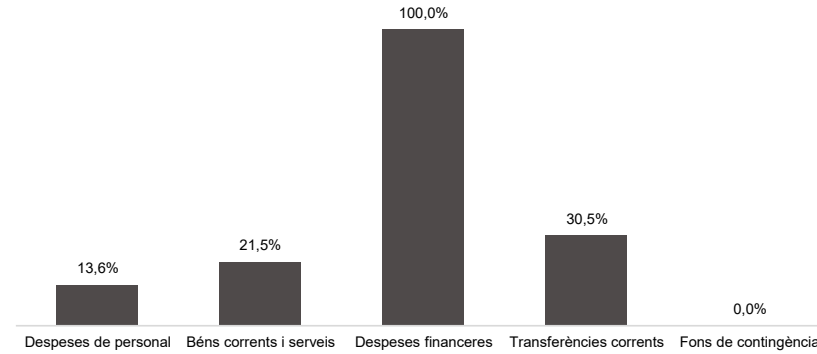
Conceptes	2023 P	Febrer 2023							Febrer 2022					
	1	2	3	=3/2	4	=4/2	5	=5/2	4'	=4'/2'	=%4/4'	5'	=5'/2'	=%5/5'
	Crèdit inicial	Crèdit actual	Autoritzat	%	Disposat	%	Obligat	%	Disposat	%	Var. 23/22	Obligat	%	Var. 23/22
AMB-EMT (Targeta Rosa)	800.000	800.000	800.000	100,0%	800.000	100,0%	0	0,0%	0	0,0%	-	0	0,0%	-
Aportació a Barcelona Regional	5.576.220	4.826.220	4.626.200	95,9%	4.626.200	95,9%	0	0,0%	5.326.220	95,5%	-13,1%	0	0,0%	-
Resta Àrees Metropolitanas	6.231.818	6.236.972	150.000	2,4%	150.000	2,4%	0	0,0%	60.946	1,1%	146,1%	0	0,0%	-
ATM	169.033.290	169.033.290	0	0,0%	0	0,0%	0	0,0%	0	0,0%	-	0	0,0%	-
Consorci d'Educació de Barcelona	75.364.392	76.217.067	72.459.314	95,1%	72.459.314	95,1%	24.000.000	31,5%	12.473.593	17,2%	480,9%	11.600.000	16,0%	106,9%
Consorci de Turisme	1.386.623	5.367.930	2.610.000	48,6%	2.610.000	48,6%	2.610.000	48,6%	1.386.623	100,0%	88,2%	190.000	13,7%	1273,7%
CSB	1.634.148	1.634.148	0	0,0%	0	0,0%	0	0,0%	0	0,0%	-	0	0,0%	-
CSB-Agència Salut Pública	21.236.965	22.423.693	21.947.610	97,9%	21.947.610	97,9%	10.628.028	47,4%	19.804.276	96,7%	10,8%	4.328.093	21,1%	145,6%
CSB-PAMEM	0	0	0	-	0	-	0	-	0	-	-	0	-	-
Consorci del Besòs	1.542.244	1.542.244	1.539.921	99,8%	1.539.921	99,8%	201.000	13,0%	716.675	45,4%	114,9%	201.000	12,7%	0,0%
Agència Ecologia Urbana	0	0	0	-	0	-	0	-	0	-	-	0	-	-
Agència Local Energia de Barcelona	1.126.674	1.126.674	1.126.674	100,0%	1.126.674	100,0%	720.000	63,9%	1.106.809	100,0%	1,8%	0	0,0%	-
Consorci de l'Habitatge	8.403.179	8.403.179	8.403.179	100,0%	8.403.179	100,0%	800.000	9,5%	8.403.179	100,0%	0,0%	800.000	9,5%	0,0%
Consorci de Serveis Socials	2.104.825	2.104.825	2.104.825	100,0%	2.104.825	100,0%	500.000	23,8%	2.104.825	100,0%	0,0%	500.000	23,8%	0,0%
Consorci Normalització Lingüística	657.000	657.000	649.000	98,8%	649.000	98,8%	0	0,0%	0	0,0%	-	0	0,0%	-
Altres consorcis	7.640.479	7.674.191	3.267.919	42,6%	3.267.919	42,6%	2.981.853	38,9%	1.091.576	14,0%	199,4%	545.332	7,0%	446,8%
A empreses privades	716.825	742.025	225.200	30,3%	225.200	30,3%	0	0,0%	394.400	62,6%	-42,9%	194.400	30,9%	-100,0%
A famílies i institucions sense afany...	94.816.161	97.744.509	51.364.000	52,5%	29.555.595	30,2%	15.715.089	16,1%	22.844.452	23,1%	29,4%	10.692.285	10,8%	47,0%
A l'exterior	105.800	105.800	9.520	9,0%	9.520	9,0%	9.520	9,0%	2.608	2,2%	265,0%	2.608	2,2%	265,0%
Subtotal altres transferències	542.770.365	550.670.008	314.739.808	57,2%	292.931.403	53,2%	85.099.222	15,5%	168.461.079	32,1%	73,9%	45.201.536	8,6%	88,3%
Transferències corrents	1.393.290.352	1.402.544.903	719.419.205	51,3%	697.390.800	49,7%	267.183.788	19,0%	570.771.970	43,0%	22,2%	204.771.720	15,4%	30,5%
Fons de contingència	82.953.787	79.505.298	0	0,0%	0	0,0%	0	0,0%	0	0,0%	-	0	0,0%	-
Despeses corrents	2.750.649.237	2.755.428.271	1.396.191.799	50,7%	1.354.137.695	49,1%	365.985.950	13,3%	1.074.341.315	42,4%	26,0%	289.052.295	11,4%	26,6%

Execució de despeses corrents. Ajuntament de Barcelona

Despesa Corrent. Obligat/Crèdit Actual (%)



Despesa Corrent. Variació Obligat 23/22



Execució de despeses. Ajuntament de Barcelona
Resum per grups de programa

Grup de programes	2023 P	Febrer 2023							Febrer 2022					
	1	2	3	=3/2	4	=4/2	5	=5/2	4'	=4'/2'	=%4/4'	5'	=5'/2'	=%5/5'
	Crèdit inicial	Crèdit Actual	Autoritzat	%	Disposat	%	Obligat	%	Disposat	%	Var. 23/22	Obligat	%	Var. 23/22
011 Deute Públic	65.512.286	65.512.286	2.986.696	4,6%	2.986.696	4,6%	2.986.696	4,6%	25.309.356	25,6%	-88,2%	25.309.356	25,6%	-88,2%
0 Deute Públic	65.512.286	65.512.286	2.986.696	4,6%	2.986.696	4,6%	2.986.696	4,6%	25.309.356	25,6%	-88,2%	25.309.356	25,6%	-88,2%
130 Administració General de Prevenció i Seguretat	13.564.658	12.579.375	3.366.873	26,8%	3.040.380	24,2%	1.565.408	12,4%	2.372.392	19,3%	28,2%	1.458.235	11,9%	7,3%
132 Seguretat i Ordre Públic	231.479.794	248.089.170	50.424.508	20,3%	47.070.934	19,0%	36.402.751	14,7%	38.969.677	16,9%	20,8%	31.456.857	13,6%	15,7%
133 Ordenació del Trànsit i de l'Estacionament	61.627.296	61.679.296	1.333.620	2,2%	1.333.620	2,2%	33.951	0,1%	148.018	0,2%	801,0%		0,0%	-
134 Mobilitat urbana	18.346.424	19.434.521	13.977.731	71,9%	13.375.247	68,8%	628.855	3,2%	13.009.946	69,3%	2,8%	396.690	2,1%	58,5%
135 Protecció civil	918.330	918.330	142.130	15,5%	142.130	15,5%	142.130	15,5%	135.407	15,9%	5,0%	135.407	15,9%	5,0%
136 Servei de prevenció i extinció d'incendis	56.905.781	65.274.867	13.861.022	21,2%	13.411.279	20,5%	8.689.514	13,3%	11.499.123	18,3%	16,6%	7.743.595	12,3%	12,2%
150 Administració general d'Habitatge i Urbanisme	42.514.138	40.482.516	20.835.314	51,5%	20.606.330	50,9%	5.243.552	13,0%	17.592.287	45,4%	17,1%	3.821.803	9,9%	37,2%
151 Urbanisme: planejament, gestió, execució	298.038.724	264.759.815	27.200.747	10,3%	26.464.169	10,0%	2.970.205	1,1%	18.202.958	9,2%	45,4%	2.782.463	1,4%	6,7%
152 Habitatge	32.494.597	39.051.536	22.162.893	56,8%	22.162.893	56,8%	817.964	2,1%	21.177.534	25,6%	4,7%	2.540.797	3,1%	-67,8%
153 Vies públiques	218.165.652	228.254.282	41.372.109	18,1%	37.665.686	16,5%	7.806.835	3,4%	28.734.987	13,3%	31,1%	4.769.697	2,2%	63,7%
160 Clavegueram	21.678.128	24.001.265	15.173.640	63,2%	15.173.640	63,2%	1.477.663	6,2%	20.078.602	87,7%	-24,4%	1.417.758	6,2%	4,2%
161 Abastament domiciliari d'aigua potable	8.268.599	9.369.849	6.228.105	66,5%	6.228.105	66,5%	111.306	1,2%	6.112.524	26,3%	1,9%	41.407	0,2%	168,8%
162 Recollida, Eliminació i Tractament de Residus	146.172.991	131.047.907	118.403.254	90,4%	118.403.254	90,4%	89.576	0,1%	50.603.630	47,4%	134,0%	92.354	0,1%	-3,0%
163 Neteja Viària	198.347.321	211.744.897	208.962.233	98,7%	208.904.621	98,7%	305.255	0,1%	148.427.986	74,9%	40,7%	549.987	0,3%	-44,5%
164 Cementiris i Serveis Funeraris				-		-		-		0,0%	-		0,0%	-
165 Enllumenat Públic	28.114.310	30.802.978	21.489.086	69,8%	21.489.086	69,8%	1.893.723	6,1%	20.382.912	72,9%	5,4%	402.318	1,4%	370,7%
169 Altres Serveis de Benestar Comunitari	2.719.956	2.719.956	2.120.144	77,9%	1.707.699	62,8%	186.123	6,8%	1.945.255	67,3%	-12,2%	181.708	6,3%	2,4%
171 Parcs i Jardins	84.967.535	90.770.927	60.265.083	66,4%	60.206.398	66,3%	10.603.367	11,7%	57.759.010	93,8%	4,2%	13.544.273	22,0%	-21,7%
172 Protecció i millora del medi ambient	4.515.353	5.400.618	3.153.166	58,4%	1.992.321	36,9%	95.226	1,8%	1.265.698	15,8%	57,4%	38.201	0,5%	149,3%
179 Altres Actuacions relacionades amb el Medi Ambient	2.797.442	2.851.922	2.036.766	71,4%	1.983.231	69,5%	789.654	27,7%	2.020.451	69,0%	-1,8%	57.302	2,0%	1278,1%
1 Serveis públics bàsics	1.471.637.029	1.489.234.029	632.508.423	42,5%	621.361.022	41,7%	79.853.055	5,4%	460.438.396	33,3%	34,9%	71.430.853	5,2%	11,8%
211 Pensions	212.692	212.692	34.299	16,1%	34.299	16,1%	34.299	16,1%	37.391	13,9%	-8,3%	37.391	13,9%	-8,3%
230 Administració general de Serveis Socials	78.928.605	74.025.653	7.846.040	10,6%	7.098.844	9,6%	4.185.391	5,7%	6.651.247	14,1%	6,7%	3.238.398	6,8%	29,2%
231 Assistència Social Primària	310.860.386	314.021.825	169.445.560	54,0%	167.910.176	53,5%	94.377.411	30,1%	127.953.587	43,4%	31,2%	70.696.795	24,0%	33,5%
232 Promoció Social	57.094.907	58.862.764	33.361.793	56,7%	24.029.152	40,8%	2.485.237	4,2%	20.603.071	36,2%	16,6%	2.027.698	3,6%	22,6%
234 Atenció a les persones discapacitades	13.061.352	13.035.010	12.873.380	98,8%	12.850.454	98,6%	2.803.529	21,5%	10.754.698	98,5%	19,5%	2.600.000	23,8%	7,8%
2 Actuacions de protecció i promoció social	460.157.942	460.157.942	223.561.072	48,6%	211.922.925	46,1%	103.885.867	22,6%	165.999.993	40,5%	27,7%	78.600.282	19,2%	32,2%
311 Protecció de la salubritat pública	22.315.630	22.429.649	21.205.771	94,5%	20.980.861	93,5%	10.646.475	47,5%	20.048.731	92,3%	4,6%	4.347.442	20,0%	144,9%
312 Hospitals, Serveis Assistencials i Centres de Salut	822.336	822.336		0,0%		0,0%		0,0%	97.539	1,4%	-100,0%	97.539	1,4%	-100,0%
313 Promoció de la Salut	684.078	555.534	13.326	2,4%	13.326	2,4%		0,0%	2.435	0,4%	447,3%		0,0%	-
320 Administració general d'Educació	34.560.082	32.043.819	18.507.652	57,8%	18.507.652	57,8%		0,0%	3.872.823	16,1%	377,9%	3.872.823	16,1%	-100,0%
323 Funcionament centres educació infantil-primària	61.307.998	61.397.312	48.197.038	78,5%	48.197.038	78,5%	24.000.000	39,1%	11.600.000	19,6%	315,5%	11.600.000	19,6%	106,9%
324 Funcionament centres docents ensenyaments	8.537.784	8.537.784	8.537.784	100,0%	8.537.784	100,0%		0,0%		0,0%	-		0,0%	-
326 Serveis Complementaris d'Educació	21.993.273	23.376.997	20.714.315	88,6%	18.459.636	79,0%	430.492	1,8%	1.275.941	6,2%	1346,7%	224.791	1,1%	91,5%

Grup de programes	2023 P	Febrer 2023							Febrer 2022					
	1	2	3	=3/2	4	=4/2	5	=5/2	4'	=4'/2'	=%4/4'	5'	=5'/2'	=%5/5'
	Crèdit inicial	Crèdit Actual	Autoritzat	%	Disposat	%	Obligat	%	Disposat	%	Var. 23/22	Obligat	%	Var. 23/22
328 Altres ensenyaments	9.948.008	9.948.008	9.430.008	94,8%	9.430.008	94,8%		0,0%		0,0%	-		0,0%	-
329 Funcionament d'escoles bressol municipals	50.941.655	52.021.614	52.021.614	100,0%	52.021.614	100,0%	17.000.000	32,7%	7.000.000	16,2%	643,2%	7.000.000	16,2%	142,9%
330 Administració general de Cultura	61.172.048	52.062.979	45.304	0,1%	21.222	0,0%	6.113	0,0%	36.615	0,1%	-42,0%	1.142	0,0%	435,2%
332 Biblioteques i Arxius	19.616.944	23.178.296	72.828	0,3%	72.828	0,3%	2	0,0%	2.075.898	12,8%	-96,5%	2.008.868	12,3%	-100,0%
333 Equipaments culturals i museus	81.883.266	83.456.953	28.828.738	34,5%	28.828.738	34,5%	26.558.738	31,8%	20.272.476	24,9%	42,2%	20.172.476	24,8%	31,7%
334 Promoció Cultural	32.478.990	31.498.075	1.757.099	5,6%	1.726.209	5,5%	431.406	1,4%	1.753.861	8,0%	-1,6%	340.321	1,6%	26,8%
336 Protecció i gestió del patrimoni històric	211.487	211.487		0,0%		0,0%		0,0%		0,0%	-		0,0%	-
337 Instal·lacions d'ocupació del temps lliure	20.566.955	20.494.327	15.576.034	76,0%	14.979.714	73,1%	3.030.504	14,8%	16.138.523	77,7%	-7,2%	2.489.514	12,0%	21,7%
338 Festes populars	10.150.625	11.659.853	5.411.899	46,4%	5.283.217	45,3%	417.094	3,6%	4.597.250	42,2%	14,9%	328.020	3,0%	27,2%
340 Administració general d'esports	24.614.726	26.114.606	5.499.880	21,1%	5.499.880	21,1%	5.499.880	21,1%	21.545.500	100,0%	-74,5%	6.000.000	27,8%	-8,3%
341 Promoció i Foment de l'Esport	3.112.835	3.227.838	2.971.237	92,1%	2.705.310	83,8%	1.697.681	52,6%	1.298.499	49,2%	108,3%	194.025	7,4%	775,0%
342 Instal·lacions esportives	12.794.844	14.676.096	269.302	1,8%	269.302	1,8%	92.231	0,6%	247.978	9,0%	8,6%	70.432	2,5%	31,0%
3 Béns públics de caràcter preferent	477.713.563	477.713.563	239.059.829	50,0%	235.534.339	49,3%	89.810.616	18,8%	111.864.070	25,4%	110,6%	58.747.394	13,3%	52,9%
430 Administració general de Comerç i Turisme	8.475.067	7.568.958	943.919	12,5%	919.731	12,2%	249.277	3,3%	1.081.292	12,0%	-14,9%	353.447	3,9%	-29,5%
431 Comerç	39.958.303	40.197.753	35.589.507	88,5%	32.759.679	81,5%	1.449.008	3,6%	35.363.059	89,3%	-7,4%	1.219.326	3,1%	18,8%
432 Informació i Promoció Turística	21.443.139	22.608.413	6.161.515	27,3%	6.092.673	26,9%	4.967.548	22,0%	2.564.292	19,4%	137,6%	282.444	2,1%	1658,8%
433 Desenvolupament Empresarial	71.884.769	72.099.752	21.234.629	29,5%	17.442.570	24,2%	13.750.812	19,1%	37.889.648	50,9%	-54,0%	16.183.366	21,7%	-15,0%
441 Transport de viatgers	246.669.296	246.273.833	13.662.133	5,5%	13.662.133	5,5%	1.313.564	0,5%	13.523.591	5,1%	1,0%	1.164.686	0,4%	12,8%
459 Altres Infraestructures				-		-		-		-	-		-	-
463 Investigació científica, tècnica i aplicada	1.594.721	1.594.721	1.304.721	81,8%	1.304.721	81,8%	1.254.721	78,7%		0,0%	-		0,0%	-
491 Societat de la informació	38.257.162	38.888.928	36.974.106	95,1%	36.974.106	95,1%		0,0%	40.514.283	97,1%	-8,7%	2.800.000	6,7%	-100,0%
493 Protecció de consumidors i usuaris	3.143.998	2.194.098	595.145	27,1%	490.368	22,3%	146.779	6,7%	353.212	15,2%	38,8%	124.850	5,4%	17,6%
4 Actuacions de caràcter econòmic	431.426.456	431.426.456	116.465.674	27,0%	109.645.980	25,4%	23.131.709	5,4%	131.289.377	29,2%	-16,5%	22.128.119	4,9%	4,5%
912 Òrgans de Govern	36.056.127	36.310.600	8.827.835	24,3%	7.926.540	21,8%	6.330.715	17,4%	7.411.800	21,1%	6,9%	5.673.558	16,2%	11,6%
920 Administració general	124.383.404	121.275.984	23.255.476	19,2%	21.099.168	17,4%	9.474.544	7,8%	19.315.823	15,5%	9,2%	8.198.456	6,6%	15,6%
922 Coordinació i Organització institucional	9.564.243	9.700.012	3.103.494	32,0%	3.094.280	31,9%	1.106.007	11,4%	3.379.133	34,4%	-8,4%	992.048	10,1%	11,5%
923 Informació Bàsica i Estadística	3.922.103	4.117.420	825.699	20,1%	823.199	20,0%	321.863	7,8%	630.151	16,0%	30,6%	309.377	7,9%	4,0%
924 Participació Ciutadana	17.890.213	17.551.929	12.591.129	71,7%	6.765.629	38,5%	2.730.632	15,6%	6.463.570	36,6%	4,7%	2.465.029	14,0%	10,8%
925 Atenció als Ciutadans	50.123.816	50.372.311	22.913.512	45,5%	21.657.603	43,0%	4.045.867	8,0%	19.904.206	41,5%	8,8%	2.986.482	6,2%	35,5%
926 Comunicacions internes	56.643.446	56.536.446	9.830.976	17,4%	9.276.989	16,4%	9.024.447	16,0%	51.478.062	96,4%	-82,0%	11.101.350	20,8%	-18,7%
929 Imprevistos i Funcions no Classificades	50.623.064	32.781.706	2	0,0%	2	0,0%	2	0,0%	10.800	0,1%	-100,0%	10.800	0,1%	-100,0%
931 Política econòmica i fiscal	6.018.991	6.006.067	1.539.349	25,6%	1.248.915	20,8%	818.241	13,6%	1.185.734	20,2%	5,3%	719.848	12,3%	13,7%
932 Gestió del Sistema Tributari	41.912.300	45.133.012	11.003.967	24,4%	10.803.567	23,9%	5.904.869	13,1%	37.411.113	56,1%	-71,1%	5.619.435	8,4%	5,1%
933 Gestió del Patrimoni	148.089.334	148.004.514	78.173.785	52,8%	76.711.373	51,8%	8.127.855	5,5%	69.833.333	60,1%	9,8%	14.671.801	12,6%	-44,6%
934 Gestió del deute i de la Tresoreria	886.572	886.572	151.354	17,1%	151.354	17,1%	151.354	17,1%	123.325	14,3%	22,7%	123.325	14,3%	22,7%
943 Transferències a altres ens locals	143.309.722	143.310.757	143.310.757	100,0%	143.310.757	100,0%	26.893.045	18,8%	92.388.837	74,0%	55,1%	15.839.824	12,7%	69,8%
9 Actuacions de caràcter general	689.423.336	671.987.331	315.527.334	47,0%	302.869.376	45,1%	74.929.440	11,2%	309.535.887	49,4%	-2,2%	68.711.330	11,0%	9,0%
Despeses Totals	3.595.870.613	3.596.031.608	1.530.109.027	42,5%	1.484.320.338	41,3%	374.597.383	10,4%	1.204.437.080	35,3%	23,2%	324.927.335	9,5%	15,3%

Execució de despeses. Ajuntament de Barcelona
Resum per programa

Grup de programes	2023 P	Febrer 2023							Febrer 2022					
	1	2	3	=3/2	4	=4/2	5	=5/2	4'	=4'/2'	=%4/4'	5'	=5'/2'	=%5/5'
	Crèdit inicial	Crèdit Actual	Autoritzat	%	Disposat	%	Obligat	%	Disposat	%	Var. 23/22	Obligat	%	Var. 23/22
0111 Servei del Deute	65.512.286	65.512.286	2.986.696	4,6%	2.986.696	4,6%	2.986.696	4,6%	25.309.356	25,6%	-88,2%	25.309.356	25,6%	-88,2%
0 Deute Públic	65.512.286	65.512.286	2.986.696	4,6%	2.986.696	4,6%	2.986.696	4,6%	25.309.356	25,6%	-88,2%	25.309.356	25,6%	-88,2%
1301 Administració General de Prevenció i Seguretat	13.564.658	12.579.375	3.366.873	26,8%	3.040.380	24,2%	1.565.408	12,4%	2.372.392	19,3%	28,2%	1.458.235	11,9%	7,3%
1321 Seguretat Ciutadana	230.339.513	246.939.091	49.582.198	20,1%	46.614.357	18,9%	36.318.522	14,7%	38.554.586	16,8%	20,9%	31.368.787	13,7%	15,8%
1322 Prevenció de la delinqüència	1.140.281	1.150.079	842.310	73,2%	456.577	39,7%	84.229	7,3%	415.092	45,0%	10,0%	88.070	9,6%	-4,4%
1331 Control i regulació estacionament de via	61.627.296	61.679.296	1.333.620	2,2%	1.333.620	2,2%	33.951	0,1%	148.018	0,2%	801,0%		0,0%	-
1341 Mobilitat	18.346.424	19.434.521	13.977.731	71,9%	13.375.247	68,8%	628.855	3,2%	13.009.946	69,3%	2,8%	396.690	2,1%	58,5%
1351 Protecció civil	918.330	918.330	142.130	15,5%	142.130	15,5%	142.130	15,5%	135.407	15,9%	5,0%	135.407	15,9%	5,0%
1361 Prevenció i extinció d'incendis i salvament	56.905.781	65.274.867	13.861.022	21,2%	13.411.279	20,5%	8.689.514	13,3%	11.499.123	18,3%	16,6%	7.743.595	12,3%	12,2%
1501 Administració d'Ecologia Urbana	42.514.138	40.482.516	20.835.314	51,5%	20.606.330	50,9%	5.243.552	13,0%	17.592.287	45,4%	17,1%	3.821.803	9,9%	37,2%
1511 Actuació urbanística i disciplina	16.427.106	16.424.805	3.813.721	23,2%	3.813.721	23,2%	2.140.281	13,0%	3.531.798	23,9%	8,0%	1.933.117	13,1%	10,7%
1512 Gestió del sol	4.056.108	8.438.571		0,0%		0,0%		0,0%		0,0%	-		0,0%	-
1513 Redacció de projectes-execució d'obres	261.936.975	224.241.591	19.383.161	8,6%	19.341.748	8,6%	103.911	0,0%	11.531.770	7,8%	67,7%	64.356	0,0%	61,5%
1514 Projectes i estratègia	5.278.354	5.128.695	2.929.903	57,1%	2.375.295	46,3%	107.439	2,1%	2.279.667	61,7%	4,2%	154.704	4,2%	-30,6%
1515 Planejament de la ciutat	297.713	483.685	458.959	94,9%	318.403	65,8%	3.570	0,7%	302.037	100,0%	5,4%	72.600	24,0%	-95,1%
1516 Control i seguiment de grans infraestructures	10.042.467	10.042.467	615.003	6,1%	615.003	6,1%	615.003	6,1%	557.687	5,9%	10,3%	557.687	5,9%	10,3%
1521 Promoció i gestió d'habitatge de protecció	21.857.711	26.424.385	14.120.477	53,4%	14.120.477	53,4%	800.000	3,0%	13.368.318	18,7%	5,6%	800.560	1,1%	-0,1%
1522 Conservació i rehabilitació de l'edificació	10.636.886	12.627.151	8.042.416	63,7%	8.042.416	63,7%	17.964	0,1%	7.809.215	69,3%	3,0%	1.740.237	15,4%	-99,0%
1532 Pavimentació de vies públiques	8.649.843	8.649.843	7.235.833	83,7%	7.235.833	83,7%	621.043	7,2%	7.434.208	85,6%	-2,7%	1.191.489	13,7%	-47,9%
1533 Manteniment i renovació de les estructures	68.338.651	110.185.578	19.306.748	17,5%	15.967.223	14,5%	4.452.589	4,0%	8.726.592	7,3%	83,0%	463.074	0,4%	861,5%
1534 Espai públic	92.441.819	65.097.849	12.846.683	19,7%	12.479.785	19,2%	784.056	1,2%	8.472.569	15,7%	47,3%	1.879.742	3,5%	-58,3%
1536 Pla de Barris	48.735.339	44.321.012	1.982.845	4,5%	1.982.845	4,5%	1.949.147	4,4%	4.101.618	11,8%	-51,7%	1.235.392	3,6%	57,8%
1601 Sanejament xarxa de clavegueram	21.678.128	24.001.265	15.173.640	63,2%	15.173.640	63,2%	1.477.663	6,2%	20.078.602	87,7%	-24,4%	1.417.758	6,2%	4,2%
1611 Abastament de les aigües	8.268.599	9.369.849	6.228.105	66,5%	6.228.105	66,5%	111.306	1,2%	6.112.524	26,3%	1,9%	41.407	0,2%	168,8%
1621 Recollida de residus	137.909.631	122.699.291	110.527.816	90,1%	110.527.816	90,1%		0,0%	50.135.601	50,5%	120,5%		0,0%	-
1622 Gestió de residus sòlids urbans	7.739.340	7.824.596	7.785.863	99,5%	7.785.863	99,5%		0,0%	375.675	5,4%	1972,5%		0,0%	-
1623 Tractament de residus	524.020	524.020	89.576	17,1%	89.576	17,1%	89.576	17,1%	92.354	15,0%	-3,0%	92.354	15,0%	-3,0%
1631 Neteja Viària	198.347.321	211.744.897	208.962.233	98,7%	208.904.621	98,7%	305.255	0,1%	148.427.986	74,9%	40,7%	549.987	0,3%	-44,5%
1641 Cementiris				-		-		-		0,0%	-		0,0%	-
1651 Gestió de l'enllumenat públic	28.114.310	30.802.978	21.489.086	69,8%	21.489.086	69,8%	1.893.723	6,1%	20.382.912	72,9%	5,4%	402.318	1,4%	370,7%
1691 Protecció i control d'animals	2.719.956	2.719.956	2.120.144	77,9%	1.707.699	62,8%	186.123	6,8%	1.945.255	67,3%	-12,2%	181.708	6,3%	2,4%
1711 Espais verds i biodiversitat	84.967.535	90.770.927	60.265.083	66,4%	60.206.398	66,3%	10.603.367	11,7%	57.759.010	93,8%	4,2%	13.544.273	22,0%	-21,7%
1721 Protec. contaminació acústica-lumínica-atm.	3.992.175	4.158.719	1.964.799	47,2%	1.503.954	36,2%	68.602	1,6%	540.134	9,9%	178,4%	9.872	0,2%	594,9%
1722 Educació mediambiental	523.177	1.241.900	1.188.367	95,7%	488.367	39,3%	26.624	2,1%	725.564	28,4%	-32,7%	28.329	1,1%	-6,0%
1794 Gestió i promoció dels recursos energètics	2.677.442	2.731.922	2.036.766	74,6%	1.983.231	72,6%	789.654	28,9%	2.020.451	69,0%	-1,8%	57.302	2,0%	1278,1%
1 Serveis públics bàsics	1.471.637.029	1.489.234.029	632.508.423	42,5%	621.361.022	41,7%	79.853.055	5,4%	460.438.396	33,3%	34,9%	71.430.853	5,2%	11,8%
2111 Pensions	212.692	212.692	34.299	16,1%	34.299	16,1%	34.299	16,1%	37.391	13,9%	-8,3%	37.391	13,9%	-8,3%
2301 Administració general de serveis socials	57.701.321	53.258.923	2.693.728	5,1%	2.582.667	4,8%	1.213.761	2,3%	2.092.832	8,0%	23,4%	1.100.935	4,2%	10,2%
2302 Administració general serveis a persones	12.964.285	13.003.730	1.958.994	15,1%	1.927.734	14,8%	1.878.134	14,4%	1.824.488	14,4%	5,7%	1.801.908	14,2%	4,2%
2303 Estratègia i innovació de serveis socials	8.262.999	7.762.999	3.193.318	41,1%	2.588.443	33,3%	1.093.496	14,1%	2.733.926	32,9%	-5,3%	335.556	4,0%	225,9%
2311 Atenció infància i adolescència	31.000	31.000	30.000	96,8%	30.000	96,8%	30.000	96,8%		0,0%	-		0,0%	-
2312 Atenció i suport als individus i a les famílies	900	900		0,0%		0,0%		0,0%		0,0%	-		0,0%	-

Grup de programes	2023 P	Febrer 2023							Febrer 2022					
	1	2	3	=3/2	4	=4/2	5	=5/2	4'	=4'/2'	=%4/4'	5'	=5'/2'	=%5/5'
	Crèdit inicial	Crèdit Actual	Autoritzat	%	Disposat	%	Obligat	%	Disposat	%	Var. 23/22	Obligat	%	Var. 23/22
2315 Serveis socials bàsics	284.116.076	284.351.114	151.963.103	53,4%	151.963.103	53,4%	92.000.000	32,4%	119.184.112	44,5%	27,5%	69.421.009	25,9%	32,5%
2316 Atenció a la immigració i a refugiats	9.912.250	11.546.277	10.110.757	87,6%	9.498.370	82,3%	408.890	3,5%	4.257.020	45,7%	123,1%	485.316	5,2%	-15,7%
2317 Atenció a la dona en situació de vulnerabilitat	7.033.412	7.514.026	5.417.907	72,1%	4.841.122	64,4%	856.826	11,4%	3.383.346	46,3%	43,1%	735.750	10,1%	16,5%
2318 Atenció a grups i comunitats	2.038.467	2.078.487	1.739.150	83,7%	1.392.938	67,0%	897.052	43,2%	224.782	11,8%	519,7%	54.721	2,9%	1539,3%
2319 Emergències i urgències socials	7.728.281	8.500.021	184.643	2,2%	184.643	2,2%	184.643	2,2%	904.327	11,1%	-79,6%	-	0,0%	-
2321 Promoció i participació d'infància i adolescència	9.150.160	9.233.780	4.704.178	50,9%	3.546.711	38,4%	299.050	3,2%	3.862.046	38,1%	-8,2%	253.936	2,5%	17,8%
2322 Promoció i atenció a la joventut	9.487.781	10.689.172	7.726.024	72,3%	7.030.714	65,8%	692.876	6,5%	5.357.531	40,6%	31,2%	680.369	5,2%	1,8%
2323 Promoció de la gent gran	14.666.747	15.395.715	7.005.149	45,5%	6.812.252	44,2%	564.129	3,7%	5.294.195	47,4%	28,7%	469.756	4,2%	20,1%
2324 Promoció de les dones	1.936.484	1.832.112	515.334	28,1%	456.683	24,9%	227.781	12,4%	291.343	15,4%	56,8%	166.673	8,8%	36,7%
2325 Drets humans-no discrim.: foment-promoció	3.767.251	3.767.251	2.300.831	61,1%	1.375.210	36,5%	456.720	12,1%	825.715	25,2%	66,5%	106.233	3,2%	329,9%
2326 Promoció social de la immigració	4.097.902	4.089.288	1.915.338	46,8%	1.324.793	32,4%	215.415	5,3%	1.548.157	38,9%	-14,4%	223.176	5,6%	-3,5%
2327 Temps i qualitat de vida	1.943.114	1.761.270	547.208	31,1%	317.208	18,0%	-	0,0%	150.311	7,8%	111,0%	8.385	0,4%	-100,0%
2328 Serveis i projectes comunitaris	737.376	726.083	383.547	52,8%	383.547	52,8%	10.722	1,5%	450.657	70,8%	-14,9%	113.827	17,9%	-90,6%
2329 Cooperació i ajuda	11.308.093	11.368.093	8.264.185	72,7%	2.782.035	24,5%	18.544	0,2%	2.823.115	26,4%	-1,5%	5.342	0,0%	247,1%
2341 Atenció a les persones discapacitades	13.061.352	13.035.010	12.873.380	98,8%	12.850.454	98,6%	2.803.529	21,5%	10.754.698	98,5%	19,5%	2.600.000	23,8%	7,8%
2 Actuacions de protecció i promoció social	460.157.942	460.157.942	223.561.072	48,6%	211.922.925	46,1%	103.885.867	22,6%	165.999.993	40,5%	27,7%	78.600.282	19,2%	32,2%
3111 Promoció i protecció de la salut	22.315.630	22.429.649	21.205.771	94,5%	20.980.861	93,5%	10.646.475	47,5%	20.048.731	92,3%	4,6%	4.347.442	20,0%	144,9%
3121 Assistència sanitària	822.336	822.336	-	0,0%	-	0,0%	-	0,0%	97.539	1,4%	-100,0%	97.539	1,4%	-100,0%
3131 Promoció de la Salut	684.078	555.534	13.326	2,4%	13.326	2,4%	-	0,0%	2.435	0,4%	447,3%	-	0,0%	-
3201 Administració general d'Educació	29.624.957	27.676.845	14.154.370	51,1%	14.154.370	51,1%	-	0,0%	3.872.823	16,1%	265,5%	3.872.823	16,1%	-100,0%
3232 Funcionament centres educació infantil-primària	59.674.285	59.763.599	46.563.324	77,9%	46.563.324	77,9%	24.000.000	40,2%	11.600.000	20,2%	301,4%	11.600.000	20,2%	106,9%
3233 Funcionament de centres d'educació especial	1.633.713	1.633.713	1.633.713	100,0%	1.633.713	100,0%	-	0,0%	-	0,0%	-	-	0,0%	-
3241 Funcionament centres educació secundària-forma	8.537.784	8.537.784	8.537.784	100,0%	8.537.784	100,0%	-	0,0%	-	0,0%	-	-	0,0%	-
3261 Serveis Complementaris d'Educació	9.690.775	9.653.903	9.430.137	97,7%	9.420.125	97,6%	12.548	0,1%	48.199	0,6%	19444,4%	13.524	0,2%	-7,2%
3262 Promoció educativa	12.302.498	13.723.094	11.284.178	82,2%	9.039.510	65,9%	417.943	3,0%	1.227.742	10,2%	636,3%	211.267	1,7%	97,8%
3281 Ensenyaments musicals	5.444.983	5.444.983	5.444.983	100,0%	5.444.983	100,0%	-	0,0%	-	0,0%	-	-	0,0%	-
3282 Ensenyaments artístics	3.128.312	3.128.312	2.610.312	83,4%	2.610.312	83,4%	-	0,0%	-	0,0%	-	-	0,0%	-
3283 Formació d'adults	1.374.713	1.374.713	1.374.713	100,0%	1.374.713	100,0%	-	0,0%	-	0,0%	-	-	0,0%	-
3291 Funcionament d'escoles bressol municipals	50.941.655	52.021.614	52.021.614	100,0%	52.021.614	100,0%	17.000.000	32,7%	7.000.000	16,2%	643,2%	7.000.000	16,2%	142,9%
3301 Administració general de Cultura	61.172.048	52.062.979	45.304	0,1%	21.222	0,0%	6.113	0,0%	36.615	0,1%	-42,0%	1.142	0,0%	435,2%
3321 Biblioteques	19.616.944	23.178.296	72.828	0,3%	72.828	0,3%	2	0,0%	2.075.898	12,8%	-96,5%	2.008.868	12,3%	-100,0%
3331 Museus i arts plàstiques	70.015.970	71.589.657	28.828.738	40,3%	28.828.738	40,3%	26.558.738	37,1%	15.272.476	24,2%	88,8%	15.172.476	24,1%	75,0%
3332 Arts escèniques i música	11.867.296	11.867.296	-	0,0%	-	0,0%	-	0,0%	5.000.000	27,5%	-100,0%	5.000.000	27,5%	-100,0%
3341 Promoció Cultural	32.478.990	31.498.075	1.757.099	5,6%	1.726.209	5,5%	431.406	1,4%	1.753.861	8,0%	-1,6%	340.321	1,6%	26,8%
3361 Patrimoni històric i artístic de la ciutat	211.487	211.487	-	0,0%	-	0,0%	-	0,0%	-	0,0%	-	-	0,0%	-
3371 Centres cívics	20.566.955	20.494.327	15.576.034	76,0%	14.979.714	73,1%	3.030.504	14,8%	16.138.523	77,7%	-7,2%	2.489.514	12,0%	21,7%
3381 Festes i actes populars	10.150.625	11.659.853	5.411.899	46,4%	5.283.217	45,3%	417.094	3,6%	4.597.250	42,2%	14,9%	328.020	3,0%	27,2%
3401 Gestió de l'esport	24.614.726	26.114.606	5.499.880	21,1%	5.499.880	21,1%	5.499.880	21,1%	21.545.500	100,0%	-74,5%	6.000.000	27,8%	-8,3%
3411 Gestió i promoció de l'esport	3.112.835	3.227.838	2.971.237	92,1%	2.705.310	83,8%	1.697.681	52,6%	1.298.499	49,2%	108,3%	194.025	7,4%	775,0%
3421 Instal·lacions esportives	12.794.844	14.676.096	269.302	1,8%	269.302	1,8%	92.231	0,6%	247.978	9,0%	8,6%	70.432	2,5%	31,0%
3431 Esdeveniments esportius	-	-	-	-	-	-	-	-	-	-	-	-	-	-
3 Béns públics de caràcter preferent	477.713.563	477.713.563	239.059.829	50,0%	235.534.339	49,3%	89.810.616	18,8%	111.864.070	25,4%	110,6%	58.747.394	13,3%	52,9%
4301 Administració general d'acció econòmica	8.475.067	7.568.958	943.919	12,5%	919.731	12,2%	249.277	3,3%	1.081.292	12,0%	-14,9%	353.447	3,9%	-29,5%
4312 Mercats, proveïments i llotges	32.101.603	32.101.603	29.898.656	93,1%	29.898.656	93,1%	735.000	2,3%	33.312.209	100,0%	-10,2%	697.360	2,1%	5,4%
4314 Promoció del comerç	7.856.700	8.096.150	5.690.852	70,3%	2.861.023	35,3%	714.008	8,8%	2.050.849	32,5%	39,5%	521.966	8,3%	36,8%
4321 Foment i promoció del turisme	21.443.139	22.608.413	6.161.515	27,3%	6.092.673	26,9%	4.967.548	22,0%	2.564.292	19,4%	137,6%	282.444	2,1%	1658,8%

Grup de programes	2023 P	Febrer 2023							Febrer 2022					
	1	2	3	=3/2	4	=4/2	5	=5/2	4'	=4'/2'	=%4/4'	5'	=5'/2'	=%5/5'
	Crèdit inicial	Crèdit Actual	Autoritzat	%	Disposat	%	Obligat	%	Disposat	%	Var. 23/22	Obligat	%	Var. 23/22
4331 Suport Ocupació i Empresa	47.418.792	48.058.674	8.841.507	18,4%	8.621.507	17,9%	8.517.006	17,7%	30.132.240	59,5%	-71,4%	10.632.240	21,0%	-19,9%
4332 Promoció econòmica de la ciutat	1.587.515	1.602.515	278.911	17,4%	252.209	15,7%	7.553	0,5%	787.193	53,8%	-68,0%	307.827	21,0%	-97,5%
4333 Foment creixement econòmic i sectors estratègics	16.891.845	16.468.867	9.456.398	57,4%	7.247.848	44,0%	5.138.867	31,2%	5.850.083	35,2%	23,9%	5.183.000	31,2%	-0,9%
4334 Dinamització econòmica de proximitat	960.368	1.203.625	494.299	41,1%	484.299	40,2%	53.440	4,4%	393.875	42,1%	23,0%	48.408	5,2%	10,4%
4335 Foment de l'economia cooperativa, social	5.026.250	4.766.070	2.163.515	45,4%	836.708	17,6%	33.945	0,7%	726.258	15,2%	15,2%	11.891	0,2%	185,5%
4411 Transport col·lectiu urbà de viatgers	232.700.994	232.305.531	193.831	0,1%	193.831	0,1%	193.831	0,1%	55.290	0,0%	250,6%	55.290	0,0%	250,6%
4412 Altres transports de viatgers	13.968.302	13.968.302	13.468.302	96,4%	13.468.302	96,4%	1.119.733	8,0%	13.468.302	96,4%	0,0%	1.109.396	7,9%	0,9%
4591 Altres Infraestructures			-	-		-		-		-	-		-	-
4631 Investigació científica, tècnica i aplicada	1.594.721	1.594.721	1.304.721	81,8%	1.304.721	81,8%	1.254.721	78,7%		0,0%	-		0,0%	-
4911 Mitjans de comunicació públics	38.257.162	38.888.928	36.974.106	95,1%	36.974.106	95,1%		0,0%	40.514.283	97,1%	-8,7%	2.800.000	6,7%	-100,0%
4931 Defensa dels drets dels consumidors	3.143.998	2.194.098	595.145	27,1%	490.368	22,3%	146.779	6,7%	353.212	15,2%	38,8%	124.850	5,4%	17,6%
4 Actuacions de caràcter econòmic	431.426.456	431.426.456	116.465.674	27,0%	109.645.980	25,4%	23.131.709	5,4%	131.289.377	29,2%	-16,5%	22.128.119	4,9%	4,5%
9121 Òrgans de Govern	26.658.617	26.600.617	5.011.967	18,8%	4.226.467	15,9%	4.097.515	15,4%	4.065.330	15,6%	4,0%	3.942.938	15,1%	3,9%
9122 Relacions institucionals	9.397.510	9.709.983	3.815.868	39,3%	3.700.073	38,1%	2.233.201	23,0%	3.346.471	37,0%	10,6%	1.730.620	19,1%	29,0%
9201 Direcció i administració generals	117.076.918	113.682.064	20.702.915	18,2%	18.868.539	16,6%	8.470.635	7,5%	17.358.004	14,8%	8,7%	7.420.711	6,3%	14,1%
9202 Defensa drets-libertats públiques	1.037.552	1.037.552	165.498	16,0%	165.498	16,0%	165.299	15,9%	167.340	15,3%	-1,1%	142.718	13,0%	15,8%
9203 Arxiu i biblioteca municipal	6.268.928	6.556.362	2.387.063	36,4%	2.065.131	31,5%	838.610	12,8%	1.790.479	30,2%	15,3%	635.027	10,7%	32,1%
9221 Serveis d'organització i recursos humans	9.564.243	9.700.012	3.103.494	32,0%	3.094.280	31,9%	1.106.007	11,4%	3.379.133	34,4%	-8,4%	992.048	10,1%	11,5%
9231 Gestió del padró municipal d'habitants	1.129.253	1.129.253		0,0%		0,0%		0,0%		0,0%	-		0,0%	-
9232 Estadístiques i estudis municipals	2.792.850	2.988.167	825.699	27,6%	823.199	27,5%	321.863	10,8%	630.151	22,5%	30,6%	309.377	11,0%	4,0%
9241 Relació amb la ciutadania i les entitats	17.182.471	17.268.440	12.518.382	72,5%	6.753.261	39,1%	2.730.632	15,8%	6.463.570	38,2%	4,5%	2.465.029	14,6%	10,8%
9242 Administració general de serveis en el territori		12.369	12.369	100,0%	12.369	100,0%		0,0%		-	-		-	-
9249 Memòria històrica	707.742	210.742		0,0%		0,0%		0,0%		0,0%	-		0,0%	-
9251 Informació i atenció al ciutadà	26.048.990	26.048.990	8.583.070	32,9%	8.486.654	32,6%	1.965.265	7,5%	8.222.662	34,0%	3,2%	1.526.493	6,3%	28,7%
9252 Comunicació corporativa	24.074.827	24.323.321	14.330.442	58,9%	13.170.949	54,1%	2.080.602	8,6%	11.681.545	49,1%	12,8%	1.459.989	6,1%	42,5%
9261 Sistemes informació i telecomunicacions	56.643.446	56.536.446	9.830.976	17,4%	9.276.989	16,4%	9.024.447	16,0%	51.478.062	96,4%	-82,0%	11.101.350	20,8%	-18,7%
9291 Fons de contingència	20.000.000	19.794.642		0,0%		0,0%		0,0%		0,0%	-		0,0%	-
9292 Dotació per imprevistos	30.623.064	12.987.064	2	0,0%	2	0,0%	2	0,0%	10.800	0,6%	-100,0%	10.800	0,6%	-100,0%
9311 Administració i control econòmic i financer	6.018.991	6.006.067	1.539.349	25,6%	1.248.915	20,8%	818.241	13,6%	1.185.734	20,2%	5,3%	719.848	12,3%	13,7%
9321 Administració tributària i d'ingressos municipals	41.912.300	45.133.012	11.003.967	24,4%	10.803.567	23,9%	5.904.869	13,1%	37.411.113	56,1%	-71,1%	5.619.435	8,4%	5,1%
9331 Gestió del Patrimoni municipal	148.089.334	148.004.514	78.173.785	52,8%	76.711.373	51,8%	8.127.855	5,5%	69.833.333	60,1%	9,8%	14.671.801	12,6%	-44,6%
9341 Gestió del deute i de la Tresoreria	886.572	886.572	151.354	17,1%	151.354	17,1%	151.354	17,1%	123.325	14,3%	22,7%	123.325	14,3%	22,7%
9431 Transferències a altres ens locals	143.309.722	143.310.757	143.310.757	100,0%	143.310.757	100,0%	26.893.045	18,8%	92.388.837	74,0%	55,1%	15.839.824	12,7%	69,8%
9 Actuacions de caràcter general	689.423.336	671.987.331	315.527.334	47,0%	302.869.376	45,1%	74.929.440	11,2%	309.535.887	49,4%	-2,2%	68.711.330	11,0%	9,0%
Despeses Totals	3.595.870.613	3.596.031.608	1.530.109.027	42,5%	1.484.320.338	41,3%	374.597.383	10,4%	1.204.437.080	35,3%	23,2%	324.927.335	9,5%	15,3%

Execució de despeses. Ajuntament de Barcelona
Resum per grups de programa. D. Corrent

Grup de programes	2023 P	Febrer 2023							Febrer 2022					
	1	2	3	=3/2	4	=4/2	5	=5/2	4'	=4'/2'	=%4/4'	5'	=5'/2'	=%5/5'
	Crèdit inicial	Crèdit Actual	Autoritzat	%	Disposat	%	Obligat	%	Disposat	%	Var. 23/22	Obligat	%	Var. 23/22
011 Deute Públic	21.000.000	21.000.000	1.969.201	9,4%	1.969.201	9,4%	1.969.201	9,4%	291.862	1,9%	574,7%	291.862	1,9%	574,7%
0 Deute Públic	21.000.000	21.000.000	1.969.201	9,4%	1.969.201	9,4%	1.969.201	9,4%	291.862	1,9%	574,7%	291.862	1,9%	574,7%
130 Administració Marçal de la Seguretat i Mobilitat	12.779.658	11.549.375	2.719.733	23,5%	2.582.128	22,4%	1.565.408	13,6%	2.087.717	18,3%	23,7%	1.429.406	12,5%	9,5%
132 Seguretat i Ordre Públic	227.767.542	242.270.530	49.487.648	20,4%	46.337.158	19,1%	36.336.612	15,0%	38.778.044	17,0%	19,5%	31.456.857	13,8%	15,5%
133 Ordenació del Trànsit i de l'Estacionament	60.335.429	60.335.429		0,0%		0,0%		0,0%		0,0%	-		0,0%	-
134 Mobilitat urbana	16.949.924	17.620.810	13.977.731	79,3%	13.375.247	75,9%	628.855	3,6%	13.005.991	71,6%	2,8%	392.735	2,2%	60,1%
135 Protecció civil	918.330	918.330	142.130	15,5%	142.130	15,5%	142.130	15,5%	135.407	15,9%	5,0%	135.407	15,9%	5,0%
136 Servei de prevenció i extinció d'incendi	55.036.797	60.358.889	12.907.664	21,4%	12.607.921	20,9%	8.584.050	14,2%	10.534.880	17,6%	19,7%	7.731.112	12,9%	11,0%
150 Administració general d'Habitatge i Urbanisme	42.514.138	40.482.516	20.835.314	51,5%	20.606.330	50,9%	5.243.552	13,0%	17.592.287	45,4%	17,1%	3.821.803	9,9%	37,2%
151 Urbanisme: planejament, gestió, execució	60.547.525	60.526.654	14.967.426	24,7%	14.272.262	23,6%	2.923.053	4,8%	7.085.989	14,1%	101,4%	2.778.437	5,5%	5,2%
152 Habitatge	26.314.218	26.525.530	21.649.082	81,6%	21.649.082	81,6%	801.100	3,0%	21.177.534	80,4%	2,2%	2.540.797	9,6%	-68,5%
153 Vies Públiques	55.048.725	56.235.874	35.008.268	62,3%	31.489.847	56,0%	3.481.150	6,2%	26.276.442	54,3%	19,8%	3.331.865	6,9%	4,5%
160 Clavegueram	21.668.128	23.894.907	15.165.901	63,5%	15.165.901	63,5%	1.469.924	6,2%	20.062.281	91,7%	-24,4%	1.401.436	6,4%	4,9%
161 Abastament domiciliari d'aigua potable	8.268.599	8.268.599	6.228.105	75,3%	6.228.105	75,3%	111.306	1,3%	6.112.524	73,9%	1,9%	41.407	0,5%	168,8%
162 Recollida, gesió i tractament de residu	146.172.991	131.047.907	118.403.254	90,4%	118.403.254	90,4%	89.576	0,1%	50.603.630	47,4%	134,0%	92.354	0,1%	-3,0%
163 Neteja Viària	198.347.321	211.744.897	208.962.233	98,7%	208.904.621	98,7%	305.255	0,1%	148.427.986	74,9%	40,7%	549.987	0,3%	-44,5%
164 Cementiris i Serveis Funeraris				-		-		-		-	-		-	-
165 Enllumenat Públic	26.000.775	27.274.891	18.970.391	69,6%	18.970.391	69,6%	1.305.873	4,8%	18.310.183	70,7%	3,6%	329.589	1,3%	296,2%
169 Altres Serveis de Benestar Comunitari	2.719.956	2.719.956	2.120.144	77,9%	1.707.699	62,8%	186.123	6,8%	1.945.255	67,3%	-12,2%	181.708	6,3%	2,4%
171 Parcs i Jardins	59.105.203	60.144.403	60.103.031	99,9%	60.103.031	99,9%	10.500.000	17,5%	57.719.154	99,9%	4,1%	13.504.417	23,4%	-22,2%
172 Protecció i millora del Medi Ambient	2.214.408	2.823.274	2.110.500	74,8%	1.249.656	44,3%	73.815	2,6%	1.249.223	30,0%	0,0%	32.909	0,8%	124,3%
179 Altres Actuacions relacionades amb el Medi Ambient	2.341.442	2.341.442	2.036.766	87,0%	1.983.231	84,7%	789.654	33,7%	1.995.451	90,6%	-0,6%	57.302	2,6%	1278,1%
1 Serveis públics bàsics	1.025.051.108	1.047.084.215	605.795.321	57,9%	595.777.992	56,9%	74.537.434	7,1%	443.099.977	45,6%	34,5%	69.809.529	7,2%	6,8%
211 Pensions	212.692	212.692	34.299	16,1%	34.299	16,1%	34.299	16,1%	37.391	13,9%	-8,3%	37.391	13,9%	-8,3%
230 Administració general de Serveis Socials	48.340.007	46.029.900	7.846.040	17,0%	7.098.844	15,4%	4.185.391	9,1%	6.625.691	18,9%	7,1%	3.238.398	9,2%	29,2%
231 Assistència Social Primària	298.708.379	300.672.470	169.260.917	56,3%	167.725.532	55,8%	94.192.768	31,3%	126.828.251	45,0%	32,2%	70.475.787	25,0%	33,7%
232 Promoció Social	48.242.685	48.615.044	33.196.283	68,3%	23.863.643	49,1%	2.379.728	4,9%	20.553.546	44,8%	16,1%	1.978.173	4,3%	20,3%
234 Atenció a les persones discapacitades	13.061.352	13.035.010	12.873.380	98,8%	12.850.454	98,6%	2.803.529	21,5%	10.754.698	98,5%	19,5%	2.600.000	23,8%	7,8%
2 Actuacions de protecció i promoció social	408.565.115	408.565.115	223.210.919	54,6%	211.572.772	51,8%	103.595.715	25,4%	164.799.577	44,1%	28,4%	78.329.748	21,0%	32,3%
311 Protecció de la salubritat pública	22.315.630	22.429.649	21.205.771	94,5%	20.980.861	93,5%	10.646.475	47,5%	20.048.731	92,3%	4,6%	4.347.442	20,0%	144,9%
312 Hospitals, Serveis Assistencials i Centres de Salut	822.336	822.336		0,0%		0,0%		0,0%		0,0%	-		0,0%	-
313 Promoció de la Salut	684.078	555.534	13.326	2,4%	13.326	2,4%		0,0%	2.435	0,4%	447,3%		0,0%	-
320 Administració general d'Educació	34.560.082	32.043.819	18.507.652	57,8%	18.507.652	57,8%		0,0%	3.872.823	16,1%	377,9%	3.872.823	16,1%	-100,0%
323 Funcionament centres educació infantil-primària	35.853.618	35.853.618	35.853.618	100,0%	35.853.618	100,0%	24.000.000	66,9%	11.600.000	29,8%	209,1%	11.600.000	29,8%	106,9%
324 Funcionament centres docents ensenyaments	8.537.784	8.537.784	8.537.784	100,0%	8.537.784	100,0%		0,0%		0,0%	-		0,0%	-
326 Serveis Complementaris d'Educació	21.993.273	23.276.997	20.614.315	88,6%	18.459.636	79,3%	430.492	1,8%	1.275.941	6,2%	1346,7%	224.791	1,1%	91,5%
328 Altres ensenyaments	9.948.008	9.948.008	9.430.008	94,8%	9.430.008	94,8%		0,0%		0,0%	-		0,0%	-

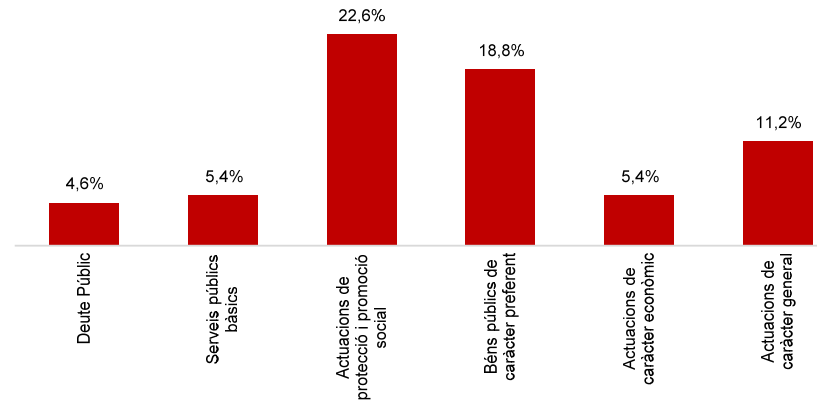
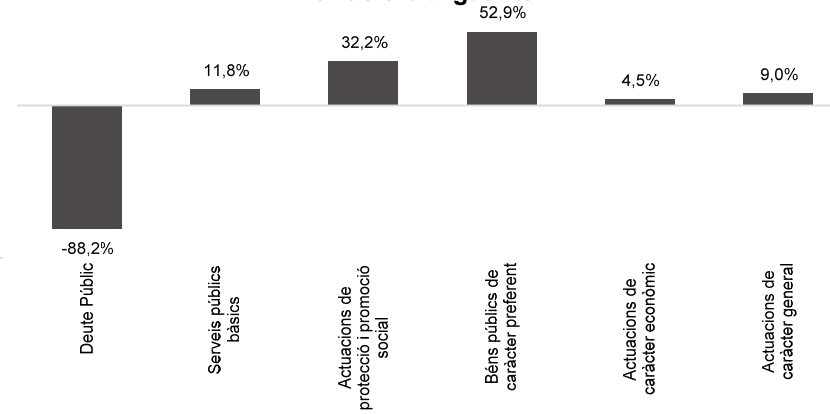
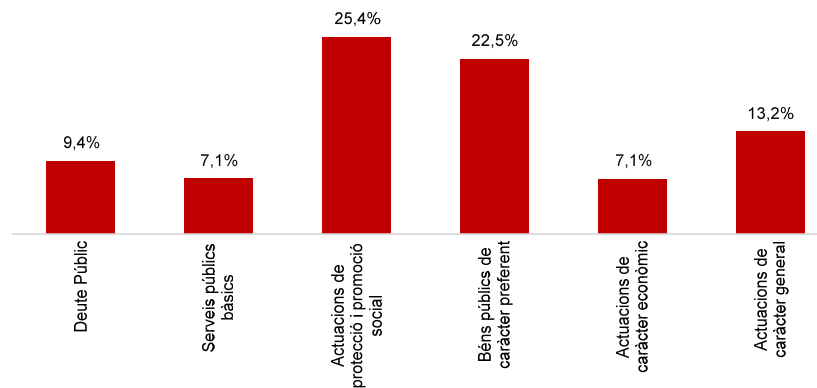
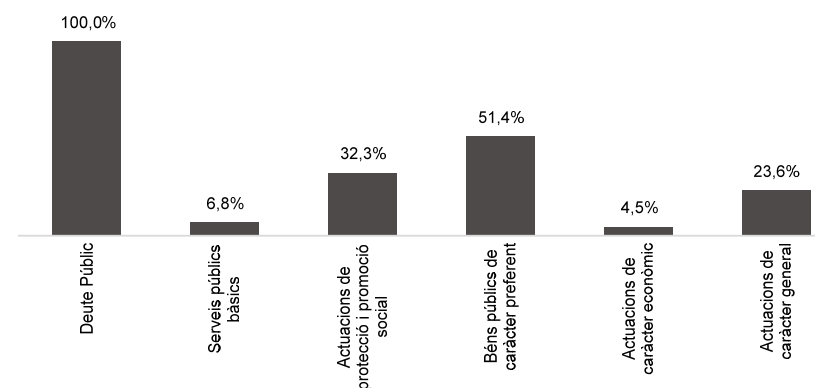
Grup de programes	2023 P	Febrer 2023							Febrer 2022						
	1	2	3	=3/2	4	=4/2	5	=5/2	4'	=4'/2'	=%4/4'	5'	=5'/2'	=%5/5'	
	Crèdit inicial	Crèdit Actual	Autoritzat	%	Disposat	%	Obligat	%	Disposat	%	Var. 23/22	Obligat	%	Var. 23/22	
329	Funcionament d'escoles bressol municipals	50.941.655	52.021.614	52.021.614	100,0%	52.021.614	100,0%	17.000.000	32,7%	7.000.000	16,2%	643,2%	7.000.000	16,2%	142,9%
330	Administració Marçal de Cultura	35.333.098	34.585.327	39.980	0,1%	15.898	0,0%	789	0,0%	35.473	0,1%	-55,2%		0,0%	-
332	Biblioteques i Arxius	15.954.857	15.952.684	72.828	0,5%	72.828	0,5%	2	0,0%	2.075.898	13,1%	-96,5%	2.008.868	12,7%	-100,0%
333	Equipaments culturals i museus	65.516.088	65.139.869	26.080.000	40,0%	26.080.000	40,0%	26.080.000	40,0%	20.000.000	27,8%	30,4%	20.000.000	27,8%	30,4%
334	Promoció Cultural	32.478.990	31.498.075	1.757.099	5,6%	1.726.209	5,5%	431.406	1,4%	1.753.861	8,0%	-1,6%	340.321	1,6%	26,8%
336	Patrimoni artístic i històric de la ciutat	211.487	211.487		0,0%		0,0%		0,0%		0,0%	-		0,0%	-
337	Instal·lacions d'ocupació del temps lliure	20.566.955	20.494.327	15.576.034	76,0%	14.979.714	73,1%	3.030.504	14,8%	16.138.523	77,7%	-7,2%	2.489.514	12,0%	21,7%
338	Festes populars	10.150.625	11.659.853	5.411.899	46,4%	5.283.217	45,3%	417.094	3,6%	4.597.250	42,2%	14,9%	328.020	3,0%	27,2%
340	Administració general d'esports	24.614.726	25.337.306	4.722.580	18,6%	4.722.580	18,6%	4.722.580	18,6%	21.545.500	100,0%	-78,1%	6.000.000	27,8%	-21,3%
341	Promoció i Foment de l'Esport	3.112.835	3.227.838	2.971.237	92,1%	2.705.310	83,8%	1.697.681	52,6%	1.298.499	49,2%	108,3%	194.025	7,4%	775,0%
342	Instal·lacions esportives	312.144	312.144	239.020	76,6%	239.020	76,6%	61.949	19,8%	247.978	81,3%	-3,6%	70.432	23,1%	-12,0%
3	Béns públics de caràcter preferent	393.908.268	393.908.268	223.054.765	56,6%	219.629.275	55,8%	88.518.972	22,5%	111.492.912	30,9%	97,0%	58.476.236	16,2%	51,4%
430	Administració general de Comerç i Turisme	8.475.067	7.568.958	943.919	12,5%	919.731	12,2%	249.277	3,3%	1.081.292	12,0%	-14,9%	353.447	3,9%	-29,5%
431	Comerç	10.794.647	11.034.097	6.425.852	58,2%	3.596.023	32,6%	1.449.008	13,1%	4.840.290	53,2%	-25,7%	1.219.326	13,4%	18,8%
432	Informació i Promoció Turística	21.443.139	22.583.413	6.161.515	27,3%	6.092.673	27,0%	4.967.548	22,0%	2.564.292	19,4%	137,6%	282.444	2,1%	1658,8%
433	Desenvolupament Empresarial	65.837.568	67.349.651	19.227.733	28,5%	17.435.675	25,9%	13.743.916	20,4%	37.757.409	55,8%	-53,8%	16.051.126	23,7%	-14,4%
441	Transport de viatgers	193.001.592	191.950.877	13.468.302	7,0%	13.468.302	7,0%	1.119.733	0,6%	13.468.302	7,2%	0,0%	1.109.396	0,6%	0,9%
463	Investigació científica, tècnica i aplicada	1.594.721	1.594.721	1.304.721	81,8%	1.304.721	81,8%	1.254.721	78,7%		0,0%	-		0,0%	-
491	Societat de la informació	18.165.500	18.180.418	18.180.418	100,0%	18.180.418	100,0%		0,0%	18.401.842	99,2%	-1,2%	2.800.000	15,1%	-100,0%
493	Protecció de consumidors i usuaris	3.143.998	2.194.098	595.145	27,1%	490.368	22,3%	146.779	6,7%	353.212	15,2%	38,8%	124.850	5,4%	17,6%
4	Actuacions de caràcter econòmic	322.456.233	322.456.233	66.307.604	20,6%	61.487.910	19,1%	22.930.982	7,1%	78.466.639	25,4%	-21,6%	21.940.590	7,1%	4,5%
912	Òrgans de Govern	36.056.127	36.310.600	8.827.835	24,3%	7.926.540	21,8%	6.330.715	17,4%	7.411.800	21,1%	6,9%	5.673.558	16,2%	11,6%
920	Administració general	87.956.318	85.509.593	22.767.867	26,6%	20.726.835	24,2%	9.471.321	11,1%	18.152.921	26,5%	14,2%	8.014.338	11,7%	18,2%
922	Coordinació i Organització institucional	9.564.243	9.700.012	3.103.494	32,0%	3.094.280	31,9%	1.106.007	11,4%	3.379.133	34,4%	-8,4%	992.048	10,1%	11,5%
923	Informació Bàsica i Estadística	3.922.103	4.117.420	825.699	20,1%	823.199	20,0%	321.863	7,8%	630.151	16,0%	30,6%	309.377	7,9%	4,0%
924	Participació Ciutadana	17.890.213	17.491.550	12.530.750	71,6%	6.765.629	38,7%	2.730.632	15,6%	6.456.600	36,7%	4,8%	2.465.029	14,0%	10,8%
925	Atenció als Ciutadans	50.123.816	50.372.311	22.913.512	45,5%	21.657.603	43,0%	4.045.867	8,0%	19.904.206	41,5%	8,8%	2.986.462	6,2%	35,5%
926	Comunicacions internes	56.643.446	56.536.446	9.830.976	17,4%	9.276.989	16,4%	9.024.447	16,0%	51.478.062	96,4%	-82,0%	11.101.350	20,8%	-18,7%
929	Imprevistos i Funcions no Classificades	50.623.064	32.781.706	2	0,0%	2	0,0%	2	0,0%	10.800	0,1%	-100,0%	10.800	0,1%	-100,0%
931	Política econòmica i fiscal	6.018.991	6.006.067	1.539.349	25,6%	1.248.915	20,8%	818.241	13,6%	1.185.734	20,2%	5,3%	719.848	12,3%	13,7%
932	Gestió del Sistema Tributari	38.512.300	38.512.300	7.728.897	20,1%	7.528.497	19,5%	5.678.916	14,7%	35.250.173	89,6%	-78,6%	5.175.221	13,2%	9,7%
933	Gestió del Patrimoni	78.161.597	80.879.105	42.323.498	52,3%	41.189.945	50,9%	7.861.237	9,7%	39.818.605	53,3%	3,4%	6.793.132	9,1%	15,7%
934	Gestió del deute i de la Tresoreria	886.572	886.572	151.354	17,1%	151.354	17,1%	151.354	17,1%	123.325	14,3%	22,7%	123.325	14,3%	22,7%
943	Transferències a Entitats Locals Territorials	143.309.722	143.310.757	143.310.757	100,0%	143.310.757	100,0%	26.893.045	18,8%	92.388.837	74,0%	55,1%	15.839.824	12,7%	69,8%
9	Actuacions de caràcter general	579.668.513	562.414.441	275.853.989	49,0%	263.700.545	46,9%	74.433.646	13,2%	276.190.348	55,0%	-4,5%	60.204.330	12,0%	23,6%
	Despeses Corrents	2.750.649.237	2.755.428.271	1.396.191.799	50,7%	1.354.137.695	49,1%	365.985.950	13,3%	1.074.341.315	42,4%	26,0%	289.052.295	11,4%	26,6%

Execució de despeses corrents. Ajuntament de Barcelona
Resum per programa. D. Corrent

Grup de programes	2023 P	Febrer 2023								Febrer 2022					
	1	2	3	=3/2	4	=4/2	5	=5/2	4'	=4'/2'	=%4/4'	5'	=5'/2'	=%5/5'	
	Crèdit inicial	Crèdit Actual	Autoritzat	%	Disposat	%	Obligat	%	Disposat	%	Var. 23/22	Obligat	%	Var. 23/22	
0111 Servei del Deute	21.000.000	21.000.000	1.969.201	9,4%	1.969.201	9,4%	1.969.201	9,4%	291.862	1,9%	574,7%	291.862	1,9%	574,7%	
0 Deute Públic	21.000.000	21.000.000	1.969.201	9,4%	1.969.201	9,4%	1.969.201	9,4%	291.862	1,9%	574,7%	291.862	1,9%	574,7%	
1301 Administració General de Prevenció i Seguretat	12.779.658	11.549.375	2.719.733	23,5%	2.582.128	22,4%	1.565.408	13,6%	2.087.717	18,3%	23,7%	1.429.406	12,5%	9,5%	
1321 Seguretat Ciutadana	226.627.261	241.120.450	48.645.338	20,2%	45.880.581	19,0%	36.252.383	15,0%	38.362.952	16,9%	19,6%	31.368.787	13,8%	15,6%	
1322 Prevenció de la delinqüència	1.140.281	1.150.079	842.310	73,2%	456.577	39,7%	84.229	7,3%	415.092	45,0%	10,0%	88.070	9,6%	-4,4%	
1331 Control i regulació estacionament de via	60.335.429	60.335.429		0,0%		0,0%		0,0%		0,0%	-		0,0%	-	
1341 Mobilitat	16.949.924	17.620.810	13.977.731	79,3%	13.375.247	75,9%	628.855	3,6%	13.005.991	71,6%	2,8%	392.735	2,2%	60,1%	
1351 Protecció civil	918.330	918.330	142.130	15,5%	142.130	15,5%	142.130	15,5%	135.407	15,9%	5,0%	135.407	15,9%	5,0%	
1361 Prevenció i extinció d'incendis i salvament	55.036.797	60.358.889	12.907.664	21,4%	12.607.921	20,9%	8.584.050	14,2%	10.534.880	17,6%	19,7%	7.731.112	12,9%	11,0%	
1501 Administració d'Ecologia Urbana	42.514.138	40.482.516	20.835.314	51,5%	20.606.330	50,9%	5.243.552	13,0%	17.592.287	45,4%	17,1%	3.821.803	9,9%	37,2%	
1511 Actuació urbanística i disciplina	16.427.106	16.424.805	3.813.721	23,2%	3.813.721	23,2%	2.140.281	13,0%	3.531.798	23,9%	8,0%	1.933.117	13,1%	10,7%	
1512 Gestió del sòl		6.431		0,0%		0,0%		0,0%		0,0%	-		0,0%	-	
1513 Redacció de projectes-execució d'obres	28.501.884	28.440.572	7.149.840	25,1%	7.149.840	25,1%	56.760	0,2%	414.801	1,9%	1623,7%	60.330	0,3%	-5,9%	
1514 Projectes i estratègia	5.278.354	5.128.695	2.929.903	57,1%	2.375.295	46,3%	107.439	2,1%	2.279.667	61,7%	4,2%	154.704	4,2%	-30,6%	
1515 Planejament de la ciutat	297.713	483.685	458.959	94,9%	318.403	65,8%	3.570	0,7%	302.037	100,0%	5,4%	72.600	24,0%	-95,1%	
1516 Control i seguiment de grans infraestructures	10.042.467	10.042.467	615.003	6,1%	615.003	6,1%	615.003	6,1%	557.687	5,9%	10,3%	557.687	5,9%	10,3%	
1521 Promoció i gestió d'habitatge de protecció	17.252.911	17.252.911	13.623.529	79,0%	13.623.529	79,0%	800.000	4,6%	13.368.318	81,9%	1,9%	800.560	4,9%	-0,1%	
1522 Conservació i rehabilitació de l'edificació	9.061.307	9.272.619	8.025.552	86,6%	8.025.552	86,6%	1.100	0,0%	7.809.215	77,8%	2,8%	1.740.237	17,3%	-99,9%	
1532 Pavimentació de vies públiques	8.649.843	8.649.843	7.235.833	83,7%	7.235.833	83,7%	621.043	7,2%	7.434.208	85,6%	-2,7%	1.191.489	13,7%	-47,9%	
1533 Manteniment i renovació de les estructures	16.656.215	16.477.790	14.792.980	89,8%	11.453.455	69,5%	298.137	1,8%	7.913.750	68,3%	44,7%	463.074	4,0%	-35,6%	
1534 Espai públic	14.439.924	15.805.498	11.145.757	70,5%	10.966.861	69,4%	761.970	4,8%	7.062.258	48,7%	55,3%	677.303	4,7%	12,5%	
1535 Llei de Barris				-		-		-		-	-		-	-	
1536 Pla de Barris	15.302.743	15.302.743	1.833.697	12,0%	1.833.697	12,0%	1.800.000	11,8%	3.866.226	28,4%	-52,6%	1.000.000	7,3%	80,0%	
1601 Sanejament xarxa de clavegueram	21.668.128	23.894.907	15.165.901	63,5%	15.165.901	63,5%	1.469.924	6,2%	20.062.281	91,7%	-24,4%	1.401.436	6,4%	4,9%	
1611 Abastament de les aigües	8.268.599	8.268.599	6.228.105	75,3%	6.228.105	75,3%	111.306	1,3%	6.112.524	73,9%	1,9%	41.407	0,5%	168,8%	
1621 Recollida de residus	137.909.631	122.699.291	110.527.816	90,1%	110.527.816	90,1%		0,0%	50.135.601	50,5%	120,5%		0,0%	-	
1622 Gestió de residus sòlids urbans	7.739.340	7.824.596	7.785.863	99,5%	7.785.863	99,5%		0,0%	375.675	5,4%	1972,5%		0,0%	-	
1623 Tractament de residus	524.020	524.020	89.576	17,1%	89.576	17,1%	89.576	17,1%	92.354	15,0%	-3,0%	92.354	15,0%	-3,0%	
1631 Neteja Viària	198.347.321	211.744.897	208.962.233	98,7%	208.904.621	98,7%	305.255	0,1%	148.427.986	74,9%	40,7%	549.987	0,3%	-44,5%	
1641 Cementiris				-		-		-		-	-		-	-	
1651 Gestió de l'enllumenat públic	26.000.775	27.274.891	18.970.391	69,6%	18.970.391	69,6%	1.305.873	4,8%	18.310.183	70,7%	3,6%	329.589	1,3%	296,2%	
1691 Protecció i control d'animals	2.719.956	2.719.956	2.120.144	77,9%	1.707.699	62,8%	186.123	6,8%	1.945.255	67,3%	-12,2%	181.708	6,3%	2,4%	
1711 Espais verds i biodiversitat	59.105.203	60.144.403	60.103.031	99,9%	60.103.031	99,9%	10.500.000	17,5%	57.719.154	99,9%	4,1%	13.504.417	23,4%	-22,2%	
1721 Protec. contaminació acústica-lumínica-atm.	1.691.231	1.581.374	922.133	58,3%	761.289	48,1%	47.191	3,0%	523.659	32,4%	45,4%	4.581	0,3%	930,2%	
1722 Educació mediambiental	523.177	1.241.900	1.188.367	95,7%	488.367	39,3%	26.624	2,1%	725.564	28,4%	-32,7%	28.329	1,1%	-6,0%	
1794 Gestió i promoció dels recursos energètics	2.221.442	2.221.442	2.036.766	91,7%	1.983.231	89,3%	789.654	35,5%	1.995.451	90,6%	-0,6%	57.302	2,6%	1278,1%	
1 Serveis públics bàsics	1.025.051.108	1.047.084.215	605.795.321	57,9%	595.777.992	56,9%	74.537.434	7,1%	443.099.977	45,6%	34,5%	69.809.529	7,2%	6,8%	
2111 Pensions	212.692	212.692	34.299	16,1%	34.299	16,1%	34.299	16,1%	37.391	13,9%	-8,3%	37.391	13,9%	-8,3%	
2301 Administració general de serveis socials	27.138.278	25.288.726	2.693.728	10,7%	2.582.667	10,2%	1.213.761	4,8%	2.092.832	14,9%	23,4%	1.100.935	7,8%	10,2%	
2302 Administració general serveis a persones	12.964.285	13.003.730	1.958.994	15,1%	1.927.734	14,8%	1.878.134	14,4%	1.824.488	14,4%	5,7%	1.801.908	14,2%	4,2%	
2303 Estratègia i innovació de serveis socials	8.237.444	7.737.444	3.193.318	41,3%	2.588.443	33,5%	1.093.496	14,1%	2.708.371	32,7%	-4,4%	335.556	4,0%	225,9%	

Grup de programes	2023 P	Febrer 2023							Febrer 2022					
	1	2	3	=3/2	4	=4/2	5	=5/2	4'	=4'/2'	=%4/4'	5'	=5'/2'	=%5/5'
	Crèdit inicial	Crèdit Actual	Autoritzat	%	Disposat	%	Obligat	%	Disposat	%	Var. 23/22	Obligat	%	Var. 23/22
2311 Atenció infància i adolescència	31.000	31.000	30.000	96,8%	30.000	96,8%	30.000	96,8%		0,0%	-		0,0%	-
2312 Atenció i suport als individus i a les famílies	900	900		0,0%		0,0%		0,0%		0,0%	-		0,0%	-
2313 Atenció a la gent gran				-		-		-		-	-		-	-
2314 Atenció persones en situació de pobresa-risc				-		-		-		-	-		-	-
2315 Serveis socials bàsics	279.692.350	279.501.780	151.963.103	54,4%	151.963.103	54,4%	92.000.000	32,9%	118.963.103	45,2%	27,7%	69.200.000	26,3%	32,9%
2316 Atenció a la immigració i a refugiats	9.912.250	11.546.277	10.110.757	87,6%	9.498.370	82,3%	408.890	3,5%	4.257.020	45,7%	123,1%	485.316	5,2%	-15,7%
2317 Atenció a la dona en situació de vulnerabilitat	7.033.412	7.514.026	5.417.907	72,1%	4.841.122	64,4%	856.826	11,4%	3.383.346	46,3%	43,1%	735.750	10,1%	16,5%
2318 Atenció a grups i comunitats	2.038.467	2.078.487	1.739.150	83,7%	1.392.938	67,0%	897.052	43,2%	224.782	11,8%	519,7%	54.721	2,9%	1539,3%
2319 Emergències i urgències socials				-		-		-		-	-		-	-
2321 Promoció i participació d'infància i adolescència	8.550.160	8.633.780	4.704.178	54,5%	3.546.711	41,1%	299.050	3,5%	3.862.046	45,4%	-8,2%	253.936	3,0%	17,8%
2322 Promoció i atenció a la joventut	8.005.213	8.742.086	7.714.880	88,2%	7.019.571	80,3%	681.732	7,8%	5.308.006	70,8%	32,2%	630.844	8,4%	8,1%
2323 Promoció de la gent gran	8.333.005	8.200.692	6.910.783	84,3%	6.717.886	81,9%	469.763	5,7%	5.294.195	66,3%	26,9%	469.756	5,9%	0,0%
2324 Promoció de les dones	1.936.484	1.832.112	515.334	28,1%	456.683	24,9%	227.781	12,4%	291.343	15,4%	56,8%	166.673	8,8%	36,7%
2325 Drets humans-no discrim.: foment-promoció	3.767.251	3.767.251	2.300.831	61,1%	1.375.210	36,5%	456.720	12,1%	825.715	25,2%	66,5%	106.233	3,2%	329,9%
2326 Promoció social de la immigració	3.661.989	3.643.677	1.915.338	52,6%	1.324.793	36,4%	215.415	5,9%	1.548.157	44,4%	-14,4%	223.176	6,4%	-3,5%
2327 Temps i qualitat de vida	1.943.114	1.761.270	547.208	31,1%	317.208	18,0%		0,0%	150.311	7,8%	111,0%	8.385	0,4%	-100,0%
2328 Serveis i projectes comunitaris	737.376	726.083	383.547	52,8%	383.547	52,8%	10.722	1,5%	450.657	70,8%	-14,9%	113.827	17,9%	-90,6%
2329 Cooperació i ajuda	11.308.093	11.308.093	8.204.185	72,6%	2.722.035	24,1%	18.544	0,2%	2.823.115	26,4%	-3,6%	5.342	0,0%	247,1%
2341 Atenció a les persones discapacitades	13.061.352	13.035.010	12.873.380	98,8%	12.850.544	98,6%	2.803.529	21,5%	10.754.698	98,5%	19,5%	2.600.000	23,8%	7,8%
2 Actuacions de protecció i promoció social	408.565.115	408.565.115	223.210.919	54,6%	211.572.772	51,8%	103.595.715	25,4%	164.799.577	44,1%	28,4%	78.329.748	21,0%	32,3%
3111 Promoció i protecció de la salut	22.315.630	22.429.649	21.205.771	94,5%	20.980.861	93,5%	10.646.475	47,5%	20.048.731	92,3%	4,6%	4.347.442	20,0%	144,9%
3121 Assistència sanitària	822.336	822.336		0,0%		0,0%		0,0%		0,0%	-		0,0%	-
3131 Promoció de la Salut	684.078	555.534	13.326	2,4%	13.326	2,4%		0,0%	2.435	0,4%	447,3%		0,0%	-
3201 Administració general d'Educació	29.624.957	27.676.845	14.154.370	51,1%	14.154.370	51,1%		0,0%	3.872.823	16,1%	265,5%	3.872.823	16,1%	-100,0%
3232 Funcionament centres educació infantil-primària	34.219.905	34.219.905	34.219.905	100,0%	34.219.905	100,0%	24.000.000	70,1%	11.600.000	31,1%	195,0%	11.600.000	31,1%	106,9%
3233 Funcionament de centres d'educació especial	1.633.713	1.633.713	1.633.713	100,0%	1.633.713	100,0%		0,0%		0,0%	-		0,0%	-
3241 Funcionament centres educació secundària-forma	8.537.784	8.537.784	8.537.784	100,0%	8.537.784	100,0%		0,0%		0,0%	-		0,0%	-
3261 Serveis Complementaris d'Educació	9.690.775	9.653.903	9.430.137	97,7%	9.420.125	97,6%	12.548	0,1%	48.199	0,6%	19444,4%	13.524	0,2%	-7,2%
3262 Promoció educativa	12.302.498	13.623.094	11.184.178	82,1%	9.039.510	66,4%	417.943	3,1%	1.227.742	10,2%	636,3%	211.267	1,7%	97,8%
3281 Ensenyaments musicals	5.444.983	5.444.983	5.444.983	100,0%	5.444.983	100,0%		0,0%		0,0%	-		0,0%	-
3282 Ensenyaments artístics	3.128.312	3.128.312	2.610.312	83,4%	2.610.312	83,4%		0,0%		0,0%	-		0,0%	-
3283 Formació d'adults	1.374.713	1.374.713	1.374.713	100,0%	1.374.713	100,0%		0,0%		0,0%	-		0,0%	-
3291 Funcionament d'escoles bressol municipals	50.941.655	52.021.614	52.021.614	100,0%	52.021.614	100,0%	17.000.000	32,7%	7.000.000	16,2%	643,2%	7.000.000	16,2%	142,9%
3301 Administració general de Cultura	35.333.098	34.585.327	39.980	0,1%	15.898	0,0%	789	0,0%	35.473	0,1%	-55,2%		0,0%	-
3321 Biblioteques	15.954.857	15.952.684	72.828	0,5%	72.828	0,5%	2	0,0%	2.075.898	13,1%	-96,5%	2.008.868	12,7%	-100,0%
3331 Museus i arts plàstiques	53.648.791	53.272.572	26.080.000	49,0%	26.080.000	49,0%	26.080.000	49,0%	15.000.000	28,0%	73,9%	15.000.000	28,0%	73,9%
3332 Arts escèniques i música	11.867.296	11.867.296		0,0%		0,0%		0,0%	5.000.000	27,5%	-100,0%	5.000.000	27,5%	-100,0%
3341 Promoció Cultural	32.478.990	31.498.075	1.757.099	5,6%	1.726.209	5,5%	431.406	1,4%	1.753.861	8,0%	-1,6%	340.321	1,6%	26,8%
3361 Patrimoni històric i artístic de la ciutat	211.487	211.487		0,0%		0,0%		0,0%		0,0%	-		0,0%	-
3371 Centres cívics	20.566.955	20.494.327	15.576.034	76,0%	14.979.714	73,1%	3.030.504	14,8%	16.138.523	77,7%	-7,2%	2.489.514	12,0%	21,7%
3381 Festes i actes populars	10.150.625	11.659.853	5.411.899	46,4%	5.283.217	45,3%	417.094	3,6%	4.597.250	42,2%	14,9%	328.020	3,0%	27,2%
3401 Gestió de l'esport	24.614.726	25.337.306	4.722.580	18,6%	4.722.580	18,6%	4.722.580	18,6%	21.545.500	100,0%	-78,1%	6.000.000	27,8%	-21,3%
3411 Gestió i promoció de l'esport	3.112.835	3.227.838	2.971.237	92,1%	2.705.310	83,8%	1.697.681	52,6%	1.298.499	49,2%	108,3%	194.025	7,4%	775,0%
3421 Instal·lacions esportives	312.144	312.144	239.020	76,6%	239.020	76,6%	61.949	19,8%	247.978	81,3%	-3,6%	70.432	23,1%	-12,0%
Béns públics de caràcter preferent	393.908.268	393.908.268	223.054.765	56,6%	219.629.275	55,8%	88.518.972	22,5%	111.492.912	30,9%	97,0%	58.476.236	16,2%	51,4%

Grup de programes	2023 P	Febrer 2023							Febrer 2022						
	1	2	3	=3/2	4	=4/2	5	=5/2	4'	=4/2'	=%4/4'	5'	=5/2'	=%5/5'	
	Crèdit inicial	Crèdit Actual	Autoritzat	%	Disposat	%	Obligat	%	Disposat	%	Var. 23/22	Obligat	%	Var. 23/22	
4301	Administració general d'acció econòmica	8.475.067	7.568.958	943.919	12,5%	919.731	12,2%	249.277	3,3%	1.081.292	12,0%	-14,9%	353.447	3,9%	-29,5%
4312	Mercats, proveïments i llotges	2.937.947	2.937.947	735.000	25,0%	735.000	25,0%	735.000	25,0%	2.789.441	100,0%	-73,7%	697.360	25,0%	5,4%
4314	Promoció del comerç	7.856.700	8.096.150	5.690.852	70,3%	2.861.023	35,3%	714.008	8,8%	2.050.849	32,5%	39,5%	521.966	8,3%	36,8%
4321	Foment i promoció del turisme	21.443.139	22.583.413	6.161.515	27,3%	6.092.673	27,0%	4.967.548	22,0%	2.564.292	19,4%	137,6%	282.444	2,1%	1658,8%
4331	Suport Ocupació i Empresa	44.371.590	45.958.574	8.834.611	19,2%	8.614.611	18,7%	8.510.111	18,5%	30.000.000	63,6%	-71,3%	10.500.000	22,3%	-19,0%
4332	Promoció econòmica de la ciutat	1.587.515	1.602.515	278.911	17,4%	252.209	15,7%	7.553	0,5%	787.193	53,8%	-68,0%	307.827	21,0%	-97,5%
4333	Foment creixement econòmic i sectors estratègics	13.891.845	13.818.867	7.456.398	54,0%	7.247.848	52,4%	5.138.867	37,2%	5.850.083	43,9%	23,9%	5.183.000	38,9%	-0,9%
4334	Dinamització econòmica de proximitat	960.368	1.203.625	494.299	41,1%	484.299	40,2%	53.440	4,4%	393.875	42,1%	23,0%	48.408	5,2%	10,4%
4335	Foment de l'economia cooperativa, social	5.026.250	4.766.070	2.163.515	45,4%	4.766.070	17,6%	33.945	0,7%	726.258	15,2%	15,2%	11.891	0,2%	185,5%
4411	Transport col·lectiu urbà de viatgers	179.033.290	177.982.575		0,0%		0,0%		0,0%		0,0%	-		0,0%	-
4412	Altres transports de viatgers	13.968.302	13.968.302	13.468.302	96,4%	13.468.302	96,4%	1.119.733	8,0%	13.468.302	96,4%	0,0%	1.109.396	7,9%	0,9%
4631	Investigació científica, tècnica i aplicada	1.594.721	1.594.721	1.304.721	81,8%	1.304.721	81,8%	1.254.721	78,7%		0,0%	-		0,0%	-
4911	Mitjans de comunicació públics	18.165.500	18.180.418	18.180.418	100,0%	18.180.418	100,0%		0,0%	18.401.842	99,2%	-1,2%	2.800.000	15,1%	-100,0%
4931	Defensa dels drets dels consumidors	3.143.998	2.194.098	595.145	27,1%	490.368	22,3%	146.779	6,7%	353.212	15,2%	38,8%	124.850	5,4%	17,6%
4	Actuacions de caràcter econòmic	322.456.233	322.456.233	66.307.604	20,6%	61.487.910	19,1%	22.930.982	7,1%	78.466.639	25,4%	-21,6%	21.940.590	7,1%	4,5%
9121	Òrgans de Govern	26.658.617	26.600.617	5.011.967	18,8%	4.226.467	15,9%	4.097.515	15,4%	4.065.330	15,6%	4,0%	3.942.938	15,1%	3,9%
9122	Relacions institucionals	9.397.510	9.709.983	3.815.868	39,3%	3.700.073	38,1%	2.233.201	23,0%	3.346.471	37,0%	10,6%	1.730.620	19,1%	29,0%
9201	Direcció i administració generals	80.649.831	77.915.673	20.215.306	25,9%	18.496.206	23,7%	8.467.412	10,9%	16.195.102	26,4%	14,2%	7.236.593	11,8%	17,0%
9202	Defensa drets i llibertats públiques	1.037.552	1.037.552	165.498	16,0%	165.498	16,0%	165.299	15,9%	167.340	15,3%	-1,1%	142.718	13,0%	15,8%
9203	Arxiu i biblioteca municipal	6.268.928	6.556.362	2.387.063	36,4%	2.065.131	31,5%	838.610	12,8%	1.790.479	30,2%	15,3%	635.027	10,7%	32,1%
9221	Serveis d'organització i recursos humans	9.564.243	9.700.012	3.103.494	32,0%	3.094.280	31,9%	1.106.007	11,4%	3.379.133	34,4%	-8,4%	992.048	10,1%	11,5%
9231	Gestió del padró municipal d'habitants	1.129.253	1.129.253		0,0%		0,0%		0,0%		0,0%	-		0,0%	-
9232	Estadístiques i estudis municipals	2.792.850	2.988.167	825.699	27,6%	823.199	27,5%	321.863	10,8%	630.151	22,5%	30,6%	309.377	11,0%	4,0%
9241	Relació amb la ciutadania i les entitats	17.182.471	17.268.440	12.518.382	72,5%	6.753.261	39,1%	2.730.632	15,8%	6.456.600	38,3%	4,6%	2.465.029	14,6%	10,8%
9242	Administració general de serveis en el territori		12.369	12.369	100,0%	12.369	100,0%		0,0%		-	-		-	-
9249	Memòria històrica	707.742	210.742		0,0%		0,0%		0,0%		0,0%	-		0,0%	-
9251	Informació i atenció al ciutadà	26.048.990	26.048.990	8.583.070	32,9%	8.486.654	32,6%	1.965.265	7,5%	8.222.662	34,0%	3,2%	1.526.493	6,3%	28,7%
9252	Comunicació corporativa	24.074.827	24.323.321	14.330.442	58,9%	13.170.949	54,1%	2.080.602	8,6%	11.681.545	49,1%	12,8%	1.459.989	6,1%	42,5%
9261	Sistemes informació i telecomunicacions	56.643.446	56.536.446	9.830.976	17,4%	9.276.989	16,4%	9.024.447	16,0%	51.478.062	96,4%	-82,0%	11.101.350	20,8%	-18,7%
9291	Fons de contingència	20.000.000	19.794.642		0,0%		0,0%		0,0%		0,0%	-		0,0%	-
9292	Dotació per imprevistos	30.623.064	12.987.064	2	0,0%	2	0,0%	2	0,0%	10.800	0,6%	-100,0%	10.800	0,6%	-100,0%
9311	Administració i control econòmic i financer	6.018.991	6.006.067	1.539.349	25,6%	1.248.915	20,8%	818.241	13,6%	1.185.734	20,2%	5,3%	719.848	12,3%	13,7%
9321	Administració tributària i d'ingressos municipals	38.512.300	38.512.300	7.728.897	20,1%	7.528.497	19,5%	5.678.916	14,7%	35.250.173	89,6%	-78,6%	5.175.221	13,2%	9,7%
9331	Gestió del Patrimoni municipal	78.161.597	80.879.105	42.323.498	52,3%	41.189.945	50,9%	7.861.237	9,7%	39.818.605	53,3%	3,4%	6.793.132	9,1%	15,7%
9341	Gestió del deute i de la Tresoreria	886.572	886.572	151.354	17,1%	151.354	17,1%	151.354	17,1%	123.325	14,3%	22,7%	123.325	14,3%	22,7%
9431	Transferències a altres ens locals	143.309.722	143.310.757	143.310.757	100,0%	143.310.757	100,0%	26.893.045	18,8%	92.388.837	74,0%	55,1%	15.839.824	12,7%	69,8%
9	Actuacions de caràcter general	579.668.513	562.414.441	275.853.989	49,0%	263.700.545	46,9%	74.433.646	13,2%	276.190.348	55,0%	-4,5%	60.204.330	12,0%	23,6%
	Despeses Corrents	2.750.649.237	2.755.428.271	1.396.191.799	50,7%	1.354.137.695	49,1%	365.985.950	13,3%	1.074.341.315	42,4%	26,0%	289.052.295	11,4%	26,6%

Execució de despeses. Ajuntament de Barcelona
Resum per grups de programaDespesa Total per Àrees de Despesa de Programes.
Obligat/Prev. Def. (%)Despesa per Programes.
Variació Obligat 23/22Execució de despeses. Ajuntament de Barcelona
Resum per grups de programa. D. CorrentDespesa Corrent Total per Àrees de Despesa de Programes.
Obligat/Prev. Def. (%)Despesa Corrent per Programes.
Variació Obligat 23/22

Execució de despeses. Ajuntament de Barcelona
Resum per orgànics

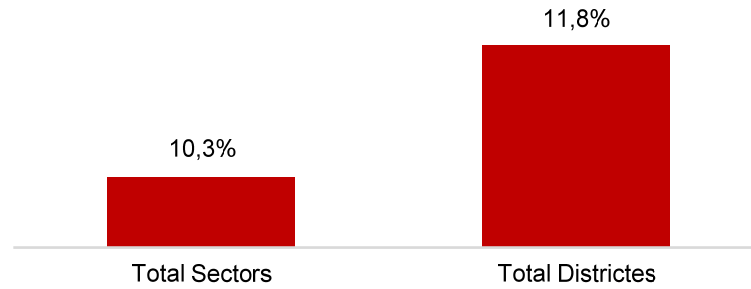
Orgànics	2023 P	Febrer 2023							Febrer 2022					
	1	2	3	=3/2	4	=4/2	5	=5/2	4'	=4'/2'	=%4'/4'	5'	=5'/2'	=%5'/5'
	Crèdit inicial	Crèdit Actual	Autoritzat	%	Disposat	%	Obligat	%	Disposat	%	Var. 23/22	Obligat	%	Var. 23/22
0100 Gerència Municipal	23.076.511	20.917.593	3.615.483	17,3%	3.437.238	16,4%	2.394.533	11,4%	5.064.978	24,3%	-32,1%	1.543.805	7,4%	55,1%
0106 Gerència de Coordinació Territorial i Proximitat	6.337.140	6.125.225	850.340	13,9%	850.340	13,9%	183.176	3,0%	851.973	21,5%	-0,2%	174.493	4,4%	5,0%
0200 Ger.Àrea Drets Socials,Just.Global,Feminis.i LGTBI	312.474.294	312.315.909	143.607.376	46,0%	134.029.235	42,9%	86.194.166	27,6%	90.961.892	30,8%	47,3%	45.348.831	15,4%	90,1%
0202 Gerència d'Habitatge	15.591.250	15.591.250	13.667.887	87,7%	13.667.887	87,7%	844.357	5,4%	13.414.020	91,4%	1,9%	846.262	5,8%	-0,2%
0300 Ger.d'Àrea Agenda 2030,Transició Digital i Esports	73.255.848	72.966.238	22.186.405	30,4%	21.607.392	29,6%	12.713.902	17,4%	35.632.551	60,5%	-39,4%	9.580.090	16,3%	32,7%
0301 Gerència d'Innovació i Transició Digital	55.167.113	55.167.113	9.621.788	17,4%	9.621.788	17,4%	9.090.617	16,5%	50.861.863	91,2%	-81,1%	11.153.237	20,0%	-18,5%
0400 Gerència d'Àrea Seguretat i prevenció	336.654.838	338.304.900	70.349.318	20,8%	66.212.301	19,6%	46.826.251	13,8%	56.517.600	18,1%	17,2%	40.826.812	13,1%	14,7%
0500 Gerència d'Àrea d'Ecologia Urbana	55.687.090	51.201.831	20.434.558	39,9%	19.652.780	38,4%	2.554.377	5,0%	21.793.626	43,9%	-9,8%	3.737.746	7,5%	-31,7%
0502 Gerència de Medi Ambient i Serveis Urbans	373.331.851	377.340.215	335.984.641	89,0%	334.701.496	88,7%	14.551.534	3,9%	209.244.137	62,4%	60,0%	16.154.894	4,8%	-9,9%
0503 Gerència d'Urbanisme	16.969.989	18.020.704	9.956.584	55,3%	9.816.028	54,5%	1.479.161	8,2%	2.525.855	15,6%	288,6%	1.181.362	7,3%	25,2%
0504 Gerència de Mobilitat i Infraestructures	239.272.787	242.099.167	54.403.393	22,5%	50.366.435	20,8%	2.969.801	1,2%	39.539.243	16,9%	27,4%	3.202.793	1,4%	-7,3%
0505 Gerència de l'Arquitecte en Cap	16.462.587	16.489.565	12.352.182	74,9%	12.352.182	74,9%	1.322.100	8,0%	6.085.914	57,3%	103,0%	861.704	8,1%	53,4%
0700 Ger.Àrea Economia, Recursos i Promoció Econòmica	103.731.824	106.565.985	35.123.127	33,0%	28.594.108	26,8%	20.831.631	19,5%	45.309.058	44,0%	-36,9%	18.288.668	17,8%	13,9%
0701 Gerència de Pressupostos i Hisenda	81.704.366	84.433.976	32.921.124	39,0%	31.063.709	36,8%	11.324.542	13,4%	75.074.971	52,7%	-58,6%	18.610.720	13,1%	-39,2%
0703 Serveis Centrals	1.050.182.652	1.044.543.322	246.958.688	23,6%	246.958.688	23,6%	36.405.578	3,5%	187.783.546	19,6%	31,5%	44.426.613	4,6%	-18,1%
0705 Gerència de Recursos	129.349.089	127.948.225	52.791.707	41,3%	50.086.827	39,1%	10.266.407	8,0%	49.520.036	44,4%	1,1%	11.471.946	10,3%	-10,5%
0707 Gerència Persones i Desenvolupament Organitzatiu	9.796.839	9.932.608	3.105.097	31,3%	3.095.883	31,2%	1.106.007	11,1%	3.380.593	34,0%	-8,4%	992.048	10,0%	11,5%
0800 Gerència Àrea Cultura,Educació,Ciència i Comunitat	326.346.526	323.112.545	178.798.117	55,3%	174.880.964	54,1%	69.415.162	21,5%	50.071.413	16,6%	249,3%	45.544.181	15,1%	52,4%
Total Sectors	3.225.392.594	3.223.076.370	1.246.727.815	38,7%	1.210.995.281	37,6%	330.473.303	10,3%	943.633.269	31,1%	28,3%	273.946.206	9,0%	20,6%
01 Ciutat Vella	55.216.964	55.217.188	43.533.023	78,8%	42.664.484	77,3%	6.077.301	11,0%	43.139.980	77,4%	-1,1%	5.185.534	9,3%	17,2%
02 Eixample	47.468.056	47.782.177	35.849.332	75,0%	35.104.798	73,5%	7.426.455	15,5%	33.157.711	70,0%	5,9%	6.212.993	13,1%	19,5%
03 Sants - Montjuïc	39.661.168	39.550.823	31.407.643	79,4%	30.111.067	76,1%	4.857.881	12,3%	28.914.438	71,0%	4,1%	5.131.578	12,6%	-5,3%
04 Les Corts	19.213.963	19.291.891	13.197.935	68,4%	12.012.118	62,3%	1.416.427	7,3%	10.821.527	55,2%	11,0%	2.507.730	12,8%	-43,5%
05 Sarrià - Sant Gervasi	25.663.226	25.367.400	18.500.080	72,9%	17.924.626	70,7%	2.831.414	11,2%	16.751.729	64,2%	7,0%	3.182.992	12,2%	-11,0%
06 Gràcia	28.061.162	28.586.237	20.922.368	73,2%	20.029.442	70,1%	2.895.555	10,1%	18.103.807	62,1%	10,6%	4.071.615	14,0%	-28,9%
07 Horta - Guinardó	34.892.746	35.276.034	26.563.792	75,3%	25.622.074	72,6%	5.719.502	16,2%	24.179.886	66,9%	6,0%	5.650.124	15,6%	1,2%
08 Nou Barris	39.016.707	39.958.980	29.563.254	74,0%	28.000.066	70,1%	4.706.559	11,8%	27.029.561	66,9%	3,6%	5.357.526	13,3%	-12,2%
09 Sant Andreu	33.108.721	33.304.955	23.580.673	70,8%	22.607.578	67,9%	5.570.090	16,7%	19.968.657	62,5%	13,2%	5.241.228	16,4%	6,3%
10 Sant Martí	48.175.306	48.619.554	40.263.111	82,8%	39.248.804	80,7%	2.622.897	5,4%	38.736.514	80,4%	1,3%	8.439.809	17,5%	-68,9%
Total Districtes	370.478.019	372.955.238	283.381.212	76,0%	273.325.057	73,3%	44.124.080	11,8%	260.803.811	69,5%	4,8%	50.981.129	13,6%	-13,5%
Total Despeses	3.595.870.613	3.596.031.608	1.530.109.027	42,5%	1.484.320.338	41,3%	374.597.383	10,4%	1.204.437.080	35,3%	23,2%	324.927.335	9,5%	15,3%

Execució de despeses. Ajuntament de Barcelona
Resum per orgànics i despesa corrent (Capítols 1 a 5)

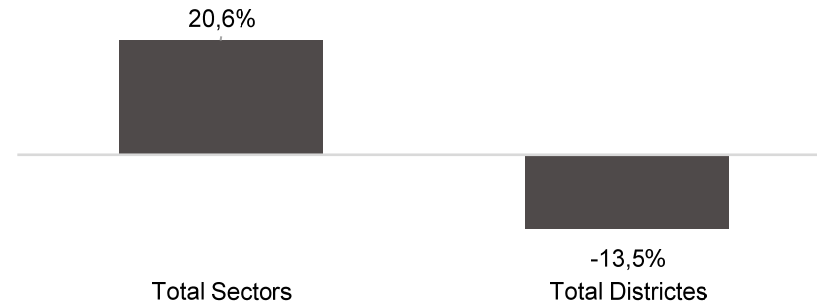
Orgànics	2023 P	Febrer 2023						Febrer 2022						
	1	2	3	=3/2	4	=4/2	5	=5/2	4'	=4'/2'	=%4/4'	5'	=5'/2'	=%5/5'
	Crèdit inicial	Crèdit Actual	Autoritzat	%	Disposat	%	Obligat	%	Disposat	%	Var. 23/22	Obligat	%	Var. 23/22
0100 Gerència Municipal	20.956.511	20.903.257	3.615.483	17,3%	3.437.238	16,4%	2.394.533	11,5%	5.064.978	24,4%	-32,1%	1.543.805	7,4%	55,1%
0106 Gerència de Coordinació Territorial i Proximitat	6.337.140	6.125.225	850.340	13,9%	850.340	13,9%	183.176	3,0%	851.973	21,5%	-0,2%	174.493	4,4%	5,0%
0200 Ger.Àrea Drets Socials,Just.Global,Feminis.i LGTBI	303.858.711	303.700.326	141.860.568	46,7%	132.282.427	43,6%	86.194.166	28,4%	87.194.923	31,2%	51,7%	45.344.805	16,2%	90,1%
0202 Gerència d'Habitatge	15.591.250	15.591.250	13.667.887	87,7%	13.667.887	87,7%	844.357	5,4%	13.414.020	91,4%	1,9%	846.262	5,8%	-0,2%
0300 Ger.d'Àrea Agenda 2030,Transició Digital i Esports	61.321.298	62.381.688	21.409.105	34,3%	20.830.092	33,4%	11.936.602	19,1%	35.632.551	60,6%	-41,5%	9.580.090	16,3%	24,6%
0301 Gerència d'Innovació i Transició Digital	55.167.113	55.167.113	9.621.788	17,4%	9.621.788	17,4%	9.090.617	16,5%	50.861.863	91,2%	-81,1%	11.153.237	20,0%	-18,5%
0400 Gerència d'Àrea Seguretat i prevenció	324.745.189	326.245.854	67.811.960	20,8%	64.216.914	19,7%	46.654.648	14,3%	55.082.736	18,1%	16,6%	40.791.186	13,4%	14,4%
0500 Gerència d'Àrea d'Ecologia Urbana	28.819.486	27.930.466	19.019.943	68,1%	18.238.165	65,3%	2.554.377	9,1%	21.678.018	65,6%	-15,9%	3.737.746	11,3%	-31,7%
0502 Gerencia de Medi Ambient i Serveis Urbans	370.811.851	374.604.377	333.625.956	89,1%	332.701.496	88,8%	14.482.380	3,9%	207.244.137	62,5%	60,5%	16.154.894	4,9%	-10,4%
0503 Gerència d'Urbanisme	16.969.989	18.020.704	9.956.584	55,3%	9.816.028	54,5%	1.479.161	8,2%	2.525.855	15,6%	288,6%	1.181.362	7,3%	25,2%
0504 Gerència de Mobilitat i Infraestructures	230.704.276	231.206.255	45.914.800	19,9%	41.919.255	18,1%	2.925.470	1,3%	38.209.516	16,9%	9,7%	3.202.793	1,4%	-8,7%
0505 Gerència de l'Arquitecte en Cap	16.206.264	16.233.243	12.123.564	74,7%	12.123.564	74,7%	1.301.317	8,0%	5.836.513	56,7%	107,7%	861.704	8,4%	51,0%
0700 Ger.Àrea Economia, Recursos i Promoció Econòmica	95.794.347	100.505.287	31.575.127	31,4%	27.046.108	26,9%	20.831.631	20,7%	45.309.058	47,5%	-40,3%	18.288.668	19,2%	13,9%
0701 Gerència de Pressupostos i Hisenda	69.940.130	69.930.297	24.785.941	35,4%	22.928.525	32,8%	11.324.542	16,2%	51.256.760	80,4%	-55,3%	10.972.484	17,2%	3,2%
0703 Serveis Centrals	331.160.469	322.310.095	148.126.163	46,0%	148.126.163	46,0%	29.004.619	9,0%	94.719.547	36,7%	56,4%	16.328.714	6,3%	77,6%
0705 Gerència de Recursos	123.765.174	121.859.310	51.185.768	42,0%	48.534.743	39,8%	10.236.883	8,4%	47.698.957	44,8%	1,8%	11.412.029	10,7%	-10,3%
0707 Gerència Persones i Desenvolupament Organitzatiu	9.796.839	9.932.608	3.105.097	31,3%	3.095.883	31,2%	1.106.007	11,1%	3.380.593	34,0%	-8,4%	992.048	10,0%	11,5%
0800 Gerència Àrea Cultura,Educació,Ciència i Comunitat	312.071.017	312.241.235	177.850.966	57,0%	174.033.813	55,7%	69.368.010	22,2%	49.264.444	16,8%	253,3%	45.544.181	15,5%	52,3%
Total Sectors	2.394.017.054	2.394.888.590	1.116.107.040	46,6%	1.083.470.431	45,2%	321.912.496	13,4%	815.226.441	37,4%	32,9%	238.110.500	10,9%	35,2%
01 Ciutat Vella	54.034.392	54.227.116	43.125.560	79,5%	42.257.021	77,9%	6.076.198	11,2%	43.066.965	80,9%	-1,9%	5.185.534	9,7%	17,2%
02 Eixample	45.470.476	45.784.596	35.452.535	77,4%	34.708.001	75,8%	7.426.455	16,2%	33.154.989	73,8%	4,7%	6.212.993	13,8%	19,5%
03 Sants-Montjuïc	38.658.732	38.947.333	31.407.643	80,6%	30.111.067	77,3%	4.857.881	12,5%	28.914.438	75,1%	4,1%	5.131.578	13,3%	-5,3%
04 Les Corts	17.770.702	18.035.563	12.803.090	71,0%	12.011.500	66,6%	1.415.808	7,9%	10.809.951	62,0%	11,1%	2.507.730	14,4%	-43,5%
05 Sarrià-Sant Gervasi	24.403.815	24.627.989	18.337.010	74,5%	17.766.555	72,1%	2.831.414	11,5%	16.629.550	69,5%	6,8%	3.180.106	13,3%	-11,0%
06 Gràcia	26.807.240	27.377.315	20.309.301	74,2%	19.429.968	71,0%	2.856.766	10,4%	17.985.033	68,0%	8,0%	4.047.263	15,3%	-29,4%
07 Horta-Guinardó	34.018.148	34.401.435	26.397.677	76,7%	25.551.725	74,3%	5.719.502	16,6%	24.102.140	71,9%	6,0%	5.638.027	16,8%	1,4%
08 Nou Barris	37.090.211	37.892.383	29.108.569	76,8%	27.545.380	72,7%	4.696.443	12,4%	26.004.700	71,2%	5,9%	5.357.526	14,7%	-12,3%
09 Sant Andreu	31.658.256	32.081.490	23.505.295	73,3%	22.607.578	70,5%	5.570.090	17,4%	19.968.657	64,3%	13,2%	5.241.228	16,9%	6,3%
10 Sant Martí	46.720.212	47.164.460	39.638.079	84,0%	38.678.469	82,0%	2.622.897	5,6%	38.478.451	84,1%	0,5%	8.439.809	18,5%	-68,9%
Total Districtes	356.632.182	360.539.680	280.084.760	77,7%	270.667.264	75,1%	44.073.454	12,2%	259.114.873	73,7%	4,5%	50.941.794	14,5%	-13,5%
Total Despeses	2.750.649.237	2.755.428.271	1.396.191.799	50,7%	1.354.137.695	49,1%	365.985.950	13,3%	1.074.341.315	42,4%	26,0%	289.052.295	11,4%	26,6%

Execució de despeses. Ajuntament de Barcelona
Resum per orgànics

**Despesa Total per Orgànics.
Obl/Prev. Def (%)**

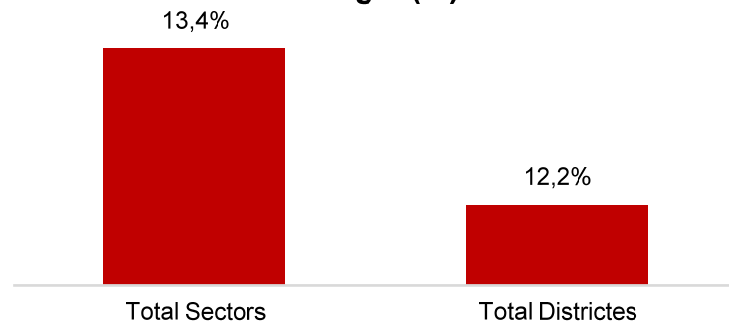


**Despesa per Orgànics.
Variació Obligat 23/22**

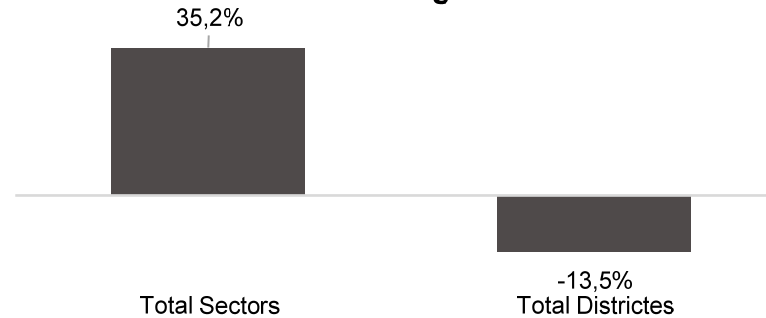


Execució de despeses. Ajuntament de Barcelona
Resum per orgànics i despesa corrent

**Despesa Total Corrent per Orgànics.
Obligat (%)**



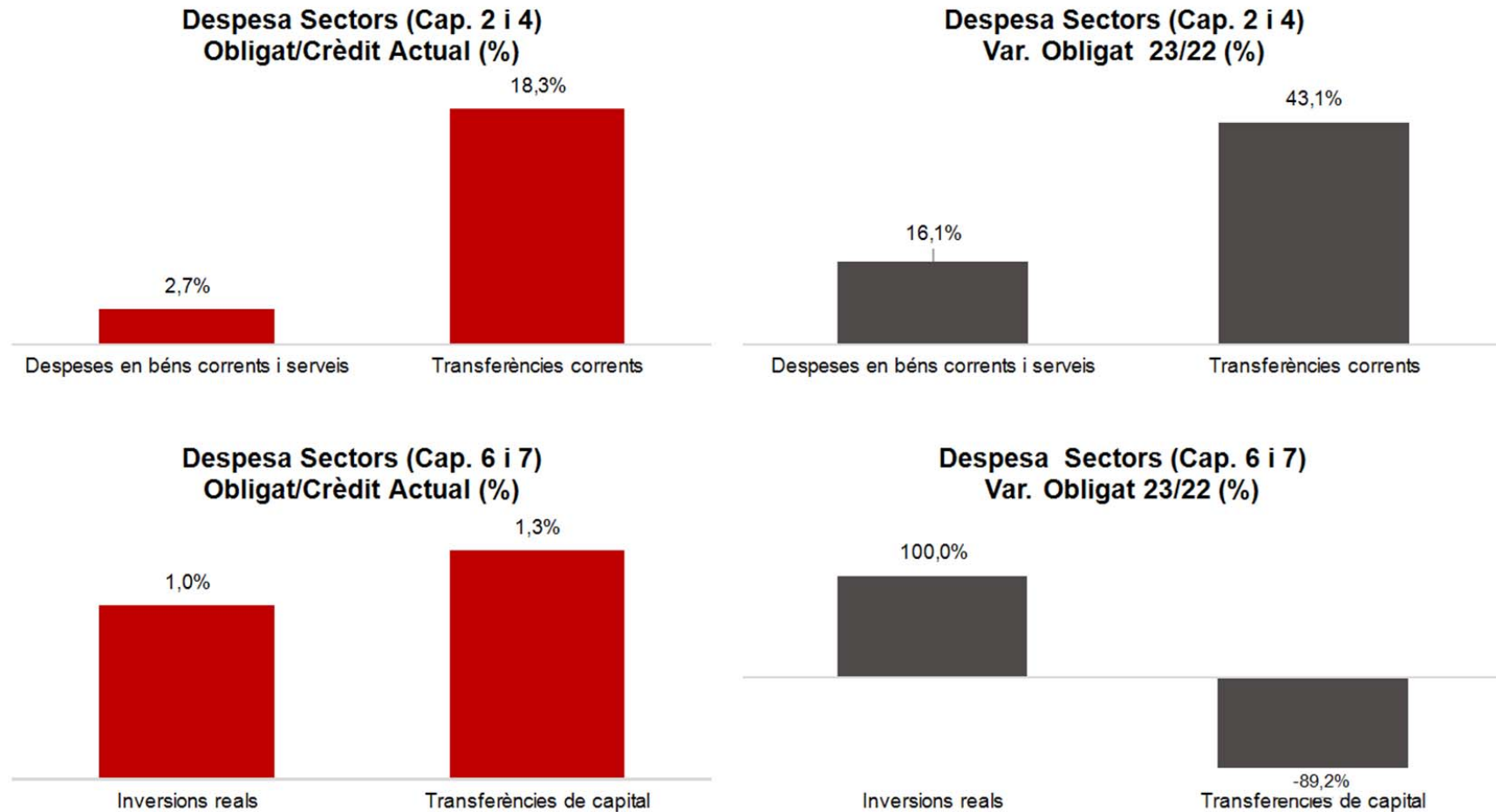
**Despesa Corrent per Orgànics.
Variació Obligat 23/22**



Execució de despeses. Sectors
Resum per capítols

Capítols	2023 P	Febrer 2023							Febrer 2022					
	1	2	3	=3/2	4	=4/2	5	=5/2	4'	=4'/2'	=%4/4'	5'	=5'/2'	=%5/5'
	Crèdit inicial	Crèdit Actual	Autoritzat	%	Disposat	%	Obligat	%	Disposat	%	Var. 23/22	Obligat	%	Var. 23/22
1 Despeses de personal	436.936.346	437.176.316	68.063.629	15,6%	68.063.629	15,6%	66.529.949	15,2%	59.021.097	14,4%	15,3%	58.264.553	14,2%	14,2%
2 Despeses en béns corrents i serveis	560.842.361	555.977.153	425.485.722	76,5%	409.816.249	73,7%	15.048.681	2,7%	278.543.868	57,8%	47,1%	12.960.665	2,7%	16,1%
3 Despeses financeres	21.000.010	21.000.010	1.969.201	9,4%	1.969.201	9,4%	1.969.201	9,4%	291.862	1,8%	574,7%	291.862	1,8%	574,7%
4 Transferències corrents	1.292.284.550	1.301.229.813	620.588.487	47,7%	603.621.351	46,4%	238.364.665	18,3%	477.369.616	38,9%	26,4%	166.593.421	13,6%	43,1%
5 Fons de contingència	82.953.787	79.505.298		0,0%		0,0%		0,0%		0,0%	-		0,0%	-
Operacions corrents	2.394.017.054	2.394.888.590	1.116.107.040	46,6%	1.083.470.431	45,2%	321.912.496	13,4%	815.226.441	37,4%	32,9%	238.110.500	10,9%	35,2%
6 Inversions reals	681.836.862	677.099.102	87.378.121	12,9%	86.682.196	12,8%	6.492.908	1,0%	72.803.223	10,9%	19,1%	2.735.761	0,4%	137,3%
7 Transferències de capital	63.917.301	65.467.301	17.768.273	27,1%	15.368.273	23,5%	824.451	1,3%	15.716.080	25,2%	-2,2%	7.638.236	12,3%	-89,2%
Operacions de capital	745.754.163	742.566.403	105.146.394	14,2%	102.050.469	13,7%	7.317.359	1,0%	88.519.303	12,1%	15,3%	10.373.997	1,4%	-29,5%
8 Actius financers	37.709.090	37.709.090	24.402.529	64,7%	24.402.529	64,7%	171.595	0,5%	14.709.090	40,1%	65,9%	283.273	0,8%	-39,4%
9 Passius financers	47.912.286	47.912.286	1.071.853	2,2%	1.071.853	2,2%	1.071.853	2,2%	25.178.435	29,1%	-95,7%	25.178.435	29,1%	-95,7%
Operacions financeres	85.621.376	85.621.376	25.474.381	29,8%	25.474.381	29,8%	1.243.448	1,5%	39.887.525	32,4%	-36,1%	25.461.708	20,7%	-95,1%
Despeses Totals	3.225.392.594	3.223.076.370	1.246.727.815	38,7%	1.210.995.281	37,6%	330.473.303	10,3%	943.633.269	31,1%	28,3%	273.946.206	9,0%	20,6%

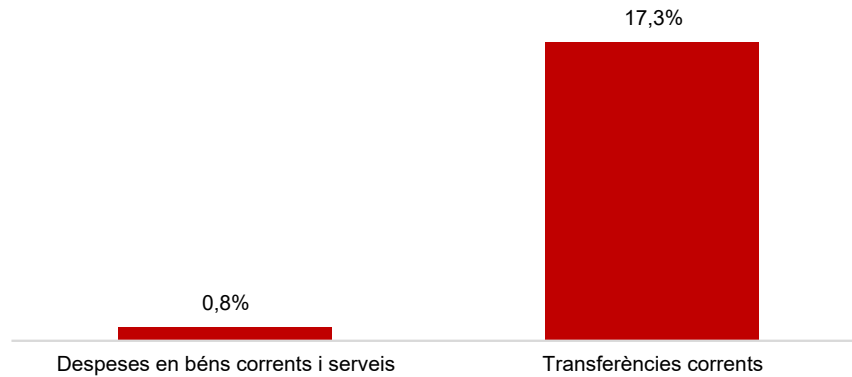
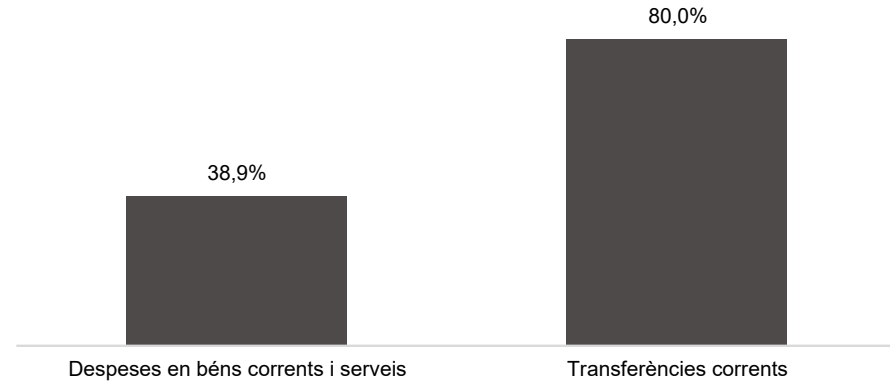
Execució de despeses. Sectors



Execució de despeses. Gerència Municipal i Coordinació Territorial i Proximitat
Resum per capítols

Capítols	2023 P	Febrer 2023							Febrer 2022					
	1	2	3	=3/2	4	=4/2	5	=5/2	4'	=4'/2'	=%4/4'	5'	=5'/2'	=%5/5'
	Crèdit inicial	Crèdit Actual	Autoritzat	%	Disposat	%	Obligat	%	Disposat	%	Var. 23/22	Obligat	%	Var. 23/22
1 Despeses de personal	4.576.949	4.576.949	685.796	15,0%	685.796	15,0%	685.796	15,0%	652.140	14,5%	5,2%	652.140	14,5%	5,2%
2 Despeses en béns corrents i serveis	15.220.637	12.063.798	1.887.694	15,6%	1.764.450	14,6%	91.913	0,8%	1.369.722	10,0%	28,8%	66.158	0,5%	38,9%
3 Despeses financeres				-		-		-		-	-		-	-
4 Transferències corrents	7.496.065	10.387.734	1.892.333	18,2%	1.837.333	17,7%	1.800.000	17,3%	3.895.089	59,7%	-52,8%	1.000.000	15,3%	80,0%
5 Fons de contingència				-		-		-		-	-		-	-
Operacions corrents	27.293.651	27.028.481	4.465.823	16,5%	4.287.579	15,9%	2.577.709	9,5%	5.916.951	24,0%	-27,5%	1.718.298	7,0%	50,0%
6 Inversions reals	2.120.000	14.336		0,0%		0,0%		0,0%		0,0%	-		0,0%	-
7 Transferències de capital				-		-		-		-	-		-	-
Operacions de capital	2.120.000	14.336	0	0,0%	0	0,0%	0	0,0%	0	0,0%	-	0	0,0%	-
8 Actius financers				-		-		-		-	-		-	-
9 Passius financers				-		-		-		-	-		-	-
Operacions financeres	0	0	0	-	0	-	0	-	0	-	-	0	-	-
Despeses Totals	29.413.651	27.042.817	4.465.823	16,5%	4.287.579	15,9%	2.577.709	9,5%	5.916.951	23,9%	-27,5%	1.718.298	6,9%	50,0%

Execució de despeses. Gerència Municipal i Coordinació Territorial i Proximitat

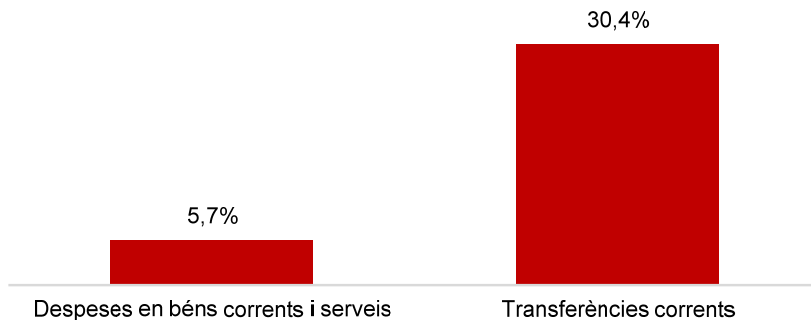
Despesa Gerència Municipal i Coord. Ter. (Cap. 2 i 4) Obligat/Crèdit Actual (%)**Despesa Gerència Municipal i Coord. Ter. (Cap. 2 i 4) Var. Obligat 23/22 (%)****Despesa Gerència Municipal i Coord. Ter. (Cap. 6 i 7) Obligat/Crèdit Actual (%)****Despesa Gerència Municipal i Coord. Ter. (Cap. 6 i 7) Var. Obligat 23/22 (%)**

Execució de despeses. Àrea Drets Socials, Just. Global, Feminis. i LGTBI
Resum per capítols

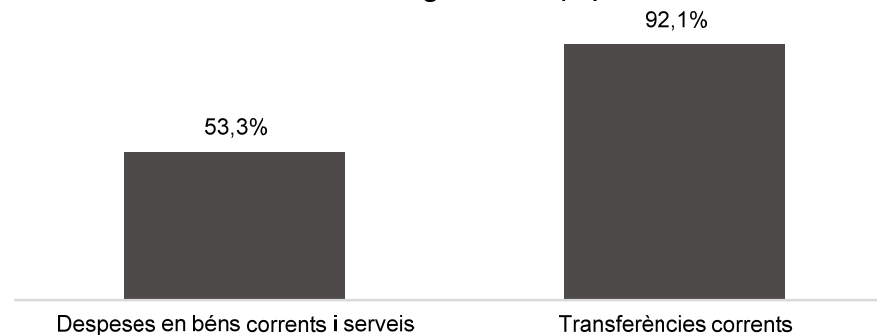
Capítols	2023 P	Febrer 2023							Febrer 2022					
	1	2	3	=3/2	4	=4/2	5	=5/2	4'	=4'/2'	=%4/4'	5'	=5'/2'	=%5/5'
	Crèdit inicial	Crèdit Actual	Autoritzat	%	Disposat	%	Obligat	%	Disposat	%	Var. 23/22	Obligat	%	Var. 23/22
1 Despeses de personal	12.686.559	12.686.559	2.052.861	16,2%	2.052.861	16,2%	2.052.861	16,2%	1.709.643	14,4%	20,1%	1.709.643	14,4%	20,1%
2 Despeses en béns corrents i serveis	33.850.802	33.698.781	22.307.518	66,2%	21.152.264	62,8%	1.910.539	5,7%	14.301.870	48,5%	47,9%	1.246.660	4,2%	53,3%
3 Despeses financeres				-		-		-		-	-		-	-
4 Transferències corrents	272.912.599	272.906.235	131.168.075	48,1%	122.745.189	45,0%	83.075.124	30,4%	84.597.430	33,5%	45,1%	43.234.763	17,1%	92,1%
5 Fons de contingència				-		-		-		-	-		-	-
Operacions corrents	319.449.960	319.291.576	155.528.454	48,7%	145.950.314	45,7%	87.038.523	27,3%	100.608.943	34,2%	45,1%	46.191.067	15,7%	88,4%
6 Inversions reals	6.315.583	6.255.583	1.686.808	27,0%	1.686.808	27,0%		0,0%	3.766.969	46,5%	-55,2%	4.027	0,0%	-100,0%
7 Transferències de capital	2.300.000	2.360.000	60.000	2,5%	60.000	2,5%		0,0%		0,0%	-		0,0%	-
Operacions de capital	8.615.583	8.615.583	1.746.808	20,3%	1.746.808	20,3%	0	0,0%	3.766.969	23,8%	-53,6%	4.027	0,0%	-100,0%
8 Actius financers				-		-		-		-	-		-	-
9 Passius financers				-		-		-		-	-		-	-
Operacions financeres	0	0	0	-	0	-	0	-	0	-	-	0	-	-
Despeses Totals	328.065.543	327.907.159	157.275.262	48,0%	147.697.122	45,0%	87.038.523	26,5%	104.375.912	33,7%	41,5%	46.195.093	14,9%	88,4%

Execució de despeses. Àrea Drets Socials, Just. Global, Feminis. i LGTBI

**Despesa Àrea Drets Socials (Cap. 2 i 4)
Obligat/Crèdit Actual (%)**




**Despesa Àrea Drets Socials (Cap. 2 i 4)
Var.Obligat 23/22 (%)**



**Despesa Àrea Drets Socials (Cap. 6 i 7)
Obligat/Crèdit Actual (%)**



**Despesa Àrea Drets Socials (Cap. 6 i 7)
Var. Obligat 23/22 (%)**

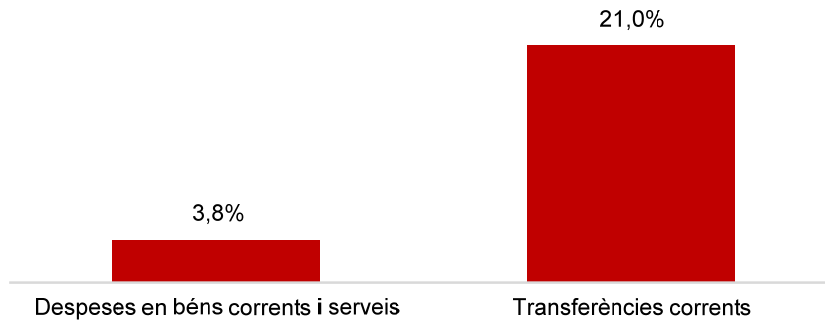


Execució de despeses. Àrea Agenda 2030, Transició Digital i Esports
Resum per capítols

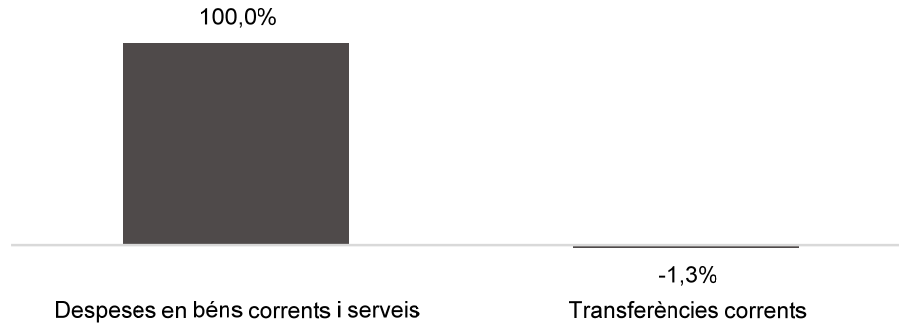
Capítols	2023 P	Febrer 2023							Febrer 2022					
	1	2	3	=3/2	4	=4/2	5	=5/2	4'	=4'/2'	=%4/4'	5'	=5'/2'	=%5/5'
	Crèdit inicial	Crèdit Actual	Autoritzat	%	Disposat	%	Obligat	%	Disposat	%	Var. 23/22	Obligat	%	Var. 23/22
1 Despeses de personal	15.588.854	15.617.854	2.341.504	15,0%	2.341.504	15,0%	2.331.184	14,9%	2.102.617	14,0%	11,4%	2.102.617	14,0%	10,9%
2 Despeses en béns corrents i serveis	15.943.906	15.651.733	10.080.572	64,4%	9.741.560	62,2%	590.441	3,8%	10.918.563	63,4%	-10,8%	291.102	1,7%	102,8%
3 Despeses financeres				-		-		-		-	-		-	-
4 Transferències corrents	84.955.651	86.279.215	18.608.816	21,6%	18.368.816	21,3%	18.105.593	21,0%	73.473.234	89,3%	-75,0%	18.339.608	22,3%	-1,3%
5 Fons de contingència				-		-		-		-	-		-	-
Operacions corrents	116.488.411	117.548.801	31.030.893	26,4%	30.451.880	25,9%	21.027.218	17,9%	86.494.414	75,5%	-64,8%	20.733.328	18,1%	1,4%
6 Inversions reals	11.934.550	9.807.250		0,0%		0,0%		0,0%		0,0%	-		0,0%	-
7 Transferències de capital		777.300	777.300	100,0%	777.300	100,0%	777.300	100,0%		-	-		-	-
Operacions de capital	11.934.550	10.584.550	777.300	7,3%	777.300	7,3%	777.300	7,3%	0	0,0%	-	0	0,0%	-
8 Actius financers				-		-		-		-	-		-	-
9 Passius financers				-		-		-		-	-		-	-
Operacions financeres	0	0	0	-	0	-	0	-	0	-	-	0	-	-
Despeses Totals	128.422.961	128.133.351	31.808.193	24,8%	31.229.180	24,4%	21.804.518	17,0%	86.494.414	75,4%	-63,9%	20.733.328	18,1%	5,2%

Execució de despeses. Àrea Agenda 2030, Transició Digital i Esports

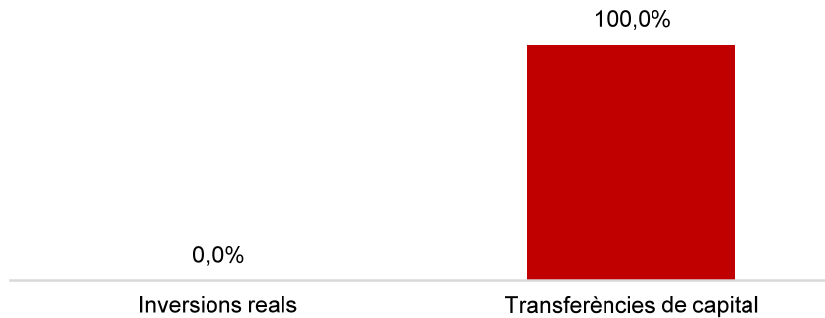
**Despesa Àrea Agenda 2030 (Cap. 2 i 4)
Obligat/Crèdit Actual (%)**



**Despesa Àrea Agenda 2030 (Cap. 2 i 4)
Var. Obligat 23/22 (%)**



**Despesa Àrea Agenda 2030 (Cap. 6 i 7)
Obligat/Crèdit Actual (%)**



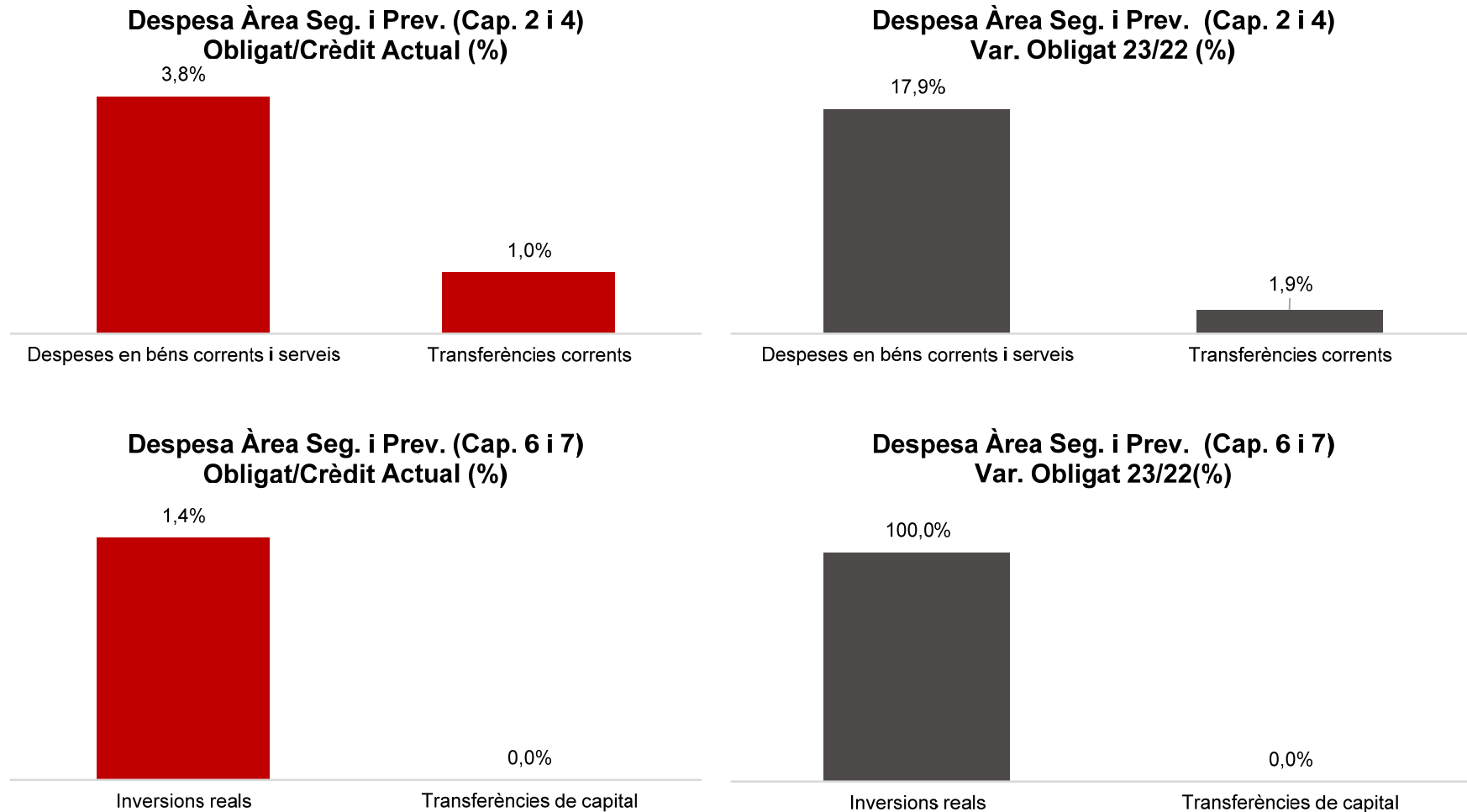
**Despesa Àrea Agenda 2030 (Cap. 6 i 7)
Var. Obligat 23/22 (%)**



Execució de despeses. Àrea Seguretat i Prevenció
Resum per capítols

Capítols	2023 P	Febrer 2023							Febrer 2022					
	1	2	3	=3/2	4	=4/2	5	=5/2	4'	=4'/2'	=%4/4'	5'	=5'/2'	=%5/5'
	Crèdit inicial	Crèdit Actual	Autoritzat	%	Disposat	%	Obligat	%	Disposat	%	Var. 23/22	Obligat	%	Var. 23/22
1 Despeses de personal	299.612.980	299.677.777	46.556.218	15,5%	46.556.218	15,5%	45.654.886	15,2%	40.380.972	14,3%	15,3%	39.943.156	14,2%	14,3%
2 Despeses en béns corrents i serveis	24.846.887	26.282.755	21.247.351	80,8%	17.652.305	67,2%	996.965	3,8%	14.693.530	66,4%	20,1%	845.286	3,8%	17,9%
3 Despeses financeres	10	10		0,0%		0,0%		0,0%		-	-		-	-
4 Transferències corrents	285.312	285.312	8.392	2,9%	8.392	2,9%	2.797	1,0%	8.235	2,9%	1,9%	2.745	1,0%	1,9%
5 Fons de contingència				-		-		-		-	-		-	-
Operacions corrents	324.745.189	326.245.854	67.811.960	20,8%	64.216.914	19,7%	46.654.648	14,3%	55.082.736	18,1%	16,6%	40.791.186	13,4%	14,4%
6 Inversions reals	11.909.649	12.059.046	2.537.357	21,0%	1.995.386	16,5%	171.603	1,4%	1.434.864	17,8%	39,1%	35.626	0,4%	381,7%
7 Transferències de capital				-		-		-		-	-		-	-
Operacions de capital	11.909.649	12.059.046	2.537.357	21,0%	1.995.386	16,5%	171.603	1,4%	1.434.864	17,8%	39,1%	35.626	0,4%	381,7%
8 Actius financers				-		-		-		-	-		-	-
9 Passius financers				-		-		-		-	-		-	-
Operacions financeres	0	0	0	-	0	-	0	-	0	-	-	0	-	-
Despeses Totals	336.654.838	338.304.900	70.349.318	20,8%	66.212.301	19,6%	46.826.251	13,8%	56.517.600	18,1%	17,2%	40.826.812	13,1%	14,7%

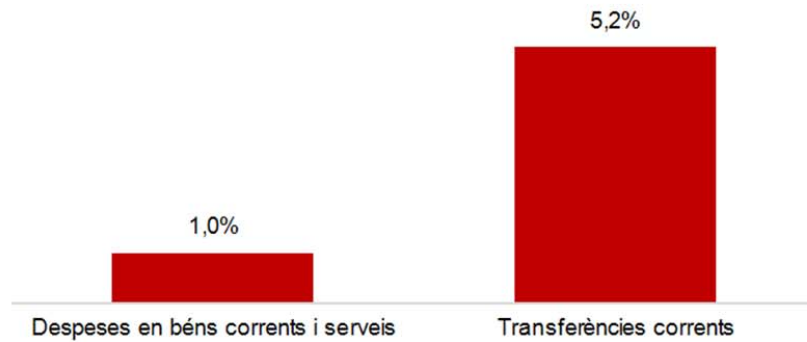
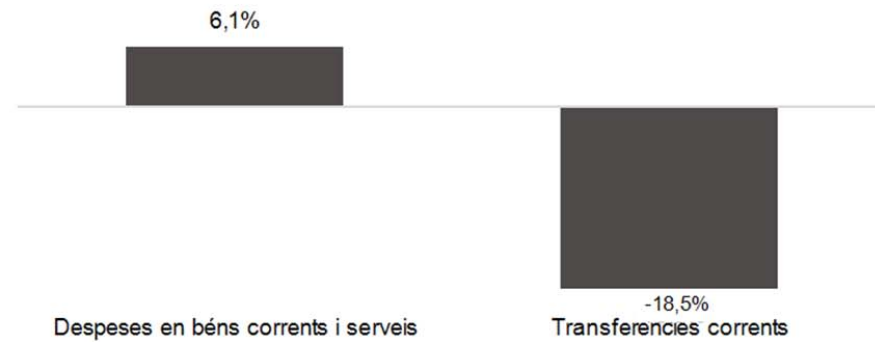
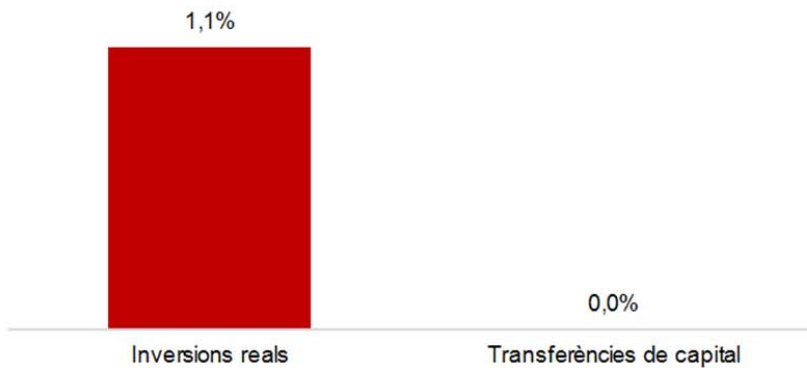
Execució de despeses. Àrea Seguretat i Prevenció



Execució de despeses. Àrea d'Ecologia Urbana
Resum per capítols

Capítols	2023 P	Febrer 2023							Febrer 2022					
	1	2	3	=3/2	4	=4/2	5	=5/2	4'	=4'/2'	=%4/4'	5'	=5'/2'	=%5/5'
	Crèdit inicial	Crèdit Actual	Autoritzat	%	Disposat	%	Obligat	%	Disposat	%	Var. 23/22	Obligat	%	Var. 23/22
1 Despeses de personal	26.416.225	26.416.225	4.280.374	16,2%	4.280.374	16,2%	4.266.964	16,2%	3.508.865	14,2%	22,0%	3.508.865	14,2%	21,6%
2 Despeses en béns corrents i serveis	354.430.416	358.380.682	312.936.061	87,3%	308.324.221	86,0%	3.672.603	1,0%	187.546.287	59,9%	64,4%	3.461.043	1,1%	6,1%
3 Despeses financeres				-		-		-		-	-		-	-
4 Transferències corrents	282.665.226	283.198.138	103.424.413	36,5%	102.193.913	36,1%	14.803.138	5,2%	84.438.888	30,2%	21,0%	18.168.590	6,5%	-18,5%
5 Fons de contingència				-		-		-		-	-		-	-
Operacions corrents	663.511.867	667.995.045	420.640.848	63,0%	414.798.508	62,1%	22.742.705	3,4%	275.494.039	44,6%	50,6%	25.138.499	4,1%	-9,5%
6 Inversions reals	14.480.637	12.690.875	8.870.314	69,9%	8.770.215	69,1%	134.270	1,1%	3.512.854	25,2%	149,7%		0,0%	-
7 Transferències de capital	23.731.801	24.465.562	3.620.197	14,8%	3.320.197	13,6%		0,0%	181.882	1,2%	1725,5%		0,0%	-
Operacions de capital	38.212.438	37.156.437	12.490.511	33,6%	12.090.412	32,5%	134.270	0,4%	3.694.736	12,7%	227,2%	0	0,0%	-
8 Actius financers				-		-		-		-	-		-	-
9 Passius financers				-		-		-		-	-		-	-
Operacions financeres	0	0	0	-	0	-	0	-	0	-	-	0	-	-
Despeses Totals	701.724.305	705.151.481	433.131.359	61,4%	426.888.920	60,5%	22.876.974	3,2%	279.188.775	43,2%	52,9%	25.138.499	3,9%	-9,0%

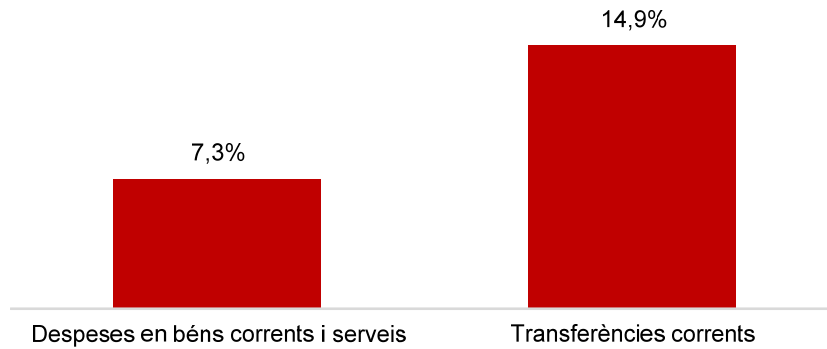
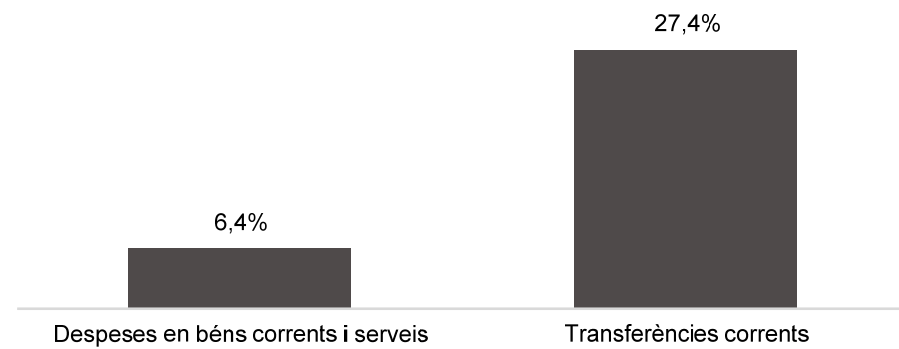
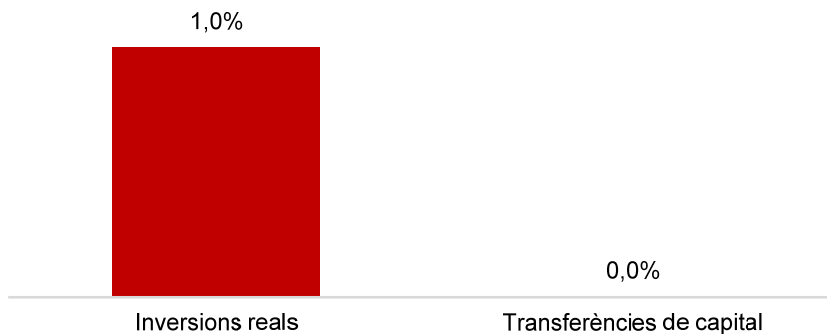
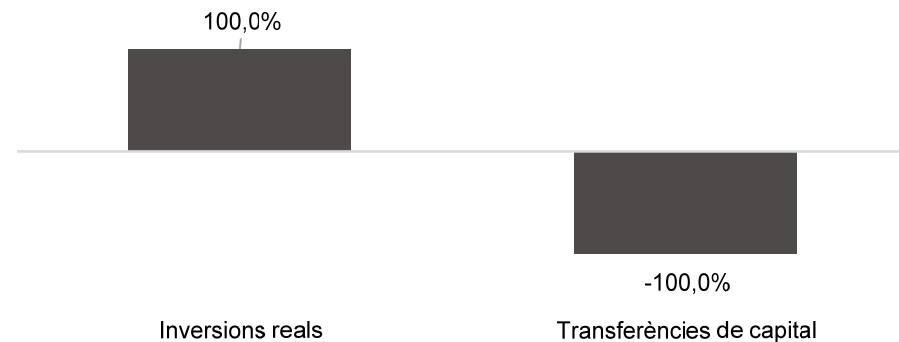
Execució de despeses. Àrea d'Ecologia Urbana

**Despesa Àrea Eco. Urb. (Cap. 2 i 4)
Obligat/Crèdit Actual (%)****Despesa Àrea Eco. Urb. (Cap. 2 i 4)
Var. Obligat 23/22 (%)****Despesa Àrea Eco. Urb.(Cap. 6 i 7)
Obligat/Crèdit Actual (%)****Despesa Àrea Eco. Urb.(Cap. 6 i 7)
Var. Obligat 23/22(%)**

Execució de despeses. Àrea Economia, Recursos i Promoció Econòmica

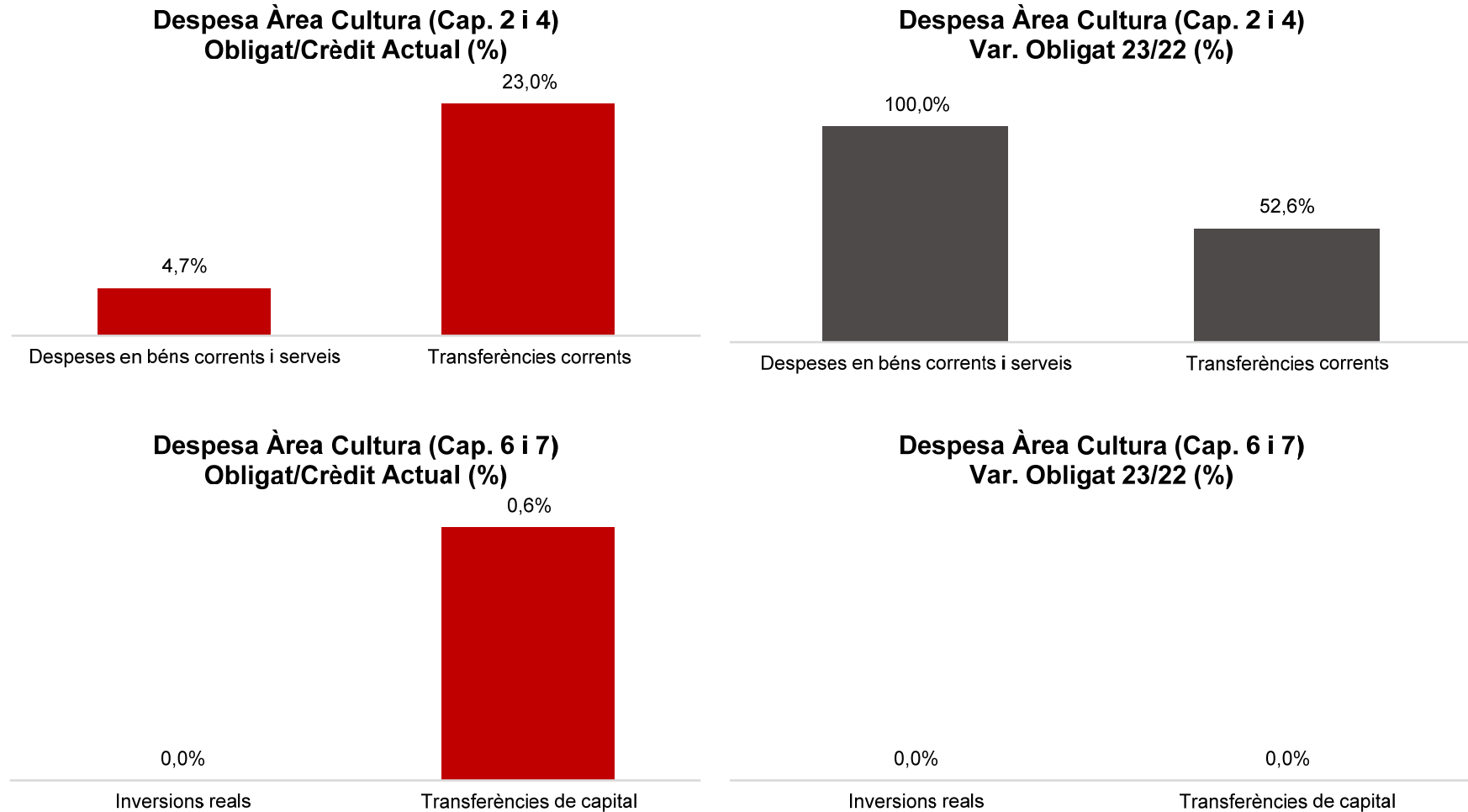
Resum per capítols

Capítols	2023 P	Febrer 2023							Febrer 2022					
	1	2	3	=3/2	4	=4/2	5	=5/2	4'	=4'/2'	=%4/4'	5'	=5'/2'	=%5/5'
	Crèdit inicial	Crèdit Actual	Autoritzat	%	Disposat	%	Obligat	%	Disposat	%	Var. 23/22	Obligat	%	Var. 23/22
1 Despeses de personal	71.571.051	71.678.163	11.138.942	15,5%	11.138.942	15,5%	10.530.324	14,7%	9.803.403	14,7%	13,6%	9.484.675	14,2%	11,0%
2 Despeses en béns corrents i serveis	105.578.810	99.444.225	51.528.903	51,8%	46.502.230	46,8%	7.293.955	7,3%	46.616.921	62,1%	-0,2%	6.857.514	9,1%	6,4%
3 Despeses financeres	21.000.000	21.000.000	1.969.201	9,4%	1.969.201	9,4%	1.969.201	9,4%	291.862	1,8%	574,7%	291.862	1,8%	574,7%
4 Transferències corrents	349.353.311	352.909.912	194.141.050	55,0%	190.121.050	53,9%	52.710.203	14,9%	185.652.730	56,3%	2,4%	41.359.891	12,5%	27,4%
5 Fons de contingència	82.953.787	79.505.298		0,0%		0,0%		0,0%		0,0%	-		0,0%	-
Operacions corrents	630.456.959	624.537.598	258.778.095	41,4%	249.731.423	40,0%	72.503.683	11,6%	242.364.915	45,5%	3,0%	57.993.942	10,9%	25,0%
6 Inversions reals	629.038.129	633.835.047	74.283.642	11,7%	74.229.786	11,7%	6.187.035	1,0%	64.081.567	10,2%	15,8%	2.696.109	0,4%	129,5%
7 Transferències de capital	29.648.305	29.430.094	12.363.625	42,0%	10.363.625	35,2%		0,0%	14.734.198	40,2%	-29,7%	7.638.236	20,9%	-100,0%
Operacions de capital	658.686.434	663.265.141	86.647.267	13,1%	84.593.411	12,8%	6.187.035	0,9%	78.815.765	11,8%	7,3%	10.334.345	1,5%	-40,1%
8 Actius financers	37.709.090	37.709.090	24.402.529	64,7%	24.402.529	64,7%	171.595	0,5%	14.709.090	40,1%	65,9%	283.273	0,8%	-39,4%
9 Passius financers	47.912.286	47.912.286	1.071.853	2,2%	1.071.853	2,2%	1.071.853	2,2%	25.178.435	29,1%	-95,7%	25.178.435	29,1%	-95,7%
Operacions financeres	85.621.376	85.621.376	25.474.381	29,8%	25.474.381	29,8%	1.243.448	1,5%	39.887.525	32,4%	-36,1%	25.461.708	20,7%	-95,1%
Despeses Totals	1.374.764.770	1.373.424.116	370.899.743	27,0%	359.799.215	26,2%	79.934.165	5,8%	361.068.204	27,3%	-0,4%	93.789.995	7,1%	-14,8%

Execució de despeses. Àrea Economia, Recursos i Promoció Econòmica
Resum per capítols**Despesa Àrea Eco, Rec. i Prom. Eco
(Cap. 2 i 4) Obligat/Crèdit Actual (%)****Despesa Àrea Eco, Rec. i Prom. Eco
(Cap. 2 i 4) Var. Obligat 23/22 (%)****Despesa Àrea Eco, Rec. i Prom. Eco
(Cap. 6 i 7) Obligat/Crèdit Actual (%)****Despesa Àrea Eco, Rec. i Prom. Eco
(Cap. 6 i 7) Var. Obligat 23/22 (%)**

Execució de despeses. Àrea de Cultura, Educació, Ciència i Comunitat
Resum per capítols

Capítols	2023 P	Febrer 2023							Febrer 2022					
	1	2	3	=3/2	4	=4/2	5	=5/2	4'	=4'/2'	=%4/4'	5'	=5'/2'	=%5/5'
	Crèdit inicial	Crèdit Actual	Autoritzat	%	Disposat	%	Obligat	%	Disposat	%	Var. 23/22	Obligat	%	Var. 23/22
1 Despeses de personal	6.483.727	6.522.789	1.007.934	15,5%	1.007.934	15,5%	1.007.934	15,5%	863.457	14,7%	16,7%	863.457	14,7%	16,7%
2 Despeses en béns corrents i serveis	10.970.904	10.455.179	5.497.622	52,6%	4.679.219	44,8%	492.266	4,7%	3.096.976	27,3%	51,1%	192.900	1,7%	155,2%
3 Despeses financeres				-		-		-		-	-		-	-
4 Transferències corrents	294.616.386	295.263.267	171.345.410	58,0%	168.346.660	57,0%	67.867.811	23,0%	45.304.011	16,4%	271,6%	44.487.823	16,1%	52,6%
5 Fons de contingència				-		-		-		-	-		-	-
Operacions corrents	312.071.017	312.241.235	177.850.966	57,0%	174.033.813	55,7%	69.368.010	22,2%	49.264.444	16,8%	253,3%	45.544.181	15,5%	52,3%
6 Inversions reals	6.038.314	2.436.964		0,0%		0,0%		0,0%	6.970	0,1%	-100,0%		0,0%	-
7 Transferències de capital	8.237.195	8.434.346	947.151	11,2%	847.151	10,0%	47.151	0,6%	800.000	28,1%	5,9%		0,0%	-
Operacions de capital	14.275.509	10.871.310	947.151	8,7%	847.151	7,8%	47.151	0,4%	806.970	9,8%	5,0%	0	0,0%	-
8 Actius financers				-		-		-		-	-		-	-
9 Passius financers				-		-		-		-	-		-	-
Operacions financeres	0	0	0	-	0	-	0	-	0	-	-	0	-	-
Despeses Totals	326.346.526	323.112.545	178.798.117	55,3%	174.880.964	54,1%	69.415.162	21,5%	50.071.413	16,6%	249,3%	45.544.181	15,1%	52,4%

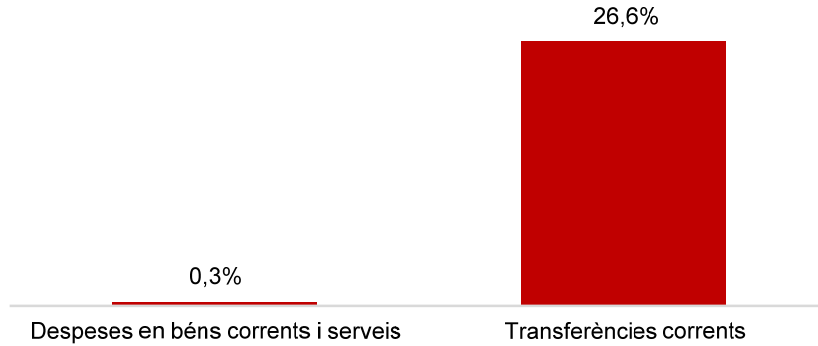
Execució de despeses. Àrea de Cultura, Educació, Ciència i Comunitat
Resum per capítols

Execució de despeses. Gerència Municipal
Resum per capítols

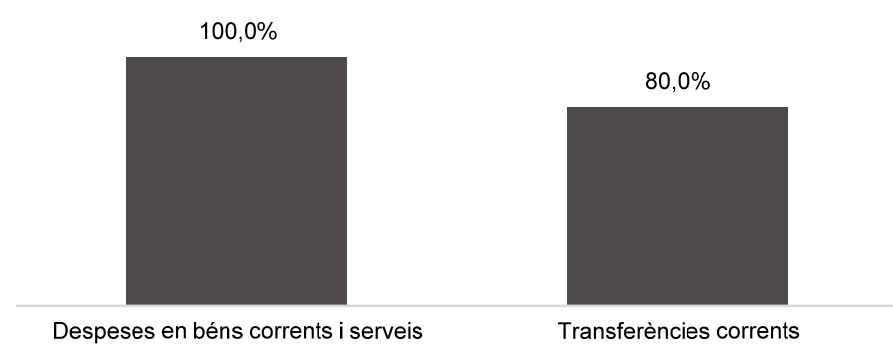
Capítols	2023 P	Febrer 2023							Febrer 2022					
	1	2	3	=3/2	4	=4/2	5	=5/2	4'	=4'/2'	=%4/4'	5'	=5'/2'	=%5/5'
	Crèdit inicial	Crèdit Actual	Autoritzat	%	Disposat	%	Obligat	%	Disposat	%	Var. 23/22	Obligat	%	Var. 23/22
1 Despeses de personal	3.652.865	3.652.865	561.042	15,4%	561.042	15,4%	561.042	15,4%	529.273	14,6%	6,0%	529.273	14,6%	6,0%
2 Despeses en béns corrents i serveis	13.428.976	10.484.053	1.162.108	11,1%	1.038.863	9,9%	33.491	0,3%	640.615	5,2%	62,2%	14.532	0,1%	130,5%
3 Despeses financeres				-		-		-		-	-		-	-
4 Transferències corrents	3.874.669	6.766.338	1.892.333	28,0%	1.837.333	27,2%	1.800.000	26,6%	3.895.089	82,8%	-52,8%	1.000.000	21,3%	80,0%
5 Fons de contingència				-		-		-		-	-		-	-
Operacions corrents	20.956.511	20.903.257	3.615.483	17,3%	3.437.238	16,4%	2.394.533	11,5%	5.064.978	24,4%	-32,1%	1.543.805	7,4%	55,1%
6 Inversions reals	2.120.000	14.336		0,0%		0,0%		0,0%		0,0%	-		0,0%	-
7 Transferències de capital				-		-		-		-	-		-	-
Operacions de capital	2.120.000	14.336	0	0,0%	0	0,0%	0	0,0%	0	0,0%	-	0	0,0%	-
8 Actius financers				-		-		-		-	-		-	-
9 Passius financers				-		-		-		-	-		-	-
Operacions financeres	0	0	0	-	0	-	0	-	0	-	-	0	-	-
Despeses Totals	23.076.511	20.917.593	3.615.483	17,3%	3.437.238	16,4%	2.394.533	11,4%	5.064.978	24,3%	-32,1%	1.543.805	7,4%	55,1%

Execució de despeses. Gerència Municipal

**Despesa Gerència Municipal (Cap. 2 i 4)
Obligat/Crèdit Actual (%)**



**Despesa Gerència Municipal (Cap. 2 i 4)
Var. Obligat 23/22 (%)**



**Despesa Gerència Municipal(Cap. 6 i 7)
Obligat/Crèdit Actual (%)**



**Despesa Gerència Municipal (Cap. 6 i 7)
Var. Obligat 23/22 (%)**

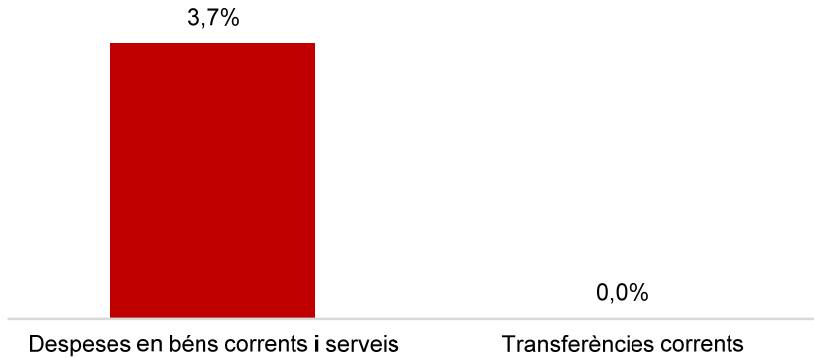


Execució de despeses. Gerència de Coordinació Territorial i Proximitat
Resum per capítols

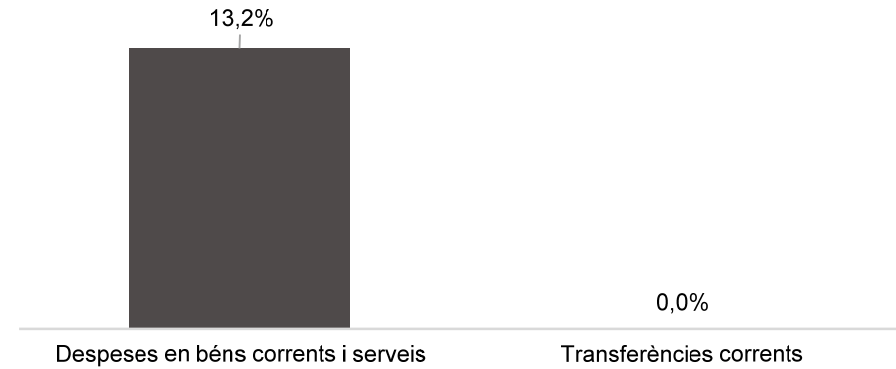
Capítols	2023 P	Febrer 2023							Febrer 2022					
	1	2	3	=3/2	4	=4/2	5	=5/2	4'	=4'/2'	=%4/4'	5'	=5'/2'	=%5/5'
	Crèdit inicial	Crèdit Actual	Autoritzat	%	Disposat	%	Obligat	%	Disposat	%	Var. 23/22	Obligat	%	Var. 23/22
1 Despeses de personal	924.084	924.084	124.754	13,5%	124.754	13,5%	124.754	13,5%	122.867	14,4%	1,5%	122.867	14,4%	1,5%
2 Despeses en béns corrents i serveis	1.791.660	1.579.745	725.587	45,9%	725.587	45,9%	58.422	3,7%	729.107	56,4%	-0,5%	51.627	4,0%	13,2%
3 Despeses financeres				-		-		-		-	-		-	-
4 Transferències corrents	3.621.396	3.621.396		0,0%		0,0%		0,0%		0,0%	-		0,0%	-
5 Fons de contingència				-		-		-		-	-		-	-
Operacions corrents	6.337.140	6.125.225	850.340	13,9%	850.340	13,9%	183.176	3,0%	851.973	21,5%	-0,2%	174.493	4,4%	5,0%
6 Inversions reals				-		-		-		-	-		-	-
7 Transferències de capital				-		-		-		-	-		-	-
Operacions de capital	0	0	0	-	0	-	0	-	0	-	-	0	-	-
8 Actius financers				-		-		-		-	-		-	-
9 Passius financers				-		-		-		-	-		-	-
Operacions financeres	0	0	0	-	0	-	0	-	0	-	-	0	-	-
Despeses Totals	6.337.140	6.125.225	850.340	13,9%	850.340	13,9%	183.176	3,0%	851.973	21,5%	-0,2%	174.493	4,4%	5,0%

Execució de despeses. Gerència de Coordinació Territorial i Proximitat

**Despesa Gerència Coord. Terr. i Prox.
(Cap. 2 i 4) Obligat/Crèdit Actual (%)**



**Despesa Gerència Coord. Terr. i Prox.
(Cap. 2 i 4) Var. Obligat 23/22 (%)**



**Despesa Gerència Coord. Terr. i Prox.
(Cap. 6 i 7) Obligat/Crèdit Actual (%)**



**Despesa Gerència Coord. Terr. i Prox.
(Cap. 6 i 7) Var. Obligat 23/22 (%)**

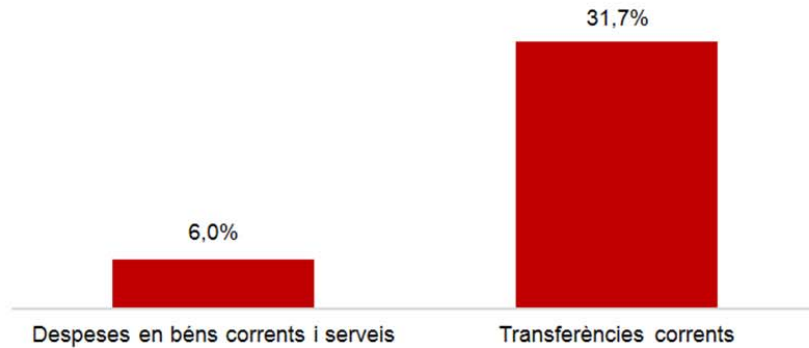


Execució de despeses. Gerència d'Àrea Drets Socials, Just. Global, Feminis. i LGTBI
Resum per capítols

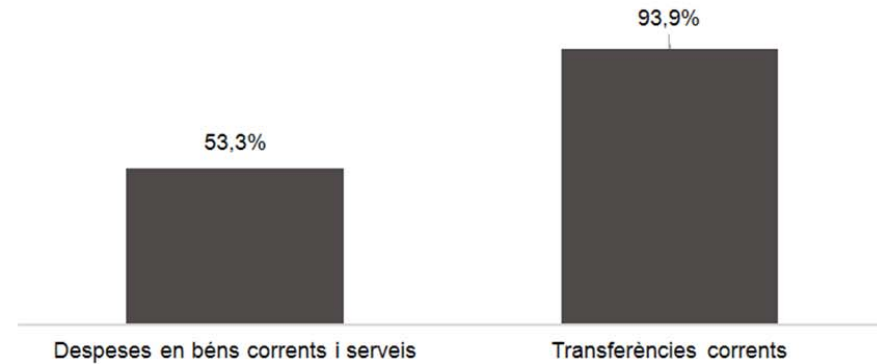
Capítols	2023 P	Febrer 2023							Febrer 2022					
	1	2	3	=3/2	4	=4/2	5	=5/2	4'	=4'/2'	=%4/4'	5'	=5'/2'	=%5/5'
	Crèdit inicial	Crèdit Actual	Autoritzat	%	Disposat	%	Obligat	%	Disposat	%	Var. 23/22	Obligat	%	Var. 23/22
1 Despeses de personal	12.323.378	12.323.378	2.008.504	16,3%	2.008.504	16,3%	2.008.504	16,3%	1.663.941	14,4%	20,7%	1.663.941	14,4%	20,7%
2 Despeses en béns corrents i serveis	32.241.803	32.089.782	22.303.018	69,5%	21.147.764	65,9%	1.910.539	6,0%	14.301.310	49,6%	47,9%	1.246.100	4,3%	53,3%
3 Despeses financeres				-		-		-		-	-		-	-
4 Transferències corrents	259.293.530	259.287.166	117.549.046	45,3%	109.126.160	42,1%	82.275.124	31,7%	71.229.672	29,8%	53,2%	42.434.763	17,7%	93,9%
5 Fons de contingència				-		-		-		-	-		-	-
Operacions corrents	303.858.711	303.700.326	141.860.568	46,7%	132.282.427	43,6%	86.194.166	28,4%	87.194.923	31,2%	51,7%	45.344.805	16,2%	90,1%
6 Inversions reals	6.315.583	6.255.583	1.686.808	27,0%	1.686.808	27,0%		0,0%	3.766.969	46,5%	-55,2%	4.027	0,0%	-100,0%
7 Transferències de capital	2.300.000	2.360.000	60.000	2,5%	60.000	2,5%		0,0%		0,0%	-		0,0%	-
Operacions de capital	8.615.583	8.615.583	1.746.808	20,3%	1.746.808	20,3%	0	0,0%	3.766.969	23,8%	-53,6%	4.027	0,0%	-100,0%
8 Actius financers				-		-		-		-	-		-	-
9 Passius financers				-		-		-		-	-		-	-
Operacions financeres	0	0	0	-	0	-	0	-	0	-	-	0	-	-
Despeses Totals	312.474.294	312.315.909	143.607.376	46,0%	134.029.235	42,9%	86.194.166	27,6%	90.961.892	30,8%	47,3%	45.348.831	15,4%	90,1%

Execució de despeses. Gerència d'Àrea Drets Socials, Just. Global, Feminis. i LGTBI
Resum per capítols

**Despesa Gerència Drets Socials
(Cap. 2 i 4) Obligat/Crèdit Actual (%)**



**Despesa Gerència Drets Socials
(Cap. 2 i 4) Var. Obligat 23/22 (%)**



**Despesa Gerència Drets Socials
(Cap. 6 i 7) Obligat/Crèdit Actual (%)**



**Despesa Gerència Drets Socials
(Cap. 6 i 7) Var. Obligat 23/22 (%)**

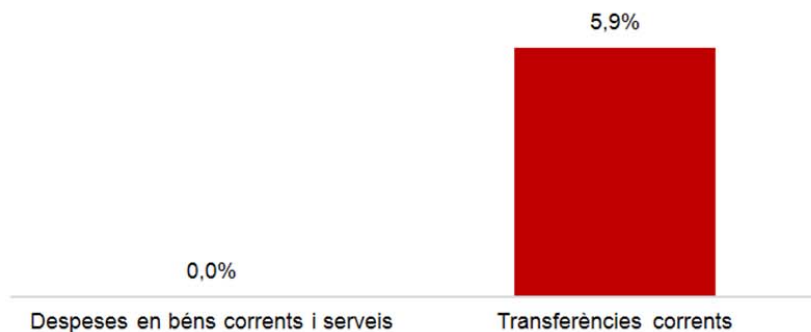


Execució de despeses. Gerència d'Habitatge
Resum per capítols

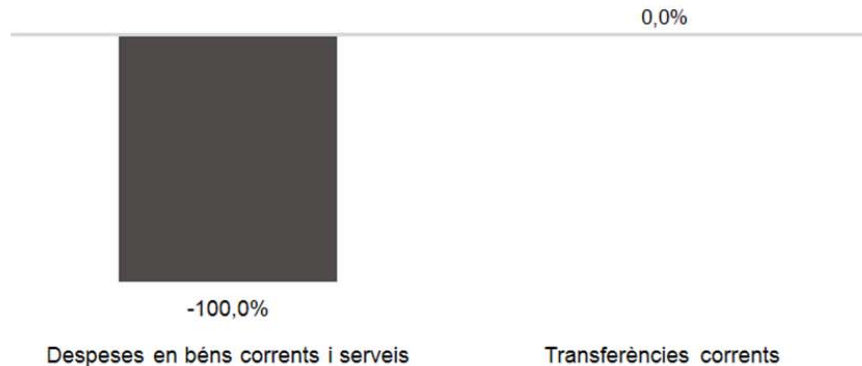
Capítols	2023 P	Febrer 2023							Febrer 2022					
	1	2	3	=3/2	4	=4/2	5	=5/2	4'	=4'/2'	=%4/4'	5'	=5'/2'	=%5/5'
	Crèdit inicial	Crèdit Actual	Autoritzat	%	Disposat	%	Obligat	%	Disposat	%	Var. 23/22	Obligat	%	Var. 23/22
1 Despeses de personal	363.181	363.181	44.357	12,2%	44.357	12,2%	44.357	12,2%	45.702	12,9%	-2,9%	45.702	12,9%	-2,9%
2 Despeses en béns corrents i serveis	1.608.999	1.608.999	4.500	0,3%	4.500	0,3%		0,0%	560	0,1%	703,4%	560	0,1%	-100,0%
3 Despeses financeres				-		-		-		-	-		-	-
4 Transferències corrents	13.619.069	13.619.069	13.619.029	100,0%	13.619.029	100,0%	800.000	5,9%	13.367.758	97,5%	1,9%	800.000	5,8%	0,0%
5 Fons de contingència				-		-		-		-	-		-	-
Operacions corrents	15.591.250	15.591.250	13.667.887	87,7%	13.667.887	87,7%	844.357	5,4%	13.414.020	91,4%	1,9%	846.262	5,8%	-0,2%
6 Inversions reals				-		-		-		-	-		-	-
7 Transferències de capital				-		-		-		-	-		-	-
Operacions de capital	0	0	0	-	0	-	0	-	0	-	-	0	-	-
8 Actius financers				-		-		-		-	-		-	-
9 Passius financers				-		-		-		-	-		-	-
Operacions financeres	0	0	0	-	0	-	0	-	0	-	-	0	-	-
Despeses Totals	15.591.250	15.591.250	13.667.887	87,7%	13.667.887	87,7%	844.357	5,4%	13.414.020	91,4%	1,9%	846.262	5,8%	-0,2%

Execució de despeses. Gerència d'Habitatge
Resum per capítols

**Despesa Gerència Habitatge
(Cap. 2 i 4) Obligat/Crèdit Actual (%)**



**Despesa Gerència Habitatge
(Cap. 2 i 4) Var. Obligat 23/22 (%)**



**Despesa Gerència Habitatge
(Cap. 6 i 7) Obligat/Crèdit Actual (%)**



**Despesa Gerència Habitatge
(Cap. 6 i 7) Var. Obligat 23/22 (%)**

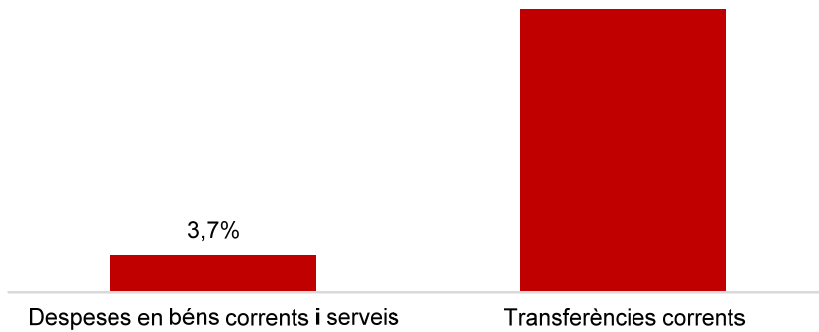


Execució de despeses. Gerència d'Àrea Agenda 2030, Transició Digital i Esports
Resum per capítols

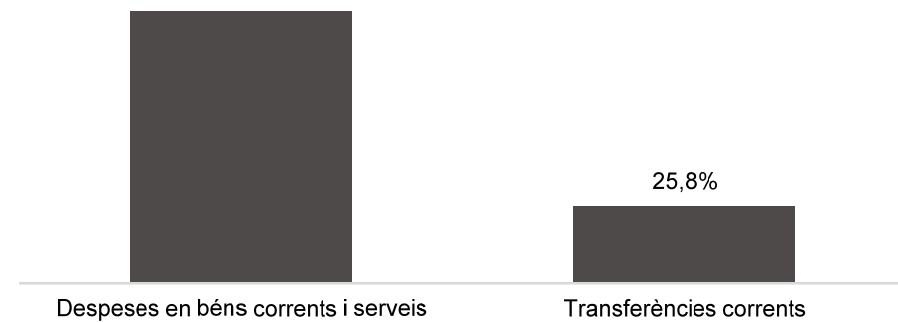
Capítols	2023 P	Febrer 2023							Febrer 2022					
	1	2	3	=3/2	4	=4/2	5	=5/2	4'	=4'/2'	=%4/4'	5'	=5'/2'	=%5/5'
	Crèdit inicial	Crèdit Actual	Autoritzat	%	Disposat	%	Obligat	%	Disposat	%	Var. 23/22	Obligat	%	Var. 23/22
1 Despeses de personal	15.207.875	15.236.875	2.285.888	15,0%	2.285.888	15,0%	2.275.568	14,9%	2.049.380	14,0%	11,5%	2.049.380	14,0%	11,0%
2 Despeses en béns corrents i serveis	15.310.742	15.018.569	9.514.401	63,4%	9.175.389	61,1%	555.441	3,7%	10.498.063	63,5%	-12,6%	291.102	1,8%	90,8%
3 Despeses financeres				-		-		-		-	-		-	-
4 Transferències corrents	30.802.680	32.126.244	9.608.816	29,9%	9.368.816	29,2%	9.105.593	28,3%	23.085.108	83,8%	-59,4%	7.239.608	26,3%	25,8%
5 Fons de contingència				-		-		-		-	-		-	-
Operacions corrents	61.321.298	62.381.688	21.409.105	34,3%	20.830.092	33,4%	11.936.602	19,1%	35.632.551	60,6%	-41,5%	9.580.090	16,3%	24,6%
6 Inversions reals	11.934.550	9.807.250		0,0%		0,0%		0,0%		0,0%	-		0,0%	-
7 Transferències de capital		777.300	777.300	100,0%	777.300	100,0%	777.300	100,0%		-	-		-	-
Operacions de capital	11.934.550	10.584.550	777.300	7,3%	777.300	7,3%	777.300	7,3%	0	0,0%	-	0	0,0%	-
8 Actius financers				-		-		-		-	-		-	-
9 Passius financers				-		-		-		-	-		-	-
Operacions financeres	0	0	0	-	0	-	0	-	0	-	-	0	-	-
Despeses Totals	73.255.848	72.966.238	22.186.405	30,4%	21.607.392	29,6%	12.713.902	17,4%	35.632.551	60,5%	-39,4%	9.580.090	16,3%	32,7%

Execució de despeses. Gerència d'Àrea Agenda 2030, Transició Digital i Esports
Resum per capítol

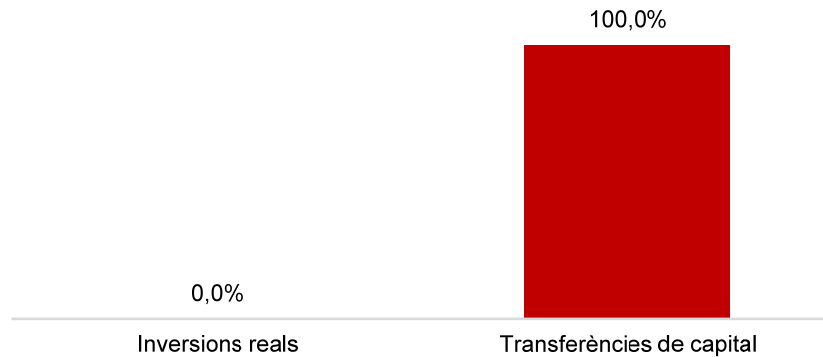
**Despesa Gerència Ag. 2030, T.D. i Esp.
(Cap. 2 i 4) Obligat/Crèdit Actual (%)**



**Despesa Gerència Ag. 2030, T.D. i Esp.
(Cap. 2 i 4) Var. Obligat 23/22 (%)**



**Despesa Gerència Ag. 2030, T.D. i Esp.
(Cap. 6 i 7) Obligat/Crèdit Actual (%)**

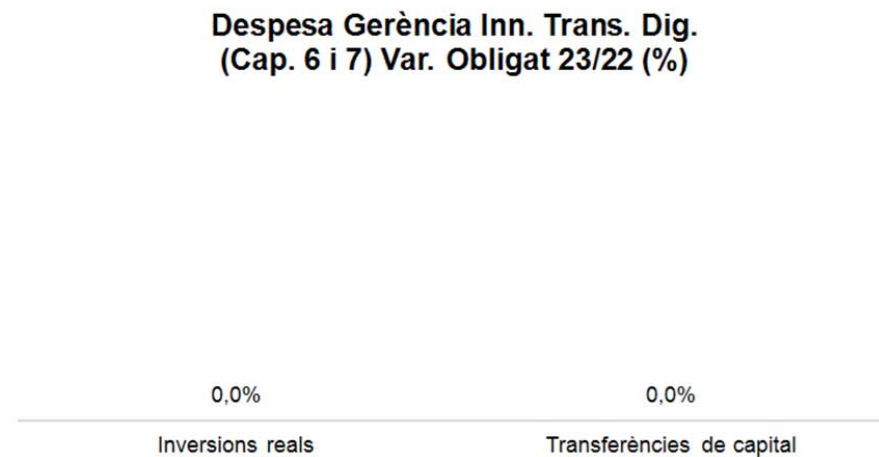
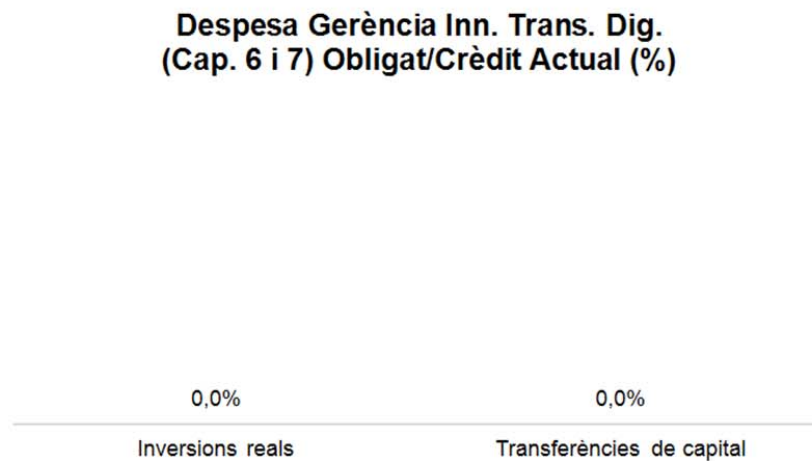
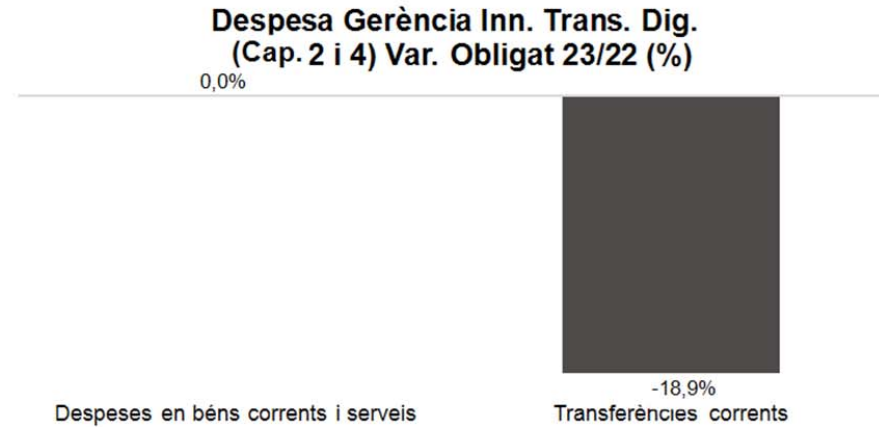
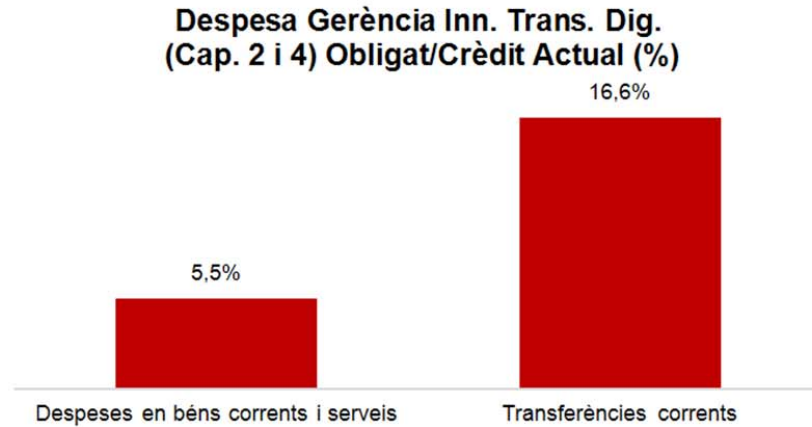


**Despesa Gerència Ag. 2030, T.D. i Esp.
(Cap. 6 i 7) Var. Obligat 23/22 (%)**



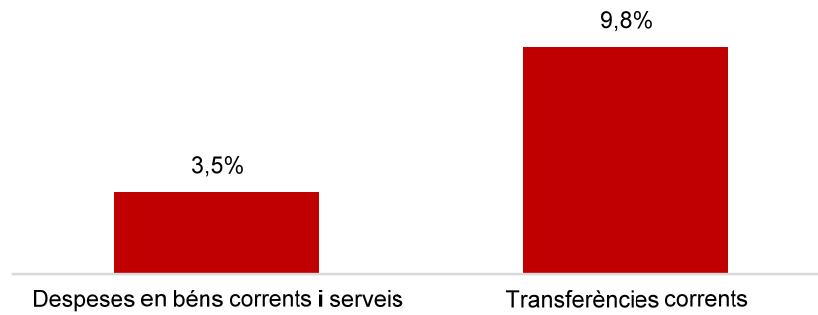
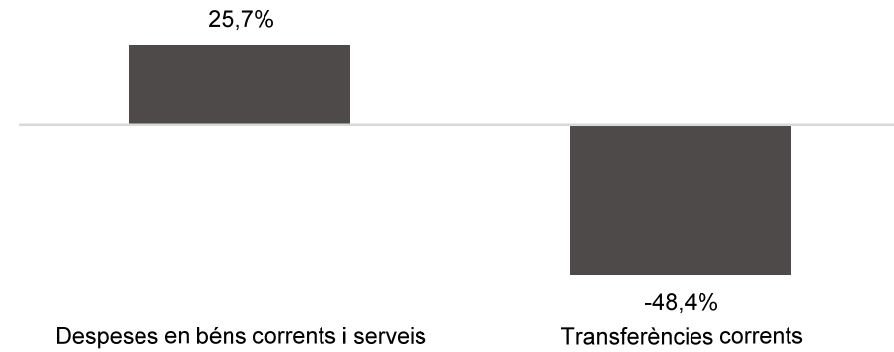
Execució de despeses. Gerència de d'Innovació i Transició Digital
Resum per capítols

Capítols	2023 P	Febrer 2023							Febrer 2022					
	1	2	3	=3/2	4	=4/2	5	=5/2	4'	=4'/2'	=%4/4'	5'	=5'/2'	=%5/5'
	Crèdit inicial	Crèdit Actual	Autoritzat	%	Disposat	%	Obligat	%	Disposat	%	Var. 23/22	Obligat	%	Var. 23/22
1 Despeses de personal	380.979	380.979	55.617	14,6%	55.617	14,6%	55.617	14,6%	53.237	14,9%	4,5%	53.237	14,9%	4,5%
2 Despeses en béns corrents i serveis	633.163	633.163	566.171	89,4%	566.171	89,4%	35.000	5,5%	420.500	59,6%	34,6%		0,0%	-
3 Despeses financeres				-		-		-		-	-		-	-
4 Transferències corrents	54.152.971	54.152.971	9.000.000	16,6%	9.000.000	16,6%	9.000.000	16,6%	50.388.126	92,1%	-82,1%	11.100.000	20,3%	-18,9%
5 Fons de contingència				-		-		-		-	-		-	-
Operacions corrents	55.167.113	55.167.113	9.621.788	17,4%	9.621.788	17,4%	9.090.617	16,5%	50.861.863	91,2%	-81,1%	11.153.237	20,0%	-18,5%
6 Inversions reals				-		-		-		-	-		-	-
7 Transferències de capital				-		-		-		-	-		-	-
Operacions de capital	0	0	0	-	0	-	0	-	0	-	-	0	-	-
8 Actius financers				-		-		-		-	-		-	-
9 Passius financers				-		-		-		-	-		-	-
Operacions financeres	0	0	0	-	0	-	0	-	0	-	-	0	-	-
Despeses Totals	55.167.113	55.167.113	9.621.788	17,4%	9.621.788	17,4%	9.090.617	16,5%	50.861.863	91,2%	-81,1%	11.153.237	20,0%	-18,5%

Execució de despeses. Gerència de Innovació i Transició Digital
Resum per capítols

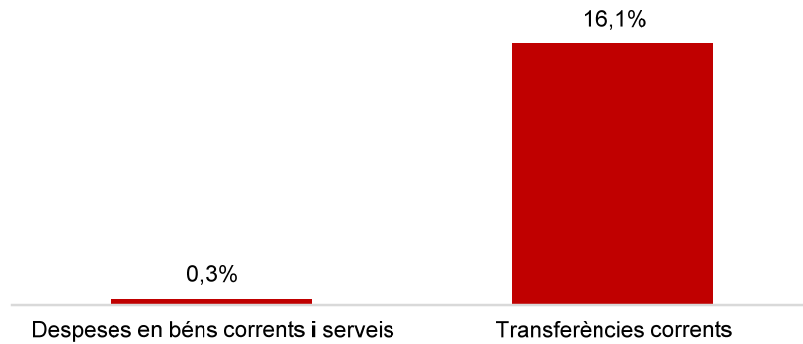
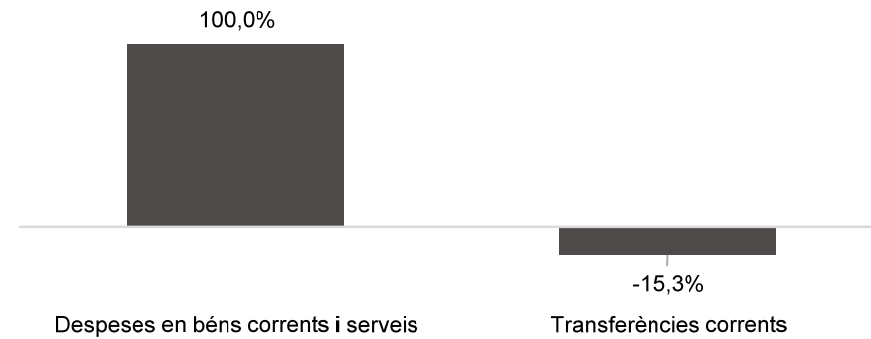
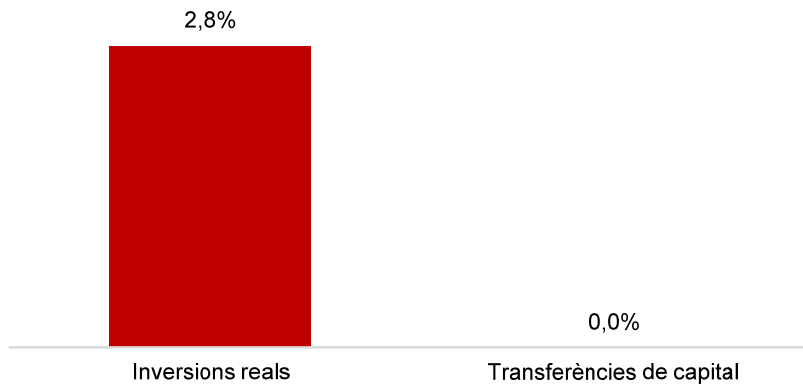
Execució de despeses. Gerència d'Àrea d'Ecologia Urbana
Resum per capítols

Capítols	2023 P	Febrer 2023							Febrer 2022					
	1	2	3	=3/2	4	=4/2	5	=5/2	4'	=4'/2'	=%4/4'	5'	=5'/2'	=%5/5'
	Crèdit inicial	Crèdit Actual	Autoritzat	%	Disposat	%	Obligat	%	Disposat	%	Var. 23/22	Obligat	%	Var. 23/22
1 Despeses de personal	5.001.891	5.001.891	813.937	16,3%	813.937	16,3%	800.527	16,0%	647.699	14,2%	25,7%	647.699	14,2%	23,6%
2 Despeses en béns corrents i serveis	7.586.337	7.729.893	4.076.986	52,7%	3.825.708	49,5%	271.312	3,5%	3.379.168	47,1%	13,2%	215.856	3,0%	25,7%
3 Despeses financeres				-		-		-		-	-		-	-
4 Transferències corrents	16.231.258	15.198.683	14.129.020	93,0%	13.598.520	89,5%	1.482.538	9,8%	17.651.152	82,8%	-23,0%	2.874.190	13,5%	-48,4%
5 Fons de contingència				-		-		-		-	-		-	-
Operacions corrents	28.819.486	27.930.466	19.019.943	68,1%	18.238.165	65,3%	2.554.377	9,1%	21.678.018	65,6%	-15,9%	3.737.746	11,3%	-31,7%
6 Inversions reals	6.456.000	2.426.000	1.414.615	58,3%	1.414.615	58,3%		0,0%	115.608	7,2%	1123,6%		0,0%	-
7 Transferències de capital	20.411.604	20.845.365		0,0%		0,0%		0,0%		0,0%	-		0,0%	-
Operacions de capital	26.867.604	23.271.365	1.414.615	6,1%	1.414.615	6,1%	0	0,0%	115.608	0,7%	1123,6%	0	0,0%	-
8 Actius financers				-		-		-		-	-		-	-
9 Passius financers				-		-		-		-	-		-	-
Operacions financeres	0	0	0	-	0	-	0	-	0	-	-	0	-	-
Despeses Totals	55.687.090	51.201.831	20.434.558	39,9%	19.652.780	38,4%	2.554.377	5,0%	21.793.626	43,9%	-9,8%	3.737.746	7,5%	-31,7%

Execució de despeses. Gerència d'Àrea d'Ecologia Urbana
Resum per capítols**Despesa Gerència Ecologia Urbana
(Cap. 2 i 4) Obligat/Crèdit Actual (%)****Despesa Gerència Ecologia Urbana
(Cap. 2 i 4) Var. Obligat 23/22 (%)****Despesa Gerència Ecologia Urbana
(Cap. 6 i 7) Obligat/Crèdit Actual (%)****Despesa Gerència Ecologia Urbana
(Cap. 6 i 7) Var. Obligat 23/22 (%)**

Execució de despeses. Gerència de Medi Ambient i Serveis Urbans
Resum per capítols

Capítols	2023 P	Febrer 2023							Febrer 2022					
	1	2	3	=3/2	4	=4/2	5	=5/2	4'	=4'/2'	=%4/4'	5'	=5'/2'	=%5/5'
	Crèdit inicial	Crèdit Actual	Autoritzat	%	Disposat	%	Obligat	%	Disposat	%	Var. 23/22	Obligat	%	Var. 23/22
1 Despeses de personal	5.561.957	5.561.957	853.133	15,3%	853.133	15,3%	853.133	15,3%	785.132	14,7%	8,7%	785.132	14,7%	8,7%
2 Despeses en béns corrents i serveis	288.855.817	290.627.817	257.094.144	88,5%	256.869.684	88,4%	1.008.647	0,3%	140.964.652	56,0%	82,2%	469.762	0,2%	114,7%
3 Despeses financeres				-		-		-		-	-		-	-
4 Transferències corrents	76.394.077	78.414.602	75.678.679	96,5%	74.978.679	95,6%	12.620.600	16,1%	65.494.353	88,2%	14,5%	14.900.000	20,1%	-15,3%
5 Fons de contingència				-		-		-		-	-		-	-
Operacions corrents	370.811.851	374.604.377	333.625.956	89,1%	332.701.496	88,8%	14.482.380	3,9%	207.244.137	62,5%	60,5%	16.154.894	4,9%	-10,4%
6 Inversions reals	2.520.000	2.435.838	2.058.685	84,5%	2.000.000	82,1%	69.154	2,8%	2.000.000	50,0%	0,0%		0,0%	-
7 Transferències de capital		300.000	300.000	100,0%		0,0%		0,0%		-	-		-	-
Operacions de capital	2.520.000	2.735.838	2.358.685	86,2%	2.000.000	73,1%	69.154	2,5%	2.000.000	50,0%	0,0%	0	0,0%	-
8 Actius financers				-		-		-		-	-		-	-
9 Passius financers				-		-		-		-	-		-	-
Operacions financeres	0	0	0	-	0	-	0	-	0	-	-	0	-	-
Despeses Totals	373.331.851	377.340.215	335.984.641	89,0%	334.701.496	88,7%	14.551.534	3,9%	209.244.137	62,4%	60,0%	16.154.894	4,8%	-9,9%

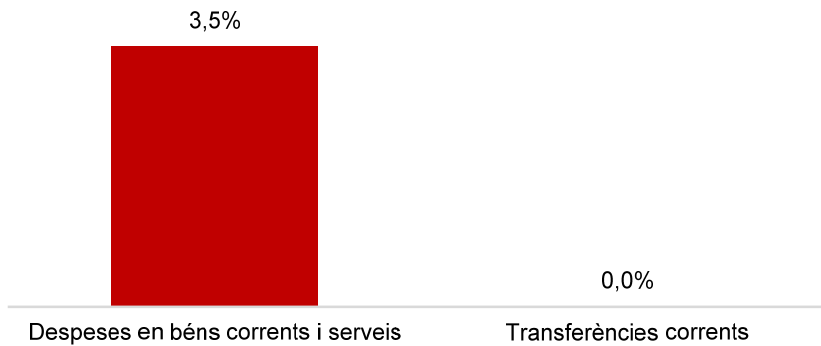
Execució de despeses. Gerència de Medi Ambient i Serveis Urbans
Resum per capítols**Despesa Gerència Medi Ambient
(Cap. 2 i 4) Obligat/Crèdit Actual (%)****Despesa Gerència Medi Ambient
(Cap. 2 i 4) Var. Obligat 23/22 (%)****Despesa Gerència Medi Ambient
(Cap. 6 i 7) Obligat/Crèdit Actual (%)****Despesa Gerència Medi Ambient
(Cap. 6 i 7) Var. Obligat 23/22 (%)**

Execució de despeses. Gerència d'Urbanisme
Resum per capítols


Capítols	2023 P	Febrer 2023							Febrer 2022					
	1	2	3	=3/2	4	=4/2	5	=5/2	4'	=4'/2'	=%4/4'	5'	=5'/2'	=%5/5'
	Crèdit inicial	Crèdit Actual	Autoritzat	%	Disposat	%	Obligat	%	Disposat	%	Var. 23/22	Obligat	%	Var. 23/22
1 Despeses de personal	7.849.542	7.849.542	1.364.852	17,4%	1.364.852	17,4%	1.364.852	17,4%	1.002.207	13,9%	36,2%	1.002.207	13,9%	36,2%
2 Despeses en béns corrents i serveis	2.243.542	3.294.257	1.714.877	52,1%	1.574.321	47,8%	114.309	3,5%	1.523.648	67,9%	3,3%	179.155	8,0%	-36,2%
3 Despeses financeres				-		-		-		-	-		-	-
4 Transferències corrents	6.876.905	6.876.905	6.876.855	100,0%	6.876.855	100,0%		0,0%		0,0%	-		0,0%	-
5 Fons de contingència				-		-		-		-	-		-	-
Operacions corrents	16.969.989	18.020.704	9.956.584	55,3%	9.816.028	54,5%	1.479.161	8,2%	2.525.855	15,6%	288,6%	1.181.362	7,3%	25,2%
6 Inversions reals				-		-		-		-	-		-	-
7 Transferències de capital				-		-		-		-	-		-	-
Operacions de capital	0	0	0	-	0	-	0	-	0	-	-	0	-	-
8 Actius financers				-		-		-		-	-		-	-
9 Passius financers				-		-		-		-	-		-	-
Operacions financeres	0	0	0	-	0	-	0	-	0	-	-	0	-	-
Despeses Totals	16.969.989	18.020.704	9.956.584	55,3%	9.816.028	54,5%	1.479.161	8,2%	2.525.855	15,6%	288,6%	1.181.362	7,3%	25,2%

Execució de despeses. Gerència d'Urbanisme
Resum per capítols

**Despesa Gerència Urbanisme (Cap. 2 i 4)
Obligat/Crèdit Actual (%)**



**Despesa Gerència Urbanisme (Cap. 2 i 4)
Var. Obligat 23/22 (%)**



**Despesa Gerència Urbanisme (Cap. 6 i 7)
Obligat/Crèdit Actual (%)**

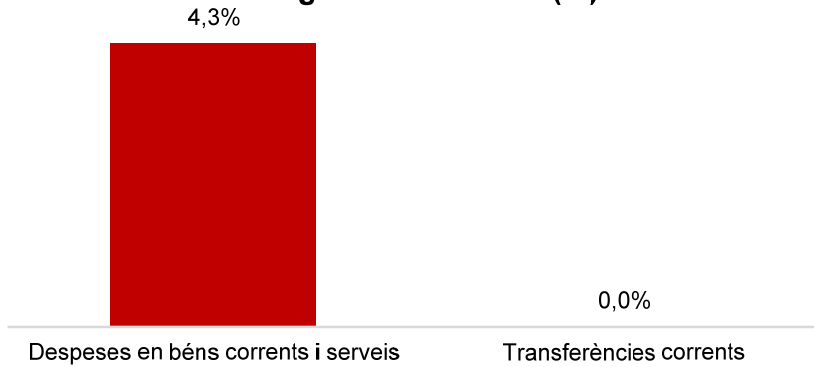

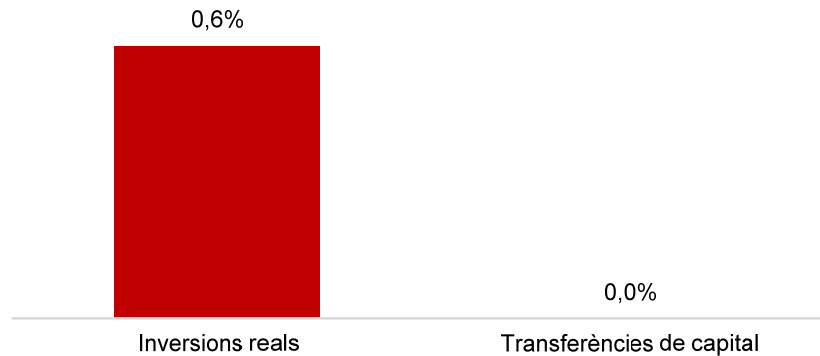


**Despesa Gerència Urbanisme (Cap. 6 i 7)
Var. Obligat 23/22 (%)**



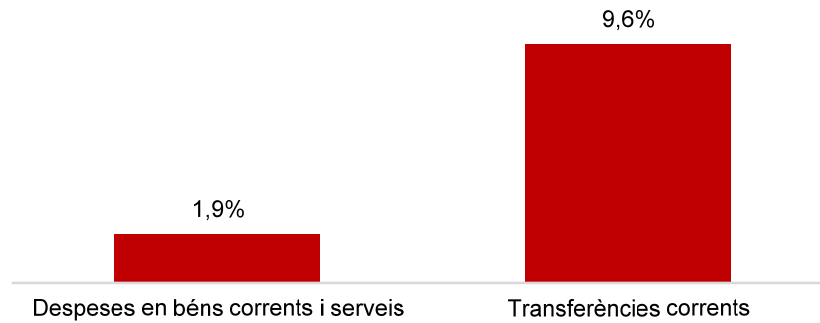
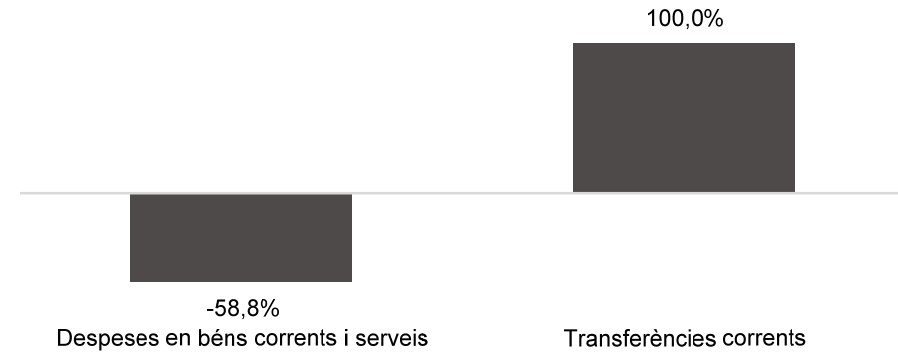
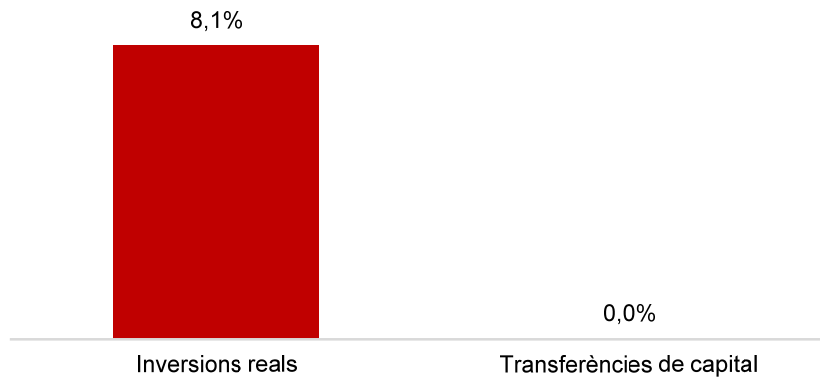

Execució de despeses. Gerència de Mobilitat i Infraestructures
Resum per capítols

Capítols	2023 P	Febrer 2023							Febrer 2022					
	1	2	3	=3/2	4	=4/2	5	=5/2	4'	=4'/2'	=%4/4'	5'	=5'/2'	=%5/5'
	Crèdit inicial	Crèdit Actual	Autoritzat	%	Disposat	%	Obligat	%	Disposat	%	Var. 23/22	Obligat	%	Var. 23/22
1 Despeses de personal	5.000.090	5.000.090	760.638	15,2%	760.638	15,2%	760.638	15,2%	687.655	14,1%	10,6%	687.655	14,1%	10,6%
2 Despeses en béns corrents i serveis	50.325.168	50.825.168	45.084.768	88,7%	41.089.223	80,8%	2.164.831	4,3%	37.215.046	80,0%	10,4%	2.320.738	5,0%	-6,7%
3 Despeses financeres				-		-		-		-	-		-	-
4 Transferències corrents	175.379.018	175.380.997	69.394	0,0%	69.394	0,0%		0,0%	306.815	0,2%	-77,4%	194.400	0,1%	-100,0%
5 Fons de contingència				-		-		-		-	-		-	-
Operacions corrents	230.704.276	231.206.255	45.914.800	19,9%	41.919.255	18,1%	2.925.470	1,3%	38.209.516	16,9%	9,7%	3.202.793	1,4%	-8,7%
6 Inversions reals	5.248.315	7.572.715	5.168.396	68,3%	5.126.982	67,7%	44.332	0,6%	1.147.845	14,4%	346,7%		0,0%	-
7 Transferències de capital	3.320.197	3.320.197	3.320.197	100,0%	3.320.197	100,0%		0,0%	181.882	100,0%	1725,5%		0,0%	-
Operacions de capital	8.568.512	10.892.912	8.488.593	77,9%	8.447.179	77,5%	44.332	0,4%	1.329.727	16,3%	535,3%	0	0,0%	-
8 Actius financers				-		-		-		-	-		-	-
9 Passius financers				-		-		-		-	-		-	-
Operacions financeres	0	0	0	-	0	-	0	-	0	-	-	0	-	-
Despeses Totals	239.272.787	242.099.167	54.403.393	22,5%	50.366.435	20,8%	2.969.801	1,2%	39.539.243	16,9%	27,4%	3.202.793	1,4%	-7,3%

Execució de despeses. Gerència de Mobilitat i Infraestructures
Resum per capítols**Despesa Gerència Mob. i Infr. (Cap. 2 i 4)**
Obligat/Crèdit Actual (%)**Despesa Gerència Mob. i Infr. (Cap. 2 i 4)**
Var. Obligat 23/22 (%)**Despesa Gerència Mob. i Infr. (Cap. 6 i 7)**
Obligat/Crèdit Actual (%)**Despesa Gerència Mob. i Infr. (Cap. 6 i 7)**
Var. Obligat 23/22 (%)

Execució de despeses. Gerència de l'Arquitecte en Cap
Resum per capítols

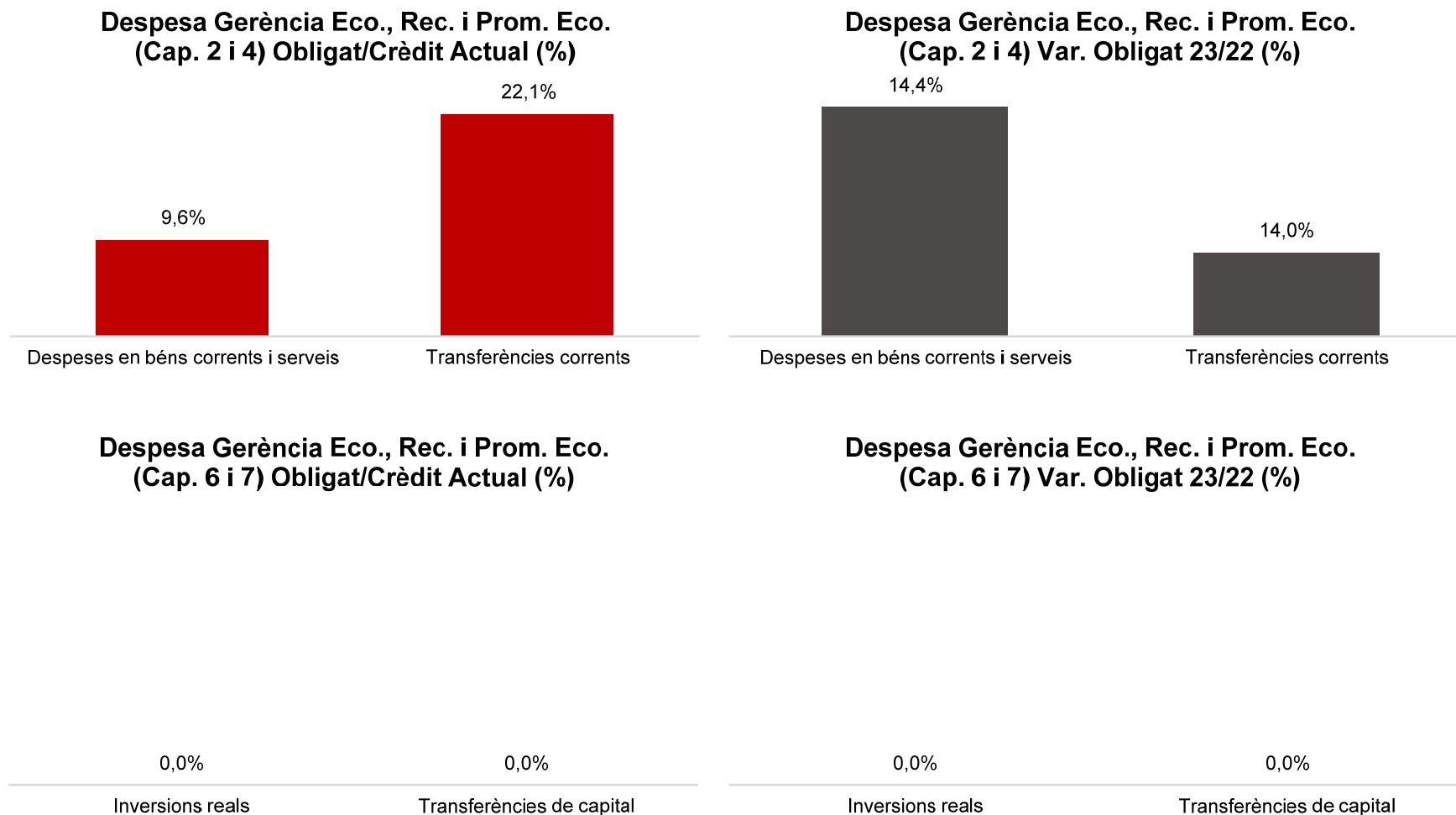
Capítols	2023 P	Febrer 2023							Febrer 2022					
	1	2	3	=3/2	4	=4/2	5	=5/2	4'	=4'/2'	=%4/4'	5'	=5'/2'	=%5/5'
	Crèdit inicial	Crèdit Actual	Autoritzat	%	Disposat	%	Obligat	%	Disposat	%	Var. 23/22	Obligat	%	Var. 23/22
1 Despeses de personal	3.002.745	3.002.745	487.814	16,2%	487.814	16,2%	487.814	16,2%	386.173	14,6%	26,3%	386.173	14,6%	26,3%
2 Despeses en béns corrents i serveis	5.419.551	5.903.547	4.965.286	84,1%	4.965.286	84,1%	113.503	1,9%	4.463.773	82,4%	11,2%	275.532	5,1%	-58,8%
3 Despeses financeres				-		-		-		-	-		-	-
4 Transferències corrents	7.783.968	7.326.951	6.670.465	91,0%	6.670.465	91,0%	700.000	9,6%	986.567	44,5%	576,1%	200.000	9,0%	250,0%
5 Fons de contingència				-		-		-		-	-		-	-
Operacions corrents	16.206.264	16.233.243	12.123.564	74,7%	12.123.564	74,7%	1.301.317	8,0%	5.836.513	56,7%	107,7%	861.704	8,4%	51,0%
6 Inversions reals	256.322	256.322	228.618	89,2%	228.618	89,2%	20.783	8,1%	249.401	73,0%	-8,3%		0,0%	-
7 Transferències de capital				-		-		-		-	-		-	-
Operacions de capital	256.322	256.322	228.618	89,2%	228.618	89,2%	20.783	8,1%	249.401	73,0%	-8,3%	0	0,0%	-
8 Actius financers				-		-		-		-	-		-	-
9 Passius financers				-		-		-		-	-		-	-
Operacions financeres	0	0	0	-	0	-	0	-	0	-	-	0	-	-
Despeses Totals	16.462.587	16.489.565	12.352.182	74,9%	12.352.182	74,9%	1.322.100	8,0%	6.085.914	57,3%	103,0%	861.704	8,1%	53,4%

Execució de despeses. Gerència de l'Arquitecte en Cap
Resum per capítols**Despesa Gerència Arquitecte en Cap
(Cap. 2 i 4) Obligat/Crèdit Actual (%)****Despesa Gerència Arquitecte en Cap
(Cap. 2 i 4) Var. Obligat 23/22 (%)****Despesa Gerència Arquitecte en Cap
(Cap. 6 i 7) Obligat/Crèdit Actual (%)****Despesa Gerència Arquitecte en Cap
(Cap. 6 i 7) Var. Obligat 23/22 (%)**

Execució de despeses. Gerència d'Àrea Economia, Recursos i Promoció Econòmica
Resum per capítols

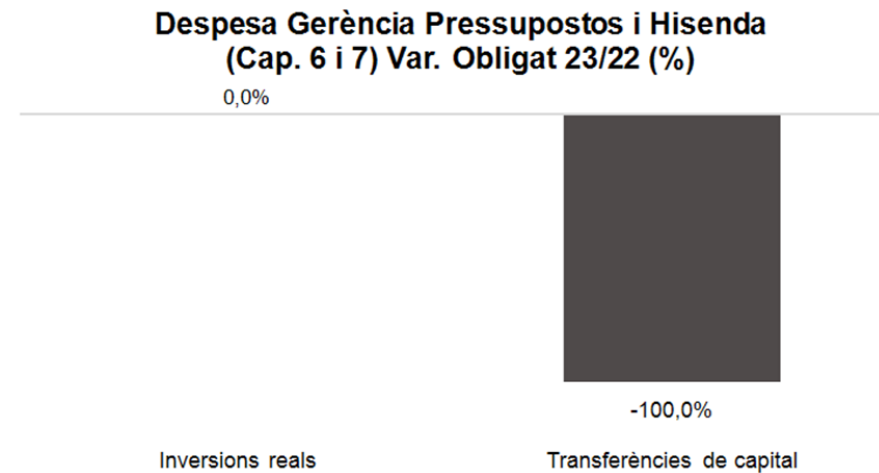
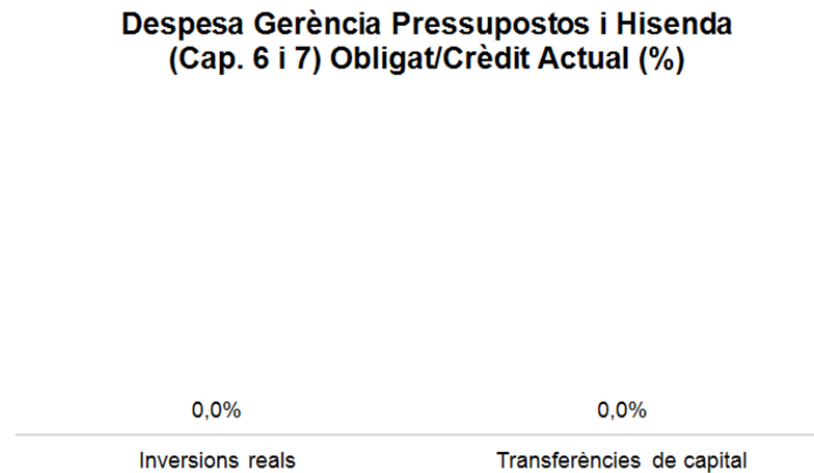
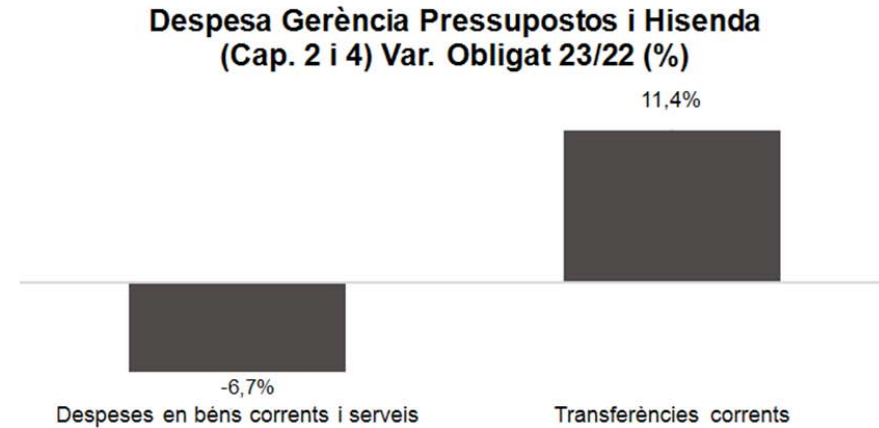
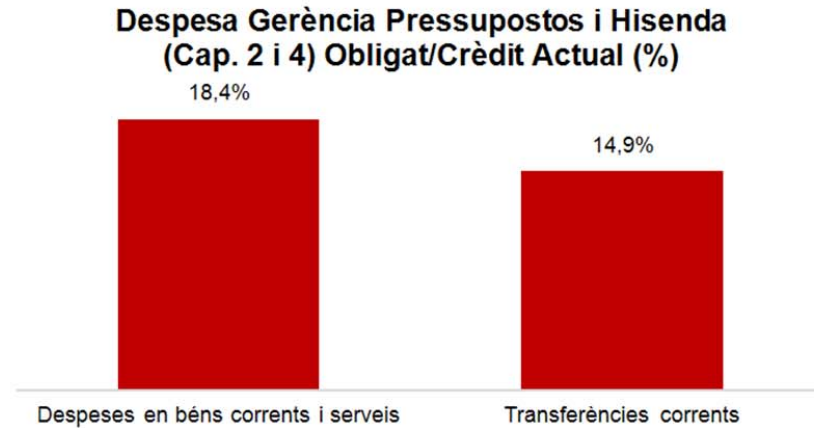
Capítols	2023 P	Febrer 2023							Febrer 2022					
	1	2	3	=3/2	4	=4/2	5	=5/2	4'	=4'/2'	=%4/4'	5'	=5'/2'	=%5/5'
	Crèdit inicial	Crèdit Actual	Autoritzat	%	Disposat	%	Obligat	%	Disposat	%	Var. 23/22	Obligat	%	Var. 23/22
1 Despeses de personal	5.355.284	5.355.284	825.354	15,4%	825.354	15,4%	825.354	15,4%	748.800	14,9%	10,2%	748.800	14,9%	10,2%
2 Despeses en béns corrents i serveis	6.790.614	7.951.383	4.891.575	61,5%	4.382.557	55,1%	760.915	9,6%	3.567.222	55,6%	22,9%	665.148	10,4%	14,4%
3 Despeses financeres				-		-		-		-	-		-	-
4 Transferències corrents	83.648.449	87.198.620	25.858.198	29,7%	21.838.198	25,0%	19.245.362	22,1%	40.993.036	48,9%	-46,7%	16.874.720	20,1%	14,0%
5 Fons de contingència				-		-		-		-	-		-	-
Operacions corrents	95.794.347	100.505.287	31.575.127	31,4%	27.046.108	26,9%	20.831.631	20,7%	45.309.058	47,5%	-40,3%	18.288.668	19,2%	13,9%
6 Inversions reals	4.937.477	1.860.698		0,0%		0,0%		0,0%		0,0%	-		0,0%	-
7 Transferències de capital	3.000.000	4.200.000	3.548.000	84,5%	1.548.000	36,9%		0,0%		0,0%	-		0,0%	-
Operacions de capital	7.937.477	6.060.698	3.548.000	58,5%	1.548.000	25,5%	0	0,0%	0	0,0%	-	0	0,0%	-
8 Actius financers				-		-		-		-	-		-	-
9 Passius financers				-		-		-		-	-		-	-
Operacions financeres	0	0	0	-	0	-	0	-	0	-	-	0	-	-
Despeses Totals	103.731.824	106.565.985	35.123.127	33,0%	28.594.108	26,8%	20.831.631	19,5%	45.309.058	44,0%	-36,9%	18.288.668	17,8%	13,9%

Execució de despeses. Gerència d'Àrea Economia, Recursos i Promoció Econòmica
Resum per capítols



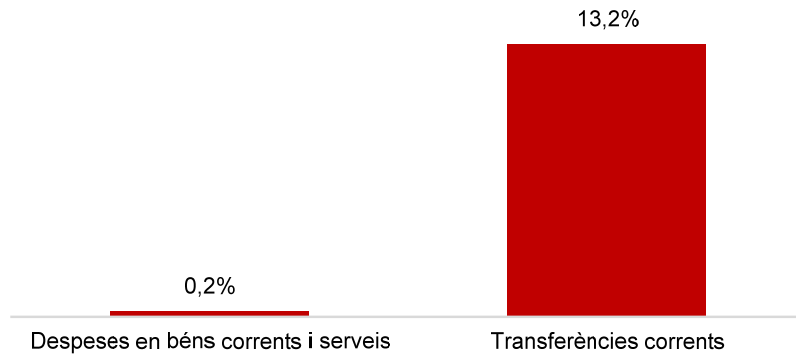
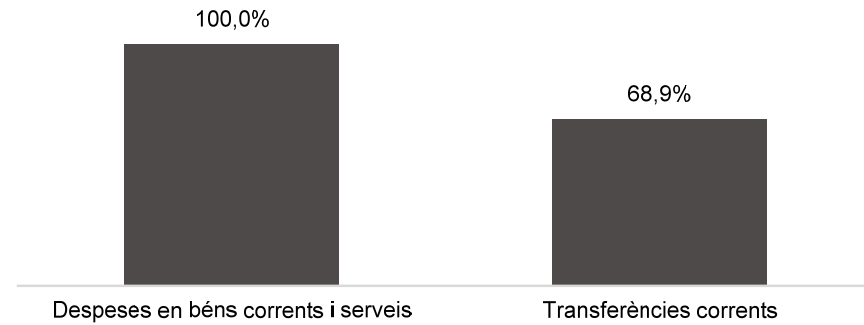
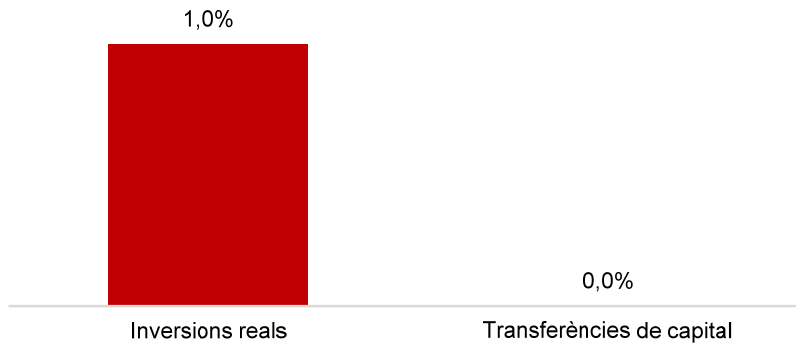
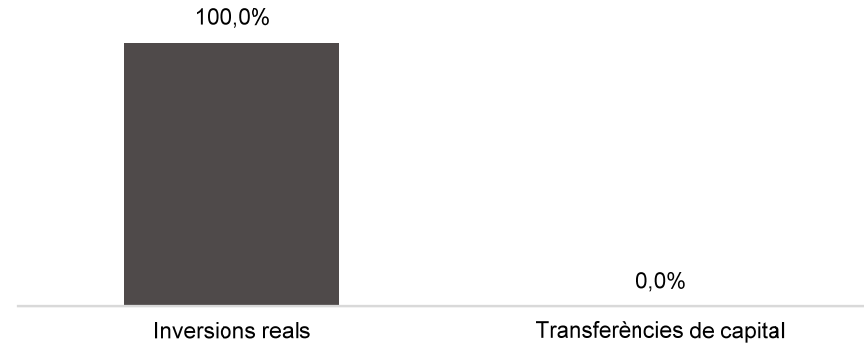
Execució de despeses. Gerència de Pressupostos i Hisenda
Resum per capítols

Capítols	2023 P	Febrer 2023							Febrer 2022					
	1	2	3	=3/2	4	=4/2	5	=5/2	4'	=4'/2'	=%4/4'	5'	=5'/2'	=%5/5'
	Crèdit inicial	Crèdit Actual	Autoritzat	%	Disposat	%	Obligat	%	Disposat	%	Var. 23/22	Obligat	%	Var. 23/22
1 Despeses de personal	7.021.632	7.021.632	1.095.688	15,6%	1.095.688	15,6%	1.095.688	15,6%	997.676	14,7%	9,8%	997.676	14,7%	9,8%
2 Despeses en béns corrents i serveis	24.689.031	24.680.234	17.699.660	71,7%	15.842.245	64,2%	4.543.930	18,4%	16.533.688	79,1%	-4,2%	4.870.238	23,3%	-6,7%
3 Despeses financeres				-		-		-		-	-		-	-
4 Transferències corrents	38.229.467	38.228.432	5.990.593	15,7%	5.990.593	15,7%	5.684.924	14,9%	33.725.395	93,5%	-82,2%	5.104.570	14,2%	11,4%
5 Fons de contingència				-		-		-		-	-		-	-
Operacions corrents	69.940.130	69.930.297	24.785.941	35,4%	22.928.525	32,8%	11.324.542	16,2%	51.256.760	80,4%	-55,3%	10.972.484	17,2%	3,2%
6 Inversions reals	4.126.000	6.865.443	496.948	7,2%	496.948	7,2%		0,0%		0,0%	-		0,0%	-
7 Transferències de capital	7.638.236	7.638.236	7.638.236	100,0%	7.638.236	100,0%		0,0%	11.109.121	100,0%	-31,2%	7.638.236	68,8%	-100,0%
Operacions de capital	11.764.236	14.503.679	8.135.184	56,1%	8.135.184	56,1%	0	0,0%	11.109.121	16,8%	-26,8%	7.638.236	11,6%	-100,0%
8 Actius financers				-		-		-	12.709.090	100,0%	-100,0%		0,0%	-
9 Passius financers				-		-		-		-	-		-	-
Operacions financeres	0	0	0	-	0	-	0	-	12.709.090	100,0%	-100,0%	0	0,0%	-
Despeses Totals	81.704.366	84.433.976	32.921.124	39,0%	31.063.709	36,8%	11.324.542	13,4%	75.074.971	52,7%	-58,6%	18.610.720	13,1%	-39,2%

Execució de despeses. Gerència de Pressupostos i Hisenda
Resum per capítols

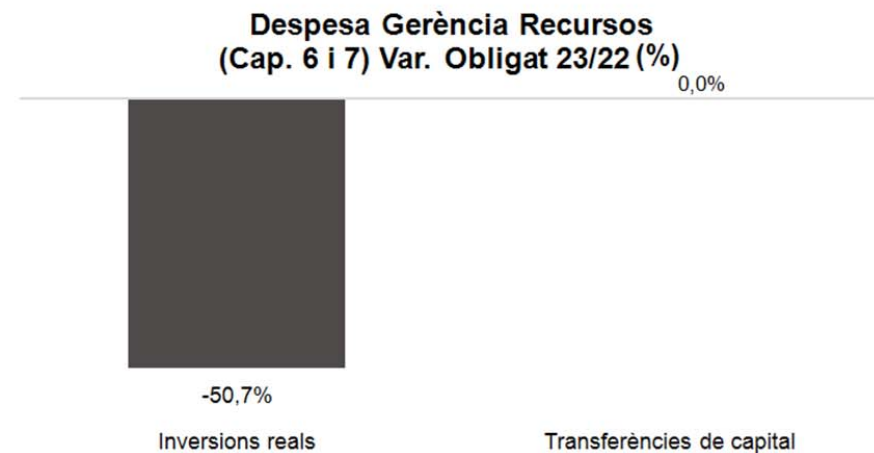
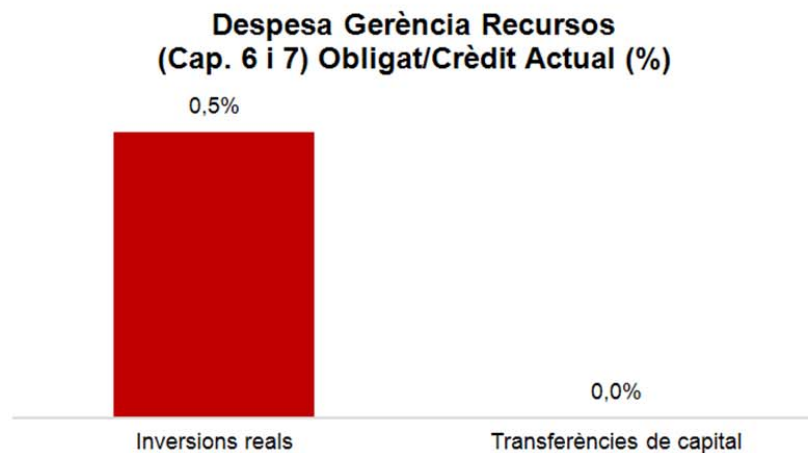
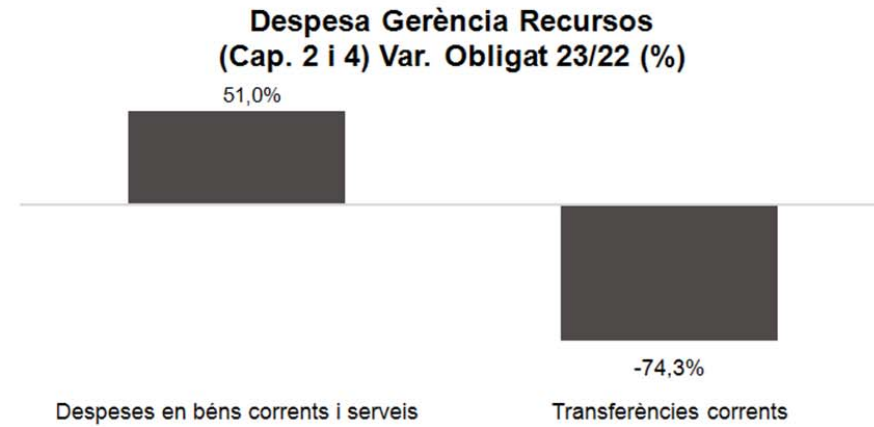
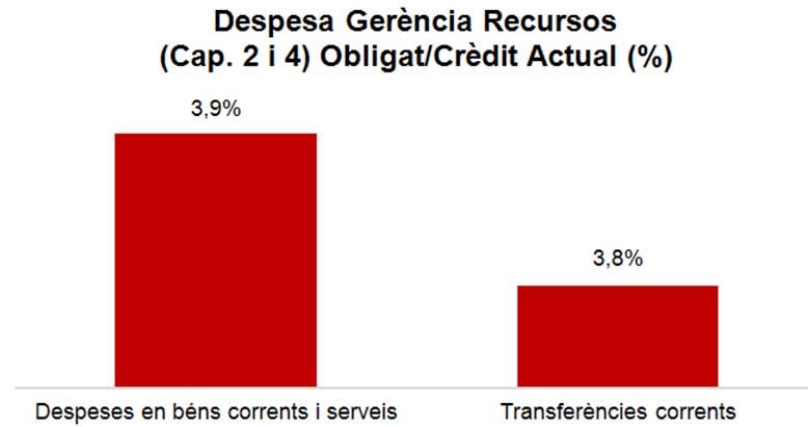
Execució de despeses. Serveis Centrals
Resum per capítols

Capítols	2023 P	Febrer 2023							Febrer 2022					
	1	2	3	=3/2	4	=4/2	5	=5/2	4'	=4'/2'	=%4/4'	5'	=5'/2'	=%5/5'
	Crèdit inicial	Crèdit Actual	Autoritzat	%	Disposat	%	Obligat	%	Disposat	%	Var. 23/22	Obligat	%	Var. 23/22
1 Despeses de personal	3.300.712	3.300.712	105.771	3,2%	105.771	3,2%	105.771	3,2%	98.516	8,3%	7,4%	98.516	8,3%	7,4%
2 Despeses en béns corrents i serveis	20.175.458	14.766.107	2.740.434	18,6%	2.740.434	18,6%	36.602	0,2%	1.855.000	22,8%	47,7%	13.180	0,2%	177,7%
3 Despeses financeres	21.000.000	21.000.000	1.969.201	9,4%	1.969.201	9,4%	1.969.201	9,4%	291.862	1,8%	574,7%	291.862	1,8%	574,7%
4 Transferències corrents	203.730.512	203.737.978	143.310.757	70,3%	143.310.757	70,3%	26.893.045	13,2%	92.474.169	49,6%	55,0%	15.925.156	8,5%	68,9%
5 Fons de contingència	82.953.787	79.505.298		0,0%		0,0%		0,0%		0,0%	-		0,0%	-
Operacions corrents	331.160.469	322.310.095	148.126.163	46,0%	148.126.163	46,0%	29.004.619	9,0%	94.719.547	36,7%	56,4%	16.328.714	6,3%	77,6%
6 Inversions reals	614.390.737	619.619.992	72.780.755	11,7%	72.780.755	11,7%	6.157.511	1,0%	62.260.488	10,9%	16,9%	2.636.191	0,5%	133,6%
7 Transferències de capital	19.010.069	16.991.858	577.389	3,4%	577.389	3,4%		0,0%	3.625.077	17,9%	-84,1%		0,0%	-
Operacions de capital	633.400.807	636.611.850	73.358.144	11,5%	73.358.144	11,5%	6.157.511	1,0%	65.885.565	11,2%	11,3%	2.636.191	0,4%	133,6%
8 Actius financers	37.709.090	37.709.090	24.402.529	64,7%	24.402.529	64,7%	171.595	0,5%	2.000.000	8,3%	1120,1%	283.273	1,2%	-39,4%
9 Passius financers	47.912.286	47.912.286	1.071.853	2,2%	1.071.853	2,2%	1.071.853	2,2%	25.178.435	29,1%	-95,7%	25.178.435	29,1%	-95,7%
Operacions financeres	85.621.376	85.621.376	25.474.381	29,8%	25.474.381	29,8%	1.243.448	1,5%	27.178.435	24,6%	-6,3%	25.461.708	23,0%	-95,1%
Despeses Totals	1.050.182.652	1.044.543.322	246.958.688	23,6%	246.958.688	23,6%	36.405.578	3,5%	187.783.546	19,6%	31,5%	44.426.613	4,6%	-18,1%

Execució de despeses. Serveis Centrals
Resum per capítols**Despesa Gerència Serveis Centrals
(Cap. 2 i 4) Obligat/Crèdit Actual (%)****Despesa Gerència Serveis Centrals
(Cap. 2 i 4) Var. Obligat 23/22 (%)****Despesa Gerència Serveis Centrals
(Cap. 6 i 7) Obligat/Crèdit Actual (%)****Despesa Gerència Serveis Centrals
(Cap. 6 i 7) Var. Obligat 23/22(%)**

Execució de despeses. Gerència de Recursos
Resum per capítols

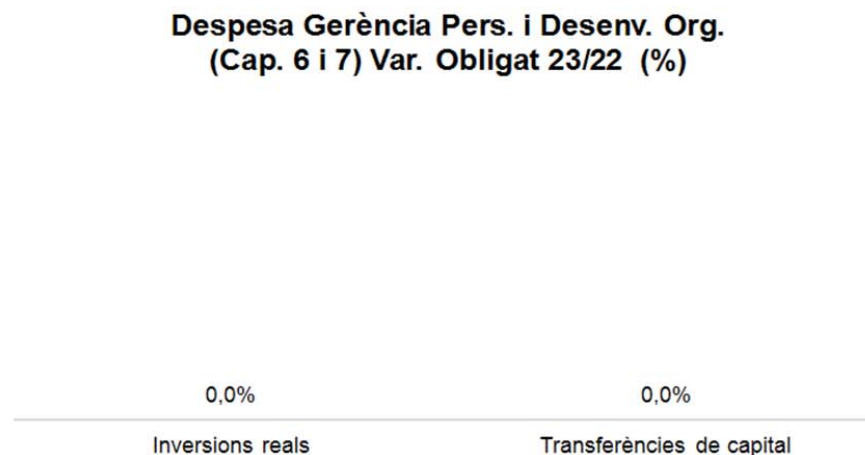
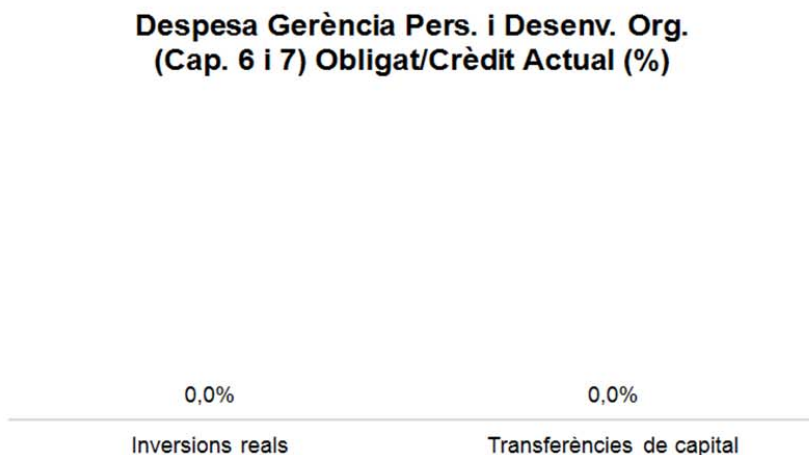
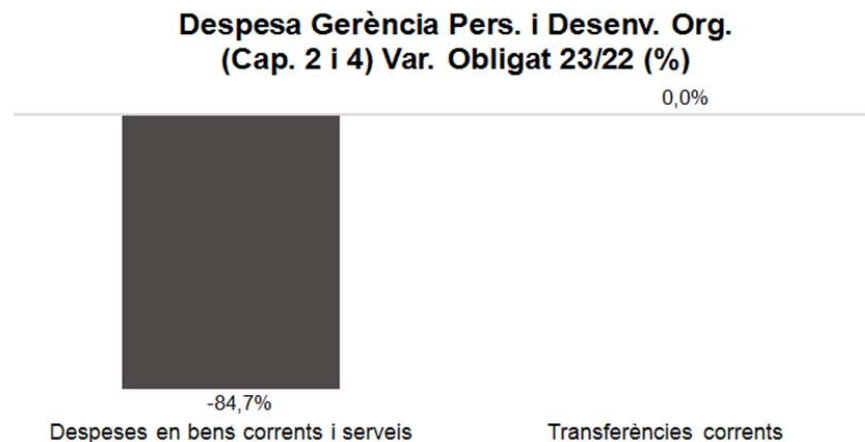
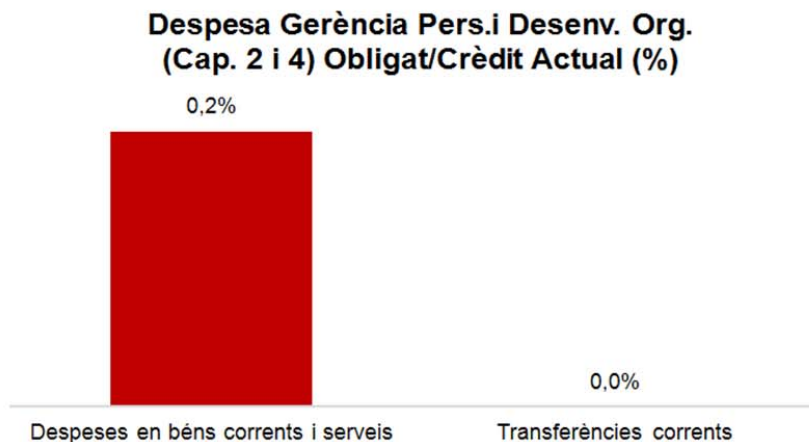
Capítols	2023 P	Febrer 2023							Febrer 2022					
	1	2	3	=3/2	4	=4/2	5	=5/2	4'	=4'/2'	=%4/4'	5'	=5'/2'	=%5/5'
	Crèdit inicial	Crèdit Actual	Autoritzat	%	Disposat	%	Obligat	%	Disposat	%	Var. 23/22	Obligat	%	Var. 23/22
1 Despeses de personal	48.120.157	48.227.269	7.427.260	15,4%	7.427.260	15,4%	7.400.180	15,3%	6.712.804	14,5%	10,6%	6.665.089	14,4%	11,0%
2 Despeses en béns corrents i serveis	52.283.166	50.270.190	24.797.005	49,3%	22.145.981	44,1%	1.949.832	3,9%	22.570.586	60,7%	-1,9%	1.291.495	3,5%	51,0%
3 Despeses financeres				-		-		-		-	-		-	-
4 Transferències corrents	23.361.851	23.361.851	18.961.502	81,2%	18.961.502	81,2%	886.872	3,8%	18.415.567	80,2%	3,0%	3.455.445	15,1%	-74,3%
5 Fons de contingència				-		-		-		-	-		-	-
Operacions corrents	123.765.174	121.859.310	51.185.768	42,0%	48.534.743	39,8%	10.236.883	8,4%	47.698.957	44,8%	1,8%	11.412.029	10,7%	-10,3%
6 Inversions reals	5.583.914	5.488.914	1.005.939	18,3%	952.083	17,3%	29.524	0,5%	1.821.079	35,6%	-47,7%	59.917	1,2%	-50,7%
7 Transferències de capital		600.000	600.000	100,0%	600.000	100,0%		0,0%		-	-		-	-
Operacions de capital	5.583.914	6.088.914	1.605.939	26,4%	1.552.083	25,5%	29.524	0,5%	1.821.079	35,6%	-14,8%	59.917	1,2%	-50,7%
8 Actius financers				-		-		-		-	-		-	-
9 Passius financers				-		-		-		-	-		-	-
Operacions financeres	0	0	0	-	0	-	0	-	0	-	-	0	-	-
Despeses Totals	129.349.089	127.948.225	52.791.707	41,3%	50.086.827	39,1%	10.266.407	8,0%	49.520.036	44,4%	1,1%	11.471.946	10,3%	-10,5%

Execució de despeses. Gerència de Recursos
Resum per capítols

Execució de despeses. Gerència de Persones i Desenvolupament Organitzatiu
Resum per capítols

Capítols	2023 P	Febrer 2023							Febrer 2022					
	1	2	3	=3/2	4	=4/2	5	=5/2	4'	=4'/2'	=%4/4'	5'	=5'/2'	=%5/5'
	Crèdit inicial	Crèdit Actual	Autoritzat	%	Disposat	%	Obligat	%	Disposat	%	Var. 23/22	Obligat	%	Var. 23/22
1 Despeses de personal	7.773.266	7.773.266	1.684.869	21,7%	1.684.869	21,7%	1.103.331	14,2%	1.245.606	17,0%	35,3%	974.594	13,3%	13,2%
2 Despeses en béns corrents i serveis	1.640.542	1.776.311	1.400.228	78,8%	1.391.014	78,3%	2.677	0,2%	2.090.424	88,2%	-33,5%	17.454	0,7%	-84,7%
3 Despeses financeres				-		-		-		-	-		-	-
4 Transferències corrents	383.032	383.032	20.000	5,2%	20.000	5,2%		0,0%	44.563	18,6%	-55,1%		0,0%	-
5 Fons de contingència				-		-		-		-	-		-	-
Operacions corrents	9.796.839	9.932.608	3.105.097	31,3%	3.095.883	31,2%	1.106.007	11,1%	3.380.593	34,0%	-8,4%	992.048	10,0%	11,5%
6 Inversions reals				-		-		-		-	-		-	-
7 Transferències de capital				-		-		-		-	-		-	-
Operacions de capital	0	0	0	-	0	-	0	-	0	-	-	0	-	-
8 Actius financers				-		-		-		-	-		-	-
9 Passius financers				-		-		-		-	-		-	-
Operacions financeres	0	0	0	-	0	-	0	-	0	-	-	0	-	-
Despeses Totals	9.796.839	9.932.608	3.105.097	31,3%	3.095.883	31,2%	1.106.007	11,1%	3.380.593	34,0%	-8,4%	992.048	10,0%	11,5%

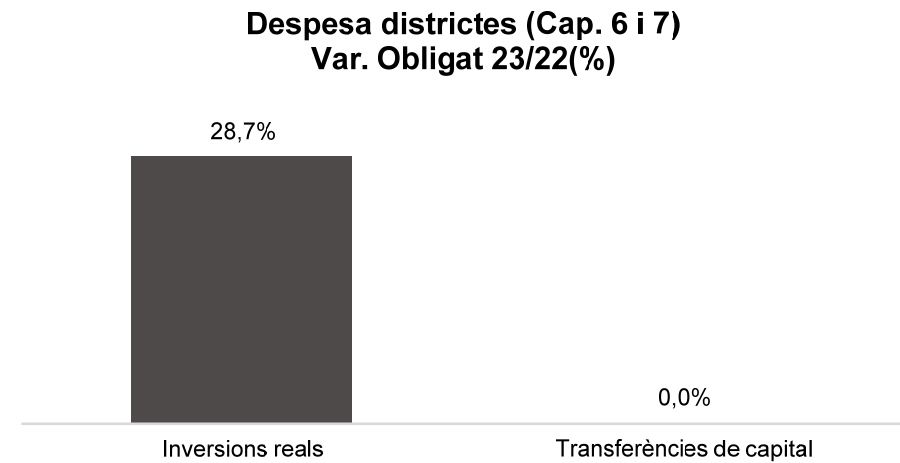
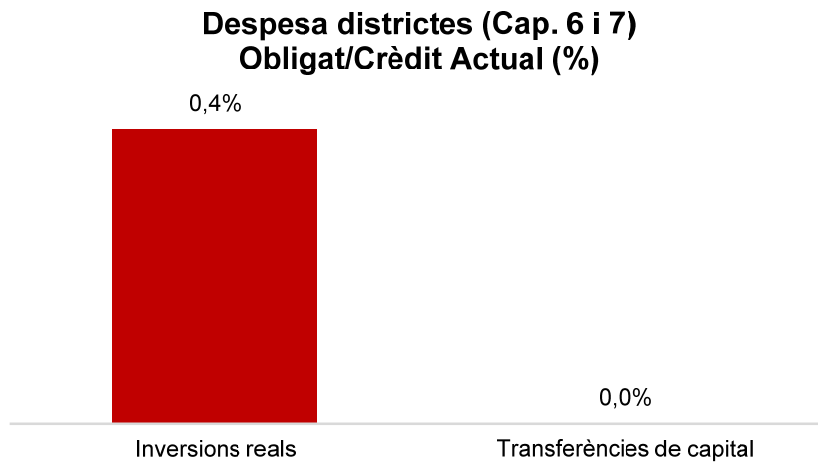
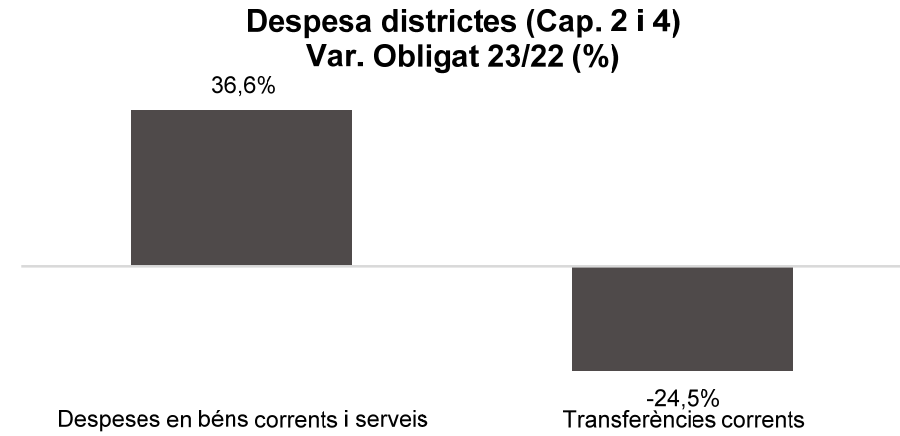
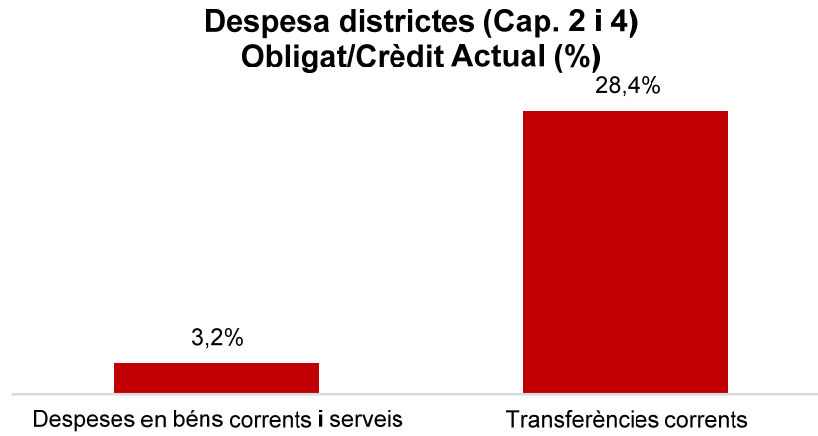
Execució de despeses. Gerència de Persones i Desenvolupament Organitzatiu
Resum per capítols



Execució de despeses. Districtes
Resum per capítols

Capítols	2023 P	Febrer 2023							Febrer 2022					
	1	2	3	=3/2	4	=4/2	5	=5/2	4'	=4'/2'	=%4/4'	5'	=5'/2'	=%5/5'
	Crèdit inicial	Crèdit Actual	Autoritzat	%	Disposat	%	Obligat	%	Disposat	%	Var. 23/22	Obligat	%	Var. 23/22
1 Despeses de personal	57.694.120	57.738.826	8.876.730	15,4%	8.876.730	15,4%	8.876.730	15,4%	8.094.062	14,5%	9,7%	8.094.062	14,5%	9,7%
2 Despeses en béns corrents i serveis	197.932.260	201.485.766	172.377.311	85,6%	168.021.085	83,4%	6.377.601	3,2%	157.618.457	81,2%	6,6%	4.669.433	2,4%	36,6%
3 Despeses financeres				-		-		-		-	-		-	-
4 Transferències corrents	101.005.802	101.315.089	98.830.718	97,5%	93.769.448	92,6%	28.819.123	28,4%	93.402.354	92,3%	0,4%	38.178.299	37,7%	-24,5%
5 Fons de contingència				-		-		-		-	-		-	-
Operacions corrents	356.632.182	360.539.680	280.084.760	77,7%	270.667.264	75,1%	44.073.454	12,2%	259.114.873	73,7%	4,5%	50.941.794	14,5%	-13,5%
6 Inversions reals	13.845.837	12.415.558	3.296.452	26,6%	2.657.793	21,4%	50.626	0,4%	1.688.937	7,0%	57,4%	39.335	0,2%	28,7%
7 Transferències de capital				-		-		-		-	-		-	-
Operacions de capital	13.845.837	12.415.558	3.296.452	26,6%	2.657.793	21,4%	50.626	0,4%	1.688.937	7,0%	57,4%	39.335	0,2%	28,7%
8 Actius financers				-		-		-		-	-		-	-
9 Passius financers				-		-		-		-	-		-	-
Operacions financeres	0	0	0	-	0	-	0	-	0	-	-	0	-	-
Despeses Totals	370.478.019	372.955.238	283.381.212	76,0%	273.325.057	73,3%	44.124.080	11,8%	260.803.811	69,5%	4,8%	50.981.129	13,6%	-13,5%

Execució de despeses. Districtes

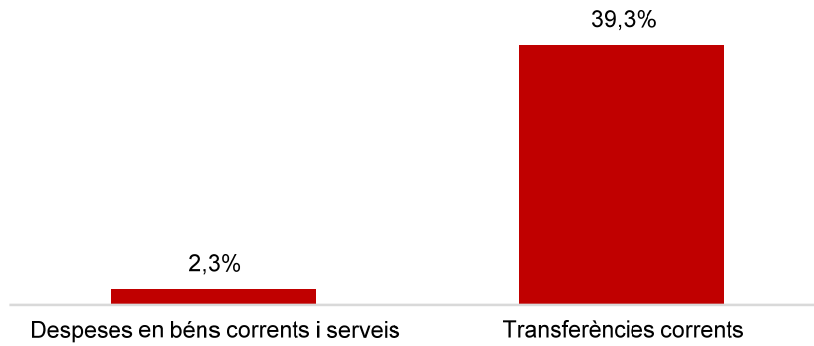


Execució de despeses. Districte de Ciutat Vella
Resum per capítols

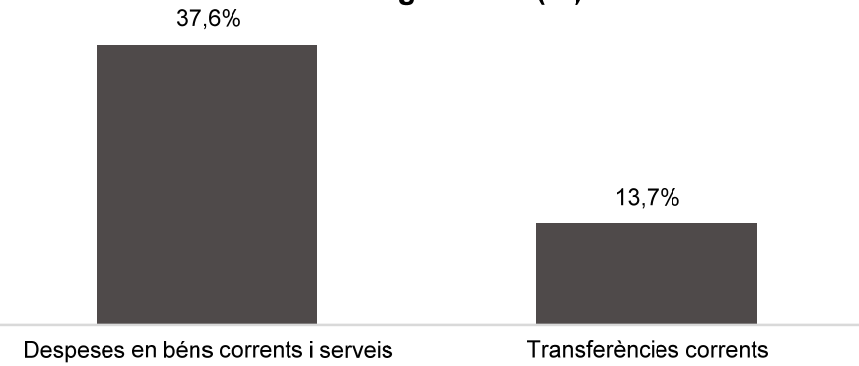
Capítols	2023 P	Febrer 2023							Febrer 2022					
	1	2	3	=3/2	4	=4/2	5	=5/2	4'	=4'/2'	=%4/4'	5'	=5'/2'	=%5/5'
	Crèdit inicial	Crèdit Actual	Autoritzat	%	Disposat	%	Obligat	%	Disposat	%	Var. 23/22	Obligat	%	Var. 23/22
1 Despeses de personal	6.982.825	7.013.240	1.110.211	15,8%	1.110.211	15,8%	1.110.211	15,8%	947.122	14,5%	17,2%	947.122	14,5%	17,2%
2 Despeses en béns corrents i serveis	36.609.416	36.736.725	32.174.496	87,6%	31.940.958	86,9%	849.353	2,3%	32.916.169	90,9%	-3,0%	617.347	1,7%	37,6%
3 Despeses financeres				-		-		-		-	-		-	-
4 Transferències corrents	10.442.151	10.477.151	9.840.853	93,9%	9.205.853	87,9%	4.116.633	39,3%	9.203.673	87,8%	0,0%	3.621.065	34,5%	13,7%
5 Fons de contingència				-		-		-		-	-		-	-
Operacions corrents	54.034.392	54.227.116	43.125.560	79,5%	42.257.021	77,9%	6.076.198	11,2%	43.066.965	80,9%	-1,9%	5.185.534	9,7%	17,2%
6 Inversions reals	1.182.573	990.073	407.463	41,2%	407.463	41,2%	1.103	0,1%	73.016	2,9%	458,0%		0,0%	-
7 Transferències de capital				-		-		-		-	-		-	-
Operacions de capital	1.182.573	990.073	407.463	41,2%	407.463	41,2%	1.103	0,1%	73.016	2,9%	458,0%	0	0,0%	-
8 Actius financers				-		-		-		-	-		-	-
9 Passius financers				-		-		-		-	-		-	-
Operacions financeres	0	0	0	-	0	-	0	-	0	-	-	0	-	-
Despeses Totals	55.216.964	55.217.188	43.533.023	78,8%	42.664.484	77,3%	6.077.301	11,0%	43.139.980	77,4%	-1,1%	5.185.534	9,3%	17,2%

Execució de despeses. Districte de Ciutat Vella

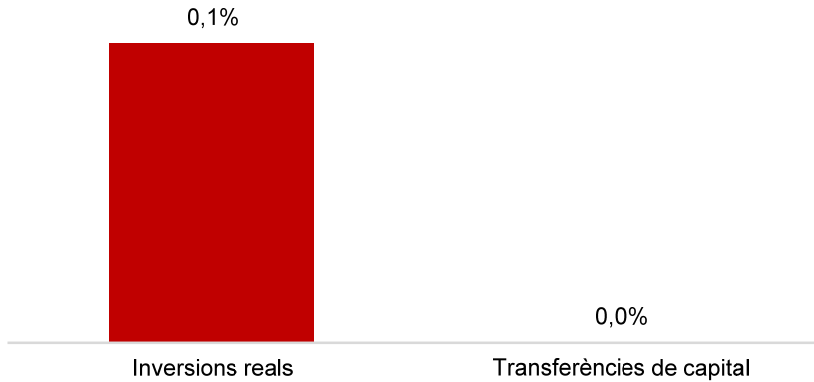
**Despesa Ciutat Vella (Cap. 2 i 4)
Obligat/Crèdit Actual (%)**



**Despesa Ciutat Vella (Cap. 2 i 4)
Var. Obligat 23/22 (%)**



**Despesa Ciutat Vella (Cap. 6 i 7)
Obligat/Crèdit Actual (%)**



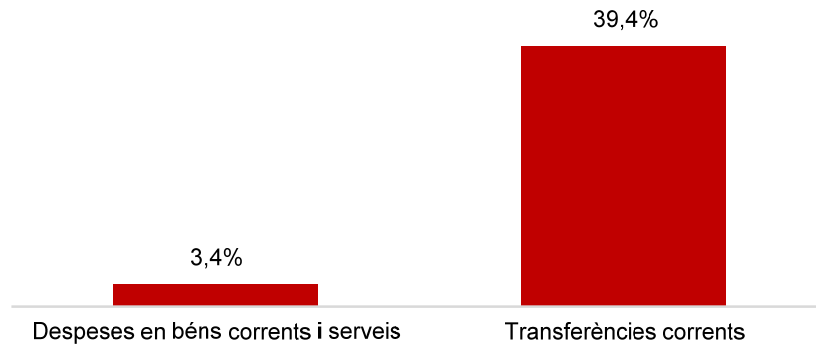
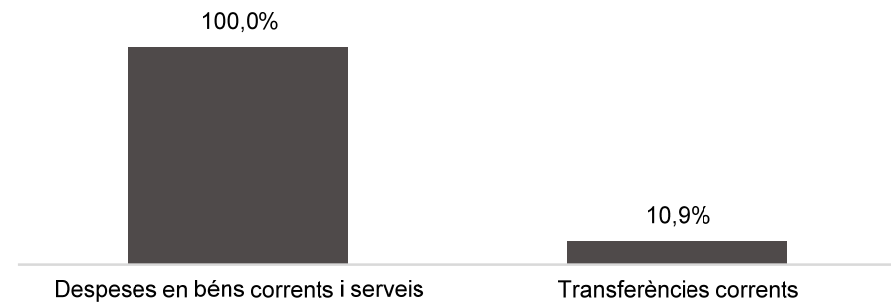
**Despesa Ciutat Vella (Cap. 6 i 7)
Var. Obligat 23/22 (%)**



Execució de despeses. Districte de l'Eixample
Resum per capítols

Capítols	2023 P	Febrer 2023							Febrer 2022					
	1	2	3	=3/2	4	=4/2	5	=5/2	4'	=4'/2'	=%4/4'	5'	=5'/2'	=%5/5'
	Crèdit inicial	Crèdit Actual	Autoritzat	%	Disposat	%	Obligat	%	Disposat	%	Var. 23/22	Obligat	%	Var. 23/22
1 Despeses de personal	7.909.804	7.922.746	1.235.925	15,6%	1.235.925	15,6%	1.235.925	15,6%	1.073.928	14,2%	15,1%	1.073.928	14,2%	15,1%
2 Despeses en béns corrents i serveis	24.091.106	24.285.151	21.056.665	86,7%	20.713.622	85,3%	837.061	3,4%	19.260.125	80,9%	7,5%	311.370	1,3%	168,8%
3 Despeses financeres				-		-		-		-	-		-	-
4 Transferències corrents	13.469.566	13.576.700	13.159.945	96,9%	12.758.454	94,0%	5.353.469	39,4%	12.820.936	94,5%	-0,5%	4.827.696	35,6%	10,9%
5 Fons de contingència				-		-		-		-	-		-	-
Operacions corrents	45.470.476	45.784.596	35.452.535	77,4%	34.708.001	75,8%	7.426.455	16,2%	33.154.989	73,8%	4,7%	6.212.993	13,8%	19,5%
6 Inversions reals	1.997.580	1.997.580	396.797	19,9%	396.797	19,9%		0,0%	2.722	0,1%	14475,4%		0,0%	-
7 Transferències de capital				-		-		-		-	-		-	-
Operacions de capital	1.997.580	1.997.580	396.797	19,9%	396.797	19,9%	0	0,0%	2.722	0,1%	14475,4%	0	0,0%	-
8 Actius financers				-		-		-		-	-		-	-
9 Passius financers				-		-		-		-	-		-	-
Operacions financeres	0	0	0	-	0	-	0	-	0	-	-	0	-	-
Despeses Totals	47.468.056	47.782.177	35.849.332	75,0%	35.104.798	73,5%	7.426.455	15,5%	33.157.711	70,0%	5,9%	6.212.993	13,1%	19,5%

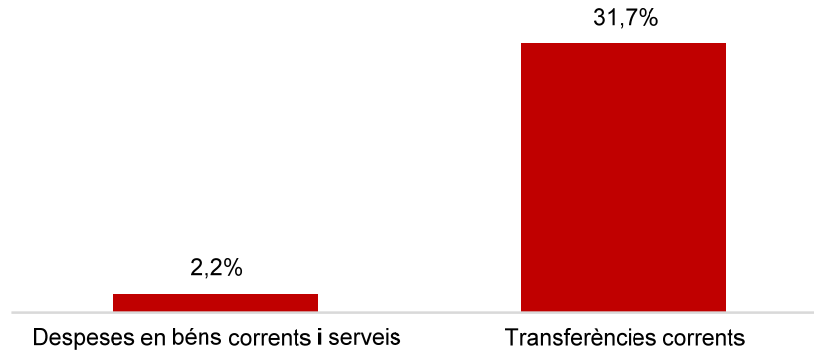
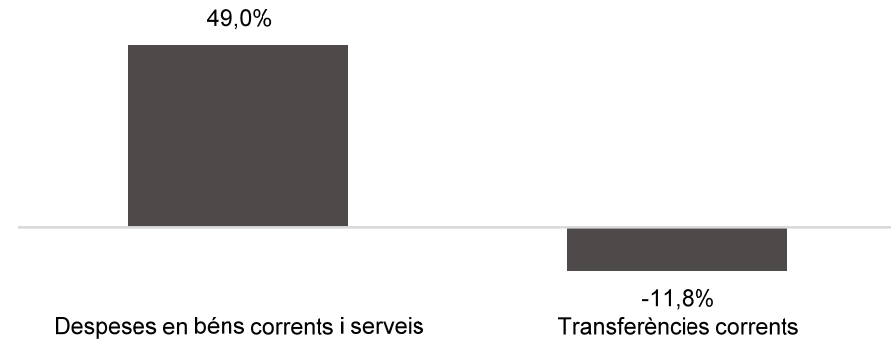
Execució de despeses. Districte de l'Eixample

**Despesa Eixample (Cap. 2 i 4)
Obligat/Crèdit Actual (%)****Despesa Eixample (Cap. 2 i 4)
Var. Obligat 23/22 (%)****Despesa Eixample (Cap. 6 i 7)
Obligat/Crèdit Actual (%)****Despesa Eixample (Cap. 6 i 7)
Var. Obligat 23/22(%)**

Execució de despeses. Districte de Sants-Montjuïc
Resum per capítols

Capítols	2023 P	Febrer 2023							Febrer 2022					
	1	2	3	=3/2	4	=4/2	5	=5/2	4'	=4'/2'	=%4/4'	5'	=5'/2'	=%5/5'
	Crèdit inicial	Crèdit Actual	Autoritzat	%	Disposat	%	Obligat	%	Disposat	%	Var. 23/22	Obligat	%	Var. 23/22
1 Despeses de personal	5.869.270	5.869.270	881.323	15,0%	881.323	15,0%	881.323	15,0%	848.839	14,5%	3,8%	848.839	14,5%	3,8%
2 Despeses en béns corrents i serveis	21.797.732	22.081.333	19.875.526	90,0%	19.326.950	87,5%	487.821	2,2%	18.082.680	83,7%	6,9%	327.287	1,5%	49,0%
3 Despeses financeres				-		-		-		-	-		-	-
4 Transferències corrents	10.991.730	10.996.730	10.650.794	96,9%	9.902.794	90,1%	3.488.737	31,7%	9.982.919	90,2%	-0,8%	3.955.452	35,7%	-11,8%
5 Fons de contingència				-		-		-		-	-		-	-
Operacions corrents	38.658.732	38.947.333	31.407.643	80,6%	30.111.067	77,3%	4.857.881	12,5%	28.914.438	75,1%	4,1%	5.131.578	13,3%	-5,3%
6 Inversions reals	1.002.436	603.490		0,0%		0,0%		0,0%		0,0%	-		0,0%	-
7 Transferències de capital				-		-		-		-	-		-	-
Operacions de capital	1.002.436	603.490	0	0,0%	0	0,0%	0	0,0%	0	0,0%	-	0	0,0%	-
8 Actius financers				-		-		-		-	-		-	-
9 Passius financers				-		-		-		-	-		-	-
Operacions financeres	0	0	0	-	0	-	0	-	0	-	-	0	-	-
Despeses Totals	39.661.168	39.550.823	31.407.643	79,4%	30.111.067	76,1%	4.857.881	12,3%	28.914.438	71,0%	4,1%	5.131.578	12,6%	-5,3%

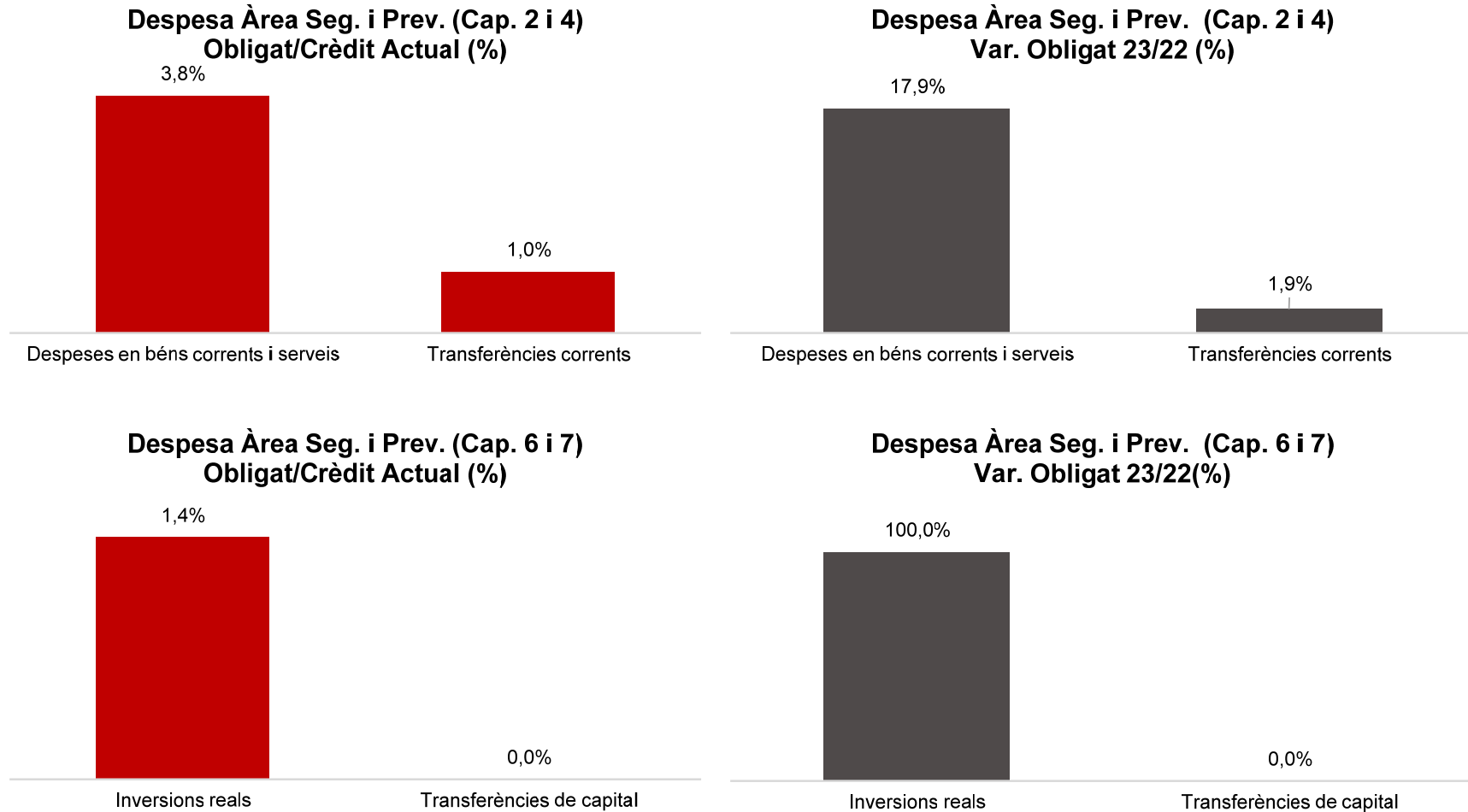
Execució de despeses. Districte de Sants-Montjuïc

**Despesa Sants-Montjuïc (Cap. 2 i 4)
Obligat/Crèdit Actual (%)****Despesa Sants-Montjuïc (Cap. 2 i 4)
Var. Obligat 23/22 (%)****Despesa Sants-Montjuïc (Cap. 6 i 7)
Obligat/Crèdit Actual (%)****Despesa Sants-Montjuïc (Cap. 6 i 7)
Var. Obligat 23/22 (%)**

Execució de despeses. Districte de Les Corts
Resum per capítols

Capítols	2023 P	Febrer 2023							Febrer 2022					
	1	2	3	=3/2	4	=4/2	5	=5/2	4'	=4'/2'	=%4/4'	5'	=5'/2'	=%5/5'
	Crèdit inicial	Crèdit Actual	Autoritzat	%	Disposat	%	Obligat	%	Disposat	%	Var. 23/22	Obligat	%	Var. 23/22
1 Despeses de personal	4.354.088	4.354.088	659.442	15,1%	659.442	15,1%	659.442	15,1%	626.399	14,4%	5,3%	626.399	14,4%	5,3%
2 Despeses en béns corrents i serveis	9.608.740	9.866.408	8.613.045	87,3%	8.100.121	82,1%	249.161	2,5%	6.923.451	75,0%	17,0%	149.476	1,6%	66,7%
3 Despeses financeres				-		-		-		-	-		-	-
4 Transferències corrents	3.807.875	3.815.068	3.530.603	92,5%	3.251.936	85,2%	507.205	13,3%	3.260.101	84,9%	-0,3%	1.731.855	45,1%	-70,7%
5 Fons de contingència				-		-		-		-	-		-	-
Operacions corrents	17.770.702	18.035.563	12.803.090	71,0%	12.011.500	66,6%	1.415.808	7,9%	10.809.951	62,0%	11,1%	2.507.730	14,4%	-43,5%
6 Inversions reals	1.443.261	1.256.328	394.845	31,4%	619	0,0%	619	0,0%	11.575	0,5%	-94,7%		0,0%	-
7 Transferències de capital				-		-		-		-	-		-	-
Operacions de capital	1.443.261	1.256.328	394.845	31,4%	619	0,0%	619	0,0%	11.575	0,5%	-94,7%	0	0,0%	-
8 Actius financers				-		-		-		-	-		-	-
9 Passius financers				-		-		-		-	-		-	-
Operacions financeres	0	0	0	-	0	-	0	-	0	-	-	0	-	-
Despeses Totals	19.213.963	19.291.891	13.197.935	68,4%	12.012.118	62,3%	1.416.427	7,3%	10.821.527	55,2%	11,0%	2.507.730	12,8%	-43,5%

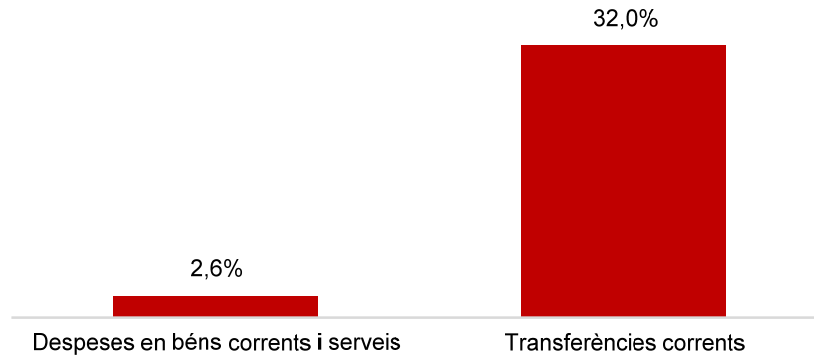
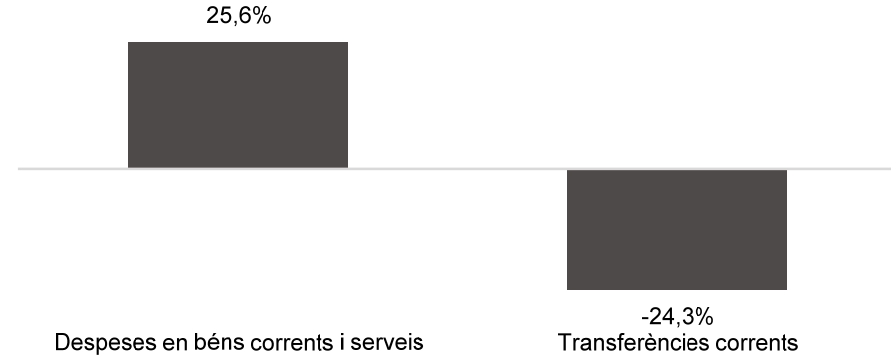
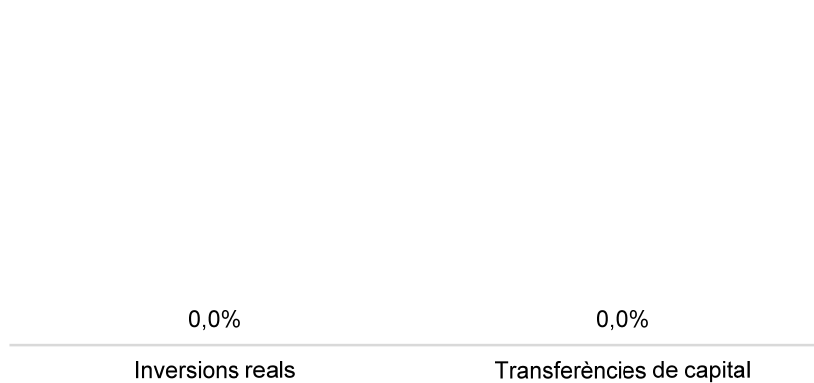
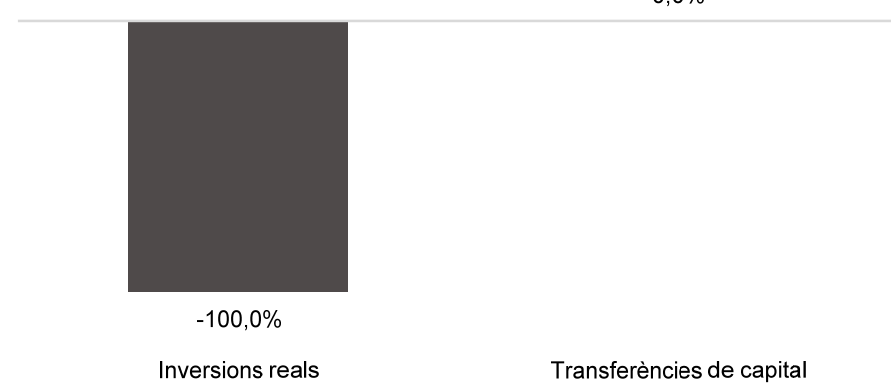
Execució de despeses. Districte de Les Corts



Execució de despeses. Districte de Sarrià - St. Gervasi
Resum per capítols

Capítols	2023 P	Febrer 2023							Febrer 2022					
	1	2	3	=3/2	4	=4/2	5	=5/2	4'	=4'/2'	=%4/4'	5'	=5'/2'	=%5/5'
	Crèdit inicial	Crèdit Actual	Autoritzat	%	Disposat	%	Obligat	%	Disposat	%	Var. 23/22	Obligat	%	Var. 23/22
1 Despeses de personal	5.382.277	5.382.277	842.529	15,7%	842.529	15,7%	842.529	15,7%	746.784	14,5%	12,8%	746.784	14,5%	12,8%
2 Despeses en béns corrents i serveis	13.962.503	14.181.677	12.579.854	88,7%	12.335.646	87,0%	367.503	2,6%	11.400.993	82,7%	8,2%	292.625	2,1%	25,6%
3 Despeses financeres				-		-		-		-	-		-	-
4 Transferències corrents	5.059.035	5.064.035	4.914.627	97,0%	4.588.380	90,6%	1.621.382	32,0%	4.481.774	89,3%	2,4%	2.140.698	42,6%	-24,3%
5 Fons de contingència				-		-		-		-	-		-	-
Operacions corrents	24.403.815	24.627.989	18.337.010	74,5%	17.766.555	72,1%	2.831.414	11,5%	16.629.550	69,5%	6,8%	3.180.106	13,3%	-11,0%
6 Inversions reals	1.259.411	739.411	163.071	22,1%	158.071	21,4%		0,0%	122.179	5,7%	29,4%	2.886	0,1%	-100,0%
7 Transferències de capital				-		-		-		-	-		-	-
Operacions de capital	1.259.411	739.411	163.071	22,1%	158.071	21,4%	0	0,0%	122.179	5,7%	29,4%	2.886	0,1%	-100,0%
8 Actius financers				-		-		-		-	-		-	-
9 Passius financers				-		-		-		-	-		-	-
Operacions financeres	0	0	0	-	0	-	0	-	0	-	-	0	-	-
Despeses Totals	25.663.226	25.367.400	18.500.080	72,9%	17.924.626	70,7%	2.831.414	11,2%	16.751.729	64,2%	7,0%	3.182.992	12,2%	-11,0%

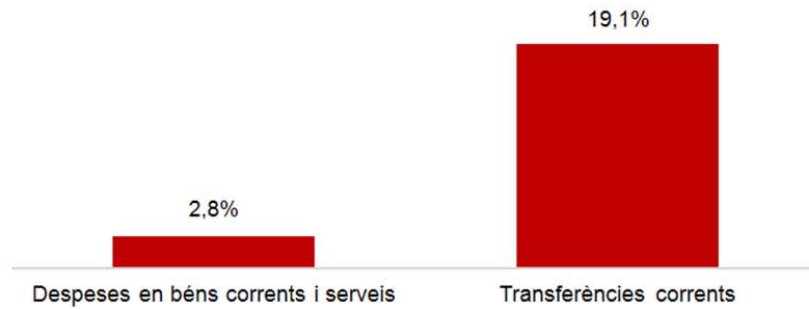
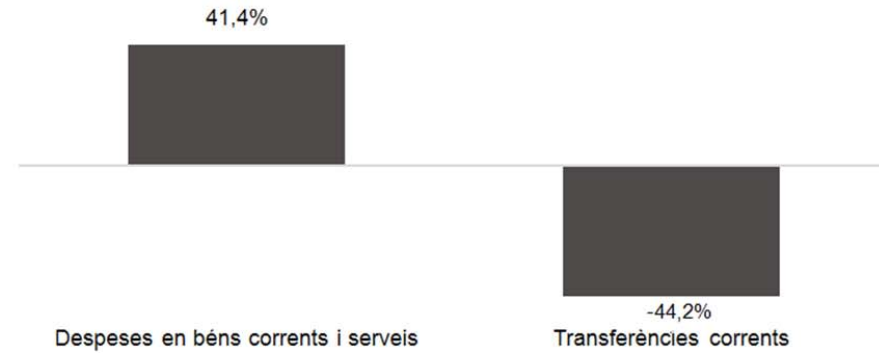
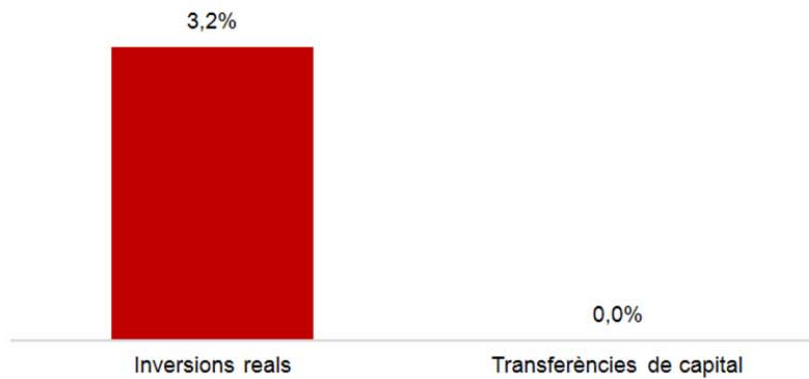
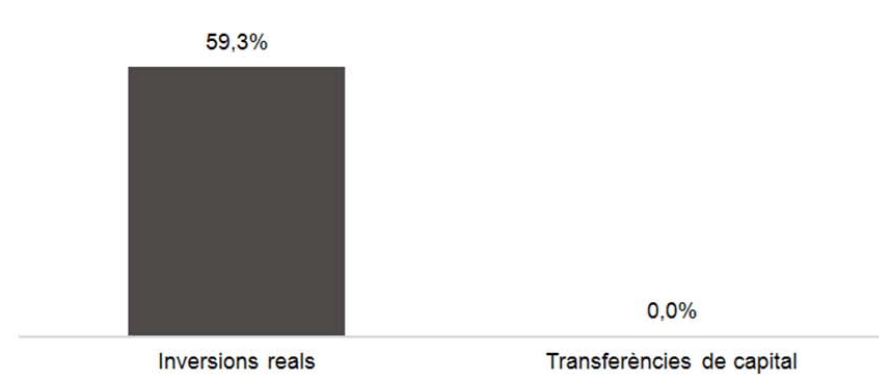
Execució de despeses. Districte de Sarrià - St. Gervasi

**Despesa Sarrià - St.Gervasi (Cap. 2 i 4)
Obligat/Crèdit Actual (%)****Despesa Sarrià - St.Gervasi (Cap. 2 i 4)
Var. Obligat 23/22 (%)****Despesa Sarrià - St.Gervasi (Cap. 6 i 7)
Obligat/Crèdit Actual (%)****Despesa Sarrià - St.Gervasi (Cap. 6 i 7)
Var. Obligat 23/22 (%)**

Execució de despeses. Districte de Gràcia
Resum per capítols

Capítols	2023 P	Febrer 2023							Febrer 2022					
	1	2	3	=3/2	4	=4/2	5	=5/2	4'	=4'/2'	=%4/4'	5'	=5'/2'	=%5/5'
	Crèdit inicial	Crèdit Actual	Autoritzat	%	Disposat	%	Obligat	%	Disposat	%	Var. 23/22	Obligat	%	Var. 23/22
1 Despeses de personal	4.987.716	4.987.716	763.953	15,3%	763.953	15,3%	763.953	15,3%	705.144	14,2%	8,3%	705.144	14,2%	8,3%
2 Despeses en béns corrents i serveis	12.896.560	13.421.635	10.980.635	81,8%	10.376.362	77,3%	378.748	2,8%	9.051.590	72,3%	14,6%	267.940	2,1%	41,4%
3 Despeses financeres				-		-		-		-	-		-	-
4 Transferències corrents	8.922.964	8.967.964	8.564.713	95,5%	8.289.653	92,4%	1.714.064	19,1%	8.228.299	91,7%	0,7%	3.074.178	34,3%	-44,2%
5 Fons de contingència				-		-		-		-	-		-	-
Operacions corrents	26.807.240	27.377.315	20.309.301	74,2%	19.429.968	71,0%	2.856.766	10,4%	17.985.033	68,0%	8,0%	4.047.263	15,3%	-29,4%
6 Inversions reals	1.253.922	1.208.922	613.067	50,7%	599.474	49,6%	38.789	3,2%	118.774	4,3%	404,7%	24.352	0,9%	59,3%
7 Transferències de capital				-		-		-		-	-		-	-
Operacions de capital	1.253.922	1.208.922	613.067	50,7%	599.474	49,6%	38.789	3,2%	118.774	4,3%	404,7%	24.352	0,9%	59,3%
8 Actius financers				-		-		-		-	-		-	-
9 Passius financers				-		-		-		-	-		-	-
Operacions financeres	0	0	0	-	0	-	0	-	0	-	-	0	-	-
Despeses Totals	28.061.162	28.586.237	20.922.368	73,2%	20.029.442	70,1%	2.895.555	10,1%	18.103.807	62,1%	10,6%	4.071.615	14,0%	-28,9%

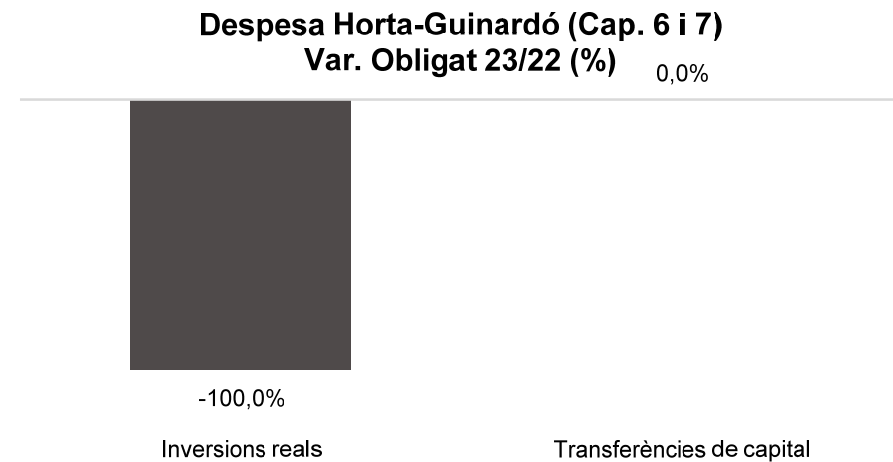

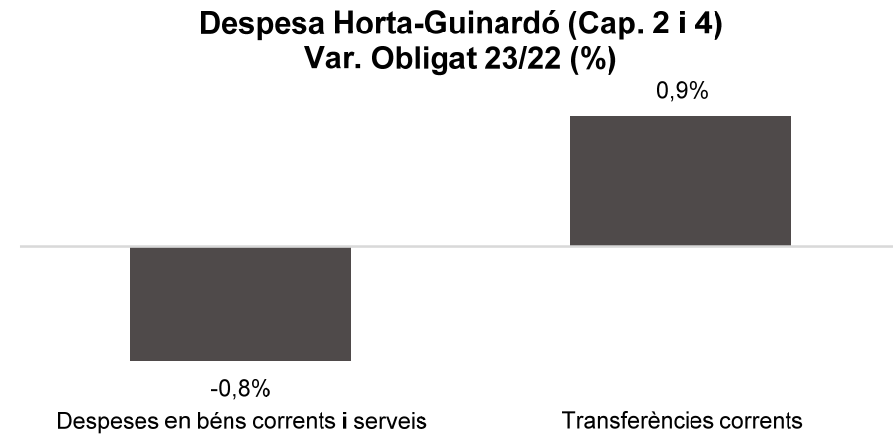
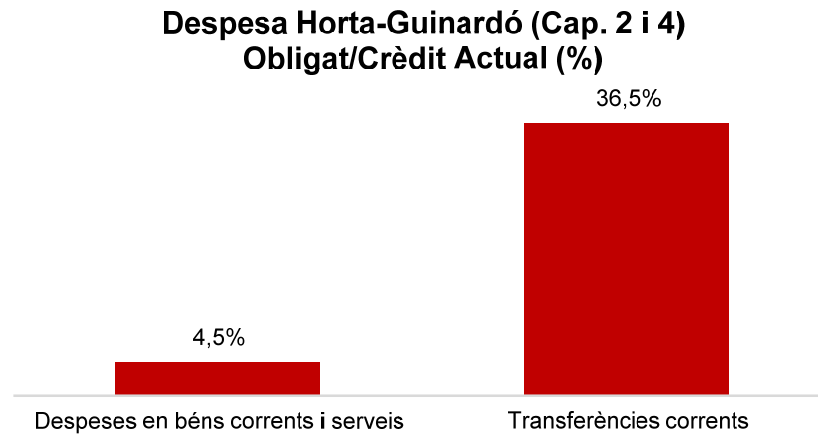
Execució de despeses. Districte de Gràcia

**Despesa Gràcia (Cap. 2 i 4)
Obligat/Crèdit Actual (%)****Despesa Gràcia (Cap. 2 i 4)
Var. Obligat 23/22 (%)****Despesa Gràcia (Cap. 6 i 7)
Obligat/Crèdit Actual (%)****Despesa Gràcia (Cap. 6 i 7)
Var. Obligat 23/22 (%)**

Execució de despeses. Districte d'Horta-Guinardó
Resum per capítols

Capítols	2023 P	Febrer 2023							Febrer 2022					
	1	2	3	=3/2	4	=4/2	5	=5/2	4'	=4'/2'	=%4/4'	5'	=5'/2'	=%5/5'
	Crèdit inicial	Crèdit Actual	Autoritzat	%	Disposat	%	Obligat	%	Disposat	%	Var. 23/22	Obligat	%	Var. 23/22
1 Despeses de personal	5.469.732	5.469.732	813.535	14,9%	813.535	14,9%	813.535	14,9%	761.775	14,6%	6,8%	761.775	14,6%	6,8%
2 Despeses en béns corrents i serveis	17.282.982	17.661.270	14.443.139	81,8%	14.042.186	79,5%	787.965	4,5%	12.716.600	74,6%	10,4%	794.040	4,7%	-0,8%
3 Despeses financeres				-		-		-		-	-		-	-
4 Transferències corrents	11.265.434	11.270.434	11.141.004	98,9%	10.696.004	94,9%	4.118.002	36,5%	10.623.765	94,3%	0,7%	4.082.213	36,2%	0,9%
5 Fons de contingència				-		-		-		-	-		-	-
Operacions corrents	34.018.148	34.401.435	26.397.677	76,7%	25.551.725	74,3%	5.719.502	16,6%	24.102.140	71,9%	6,0%	5.638.027	16,8%	1,4%
6 Inversions reals	874.598	874.598	166.115	19,0%	70.349	8,0%		0,0%	77.746	3,0%	-9,5%	12.097	0,5%	-100,0%
7 Transferències de capital				-		-		-		-	-		-	-
Operacions de capital	874.598	874.598	166.115	19,0%	70.349	8,0%	0	0,0%	77.746	3,0%	-9,5%	12.097	0,5%	-100,0%
8 Actius financers				-		-		-		-	-		-	-
9 Passius financers				-		-		-		-	-		-	-
Operacions financeres	0	0	0	-	0	-	0	-	0	-	-	0	-	-
Despeses Totals	34.892.746	35.276.034	26.563.792	75,3%	25.622.074	72,6%	5.719.502	16,2%	24.179.886	66,9%	6,0%	5.650.124	15,6%	1,2%

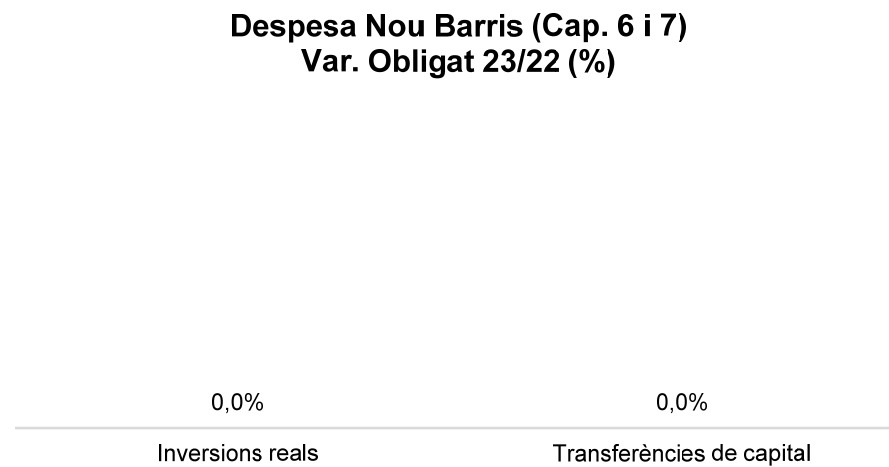
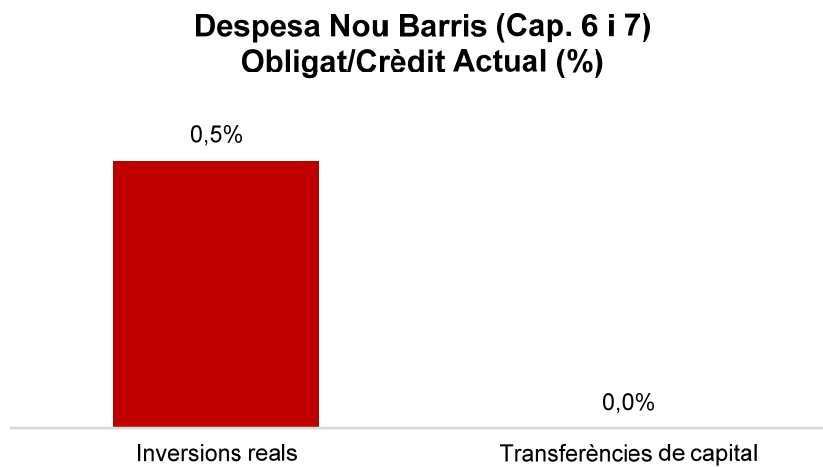
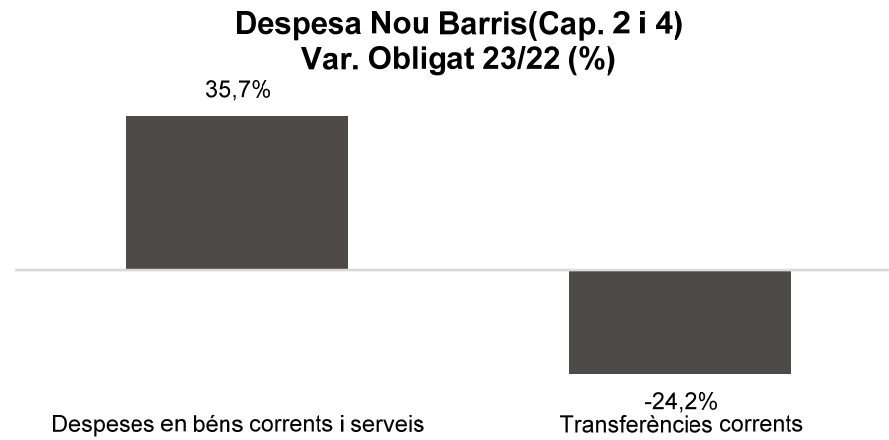
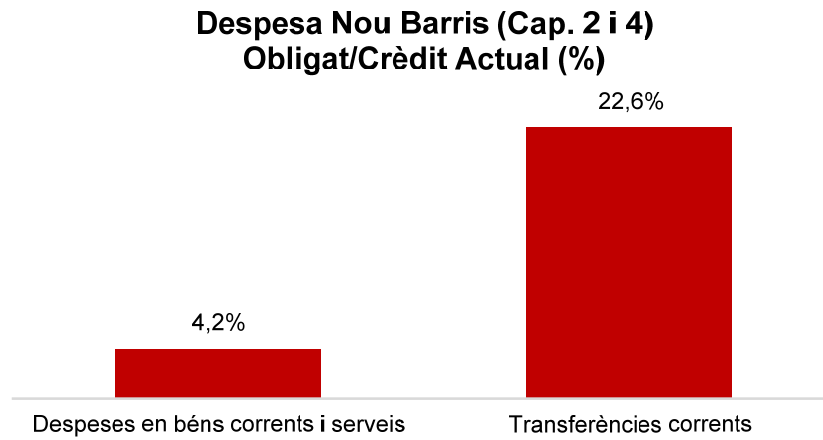
Execució de despeses. Districte d'Horta-Guinardó



Execució de despeses. Districte de Nou Barris
Resum per capítols

Capítols	2023 P	Febrer 2023							Febrer 2022					
	1	2	3	=3/2	4	=4/2	5	=5/2	4'	=4'/2'	=%4/4'	5'	=5'/2'	=%5/5'
	Crèdit inicial	Crèdit Actual	Autoritzat	%	Disposat	%	Obligat	%	Disposat	%	Var. 23/22	Obligat	%	Var. 23/22
1 Despeses de personal	5.729.206	5.729.206	880.607	15,4%	880.607	15,4%	880.607	15,4%	779.197	14,4%	13,0%	779.197	14,4%	13,0%
2 Despeses en béns corrents i serveis	17.984.124	18.764.337	14.899.641	79,4%	13.886.896	74,0%	781.578	4,2%	12.406.119	70,5%	11,9%	575.760	3,3%	35,7%
3 Despeses financeres				-		-		-		-	-		-	-
4 Transferències corrents	13.376.881	13.398.841	13.328.321	99,5%	12.777.878	95,4%	3.034.258	22,6%	12.819.384	94,9%	-0,3%	4.002.569	29,6%	-24,2%
5 Fons de contingència				-		-		-		-	-		-	-
Operacions corrents	37.090.211	37.892.383	29.108.569	76,8%	27.545.380	72,7%	4.696.443	12,4%	26.004.700	71,2%	5,9%	5.357.526	14,7%	-12,3%
6 Inversions reals	1.926.496	2.066.596	454.685	22,0%	454.685	22,0%	10.115	0,5%	1.024.862	26,5%	-55,6%		0,0%	-
7 Transferències de capital				-		-		-		-	-		-	-
Operacions de capital	1.926.496	2.066.596	454.685	22,0%	454.685	22,0%	10.115	0,5%	1.024.862	26,5%	-55,6%	0	0,0%	-
8 Actius financers				-		-		-		-	-		-	-
9 Passius financers				-		-		-		-	-		-	-
Operacions financeres	0	0	0	-	0	-	0	-	0	-	-	0	-	-
Despeses Totals	39.016.707	39.958.980	29.563.254	74,0%	28.000.066	70,1%	4.706.559	11,8%	27.029.561	66,9%	3,6%	5.357.526	13,3%	-12,2%

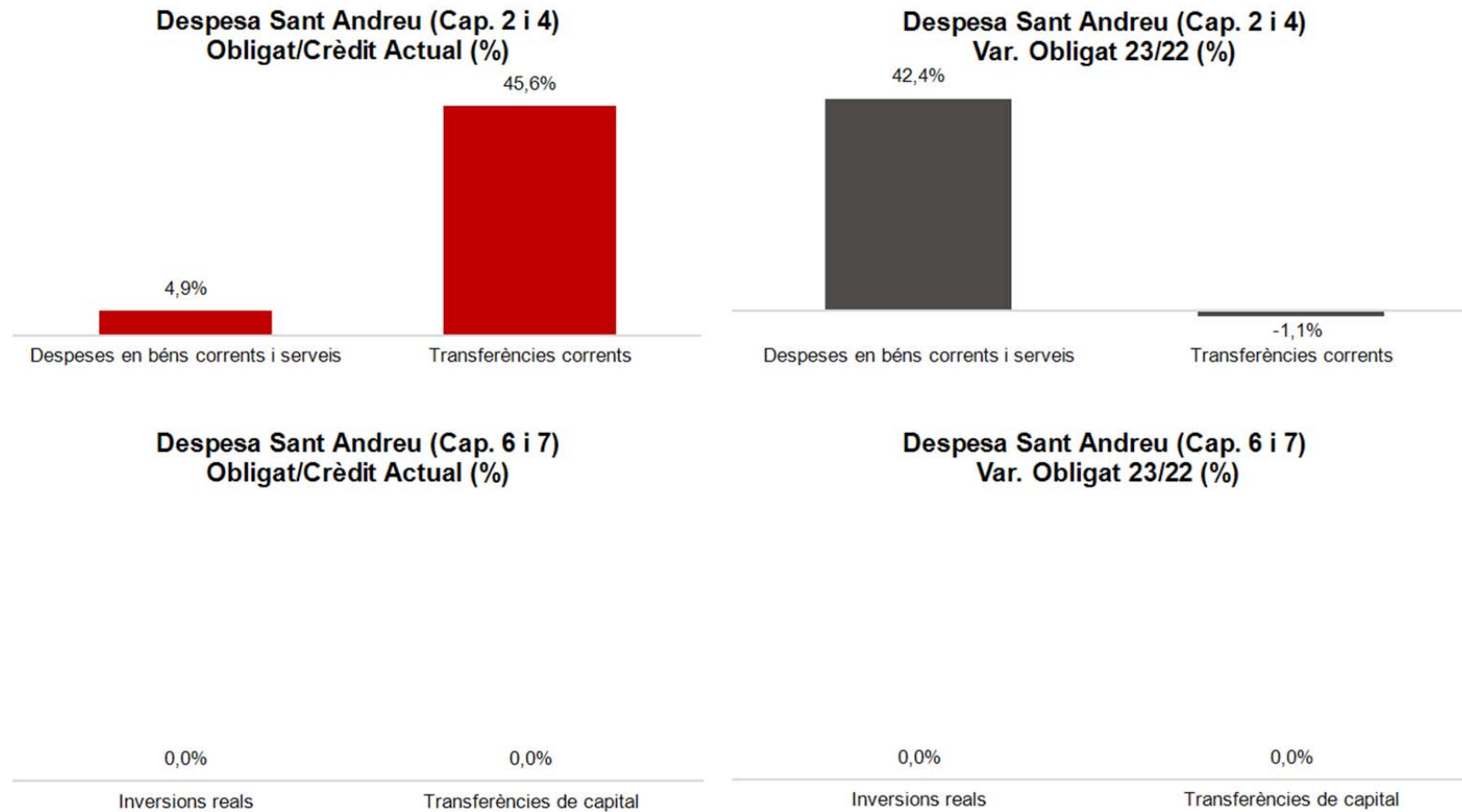
Execució de despeses. Districte de Nou Barris



Execució de despeses. Districte de Sant Andreu
Resum per capítols

Capítols	2023 P	Febrer 2023							Febrer 2022					
	1	2	3	=3/2	4	=4/2	5	=5/2	4'	=4'/2'	=%4/4'	5'	=5'/2'	=%5/5'
	Crèdit inicial	Crèdit Actual	Autoritzat	%	Disposat	%	Obligat	%	Disposat	%	Var. 23/22	Obligat	%	Var. 23/22
1 Despeses de personal	5.295.234	5.296.581	836.499	15,8%	836.499	15,8%	836.499	15,8%	733.321	14,4%	14,1%	733.321	14,4%	14,1%
2 Despeses en béns corrents i serveis	17.962.718	18.379.604	14.278.473	77,7%	14.030.036	76,3%	902.800	4,9%	11.652.954	66,2%	20,4%	634.184	3,6%	42,4%
3 Despeses financeres				-		-		-		-	-		-	-
4 Transferències corrents	8.400.304	8.405.304	8.390.323	99,8%	7.741.043	92,1%	3.830.791	45,6%	7.582.382	91,1%	2,1%	3.873.723	46,5%	-1,1%
5 Fons de contingència				-		-		-		-	-		-	-
Operacions corrents	31.658.256	32.081.490	23.505.295	73,3%	22.607.578	70,5%	5.570.090	17,4%	19.968.657	64,3%	13,2%	5.241.228	16,9%	6,3%
6 Inversions reals	1.450.465	1.223.465	75.378	6,2%		0,0%		0,0%		0,0%	-		0,0%	-
7 Transferències de capital				-		-		-		-	-		-	-
Operacions de capital	1.450.465	1.223.465	75.378	6,2%	0	0,0%	0	0,0%	0	0,0%	-	0	0,0%	-
8 Actius financers				-		-		-		-	-		-	-
9 Passius financers				-		-		-		-	-		-	-
Operacions financeres	0	0	0	-	0	-	0	-	0	-	-	0	-	-
Despeses Totals	33.108.721	33.304.955	23.580.673	70,8%	22.607.578	67,9%	5.570.090	16,7%	19.968.657	62,5%	13,2%	5.241.228	16,4%	6,3%

Execució de despeses. Districte de Sant Andreu



Execució de despeses. Districte de Sant Martí
Resum per capítols

Capítols	2023 P	Febrer 2023							Febrer 2022					
	1	2	3	=3/2	4	=4/2	5	=5/2	4'	=4'/2'	=%4/4'	5'	=5'/2'	=%5/5'
	Crèdit inicial	Crèdit Actual	Autoritzat	%	Disposat	%	Obligat	%	Disposat	%	Var. 23/22	Obligat	%	Var. 23/22
1 Despeses de personal	5.713.970	5.713.970	852.706	14,9%	852.706	14,9%	852.706	14,9%	871.555	15,0%	-2,2%	871.555	15,0%	-2,2%
2 Despeses en béns corrents i serveis	25.736.379	26.107.627	23.475.838	89,9%	23.268.309	89,1%	735.610	2,8%	23.207.775	93,8%	0,3%	699.404	2,8%	5,2%
3 Despeses financeres				-		-		-		-	-		-	-
4 Transferències corrents	15.269.863	15.342.863	15.309.535	99,8%	14.557.454	94,9%	1.034.581	6,7%	14.399.120	94,7%	1,1%	6.868.850	45,2%	-84,9%
5 Fons de contingència				-		-		-		-	-		-	-
Operacions corrents	46.720.212	47.164.460	39.638.079	84,0%	38.678.469	82,0%	2.622.897	5,6%	38.478.451	84,1%	0,5%	8.439.809	18,5%	-68,9%
6 Inversions reals	1.455.094	1.455.094	625.032	43,0%	570.335	39,2%		0,0%	258.063	10,5%	121,0%		0,0%	-
7 Transferències de capital				-		-		-		-	-		-	-
Operacions de capital	1.455.094	1.455.094	625.032	43,0%	570.335	39,2%	0	0,0%	258.063	10,5%	121,0%	0	0,0%	-
8 Actius financers				-		-		-		-	-		-	-
9 Passius financers				-		-		-		-	-		-	-
Operacions financeres	0	0	0	-	0	-	0	-	0	-	-	0	-	-
Despeses Totals	48.175.306	48.619.554	40.263.111	82,8%	39.248.804	80,7%	2.622.897	5,4%	38.736.514	80,4%	1,3%	8.439.809	17,5%	-68,9%

Execució de despeses. Districte de Sant Martí

