

# Pressupost 2021

---

**Informe mensual d'execució pressupostària**

**gener 2021**

# Índex

---

<b>Resum executiu .....</b>	<b>4</b>
<b>Indicadors .....</b>	<b>7</b>
<b>Resum per capítols .....</b>	<b>8</b>
<b>Execució d'ingressos corrents. Detall per conceptes.....</b>	<b>9</b>
<b>Execució ingressos de capital i financers. Detall per conceptes .....</b>	<b>13</b>
<b>Execució de despeses. Resum per capítols .....</b>	<b>15</b>
<b>Execució de despeses corrents. Detall per conceptes .....</b>	<b>17</b>
<b>Execució de despeses. Detall per grup de programa i per programa .....</b>	<b>22</b>
<b>Execució de despeses. Detall per grup de programa .....</b>	<b>27</b>
<b>Execució de despeses. Resum per orgànics.....</b>	<b>32</b>
<b>Execució de despeses corrents. Resum per orgànics.....</b>	<b>32</b>
<b>Execució de despeses. Sectors .....</b>	<b>36</b>
<b>Execució de despeses. Gerència Municipal i Coordinació Territorial i Proximitat.....</b>	<b>38</b>
<b>Execució de despeses. Àrea Drets Socials, Just. Global, Feminis. i LGTBI .....</b>	<b>40</b>
<b>Execució de despeses. Àrea Agenda 2030, Transició Digital i Esports .....</b>	<b>42</b>
<b>Execució de despeses. Àrea Seguretat i Prevenció.....</b>	<b>44</b>
<b>Execució de despeses. Àrea d'Ecologia Urbana .....</b>	<b>46</b>
<b>Execució de despeses. Àrea Economia, Recursos i Promoció Econòmica.....</b>	<b>48</b>
<b>Execució de despeses. Àrea de Cultura, Educació, Ciència i Comunitat .....</b>	<b>50</b>
<b>Execució de despeses. Gerència Municipal .....</b>	<b>52</b>
<b>Execució de despeses. Gerència de Coordinació Territorial i Proximitat.....</b>	<b>54</b>
<b>Execució de despeses. Ger. d'Àrea Drets Socials, Just. Global, Feminis. i LGTBI .....</b>	<b>56</b>
<b>Execució de despeses. Gerència d'Habitatge .....</b>	<b>58</b>
<b>Execució de despeses. Gerència d'Àrea Agenda 2030, Transició Digital i Esports .....</b>	<b>60</b>
<b>Execució de despeses. Gerència de Innovació i Transició Digital .....</b>	<b>62</b>
<b>Execució de despeses. Gerència d'Àrea d'Ecologia Urbana .....</b>	<b>64</b>
<b>Execució de despeses. Gerència de Medi Ambient i Serveis Urbans .....</b>	<b>66</b>
<b>Execució de despeses. Gerència d'Urbanisme .....</b>	<b>68</b>
<b>Execució de despeses. Gerència de Mobilitat i Infraestructures.....</b>	<b>70</b>
<b>Execució de despeses. Gerència de l'Arquitecte en Cap .....</b>	<b>72</b>
<b>Execució de despeses. Ger. d'Àrea Economia, Recursos i Promoció Econòmica.....</b>	<b>74</b>
<b>Execució de despeses. Gerència de Pressupostos i Hisenda.....</b>	<b>76</b>
<b>Execució de despeses. Serveis Centrals.....</b>	<b>78</b>
<b>Execució de despeses. Gerència de Recursos .....</b>	<b>80</b>

<b>Execució de despeses. Gerència de Persones i Desenvolupament Organitzatiu .....</b>	<b>82</b>
<b>Execució de despeses. Districtes .....</b>	<b>84</b>

# Resum executiu

## Pressupost 2021

### Anàlisi d'execució pressupostària a gener

---

*Totes les dades que es mostren a continuació corresponen a la comptabilitat pressupostària (sense ajustos SEC : sistema europeu de comptes).*

#### **Indicadors**

Amb la comptabilitat tancada al mes de gener els **ingressos corrents liquidats** representen el 5,6% de la previsió anual (vs. 5,2% a gener de 2020). Si s'analitzen les dades en valor absolut, l'import liquidat és un 5,7% superior al d'un any abans (8,4M).

Quant a les **despeses corrents obligades**, representen el 5,1% del crèdit actual (vs. 3,4% a gener de 2020). En valor absolut, l'import obligat és un 52,4% superior al d'un any abans (42,6M).

L'**estalvi brut** al mes de gener representa el 20,0% dels ingressos corrents liquidats. En valor absolut, l'import és inferior al d'un any abans.

#### **Ingressos**

Els **impostos locals** presenten un grau d'execució del 2,5% en relació a la previsió anual (vs. 2,8% a gener de 2020). En valor absolut, la liquidació d'impostos locals és un 7,9% inferior a la de gener de 2020 (2,3M).

La **Participació en Tributs de l'Estat** es liquida mensualment com 1/12 part de la previsió anual.

Les **taxes i altres ingressos** presenten un grau d'execució del 7,4% en relació a la previsió anual (vs. 4,6% a gener de 2020). En valor absolut, l'import liquidat és un 55,7% superior al d'un any abans (9,0M).

Les **transferències corrents (exclòs FCF)** presenten un grau d'execució del 0,3% en relació a la previsió anual (vs. 2,0% a gener de 2020). En valor absolut, la liquidació és un 78,7% inferior a la d'un any abans (1,5M).

Els **ingressos patrimonials** presenten un grau d'execució a gener del 6,8% (vs. 4,0% a gener de 2020). En termes absoluts, l'import liquidat és un 4,7% superior al d'un any abans (0,1M).

Els **ingressos de capital** presenten un grau d'execució a gener del 0,0% (vs. 0,0% a gener del 2020). En valor absolut, la liquidació és la mateixa que un any abans.

Quant als **ingressos per operacions financeres (sense incloure romanents de tresoreria)** presenten un grau d'execució a gener del 0,0% (vs. 0,0% a gener del 2020).

En general, els **ingressos** amb més pes respecte a les previsions inicials totals són **Transferències corrents** i **Impostos directes**, amb un 38,3% i un 32,8% respectivament, seguits de **Taxes, preus públics i altres ingressos** que suposen un 10,5% del total d'ingressos previst. Al llarg de l'execució del pressupost a gener de 2021, el capítol de **Transferències corrents** ha tingut un pes del 59,2% sobre el total d'ingressos liquidats, els ingressos per **Impostos directes** han representat un 17,6% i els ingressos per **Taxes, preus públics i altres ingressos** han suposat un 16,3% dels ingressos liquidats totals.

### **Despeses**

Les **despeses de personal** presenten un grau d'execució del 6,8% en relació a la previsió anual (vs. el 7,1% a gener de 2020). En valor absolut, la liquidació és un 2,0% superior a la de fa un any (0,6M).

Les **despeses en béns corrents i serveis** presenten un grau d'execució del 0,3% en relació a la previsió anual (vs. el 0,1% a gener de l'any anterior). En valor absolut, la liquidació és un 232,5% superior respecte la de gener de 2020 (1,4M).

Les **despeses financeres** presenten un grau d'execució del 1,7% en relació a la previsió anual (vs. 0,2% a gener de 2020). En valor absolut, la liquidació és un 707,9% superior a la de gener de 2020 (0,2M).

Les **transferències corrents** presenten un grau d'execució del 7,2% en relació a la previsió anual (vs. 4,1% a gener de 2020). La liquidació en valor absolut és un 80,7% superior a la de l'any passat (40,4M).

Quant a les **despeses de capital** presenten un grau d'execució del 0,0% en relació a la previsió anual (igual que a gener de 2020).

Quant a les **despeses per operacions financeres**, el grau d'execució és del 17,4% (vs. 0,8% a gener de 2020). En valor absolut, la liquidació és un 2241,4% superior a la de 2020. La previsió d'amortitzacions anual varia cada any.

En general, les **despeses** amb més pes respecte als crèdits inicials totals són, en aquest ordre, **Transferències corrents** (38,7%), **Inversions reals** (19,2%), **Despeses en béns corrents i serveis** (19,1%) i les **Despeses de personal** (14,0%). Al llarg de l'execució del pressupost a gener de 2021, el capítol de **Transferències corrents** ha tingut un pes del 60,8% sobre el total de despesa obligada, la **Inversions reals** ha representat un 0,0%, la despesa en **Despeses en béns corrents i serveis** ha suposat un 1,3% i les **Despeses de personal** han suposat un 20,9% de la despesa total obligada.

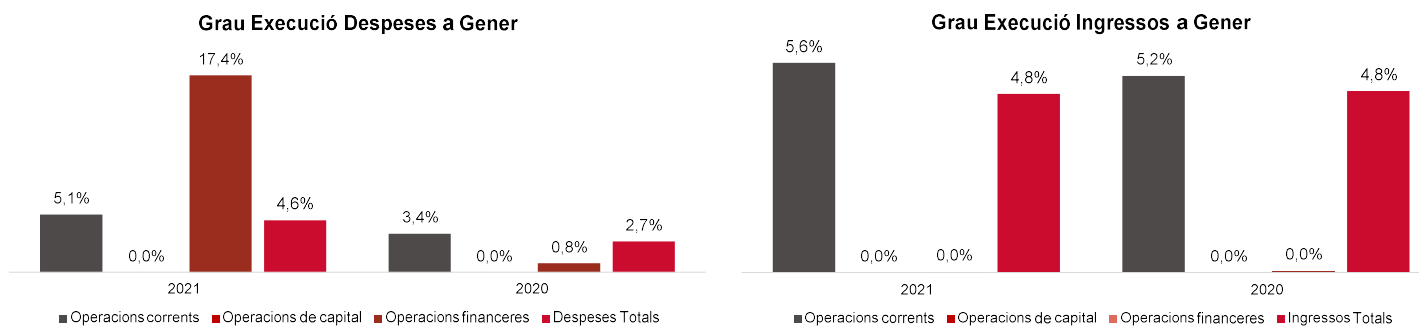
A nivell de **despeses per orgànics**:

- El grau d'execució dels **sectors** és del 4,8% (2,8% a gener de 2020), amb una augment en termes absoluts del 86,9% (65,3M). Analitzant la despesa corrent, el grau d'execució resultant és del 5,5% (vs. 3,7% a gener de 2020), amb un augment en termes absoluts del 55,8% (41,3M).
- El grau d'execució dels **districtes** és del 2,4% (1,9% a gener de 2020), amb una augment en termes absoluts del 18,1% (1,3M). Analitzant la despesa corrent, el grau d'execució resultant és del 2,4% (vs. 2,0% a gener de 2020), amb una variació positiva en termes absoluts del 18,1% (1,3M).

Indicadors Pressupostaris. Ajuntament de Barcelona  
Resum

Indicadors	2019 P (2018 P)	2019 L	2020 P	2020 L	2021 P	A Gener		
						2021 L	2020 L	%
Ingressos corrents	2.559.407.492	2.688.045.000	2.798.336.203	2.758.156.325	2.774.195.219	154.748.726	146.393.428	5,7%
Despeses corrents	2.208.777.875	2.233.766.790	2.385.995.226	2.332.019.664	2.437.671.175	123.844.207	81.241.579	52,4%
<b>Estalvi brut</b>	<b>350.629.617</b>	<b>454.278.210</b>	<b>412.340.978</b>	<b>426.136.661</b>	<b>336.524.044</b>	<b>30.904.519</b>	<b>65.151.849</b>	<b>-52,57%</b>
Ingressos de capital	29.338.492	24.695.276	42.749.171	18.384.926	148.167.112	0	0	-
Despeses de capital	342.125.986	347.474.174	512.434.022	315.823.514	671.640.000	0	0	-
<b>Superàvit (Dèficit) no financer</b>	<b>37.842.123</b>	<b>131.499.311</b>	<b>-57.343.873</b>	<b>128.698.073</b>	<b>-186.948.844</b>	<b>30.904.519</b>	<b>65.151.849</b>	<b>-52,57%</b>
Ingressos financers	65.141.135	780.633	192.484.962	101.636.218	330.900.030	44.769	88.552	-49,4%
Despeses financeres	96.573.536	80.125.553	135.141.089	102.672.942	143.951.186	25.039.013	1.069.389	2241,4%
<b>Resultat Pressupostari</b>	<b>6.409.722</b>	<b>52.154.391</b>	<b>0</b>	<b>127.661.348</b>	<b>0</b>	<b>5.910.275</b>	<b>64.171.012</b>	<b>-90,8%</b>

Ratis	2019 P (2018 P)	2019 L	2020 P	2020 L	2021 P	A Gener	
						2021 L	2020 L
% Estalvi brut/Ingressos corrents	13,7%	16,9%	14,7%	15,5%	12,1%	20,0%	44,5%
% Capacitat (Necessitat) finançament (abans d'ajustos SEC)	1,5%	4,8%	-2,0%	4,6%	-6,4%	20,0%	44,5%

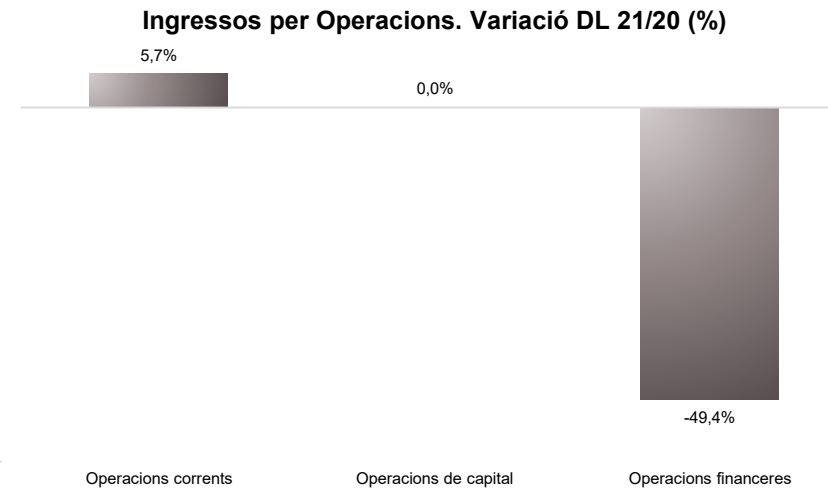
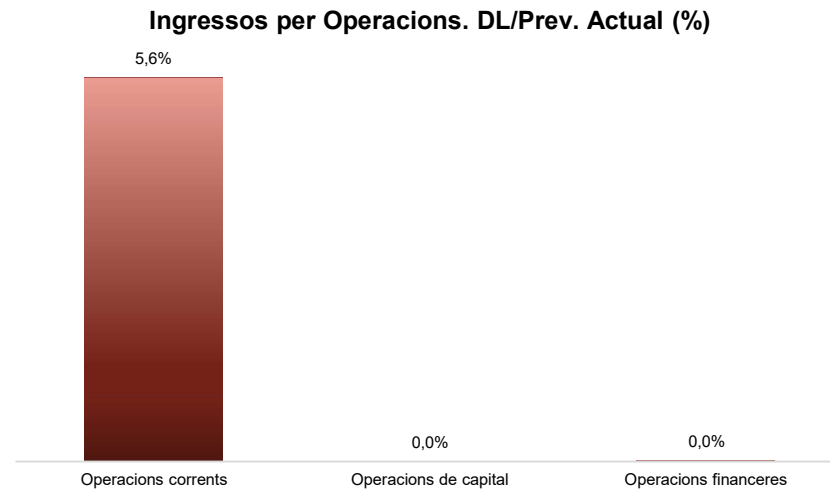
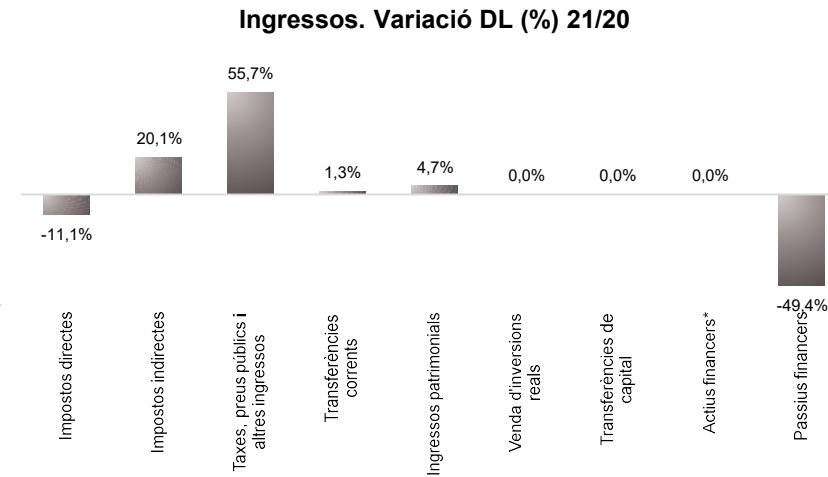
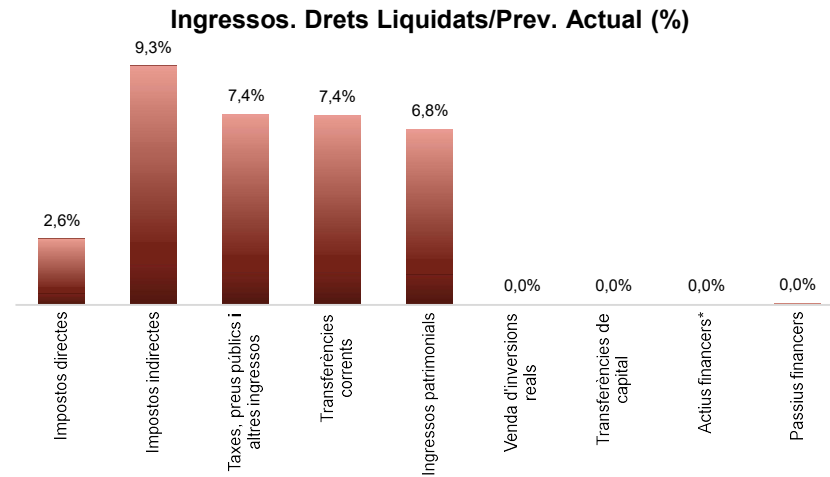


Execució d'ingressos. Ajuntament de Barcelona  
Resum per capítols

Capítols	2021 P		Gener 2021							Gener 2020		
	1		2	3	=3/2	4	=4/3	3'	=3'/2'	=%3/3'		
	Previsió inicial	% s/ PI total	Previsió Actual	% s/ PA total	Drets Liquidats	% s/ DL totals	%	Recaptació líquida	%	Drets Liquidats	%	Var. 21/20
1 Impostos directes	1.068.119.705	32,8%	1.068.119.705	32,8%	27.317.509	17,6%	2,6%	15.817.002	57,9%	30.734.325	2,9%	-11,1%
2 Impostos indirectes	97.088.339	3,0%	97.088.339	3,0%	9.013.099	5,8%	9,3%	4.878.682	54,1%	7.502.753	6,0%	20,1%
3 Taxes, preus públics i altres ingressos	340.738.943	10,5%	340.738.943	10,5%	25.174.257	16,3%	7,4%	10.438.606	41,5%	16.171.120	4,6%	55,7%
4 Transferències corrents	1.244.410.965	38,3%	1.244.410.965	38,3%	91.620.953	59,2%	7,4%	0	0,0%	90.435.769	7,5%	1,3%
5 Ingressos patrimonials	23.837.268	0,7%	23.837.268	0,7%	1.622.908	1,0%	6,8%	38.277	2,4%	1.549.461	4,0%	4,7%
<b>Operacions corrents</b>	<b>2.774.195.219</b>	<b>85,3%</b>	<b>2.774.195.219</b>	<b>85,3%</b>	<b>154.748.726</b>	<b>100,0%</b>	<b>5,6%</b>	<b>31.172.567</b>	<b>20,1%</b>	<b>146.393.428</b>	<b>5,2%</b>	<b>5,7%</b>
6 Venda d'inversions reals	1.849.980	0,1%	1.849.980	0,1%	0	0,0%	0,0%	0	-	0	0,0%	-
7 Transferències de capital	146.317.132	4,5%	146.317.132	4,5%	0	0,0%	0,0%	0	-	0	0,0%	-
<b>Operacions de capital</b>	<b>148.167.112</b>	<b>4,6%</b>	<b>148.167.112</b>	<b>4,6%</b>	<b>0</b>	<b>0,0%</b>	<b>0,0%</b>	<b>0</b>	<b>-</b>	<b>0</b>	<b>0,0%</b>	<b>-</b>
8 Actius financers*	28.000.030	0,9%	28.000.030	0,9%	0	0,0%	0,0%	0	-	0	0,0%	-
9 Passius financers	302.900.000	9,3%	302.900.000	9,3%	44.769	0,0%	0,0%	44.769	100,0%	88.552	0,1%	-49,4%
<b>Operacions financeres</b>	<b>330.900.030</b>	<b>10,2%</b>	<b>330.900.030</b>	<b>10,2%</b>	<b>44.769</b>	<b>0,0%</b>	<b>0,0%</b>	<b>44.769</b>	<b>100,0%</b>	<b>88.552</b>	<b>0,0%</b>	<b>-49,4%</b>
<b>Romanents de tresoreria</b>	<b>0</b>	<b>0,0%</b>	<b>0</b>	<b>0,0%</b>	<b>0</b>	<b>0,0%</b>	<b>-</b>	<b>0</b>	<b>-</b>	<b>0</b>	<b>-</b>	<b>-</b>
<b>Ingressos Totals</b>	<b>3.253.262.361</b>	<b>100,0%</b>	<b>3.253.262.361</b>	<b>100,0%</b>	<b>154.793.495</b>	<b>100,0%</b>	<b>4,8%</b>	<b>31.217.336</b>	<b>20,2%</b>	<b>146.481.980</b>	<b>4,8%</b>	<b>5,7%</b>

\*No s'inclouen els romanents de tresoreria



Execució d'ingressos. Ajuntament de Barcelona  
Resum per capítols

Execució d'ingressos corrents. Ajuntament de Barcelona  
Detall per conceptes (I)

Conceptes	2021 P	Gener 2021					Gener 2020		Var. 21/20
	1	2	3	=3/2	4	=4/3	3'	=3'/2'	
	Previsió inicial	Previsió Actual	Drets Liquidats	%	Recaptació Líquida	%	Drets Liquidats	%	
IBI	712.976.810	712.976.810	1.577.570	0,2%	-197.248	-12,5%	761.640	0,1%	107,1%
IVTM (Vehicles)	53.466.460	53.466.460	215.060	0,4%	193.153	89,8%	333.051	0,6%	-35,4%
IIVTNU (Plusvàlua)	157.529.969	157.529.969	17.645.073	11,2%	15.711.644	89,0%	23.195.031	13,7%	-23,9%
IAE	80.726.000	80.726.000	1.907.231	2,4%	109.454	5,7%	934.348	1,0%	104,1%
DIRECTES EXTINGITS	0	0	0	-	0	-	0	-	-
ICIO	43.735.560	43.735.560	5.286.999	12,1%	4.878.682	92,3%	3.698.971	9,4%	42,9%
<b>Impostos locals</b>	<b>1.048.434.799</b>	<b>1.048.434.799</b>	<b>26.631.933</b>	<b>2,5%</b>	<b>20.695.685</b>	<b>77,7%</b>	<b>28.923.040</b>	<b>2,8%</b>	<b>-7,9%</b>
Recàrrecs s/ IEET	6.400.000	6.400.000	0	0,0%	0	-	0	0,0%	-
<b>Recàrrecs s/ Impostos de la CCAA</b>	<b>6.400.000</b>	<b>6.400.000</b>	<b>0</b>	<b>0,0%</b>	<b>0</b>	<b>-</b>	<b>0</b>	<b>0,0%</b>	<b>-</b>
CTE**	110.373.245	110.373.245	9.698.676	8,8%	0	0,0%	9.314.038	8,6%	4,1%
FCF**	1.108.038.001	1.108.038.001	91.208.371	8,2%	0	0,0%	88.497.799	7,9%	3,1%
<b>Participació Tributs de l'Estat</b>	<b>1.218.411.246</b>	<b>1.218.411.246</b>	<b>100.907.047</b>	<b>8,3%</b>	<b>0</b>	<b>0,0%</b>	<b>97.811.836</b>	<b>8,0%</b>	<b>3,2%</b>
Grua i parany	17.014.208	17.014.208	0	0,0%	0	-	0	0,0%	-
Parquímetres	45.138.119	45.138.119	0	0,0%	0	-	0	0,0%	-
Cementiris	0	0	0	-	0	-	0	-	-
Clavegueram	26.376.026	26.376.026	2.223.365	8,4%	0	0,0%	1.328.139	4,1%	67,4%
Llicències urbanístiques	5.524.618	5.524.618	745.873	13,5%	737.493	98,9%	361.911	8,1%	106,1%
Guals	16.245.000	16.245.000	41.294	0,3%	16.024	38,8%	36.741	0,2%	12,4%
Participació ingressos bruts	30.013.000	30.013.000	0	0,0%	0	-	0	0,0%	-
Taxes ocupació via pública	5.141.250	5.141.250	156.289	3,0%	59.081	37,8%	292.994	1,5%	-46,7%
Altres taxes	43.810.230	43.810.230	3.891.319	8,9%	3.624.490	93,1%	376.884	1,5%	932,5%
Recollida comercial residus	17.129.150	17.129.150	83.543	0,5%	18.775	22,5%	91.824	0,5%	-9,0%

Conceptes	2021 P	Gener 2021					Gener 2020		Var. 21/20
	1	2	3	=3/2	4	=4/3	3'	=3'/2'	
	Previsió inicial	Previsió Actual	Drets Liquidats	%	Recaptació Líquida	%	Drets Liquidats	%	
Serveis especials de neteja	5.869.000	5.869.000	946.241	16,1%	846.079	89,4%	141.658	2,4%	568,0%
Resta preus públics	11.602.593	11.602.593	757.369	6,5%	206.552	27,3%	615.580	5,5%	23,0%
Contribucions especials	10	10	0	0,0%	0	-	0	-	-
Vendes Recollida selectiva residus	8.000.000	8.000.000	1.794.871	22,4%	0	0,0%	959.077	12,0%	87,1%
Resta de vendes de serveis	131.050	131.050	367	0,3%	0	0,0%	0	0,0%	-
Reintegraments	246.050	246.050	17.214	7,0%	13.426	78,0%	31.983	13,0%	-46,2%
Multes	73.500.458	73.500.458	12.377.873	16,8%	3.384.065	27,3%	9.930.721	14,8%	24,6%
Recàrrecs	14.429.000	14.429.000	1.129.989	7,8%	1.129.989	100,0%	1.289.864	8,9%	-12,4%
Interessos de demora	8.021.000	8.021.000	424.213	5,3%	353.802	83,4%	524.004	6,5%	-19,0%
Càrregues urbanístiques	500.000	500.000	0	0,0%	0	-	0	0,0%	-
Cessió per aprofitament urbanístic (10%)	2.550.070	2.550.070	405.050	15,9%	0	0,0%	101.128	1,2%	300,5%
Indemnitzacions Assegurances No de Vida	1.000	1.000	385	38,5%	385	100,0%	28.278	2827,8%	-98,6%
Altres ingressos	9.497.110	9.497.110	179.002	1,9%	48.446	27,1%	60.332	0,6%	196,7%
<b>Taxes i altres ingressos</b>	<b>340.738.943</b>	<b>340.738.943</b>	<b>25.174.257</b>	<b>7,4%</b>	<b>10.438.606</b>	<b>41,5%</b>	<b>16.171.120</b>	<b>4,6%</b>	<b>55,7%</b>
Aportacions de l'Estat (Excepte FCF)	22.079.720	22.079.720	376.582	1,7%	0	0,0%	1.901.970	26,8%	-80,2%
Aportacions del Grup Ajuntament	20	20	0	0,0%	0	-	0	0,0%	-
GC_Fons Cooperació Local	3.179.000	3.179.000	0	0,0%	0	-	0	0,0%	-
GC_Finalistes per Educació	13.955.000	13.955.000	0	0,0%	0	-	0	0,0%	-
GC_Finalistes per IM Discapacitats	1.920.057	1.920.057	0	0,0%	0	-	0	0,0%	-
GC_Acció Social	84.291.926	84.291.926	0	0,0%	0	-	0	0,0%	-
Transf.en matèria d'ocupació	10	10	0	0,0%	0	-	0	-	-
GC_Finalistes ocupació	10	10	0	0,0%	0	-	0	0,0%	-
GC_Llei de Barris (Corrent)	0	0	0	-	0	-	0	-	-
GC_Resta aportacions	9.464.310	9.464.310	0	0,0%	0	-	0	0,0%	-
Aportacions de la Diputació	30	30	0	0,0%	0	-	0	0,0%	-
Transferències d'Ajuntaments	10	10	0	0,0%	0	-	0	0,0%	-

Conceptes	2021 P	Gener 2021						Gener 2020		Var. 21/20
	1	2	3	=3/2	4	=4/3	3'	=3/2'	=%3/3'	
	Previsió inicial	Previsió Actual	Drets Liquidats	%	Recaptació Líquida	%	Drets Liquidats	%		
Aportació AMB pel manteniment de rondes	0	0	0	-	0	-	0	-	-	
AMB_TMTR	0	0	0	-	0	-	0	-	-	
AMB_Cànon dipòsit residus	1.000.000	1.000.000	0	0,0%	0	-	0	0,0%	-	
Fons Europeus	0	0	0	-	0	-	0	0,0%	-	
Resta aportacions corrents	482.871	482.871	36.000	7,5%	0	0,0%	36.000	8,6%	0,0%	
<b>Transferències corrents (exc. FCF)</b>	<b>136.372.964</b>	<b>136.372.964</b>	<b>412.582</b>	<b>0,3%</b>	<b>0</b>	<b>0,0%</b>	<b>1.937.970</b>	<b>2,0%</b>	<b>-78,7%</b>	
Ingressos financers	2.959.272	2.959.272	0	0,0%	0	-	0	0,0%	-	
Rendes béns immobles	1.560.025	1.560.025	208.567	13,4%	38	0,0%	209.425	9,8%	-0,4%	
Aparcaments	1.268.406	1.268.406	51.186	4,0%	1.281	2,5%	34.639	1,9%	47,8%	
Altres concessions administratives	16.126.738	16.126.738	1.240.224	7,7%	36.735	3,0%	1.212.839	5,2%	2,3%	
Drets de superfície	1.922.788	1.922.788	116.308	6,0%	224	0,2%	85.936	3,4%	35,3%	
Dividends, cànon i rendiments empreses	20	20	0	0,0%	0	-	0	0,0%	-	
Altres Ingressos Patrimonials	20	20	6.622	33108,8%	0	0,0%	6.622	-	0,0%	
<b>Ingressos patrimonials</b>	<b>23.837.268</b>	<b>23.837.268</b>	<b>1.622.908</b>	<b>6,8%</b>	<b>38.277</b>	<b>2,4%</b>	<b>1.549.461</b>	<b>4,0%</b>	<b>4,7%</b>	
<b>Ingressos corrents</b>	<b>2.774.195.219</b>	<b>2.774.195.219</b>	<b>154.748.726</b>	<b>5,6%</b>	<b>31.172.567</b>	<b>20,1%</b>	<b>146.393.428</b>	<b>5,2%</b>	<b>5,7%</b>	

### Execució ingressos de capital. Ajuntament de Barcelona

#### Detall per conceptes

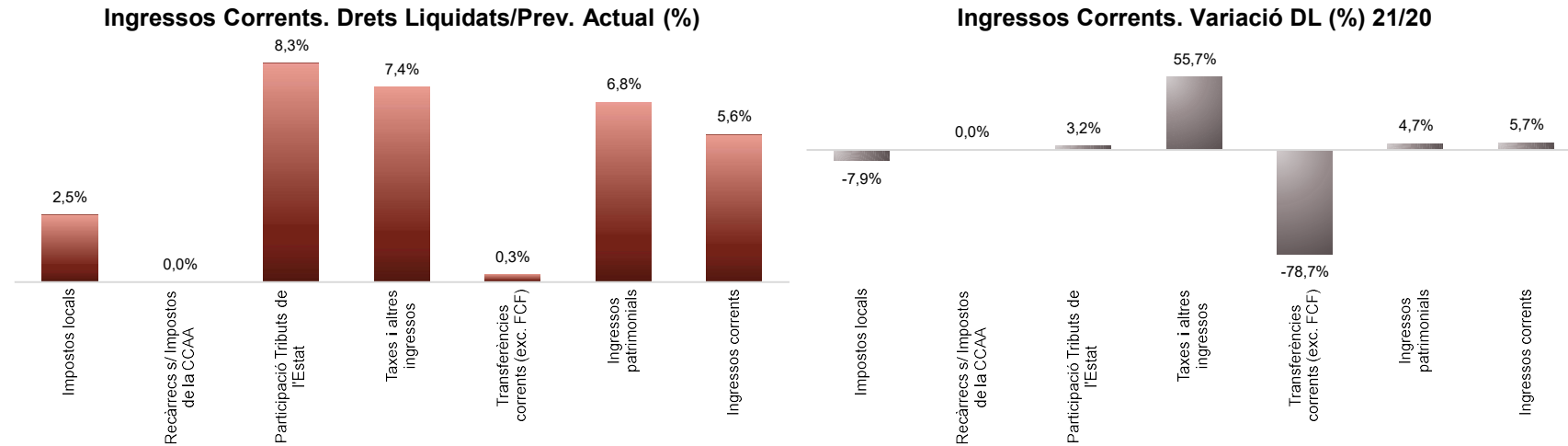
Conceptes	2021 P	Gener 2021					Gener 2020		Var. 21/20
	1	2	3	=3/2	4	=4/3	3'	=3'/2'	
	Previsió inicial	Previsió Actual	Drets Liquidats	%	Recaptació Líquida	%	Drets Liquidats	%	
Vendes solars	1.848.910	1.848.910	0	0,0%	0	-	0	0,0%	-
Vendes places aparcaments	10	10	0	0,0%	0	-	0	0,0%	-
Altres vendes	1.060	1.060	0	0,0%	0	-	0	0,0%	-
<b>Vendes Inversions reals</b>	<b>1.849.980</b>	<b>1.849.980</b>	<b>0</b>	<b>0,0%</b>	<b>0</b>	<b>-</b>	<b>0</b>	<b>0,0%</b>	<b>-</b>
De l'Estat	124.317.112	124.317.112	0	0,0%	0	-	0	0,0%	-
GC-Escoles Bressol	7.000.000	7.000.000	0	0,0%	0	-	0	0,0%	-
GC-Llei de Barris	0	0	0	-	0	-	0	0,0%	-
GC-Altres	10	10	0	0,0%	0	-	0	0,0%	-
De la Diputació de Barcelona	15.000.000	15.000.000	0	0,0%	0	-	0	0,0%	-
Fons Europeus	0	0	0	-	0	-	0	0,0%	-
Altres transferències de capital	10	10	0	0,0%	0	-	0	0,0%	-
<b>Transferències de capital</b>	<b>146.317.132</b>	<b>146.317.132</b>	<b>0</b>	<b>0,0%</b>	<b>0</b>	<b>-</b>	<b>0</b>	<b>0,0%</b>	<b>-</b>
<b>Ingressos capital</b>	<b>148.167.112</b>	<b>148.167.112</b>	<b>0</b>	<b>0,0%</b>	<b>0</b>	<b>-</b>	<b>0</b>	<b>0,0%</b>	<b>-</b>

### Execució ingressos financers. Ajuntament de Barcelona

#### Detall per conceptes


Conceptes	2021 P	Gener 2021					Gener 2020		Var. 21/20
	1	2	3	=3/2	4	=4/3	3'	=3'/2'	
	Previsió inicial	Previsió Actual	Drets Liquidats	%	Recaptació Líquida	%	Drets Liquidats	%	
Devolució dipòsits constituïts a llarg t	10	10	0	0,0%	0	-	0	0,0%	-
Alineació accions	28.000.010	28.000.010	0	0,0%	0	-	0	0,0%	-
Accions BCN Emprèn	10	10	0	0,0%	0	-	0	0,0%	-
Rom.tresoreria per despeses Marçals	0	0	0	-	0	-	0	-	-
Rom.tresoreria per despeses amb F. A.	0	0	0	-	0	-	0	-	-
Fiances per guals	400.000	400.000	43.322	10,8%	43.322	100,0%	79.448	15,9%	-45,5%
Fiances urbanístiques	3.000.000	3.000.000	1.446	0,0%	1.446	100,0%	9.105	0,3%	-84,1%
Deute	299.500.000	299.500.000	0	0,0%	0	-	0	0,0%	-
<b>Ingressos financers</b>	<b>330.900.030</b>	<b>330.900.030</b>	<b>44.769</b>	<b>0,0%</b>	<b>44.769</b>	<b>100,0%</b>	<b>88.552</b>	<b>0,0%</b>	<b>-49,4%</b>

## Execució d'ingressos corrents. Ajuntament de Barcelona



## Execució d'ingressos de capital. Ajuntament de Barcelona

## Ingressos de Capital. Drets Liquidats/Prev. Actual (%)



Execució de despeses. Ajuntament de Barcelona  
Resum per capítols

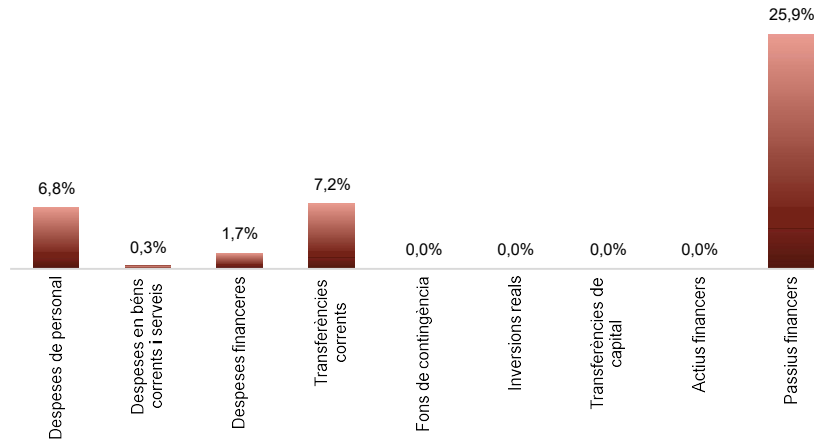
Capítols	2021 P		Gener 2021									Gener 2020					
	1		2	3	=3/2	4	=4/2	5	=5/2		4'	=4'/2'	=%4/4'	5'	=5'/2'	=%5/5'	
	Crèdit inicial	% s/ CI total	Crèdit Actual	% s/ CA total	Autoritzat	%	Disposat	%	Obligat	% s/ O total	%	Disposat	%	Var. 21/20	Obligat	%	Var. 21/20
1 Despeses de personal	455.813.996	14,0%	455.813.996	14,0%	32.545.732	7,1%	32.345.732	7,1%	31.142.177	20,9%	6,8%	30.541.219	7,1%	5,9%	30.538.537	7,1%	2,0%
2 Despeses en béns corrents i serveis	620.528.142	19,1%	620.480.457	19,1%	402.000.594	64,8%	381.111.972	61,4%	1.944.728	1,3%	0,3%	97.516.699	15,2%	290,8%	584.948	0,1%	232,5%
3 Despeses financeres	15.963.580	0,5%	15.963.580	0,5%	277.562	1,7%	277.562	1,7%	277.562	0,2%	1,7%	34.354	0,2%	707,9%	34.354	0,2%	707,9%
4 Transferències corrents	1.258.189.002	38,7%	1.258.277.002	38,7%	340.077.340	27,0%	324.632.897	25,8%	90.479.740	60,8%	7,2%	196.051.233	16,0%	65,6%	50.083.741	4,1%	80,7%
5 Fons de contingència	87.176.456	2,7%	87.136.140	2,7%	0	0,0%	0	0,0%	0	0,0%	0,0%	0	0,0%	-	0	0,0%	-
<b>Operacions corrents</b>	<b>2.437.671.175</b>	<b>74,9%</b>	<b>2.437.671.175</b>	<b>74,9%</b>	<b>774.901.228</b>	<b>31,8%</b>	<b>738.368.163</b>	<b>30,3%</b>	<b>123.844.207</b>	<b>83,2%</b>	<b>5,1%</b>	<b>324.143.505</b>	<b>13,6%</b>	<b>127,8%</b>	<b>81.241.579</b>	<b>3,4%</b>	<b>52,4%</b>
6 Inversions reals	624.583.041	19,2%	624.583.041	19,2%	43.466.869	7,0%	41.435.569	6,6%	0	0,0%	0,0%	3.667.857	0,8%	1029,7%	0	0,0%	-
7 Transferències de capital	47.056.959	1,4%	47.056.959	1,4%	617.000	1,3%	617.000	1,3%	0	0,0%	0,0%	0	0,0%	-	0	0,0%	-
<b>Operacions de capital</b>	<b>671.640.000</b>	<b>20,6%</b>	<b>671.640.000</b>	<b>20,6%</b>	<b>44.083.869</b>	<b>6,6%</b>	<b>42.052.569</b>	<b>6,3%</b>	<b>0</b>	<b>0,0%</b>	<b>0,0%</b>	<b>3.667.857</b>	<b>0,7%</b>	<b>1046,5%</b>	<b>0</b>	<b>0,0%</b>	<b>-</b>
8 Actius financers	47.285.054	1,5%	47.285.054	1,5%	13.315.054	28,2%	13.315.054	28,2%	0	0,0%	0,0%	0	0,0%	-	0	0,0%	-
9 Passius financers	96.666.132	3,0%	96.666.132	3,0%	25.039.013	25,9%	25.039.013	25,9%	25.039.013	16,8%	25,9%	1.069.389	1,3%	2241,4%	1.069.389	1,3%	2241,4%
<b>Operacions financeres</b>	<b>143.951.186</b>	<b>4,4%</b>	<b>143.951.186</b>	<b>4,4%</b>	<b>38.354.067</b>	<b>26,6%</b>	<b>38.354.067</b>	<b>26,6%</b>	<b>25.039.013</b>	<b>16,8%</b>	<b>17,4%</b>	<b>1.069.389</b>	<b>0,8%</b>	<b>3486,5%</b>	<b>1.069.389</b>	<b>0,8%</b>	<b>2241,4%</b>
<b>Despeses Totals</b>	<b>3.253.262.361</b>	<b>100,0%</b>	<b>3.253.262.361</b>	<b>100,0%</b>	<b>857.339.163</b>	<b>26,4%</b>	<b>818.774.799</b>	<b>25,2%</b>	<b>148.883.220</b>	<b>100,0%</b>	<b>4,6%</b>	<b>328.880.751</b>	<b>10,8%</b>	<b>149,0%</b>	<b>82.310.969</b>	<b>2,7%</b>	<b>80,9%</b>

## Anàlisi modificacions de crèdit per capítols

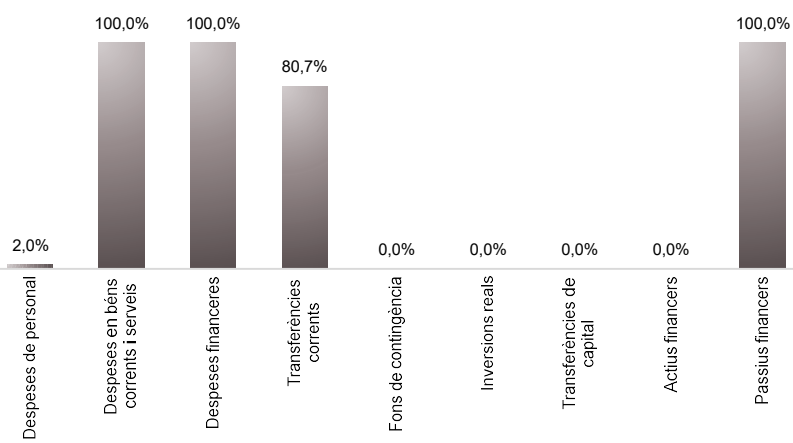
Capítols	Generació ingressos	Saldo minitransf.	TC altes	TC baixes	IRC+AJUSTOS PRÒRROGA	SUPL.	CRED. EXTRA.	BAIXES PER ANUL.	MC total
1 Despeses de personal	0	0	30.744.728	30.744.728	0	0	0	0	0
2 Despeses en béns corrents i serveis	0	0	375.348	423.032	0	0	0	0	-47.684
3 Despeses financeres	0	0	0	0	0	0	0	0	0
4 Transferències corrents	0	0	88.000	0	0	0	0	0	88.000
5 Fons de contingència	0	0	0	40.316	0	0	0	0	-40.316
<b>Operacions corrents</b>	<b>0</b>	<b>0</b>	<b>31.208.075</b>	<b>31.208.075</b>	<b>0</b>	<b>0</b>	<b>0</b>	<b>0</b>	<b>0</b>
6 Inversions reals	0	0	0	0	0	0	0	0	0
7 Transferències de capital	0	0	0	0	0	0	0	0	0
<b>Operacions de capital</b>	<b>0</b>	<b>0</b>	<b>0</b>	<b>0</b>	<b>0</b>	<b>0</b>	<b>0</b>	<b>0</b>	<b>0</b>
8 Actius financers	0	0	0	0	0	0	0	0	0
9 Passius financers	0	0	0	0	0	0	0	0	0
<b>Operacions financeres</b>	<b>0</b>	<b>0</b>	<b>0</b>	<b>0</b>	<b>0</b>	<b>0</b>	<b>0</b>	<b>0</b>	<b>0</b>
<b>Despeses Totals</b>	<b>0</b>	<b>0</b>	<b>31.208.075</b>	<b>31.208.075</b>	<b>0</b>	<b>0</b>	<b>0</b>	<b>0</b>	<b>0</b>

Execució de despeses. Ajuntament de Barcelona

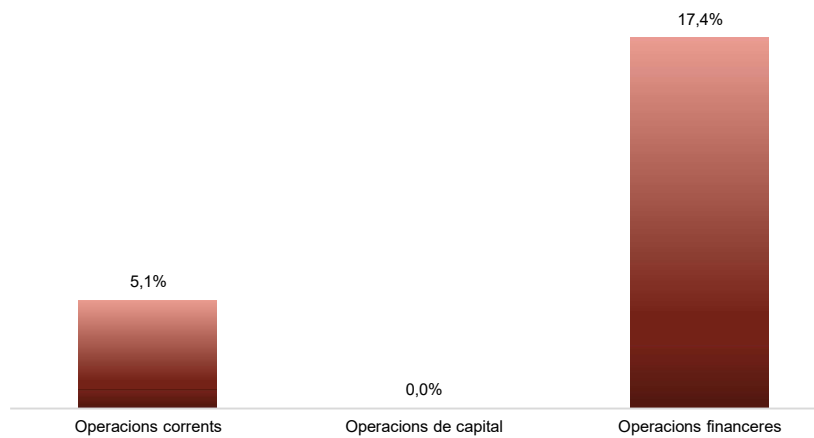
Despeses. Obligat/Crèd. Actual (%)



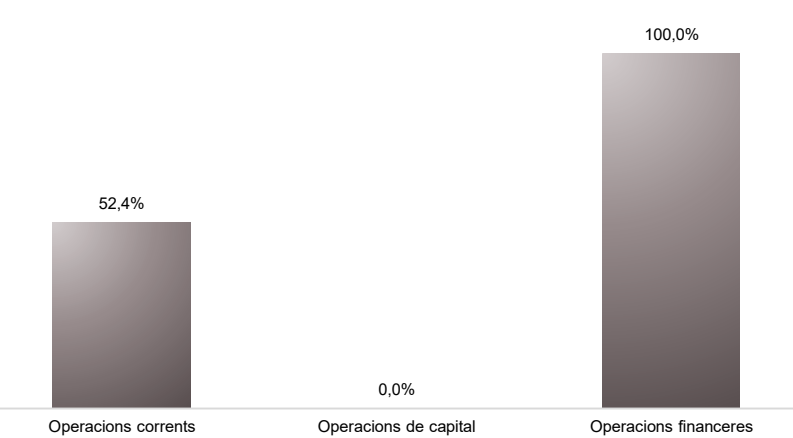
Despeses. Variació Obligat (%) 21/20



Despeses per Capítols. Obligat/Crèdit Actual (%)



Despeses per Capítols. Variació obligat 21/20 (%)





Execució de despeses corrents. Ajuntament de Barcelona  
Detall per conceptes (I)

Conceptes	2021 P	Gener 2021							Gener 2020					
	1	2	3	=3/2	4	=4/2	5	=5/2	4'	=4'/2'	=%4/4'	5'	=5'/2'	=%5/5'
	Crèdit inicial	Crèdit actual	Autoritzat	%	Disposat	%	Obligat	%	Disposat	%	Var. 21/20	Obligat	%	Var. 21/20
Òrgans de govern i personal directiu	19.205.305	19.223.088	1.391.525	7,2%	1.391.525	7,2%	1.391.525	7,2%	1.342.440	7,3%	3,7%	1.342.440	7,3%	3,7%
Personal eventual	6.971.130	7.125.455	510.511	7,2%	510.511	7,2%	510.511	7,2%	460.034	7,3%	11,0%	460.034	7,3%	11,0%
Funcionaris	263.481.353	264.121.575	18.306.007	6,9%	18.306.007	6,9%	18.306.007	6,9%	17.991.300	7,2%	1,7%	17.991.300	7,2%	1,7%
Laborals	8.442.134	8.332.106	594.508	7,1%	594.508	7,1%	594.508	7,1%	630.761	7,0%	-5,7%	630.761	7,0%	-5,7%
Incentius al rendiment	55.342.120	52.771.420	1.840.455	3,5%	1.840.455	3,5%	1.840.455	3,5%	1.783.343	3,6%	3,2%	1.783.343	3,6%	3,2%
Quotes Socials	102.371.953	104.240.351	9.902.726	9,5%	9.702.726	9,3%	8.499.171	8,2%	8.333.341	8,6%	16,4%	8.330.658	8,6%	2,0%
<b>Despeses de personal</b>	<b>455.813.996</b>	<b>455.813.996</b>	<b>32.545.732</b>	<b>7,1%</b>	<b>32.345.732</b>	<b>7,1%</b>	<b>31.142.177</b>	<b>6,8%</b>	<b>30.541.219</b>	<b>7,1%</b>	<b>5,9%</b>	<b>30.538.537</b>	<b>7,1%</b>	<b>2,0%</b>
Arrendaments	21.726.498	21.976.063	19.951.564	90,8%	19.844.670	90,3%	1.297.326	5,9%	13.233.462	57,1%	50,0%	145.634	0,6%	790,8%
Manteniment, reparació i conservació	20.569.632	20.304.471	11.335.138	55,8%	10.746.049	52,9%	9.079	0,0%	1.990.376	9,3%	439,9%	8.197	0,0%	10,8%
Material d'oficina	1.669.383	1.506.536	437.261	29,0%	279.574	18,6%	2.026	0,1%	222.298	13,6%	25,8%	3.376	0,2%	-40,0%
Energia elèctrica-edificis	10.539.620	10.880.169	4.619.190	42,5%	4.619.190	42,5%	1.366	0,0%	1.781.932	16,6%	159,2%	0	0,0%	-
Aigua-edificis	1.275.419	1.235.419	1.042.834	84,4%	1.042.834	84,4%	0	0,0%	933.942	65,9%	11,7%	0	0,0%	-
Energia elèctrica-via pública	15.545.600	15.545.600	13.041.754	83,9%	13.041.754	83,9%	0	0,0%	10.069.182	62,8%	29,5%	0	0,0%	-
Aigua-via pública	591.673	591.673	65.000	11,0%	65.000	11,0%	0	0,0%	0	0,0%	-	0	0,0%	-
Gas	1.009.028	1.009.028	851.387	84,4%	851.387	84,4%	0	0,0%	352.481	33,0%	141,5%	0	0,0%	-
Altres subministraments	5.852.674	5.800.771	3.885.485	67,0%	3.474.791	59,9%	69.685	1,2%	1.310.670	21,6%	165,1%	273	0,0%	25402,1%
Telèfons	3.570.788	3.572.359	1.279.202	35,8%	1.279.202	35,8%	0	0,0%	1.908.638	45,8%	-33,0%	0	0,0%	-
Altres comunicacions	1.398.358	1.427.439	894.966	62,7%	894.966	62,7%	0	0,0%	345.860	21,8%	158,8%	0	0,0%	-
Transports	771.444	1.176.495	1.087.327	92,4%	1.087.327	92,4%	0	0,0%	16.778	2,1%	6380,8%	0	0,0%	-
Primes d'assegurances	2.535.344	3.112.474	3.110.768	99,9%	3.058.459	98,3%	0	0,0%	131.020	7,3%	2234,3%	96.992	5,4%	-100,0%
Tributs	541.327	603.097	563.490	93,4%	0	0,0%	0	0,0%	34.784	6,0%	-100,0%	34.784	6,0%	-100,0%
Atencions protocolàries	811.723	1.039.436	519.750	50,0%	151.501	14,6%	413	0,0%	21.269	2,2%	612,3%	1.271	0,1%	-67,5%
Publicitat i propaganda	10.120.232	9.537.930	3.810.288	39,9%	2.631.570	27,6%	0	0,0%	39.236	0,4%	6607,0%	0	0,0%	-
Reunions, conferències i cursos	663.101	531.330	4.000	0,8%	4.000	0,8%	0	0,0%	177.009	23,4%	-97,7%	0	0,0%	-
Despeses compra de serveis	31.101.982	31.456.628	12.666.284	40,3%	10.144.776	32,3%	184.377	0,6%	2.599.863	8,3%	290,2%	137.096	0,4%	34,5%
Altres despeses diverses	30.597.995	28.481.719	1.313.055	4,6%	1.089.235	3,8%	136.813	0,5%	265.753	0,6%	309,9%	38.824	0,1%	252,4%
Neteja edificis i locals	16.208.254	15.970.846	5.482.403	34,3%	5.482.403	34,3%	0	0,0%	1.509.550	9,7%	263,2%	56.702	0,4%	-100,0%
Treballs tècnics	10.301.886	9.780.491	3.197.119	32,7%	2.328.779	23,8%	5.629	0,1%	2.316.175	23,1%	0,5%	0	0,0%	-
Estudis i informes	1.489.619	1.550.347	304.421	19,6%	304.421	19,6%	0	0,0%	688.514	26,7%	-55,8%	0	0,0%	-
Serveis de recaptació	2.620.000	2.620.000	1.365.219	52,1%	1.365.219	52,1%	0	0,0%	0	0,0%	-	0	0,0%	-
Manteniment via pública	17.748.271	17.744.218	9.417.636	53,1%	9.347.758	52,7%	0	0,0%	2.528.867	14,0%	269,6%	0	0,0%	-
Manteniment xarxa clavegueram	13.495.334	13.495.334	13.451.403	99,7%	13.451.403	99,7%	0	0,0%	12.900.090	94,9%	4,3%	0	0,0%	-
Manteniment xarxa aigua potable	5.251.482	5.251.482	2.326.550	44,3%	2.326.550	44,3%	0	0,0%	1.933.996	36,8%	20,3%	0	0,0%	-
Manteniment enllumenat públic	15.200.000	15.200.000	15.200.000	100,0%	15.200.000	100,0%	0	0,0%	7.902.583	52,0%	92,3%	0	0,0%	-
Manteniment altres infraestructures	828.529	832.431	832.421	100,0%	358.169	43,0%	0	0,0%	317.311	33,5%	12,9%	0	0,0%	-
Manteniment galeries de serveis	210.000	210.000	0	0,0%	0	0,0%	0	0,0%	0	0,0%	-	0	0,0%	-
Altres contractes de serveis	82.084.206	82.795.602	66.097.223	79,8%	56.177.453	67,9%	234.990	0,3%	14.690.793	18,0%	282,4%	8.721	0,0%	2594,7%

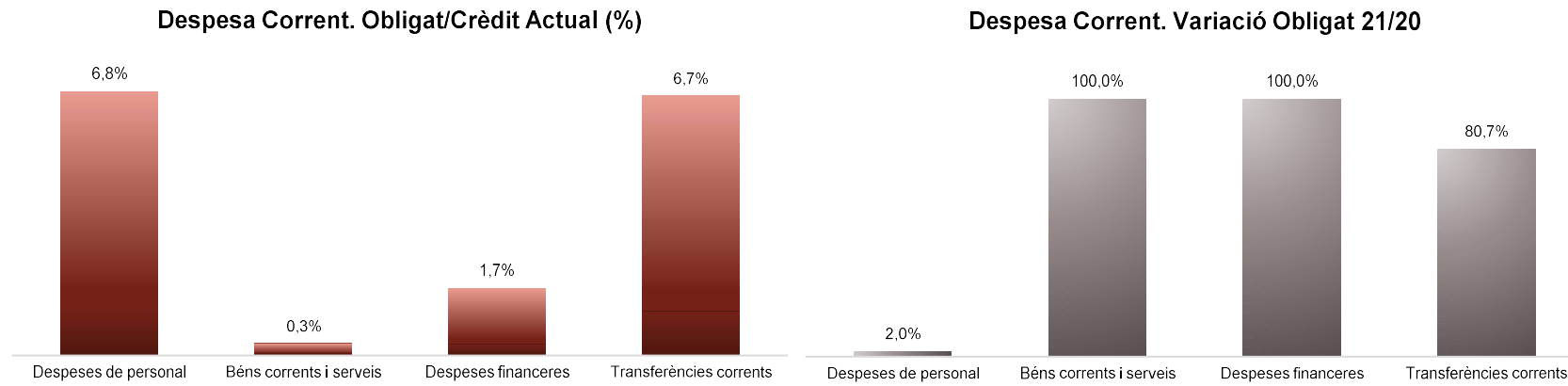
Conceptes	2021 P	Gener 2021							Gener 2020					
	1	2	3	=3/2	4	=4/2	5	=5/2	4'	=4'/2'	=%4/4'	5'	=5'/2'	=%5/5'
	Crèdit inicial	Crèdit actual	Autoritzat	%	Disposat	%	Obligat	%	Disposat	%	Var. 21/20	Obligat	%	Var. 21/20
Manteniment senyalització	2.700.000	2.700.000	2.440.000	90,4%	2.440.000	90,4%	0	0,0%	257.908	9,6%	846,1%	0	0,0%	-
Manteniment escales mecàniques	2.130.626	2.130.626	1.006.238	47,2%	1.006.238	47,2%	0	0,0%	1.086.330	46,4%	-7,4%	0	0,0%	-
Manteniment patrimoni artístic	2.652.637	2.652.637	1.711.125	64,5%	1.711.125	64,5%	0	0,0%	2.650.000	99,9%	-35,4%	0	0,0%	-
Sistemes control de trànsit	9.863.299	9.863.299	6.885.113	69,8%	6.885.113	69,8%	2.829	0,0%	5.418.030	54,4%	27,1%	0	0,0%	-
Execucions subsidiàries	67.986	91.106	52.100	57,2%	52.100	57,2%	0	0,0%	8.001	10,6%	551,2%	0	0,0%	-
Contractes de serveis d'atenció social	0	0	0	-	0	-	0	-	0	-	-	0	-	-
Neteja i recollida de residus	257.792.831	257.544.503	176.360.860	68,5%	176.360.860	68,5%	0	0,0%	0	0,0%	-	0	0,0%	-
Manteniment túnels	1.516.190	1.515.818	631.746	41,7%	631.746	41,7%	0	0,0%	1.516.190	100,0%	-58,3%	0	0,0%	-
Contractes d'acció social	7.041.830	7.776.997	5.834.517	75,0%	3.612.678	46,5%	0	0,0%	5.360.298	62,0%	-32,6%	0	0,0%	-
Altres contractes neteja viària	6.207.937	6.456.265	6.456.264	100,0%	6.456.264	100,0%	0	0,0%	228.006	4,5%	2731,6%	0	0,0%	-
Resta treballs realitzats per tercers	1.935.737	2.192.314	1.146.911	52,3%	1.110.134	50,6%	0	0,0%	439.666	20,9%	152,5%	38.017	1,8%	-100,0%
Dietes	1.444.668	1.481.713	991.200	66,9%	91.200	6,2%	0	0,0%	131.254	9,0%	-30,5%	14.057	1,0%	-100,0%
Locomoció	539.188	531.079	106.074	20,0%	106.074	20,0%	196	0,0%	198.584	33,1%	-46,6%	1.004	0,2%	-80,5%
Altres indemnitzacions	305.811	304.711	225.311	73,9%	0	0,0%	0	0,0%	0	0,0%	-	0	0,0%	-
Despeses imprevistes	0	0	0	-	0	-	0	-	0	-	-	0	-	-
<b>Béns corrents i serveis</b>	<b>620.528.142</b>	<b>620.480.457</b>	<b>402.000.594</b>	<b>64,8%</b>	<b>381.111.972</b>	<b>61,4%</b>	<b>1.944.728</b>	<b>0,3%</b>	<b>97.516.699</b>	<b>15,2%</b>	<b>290,8%</b>	<b>584.948</b>	<b>0,1%</b>	<b>232,5%</b>
Interessos de préstecs	15.433.580	15.433.580	277.037	1,8%	277.037	1,8%	277.037	1,8%	21.970	0,1%	1161,0%	21.970	0,1%	1161,0%
Despeses formalització i altres	280.000	280.000	525	0,2%	525	0,2%	525	0,2%	525	0,2%	0,0%	525	0,2%	0,0%
Interessos de demora	250.000	250.000	0	0,0%	0	0,0%	0	0,0%	11.859	4,5%	-100,0%	11.859	4,5%	-100,0%
<b>Despeses financeres</b>	<b>15.963.580</b>	<b>15.963.580</b>	<b>277.562</b>	<b>1,7%</b>	<b>277.562</b>	<b>1,7%</b>	<b>277.562</b>	<b>1,7%</b>	<b>34.354</b>	<b>0,2%</b>	<b>707,9%</b>	<b>34.354</b>	<b>0,2%</b>	<b>707,9%</b>

Execució de despeses corrents. Ajuntament de Barcelona  
Detall per conceptes (II)

Conceptes	2021 P	Gener 2021							Gener 2020					
	1	2	3	=3/2	4	=4/2	5	=5/2	4'	=4'/2'	=%4/4'	5'	=5'/2'	=%5/5'
	Crèdit inicial	Crèdit actual	Autoritzat	%	Disposat	%	Obligat	%	Disposat	%	Var. 21/20	Obligat	%	Var. 21/20
IMH	31.828.407	31.828.407	2.500.000	7,9%	2.500.000	7,9%	2.500.000	7,9%	2.600.000	8,5%	-3,8%	2.600.000	8,5%	-3,8%
IMU	0	0	0	-	0	-	0	-	0	-	-	0	-	-
IMEB	58.619.628	58.619.628	8.500.000	14,5%	8.500.000	14,5%	8.500.000	14,5%	2.000.000	3,4%	325,0%	2.000.000	3,4%	325,0%
IMI	54.635.374	54.635.374	2.500.000	4,6%	2.500.000	4,6%	2.500.000	4,6%	0	0,0%	-	0	0,0%	-
IMSS	244.767.267	244.662.218	115.649.662	47,3%	115.649.662	47,3%	45.200.000	18,5%	75.168.000	31,6%	53,9%	17.000.000	7,1%	165,9%
IMMB	2.750.000	2.750.000	0	0,0%	0	0,0%	0	0,0%	2.165.090	75,0%	-100,0%	0	0,0%	-
IMPUIQV	7.088.897	7.088.807	0	0,0%	0	0,0%	0	0,0%	7.388.987	100,0%	-100,0%	0	0,0%	-
IBE	22.645.000	22.645.000	0	0,0%	0	0,0%	0	0,0%	0	0,0%	-	0	0,0%	-
IMPD	10.360.379	10.436.655	10.436.655	100,0%	10.436.655	100,0%	0	0,0%	1.600.000	15,6%	552,3%	1.600.000	15,6%	-100,0%
Altres transf. A org. Autònoms	0	0	0	-	0	-	0	-	0	-	-	0	-	-
A l' Administració General de l' Estat	0	0	0	-	0	-	0	-	0	-	-	0	-	-
ICUB	118.777.019	118.857.019	11.080.000	9,3%	11.080.000	9,3%	11.000.000	9,3%	5.000.000	7,5%	121,6%	5.000.000	7,5%	120,0%
ICUB (Memòria Històrica)	963.023	963.023	0	0,0%	0	0,0%	0	0,0%	0	0,0%	-	0	0,0%	-
IMPJ	59.305.670	59.305.670	0	0,0%	0	0,0%	0	0,0%	50.227.097	90,9%	-100,0%	0	0,0%	-
PMH	6.949.081	6.949.081	4.730.316	68,1%	4.730.316	68,1%	0	0,0%	0	0,0%	-	0	0,0%	-
FMVDR	682.526	682.526	682.526	100,0%	682.526	100,0%	0	0,0%	652.665	95,6%	4,6%	0	0,0%	-
IM d'Urbanisme	6.528.732	6.528.732	6.528.732	100,0%	6.528.732	100,0%	0	0,0%	0	0,0%	-	0	0,0%	-
Barcelona Activa	39.169.518	39.169.518	3.000.000	7,7%	3.000.000	7,7%	3.000.000	7,7%	8.000.000	19,8%	-62,5%	8.000.000	19,8%	-62,5%
ICB	17.630.000	17.630.000	1.500.000	8,5%	1.500.000	8,5%	1.500.000	8,5%	0	0,0%	-	0	0,0%	-
Barcelona Activa - Far	0	0	0	-	0	-	0	-	0	-	-	0	-	-
Barcelona Activa (Aportacions Gener.)	0	0	0	-	0	-	0	-	0	-	-	0	-	-
BSM	63.973.683	63.973.683	0	0,0%	0	0,0%	0	0,0%	0	0,0%	-	0	0,0%	-
BIMSA	6.385.647	6.385.647	6.385.647	100,0%	6.385.647	100,0%	0	0,0%	0	0,0%	-	0	0,0%	-
FCV	3.916.346	3.816.436	1.371.600	35,9%	1.371.600	35,9%	800.000	21,0%	2.667.844	69,9%	-48,6%	0	0,0%	-
Barcelona Infr. Municipals (Indem.COVID)	0	0	0	-	0	-	0	-	0	-	-	0	-	-
Cementiris de Barcelona	0	0	0	-	0	-	0	-	0	-	-	0	-	-
TERSA	4.809.017	4.809.017	0	0,0%	0	0,0%	0	0,0%	0	0,0%	-	0	0,0%	-
MERCABARNA	0	0	0	-	0	-	0	-	0	-	-	0	-	-
SIRESA	2.249.755	2.249.755	0	0,0%	0	0,0%	0	0,0%	0	0,0%	-	0	0,0%	-
Barcelona Cicle de l'Aigua, S.A.	5.484.406	5.484.406	5.484.406	100,0%	5.484.406	100,0%	500.000	9,1%	5.055.000	91,1%	8,5%	500.000	9,0%	0,0%
Altres subvencions a Societats EELL	0	0	0	-	0	-	0	-	0	-	-	0	-	-
<b>Subtotal GEIM</b>	<b>769.519.375</b>	<b>769.470.603</b>	<b>180.349.544</b>	<b>23,4%</b>	<b>180.349.544</b>	<b>23,4%</b>	<b>75.500.000</b>	<b>9,8%</b>	<b>162.524.683</b>	<b>23,3%</b>	<b>11,0%</b>	<b>36.700.000</b>	<b>5,3%</b>	<b>105,7%</b>
Ap. a la Gen., SM, EPES i OOA	1.612.500	1.612.500	0	0,0%	0	0,0%	0	0,0%	30.000	1,7%	-100,0%	0	0,0%	-
Diputació de Barcelona	89.270	89.270	18.000	20,2%	18.000	20,2%	0	0,0%	0	0,0%	-	0	0,0%	-
Xarxa Audiovisual Local	0	0	0	-	0	-	0	-	0	-	-	0	-	-
Ajuntaments	0	0	0	-	0	-	0	-	0	-	-	0	-	-
AMB-EMSHTR (TMTR)	0	0	0	-	0	-	0	-	0	-	-	0	-	-
AMB (CTE i FC)	85.462.595	85.462.595	85.462.595	100,0%	85.462.595	100,0%	0	0,0%	0	0,0%	-	0	0,0%	-

Conceptes	2021 P	Gener 2021							Gener 2020					
	1	2	3	=3/2	4	=4/2	5	=5/2	4'	=4'/2'	=%4/4'	5'	=5'/2'	=%5/5'
	Crèdit inicial	Crèdit actual	Autoritzat	%	Disposat	%	Obligat	%	Disposat	%	Var. 21/20	Obligat	%	Var. 21/20
AMB (IBI)	32.426.143	32.426.143	12.000.000	37,0%	12.000.000	37,0%	1.702.179	5,2%	12.000.000	58,7%	0,0%	3.404.357	16,7%	-50,0%
AMB-EMT (Targeta Rosa)	800.000	800.000	0	0,0%	0	0,0%	0	0,0%	0	0,0%	-	0	0,0%	-
Aportació a Barcelona Regional	5.023.200	5.023.200	180.000	3,6%	180.000	3,6%	0	0,0%	0	0,0%	-	0	0,0%	-
Resta Àrees Metropolitanas	5.679.900	5.739.360	0	0,0%	0	0,0%	0	0,0%	31.875	0,5%	-100,0%	0	0,0%	-
Consell Comarcal Barcelonès-Rondes	0	0	0	-	0	-	0	-	0	-	-	0	-	-
ATM	150.681.671	150.681.671	0	0,0%	0	0,0%	0	0,0%	0	0,0%	-	0	0,0%	-
Consorci d'Educació de Barcelona	73.795.067	73.795.067	11.600.000	15,7%	11.600.000	15,7%	11.600.000	15,7%	5.780.175	7,9%	100,7%	5.780.175	7,9%	100,7%
Consorci Comunicació Local	0	0	0	-	0	-	0	-	0	-	-	0	-	-
Consorci de Turisme	1.227.000	1.227.000	335.639	27,4%	335.639	27,4%	95.000	7,7%	95.000	8,3%	253,3%	95.000	8,3%	0,0%
CSB	648.921	648.921	648.921	100,0%	648.921	100,0%	0	0,0%	0	0,0%	-	0	0,0%	-
CSB-Agència Salut Pública	19.700.340	19.708.795	0	0,0%	0	0,0%	0	0,0%	2.879.392	14,3%	-100,0%	2.879.392	14,3%	-100,0%
CSB-IMAS	0	0	0	-	0	-	0	-	0	-	-	0	-	-
CSB-PAMEM	540.729	540.729	0	0,0%	0	0,0%	0	0,0%	490.729	100,0%	-100,0%	0	0,0%	-
Consorci del Besòs	1.721.941	1.721.941	823.557	47,8%	823.557	47,8%	0	0,0%	299.565	20,9%	174,9%	0	0,0%	-
Agència Ecologia Urbana	0	0	0	-	0	-	0	-	0	0,0%	-	0	0,0%	-
Agència Local Energia de Barcelona	1.100.449	1.100.449	1.100.449	100,0%	1.100.449	100,0%	0	0,0%	1.108.512	100,0%	-0,7%	0	0,0%	-
Consorci de l'Habitatge	8.403.179	8.403.179	8.403.179	100,0%	8.403.179	100,0%	0	0,0%	0	0,0%	-	0	0,0%	-
Consorci de Serveis Socials	2.054.825	2.054.825	2.054.825	100,0%	2.054.825	100,0%	0	0,0%	0	0,0%	-	0	0,0%	-
Consorci Normalització Lingüística	649.000	649.000	649.000	100,0%	649.000	100,0%	0	0,0%	0	0,0%	-	0	0,0%	-
Altres consorcis	7.460.154	7.438.654	492.022	6,6%	492.022	6,6%	0	0,0%	695.697	1,1%	-29,3%	0	0,0%	-
A empreses privades	499.243	499.243	27.535	5,5%	27.535	5,5%	0	0,0%	37.535	2,4%	-26,6%	0	0,0%	-
A famílies i institucions sense afany...	88.976.346	89.066.703	35.932.074	40,3%	20.487.632	23,0%	1.582.561	1,8%	10.078.070	13,9%	103,3%	1.224.817	1,7%	29,2%
A l'exterior	117.154	117.154	0	0,0%	0	0,0%	0	0,0%	0	0,0%	-	0	0,0%	-
Fons de contingència	87.176.456	87.136.140	0	0,0%	0	0,0%	0	0,0%	0	0,0%	-	0	0,0%	-
<b>Subtotal altres transferències</b>	<b>575.846.083</b>	<b>575.942.539</b>	<b>159.727.796</b>	<b>27,7%</b>	<b>144.283.354</b>	<b>25,1%</b>	<b>14.979.740</b>	<b>2,6%</b>	<b>33.526.550</b>	<b>5,6%</b>	<b>330,4%</b>	<b>13.383.741</b>	<b>2,2%</b>	<b>11,9%</b>
<b>Transferències corrents</b>	<b>1.345.365.458</b>	<b>1.345.413.142</b>	<b>340.077.340</b>	<b>25,3%</b>	<b>324.632.897</b>	<b>24,1%</b>	<b>90.479.740</b>	<b>6,7%</b>	<b>196.051.233</b>	<b>15,1%</b>	<b>65,6%</b>	<b>50.083.741</b>	<b>3,9%</b>	<b>80,7%</b>
<b>Despeses corrents</b>	<b>2.437.671.175</b>	<b>2.437.671.175</b>	<b>774.901.228</b>	<b>31,8%</b>	<b>738.368.163</b>	<b>30,3%</b>	<b>123.844.207</b>	<b>5,1%</b>	<b>324.143.505</b>	<b>13,6%</b>	<b>127,8%</b>	<b>81.241.579</b>	<b>3,4%</b>	<b>52,4%</b>

Execució de despeses corrents. Ajuntament de Barcelona



Execució de despeses. Ajuntament de Barcelona  
Resum per grups de programa

Grup de programes	2021 P	Gener 2021							Gener 2020					
	1	2	3	=3/2	4	=4/2	5	=5/2	4'	=4'/2'	=%4/4'	5'	=5'/2'	=%5/5'
	Crèdit inicial	Crèdit Actual	Autoritzat	%	Disposat	%	Obligat	%	Disposat	%	Var. 21/20	Obligat	%	Var. 21/20
011 Deute Públic	108.879.712	108.879.712	25.295.057	23,2%	25.295.057	23,2%	25.295.057	23,2%	971.854	1,0%	2502,8%	971.854	1,0%	2502,8%
<b>0 Deute Públic</b>	<b>108.879.712</b>	<b>108.879.712</b>	<b>25.295.057</b>	<b>23,2%</b>	<b>25.295.057</b>	<b>23,2%</b>	<b>25.295.057</b>	<b>23,2%</b>	<b>971.854</b>	<b>1,0%</b>	<b>2502,8%</b>	<b>971.854</b>	<b>1,0%</b>	<b>2502,8%</b>
130 Administració General de Prevenció i Seguretat	9.544.266	8.924.456	1.427.955	16,0%	1.077.947	12,1%	581.647	6,5%	894.408	8,8%	20,5%	664.722	6,6%	-12,5%
132 Seguretat i Ordre Públic	204.083.061	218.990.414	25.663.129	11,7%	24.547.962	11,2%	14.715.287	6,7%	17.221.942	9,0%	42,5%	13.778.797	7,2%	6,8%
133 Ordenació del Tràfic i de l'Estacionament	62.543.603	63.073.299	352.107	0,6%	352.107	0,6%		0,0%		0,0%	-		0,0%	-
134 Mobilitat urbana	16.635.275	17.448.534	12.414.327	71,1%	12.414.327	71,1%	71.385	0,4%	6.263.800	37,0%	98,2%	50.991	0,3%	40,0%
135 Protecció civil	636.274	636.097	46.901	7,4%	46.901	7,4%	46.901	7,4%	48.057	7,7%	-2,4%	48.057	7,7%	-2,4%
136 Servei de prevenció i extinció d'incendis	49.903.081	56.017.947	7.708.953	13,8%	7.633.156	13,6%	3.445.750	6,2%	6.952.072	14,7%	9,8%	3.680.807	7,8%	-6,4%
150 Administració general d'Habitatge i Urbanisme	36.595.224	36.555.263	10.528.649	28,8%	10.122.209	27,7%	1.118.913	3,1%	2.978.231	7,4%	239,9%	1.150.728	2,8%	-2,8%
151 Urbanisme: planejament, gestió, execució	401.310.750	400.529.005	13.771.681	3,4%	11.630.434	2,9%	1.152.118	0,3%	1.506.960	0,6%	671,8%	1.218.949	0,5%	-5,5%
152 Habitatge	25.301.598	25.301.508	14.844.620	58,7%	14.844.620	58,7%		0,0%	10.042.487	11,5%	47,8%		0,0%	-
153 Vies públiques	115.031.066	114.685.667	16.207.030	14,1%	15.073.651	13,1%	1.067.657	0,9%	9.893.600	6,1%	52,4%	287.044	0,2%	271,9%
160 Clavegueram	26.383.481	26.492.530	19.375.258	73,1%	19.375.258	73,1%	500.000	1,9%	18.285.490	92,8%	6,0%	500.000	2,5%	0,0%
161 Abastament domiciliari d'aigua potable	9.306.245	9.497.243	4.317.547	45,5%	4.317.547	45,5%		0,0%	1.933.996	20,1%	123,2%		0,0%	-
162 Recollida, Eliminació i Tractament de Residus	101.229.788	66.521.122	60.643.569	91,2%	60.643.569	91,2%	43.348	0,1%	335.428	0,3%	17979,5%	35.863	0,0%	20,9%
163 Neteja Viària	170.899.567	205.589.980	122.844.068	59,8%	122.806.364	59,7%	103.953	0,1%	382.111	0,2%	32038,9%	116.606	0,1%	-10,9%
164 Cementiris i Serveis Funeraris				-		-		-		-	-		-	-
165 Enllumenat Públic	30.539.289	29.558.698	25.755.726	87,1%	25.755.726	87,1%	46.291	0,2%	19.808.869	58,6%	30,0%	42.778	0,1%	8,2%
169 Altres Serveis de Benestar Comunitari	2.599.956	2.599.956	1.374.815	52,9%	1.064.143	40,9%	20.202	0,8%		0,0%	-		0,0%	-
171 Parcs i Jardins	63.718.321	63.768.321	8.107	0,0%	8.107	0,0%	5.082	0,0%	50.227.097	74,6%	-100,0%		0,0%	-
172 Protecció i millora del medi ambient	5.553.137	5.789.393	1.418.310	24,5%	1.036.909	17,9%		0,0%	883.321	2,8%	17,4%	38.017	0,1%	-100,0%
179 Altres Actuacions relacionades amb el Medi Ambient	2.342.409	2.342.409	1.928.087	82,3%	1.778.522	75,9%		0,0%	1.742.176	68,9%	2,1%		0,0%	-
<b>1 Serveis públics bàsics</b>	<b>1.334.156.391</b>	<b>1.354.321.842</b>	<b>340.630.838</b>	<b>25,2%</b>	<b>334.529.461</b>	<b>24,7%</b>	<b>22.918.534</b>	<b>1,7%</b>	<b>149.400.045</b>	<b>11,4%</b>	<b>123,9%</b>	<b>21.613.357</b>	<b>1,6%</b>	<b>6,0%</b>
211 Pensions	339.839	335.226	24.735	7,4%	24.735	7,4%	24.735	7,4%	27.977	8,2%	-11,6%	27.977	8,2%	-11,6%
230 Administració general de Serveis Socials	35.189.737	35.618.649	5.108.798	14,3%	3.177.697	8,9%	1.509.533	4,2%	3.541.071	11,8%	-10,3%	1.427.270	4,8%	5,8%
231 Assistència Social Primària	271.712.411	271.619.631	125.959.192	46,4%	123.177.464	45,3%	45.402.699	16,7%	79.316.855	30,2%	55,3%	17.205.913	6,6%	163,9%
232 Promoció Social	44.146.915	43.868.074	24.980.681	56,9%	16.870.920	38,5%	306.890	0,7%	7.694.413	18,3%	119,3%	286.066	0,7%	7,3%
234 Atenció a les persones discapacitades	10.554.731	10.609.745	10.445.050	98,4%	10.440.050	98,4%	975	0,0%	1.622.835	15,5%	543,3%	1.600.000	15,2%	-99,9%
<b>2 Actuacions de protecció i promoció social</b>	<b>361.943.633</b>	<b>362.051.325</b>	<b>166.518.457</b>	<b>46,0%</b>	<b>153.690.866</b>	<b>42,5%</b>	<b>47.244.832</b>	<b>13,0%</b>	<b>92.203.151</b>	<b>26,7%</b>	<b>66,7%</b>	<b>20.547.226</b>	<b>6,0%</b>	<b>129,9%</b>
311 Protecció de la salubritat pública	22.084.539	22.084.539	1.164.303	5,3%	677.942	3,1%		0,0%	3.302.384	13,6%	-79,5%	2.879.392	11,9%	-100,0%
312 Hospitals, Serveis Assistencials i Centres de Salut	540.729	540.729		0,0%		0,0%		0,0%	490.729	55,1%	-100,0%		0,0%	-
313 Promoció de la Salut	5.500	5.500		0,0%		0,0%		0,0%		0,0%	-		0,0%	-
320 Administració general d'Educació	12.400.884	12.400.884	2.000.000	16,1%	2.000.000	16,1%	2.000.000	16,1%		0,0%	-		0,0%	-
323 Funcionament centres educació infantil-primària	57.343.765	57.343.765	11.600.000	20,2%	11.600.000	20,2%	11.600.000	20,2%	5.780.175	13,1%	100,7%	5.780.175	13,1%	100,7%
324 Funcionament centres docents ensenyaments	8.573.116	8.573.116		0,0%		0,0%		0,0%		0,0%	-		0,0%	-

Grup de programes	2021 P	Gener 2021							Gener 2020					
	1	2	3	=3/2	4	=4/2	5	=5/2	4'	=4/2'	=%4/4'	5'	=5/2'	=%5/5'
	Crèdit inicial	Crèdit Actual	Autoritzat	%	Disposat	%	Obligat	%	Disposat	%	Var. 21/20	Obligat	%	Var. 21/20
326 Serveis Complementaris d'Educació	19.403.452	19.403.452	486.987	2,5%	242.487	1,2%		0,0%	31.191	0,2%	677,4%	3.259	0,0%	-100,0%
328 Altres ensenyaments	9.948.008	9.948.008		0,0%		0,0%		0,0%		0,0%	-		0,0%	-
329 Funcionament d'escoles bressol municipals	41.744.510	41.744.510	6.500.000	15,6%	6.500.000	15,6%	6.500.000	15,6%	2.000.000	4,9%	225,0%	2.000.000	4,9%	225,0%
330 Administració general de Cultura	36.782.811	36.882.811		0,0%		0,0%		0,0%	5.000.000	48,4%	-100,0%	5.000.000	48,4%	-100,0%
332 Biblioteques i Arxius	15.390.980	15.301.432	25.405	0,2%	25.405	0,2%		0,0%		0,0%	-		0,0%	-
333 Equipaments culturals i museus	76.507.018	76.587.018	11.080.000	14,5%	11.080.000	14,5%	11.000.000	14,4%		0,0%	-		0,0%	-
334 Promoció Cultural	21.892.638	21.777.570	1.599.342	7,3%	1.303.041	6,0%	161.102	0,7%	756.897	3,4%	72,2%		0,0%	-
336 Protecció i gestió del patrimoni històric	211.487	211.487		0,0%		0,0%		0,0%		0,0%	-		0,0%	-
337 Instal·lacions d'ocupació del temps lliure	19.868.269	19.658.795	14.811.632	75,3%	13.724.722	69,8%	297.019	1,5%	3.053.801	15,2%	349,4%	249.812	1,2%	18,9%
338 Festes populars	9.520.741	9.475.419	4.234.462	44,7%	4.065.031	42,9%	119.912	1,3%	1.280.803	12,9%	217,4%	17.144	0,2%	599,4%
341 Promoció i Foment de l'Esport	22.849.607	23.059.745	1.233.943	5,4%	1.057.129	4,6%	84.230	0,4%	197.894	0,8%	434,2%	5.119	0,0%	1545,3%
342 Instal·lacions esportives	2.773.165	2.758.353	245.073	8,9%	204.758	7,4%		0,0%		0,0%	-		0,0%	-
343 Esdeveniments esportius	1.149.500	1.149.500		0,0%		0,0%		0,0%		0,0%	-		0,0%	-
<b>3 Béns públics de caràcter preferent</b>	<b>378.990.720</b>	<b>378.906.634</b>	<b>54.981.146</b>	<b>14,5%</b>	<b>52.480.514</b>	<b>13,9%</b>	<b>31.762.264</b>	<b>8,4%</b>	<b>21.893.875</b>	<b>6,5%</b>	<b>139,7%</b>	<b>15.934.901</b>	<b>4,8%</b>	<b>99,3%</b>
430 Administració general de Comerç i Turisme	4.248.691	4.264.187	559.839	13,1%	139.427	3,3%	110.995	2,6%	174.861	2,8%	-20,3%	169.861	2,7%	-34,7%
431 Comerç	21.061.700	20.954.150	14.365.079	68,6%	12.650.162	60,4%		0,0%	2.165.090	12,7%	484,3%		0,0%	-
432 Informació i Promoció Turística	12.992.456	13.100.006	1.534.719	11,7%	1.516.571	11,6%	131.907	1,0%	97.614	0,5%	1453,6%	95.000	0,5%	38,8%
433 Desenvolupament Empresarial	56.218.606	56.218.606	9.918.796	17,6%	9.222.434	16,4%	3.043.147	5,4%	13.292.171	23,5%	-30,6%	8.000.714	14,1%	-62,0%
441 Transport de viatgers	202.923.214	202.923.214	13.468.302	6,6%	13.468.302	6,6%		0,0%		0,0%	-		0,0%	-
459 Altres Infraestructures				-		-		-		-	-		-	-
463 Investigació científica, tècnica i aplicada	1.568.194	1.568.194	50.000	3,2%	50.000	3,2%		0,0%		0,0%	-		0,0%	-
491 Societat de la informació	42.138.469	42.138.469	24.755.032	58,7%	24.755.032	58,7%	1.500.000	3,6%		0,0%	-		0,0%	-
493 Protecció de consumidors i usuaris	2.326.498	2.326.220	801.042	34,4%	124.996	5,4%	64.316	2,8%	183.513	11,5%	-31,9%	61.880	3,9%	3,9%
499 Ajust pròrroga pressupostària àrea de despesa 4				-		-		-		-	-		-	-
<b>4 Actuacions de caràcter econòmic</b>	<b>343.477.828</b>	<b>343.493.046</b>	<b>65.452.809</b>	<b>19,1%</b>	<b>61.926.923</b>	<b>18,0%</b>	<b>4.850.365</b>	<b>1,4%</b>	<b>15.913.249</b>	<b>5,0%</b>	<b>289,2%</b>	<b>8.327.455</b>	<b>2,6%</b>	<b>-41,8%</b>
912 Òrgans de Govern	33.766.488	33.827.683	4.531.535	13,4%	3.391.379	10,0%	2.391.388	7,1%	2.528.395	8,0%	34,1%	2.370.030	7,5%	0,9%
920 Administració general	103.895.082	134.058.157	13.793.541	10,3%	12.910.926	9,6%	3.485.013	2,6%	6.116.555	9,4%	111,1%	3.233.151	5,0%	7,8%
922 Coordinació i Organització institucional	8.389.050	8.982.721	2.048.752	22,8%	1.676.106	18,7%	458.061	5,1%	479.331	5,3%	249,7%	464.134	5,2%	-1,3%
923 Informació Bàsica i Estadística	3.995.405	3.995.199	234.994	5,9%	229.496	5,7%	152.325	3,8%	147.979	3,9%	55,1%	147.979	3,9%	2,9%
924 Participació Ciutadana	16.006.637	16.482.012	10.640.792	64,6%	5.903.779	35,8%	647.751	3,9%	2.073.857	12,7%	184,7%	323.631	2,0%	100,2%
925 Atenció als Ciutadans	45.133.892	44.626.118	15.771.669	35,3%	10.473.874	23,5%	1.220.766	2,7%	2.623.472	5,3%	299,2%	1.229.798	2,5%	-0,7%
926 Comunicacions internes	52.536.446	52.535.640	3.142.705	6,0%	3.142.705	6,0%	2.500.000	4,8%	569.416	1,1%	451,9%		0,0%	-
929 Imprevistos i Funcions no Classificades	125.024.417	105.338.408	546	0,0%	546	0,0%	546	0,0%	54	0,0%	920,0%	54	0,0%	920,0%
931 Política econòmica i fiscal	4.968.833	5.045.510	459.847	9,1%	459.847	9,1%	316.220	6,3%	1.089.360	18,0%	-57,8%	346.625	5,7%	-8,8%
932 Gestió del Sistema Tributari	73.003.595	73.006.401	8.104.661	11,1%	7.910.250	10,8%	2.545.031	3,5%	2.759.064	6,9%	186,7%	2.759.064	6,9%	-7,8%
933 Gestió del Patrimoni	140.337.299	108.954.592	48.214.434	44,3%	47.235.689	43,4%	1.338.102	1,2%	18.051.079	12,5%	161,7%	577.338	0,4%	131,8%
934 Gestió del deute i de la Tresoreria	868.195	868.623	54.787	6,3%	54.787	6,3%	54.787	6,3%	60.015	7,1%	-8,7%	60.015	7,1%	-8,7%
943 Transferències a altres ens locals	117.888.738	117.888.738	97.462.595	82,7%	97.462.595	82,7%	1.702.179	1,4%	12.000.000	11,6%	712,2%	3.404.357	3,3%	-50,0%
<b>9 Actuacions de caràcter general</b>	<b>725.814.077</b>	<b>705.609.802</b>	<b>204.460.857</b>	<b>29,0%</b>	<b>190.851.978</b>	<b>27,0%</b>	<b>16.812.169</b>	<b>2,4%</b>	<b>48.498.577</b>	<b>7,8%</b>	<b>293,5%</b>	<b>14.916.176</b>	<b>2,4%</b>	<b>12,7%</b>
<b>Despeses Totals</b>	<b>3.253.262.361</b>	<b>3.253.262.361</b>	<b>857.339.163</b>	<b>26,4%</b>	<b>818.774.799</b>	<b>25,2%</b>	<b>148.883.220</b>	<b>4,6%</b>	<b>328.880.751</b>	<b>10,8%</b>	<b>149,0%</b>	<b>82.310.969</b>	<b>2,7%</b>	<b>80,9%</b>

Execució de despeses. Ajuntament de Barcelona  
Resum per programa

Grup de programes	2021 P	Gener 2021							Gener 2020					
	1	2	3	=3/2	4	=4/2	5	=5/2	4'	=4'/2'	=%4/4'	5'	=5'/2'	=%5/5'
	Crèdit inicial	Crèdit Actual	Autoritzat	%	Disposat	%	Obligat	%	Disposat	%	Var. 21/20	Obligat	%	Var. 21/20
0111 Servei del Deute	108.879.712	108.879.712	25.295.057	23,2%	25.295.057	23,2%	25.295.057	23,2%	971.854	1,0%	2502,8%	971.854	1,0%	2502,8%
<b>0 Deute Públic</b>	<b>108.879.712</b>	<b>108.879.712</b>	<b>25.295.057</b>	<b>23,2%</b>	<b>25.295.057</b>	<b>23,2%</b>	<b>25.295.057</b>	<b>23,2%</b>	<b>971.854</b>	<b>1,0%</b>	<b>2502,8%</b>	<b>971.854</b>	<b>1,0%</b>	<b>2502,8%</b>
1301 Administració General de Prevenció i Seguretat	9.544.266	8.924.456	1.427.955	16,0%	1.077.947	12,1%	581.647	6,5%	894.408	8,8%	20,5%	664.722	6,6%	-12,5%
1321 Seguretat Ciutadana	203.119.955	218.091.496	25.223.454	11,6%	24.108.287	11,1%	14.699.525	6,7%	16.830.844	8,9%	43,2%	13.759.231	7,3%	6,8%
1322 Prevenció de la delinqüència	963.106	898.918	439.675	48,9%	439.675	48,9%	15.762	1,8%	391.098	40,8%	12,4%	19.565	2,0%	-19,4%
1331 Control i regulació estacionament de via	62.543.603	63.073.299	352.107	0,6%	352.107	0,6%		0,0%		0,0%	-		0,0%	-
1341 Mobilitat	16.635.275	17.448.534	12.414.327	71,1%	12.414.327	71,1%	71.385	0,4%	6.263.800	37,0%	98,2%	50.991	0,3%	40,0%
1351 Protecció civil	636.274	636.097	46.901	7,4%	46.901	7,4%	46.901	7,4%	48.057	7,7%	-2,4%	48.057	7,7%	-2,4%
1361 Prevenció i extinció d'incendis i salvament	49.903.081	56.017.947	7.708.953	13,8%	7.633.156	13,6%	3.445.750	6,2%	6.952.072	14,7%	9,8%	3.680.807	7,8%	-6,4%
1501 Administració d'Ecologia Urbana	36.595.224	36.555.263	10.528.649	28,8%	10.122.209	27,7%	1.118.913	3,1%	2.978.231	7,4%	239,9%	1.150.728	2,8%	-2,8%
1511 Actuació urbanística i disciplina	14.556.603	14.751.745	2.711.985	18,4%	1.526.675	10,3%	908.518	6,2%	1.035.371	7,2%	47,5%	866.243	6,0%	4,9%
1512 Gestió del sòl	166.631.810	166.631.810	1.602	0,0%	1.602	0,0%	1.602	0,0%		0,0%	-		0,0%	-
1513 Redacció de projectes-execució d'obres	207.570.251	206.869.730	8.617.060	4,2%	8.191.624	4,0%	9.585	0,0%	9.423	0,0%	86832,8%	9.423	0,0%	1,7%
1514 Projectes i estratègia	3.545.111	3.239.692	2.150.379	66,4%	1.619.879	50,0%		0,0%	118.883	9,1%	1262,6%		0,0%	-
1515 Planejament de la ciutat	284.641	284.641	58.242	20,5%	58.242	20,5%		0,0%	121.641	28,2%	-52,1%	121.641	28,2%	-100,0%
1516 Control i seguiment de grans infraestructures	8.722.334	8.751.387	232.412	2,7%	232.412	2,7%	232.412	2,7%	221.642	2,5%	4,9%	221.642	2,5%	4,9%
1521 Promoció i gestió d'habitatge de protecció	15.347.886	15.347.886	13.133.495	85,6%	13.133.495	85,6%		0,0%		0,0%	-		0,0%	-
1522 Conservació i rehabilitació de l'edificació	9.953.712	9.953.622	1.711.125	17,2%	1.711.125	17,2%		0,0%	10.042.487	58,4%	-83,0%		0,0%	-
1532 Pavimentació de vies públiques	8.063.539	8.007.622	4.237.792	52,9%	4.237.792	52,9%	42.646	0,5%	304.729	3,8%	1290,7%	40.354	0,5%	5,7%
1533 Manteniment i renovació de les estructures	48.587.460	48.112.421	6.226.728	12,9%	5.637.478	11,7%		0,0%	5.692.884	6,8%	-1,0%		0,0%	-
1534 Espai públic	34.797.836	34.983.393	4.886.316	14,0%	4.342.188	12,4%	225.011	0,6%	1.228.143	4,5%	253,6%	246.689	0,9%	-8,8%
1535 Llei de Barris				-		-		-		-	-		-	-
1536 Pla de Barris	23.582.231	23.582.231	856.194	3,6%	856.194	3,6%	800.000	3,4%	2.667.844	6,2%	-67,9%		0,0%	-
1601 Sanejament xarxa de clavegueram	26.383.481	26.492.530	19.375.258	73,1%	19.375.258	73,1%	500.000	1,9%	18.285.490	92,8%	6,0%	500.000	2,5%	0,0%
1611 Abastament de les aigües	9.306.245	9.497.243	4.317.547	45,5%	4.317.547	45,5%		0,0%	1.933.996	20,1%	123,2%		0,0%	-
1621 Recollida de residus	94.937.392	60.223.499	60.223.499	100,0%	60.223.499	100,0%		0,0%		0,0%	-		0,0%	-
1622 Gestió de residus sòlids urbans	5.673.830	5.673.830	376.722	6,6%	376.722	6,6%		0,0%	299.565	5,4%	25,8%		0,0%	-
1623 Tractament de residus	618.566	623.793	43.348	6,9%	43.348	6,9%	43.348	6,9%	35.863	4,6%	20,9%	35.863	4,6%	20,9%
1631 Neteja Viària	170.899.567	205.589.980	122.844.068	59,8%	122.806.364	59,7%	103.953	0,1%	382.111	0,2%	32038,9%	116.606	0,1%	-10,9%
1641 Cementiris				-		-		-		-	-		-	-
1651 Gestió de l'enllumenat públic	30.539.289	29.558.698	25.755.726	87,1%	25.755.726	87,1%	46.291	0,2%	19.808.869	58,6%	30,0%	42.778	0,1%	8,2%
1691 Protecció i control d'animals	2.599.956	2.599.956	1.374.815	52,9%	1.064.143	40,9%	20.202	0,8%		0,0%	-		0,0%	-
1711 Espais verds i biodiversitat	63.718.321	63.768.321	8.107	0,0%	8.107	0,0%	5.082	0,0%	50.227.097	74,6%	-100,0%		0,0%	-
1721 Protec. contaminació acústica-lumínica-atm.	2.765.997	2.924.789	391.167	13,4%	213.106	7,3%		0,0%	259.686	0,9%	-17,9%	38.017	0,1%	-100,0%
1722 Educació mediambiental	2.787.140	2.864.604	1.027.143	35,9%	823.803	28,8%		0,0%	623.635	21,8%	32,1%		0,0%	-
1794 Gestió i promoció dels recursos energètics	2.342.409	2.342.409	1.928.087	82,3%	1.778.522	75,9%		0,0%	1.742.176	68,9%	2,1%		0,0%	-
<b>1 Serveis públics bàsics</b>	<b>1.334.156.391</b>	<b>1.354.321.842</b>	<b>340.630.838</b>	<b>25,2%</b>	<b>334.529.461</b>	<b>24,7%</b>	<b>22.918.534</b>	<b>1,7%</b>	<b>149.400.045</b>	<b>11,4%</b>	<b>123,9%</b>	<b>21.613.357</b>	<b>1,6%</b>	<b>6,0%</b>
2111 Pensions	339.839	335.226	24.735	7,4%	24.735	7,4%	24.735	7,4%	27.977	8,2%	-11,6%	27.977	8,2%	-11,6%
2301 Administració general de serveis socials	15.402.743	15.350.044	1.797.566	11,7%	1.283.045	8,4%	536.613	3,5%	1.471.769	15,4%	-12,8%	446.072	4,7%	20,3%
2302 Administració general serveis a persones	11.855.987	11.987.571	865.592	7,2%	854.562	7,1%	831.703	6,9%	843.748	6,7%	1,3%	843.748	6,7%	-1,4%
2303 Estratègia i innovació de serveis socials	7.931.007	8.281.033	2.445.641	29,5%	1.040.089	12,6%	141.216	1,7%	1.225.555	15,6%	-15,1%	137.450	1,8%	2,7%
2311 Atenció infància i adolescència	53.310	53.310		0,0%		0,0%		0,0%		0,0%	-		0,0%	-



Grup de programes	2021 P	Gener 2021							Gener 2020					
	1	2	3	=3/2	4	=4/2	5	=5/2	4'	=4'/2'	=%4/4'	5'	=5'/2'	=%5/5'
	Crèdit inicial	Crèdit Actual	Autoritzat	%	Disposat	%	Obligat	%	Disposat	%	Var. 21/20	Obligat	%	Var. 21/20
2312 Atenció i suport als individus i a les famílies	3.900	3.900		0,0%		0,0%		0,0%		0,0%	-		0,0%	-
2313 Atenció a la gent gran				-		-		-		-	-		-	-
2314 Atenció persones en situació de pobresa-risc				-		-		-		-	-		-	-
2315 Serveis socials bàsics	246.328.626	246.223.577	116.191.021	47,2%	116.191.021	47,2%	45.200.000	18,4%	75.168.000	31,3%	54,6%	17.000.000	7,1%	165,9%
2316 Atenció a la immigració i a refugiats	9.320.488	9.319.750	3.968.851	42,6%	3.424.708	36,7%	64.343	0,7%	2.412.639	24,7%	41,9%	62.838	0,6%	2,4%
2317 Atenció a la dona en situació de vulnerabilitat	9.159.186	9.131.973	4.690.732	51,4%	2.634.036	28,8%	115.405	1,3%	1.640.073	18,0%	60,6%	122.721	1,3%	-6,0%
2318 Atenció a grups i comunitats	1.651.670	1.691.889	1.108.589	65,5%	927.700	54,8%	22.952	1,4%	96.143	5,3%	864,9%	20.355	1,1%	12,8%
2319 Emergències i urgències socials	5.195.231	5.195.231		0,0%		0,0%		0,0%		0,0%	-		0,0%	-
2321 Promoció i participació d'infància i adolescència	8.804.408	8.537.921	4.039.296	47,3%	3.895.020	45,6%	126.638	1,5%	1.071.256	12,0%	263,6%	1.928	0,0%	6467,1%
2322 Promoció i atenció a la joventut	7.090.903	7.316.760	4.977.755	68,0%	4.428.029	60,5%	51.227	0,7%	3.449.313	48,4%	28,4%	39.669	0,6%	29,1%
2323 Promoció de la gent gran	7.679.403	7.505.466	4.840.719	64,5%	4.032.740	53,7%		0,0%	896.128	12,3%	350,0%	126.058	1,7%	-100,0%
2324 Promoció de les dones	1.641.303	1.644.339	153.992	9,4%	108.821	6,6%	67.440	4,1%	70.190	4,3%	55,0%	51.314	3,1%	31,4%
2325 Drets humans-no discrim.: foment-promoció	3.176.386	3.097.301	1.518.906	49,0%	904.903	29,2%	28.646	0,9%	548.885	17,7%	64,9%	36.916	1,2%	-22,4%
2326 Promoció social de la immigració	3.124.991	3.157.706	1.492.328	47,3%	992.328	31,4%	32.939	1,0%	1.382.459	42,3%	-28,2%	30.179	0,9%	9,1%
2328 Serveis i projectes comunitaris	505.108	560.442	324.079	57,8%	324.079	57,8%		0,0%	101.182	21,7%	220,3%		0,0%	-
2329 Cooperació i ajuda	10.383.736	10.383.736	7.145.000	68,8%	2.075.000	20,0%		0,0%	175.001	1,7%	1085,7%		0,0%	-
2341 Atenció a les persones discapacitades	10.554.731	10.609.745	10.445.050	98,4%	10.440.050	98,4%	975	0,0%	1.622.835	15,5%	543,3%	1.600.000	15,2%	-99,9%
<b>2 Actuacions de protecció i promoció social</b>	<b>361.943.633</b>	<b>362.051.325</b>	<b>166.518.457</b>	<b>46,0%</b>	<b>153.690.866</b>	<b>42,5%</b>	<b>47.244.832</b>	<b>13,0%</b>	<b>92.203.151</b>	<b>26,7%</b>	<b>66,7%</b>	<b>20.547.226</b>	<b>6,0%</b>	<b>129,9%</b>
3111 Promoció i protecció de la salut	22.084.539	22.084.539	1.164.303	5,3%	677.942	3,1%		0,0%	3.302.384	13,6%	-79,5%	2.879.392	11,9%	-100,0%
3121 Assistència sanitària	540.729	540.729		0,0%		0,0%		0,0%	490.729	55,1%	-100,0%		0,0%	-
3131 Promoció de la Salut	5.500	5.500		0,0%		0,0%		0,0%		0,0%	-		0,0%	-
3201 Administració general d'Educació	12.400.884	12.400.884	2.000.000	16,1%	2.000.000	16,1%	2.000.000	16,1%		0,0%	-		0,0%	-
3232 Funcionament centres educació infantil-primària	55.710.052	55.710.052	11.600.000	20,8%	11.600.000	20,8%	11.600.000	20,8%	5.780.175	13,6%	100,7%	5.780.175	13,6%	100,7%
3233 Funcionament de centres d'educació especial	1.633.713	1.633.713		0,0%		0,0%		0,0%		0,0%	-		0,0%	-
3241 Funcionament centres educació secundària-forma	8.573.116	8.573.116		0,0%		0,0%		0,0%		0,0%	-		0,0%	-
3261 Serveis Complementaris d'Educació	8.808.142	8.808.142	59.535	0,7%	55.535	0,6%		0,0%	31.191	0,3%	78,0%	3.259	0,0%	-100,0%
3262 Promoció educativa	10.595.310	10.595.310	427.452	4,0%	186.952	1,8%		0,0%		0,0%	-		0,0%	-
3281 Ensenyaments musicals	5.444.983	5.444.983		0,0%		0,0%		0,0%		0,0%	-		0,0%	-
3282 Ensenyaments artístics	3.128.312	3.128.312		0,0%		0,0%		0,0%		0,0%	-		0,0%	-
3283 Formació d'adults	1.374.713	1.374.713		0,0%		0,0%		0,0%		0,0%	-		0,0%	-
3291 Funcionament d'escoles bressol municipals	41.744.510	41.744.510	6.500.000	15,6%	6.500.000	15,6%	6.500.000	15,6%	2.000.000	4,9%	225,0%	2.000.000	4,9%	225,0%
3301 Administració general de Cultura	36.782.811	36.882.811		0,0%		0,0%		0,0%	5.000.000	48,4%	-100,0%	5.000.000	48,4%	-100,0%
3321 Biblioteques	15.390.980	15.301.432	25.405	0,2%	25.405	0,2%		0,0%		0,0%	-		0,0%	-
3331 Museus i arts plàstiques	58.323.367	58.403.367	11.080.000	19,0%	11.080.000	19,0%	11.000.000	18,8%		0,0%	-		0,0%	-
3332 Arts escèniques i música	18.183.651	18.183.651		0,0%		0,0%		0,0%		0,0%	-		0,0%	-
3341 Promoció Cultural	21.892.638	21.777.570	1.599.342	7,3%	1.303.041	6,0%	161.102	0,7%	756.897	3,4%	72,2%		0,0%	-
3361 Patrimoni històric i artístic de la ciutat	211.487	211.487		0,0%		0,0%		0,0%		0,0%	-		0,0%	-
3371 Centres cívics	19.868.269	19.658.795	14.811.632	75,3%	13.724.722	69,8%	297.019	1,5%	3.053.801	15,2%	349,4%	249.812	1,2%	18,9%
3381 Festes i actes populars	9.520.741	9.475.419	4.234.462	44,7%	4.065.031	42,9%	119.912	1,3%	1.280.803	12,9%	217,4%	17.144	0,2%	599,4%
3411 Gestió i promoció de l'esport	22.849.607	23.059.745	1.233.943	5,4%	1.057.129	4,6%	84.230	0,4%	197.894	0,8%	434,2%	5.119	0,0%	1545,3%
3421 Instal·lacions esportives	2.773.165	2.758.353	245.073	8,9%	204.758	7,4%		0,0%		0,0%	-		0,0%	-
3431 Esdeveniments esportius	1.149.500	1.149.500		0,0%		0,0%		0,0%		0,0%	-		0,0%	-
<b>3 Béns públics de caràcter preferent</b>	<b>378.990.720</b>	<b>378.906.634</b>	<b>54.981.146</b>	<b>14,5%</b>	<b>52.480.514</b>	<b>13,9%</b>	<b>31.762.264</b>	<b>8,4%</b>	<b>21.893.875</b>	<b>6,5%</b>	<b>139,7%</b>	<b>15.934.901</b>	<b>4,8%</b>	<b>99,3%</b>
4301 Administració general d'acció econòmica	4.248.691	4.264.187	559.839	13,1%	139.427	3,3%	110.995	2,6%	174.861	2,8%	-20,3%	169.861	2,7%	-34,7%
4312 Mercats, proveïments i lotges	14.905.000	14.905.000	12.155.000	81,5%	12.155.000	81,5%		0,0%	2.165.090	20,6%	461,4%		0,0%	-

Grup de programes	2021 P	Gener 2021							Gener 2020					
	1	2	3	=3/2	4	=4/2	5	=5/2	4'	=4'/2'	=%4/4'	5'	=5'/2'	=%5/5'
	Crèdit inicial	Crèdit Actual	Autoritzat	%	Disposat	%	Obligat	%	Disposat	%	Var. 21/20	Obligat	%	Var. 21/20
4314 Promoció del comerç	6.156.700	6.049.150	2.210.079	36,5%	495.162	8,2%		0,0%		0,0%	-		0,0%	-
4321 Foment i promoció del turisme	12.992.456	13.100.006	1.534.719	11,7%	1.516.571	11,6%	131.907	1,0%	97.614	0,5%	1453,6%	95.000	0,5%	38,8%
4331 Suport Ocupació i Empresa	38.415.657	38.415.657	3.000.000	7,8%	3.000.000	7,8%	3.000.000	7,8%	8.010.000	19,8%	-62,5%	8.000.000	19,8%	-62,5%
4332 Promoció econòmica de la ciutat	1.363.780	1.363.780	373.089	27,4%	230.418	16,9%		0,0%		0,0%	-		0,0%	-
4333 Foment creixement econòmic i sectors estratègics	10.706.557	10.706.557	5.039.000	47,1%	5.039.000	47,1%	39.000	0,4%	5.000.000	51,8%	0,8%		0,0%	-
4334 Dinamització econòmica de proximitat	998.258	998.258	366.728	36,7%	333.115	33,4%	4.147	0,4%	269.967	31,0%	23,4%	714	0,1%	480,9%
4335 Foment de l'economia cooperativa, social	4.734.354	4.734.354	1.139.979	24,1%	619.902	13,1%		0,0%	12.204	0,3%	4979,4%		0,0%	-
4411 Transport col·lectiu urbà de viatgers	189.454.913	189.454.913		0,0%		0,0%		0,0%		0,0%	-		0,0%	-
4412 Altres transports de viatgers	13.468.302	13.468.302	13.468.302	100,0%	13.468.302	100,0%		0,0%		0,0%	-		0,0%	-
4591 Altres Infraestructures				-		-		-		-	-		-	-
4631 Investigació científica, tècnica i aplicada	1.568.194	1.568.194	50.000	3,2%	50.000	3,2%		0,0%		0,0%	-		0,0%	-
4911 Mitjans de comunicació públics	42.138.469	42.138.469	24.755.032	58,7%	24.755.032	58,7%	1.500.000	3,6%		0,0%	-		0,0%	-
4931 Defensa dels drets dels consumidors	2.326.498	2.326.220	801.042	34,4%	124.996	5,4%	64.316	2,8%	183.513	11,5%	-31,9%	61.880	3,9%	3,9%
4999 Ajust pròrroga pressupostària àrea de despesa 4				-		-		-		-	-		-	-
<b>4 Actuacions de caràcter econòmic</b>	<b>343.477.828</b>	<b>343.493.046</b>	<b>65.452.809</b>	<b>19,1%</b>	<b>61.926.923</b>	<b>18,0%</b>	<b>4.850.365</b>	<b>1,4%</b>	<b>15.913.249</b>	<b>5,0%</b>	<b>289,2%</b>	<b>8.327.455</b>	<b>2,6%</b>	<b>-41,8%</b>
9121 Òrgans de Govern	25.181.711	25.066.804	3.199.110	12,8%	2.299.110	9,2%	2.168.542	8,7%	2.142.135	9,0%	7,3%	2.142.135	9,0%	1,2%
9122 Relacions institucionals	8.584.777	8.760.879	1.332.425	15,2%	1.092.269	12,5%	222.846	2,5%	386.260	4,9%	182,8%	227.895	2,9%	-2,2%
9201 Direcció i administració generals	97.169.528	127.353.357	13.043.118	10,2%	12.237.007	9,6%	3.152.004	2,5%	5.680.609	9,7%	115,4%	2.877.038	4,9%	9,6%
9202 Defensa drets-libertats públiques	974.644	974.009	64.448	6,6%	64.448	6,6%	60.404	6,2%	84.418	8,1%	-23,7%	70.553	6,8%	-14,4%
9203 Arxiu i biblioteca municipal	5.750.910	5.730.791	685.975	12,0%	609.471	10,6%	272.606	4,8%	351.529	6,5%	73,4%	285.561	5,3%	-4,5%
9221 Serveis d'organització i recursos humans	8.389.050	8.982.721	2.048.752	22,8%	1.676.106	18,7%	458.061	5,1%	479.331	5,3%	249,7%	464.134	5,2%	-1,3%
9231 Gestió del padró municipal d'habitants	1.129.253	1.129.253		0,0%		0,0%		0,0%		0,0%	-		0,0%	-
9232 Estadístiques i estudis municipals	2.866.152	2.865.946	234.994	8,2%	229.496	8,0%	152.325	5,3%	147.979	5,7%	55,1%	147.979	5,7%	2,9%
9241 Relació amb la ciutadania i les entitats	15.009.833	15.492.208	10.640.792	68,7%	5.903.779	38,1%	647.751	4,2%	2.073.857	13,6%	184,7%	323.631	2,1%	100,2%
9249 Memòria històrica	996.804	989.804		0,0%		0,0%		0,0%		0,0%	-		0,0%	-
9251 Informació i atenció al ciutadà	21.947.792	21.552.778	6.023.912	27,9%	4.336.530	20,1%	753.060	3,5%	1.692.679	6,8%	156,2%	774.729	3,1%	-2,8%
9252 Comunicació corporativa	23.186.100	23.073.341	9.747.757	42,2%	6.137.344	26,6%	467.706	2,0%	930.793	3,8%	559,4%	455.069	1,9%	2,8%
9261 Sistemes informació i telecomunicacions	52.536.446	52.535.640	3.142.705	6,0%	3.142.705	6,0%	2.500.000	4,8%	569.416	1,1%	451,9%		0,0%	-
9291 Fons de contingència	87.176.456	87.136.140		0,0%		0,0%		0,0%		0,0%	-		0,0%	-
9292 Dotació per imprevistos	37.847.961	18.202.267	546	0,0%	546	0,0%	546	0,0%	54	0,0%	920,0%	54	0,0%	920,0%
9311 Administració i control econòmic i financer	4.968.833	5.045.510	459.847	9,1%	459.847	9,1%	316.220	6,3%	1.089.360	18,0%	-57,8%	346.625	5,7%	-8,8%
9321 Administració tributària i d'ingressos municipals	73.003.595	73.006.401	8.104.661	11,1%	7.910.250	10,8%	2.545.031	3,5%	2.759.064	6,9%	186,7%	2.759.064	6,9%	-7,8%
9331 Gestió del Patrimoni municipal	140.337.299	108.954.592	48.214.434	44,3%	47.235.689	43,4%	1.338.102	1,2%	18.051.079	12,5%	161,7%	577.338	0,4%	131,8%
9341 Gestió del deute i de la Tresoreria	868.195	868.623	54.787	6,3%	54.787	6,3%	54.787	6,3%	60.015	7,1%	-8,7%	60.015	7,1%	-8,7%
9431 Transferències a altres ens locals	117.888.738	117.888.738	97.462.595	82,7%	97.462.595	82,7%	1.702.179	1,4%	12.000.000	11,6%	712,2%	3.404.357	3,3%	-50,0%
<b>9 Actuacions de caràcter general</b>	<b>725.814.077</b>	<b>705.609.802</b>	<b>204.460.857</b>	<b>29,0%</b>	<b>190.851.978</b>	<b>27,0%</b>	<b>16.812.169</b>	<b>2,4%</b>	<b>48.498.577</b>	<b>7,8%</b>	<b>293,5%</b>	<b>14.916.176</b>	<b>2,4%</b>	<b>12,7%</b>
<b>Despeses Totals</b>	<b>3.253.262.361</b>	<b>3.253.262.361</b>	<b>857.339.163</b>	<b>26,4%</b>	<b>818.774.799</b>	<b>25,2%</b>	<b>148.883.220</b>	<b>4,6%</b>	<b>328.880.751</b>	<b>10,8%</b>	<b>149,0%</b>	<b>82.310.969</b>	<b>2,7%</b>	<b>80,9%</b>

Execució de despeses. Ajuntament de Barcelona  
Resum per grups de programa. D. Corrent

Grup de programes	2021 P	Gener 2021							Gener 2020					
	1	2	3	=3/2	4	=4/2	5	=5/2	4'	=4'/2'	=%4/4'	5'	=5'/2'	=%5/5'
	Crèdit inicial	Crèdit Actual	Autoritzat	%	Disposat	%	Obligat	%	Disposat	%	Var. 21/20	Obligat	%	Var. 21/20
011 Deute Públic	15.713.580	15.713.580	277.562	1,8%	277.562	1,8%	277.562	1,8%	34.354	0,2%	707,9%	34.354	0,2%	707,9%
<b>0 Deute Públic</b>	<b>15.713.580</b>	<b>15.713.580</b>	<b>277.562</b>	<b>1,8%</b>	<b>277.562</b>	<b>1,8%</b>	<b>277.562</b>	<b>1,8%</b>	<b>34.354</b>	<b>0,2%</b>	<b>707,9%</b>	<b>34.354</b>	<b>0,2%</b>	<b>707,9%</b>
130 Administració Marçal de la Seguretat i Mobilitat	9.544.266	8.694.451	1.198.660	13,8%	1.077.947	12,4%	581.647	6,7%	894.408	8,8%	20,5%	664.722	6,6%	-12,5%
132 Seguretat i Ordre Públic	201.688.499	216.825.857	23.955.990	11,0%	23.445.569	10,8%	14.715.287	6,8%	17.221.942	9,1%	36,1%	13.778.797	7,3%	6,8%
133 Ordenació del Tràfic i de l'Estacionament	62.152.327	62.152.327		0,0%		0,0%		0,0%		0,0%	-		0,0%	-
134 Mobilitat urbana	16.635.275	17.448.534	12.414.327	71,1%	12.414.327	71,1%	71.385	0,4%	6.263.800	37,0%	98,2%	50.991	0,3%	40,0%
135 Protecció civil	636.274	636.097	46.901	7,4%	46.901	7,4%	46.901	7,4%	48.057	7,7%	-2,4%	48.057	7,7%	-2,4%
136 Servei de prevenció i extinció d'incendi	49.027.619	55.142.485	7.485.018	13,6%	7.409.222	13,4%	3.445.750	6,2%	5.661.631	12,7%	30,9%	3.680.807	8,3%	-6,4%
150 Administració general d'Habitatge i Urbanisme	36.595.224	36.555.263	10.528.649	28,8%	10.122.209	27,7%	1.118.913	3,1%	2.978.231	7,4%	239,9%	1.150.728	2,8%	-2,8%
151 Urbanisme: planejament, gestió, execució	34.818.915	34.737.828	11.865.685	34,2%	10.149.874	29,2%	1.152.118	3,3%	1.506.960	4,6%	573,5%	1.218.949	3,7%	-5,5%
152 Habitatge	25.301.598	25.301.508	14.844.620	58,7%	14.844.620	58,7%		0,0%	10.042.487	39,2%	47,8%		0,0%	-
153 Vies Públiques	43.475.071	43.158.711	15.291.298	35,4%	14.644.514	33,9%	1.067.657	2,5%	9.639.087	21,8%	51,9%	287.044	0,6%	271,9%
160 Clavegueram	19.688.840	19.797.889	19.375.258	97,9%	19.375.258	97,9%	500.000	2,5%	18.285.490	92,8%	6,0%	500.000	2,5%	0,0%
161 Abastament domiciliari d'aigua potable	7.597.864	7.788.861	4.317.547	55,4%	4.317.547	55,4%		0,0%	1.933.996	25,5%	123,2%		0,0%	-
162 Recollida, gesió i tractament de residu	101.229.788	66.521.122	60.643.569	91,2%	60.643.569	91,2%	43.348	0,1%	335.428	0,3%	17979,5%	35.863	0,0%	20,9%
163 Neteja Viària	170.899.567	205.589.980	122.844.068	59,8%	122.806.364	59,7%	103.953	0,1%	382.111	0,2%	32038,9%	116.606	0,1%	-10,9%
164 Cementiris i Serveis Funeraris				-		-		-		-	-		-	-
165 Enllumenat Públic	27.912.587	26.931.996	23.755.726	88,2%	23.755.726	88,2%	46.291	0,2%	17.808.869	62,1%	33,4%	42.778	0,1%	8,2%
169 Altres Serveis de Benestar Comunitari	2.599.956	2.599.956	1.374.815	52,9%	1.064.143	40,9%	20.202	0,8%		0,0%	-		0,0%	-
171 Parcs i Jardins	59.376.920	59.376.920	8.107	0,0%	8.107	0,0%	5.082	0,0%	50.227.097	90,8%	-100,0%		0,0%	-
172 Protecció i millora del Medi Ambient	4.449.262	4.535.518	1.269.944	28,0%	1.004.917	22,2%		0,0%	883.321	19,2%	13,8%	38.017	0,8%	-100,0%
179 Altres Actuacions relacionades amb el Medi Ambient	2.342.409	2.342.409	1.928.087	82,3%	1.778.522	75,9%		0,0%	1.742.176	74,1%	2,1%		0,0%	-
<b>1 Serveis públics bàsics</b>	<b>875.972.262</b>	<b>896.137.713</b>	<b>333.148.268</b>	<b>37,2%</b>	<b>328.909.336</b>	<b>36,7%</b>	<b>22.918.534</b>	<b>2,6%</b>	<b>145.855.092</b>	<b>17,1%</b>	<b>125,5%</b>	<b>21.613.357</b>	<b>2,5%</b>	<b>6,0%</b>
211 Pensions	339.839	335.226	24.735	7,4%	24.735	7,4%	24.735	7,4%	27.977	8,2%	-11,6%	27.977	8,2%	-11,6%
230 Administració general de Serveis Socials	27.970.348	28.399.261	5.083.243	17,9%	3.177.697	11,2%	1.509.533	5,3%	3.541.071	12,1%	-10,3%	1.427.270	4,9%	5,8%
231 Assistència Social Primària	265.497.180	265.404.399	125.959.192	47,5%	123.177.464	46,4%	45.402.699	17,1%	79.316.855	30,3%	55,3%	17.205.913	6,6%	163,9%
232 Promoció Social	44.146.915	43.868.074	24.980.681	56,9%	16.870.920	38,5%	306.890	0,7%	7.694.413	18,3%	119,3%	286.066	0,7%	7,3%
234 Atenció a les persones discapacitades	10.554.731	10.609.745	10.445.050	98,4%	10.440.050	98,4%	975	0,0%	1.622.835	15,5%	543,3%	1.600.000	15,2%	-99,9%
<b>2 Actuacions de protecció i promoció social</b>	<b>348.509.013</b>	<b>348.616.705</b>	<b>166.492.901</b>	<b>47,8%</b>	<b>153.690.866</b>	<b>44,1%</b>	<b>47.244.832</b>	<b>13,6%</b>	<b>92.203.151</b>	<b>26,8%</b>	<b>66,7%</b>	<b>20.547.226</b>	<b>6,0%</b>	<b>129,9%</b>
311 Protecció de la salubritat pública	22.084.539	22.084.539	1.164.303	5,3%	677.942	3,1%		0,0%	3.302.384	13,6%	-79,5%	2.879.392	11,9%	-100,0%
312 Hospitals, Serveis Assistencials i Centres de Salut	540.729	540.729		0,0%		0,0%		0,0%	490.729	100,0%	-100,0%		0,0%	-
313 Promoció de la Salut	5.500	5.500		0,0%		0,0%		0,0%		0,0%	-		0,0%	-
320 Administració general d'Educació	12.400.884	12.400.884	2.000.000	16,1%	2.000.000	16,1%	2.000.000	16,1%		0,0%	-		0,0%	-
323 Funcionament centres educació infantil-primària	42.729.822	42.729.822	11.600.000	27,1%	11.600.000	27,1%	11.600.000	27,1%	5.780.175	13,1%	100,7%	5.780.175	13,1%	100,7%
324 Funcionament centres docents ensenyaments	8.573.116	8.573.116		0,0%		0,0%		0,0%		0,0%	-		0,0%	-
326 Serveis Complementaris d'Educació	19.403.452	19.403.452	486.987	2,5%	242.487	1,2%		0,0%	31.191	0,2%	677,4%	3.259	0,0%	-100,0%
328 Altres ensenyaments	9.948.008	9.948.008		0,0%		0,0%		0,0%		0,0%	-		0,0%	-

Grup de programes	2021 P	Gener 2021							Gener 2020					
	1	2	3	=3/2	4	=4/2	5	=5/2	4'	=4/2'	=%4/4'	5'	=5/2'	=%5/5'
	Crèdit inicial	Crèdit Actual	Autoritzat	%	Disposat	%	Obligat	%	Disposat	%	Var. 21/20	Obligat	%	Var. 21/20
329 Funcionament d'escoles bressol municipals	41.744.510	41.744.510	6.500.000	15,6%	6.500.000	15,6%	6.500.000	15,6%	2.000.000	4,9%	225,0%	2.000.000	4,9%	225,0%
330 Administració Marçal de Cultura	21.782.811	21.782.811		0,0%		0,0%		0,0%	5.000.000	64,3%	-100,0%	5.000.000	64,3%	-100,0%
332 Biblioteques i Arxius	15.153.824	15.064.275	25.405	0,2%	25.405	0,2%		0,0%		0,0%	-		0,0%	-
333 Equipaments culturals i museus	71.752.442	71.832.442	11.080.000	15,4%	11.080.000	15,4%	11.000.000	15,3%		0,0%	-		0,0%	-
334 Promoció Cultural	21.892.638	21.777.570	1.599.342	7,3%	1.303.041	6,0%	161.102	0,7%	756.897	3,4%	72,2%		0,0%	-
336 Patrimoni artístic i històric de la ciutat	211.487	211.487		0,0%		0,0%		0,0%		0,0%	-		0,0%	-
337 Instal·lacions d'ocupació del temps lliure	19.868.269	19.658.795	14.811.632	75,3%	13.724.722	69,8%	297.019	1,5%	3.053.801	15,2%	349,4%	249.812	1,2%	18,9%
338 Festes populars	9.520.741	9.475.419	4.234.462	44,7%	4.065.031	42,9%	119.912	1,3%	1.280.803	12,9%	217,4%	17.144	0,2%	599,4%
341 Promoció i Foment de l'Esport	22.849.607	23.059.745	1.233.943	5,4%	1.057.129	4,6%	84.230	0,4%	197.894	0,8%	434,2%	5.119	0,0%	1545,3%
342 Instal·lacions esportives	233.975	319.163	245.073	76,8%	204.758	64,2%		0,0%		0,0%	-		0,0%	-
343 Esdeveniments esportius	1.149.500	1.149.500		0,0%		0,0%		0,0%		0,0%	-		0,0%	-
<b>3 Béns públics de caràcter preferent</b>	<b>341.845.854</b>	<b>341.761.769</b>	<b>54.981.146</b>	<b>16,1%</b>	<b>52.480.514</b>	<b>15,4%</b>	<b>31.762.264</b>	<b>9,3%</b>	<b>21.893.875</b>	<b>6,6%</b>	<b>139,7%</b>	<b>15.934.901</b>	<b>4,8%</b>	<b>99,3%</b>
430 Administració general de Comerç i Turisme	4.248.691	4.264.187	559.839	13,1%	139.427	3,3%	110.995	2,6%	174.861	2,8%	-20,3%	169.861	2,7%	-34,7%
431 Comerç	8.906.700	8.799.150	2.210.079	25,1%	495.162	5,6%		0,0%	2.165.090	23,1%	-77,1%		0,0%	-
432 Informació i Promoció Turística	12.992.456	13.100.006	1.534.719	11,7%	1.516.571	11,6%	131.907	1,0%	97.614	0,5%	1453,6%	95.000	0,5%	38,8%
433 Desenvolupament Empresarial	56.218.606	56.218.606	9.918.796	17,6%	9.222.434	16,4%	3.043.147	5,4%	13.292.171	23,5%	-30,6%	8.000.714	14,1%	-62,0%
441 Transport de viatgers	164.149.972	164.149.972	13.468.302	8,2%	13.468.302	8,2%		0,0%		0,0%	-		0,0%	-
463 Investigació científica, tècnica i aplicada	1.568.194	1.568.194	50.000	3,2%	50.000	3,2%		0,0%		0,0%	-		0,0%	-
491 Societat de la informació	18.434.600	18.434.600	1.917.551	10,4%	1.917.551	10,4%	1.500.000	8,1%		0,0%	-		0,0%	-
493 Protecció de consumidors i usuaris	2.326.498	2.326.220	801.042	34,4%	124.996	5,4%	64.316	2,8%	183.513	11,5%	-31,9%	61.880	3,9%	3,9%
<b>4 Actuacions de caràcter econòmic</b>	<b>268.845.718</b>	<b>268.860.936</b>	<b>30.460.328</b>	<b>11,3%</b>	<b>26.934.442</b>	<b>10,0%</b>	<b>4.850.365</b>	<b>1,8%</b>	<b>15.913.249</b>	<b>5,5%</b>	<b>69,3%</b>	<b>8.327.455</b>	<b>2,9%</b>	<b>-41,8%</b>
912 Òrgans de Govern	33.766.488	33.827.683	4.531.535	13,4%	3.391.379	10,0%	2.391.388	7,1%	2.528.395	8,0%	34,1%	2.370.030	7,5%	0,9%
920 Administració general	67.211.388	65.983.469	13.104.779	19,9%	12.273.348	18,6%	3.485.013	5,3%	6.115.323	9,8%	100,7%	3.233.151	5,2%	7,8%
922 Coordinació i Organització institucional	8.389.050	8.982.721	2.048.752	22,8%	1.676.106	18,7%	458.061	5,1%	479.331	5,3%	249,7%	464.134	5,2%	-1,3%
923 Informació Bàsica i Estadística	3.995.405	3.995.199	234.994	5,9%	229.496	5,7%	152.325	3,8%	147.979	3,9%	55,1%	147.979	3,9%	2,9%
924 Participació Ciutadana	16.006.637	16.482.012	10.640.792	64,6%	5.903.779	35,8%	647.751	3,9%	2.073.857	12,7%	184,7%	323.631	2,0%	100,2%
925 Atenció als Ciutadans	45.133.892	44.626.118	15.771.669	35,3%	10.473.874	23,5%	1.220.766	2,7%	2.623.472	5,3%	299,2%	1.229.798	2,5%	-0,7%
926 Comunicacions internes	52.536.446	52.535.640	3.142.705	6,0%	3.142.705	6,0%	2.500.000	4,8%	569.416	1,1%	451,9%		0,0%	-
929 Imprevistos i Funcions no Classificades	125.024.417	105.338.408	546	0,0%	546	0,0%	546	0,0%	54	0,0%	920,0%	54	0,0%	920,0%
931 Política econòmica i fiscal	4.968.833	5.045.510	459.847	9,1%	459.847	9,1%	316.220	6,3%	1.089.360	18,0%	-57,8%	346.625	5,7%	-8,8%
932 Gestió del Sistema Tributari	37.503.595	37.506.401	4.083.143	10,9%	3.888.732	10,4%	2.523.513	6,7%	2.627.175	7,2%	48,0%	2.627.175	7,2%	-3,9%
933 Gestió del Patrimoni	73.491.664	73.499.951	38.004.878	51,7%	37.118.249	50,5%	1.338.102	1,8%	17.929.409	24,2%	107,0%	577.338	0,8%	131,8%
934 Gestió del deute i de la Tresoreria	868.195	868.623	54.787	6,3%	54.787	6,3%	54.787	6,3%	60.015	7,1%	-8,7%	60.015	7,1%	-8,7%
943 Transferències a Entitats Locals Territorials	117.888.738	117.888.738	97.462.595	82,7%	97.462.595	82,7%	1.702.179	1,4%	12.000.000	11,6%	712,2%	3.404.357	3,3%	-50,0%
<b>9 Actuacions de caràcter general</b>	<b>586.784.748</b>	<b>566.580.473</b>	<b>189.541.022</b>	<b>33,5%</b>	<b>176.075.442</b>	<b>31,1%</b>	<b>16.790.651</b>	<b>3,0%</b>	<b>48.243.785</b>	<b>8,8%</b>	<b>265,0%</b>	<b>14.784.286</b>	<b>2,7%</b>	<b>13,6%</b>
<b>Despeses Corrents</b>	<b>2.437.671.175</b>	<b>2.437.671.175</b>	<b>774.901.228</b>	<b>31,8%</b>	<b>738.368.163</b>	<b>30,3%</b>	<b>123.844.207</b>	<b>5,1%</b>	<b>324.143.505</b>	<b>13,6%</b>	<b>127,8%</b>	<b>81.241.579</b>	<b>3,4%</b>	<b>52,4%</b>

Execució de despeses corrents. Ajuntament de Barcelona  
Resum per programa. D. Corrent

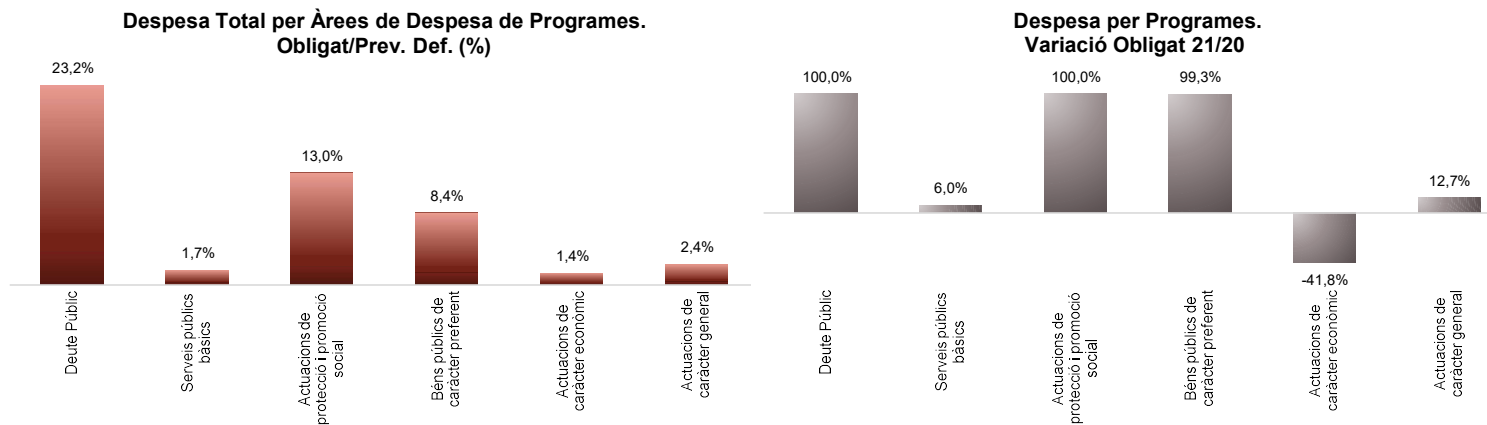
Grup de programes	2021 P	Gener 2021							Gener 2020					
	1	2	3	=3/2	4	=4/2	5	=5/2	4'	=4'/2'	=%4/4'	5'	=5'/2'	=%5/5'
	Crèdit inicial	Crèdit Actual	Autoritzat	%	Disposat	%	Obligat	%	Disposat	%	Var. 21/20	Obligat	%	Var. 21/20
0111 Servei del Deute	15.713.580	15.713.580	277.562	1,8%	277.562	1,8%	277.562	1,8%	34.354	0,2%	707,9%	34.354	0,2%	707,9%
<b>0 Deute Públic</b>	<b>15.713.580</b>	<b>15.713.580</b>	<b>277.562</b>	<b>1,8%</b>	<b>277.562</b>	<b>1,8%</b>	<b>277.562</b>	<b>1,8%</b>	<b>34.354</b>	<b>0,2%</b>	<b>707,9%</b>	<b>34.354</b>	<b>0,2%</b>	<b>707,9%</b>
1301 Administració General de Prevenció i Seguretat	9.544.266	8.694.451	1.198.660	13,8%	1.077.947	12,4%	581.647	6,7%	894.408	8,8%	20,5%	664.722	6,6%	-12,5%
1321 Seguretat Ciutadana	200.725.394	215.926.939	23.516.314	10,9%	23.005.894	10,7%	14.699.525	6,8%	16.830.844	9,0%	36,7%	13.759.231	7,3%	6,8%
1322 Prevenció de la delinqüència	963.106	898.918	439.675	48,9%	439.675	48,9%	15.762	1,8%	391.098	40,8%	12,4%	19.565	2,0%	-19,4%
1331 Control i regulació estacionament de via	62.152.327	62.152.327		0,0%		0,0%		0,0%		0,0%	-		0,0%	-
1341 Mobilitat	16.635.275	17.448.534	12.414.327	71,1%	12.414.327	71,1%	71.385	0,4%	6.263.800	37,0%	98,2%	50.991	0,3%	40,0%
1351 Protecció civil	636.274	636.097	46.901	7,4%	46.901	7,4%	46.901	7,4%	48.057	7,7%	-2,4%	48.057	7,7%	-2,4%
1361 Prevenció i extinció d'incendis i salvament	49.027.619	55.142.485	7.485.018	13,6%	7.409.222	13,4%	3.445.750	6,2%	5.661.631	12,7%	30,9%	3.680.807	8,3%	-6,4%
1501 Administració d'Ecologia Urbana	36.595.224	36.555.263	10.528.649	28,8%	10.122.209	27,7%	1.118.913	3,1%	2.978.231	7,4%	239,9%	1.150.728	2,8%	-2,8%
1511 Actuació urbanística i disciplina	14.556.603	14.751.745	2.711.985	18,4%	1.526.675	10,3%	908.518	6,2%	1.035.371	7,2%	47,5%	866.243	6,0%	4,9%
1512 Gestió del sòl	13.072	13.072	1.602	12,3%	1.602	12,3%	1.602	12,3%		0,0%	-		0,0%	-
1513 Redacció de projectes-execució d'obres	7.697.154	7.697.290	6.711.064	87,2%	6.711.064	87,2%	9.585	0,1%	9.423	0,1%	71120,5%	9.423	0,1%	1,7%
1514 Projectes i estratègia	3.545.111	3.239.692	2.150.379	66,4%	1.619.879	50,0%		0,0%	118.883	9,1%	1262,6%		0,0%	-
1515 Planejament de la ciutat	284.641	284.641	58.242	20,5%	58.242	20,5%		0,0%	121.641	28,2%	-52,1%	121.641	28,2%	-100,0%
1516 Control i seguiment de grans infraestructures	8.722.334	8.751.387	232.412	2,7%	232.412	2,7%	232.412	2,7%	221.642	2,5%	4,9%	221.642	2,5%	4,9%
1521 Promoció i gestió d'habitatge de protecció	15.347.886	15.347.886	13.133.495	85,6%	13.133.495	85,6%		0,0%		0,0%	-		0,0%	-
1522 Conservació i rehabilitació de l'edificació	9.953.712	9.953.622	1.711.125	17,2%	1.711.125	17,2%		0,0%	10.042.487	97,7%	-83,0%		0,0%	-
1532 Pavimentació de vies públiques	8.063.539	8.007.622	4.237.792	52,9%	4.237.792	52,9%	42.646	0,5%	304.729	3,8%	1290,7%	40.354	0,5%	5,7%
1533 Manteniment i renovació de les estructures	7.456.861	7.456.861	5.358.401	71,9%	5.255.746	70,5%		0,0%	5.571.896	73,7%	-5,7%		0,0%	-
1534 Espai públic	14.334.490	14.074.048	4.838.911	34,4%	4.294.783	30,5%	225.011	1,6%	1.094.618	7,4%	292,4%	246.689	1,7%	-8,8%
1535 Llei de Barris				-		-		-		-	-		-	-
1536 Pla de Barris	13.620.181	13.620.181	856.194	6,3%	856.194	6,3%	800.000	5,9%	2.667.844	19,3%	-67,9%		0,0%	-
1601 Sanejament xarxa de clavegueram	19.688.840	19.797.889	19.375.258	97,9%	19.375.258	97,9%	500.000	2,5%	18.285.490	92,8%	6,0%	500.000	2,5%	0,0%
1611 Abastament de les aigües	7.597.864	7.788.861	4.317.547	55,4%	4.317.547	55,4%		0,0%	1.933.996	25,5%	123,2%		0,0%	-
1621 Recollida de residus	94.937.392	60.223.499	60.223.499	100,0%	60.223.499	100,0%		0,0%		0,0%	-		0,0%	-
1622 Gestió de residus sòlids urbans	5.673.830	5.673.830	376.722	6,6%	376.722	6,6%		0,0%	299.565	5,4%	25,8%		0,0%	-
1623 Tractament de residus	618.566	623.793	43.348	6,9%	43.348	6,9%	43.348	6,9%	35.863	6,5%	20,9%	35.863	6,5%	20,9%
1631 Neteja Viària	170.899.567	205.589.980	122.844.068	59,8%	122.806.364	59,7%	103.953	0,1%	382.111	0,2%	32038,9%	116.606	0,1%	-10,9%
1641 Cementiris				-		-		-		-	-		-	-
1651 Gestió de l'enllumenat públic	27.912.587	26.931.996	23.755.726	88,2%	23.755.726	88,2%	46.291	0,2%	17.808.869	62,1%	33,4%	42.778	0,1%	8,2%
1691 Protecció i control d'animals	2.599.956	2.599.956	1.374.815	52,9%	1.064.143	40,9%	20.202	0,8%		0,0%	-		0,0%	-
1711 Espais verds i biodiversitat	59.376.920	59.376.920	8.107	0,0%	8.107	0,0%	5.082	0,0%	50.227.097	90,8%	-100,0%		0,0%	-
1721 Protec. contaminació acústica-lumínica-atm.	1.662.122	1.670.915	242.801	14,5%	181.113	10,8%		0,0%	259.686	14,9%	-30,3%	38.017	2,2%	-100,0%
1722 Educació mediambiental	2.787.140	2.864.604	1.027.143	35,9%	823.803	28,8%		0,0%	623.635	21,8%	32,1%		0,0%	-
1794 Gestió i promoció dels recursos energètics	2.342.409	2.342.409	1.928.087	82,3%	1.778.522	75,9%		0,0%	1.742.176	74,1%	2,1%		0,0%	-
<b>1 Serveis públics bàsics</b>	<b>875.972.262</b>	<b>896.137.713</b>	<b>333.148.268</b>	<b>37,2%</b>	<b>328.909.336</b>	<b>36,7%</b>	<b>22.918.534</b>	<b>2,6%</b>	<b>145.855.092</b>	<b>17,1%</b>	<b>125,5%</b>	<b>21.613.357</b>	<b>2,5%</b>	<b>6,0%</b>
2111 Pensions	339.839	335.226	24.735	7,4%	24.735	7,4%	24.735	7,4%	27.977	8,2%	-11,6%	27.977	8,2%	-11,6%
2301 Administració general de serveis socials	8.402.743	8.350.044	1.797.566	21,5%	1.283.045	15,4%	536.613	6,4%	1.471.769	16,8%	-12,8%	446.072	5,1%	20,3%

Grup de programes	2021 P	Gener 2021							Gener 2020						
	1	2	3	=3/2	4	=4/2	5	=5/2	4'	=4/2'	=%4/4'	5'	=5/2'	=%5/5'	
	Crèdit inicial	Crèdit Actual	Autoritzat	%	Disposat	%	Obligat	%	Disposat	%	Var. 21/20	Obligat	%	Var. 21/20	
2302	Administració general serveis a persones	11.855.987	11.987.571	865.592	7,2%	854.562	7,1%	831.703	6,9%	843.748	6,7%	1,3%	843.748	6,7%	-1,4%
2303	Estratègia i innovació de serveis socials	7.711.618	8.061.645	2.420.085	30,0%	1.040.089	12,9%	141.216	1,8%	1.225.555	15,8%	-15,1%	137.450	1,8%	2,7%
2311	Atenció infància i adolescència	53.310	53.310		0,0%		0,0%		0,0%	0,0%	-		0,0%	-	
2312	Atenció i suport als individus i a les famílies	3.900	3.900		0,0%		0,0%		0,0%	0,0%	-		0,0%	-	
2313	Atenció a la gent gran				-		-		-	-	-		-	-	
2314	Atenció persones en situació de pobresa-risc				-		-		-	-	-		-	-	
2315	Serveis socials bàsics	245.308.626	245.203.577	116.191.021	47,4%	116.191.021	47,4%	45.200.000	18,4%	75.168.000	31,3%	54,6%	17.000.000	7,1%	165,9%
2316	Atenció a la immigració i a refugiats	9.320.488	9.319.750	3.968.851	42,6%	3.424.708	36,7%	64.343	0,7%	2.412.639	24,7%	41,9%	62.838	0,6%	2,4%
2317	Atenció a la dona en situació de vulnerabilitat	9.159.186	9.131.973	4.690.732	51,4%	2.634.036	28,8%	115.405	1,3%	1.640.073	18,0%	60,6%	122.721	1,3%	-6,0%
2318	Atenció a grups i comunitats	1.651.670	1.691.889	1.108.589	65,5%	927.700	54,8%	22.952	1,4%	96.143	5,3%	864,9%	20.355	1,1%	12,8%
2319	Emergències i urgències socials				-		-		-	-	-		-	-	
2321	Promoció i participació d'infància i adolescència	8.804.408	8.537.921	4.039.296	47,3%	3.895.020	45,6%	126.638	1,5%	1.071.256	12,0%	263,6%	1.928	0,0%	6467,1%
2322	Promoció i atenció a la joventut	7.090.903	7.316.760	4.977.755	68,0%	4.428.029	60,5%	51.227	0,7%	3.449.313	48,4%	28,4%	39.669	0,6%	29,1%
2323	Promoció de la gent gran	7.679.403	7.505.466	4.840.719	64,5%	4.032.740	53,7%		0,0%	896.128	12,3%	350,0%	126.058	1,7%	-100,0%
2324	Promoció de les dones	1.641.303	1.644.339	153.992	9,4%	108.821	6,6%	67.440	4,1%	70.190	4,3%	55,0%	51.314	3,1%	31,4%
2325	Drets humans-no discrim.: foment-promoció	3.176.386	3.097.301	1.518.906	49,0%	904.903	29,2%	28.646	0,9%	548.885	17,7%	64,9%	36.916	1,2%	-22,4%
2326	Promoció social de la immigració	3.124.991	3.157.706	1.492.328	47,3%	992.328	31,4%	32.939	1,0%	1.382.459	42,3%	-28,2%	30.179	0,9%	9,1%
2327	Temps i qualitat de vida	1.740.679	1.664.403	488.605	29,4%	110.000	6,6%		0,0%		-	-		-	-
2328	Serveis i projectes comunitaris	505.108	560.442	324.079	57,8%	324.079	57,8%		0,0%	101.182	21,7%	220,3%		0,0%	-
2329	Cooperació i ajuda	10.383.736	10.383.736	7.145.000	68,8%	2.075.000	20,0%		0,0%	175.001	1,7%	1085,7%		0,0%	-
2341	Atenció a les persones discapacitades	10.554.731	10.609.745	10.445.050	98,4%	10.440.050	98,4%	975	0,0%	1.622.835	15,5%	543,3%	1.600.000	15,2%	-99,9%
<b>2</b>	<b>Actuacions de protecció i promoció social</b>	<b>348.509.013</b>	<b>348.616.705</b>	<b>166.492.901</b>	<b>47,8%</b>	<b>153.690.866</b>	<b>44,1%</b>	<b>47.244.832</b>	<b>13,6%</b>	<b>92.203.151</b>	<b>26,8%</b>	<b>66,7%</b>	<b>20.547.226</b>	<b>6,0%</b>	<b>129,9%</b>
3111	Promoció i protecció de la salut	22.084.539	22.084.539	1.164.303	5,3%	677.942	3,1%		0,0%	3.302.384	13,6%	-79,5%	2.879.392	11,9%	-100,0%
3121	Assistència sanitària	540.729	540.729		0,0%		0,0%		0,0%	490.729	100,0%	-100,0%		0,0%	-
3131	Promoció de la Salut	5.500	5.500		0,0%		0,0%		0,0%	0,0%	-		0,0%	-	
3201	Administració general d'Educació	12.400.884	12.400.884	2.000.000	16,1%	2.000.000	16,1%	2.000.000	16,1%		0,0%	-		0,0%	-
3232	Funcionament centres educació infantil-primària	41.096.109	41.096.109	11.600.000	28,2%	11.600.000	28,2%	11.600.000	28,2%	5.780.175	13,6%	100,7%	5.780.175	13,6%	100,7%
3233	Funcionament de centres d'educació especial	1.633.713	1.633.713		0,0%		0,0%		0,0%		0,0%	-		0,0%	-
3241	Funcionament centres educació secundària-forma	8.573.116	8.573.116		0,0%		0,0%		0,0%		0,0%	-		0,0%	-
3261	Serveis Complementaris d'Educació	8.808.142	8.808.142	59.535	0,7%	55.535	0,6%		0,0%	31.191	0,3%	78,0%	3.259	0,0%	-100,0%
3262	Promoció educativa	10.595.310	10.595.310	427.452	4,0%	186.952	1,8%		0,0%		0,0%	-		0,0%	-
3281	Ensenyaments musicals	5.444.983	5.444.983		0,0%		0,0%		0,0%		0,0%	-		0,0%	-
3282	Ensenyaments artístics	3.128.312	3.128.312		0,0%		0,0%		0,0%		0,0%	-		0,0%	-
3283	Formació d'adults	1.374.713	1.374.713		0,0%		0,0%		0,0%		0,0%	-		0,0%	-
3291	Funcionament d'escoles bressol municipals	41.744.510	41.744.510	6.500.000	15,6%	6.500.000	15,6%	6.500.000	15,6%	2.000.000	4,9%	225,0%	2.000.000	4,9%	225,0%
3301	Administració general de Cultura	21.782.811	21.782.811		0,0%		0,0%		0,0%	5.000.000	64,3%	-100,0%	5.000.000	64,3%	-100,0%
3321	Biblioteques	15.153.824	15.064.275	25.405	0,2%	25.405	0,2%		0,0%		0,0%	-		0,0%	-
3331	Museus i arts plàstiques	53.568.791	53.648.791	11.080.000	20,7%	11.080.000	20,7%	11.000.000	20,5%		0,0%	-		0,0%	-
3332	Arts escèniques i música	18.183.651	18.183.651		0,0%		0,0%		0,0%		0,0%	-		0,0%	-
3341	Promoció Cultural	21.892.638	21.777.570	1.599.342	7,3%	1.303.041	6,0%	161.102	0,7%	756.897	3,4%	72,2%		0,0%	-
3361	Patrimoni històric i artístic de la ciutat	211.487	211.487		0,0%		0,0%		0,0%		0,0%	-		0,0%	-
3371	Centres cívics	19.868.269	19.658.795	14.811.632	75,3%	13.724.722	69,8%	297.019	1,5%	3.053.801	15,2%	349,4%	249.812	1,2%	18,9%

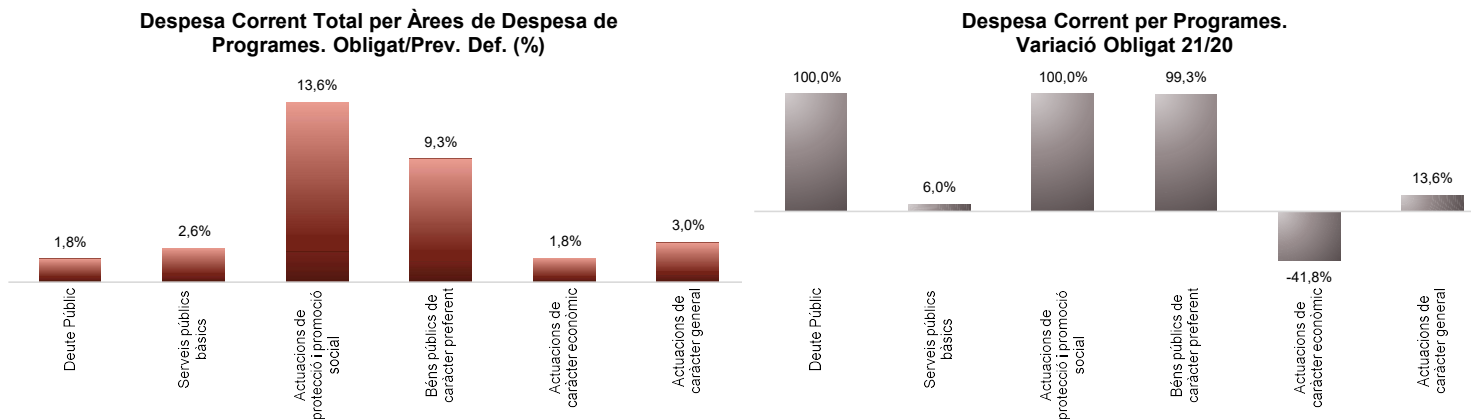
Grup de programes	2021 P	Gener 2021							Gener 2020					
	1	2	3	=3/2	4	=4/2	5	=5/2	4'	=4/2'	=%4/4'	5'	=5/2'	=%5/5'
	Crèdit inicial	Crèdit Actual	Autoritzat	%	Disposat	%	Obligat	%	Disposat	%	Var. 21/20	Obligat	%	Var. 21/20
3381 Festes i actes populars	9.520.741	9.475.419	4.234.462	44,7%	4.065.031	42,9%	119.912	1,3%	1.280.803	12,9%	217,4%	17.144	0,2%	599,4%
3411 Gestió i promoció de l'esport	22.849.607	23.059.745	1.233.943	5,4%	1.057.129	4,6%	84.230	0,4%	197.894	0,8%	434,2%	5.119	0,0%	1545,3%
3421 Instal·lacions esportives	233.975	319.163	245.073	76,8%	204.758	64,2%		0,0%		0,0%	-		0,0%	-
3431 Esdeveniments esportius	1.149.500	1.149.500		0,0%		0,0%		0,0%		0,0%	-		0,0%	-
<b>3 Béns públics de caràcter preferent</b>	<b>341.845.854</b>	<b>341.761.769</b>	<b>54.981.146</b>	<b>16,1%</b>	<b>52.480.514</b>	<b>15,4%</b>	<b>31.762.264</b>	<b>9,3%</b>	<b>21.893.875</b>	<b>6,6%</b>	<b>139,7%</b>	<b>15.934.901</b>	<b>4,8%</b>	<b>99,3%</b>
4301 Administració general d'acció econòmica	4.248.691	4.264.187	559.839	13,1%	139.427	3,3%	110.995	2,6%	174.861	2,8%	-20,3%	169.861	2,7%	-34,7%
4312 Mercats, proveïments i llotges	2.750.000	2.750.000		0,0%		0,0%		0,0%	2.165.090	75,0%	-100,0%		0,0%	-
4314 Promoció del comerç	6.156.700	6.049.150	2.210.079	36,5%	495.162	8,2%		0,0%		0,0%	-		0,0%	-
4321 Foment i promoció del turisme	12.992.456	13.100.006	1.534.719	11,7%	1.516.571	11,6%	131.907	1,0%	97.614	0,5%	1453,6%	95.000	0,5%	38,8%
4331 Suport Ocupació i Empresa	38.415.657	38.415.657	3.000.000	7,8%	3.000.000	7,8%	3.000.000	7,8%	8.010.000	19,8%	-62,5%	8.000.000	19,8%	-62,5%
4332 Promoció econòmica de la ciutat	1.363.780	1.363.780	373.089	27,4%	230.418	16,9%		0,0%		0,0%	-		0,0%	-
4333 Foment creixement econòmic i sectors estratègics	10.706.557	10.706.557	5.039.000	47,1%	5.039.000	47,1%	39.000	0,4%	5.000.000	51,8%	0,8%		0,0%	-
4334 Dinamització econòmica de proximitat	998.258	998.258	366.728	36,7%	333.115	33,4%	4.147	0,4%	269.967	31,0%	23,4%	714	0,1%	480,9%
4335 Foment de l'economia cooperativa, social	4.734.354	4.734.354	1.139.979	24,1%	619.902	13,1%		0,0%	12.204	0,3%	4979,4%		0,0%	-
4411 Transport col·lectiu urbà de viatgers	150.681.671	150.681.671		0,0%		0,0%		0,0%		0,0%	-		0,0%	-
4412 Altres transports de viatgers	13.468.302	13.468.302	13.468.302	100,0%	13.468.302	100,0%		0,0%		0,0%	-		0,0%	-
4631 Investigació científica, tècnica i aplicada	1.568.194	1.568.194	50.000	3,2%	50.000	3,2%		0,0%		0,0%	-		0,0%	-
4911 Mitjans de comunicació públics	18.434.600	18.434.600	1.917.551	10,4%	1.917.551	10,4%	1.500.000	8,1%		0,0%	-		0,0%	-
4931 Defensa dels drets dels consumidors	2.326.498	2.326.220	801.042	34,4%	124.996	5,4%	64.316	2,8%	183.513	11,5%	-31,9%	61.880	3,9%	3,9%
<b>4 Actuacions de caràcter econòmic</b>	<b>268.845.718</b>	<b>268.860.936</b>	<b>30.460.328</b>	<b>11,3%</b>	<b>26.934.442</b>	<b>10,0%</b>	<b>4.850.365</b>	<b>1,8%</b>	<b>15.913.249</b>	<b>5,5%</b>	<b>69,3%</b>	<b>8.327.455</b>	<b>2,9%</b>	<b>-41,8%</b>
9121 Òrgans de Govern	25.181.711	25.066.804	3.199.110	12,8%	2.299.110	9,2%	2.168.542	8,7%	2.142.135	9,0%	7,3%	2.142.135	9,0%	1,2%
9122 Relacions institucionals	8.584.777	8.760.879	1.332.425	15,2%	1.092.269	12,5%	222.846	2,5%	386.260	4,9%	182,8%	227.895	2,9%	-2,2%
9201 Direcció i administració generals	60.485.835	59.278.669	12.354.356	20,8%	11.599.429	19,6%	3.152.004	5,3%	5.679.376	10,1%	104,2%	2.877.038	5,1%	9,6%
9202 Defensa drets i llibertats públiques	974.644	974.009	64.448	6,6%	64.448	6,6%	60.404	6,2%	84.418	8,1%	-23,7%	70.553	6,8%	-14,4%
9203 Arxiu i biblioteca municipal	5.750.910	5.730.791	685.975	12,0%	609.471	10,6%	272.606	4,8%	351.529	6,5%	73,4%	285.561	5,3%	-4,5%
9221 Serveis d'organització i recursos humans	8.389.050	8.982.721	2.048.752	22,8%	1.676.106	18,7%	458.061	5,1%	479.331	5,3%	249,7%	464.134	5,2%	-1,3%
9231 Gestió del padró municipal d'habitants	1.129.253	1.129.253		0,0%		0,0%		0,0%		0,0%	-		0,0%	-
9232 Estadístiques i estudis municipals	2.866.152	2.865.946	234.994	8,2%	229.496	8,0%	152.325	5,3%	147.979	5,7%	55,1%	147.979	5,7%	2,9%
9241 Relació amb la ciutadania i les entitats	15.009.833	15.492.208	10.640.792	68,7%	5.903.779	38,1%	647.751	4,2%	2.073.857	13,6%	184,7%	323.631	2,1%	100,2%
9249 Memòria històrica	996.804	989.804		0,0%		0,0%		0,0%		0,0%	-		0,0%	-
9251 Informació i atenció al ciutadà	21.947.792	21.552.778	6.023.912	27,9%	4.336.530	20,1%	753.060	3,5%	1.692.679	6,8%	156,2%	774.729	3,1%	-2,8%
9252 Comunicació corporativa	23.186.100	23.073.341	9.747.757	42,2%	6.137.344	26,6%	467.706	2,0%	930.793	3,8%	559,4%	455.069	1,9%	2,8%
9261 Sistemes informació i telecomunicacions	52.536.446	52.535.640	3.142.705	6,0%	3.142.705	6,0%	2.500.000	4,8%	569.416	1,1%	451,9%		0,0%	-
9291 Fons de contingència	87.176.456	87.136.140		0,0%		0,0%		0,0%		0,0%	-		0,0%	-
9292 Dotació per imprevistos	37.847.961	18.202.267	546	0,0%	546	0,0%	546	0,0%	54	0,0%	920,0%	54	0,0%	920,0%
9311 Administració i control econòmic i financer	4.968.833	5.045.510	459.847	9,1%	459.847	9,1%	316.220	6,3%	1.089.360	18,0%	-57,8%	346.625	5,7%	-8,8%
9321 Administració tributària i d'ingressos municipals	37.503.595	37.506.401	4.083.143	10,9%	3.888.732	10,4%	2.523.513	6,7%	2.627.175	7,2%	48,0%	2.627.175	7,2%	-3,9%
9331 Gestió del Patrimoni municipal	73.491.664	73.499.951	38.004.878	51,7%	37.118.249	50,5%	1.338.102	1,8%	17.929.409	24,2%	107,0%	577.338	0,8%	131,8%
9341 Gestió del deute i de la Tresoreria	868.195	868.623	54.787	6,3%	54.787	6,3%	54.787	6,3%	60.015	7,1%	-8,7%	60.015	7,1%	-8,7%
9431 Transferències a altres ens locals	117.888.738	117.888.738	97.462.595	82,7%	97.462.595	82,7%	1.702.179	1,4%	12.000.000	11,6%	712,2%	3.404.357	3,3%	-50,0%
<b>9 Actuacions de caràcter general</b>	<b>586.784.748</b>	<b>566.580.473</b>	<b>189.541.022</b>	<b>33,5%</b>	<b>176.075.442</b>	<b>31,1%</b>	<b>16.790.651</b>	<b>3,0%</b>	<b>48.243.785</b>	<b>8,8%</b>	<b>265,0%</b>	<b>14.784.286</b>	<b>2,7%</b>	<b>13,6%</b>
<b>Despeses Corrents</b>	<b>2.437.671.175</b>	<b>2.437.671.175</b>	<b>774.901.228</b>	<b>31,8%</b>	<b>738.368.163</b>	<b>30,3%</b>	<b>123.844.207</b>	<b>5,1%</b>	<b>324.143.505</b>	<b>13,6%</b>	<b>127,8%</b>	<b>81.241.579</b>	<b>3,4%</b>	<b>52,4%</b>



**Execució de despeses. Ajuntament de Barcelona**  
Resum per grups de programa



**Execució de despeses. Ajuntament de Barcelona**  
Resum per grups de programa. D. Corrent



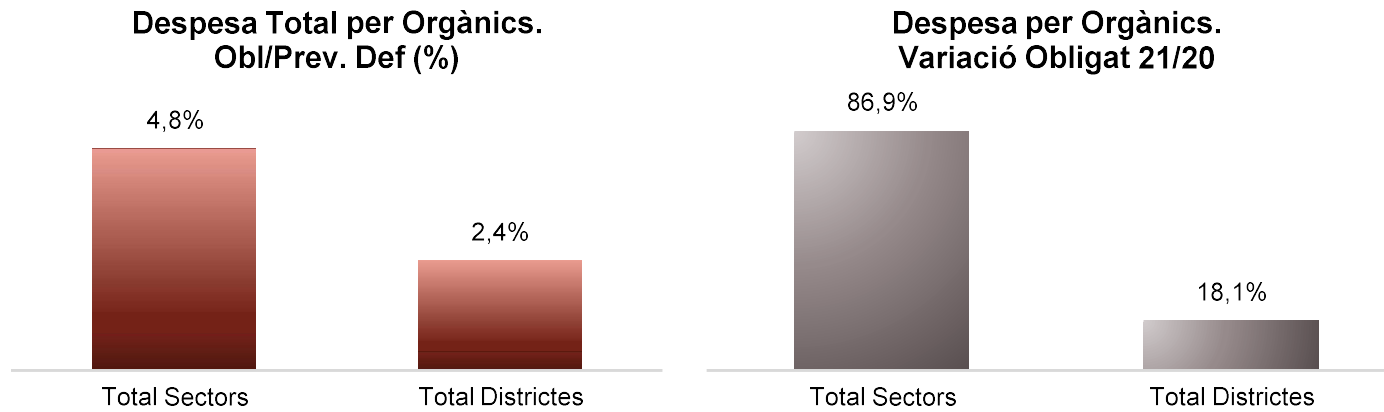
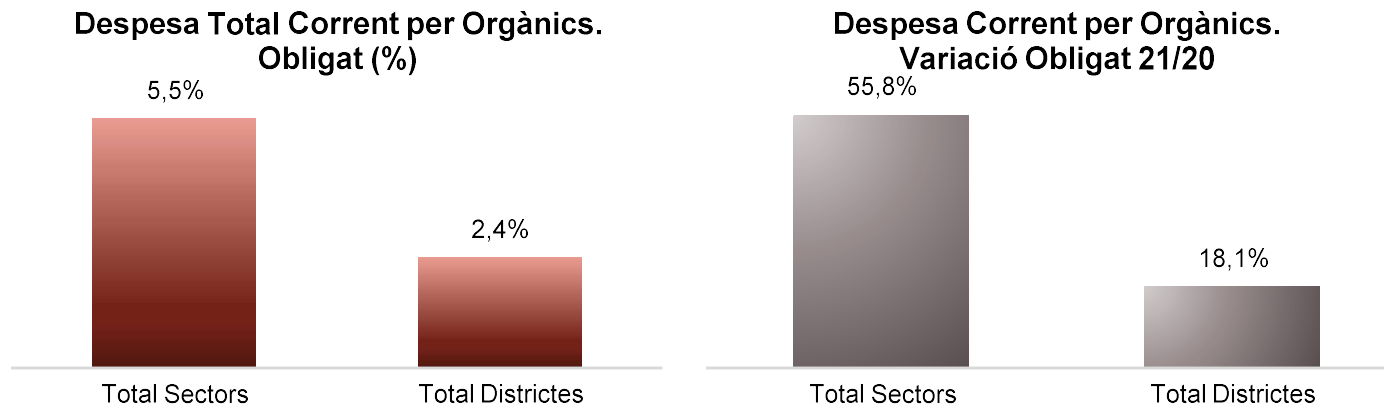


Execució de despeses. Ajuntament de Barcelona  
Resum per orgànics

Orgànics	2021 P	Gener 2021							Gener 2020					
	1	2	3	=3/2	4	=4/2	5	=5/2	4'	=4'/2'	=5'/4'	5'	=5'/2'	=5'/5'
	Crèdit inicial	Crèdit Actual	Autoritzat	%	Disposat	%	Obligat	%	Disposat	%	Var. 21/20	Obligat	%	Var. 21/20
0100 Gerència Municipal	52.486.023	22.165.040	1.443.218	6,5%	1.307.129	5,9%	1.050.378	4,7%	2.924.186	12,0%	-55,3%	256.342	1,1%	309,8%
0106 Gerència de Coordinació Territorial i Proximitat	1.964.157	1.982.730	531.878	26,8%	531.878	26,8%	99.935	5,0%	23.736	1,8%	2140,8%	23.736	1,8%	321,0%
0200 Ger.Àrea Drets Socials,Just.Global,Feminis.i LGTBI	267.613.977	267.560.215	83.723.709	31,3%	71.916.499	26,9%	43.085.288	16,1%	30.622.333	12,2%	134,8%	19.842.237	7,9%	117,1%
0202 Gerència d'Habitatge	13.495.142	13.496.322	13.158.694	97,5%	13.158.694	97,5%	25.200	0,2%	24.645	0,2%	53292,4 <sup>oz</sup>	24.645	0,2%	2,2%
0300 Ger.d'Àrea Agenda 2030,Transició Digital i Esports	56.207.453	54.273.261	8.319.147	15,3%	6.291.093	11,6%	1.032.127	1,9%	2.131.487	5,0%	195,2%	1.033.392	2,4%	-0,1%
0301 Gerència d'Innovació i Transició Digital	54.628.863	54.629.188	2.522.540	4,6%	2.522.540	4,6%	2.522.540	4,6%	7.527	0,0%	33414,7 <sup>oz</sup>	7.527	0,0%	33414,7 <sup>oz</sup>
0400 Gerència d'Àrea Seguretat i prevenció	298.299.319	299.501.551	39.089.493	13,1%	37.548.523	12,5%	18.789.586	6,3%	25.685.256	9,2%	46,2%	18.172.383	6,5%	3,4%
0500 Gerència d'Àrea d'Ecologia Urbana	35.602.387	35.188.250	11.227.654	31,9%	10.290.715	29,2%	298.016	0,8%	9.808.279	19,0%	4,9%	385.363	0,7%	-22,7%
0502 Gerència de Medi Ambient i Serveis Urbans	298.948.830	297.990.306	167.480.524	56,2%	167.381.132	56,2%	853.570	0,3%	88.521.605	29,9%	89,1%	847.496	0,3%	0,7%
0503 Gerència d'Urbanisme	19.257.262	16.706.493	8.344.291	49,9%	8.344.291	49,9%	500.335	3,0%	4.137.248	20,8%	101,7%	669.955	3,4%	-25,3%
0504 Gerència de Mobilitat i Infraestructures	203.267.027	204.286.928	34.480.746	16,9%	33.316.495	16,3%	303.797	0,1%	13.072.818	5,7%	154,9%	272.633	0,1%	11,4%
0505 Gerència de l'Arquitecte en Cap	5.604.542	8.232.359	4.258.509	51,7%	4.258.509	51,7%	167.269	2,0%	102.818	4,8%	4041,8%	102.818	4,8%	62,7%
0700 Ger.Àrea Economia, Recursos i Promoció Econòmica	80.361.799	80.562.489	13.956.388	17,3%	10.805.106	13,4%	3.485.147	4,3%	15.669.479	20,1%	-31,0%	8.355.551	10,7%	-58,3%
0701 Gerència de Pressupostos i Hisenda	63.008.193	69.029.126	18.992.594	27,5%	17.966.479	26,0%	3.826.277	5,5%	15.212.549	21,0%	18,1%	3.253.664	4,5%	17,6%
0703 Serveis Centrals	1.043.449.585	1.074.407.679	172.513.944	16,1%	172.513.944	16,1%	27.080.774	2,5%	13.175.943	1,6%	1209,3%	4.580.300	0,5%	491,2%
0705 Gerència de Recursos	107.622.453	106.856.874	27.974.201	26,2%	23.612.659	22,1%	5.402.072	5,1%	4.742.277	4,5%	397,9%	3.772.240	3,6%	43,2%
0707 Gerència Persones i Desenvolupament Organitzatiu	8.495.931	9.095.102	2.050.970	22,6%	1.678.324	18,5%	458.061	5,0%	479.331	5,0%	250,1%	464.134	4,8%	-1,3%
0800 Gerència Àrea Cultura,Educació,Ciència i Comunitat	285.934.595	285.716.037	36.466.128	12,8%	35.062.985	12,3%	31.435.238	11,0%	15.682.892	5,6%	123,6%	13.075.631	4,7%	140,4%
<b>Total Sectors</b>	<b>2.896.247.538</b>	<b>2.901.679.952</b>	<b>646.534.627</b>	<b>22,3%</b>	<b>618.506.995</b>	<b>21,3%</b>	<b>140.415.607</b>	<b>4,8%</b>	<b>242.024.408</b>	<b>9,1%</b>	<b>155,6%</b>	<b>75.140.047</b>	<b>2,8%</b>	<b>86,9%</b>
01 Ciutat Vella	54.032.988	53.596.391	34.167.349	63,7%	31.543.263	58,9%	1.564.600	2,9%	2.538.461	4,6%	1142,6%	576.563	1,0%	171,4%
02 Eixample	45.691.218	45.299.221	27.609.799	60,9%	26.896.079	59,4%	583.016	1,3%	14.174.029	30,6%	89,8%	588.037	1,3%	-0,9%
03 Sants - Montjuïc	38.994.533	38.546.450	24.738.180	64,2%	24.481.917	63,5%	1.517.604	3,9%	11.898.944	30,0%	105,7%	401.213	1,0%	278,3%
04 Les Corts	17.848.522	17.267.733	9.665.215	56,0%	9.019.265	52,2%	331.468	1,9%	947.505	5,3%	851,9%	321.164	1,8%	3,2%
05 Sarrià - Sant Gervasi	24.700.713	23.783.472	12.278.624	51,6%	11.348.494	47,7%	476.891	2,0%	5.960.304	24,4%	90,4%	657.726	2,7%	-27,5%
06 Gràcia	26.498.023	25.944.783	15.906.460	61,3%	14.773.099	56,9%	327.264	1,3%	8.306.041	18,7%	77,9%	332.322	0,7%	-1,5%
07 Horta - Guinardó	33.688.004	32.935.796	21.397.254	65,0%	20.577.722	62,5%	1.642.346	5,0%	11.131.731	32,8%	84,9%	467.458	1,4%	251,3%
08 Nou Barris	37.787.548	37.082.172	22.769.207	61,4%	21.968.722	59,2%	383.386	1,0%	6.016.205	15,6%	265,2%	402.231	1,0%	-4,7%
09 Sant Andreu	31.417.523	30.707.306	11.503.138	37,5%	10.276.362	33,5%	561.008	1,8%	9.832.809	31,6%	4,5%	2.893.572	9,3%	-80,6%
10 Sant Martí	46.355.752	46.419.084	30.769.311	66,3%	29.382.882	63,3%	1.080.029	2,3%	16.050.314	34,1%	83,1%	530.636	1,1%	103,5%
<b>Total Districtes</b>	<b>357.014.823</b>	<b>351.582.409</b>	<b>210.804.537</b>	<b>60,0%</b>	<b>200.267.804</b>	<b>57,0%</b>	<b>8.467.612</b>	<b>2,4%</b>	<b>86.856.344</b>	<b>22,9%</b>	<b>130,6%</b>	<b>7.170.922</b>	<b>1,9%</b>	<b>18,1%</b>
<b>Total Despeses</b>	<b>3.253.262.361</b>	<b>3.253.262.361</b>	<b>857.339.163</b>	<b>26,4%</b>	<b>818.774.799</b>	<b>25,2%</b>	<b>148.883.220</b>	<b>4,6%</b>	<b>328.880.751</b>	<b>10,8%</b>	<b>149,0%</b>	<b>82.310.969</b>	<b>2,7%</b>	<b>80,9%</b>

Execució de despeses. Ajuntament de Barcelona  
Resum per orgànics i despesa corrent (Capítols 1 a 5)

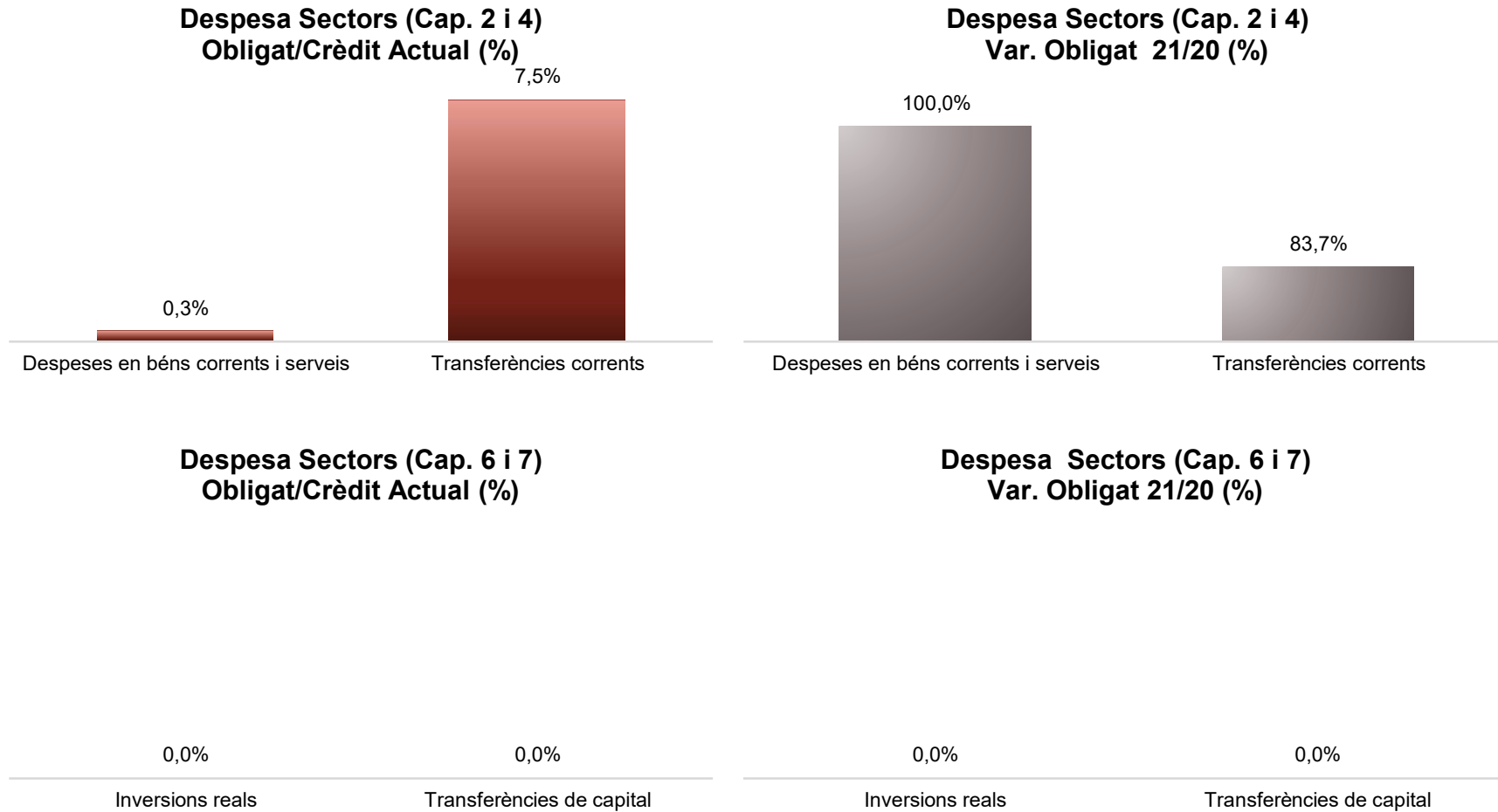
Orgànics	2021 P	Gener 2021							Gener 2020					
	1	2	3	=3/2	4	=4/2	5	=5/2	4'	=4'/2'	=%4/4'	5'	=5'/2'	=%5/5'
	Crèdit inicial	Crèdit Actual	Autoritzat	%	Disposat	%	Obligat	%	Disposat	%	Var. 21/20	Obligat	%	Var. 21/20
0100 Gerència Municipal	22.159.866	22.165.040	1.443.218	6,5%	1.307.129	5,9%	1.050.378	4,7%	2.924.186	12,0%	-55,3%	256.342	1,1%	309,8%
0106 Gerència de Coordinació Territorial i Proximitat	1.964.157	1.982.730	531.878	26,8%	531.878	26,8%	99.935	5,0%	23.736	1,8%	2140,8%	23.736	1,8%	321,0%
0200 Ger.Àrea Drets Socials,Just.Global,Feminis.i LGTBI	260.665.205	260.611.443	82.215.096	31,5%	70.433.442	27,0%	43.085.288	16,5%	30.622.333	12,4%	130,0%	19.842.237	8,0%	117,1%
0202 Gerència d'Habitatge	13.495.142	13.496.322	13.158.694	97,5%	13.158.694	97,5%	25.200	0,2%	24.645	0,2%	53292,4 <sub>av</sub>	24.645	0,2%	2,2%
0300 Ger.d'Àrea Agenda 2030,Transició Digital i Esports	54.707.453	54.273.261	8.319.147	15,3%	6.291.093	11,6%	1.032.127	1,9%	2.131.487	5,0%	195,2%	1.033.392	2,4%	-0,1%
0301 Gerència d'Innovació i Transició Digital	54.628.863	54.629.188	2.522.540	4,6%	2.522.540	4,6%	2.522.540	4,6%	7.527	0,0%	33414,7 <sub>av</sub>	7.527	0,0%	33414,7 <sub>av</sub>
0400 Gerència d'Àrea Seguretat i prevenció	295.599.634	296.801.866	36.929.124	12,4%	36.222.195	12,2%	18.789.586	6,3%	24.394.816	8,9%	48,5%	18.172.383	6,6%	3,4%
0500 Gerència d'Àrea d'Ecologia Urbana	34.795.038	34.380.902	11.068.363	32,2%	10.131.423	29,5%	298.016	0,9%	9.808.279	23,9%	3,3%	385.363	0,9%	-22,7%
0502 Gerència de Medi Ambient i Serveis Urbans	296.948.830	295.990.306	165.480.524	55,9%	165.381.132	55,9%	853.570	0,3%	86.521.605	29,4%	91,1%	847.496	0,3%	0,7%
0503 Gerència d'Urbanisme	19.257.262	16.706.493	8.344.291	49,9%	8.344.291	49,9%	500.335	3,0%	4.137.248	20,8%	101,7%	669.955	3,4%	-25,3%
0504 Gerència de Mobilitat i Infraestructures	200.629.311	201.471.623	32.989.775	16,4%	32.737.555	16,2%	303.797	0,2%	12.951.831	6,0%	152,8%	272.633	0,1%	11,4%
0505 Gerència de l'Arquitecte en Cap	5.604.542	8.232.359	4.258.509	51,7%	4.258.509	51,7%	167.269	2,0%	102.818	4,8%	4041,8%	102.818	4,8%	62,7%
0700 Ger.Àrea Economia, Recursos i Promoció Econòmica	78.361.799	78.562.489	13.339.388	17,0%	10.188.106	13,0%	3.485.147	4,4%	15.669.479	20,1%	-35,0%	8.355.551	10,7%	-58,3%
0701 Gerència de Pressupostos i Hisenda	61.193.183	61.244.116	18.992.594	31,0%	17.966.479	29,3%	3.826.277	6,2%	15.212.549	21,8%	18,1%	3.253.664	4,7%	17,6%
0703 Serveis Centrals	297.363.135	296.927.346	99.167.397	33,4%	99.167.397	33,4%	2.041.761	0,7%	12.106.554	4,6%	719,1%	3.510.911	1,3%	-41,8%
0705 Gerència de Recursos	104.691.200	103.963.521	27.103.479	26,1%	22.894.611	22,0%	5.402.072	5,2%	4.742.277	4,6%	382,8%	3.772.240	3,7%	43,2%
0707 Gerència Persones i Desenvolupament Organitzatiu	8.495.931	9.095.102	2.050.970	22,6%	1.678.324	18,5%	458.061	5,0%	479.331	5,0%	250,1%	464.134	4,8%	-1,3%
0800 Gerència Àrea Cultura,Educació,Ciència i Comunitat	279.954.795	280.136.237	36.466.128	13,0%	35.062.985	12,5%	31.435.238	11,2%	15.682.892	5,6%	123,6%	13.075.631	4,7%	140,4%
<b>Total Sectors</b>	<b>2.090.515.348</b>	<b>2.090.670.346</b>	<b>564.381.114</b>	<b>27,0%</b>	<b>538.277.783</b>	<b>25,7%</b>	<b>115.376.595</b>	<b>5,5%</b>	<b>237.543.590</b>	<b>11,7%</b>	<b>126,6%</b>	<b>74.070.657</b>	<b>3,7%</b>	<b>55,8%</b>
01 Ciutat Vella	53.063.245	53.026.648	34.026.660	64,2%	31.494.691	59,4%	1.564.600	3,0%	2.537.228	4,6%	1141,3%	576.563	1,1%	171,4%
02 Eixample	44.727.802	44.785.805	27.609.799	61,6%	26.896.079	60,1%	583.016	1,3%	14.162.587	30,8%	89,9%	588.037	1,3%	-0,9%
03 Sants-Montjuïc	37.817.797	37.951.034	24.738.180	65,2%	24.481.917	64,5%	1.517.604	4,0%	11.898.944	30,5%	105,7%	401.213	1,0%	278,3%
04 Les Corts	17.019.318	17.038.529	9.665.215	56,7%	9.019.265	52,9%	331.468	1,9%	947.505	5,4%	851,9%	321.164	1,8%	3,2%
05 Sarrià-Sant Gervasi	23.841.660	23.524.419	12.278.624	52,2%	11.348.494	48,2%	476.891	2,0%	5.941.967	24,5%	91,0%	657.726	2,7%	-27,5%
06 Gràcia	25.643.922	25.690.682	15.894.772	61,9%	14.761.410	57,5%	327.264	1,3%	8.306.041	31,3%	77,7%	332.322	1,3%	-1,5%
07 Horta-Guinardó	32.779.158	32.626.950	21.382.371	65,5%	20.577.722	63,1%	1.642.346	5,0%	11.131.731	33,2%	84,9%	467.458	1,4%	251,3%
08 Nou Barris	36.556.691	36.451.315	22.768.375	62,5%	21.967.889	60,3%	383.386	1,1%	5.821.861	15,5%	277,3%	402.231	1,1%	-4,7%
09 Sant Andreu	30.386.091	30.521.969	11.386.808	37,3%	10.160.032	33,3%	561.008	1,8%	9.801.737	31,5%	3,7%	2.893.572	9,3%	-80,6%
10 Sant Martí	45.320.144	45.383.476	30.769.311	67,8%	29.382.882	64,7%	1.080.029	2,4%	16.050.314	34,2%	83,1%	530.636	1,1%	103,5%
<b>Total Districtes</b>	<b>347.155.827</b>	<b>347.000.829</b>	<b>210.520.114</b>	<b>60,7%</b>	<b>200.090.380</b>	<b>57,7%</b>	<b>8.467.612</b>	<b>2,4%</b>	<b>86.599.915</b>	<b>24,2%</b>	<b>131,1%</b>	<b>7.170.922</b>	<b>2,0%</b>	<b>18,1%</b>
<b>Total Despeses</b>	<b>2.437.671.175</b>	<b>2.437.671.175</b>	<b>774.901.228</b>	<b>31,8%</b>	<b>738.368.163</b>	<b>30,3%</b>	<b>123.844.207</b>	<b>5,1%</b>	<b>324.143.505</b>	<b>13,6%</b>	<b>127,8%</b>	<b>81.241.579</b>	<b>3,4%</b>	<b>52,4%</b>

**Execució de despeses. Ajuntament de Barcelona**  
Resum per orgànics**Execució de despeses. Ajuntament de Barcelona**  
Resum per orgànics i despesa corrent

Execució de despeses. Sectors  
Resum per capítols

Capítols	2021 P	Gener 2021							Gener 2020					
	1	2	3	=3/2	4	=4/2	5	=5/2	4'	=4'/2'	=%4/4'	5'	=5'/2'	=%5/5'
	Crèdit inicial	Crèdit Actual	Autoritzat	%	Disposat	%	Obligat	%	Disposat	%	Var. 21/20	Obligat	%	Var. 21/20
1 Despeses de personal	401.344.264	401.836.994	28.680.793	7,1%	28.480.793	7,1%	27.277.238	6,8%	26.639.984	7,1%	6,9%	26.637.302	7,1%	2,4%
2 Despeses en béns corrents i serveis	428.323.974	428.026.558	282.671.863	66,0%	267.690.820	62,5%	1.440.158	0,3%	78.475.975	17,7%	241,1%	380.070	0,1%	278,9%
3 Despeses financeres	15.963.580	15.963.580	277.562	1,7%	277.562	1,7%	277.562	1,7%	34.354	0,2%	707,9%	34.354	0,2%	707,9%
4 Transferències corrents	1.157.707.074	1.157.707.074	252.750.896	21,8%	241.828.608	20,9%	86.381.637	7,5%	132.393.276	11,8%	82,7%	47.018.932	4,2%	83,7%
5 Fons de contingència	87.176.456	87.136.140		0,0%		0,0%		0,0%		0,0%	-		0,0%	-
<b>Operacions corrents</b>	<b>2.090.515.348</b>	<b>2.090.670.346</b>	<b>564.381.114</b>	<b>27,0%</b>	<b>538.277.783</b>	<b>25,7%</b>	<b>115.376.595</b>	<b>5,5%</b>	<b>237.543.590</b>	<b>11,7%</b>	<b>126,6%</b>	<b>74.070.657</b>	<b>3,7%</b>	<b>55,8%</b>
6 Inversions reals	614.724.045	620.001.460	43.182.446	7,0%	41.258.146	6,7%		0,0%	3.411.428	0,7%	1109,4%		0,0%	-
7 Transferències de capital	47.056.959	47.056.959	617.000	1,3%	617.000	1,3%		0,0%		0,0%	-		0,0%	-
<b>Operacions de capital</b>	<b>661.781.004</b>	<b>667.058.419</b>	<b>43.799.446</b>	<b>6,6%</b>	<b>41.875.146</b>	<b>6,3%</b>	<b>0</b>	<b>0,0%</b>	<b>3.411.428</b>	<b>0,7%</b>	<b>1127,5%</b>	<b>0</b>	<b>0,0%</b>	<b>-</b>
8 Actius financers	47.285.054	47.285.054	13.315.054	28,2%	13.315.054	28,2%		0,0%		0,0%	-		0,0%	-
9 Passius financers	96.666.132	96.666.132	25.039.013	25,9%	25.039.013	25,9%	25.039.013	25,9%	1.069.389	1,3%	2241,4%	1.069.389	1,3%	2241,4%
<b>Operacions financeres</b>	<b>143.951.186</b>	<b>143.951.186</b>	<b>38.354.067</b>	<b>26,6%</b>	<b>38.354.067</b>	<b>26,6%</b>	<b>25.039.013</b>	<b>17,4%</b>	<b>1.069.389</b>	<b>0,8%</b>	<b>3486,5%</b>	<b>1.069.389</b>	<b>0,8%</b>	<b>2241,4%</b>
<b>Despeses Totals</b>	<b>2.896.247.538</b>	<b>2.901.679.952</b>	<b>646.534.627</b>	<b>22,3%</b>	<b>618.506.995</b>	<b>21,3%</b>	<b>140.415.607</b>	<b>4,8%</b>	<b>242.024.408</b>	<b>9,1%</b>	<b>155,6%</b>	<b>75.140.047</b>	<b>2,8%</b>	<b>86,9%</b>

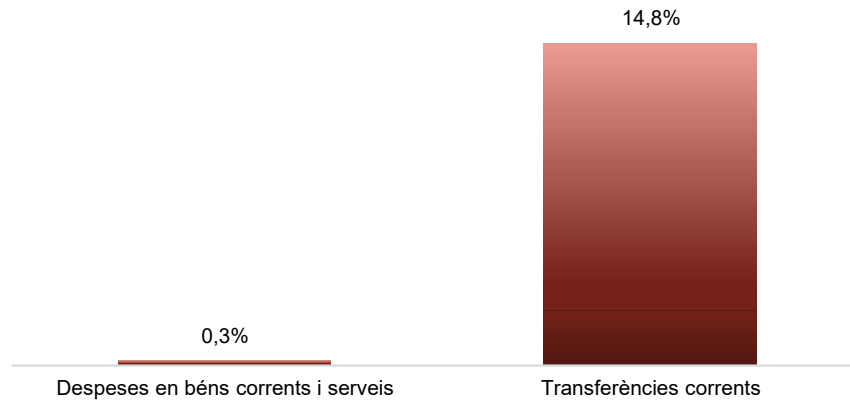
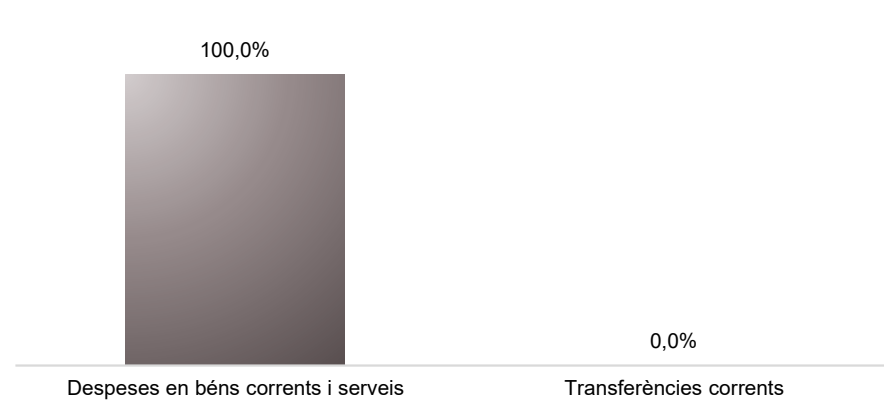
## Execució de despeses. Sectors



Execució de despeses. Gerència Municipal i Coordinació Territorial i Proximitat  
Resum per capítols

Capítols	2021 P	Gener 2021							Gener 2020					
	1	2	3	=3/2	4	=4/2	5	=5/2	4'	=4'/2'	=%4/4'	5'	=5'/2'	=%5/5'
	Crèdit inicial	Crèdit Actual	Autoritzat	%	Disposat	%	Obligat	%	Disposat	%	Var. 21/20	Obligat	%	Var. 21/20
1 Despeses de personal	4.314.646	4.338.393	314.174	7,2%	314.174	7,2%	314.174	7,2%	279.994	10,8%	12,2%	279.994	10,8%	12,2%
2 Despeses en béns corrents i serveis	14.394.969	14.394.969	805.922	5,6%	724.833	5,0%	36.139	0,3%	84	0,0%	862283,0 or	84	0,0%	42896,6%
3 Despeses financeres				-		-		-		-	-		-	-
4 Transferències corrents	5.414.408	5.414.408	855.000	15,8%	800.000	14,8%	800.000	14,8%	2.667.844	34,2%	-70,0%		0,0%	-
5 Fons de contingència				-		-		-		-	-		-	-
<b>Operacions corrents</b>	<b>24.124.023</b>	<b>24.147.770</b>	<b>1.975.096</b>	<b>8,2%</b>	<b>1.839.007</b>	<b>7,6%</b>	<b>1.150.313</b>	<b>4,8%</b>	<b>2.947.922</b>	<b>11,5%</b>	<b>-37,6%</b>	<b>280.078</b>	<b>1,1%</b>	<b>310,7%</b>
6 Inversions reals	30.326.157			-		-		-		-	-		-	-
7 Transferències de capital				-		-		-		-	-		-	-
<b>Operacions de capital</b>	<b>30.326.157</b>	<b>0</b>	<b>0</b>	<b>-</b>	<b>0</b>	<b>-</b>	<b>0</b>	<b>-</b>	<b>0</b>	<b>-</b>	<b>-</b>	<b>0</b>	<b>-</b>	<b>-</b>
8 Actius financers				-		-		-		-	-		-	-
9 Passius financers				-		-		-		-	-		-	-
<b>Operacions financeres</b>	<b>0</b>	<b>0</b>	<b>0</b>	<b>-</b>	<b>0</b>	<b>-</b>	<b>0</b>	<b>-</b>	<b>0</b>	<b>-</b>	<b>-</b>	<b>0</b>	<b>-</b>	<b>-</b>
<b>Despeses Totals</b>	<b>54.450.180</b>	<b>24.147.770</b>	<b>1.975.096</b>	<b>8,2%</b>	<b>1.839.007</b>	<b>7,6%</b>	<b>1.150.313</b>	<b>4,8%</b>	<b>2.947.922</b>	<b>11,5%</b>	<b>-37,6%</b>	<b>280.078</b>	<b>1,1%</b>	<b>310,7%</b>

## Execució de despeses. Gerència Municipal i Coordinació Territorial i Proximitat

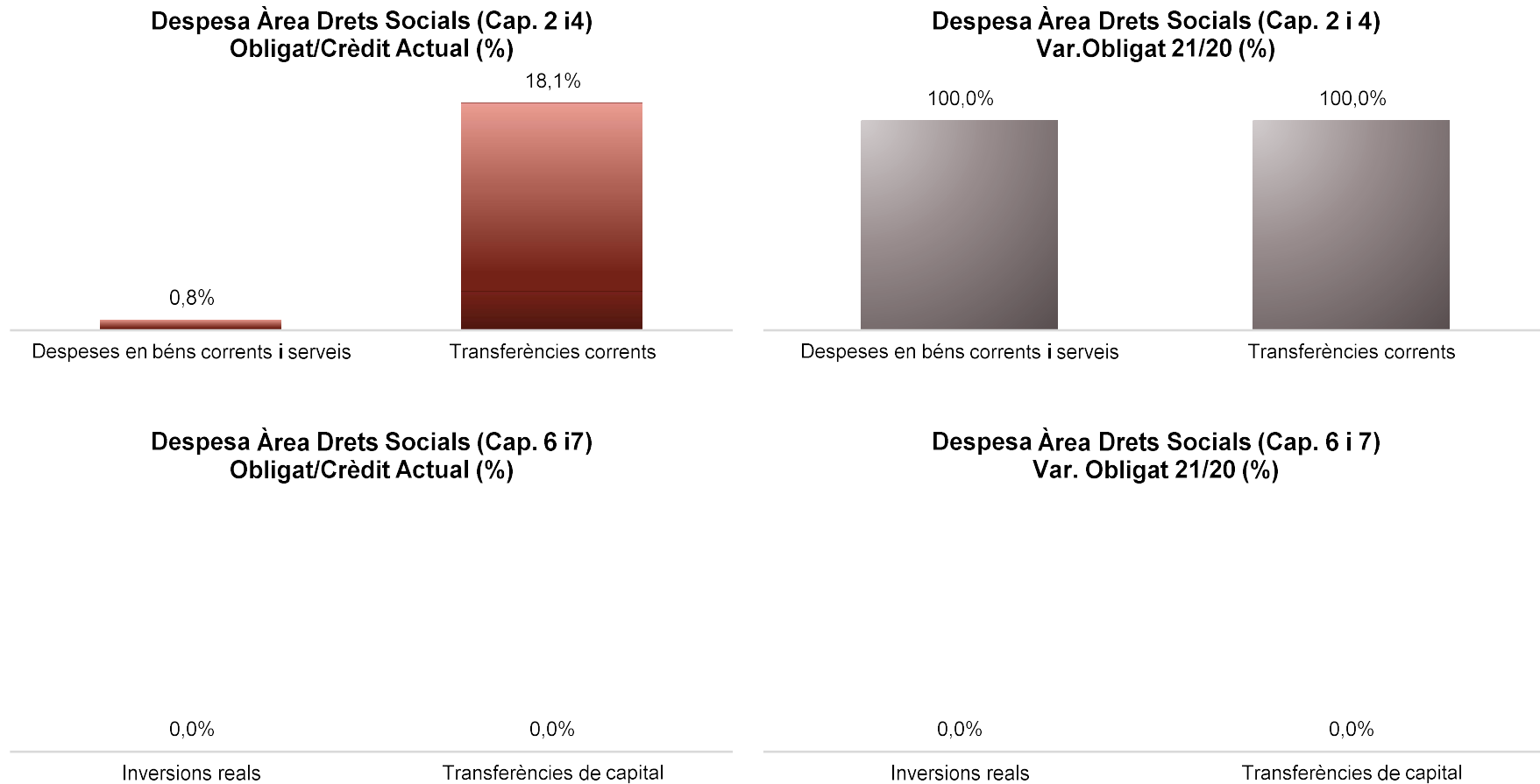
**Despesa Gerència Municipal i Coord. Ter. (Cap. 2 i 4)  
Obligat/Crèdit Actual (%)****Despesa Gerència Municipal i Coord. Ter. (Cap. 2 i 4)  
Var. Obligat 21/20 (%)****Despesa Gerència Municipal i Coord. Ter. (Cap. 6 i 7)  
Obligat/Crèdit Actual (%)****Despesa Gerència Municipal i Coord. Ter. (Cap. 6 i 7)  
Var. Obligat 21/20 (%)**

Execució de despeses. Àrea Drets Socials, Just. Global, Feminis. i LGTBI  
Resum per capítols

Capítols	2021 P	Gener 2021							Gener 2020					
	1	2	3	=3/2	4	=4/2	5	=5/2	4'	=4'/2'	=%4/4'	5'	=5'/2'	=%5/5'
	Crèdit inicial	Crèdit Actual	Autoritzat	%	Disposat	%	Obligat	%	Disposat	%	Var. 21/20	Obligat	%	Var. 21/20
1 Despeses de personal	12.042.638	11.971.248	866.226	7,2%	866.226	7,2%	866.226	7,2%	830.682	10,7%	4,3%	830.682	10,7%	4,3%
2 Despeses en béns corrents i serveis	29.530.705	29.549.513	15.062.842	51,0%	10.344.187	35,0%	240.944	0,8%	9.782.696	29,7%	5,7%	54.742	0,2%	340,1%
3 Despeses financeres				-		-		-		-	-		-	-
4 Transferències corrents	232.587.005	232.587.005	79.444.723	34,2%	72.381.723	31,1%	42.003.318	18,1%	20.033.601	9,1%	261,3%	18.981.459	8,6%	121,3%
5 Fons de contingència				-		-		-		-	-		-	-
<b>Operacions corrents</b>	<b>274.160.348</b>	<b>274.107.766</b>	<b>95.373.791</b>	<b>34,8%</b>	<b>83.592.136</b>	<b>30,5%</b>	<b>43.110.488</b>	<b>15,7%</b>	<b>30.646.978</b>	<b>11,8%</b>	<b>172,8%</b>	<b>19.866.883</b>	<b>7,6%</b>	<b>117,0%</b>
6 Inversions reals	6.024.272	6.024.272	1.508.613	25,0%	1.483.057	24,6%		0,0%		0,0%	-		0,0%	-
7 Transferències de capital	924.500	924.500		0,0%		0,0%		0,0%		0,0%	-		0,0%	-
<b>Operacions de capital</b>	<b>6.948.772</b>	<b>6.948.772</b>	<b>1.508.613</b>	<b>21,7%</b>	<b>1.483.057</b>	<b>21,3%</b>	<b>0</b>	<b>0,0%</b>	<b>0</b>	<b>0,0%</b>	<b>-</b>	<b>0</b>	<b>0,0%</b>	<b>-</b>
8 Actius financers				-		-		-		-	-		-	-
9 Passius financers				-		-		-		-	-		-	-
<b>Operacions financeres</b>	<b>0</b>	<b>0</b>	<b>0</b>	<b>-</b>	<b>0</b>	<b>-</b>	<b>0</b>	<b>-</b>	<b>0</b>	<b>-</b>	<b>-</b>	<b>0</b>	<b>-</b>	<b>-</b>
<b>Despeses Totals</b>	<b>281.109.120</b>	<b>281.056.537</b>	<b>96.882.403</b>	<b>34,5%</b>	<b>85.075.193</b>	<b>30,3%</b>	<b>43.110.488</b>	<b>15,3%</b>	<b>30.646.978</b>	<b>11,6%</b>	<b>177,6%</b>	<b>19.866.883</b>	<b>7,5%</b>	<b>117,0%</b>



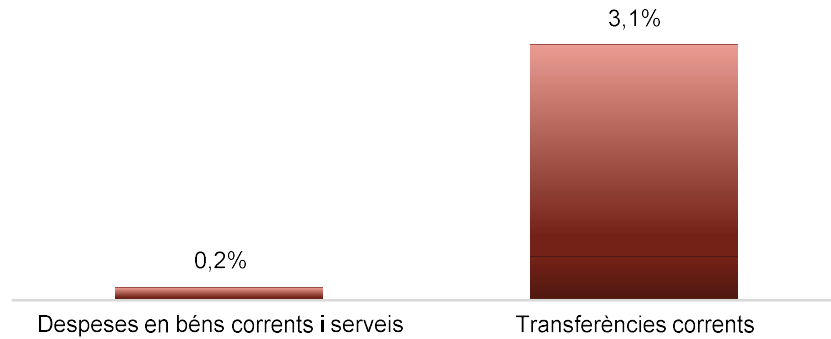
Execució de despeses. Àrea Drets Socials, Just. Global, Feminis. i LGTBI



Execució de despeses. Àrea Agenda 2030, Transició Digital i Esports  
Resum per capítols

Capítols	2021 P	Gener 2021							Gener 2020					
	1	2	3	=3/2	4	=4/2	5	=5/2	4'	=4'/2'	=%4/4'	5'	=5'/2'	=%5/5'
	Crèdit inicial	Crèdit Actual	Autoritzat	%	Disposat	%	Obligat	%	Disposat	%	Var. 21/20	Obligat	%	Var. 21/20
1 Despeses de personal	14.877.515	14.443.647	1.034.464	7,2%	1.034.464	7,2%	1.034.464	7,2%	1.040.918	50,2%	-0,6%	1.040.918	50,2%	-0,6%
2 Despeses en béns corrents i serveis	13.460.167	13.460.167	7.102.223	52,8%	5.084.168	37,8%	20.202	0,2%	1.068.095	8,2%	376,0%		0,0%	-
3 Despeses financeres				-		-		-		-	-		-	-
4 Transferències corrents	80.998.635	80.998.635	2.705.000	3,3%	2.695.000	3,3%	2.500.000	3,1%	30.000	0,0%	8883,3%		0,0%	-
5 Fons de contingència				-		-		-		-	-		-	-
<b>Operacions corrents</b>	<b>109.336.316</b>	<b>108.902.449</b>	<b>10.841.687</b>	<b>10,0%</b>	<b>8.813.633</b>	<b>8,1%</b>	<b>3.554.667</b>	<b>3,3%</b>	<b>2.139.013</b>	<b>2,3%</b>	<b>312,0%</b>	<b>1.040.918</b>	<b>1,1%</b>	<b>241,5%</b>
6 Inversions reals	1.500.000			-		-		-		-	-		-	-
7 Transferències de capital				-		-		-		-	-		-	-
<b>Operacions de capital</b>	<b>1.500.000</b>	<b>0</b>	<b>0</b>	<b>-</b>	<b>0</b>	<b>-</b>	<b>0</b>	<b>-</b>	<b>0</b>	<b>-</b>	<b>-</b>	<b>0</b>	<b>-</b>	<b>-</b>
8 Actius financers				-		-		-		-	-		-	-
9 Passius financers				-		-		-		-	-		-	-
<b>Operacions financeres</b>	<b>0</b>	<b>0</b>	<b>0</b>	<b>-</b>	<b>0</b>	<b>-</b>	<b>0</b>	<b>-</b>	<b>0</b>	<b>-</b>	<b>-</b>	<b>0</b>	<b>-</b>	<b>-</b>
<b>Despeses Totals</b>	<b>110.836.316</b>	<b>108.902.449</b>	<b>10.841.687</b>	<b>10,0%</b>	<b>8.813.633</b>	<b>8,1%</b>	<b>3.554.667</b>	<b>3,3%</b>	<b>2.139.013</b>	<b>2,3%</b>	<b>312,0%</b>	<b>1.040.918</b>	<b>1,1%</b>	<b>241,5%</b>

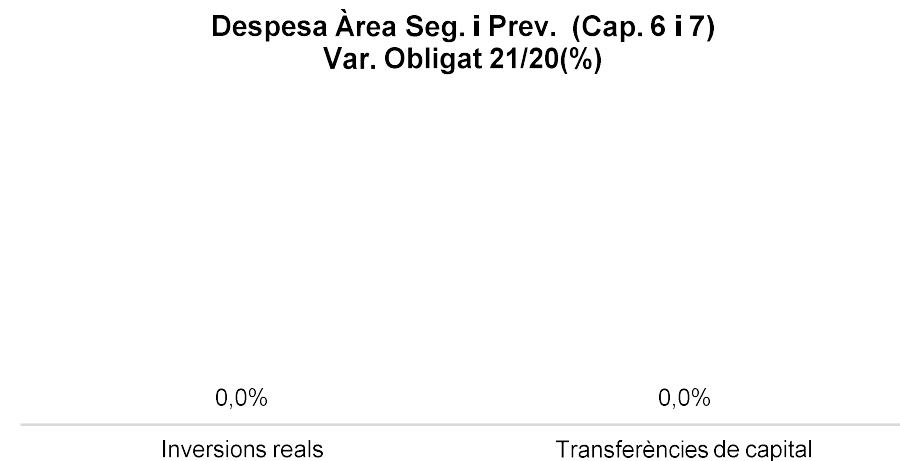

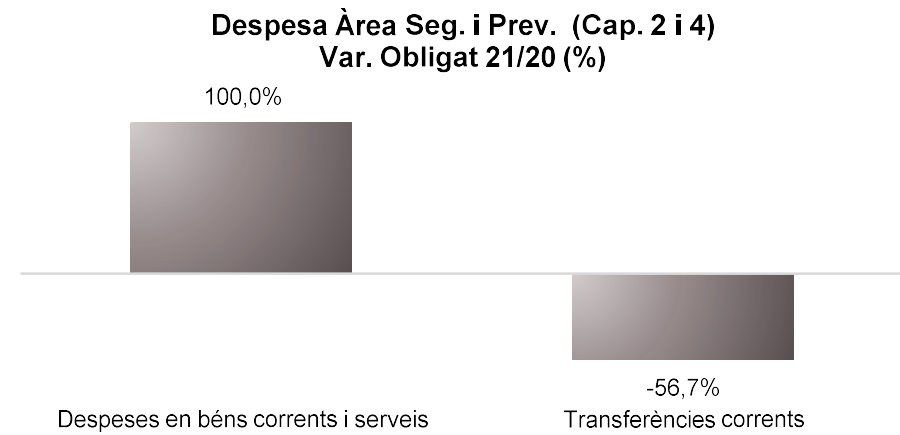
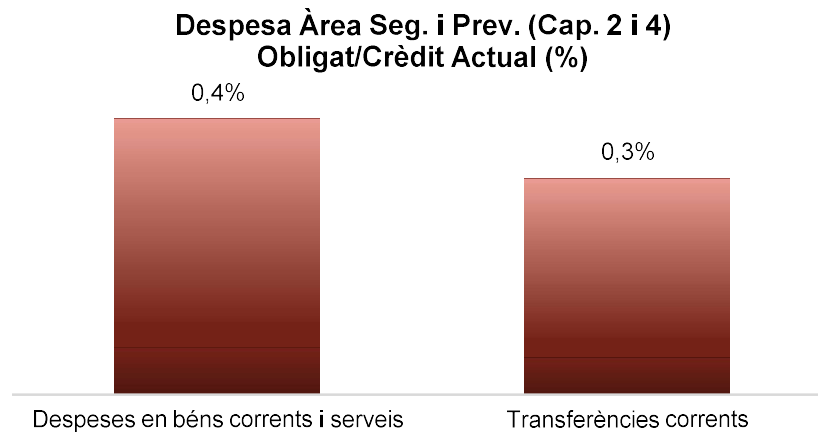
## Execució de despeses. Àrea Agenda 2030, Transició Digital i Esports

Despesa Àrea Agenda 2030 (Cap. 2 i 4)  
Obligat/Crèdit Actual (%)Despesa Àrea Agenda 2030 (Cap. 2 i 4)  
Var. Obligat 21/20 (%)Despesa Àrea Agenda 2030 (Cap. 6 i 7)  
Obligat/Crèdit Actual (%)Despesa Àrea Agenda 2030 (Cap. 6 i 7)  
Var. Obligat 21/20 (%)

Execució de despeses. Àrea Seguretat i Prevenció  
Resum per capítols

Capítols	2021 P	Gener 2021							Gener 2020					
	1	2	3	=3/2	4	=4/2	5	=5/2	4'	=4'/2'	=%4/4'	5'	=5'/2'	=%5/5'
	Crèdit inicial	Crèdit Actual	Autoritzat	%	Disposat	%	Obligat	%	Disposat	%	Var. 21/20	Obligat	%	Var. 21/20
1 Despeses de personal	274.910.911	276.113.142	19.672.128	7,1%	19.672.128	7,1%	18.704.860	6,8%	18.157.673	7,2%	8,3%	18.157.673	7,2%	3,0%
2 Despeses en béns corrents i serveis	20.403.412	20.403.412	17.104.397	83,8%	16.397.467	80,4%	83.809	0,4%	6.221.110	28,5%	163,6%	12.591	0,1%	565,6%
3 Despeses financeres				-		-		-		-	-		-	-
4 Transferències corrents	285.312	285.312	152.600	53,5%	152.600	53,5%	917	0,3%	16.034	5,8%	851,7%	2.119	0,8%	-56,7%
5 Fons de contingència				-		-		-		-	-		-	-
<b>Operacions corrents</b>	<b>295.599.634</b>	<b>296.801.866</b>	<b>36.929.124</b>	<b>12,4%</b>	<b>36.222.195</b>	<b>12,2%</b>	<b>18.789.586</b>	<b>6,3%</b>	<b>24.394.816</b>	<b>8,9%</b>	<b>48,5%</b>	<b>18.172.383</b>	<b>6,6%</b>	<b>3,4%</b>
6 Inversions reals	2.699.684	2.699.684	2.160.369	80,0%	1.326.328	49,1%		0,0%	1.290.440	39,4%	2,8%		0,0%	-
7 Transferències de capital				-		-		-		-	-		-	-
<b>Operacions de capital</b>	<b>2.699.684</b>	<b>2.699.684</b>	<b>2.160.369</b>	<b>80,0%</b>	<b>1.326.328</b>	<b>49,1%</b>	<b>0</b>	<b>0,0%</b>	<b>1.290.440</b>	<b>39,4%</b>	<b>2,8%</b>	<b>0</b>	<b>0,0%</b>	<b>-</b>
8 Actius financers				-		-		-		-	-		-	-
9 Passius financers				-		-		-		-	-		-	-
<b>Operacions financeres</b>	<b>0</b>	<b>0</b>	<b>0</b>	<b>-</b>	<b>0</b>	<b>-</b>	<b>0</b>	<b>-</b>	<b>0</b>	<b>-</b>	<b>-</b>	<b>0</b>	<b>-</b>	<b>-</b>
<b>Despeses Totals</b>	<b>298.299.319</b>	<b>299.501.551</b>	<b>39.089.493</b>	<b>13,1%</b>	<b>37.548.523</b>	<b>12,5%</b>	<b>18.789.586</b>	<b>6,3%</b>	<b>25.685.256</b>	<b>9,2%</b>	<b>46,2%</b>	<b>18.172.383</b>	<b>6,5%</b>	<b>3,4%</b>

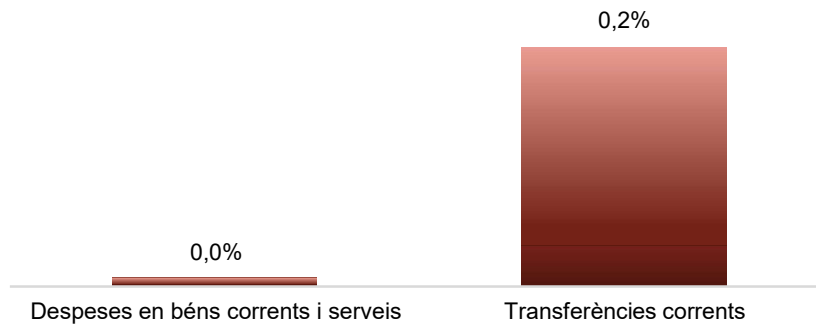

## Execució de despeses. Àrea Seguretat i Prevenció



Execució de despeses. Àrea d'Ecologia Urbana  
Resum per capítols

Capítols	2021 P	Gener 2021							Gener 2020					
	1	2	3	=3/2	4	=4/2	5	=5/2	4'	=4'/2'	=%4/4'	5'	=5'/2'	=%5/5'
	Crèdit inicial	Crèdit Actual	Autoritzat	%	Disposat	%	Obligat	%	Disposat	%	Var. 21/20	Obligat	%	Var. 21/20
1 Despeses de personal	22.469.645	22.332.568	1.593.309	7,1%	1.593.309	7,1%	1.593.309	7,1%	1.592.026	7,1%	0,1%	1.592.026	7,1%	0,1%
2 Despeses en béns corrents i serveis	274.220.039	273.903.815	198.363.022	72,4%	197.615.748	72,1%	19.300	0,0%	46.567.263	16,8%	324,4%	162.413	0,1%	-88,1%
3 Despeses financeres				-		-		-		-	-		-	-
4 Transferències corrents	260.545.300	260.545.300	22.185.130	8,5%	21.643.852	8,3%	510.377	0,2%	65.362.491	23,9%	-66,9%	523.825	0,2%	-2,6%
5 Fons de contingència				-		-		-		-	-		-	-
<b>Operacions corrents</b>	<b>557.234.984</b>	<b>556.781.683</b>	<b>222.141.461</b>	<b>39,9%</b>	<b>220.852.910</b>	<b>39,7%</b>	<b>2.122.986</b>	<b>0,4%</b>	<b>113.521.780</b>	<b>19,8%</b>	<b>94,5%</b>	<b>2.278.264</b>	<b>0,4%</b>	<b>-6,8%</b>
6 Inversions reals	5.012.615	5.190.204	3.650.262	70,3%	2.738.231	52,8%		0,0%	2.120.988	11,4%	29,1%		0,0%	-
7 Transferències de capital	432.449	432.449		0,0%		0,0%		0,0%		0,0%	-		0,0%	-
<b>Operacions de capital</b>	<b>5.445.064</b>	<b>5.622.653</b>	<b>3.650.262</b>	<b>64,9%</b>	<b>2.738.231</b>	<b>48,7%</b>	<b>0</b>	<b>0,0%</b>	<b>2.120.988</b>	<b>7,6%</b>	<b>29,1%</b>	<b>0</b>	<b>0,0%</b>	<b>-</b>
8 Actius financers				-		-		-		-	-		-	-
9 Passius financers				-		-		-		-	-		-	-
<b>Operacions financeres</b>	<b>0</b>	<b>0</b>	<b>0</b>	<b>-</b>	<b>0</b>	<b>-</b>	<b>0</b>	<b>-</b>	<b>0</b>	<b>-</b>	<b>-</b>	<b>0</b>	<b>-</b>	<b>-</b>
<b>Despeses Totals</b>	<b>562.680.048</b>	<b>562.404.337</b>	<b>225.791.724</b>	<b>40,1%</b>	<b>223.591.141</b>	<b>39,8%</b>	<b>2.122.986</b>	<b>0,4%</b>	<b>115.642.768</b>	<b>19,3%</b>	<b>93,3%</b>	<b>2.278.264</b>	<b>0,4%</b>	<b>-6,8%</b>

## Execució de despeses. Àrea d'Ecologia Urbana


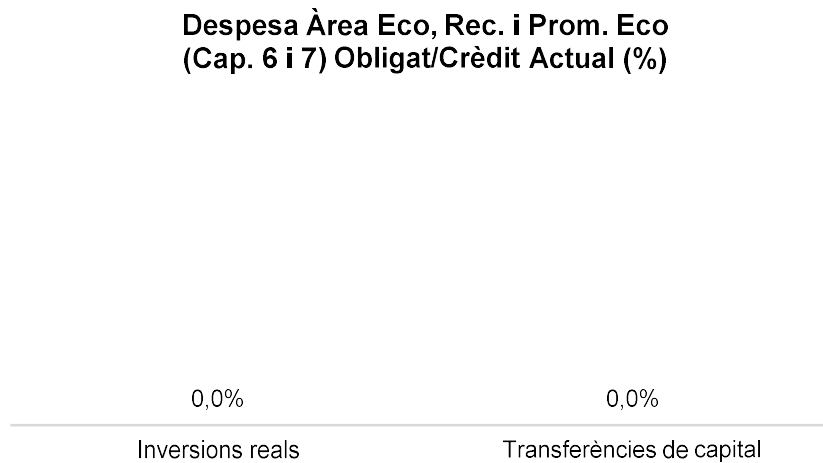
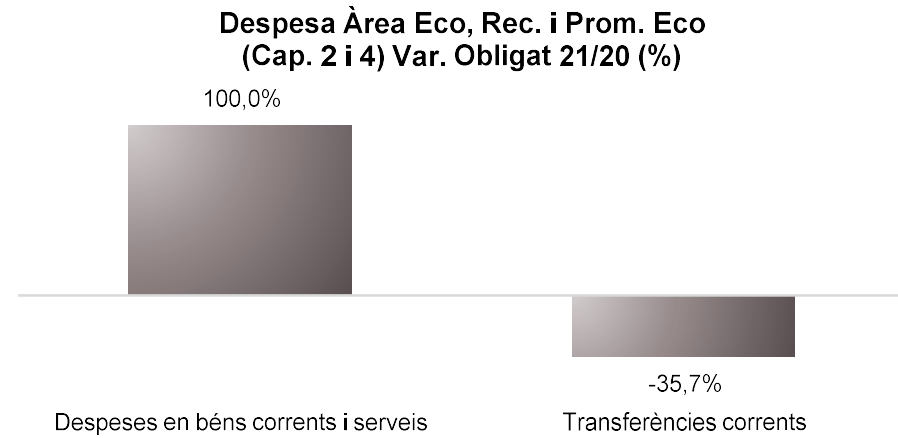
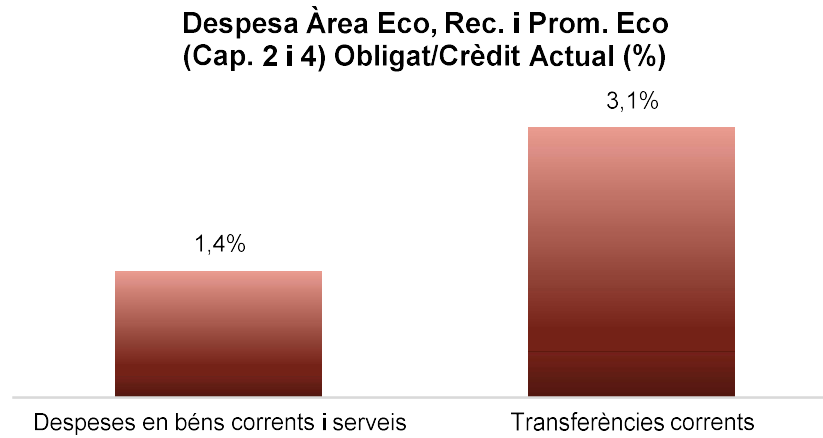
Despesa Àrea Eco. Urb. (Cap. 2 i 4)  
Obligat/Crèdit Actual (%)Despesa Àrea Eco. Urb. (Cap. 2 i 4)  
Var. Obligat 21/20 (%)Despesa Àrea Eco. Urb.(Cap. 6 i 7)  
Obligat/Crèdit Actual (%)Despesa Àrea Eco. Urb.(Cap. 6 i 7)  
Var. Obligat 21/20(%)

Execució de despeses. Àrea Economia, Recursos i Promoció Econòmica  
Resum per capítols

Capítols	2021 P	Gener 2021							Gener 2020					
	1	2	3	=3/2	4	=4/2	5	=5/2	4'	=4'/2'	=%4/4'	5'	=5'/2'	=%5/5'
	Crèdit inicial	Crèdit Actual	Autoritzat	%	Disposat	%	Obligat	%	Disposat	%	Var. 21/20	Obligat	%	Var. 21/20
1 Despeses de personal	68.643.082	68.370.725	4.866.134	7,1%	4.666.134	6,8%	4.429.847	6,5%	4.443.236	6,4%	5,0%	4.440.553	6,4%	-0,2%
2 Despeses en béns corrents i serveis	72.057.880	72.057.880	41.941.806	58,2%	35.267.267	48,9%	1.039.491	1,4%	12.809.752	16,0%	175,3%	150.239	0,2%	591,9%
3 Despeses financeres	15.963.580	15.963.580	277.562	1,7%	277.562	1,7%	277.562	1,7%	34.354	0,2%	707,9%	34.354	0,2%	707,9%
4 Transferències corrents	306.264.250	306.264.250	113.568.325	37,1%	111.683.954	36,5%	9.466.418	3,1%	30.922.847	10,9%	261,2%	14.731.354	5,2%	-35,7%
5 Fons de contingència	87.176.456	87.136.140		0,0%		0,0%		0,0%		0,0%	-		0,0%	-
<b>Operacions corrents</b>	<b>550.105.248</b>	<b>549.792.574</b>	<b>160.653.827</b>	<b>29,2%</b>	<b>151.894.918</b>	<b>27,6%</b>	<b>15.213.318</b>	<b>2,8%</b>	<b>48.210.189</b>	<b>9,3%</b>	<b>215,1%</b>	<b>19.356.501</b>	<b>3,7%</b>	<b>-21,4%</b>
6 Inversions reals	567.181.517	604.507.500	35.863.202	5,9%	35.710.529	5,9%		0,0%		0,0%	-		0,0%	-
7 Transferències de capital	41.700.010	41.700.010	617.000	1,5%	617.000	1,5%		0,0%		0,0%	-		0,0%	-
<b>Operacions de capital</b>	<b>608.881.527</b>	<b>646.207.510</b>	<b>36.480.202</b>	<b>5,6%</b>	<b>36.327.529</b>	<b>5,6%</b>	<b>0</b>	<b>0,0%</b>	<b>0</b>	<b>0,0%</b>	<b>-</b>	<b>0</b>	<b>0,0%</b>	<b>-</b>
8 Actius financers	47.285.054	47.285.054	13.315.054	28,2%	13.315.054	28,2%		0,0%		0,0%	-		0,0%	-
9 Passius financers	96.666.132	96.666.132	25.039.013	25,9%	25.039.013	25,9%	25.039.013	25,9%	1.069.389	1,3%	2241,4%	1.069.389	1,3%	2241,4%
<b>Operacions financeres</b>	<b>143.951.186</b>	<b>143.951.186</b>	<b>38.354.067</b>	<b>26,6%</b>	<b>38.354.067</b>	<b>26,6%</b>	<b>25.039.013</b>	<b>17,4%</b>	<b>1.069.389</b>	<b>0,8%</b>	<b>3486,5%</b>	<b>1.069.389</b>	<b>0,8%</b>	<b>2241,4%</b>
<b>Despeses Totals</b>	<b>1.302.937.961</b>	<b>1.339.951.271</b>	<b>235.488.096</b>	<b>17,6%</b>	<b>226.576.513</b>	<b>16,9%</b>	<b>40.252.331</b>	<b>3,0%</b>	<b>49.279.579</b>	<b>4,4%</b>	<b>359,8%</b>	<b>20.425.890</b>	<b>1,8%</b>	<b>97,1%</b>

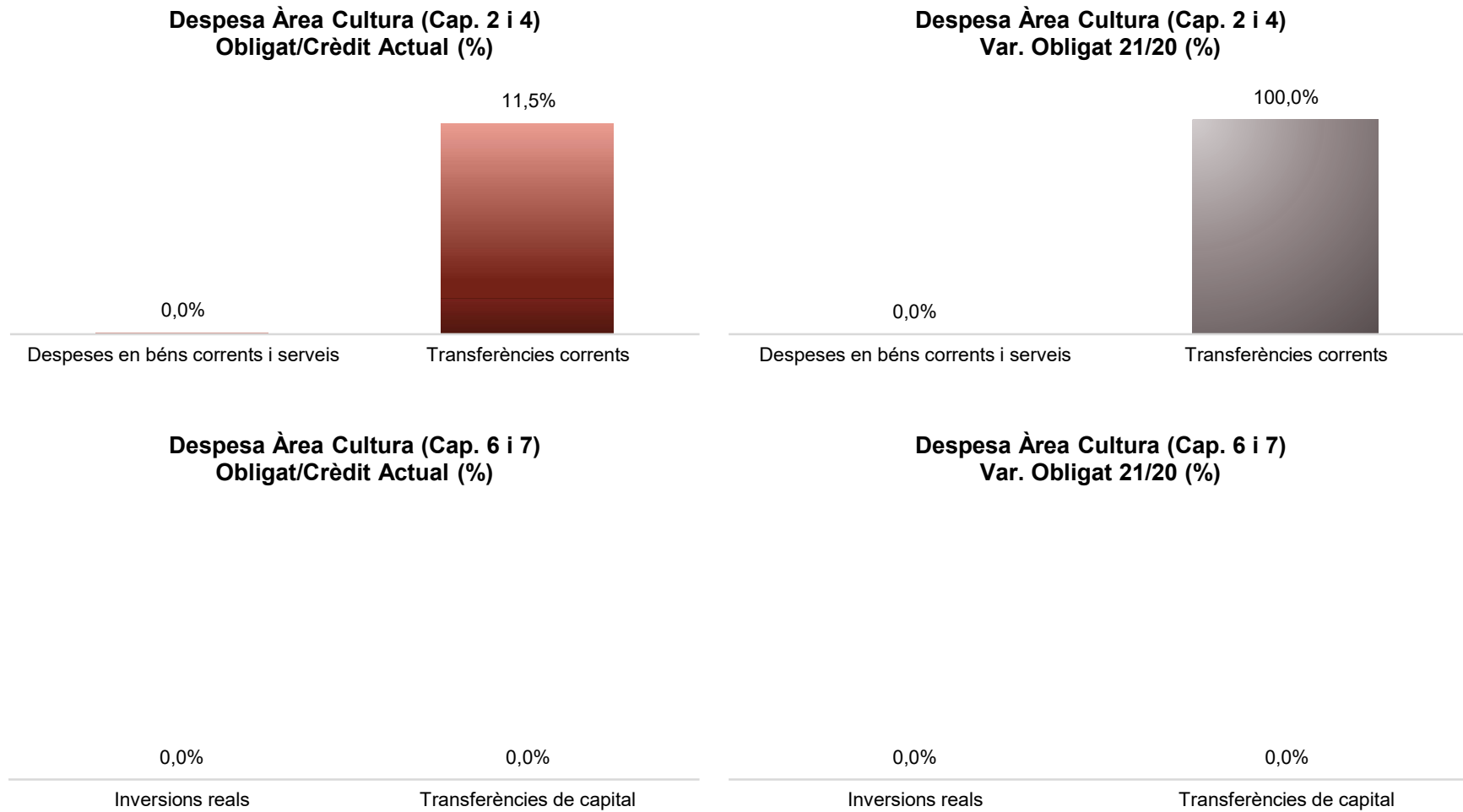


**Execució de despeses. Àrea Economia, Recursos i Promoció Econòmica**  
Resum per capítols



Execució de despeses. Àrea de Cultura, Educació, Ciència i Comunitat  
Resum per capítols

Capítols	2021 P	Gener 2021							Gener 2020					
	1	2	3	=3/2	4	=4/2	5	=5/2	4'	=4'/2'	=%4/4'	5'	=5'/2'	=%5/5'
	Crèdit inicial	Crèdit Actual	Autoritzat	%	Disposat	%	Obligat	%	Disposat	%	Var. 21/20	Obligat	%	Var. 21/20
1 Despeses de personal	4.085.828	4.267.270	334.358	7,8%	334.358	7,8%	334.358	7,8%	295.456	1,6%	13,2%	295.456	1,6%	13,2%
2 Despeses en béns corrents i serveis	4.256.802	4.256.802	2.291.652	53,8%	2.257.149	53,0%	273	0,0%	2.026.976	53,3%	11,4%		0,0%	-
3 Despeses financeres				-		-		-		-	-		-	-
4 Transferències corrents	271.612.166	271.612.166	33.840.118	12,5%	32.471.478	12,0%	31.100.607	11,5%	13.360.459	5,2%	143,0%	12.780.175	5,0%	143,4%
5 Fons de contingència				-		-		-		-	-		-	-
<b>Operacions corrents</b>	<b>279.954.795</b>	<b>280.136.237</b>	<b>36.466.128</b>	<b>13,0%</b>	<b>35.062.985</b>	<b>12,5%</b>	<b>31.435.238</b>	<b>11,2%</b>	<b>15.682.892</b>	<b>5,6%</b>	<b>123,6%</b>	<b>13.075.631</b>	<b>4,7%</b>	<b>140,4%</b>
6 Inversions reals	1.979.800	1.579.800		0,0%		0,0%		0,0%		-	-		-	-
7 Transferències de capital	4.000.000	4.000.000		0,0%		0,0%		0,0%		-	-		-	-
<b>Operacions de capital</b>	<b>5.979.800</b>	<b>5.579.800</b>	<b>0</b>	<b>0,0%</b>	<b>0</b>	<b>0,0%</b>	<b>0</b>	<b>0,0%</b>	<b>0</b>	<b>-</b>	<b>-</b>	<b>0</b>	<b>-</b>	<b>-</b>
8 Actius financers				-		-		-		-	-		-	-
9 Passius financers				-		-		-		-	-		-	-
<b>Operacions financeres</b>	<b>0</b>	<b>0</b>	<b>0</b>	<b>-</b>	<b>0</b>	<b>-</b>	<b>0</b>	<b>-</b>	<b>0</b>	<b>-</b>	<b>-</b>	<b>0</b>	<b>-</b>	<b>-</b>
<b>Despeses Totals</b>	<b>285.934.595</b>	<b>285.716.037</b>	<b>36.466.128</b>	<b>12,8%</b>	<b>35.062.985</b>	<b>12,3%</b>	<b>31.435.238</b>	<b>11,0%</b>	<b>15.682.892</b>	<b>5,6%</b>	<b>123,6%</b>	<b>13.075.631</b>	<b>4,7%</b>	<b>140,4%</b>

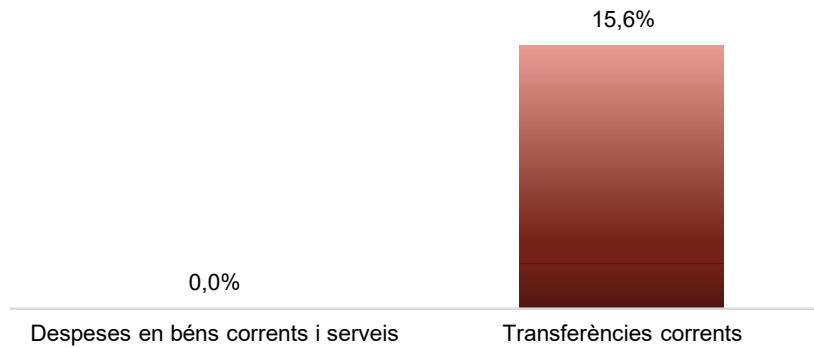
Execució de despeses. Àrea de Cultura, Educació, Ciència i Comunitat  
Resum per capítols

Execució de despeses. Gerència Municipal  
Resum per capítols


Capítols	2021 P	Gener 2021							Gener 2020					
	1	2	3	=3/2	4	=4/2	5	=5/2	4'	=4'/2'	=%4/4'	5'	=5'/2'	=%5/5'
	Crèdit inicial	Crèdit Actual	Autoritzat	%	Disposat	%	Obligat	%	Disposat	%	Var. 21/20	Obligat	%	Var. 21/20
1 Despeses de personal	3.542.329	3.547.502	250.378	7,1%	250.378	7,1%	250.378	7,1%	256.258	10,5%	-2,3%	256.258	10,5%	-2,3%
2 Despeses en béns corrents i serveis	13.503.169	13.503.169	337.840	2,5%	256.751	1,9%		0,0%	84	0,0%	305374,3%	84	0,0%	-100,0%
3 Despeses financeres				-		-		-		-	-		-	-
4 Transferències corrents	5.114.368	5.114.368	855.000	16,7%	800.000	15,6%	800.000	15,6%	2.667.844	35,6%	-70,0%		0,0%	-
5 Fons de contingència				-		-		-		-	-		-	-
<b>Operacions corrents</b>	<b>22.159.866</b>	<b>22.165.040</b>	<b>1.443.218</b>	<b>6,5%</b>	<b>1.307.129</b>	<b>5,9%</b>	<b>1.050.378</b>	<b>4,7%</b>	<b>2.924.186</b>	<b>12,0%</b>	<b>-55,3%</b>	<b>256.342</b>	<b>1,1%</b>	<b>309,8%</b>
6 Inversions reals	30.326.157			-		-		-		-	-		-	-
7 Transferències de capital				-		-		-		-	-		-	-
<b>Operacions de capital</b>	<b>30.326.157</b>	<b>0</b>	<b>0</b>	<b>-</b>	<b>0</b>	<b>-</b>	<b>0</b>	<b>-</b>	<b>0</b>	<b>-</b>	<b>-</b>	<b>0</b>	<b>-</b>	<b>-</b>
8 Actius financers				-		-		-		-	-		-	-
9 Passius financers				-		-		-		-	-		-	-
<b>Operacions financeres</b>	<b>0</b>	<b>0</b>	<b>0</b>	<b>-</b>	<b>0</b>	<b>-</b>	<b>0</b>	<b>-</b>	<b>0</b>	<b>-</b>	<b>-</b>	<b>0</b>	<b>-</b>	<b>-</b>
<b>Despeses Totals</b>	<b>52.486.023</b>	<b>22.165.040</b>	<b>1.443.218</b>	<b>6,5%</b>	<b>1.307.129</b>	<b>5,9%</b>	<b>1.050.378</b>	<b>4,7%</b>	<b>2.924.186</b>	<b>12,0%</b>	<b>-55,3%</b>	<b>256.342</b>	<b>1,1%</b>	<b>309,8%</b>

Execució de despeses. Gerència Municipal


**Despesa Gerència Municipal (Cap. 2 i 4)**  
**Obligat/Crèdit Actual (%)**



**Despesa Gerència Municipal (Cap. 2 i 4)**  
**Var. Obligat 21/20 (%)** 0,0%



**Despesa Gerència Municipal(Cap. 6 i 7)**  
**Obligat/Crèdit Actual (%)**



**Despesa Gerència Municipal (Cap. 6 i 7)**  
**Var. Obligat 21/20 (%)**




Execució de despeses. Gerència de Coordinació Territorial i Proximitat  
Resum per capítols

Capítols	2021 P	Gener 2021							Gener 2020					
	1	2	3	=3/2	4	=4/2	5	=5/2	4'	=4'/2'	=%4/4'	5'	=5'/2'	=%5/5'
	Crèdit inicial	Crèdit Actual	Autoritzat	%	Disposat	%	Obligat	%	Disposat	%	Var. 21/20	Obligat	%	Var. 21/20
1 Despeses de personal	772.317	790.891	63.796	8,1%	63.796	8,1%	63.796	8,1%	23.736	16,8%	168,8%	23.736	16,8%	168,8%
2 Despeses en béns corrents i serveis	891.799	891.799	468.082	52,5%	468.082	52,5%	36.139	4,1%		0,0%	-		0,0%	-
3 Despeses financeres				-		-		-		-	-		-	-
4 Transferències corrents	300.040	300.040		0,0%		0,0%		0,0%		0,0%	-		0,0%	-
5 Fons de contingència				-		-		-		-	-		-	-
<b>Operacions corrents</b>	<b>1.964.157</b>	<b>1.982.730</b>	<b>531.878</b>	<b>26,8%</b>	<b>531.878</b>	<b>26,8%</b>	<b>99.935</b>	<b>5,0%</b>	<b>23.736</b>	<b>1,8%</b>	<b>2140,8%</b>	<b>23.736</b>	<b>1,8%</b>	<b>321,0%</b>
6 Inversions reals				-		-		-		-	-		-	-
7 Transferències de capital				-		-		-		-	-		-	-
<b>Operacions de capital</b>	<b>0</b>	<b>0</b>	<b>0</b>	<b>-</b>	<b>0</b>	<b>-</b>	<b>0</b>	<b>-</b>	<b>0</b>	<b>-</b>	<b>-</b>	<b>0</b>	<b>-</b>	<b>-</b>
8 Actius financers				-		-		-		-	-		-	-
9 Passius financers				-		-		-		-	-		-	-
<b>Operacions financeres</b>	<b>0</b>	<b>0</b>	<b>0</b>	<b>-</b>	<b>0</b>	<b>-</b>	<b>0</b>	<b>-</b>	<b>0</b>	<b>-</b>	<b>-</b>	<b>0</b>	<b>-</b>	<b>-</b>
<b>Despeses Totals</b>	<b>1.964.157</b>	<b>1.982.730</b>	<b>531.878</b>	<b>26,8%</b>	<b>531.878</b>	<b>26,8%</b>	<b>99.935</b>	<b>5,0%</b>	<b>23.736</b>	<b>1,8%</b>	<b>2140,8%</b>	<b>23.736</b>	<b>1,8%</b>	<b>321,0%</b>

## Execució de despeses. Gerència de Coordinació Territorial i Proximitat

**Despesa Gerència Coord. Terr. i Prox.  
(Cap. 2 i 4) Obligat/Crèdit Actual (%)**

4,1%



Despeses en béns corrents i serveis

0,0%

Transferències corrents

**Despesa Gerència Coord. Terr. i Prox.  
(Cap. 2 i 4) Var. Obligat 21/20 (%)**

0,0%

0,0%

Despeses en béns corrents i serveis

Transferències corrents

**Despesa Gerència Coord. Terr. i Prox.  
(Cap. 6 i 7) Obligat/Crèdit Actual (%)**

0,0%

Inversions reals

0,0%

Transferències de capital

**Despesa Gerència Coord. Terr. i Prox.  
(Cap. 6 i 7) Var. Obligat 21/20 (%)**

0,0%

Inversions reals

0,0%

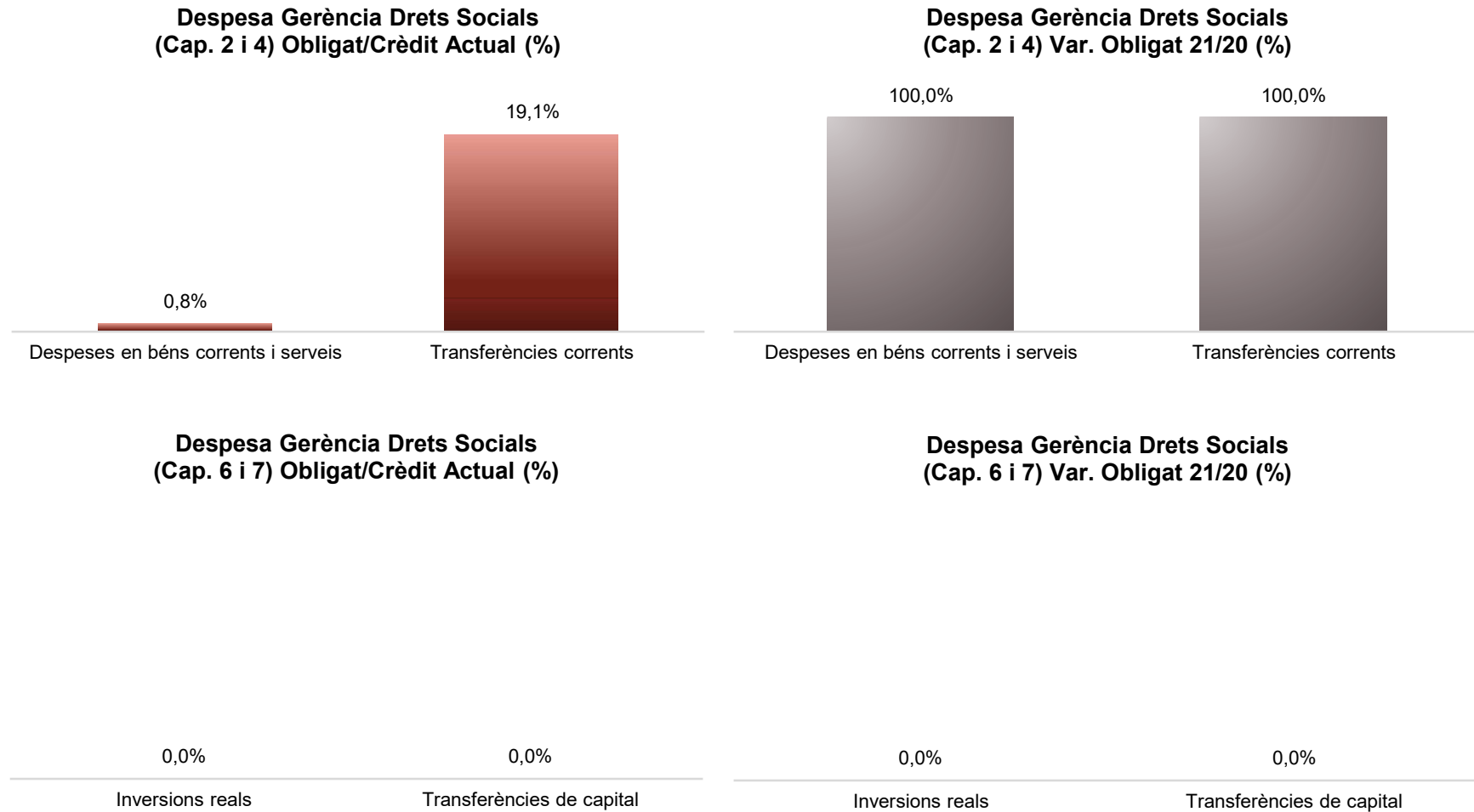
Transferències de capital

Execució de despeses. Gerència d'Àrea Drets Socials, Just. Global, Feminis. i LGTBI  
Resum per capítols

Capítols	2021 P	Gener 2021							Gener 2020					
	1	2	3	=3/2	4	=4/2	5	=5/2	4'	=4'/2'	=%4/4'	5'	=5'/2'	=%5/5'
	Crèdit inicial	Crèdit Actual	Autoritzat	%	Disposat	%	Obligat	%	Disposat	%	Var. 21/20	Obligat	%	Var. 21/20
1 Despeses de personal	11.691.616	11.619.046	841.026	7,2%	841.026	7,2%	841.026	7,2%	806.036	10,9%	4,3%	806.036	10,9%	4,3%
2 Despeses en béns corrents i serveis	29.520.079	29.538.887	15.062.842	51,0%	10.344.187	35,0%	240.944	0,8%	9.782.696	29,7%	5,7%	54.742	0,2%	340,1%
3 Despeses financeres				-		-		-		-	-		-	-
4 Transferències corrents	219.453.510	219.453.510	66.311.228	30,2%	59.248.228	27,0%	42.003.318	19,1%	20.033.601	9,7%	195,7%	18.981.459	9,2%	121,3%
5 Fons de contingència				-		-		-		-	-		-	-
<b>Operacions corrents</b>	<b>260.665.205</b>	<b>260.611.443</b>	<b>82.215.096</b>	<b>31,5%</b>	<b>70.433.442</b>	<b>27,0%</b>	<b>43.085.288</b>	<b>16,5%</b>	<b>30.622.333</b>	<b>12,4%</b>	<b>130,0%</b>	<b>19.842.237</b>	<b>8,0%</b>	<b>117,1%</b>
6 Inversions reals	6.024.272	6.024.272	1.508.613	25,0%	1.483.057	24,6%		0,0%		0,0%	-		0,0%	-
7 Transferències de capital	924.500	924.500		0,0%		0,0%		0,0%		0,0%	-		0,0%	-
<b>Operacions de capital</b>	<b>6.948.772</b>	<b>6.948.772</b>	<b>1.508.613</b>	<b>21,7%</b>	<b>1.483.057</b>	<b>21,3%</b>	<b>0</b>	<b>0,0%</b>	<b>0</b>	<b>0,0%</b>	<b>-</b>	<b>0</b>	<b>0,0%</b>	<b>-</b>
8 Actius financers				-		-		-		-	-		-	-
9 Passius financers				-		-		-		-	-		-	-
<b>Operacions financeres</b>	<b>0</b>	<b>0</b>	<b>0</b>	<b>-</b>	<b>0</b>	<b>-</b>	<b>0</b>	<b>-</b>	<b>0</b>	<b>-</b>	<b>-</b>	<b>0</b>	<b>-</b>	<b>-</b>
<b>Despeses Totals</b>	<b>267.613.977</b>	<b>267.560.215</b>	<b>83.723.709</b>	<b>31,3%</b>	<b>71.916.499</b>	<b>26,9%</b>	<b>43.085.288</b>	<b>16,1%</b>	<b>30.622.333</b>	<b>12,2%</b>	<b>134,8%</b>	<b>19.842.237</b>	<b>7,9%</b>	<b>117,1%</b>



**Execució de despeses. Gerència d'Àrea Drets Socials, Just. Global, Feminis. i LGTBI**  
Resum per capítols



Execució de despeses. Gerència d'Habitatge  
Resum per capítols

Capítols	2021 P	Gener 2021							Gener 2020					
	1	2	3	=3/2	4	=4/2	5	=5/2	4'	=4'/2'	=%4/4'	5'	=5'/2'	=%5/5'
	Crèdit inicial	Crèdit Actual	Autoritzat	%	Disposat	%	Obligat	%	Disposat	%	Var. 21/20	Obligat	%	Var. 21/20
1 Despeses de personal	351.022	352.201	25.200	7,2%	25.200	7,2%	25.200	7,2%	24.645	6,7%	2,2%	24.645	6,7%	2,2%
2 Despeses en béns corrents i serveis	10.626	10.626		0,0%		0,0%		0,0%		0,0%	-		0,0%	-
3 Despeses financeres				-		-		-		-	-		-	-
4 Transferències corrents	13.133.495	13.133.495	13.133.495	100,0%	13.133.495	100,0%		0,0%		0,0%	-		0,0%	-
5 Fons de contingència				-		-		-		-	-		-	-
<b>Operacions corrents</b>	<b>13.495.142</b>	<b>13.496.322</b>	<b>13.158.694</b>	<b>97,5%</b>	<b>13.158.694</b>	<b>97,5%</b>	<b>25.200</b>	<b>0,2%</b>	<b>24.645</b>	<b>0,2%</b>	<b>53292,4%</b>	<b>24.645</b>	<b>0,2%</b>	<b>2,2%</b>
6 Inversions reals				-		-		-		-	-		-	-
7 Transferències de capital				-		-		-		-	-		-	-
<b>Operacions de capital</b>	<b>0</b>	<b>0</b>	<b>0</b>	<b>-</b>	<b>0</b>	<b>-</b>	<b>0</b>	<b>-</b>	<b>0</b>	<b>-</b>	<b>-</b>	<b>0</b>	<b>-</b>	<b>-</b>
8 Actius financers				-		-		-		-	-		-	-
9 Passius financers				-		-		-		-	-		-	-
<b>Operacions financeres</b>	<b>0</b>	<b>0</b>	<b>0</b>	<b>-</b>	<b>0</b>	<b>-</b>	<b>0</b>	<b>-</b>	<b>0</b>	<b>-</b>	<b>-</b>	<b>0</b>	<b>-</b>	<b>-</b>
<b>Despeses Totals</b>	<b>13.495.142</b>	<b>13.496.322</b>	<b>13.158.694</b>	<b>97,5%</b>	<b>13.158.694</b>	<b>97,5%</b>	<b>25.200</b>	<b>0,2%</b>	<b>24.645</b>	<b>0,2%</b>	<b>53292,4%</b>	<b>24.645</b>	<b>0,2%</b>	<b>2,2%</b>

Execució de despeses. Gerència d'Habitatge  
Resum per capítols**Despesa Gerència Habitatge  
(Cap. 2 i 4) Obligat/Crèdit Actual (%)**

0,0%	0,0%
Despeses en béns corrents i serveis	Transferències corrents

**Despesa Gerència Habitatge  
(Cap. 2 i 4) Var. Obligat 21/20 (%)**

0,0%	0,0%
Despeses en béns corrents i serveis	Transferències corrents

**Despesa Gerència Habitatge  
(Cap. 6 i 7) Obligat/Crèdit Actual (%)**

0,0%	0,0%
Inversions reals	Transferències de capital

**Despesa Gerència Habitatge  
(Cap. 6 i 7) Var. Obligat 21/20 (%)**

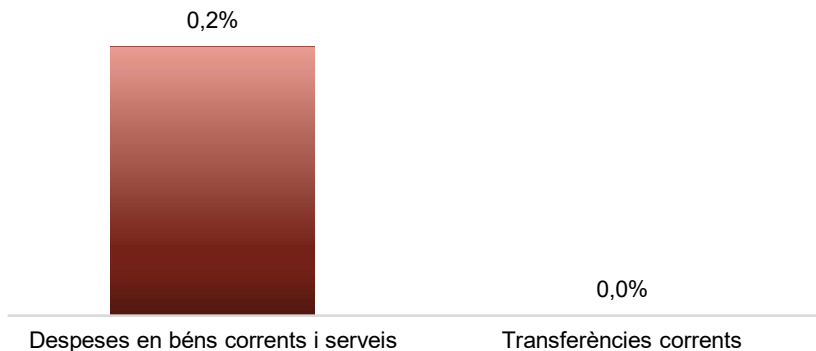
0,0%	0,0%
Inversions reals	Transferències de capital

Execució de despeses. Gerència d'Àrea Agenda 2030, Transició Digital i Esports  
Resum per capítols


Capítols	2021 P	Gener 2021							Gener 2020					
	1	2	3	=3/2	4	=4/2	5	=5/2	4'	=4'/2'	=%4/4'	5'	=5'/2'	=%5/5'
	Crèdit inicial	Crèdit Actual	Autoritzat	%	Disposat	%	Obligat	%	Disposat	%	Var. 21/20	Obligat	%	Var. 21/20
1 Despeses de personal	14.567.710	14.133.518	1.011.924	7,2%	1.011.924	7,2%	1.011.924	7,2%	1.033.392	50,0%	-2,1%	1.033.392	50,0%	-2,1%
2 Despeses en béns corrents i serveis	12.730.167	12.730.167	7.102.223	55,8%	5.084.168	39,9%	20.202	0,2%	1.068.095	8,2%	376,0%		0,0%	-
3 Despeses financeres				-		-		-		-	-		-	-
4 Transferències corrents	27.409.576	27.409.576	205.000	0,7%	195.000	0,7%		0,0%	30.000	0,1%	550,0%		0,0%	-
5 Fons de contingència				-		-		-		-	-		-	-
<b>Operacions corrents</b>	<b>54.707.453</b>	<b>54.273.261</b>	<b>8.319.147</b>	<b>15,3%</b>	<b>6.291.093</b>	<b>11,6%</b>	<b>1.032.127</b>	<b>1,9%</b>	<b>2.131.487</b>	<b>5,0%</b>	<b>195,2%</b>	<b>1.033.392</b>	<b>2,4%</b>	<b>-0,1%</b>
6 Inversions reals	1.500.000			-		-		-		-	-		-	-
7 Transferències de capital				-		-		-		-	-		-	-
<b>Operacions de capital</b>	<b>1.500.000</b>	<b>0</b>	<b>0</b>	<b>-</b>	<b>0</b>	<b>-</b>	<b>0</b>	<b>-</b>	<b>0</b>	<b>-</b>	<b>-</b>	<b>0</b>	<b>-</b>	<b>-</b>
8 Actius financers				-		-		-		-	-		-	-
9 Passius financers				-		-		-		-	-		-	-
<b>Operacions financeres</b>	<b>0</b>	<b>0</b>	<b>0</b>	<b>-</b>	<b>0</b>	<b>-</b>	<b>0</b>	<b>-</b>	<b>0</b>	<b>-</b>	<b>-</b>	<b>0</b>	<b>-</b>	<b>-</b>
<b>Despeses Totals</b>	<b>56.207.453</b>	<b>54.273.261</b>	<b>8.319.147</b>	<b>15,3%</b>	<b>6.291.093</b>	<b>11,6%</b>	<b>1.032.127</b>	<b>1,9%</b>	<b>2.131.487</b>	<b>5,0%</b>	<b>195,2%</b>	<b>1.033.392</b>	<b>2,4%</b>	<b>-0,1%</b>

**Execució de despeses. Gerència d'Àrea Agenda 2030, Transició Digital i Esports**  
Resum per capítol


**Despesa Gerència Ag. 2030, T.D. i Esp.  
(Cap. 2 i 4) Obligat/Crèdit Actual (%)**



**Despesa Gerència Ag. 2030, T.D. i Esp.  
(Cap. 2 i 4) Var. Obligat 21/20 (%)**



**Despesa Gerència Ag. 2030, T.D. i Esp.  
(Cap. 6 i 7) Obligat/Crèdit Actual (%)**



**Despesa Gerència Ag. 2030, T.D. i Esp.  
(Cap. 6 i 7) Var. Obligat 21/20 (%)**

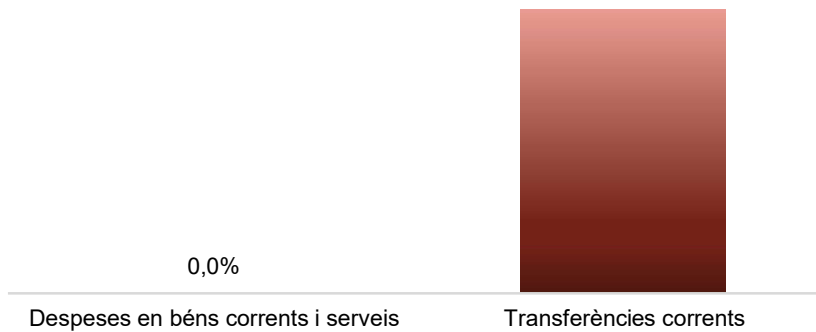


Execució de despeses. Gerència de Innovació i Transició Digital  
Resum per capítols

Capítols	2021 P	Gener 2021							Gener 2020					
	1	2	3	=3/2	4	=4/2	5	=5/2	4'	=4'/2'	=%4/4'	5'	=5'/2'	=%5/5'
	Crèdit inicial	Crèdit Actual	Autoritzat	%	Disposat	%	Obligat	%	Disposat	%	Var. 21/20	Obligat	%	Var. 21/20
1 Despeses de personal	309.804	310.129	22.540	7,3%	22.540	7,3%	22.540	7,3%	7.527	93,5%	199,5%	7.527	93,5%	199,5%
2 Despeses en béns corrents i serveis	730.000	730.000		0,0%		0,0%		0,0%		0,0%	-		0,0%	-
3 Despeses financeres				-		-		-		-	-		-	-
4 Transferències corrents	53.589.059	53.589.059	2.500.000	4,7%	2.500.000	4,7%	2.500.000	4,7%		0,0%	-		0,0%	-
5 Fons de contingència				-		-		-		-	-		-	-
<b>Operacions corrents</b>	<b>54.628.863</b>	<b>54.629.188</b>	<b>2.522.540</b>	<b>4,6%</b>	<b>2.522.540</b>	<b>4,6%</b>	<b>2.522.540</b>	<b>4,6%</b>	<b>7.527</b>	<b>0,0%</b>	<b>33414,7%</b>	<b>7.527</b>	<b>0,0%</b>	<b>33414,7%</b>
6 Inversions reals				-		-		-		-	-		-	-
7 Transferències de capital				-		-		-		-	-		-	-
<b>Operacions de capital</b>	<b>0</b>	<b>0</b>	<b>0</b>	<b>-</b>	<b>0</b>	<b>-</b>	<b>0</b>	<b>-</b>	<b>0</b>	<b>-</b>	<b>-</b>	<b>0</b>	<b>-</b>	<b>-</b>
8 Actius financers				-		-		-		-	-		-	-
9 Passius financers				-		-		-		-	-		-	-
<b>Operacions financeres</b>	<b>0</b>	<b>0</b>	<b>0</b>	<b>-</b>	<b>0</b>	<b>-</b>	<b>0</b>	<b>-</b>	<b>0</b>	<b>-</b>	<b>-</b>	<b>0</b>	<b>-</b>	<b>-</b>
<b>Despeses Totals</b>	<b>54.628.863</b>	<b>54.629.188</b>	<b>2.522.540</b>	<b>4,6%</b>	<b>2.522.540</b>	<b>4,6%</b>	<b>2.522.540</b>	<b>4,6%</b>	<b>7.527</b>	<b>0,0%</b>	<b>33414,7%</b>	<b>7.527</b>	<b>0,0%</b>	<b>33414,7%</b>

**Execució de despeses. Gerència de Innovació i Transició Digital**  
Resum per capítols

**Despesa Gerència Inn. Trans. Dig.**  
**(Cap. 2 i 4) Obligat/Crèdit Actual (%)**  
4,7%



**Despesa Gerència Inn. Trans. Dig.**  
**(Cap. 2 i 4) Var. Obligat 21/20 (%)**



**Despesa Gerència Inn. Trans. Dig.**  
**(Cap. 6 i 7) Obligat/Crèdit Actual (%)**



**Despesa Gerència Inn. Trans. Dig.**  
**(Cap. 6 i 7) Var. Obligat 21/20 (%)**



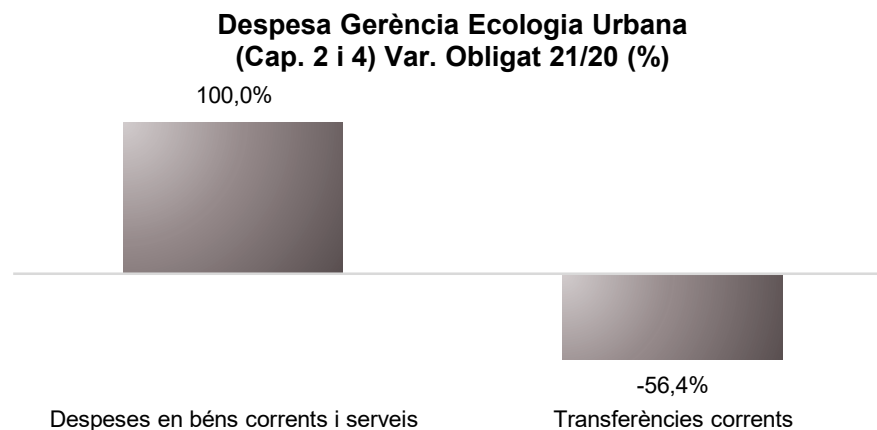
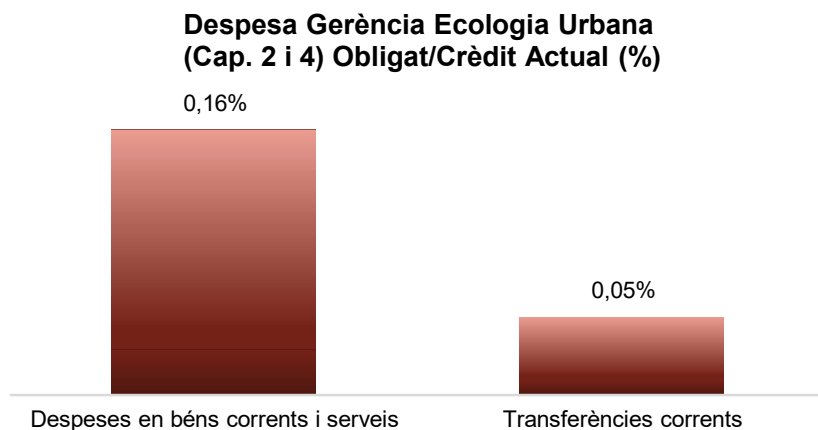


Execució de despeses. Gerència d'Àrea d'Ecologia Urbana  
Resum per capítols

Capítols	2021 P	Gener 2021							Gener 2020					
	1	2	3	=3/2	4	=4/2	5	=5/2	4'	=4'/2'	=%4/4'	5'	=5'/2'	=%5/5'
	Crèdit inicial	Crèdit Actual	Autoritzat	%	Disposat	%	Obligat	%	Disposat	%	Var. 21/20	Obligat	%	Var. 21/20
1 Despeses de personal	4.910.407	4.588.155	276.250	6,0%	276.250	6,0%	276.250	6,0%	358.782	6,9%	-23,0%	358.782	6,9%	-23,0%
2 Despeses en béns corrents i serveis	7.249.364	7.231.940	2.913.733	40,3%	2.518.071	34,8%	11.389	0,2%	1.835.995	19,3%	37,2%	2.756	0,0%	313,3%
3 Despeses financeres				-		-		-		-	-		-	-
4 Transferències corrents	22.635.267	22.560.807	7.878.380	34,9%	7.337.102	32,5%	10.377	0,0%	7.613.502	28,9%	-3,6%	23.825	0,1%	-56,4%
5 Fons de contingència				-		-		-		-	-		-	-
<b>Operacions corrents</b>	<b>34.795.038</b>	<b>34.380.902</b>	<b>11.068.363</b>	<b>32,2%</b>	<b>10.131.423</b>	<b>29,5%</b>	<b>298.016</b>	<b>0,9%</b>	<b>9.808.279</b>	<b>23,9%</b>	<b>3,3%</b>	<b>385.363</b>	<b>0,9%</b>	<b>-22,7%</b>
6 Inversions reals	374.899	374.899	159.291	42,5%	159.291	42,5%		0,0%		0,0%	-		0,0%	-
7 Transferències de capital	432.449	432.449		0,0%		0,0%		0,0%		0,0%	-		0,0%	-
<b>Operacions de capital</b>	<b>807.348</b>	<b>807.348</b>	<b>159.291</b>	<b>19,7%</b>	<b>159.291</b>	<b>19,7%</b>	<b>0</b>	<b>0,0%</b>	<b>0</b>	<b>0,0%</b>	-	<b>0</b>	<b>0,0%</b>	-
8 Actius financers				-		-		-		-	-		-	-
9 Passius financers				-		-		-		-	-		-	-
<b>Operacions financeres</b>	<b>0</b>	<b>0</b>	<b>0</b>	<b>-</b>	<b>0</b>	<b>-</b>	<b>0</b>	<b>-</b>	<b>0</b>	<b>-</b>	-	<b>0</b>	<b>-</b>	<b>-</b>
<b>Despeses Totals</b>	<b>35.602.387</b>	<b>35.188.250</b>	<b>11.227.654</b>	<b>31,9%</b>	<b>10.290.715</b>	<b>29,2%</b>	<b>298.016</b>	<b>0,8%</b>	<b>9.808.279</b>	<b>19,0%</b>	<b>4,9%</b>	<b>385.363</b>	<b>0,7%</b>	<b>-22,7%</b>



**Execució de despeses. Gerència d'Àrea d'Ecologia Urbana**  
Resum per capítols

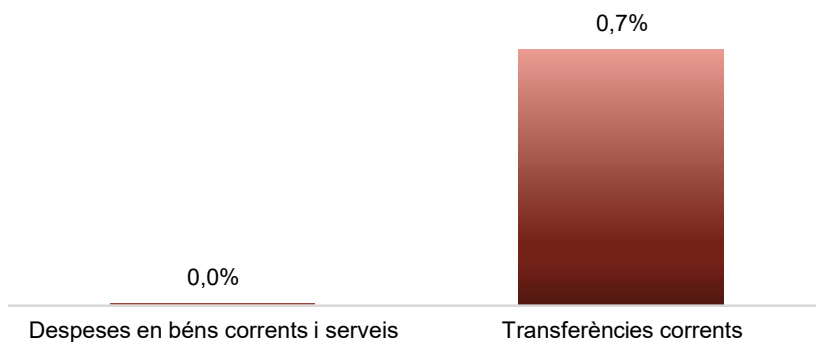


Execució de despeses. Gerència de Medi Ambient i Serveis Urbans  
Resum per capítols


Capítols	2021 P	Gener 2021							Gener 2020					
	1	2	3	=3/2	4	=4/2	5	=5/2	4'	=4'/2'	=%4/4'	5'	=5'/2'	=%5/5'
	Crèdit inicial	Crèdit Actual	Autoritzat	%	Disposat	%	Obligat	%	Disposat	%	Var. 21/20	Obligat	%	Var. 21/20
1 Despeses de personal	4.361.381	4.379.478	348.488	8,0%	348.488	8,0%	348.488	8,0%	309.479	6,5%	12,6%	309.479	6,5%	12,6%
2 Despeses en béns corrents i serveis	218.513.701	217.537.080	158.170.459	72,7%	158.071.067	72,7%	5.082	0,0%	29.147.676	13,2%	442,3%	38.017	0,0%	-86,6%
3 Despeses financeres				-		-		-		-	-		-	-
4 Transferències corrents	74.073.749	74.073.749	6.961.577	9,4%	6.961.577	9,4%	500.000	0,7%	57.064.449	83,4%	-87,8%	500.000	0,7%	0,0%
5 Fons de contingència				-		-		-		-	-		-	-
<b>Operacions corrents</b>	<b>296.948.830</b>	<b>295.990.306</b>	<b>165.480.524</b>	<b>55,9%</b>	<b>165.381.132</b>	<b>55,9%</b>	<b>853.570</b>	<b>0,3%</b>	<b>86.521.605</b>	<b>29,4%</b>	<b>91,1%</b>	<b>847.496</b>	<b>0,3%</b>	<b>0,7%</b>
6 Inversions reals	2.000.000	2.000.000	2.000.000	100,0%	2.000.000	100,0%		0,0%	2.000.000	100,0%	0,0%		0,0%	-
7 Transferències de capital				-		-		-		-	-		-	-
<b>Operacions de capital</b>	<b>2.000.000</b>	<b>2.000.000</b>	<b>2.000.000</b>	<b>100,0%</b>	<b>2.000.000</b>	<b>100,0%</b>	<b>0</b>	<b>0,0%</b>	<b>2.000.000</b>	<b>100,0%</b>	<b>0,0%</b>	<b>0</b>	<b>0,0%</b>	<b>-</b>
8 Actius financers				-		-		-		-	-		-	-
9 Passius financers				-		-		-		-	-		-	-
<b>Operacions financeres</b>	<b>0</b>	<b>0</b>	<b>0</b>	<b>-</b>	<b>0</b>	<b>-</b>	<b>0</b>	<b>-</b>	<b>0</b>	<b>-</b>	<b>-</b>	<b>0</b>	<b>-</b>	<b>-</b>
<b>Despeses Totals</b>	<b>298.948.830</b>	<b>297.990.306</b>	<b>167.480.524</b>	<b>56,2%</b>	<b>167.381.132</b>	<b>56,2%</b>	<b>853.570</b>	<b>0,3%</b>	<b>88.521.605</b>	<b>29,9%</b>	<b>89,1%</b>	<b>847.496</b>	<b>0,3%</b>	<b>0,7%</b>

**Execució de despeses. Gerència de Medi Ambient i Serveis Urbans**  
Resum per capítols

**Despesa Gerència Medi Ambient  
(Cap. 2 i 4) Obligat/Crèdit Actual (%)**



**Despesa Gerència Medi Ambient  
(Cap. 2 i 4) Var. Obligat 21/20 (%)**



**Despesa Gerència Medi Ambient  
(Cap. 6 i 7) Obligat/Crèdit Actual (%)**




**Despesa Gerència Medi Ambient  
(Cap. 6 i 7) Var. Obligat 21/20 (%)**



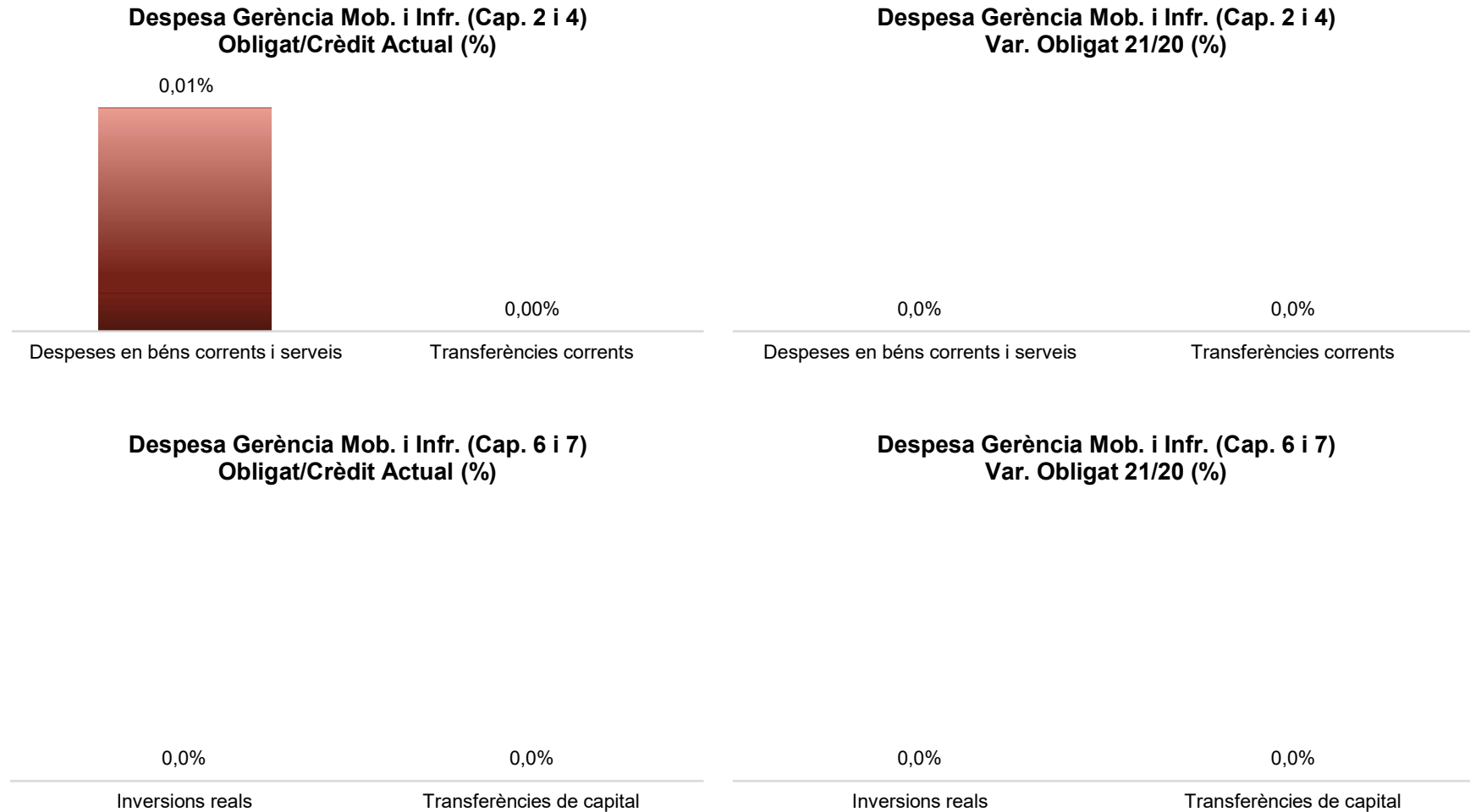
Execució de despeses. Gerència d'Urbanisme  
Resum per capítols

Capítols	2021 P	Gener 2021							Gener 2020					
	1	2	3	=3/2	4	=4/2	5	=5/2	4'	=4'/2'	=%4/4'	5'	=5'/2'	=%5/5'
	Crèdit inicial	Crèdit Actual	Autoritzat	%	Disposat	%	Obligat	%	Disposat	%	Var. 21/20	Obligat	%	Var. 21/20
1 Despeses de personal	7.820.122	7.834.168	500.335	6,4%	500.335	6,4%	500.335	6,4%	548.314	7,0%	-8,8%	548.314	7,0%	-8,8%
2 Despeses en béns corrents i serveis	4.808.358	2.243.542	1.315.224	58,6%	1.315.224	58,6%		0,0%	2.936.269	62,9%	-55,2%	121.641	2,6%	-100,0%
3 Despeses financeres				-		-		-		-	-		-	-
4 Transferències corrents	6.628.782	6.628.782	6.528.732	98,5%	6.528.732	98,5%		0,0%	652.665	8,8%	900,3%		0,0%	-
5 Fons de contingència				-		-		-		-	-		-	-
<b>Operacions corrents</b>	<b>19.257.262</b>	<b>16.706.493</b>	<b>8.344.291</b>	<b>49,9%</b>	<b>8.344.291</b>	<b>49,9%</b>	<b>500.335</b>	<b>3,0%</b>	<b>4.137.248</b>	<b>20,8%</b>	<b>101,7%</b>	<b>669.955</b>	<b>3,4%</b>	<b>-25,3%</b>
6 Inversions reals				-		-		-		-	-		-	-
7 Transferències de capital				-		-		-		-	-		-	-
<b>Operacions de capital</b>	<b>0</b>	<b>0</b>	<b>0</b>	<b>-</b>	<b>0</b>	<b>-</b>	<b>0</b>	<b>-</b>	<b>0</b>	<b>-</b>	<b>-</b>	<b>0</b>	<b>-</b>	<b>-</b>
8 Actius financers				-		-		-		-	-		-	-
9 Passius financers				-		-		-		-	-		-	-
<b>Operacions financeres</b>	<b>0</b>	<b>0</b>	<b>0</b>	<b>-</b>	<b>0</b>	<b>-</b>	<b>0</b>	<b>-</b>	<b>0</b>	<b>-</b>	<b>-</b>	<b>0</b>	<b>-</b>	<b>-</b>
<b>Despeses Totals</b>	<b>19.257.262</b>	<b>16.706.493</b>	<b>8.344.291</b>	<b>49,9%</b>	<b>8.344.291</b>	<b>49,9%</b>	<b>500.335</b>	<b>3,0%</b>	<b>4.137.248</b>	<b>20,8%</b>	<b>101,7%</b>	<b>669.955</b>	<b>3,4%</b>	<b>-25,3%</b>

Execució de despeses. Gerència d'Urbanisme  
Resum per capítols**Despesa Gerència Urbanisme (Cap. 2 i 4)**  
Obligat/Crèdit Actual (%)**Despesa Gerència Urbanisme (Cap. 2 i 4)**  
Var. Obligat 21/20 (%) 0,0%**Despesa Gerència Urbanisme (Cap. 6 i 7)**  
Obligat/Crèdit Actual (%)**Despesa Gerència Urbanisme (Cap. 6 i 7)**  
Var. Obligat 21/20 (%)

Execució de despeses. Gerència de Mobilitat i Infraestructures  
Resum per capítols

Capítols	2021 P	Gener 2021							Gener 2020					
	1	2	3	=3/2	4	=4/2	5	=5/2	4'	=4'/2'	=%4/4'	5'	=5'/2'	=%5/5'
	Crèdit inicial	Crèdit Actual	Autoritzat	%	Disposat	%	Obligat	%	Disposat	%	Var. 21/20	Obligat	%	Var. 21/20
1 Despeses de personal	4.095.804	4.260.295	300.968	7,1%	300.968	7,1%	300.968	7,1%	272.633	7,1%	10,4%	272.633	7,1%	10,4%
2 Despeses en béns corrents i serveis	40.042.081	40.719.902	32.603.391	80,1%	32.351.172	79,4%	2.829	0,0%	12.647.323	31,5%	155,8%		0,0%	-
3 Despeses financeres				-		-		-		-	-		-	-
4 Transferències corrents	156.491.426	156.491.426	85.415	0,1%	85.415	0,1%		0,0%	31.875	0,0%	168,0%		0,0%	-
5 Fons de contingència				-		-		-		-	-		-	-
<b>Operacions corrents</b>	<b>200.629.311</b>	<b>201.471.623</b>	<b>32.989.775</b>	<b>16,4%</b>	<b>32.737.555</b>	<b>16,2%</b>	<b>303.797</b>	<b>0,2%</b>	<b>12.951.831</b>	<b>6,0%</b>	<b>152,8%</b>	<b>272.633</b>	<b>0,1%</b>	<b>11,4%</b>
6 Inversions reals	2.637.716	2.815.305	1.490.971	53,0%	578.940	20,6%		0,0%	120.988	0,8%	378,5%		0,0%	-
7 Transferències de capital				-		-		-		-	-		-	-
<b>Operacions de capital</b>	<b>2.637.716</b>	<b>2.815.305</b>	<b>1.490.971</b>	<b>53,0%</b>	<b>578.940</b>	<b>20,6%</b>	<b>0</b>	<b>0,0%</b>	<b>120.988</b>	<b>0,8%</b>	<b>378,5%</b>	<b>0</b>	<b>0,0%</b>	<b>-</b>
8 Actius financers				-		-		-		-	-		-	-
9 Passius financers				-		-		-		-	-		-	-
<b>Operacions financeres</b>	<b>0</b>	<b>0</b>	<b>0</b>	<b>-</b>	<b>0</b>	<b>-</b>	<b>0</b>	<b>-</b>	<b>0</b>	<b>-</b>	<b>-</b>	<b>0</b>	<b>-</b>	<b>-</b>
<b>Despeses Totals</b>	<b>203.267.027</b>	<b>204.286.928</b>	<b>34.480.746</b>	<b>16,9%</b>	<b>33.316.495</b>	<b>16,3%</b>	<b>303.797</b>	<b>0,1%</b>	<b>13.072.818</b>	<b>5,7%</b>	<b>154,9%</b>	<b>272.633</b>	<b>0,1%</b>	<b>11,4%</b>

Execució de despeses. Gerència de Mobilitat i Infraestructures  
Resum per capítols

Execució de despeses. Gerència de l'Arquitecte en Cap  
Resum per capítols

Capítols	2021 P	Gener 2021							Gener 2020					
	1	2	3	=3/2	4	=4/2	5	=5/2	4'	=4'/2'	=%4/4'	5'	=5'/2'	=%5/5'
	Crèdit inicial	Crèdit Actual	Autoritzat	%	Disposat	%	Obligat	%	Disposat	%	Var. 21/20	Obligat	%	Var. 21/20
1 Despeses de personal	1.281.930	1.270.472	167.269	13,2%	167.269	13,2%	167.269	13,2%	102.818	14,9%	62,7%	102.818	14,9%	62,7%
2 Despeses en béns corrents i serveis	3.606.536	6.171.351	3.360.214	54,4%	3.360.214	54,4%		0,0%		0,0%	-		0,0%	-
3 Despeses financeres				-		-		-		-	-		-	-
4 Transferències corrents	716.076	790.536	731.026	92,5%	731.026	92,5%		0,0%		0,0%	-		0,0%	-
5 Fons de contingència				-		-		-		-	-		-	-
<b>Operacions corrents</b>	<b>5.604.542</b>	<b>8.232.359</b>	<b>4.258.509</b>	<b>51,7%</b>	<b>4.258.509</b>	<b>51,7%</b>	<b>167.269</b>	<b>2,0%</b>	<b>102.818</b>	<b>4,8%</b>	<b>4041,8%</b>	<b>102.818</b>	<b>4,8%</b>	<b>62,7%</b>
6 Inversions reals				-		-		-		-	-		-	-
7 Transferències de capital				-		-		-		-	-		-	-
<b>Operacions de capital</b>	<b>0</b>	<b>0</b>	<b>0</b>	<b>-</b>	<b>0</b>	<b>-</b>	<b>0</b>	<b>-</b>	<b>0</b>	<b>-</b>	<b>-</b>	<b>0</b>	<b>-</b>	<b>-</b>
8 Actius financers				-		-		-		-	-		-	-
9 Passius financers				-		-		-		-	-		-	-
<b>Operacions financeres</b>	<b>0</b>	<b>0</b>	<b>0</b>	<b>-</b>	<b>0</b>	<b>-</b>	<b>0</b>	<b>-</b>	<b>0</b>	<b>-</b>	<b>-</b>	<b>0</b>	<b>-</b>	<b>-</b>
<b>Despeses Totals</b>	<b>5.604.542</b>	<b>8.232.359</b>	<b>4.258.509</b>	<b>51,7%</b>	<b>4.258.509</b>	<b>51,7%</b>	<b>167.269</b>	<b>2,0%</b>	<b>102.818</b>	<b>4,8%</b>	<b>4041,8%</b>	<b>102.818</b>	<b>4,8%</b>	<b>62,7%</b>



**Execució de despeses. Gerència de l'Arquitecte en Cap**  
Resum per capítols**Despesa Gerència Arquitecte en Cap  
(Cap. 2 i 4) Obligat/Crèdit Actual (%)**

0,0%	0,0%
Despeses en béns corrents i serveis	Transferències corrents

**Despesa Gerència Arquitecte en Cap  
(Cap. 2 i 4) Var. Obligat 21/20 (%)**

0,0%	0,0%
Despeses en béns corrents i serveis	Transferències corrents

**Despesa Gerència Arquitecte en Cap  
(Cap. 6 i 7) Obligat/Crèdit Actual (%)**

0,0%	0,0%
Inversions reals	Transferències de capital

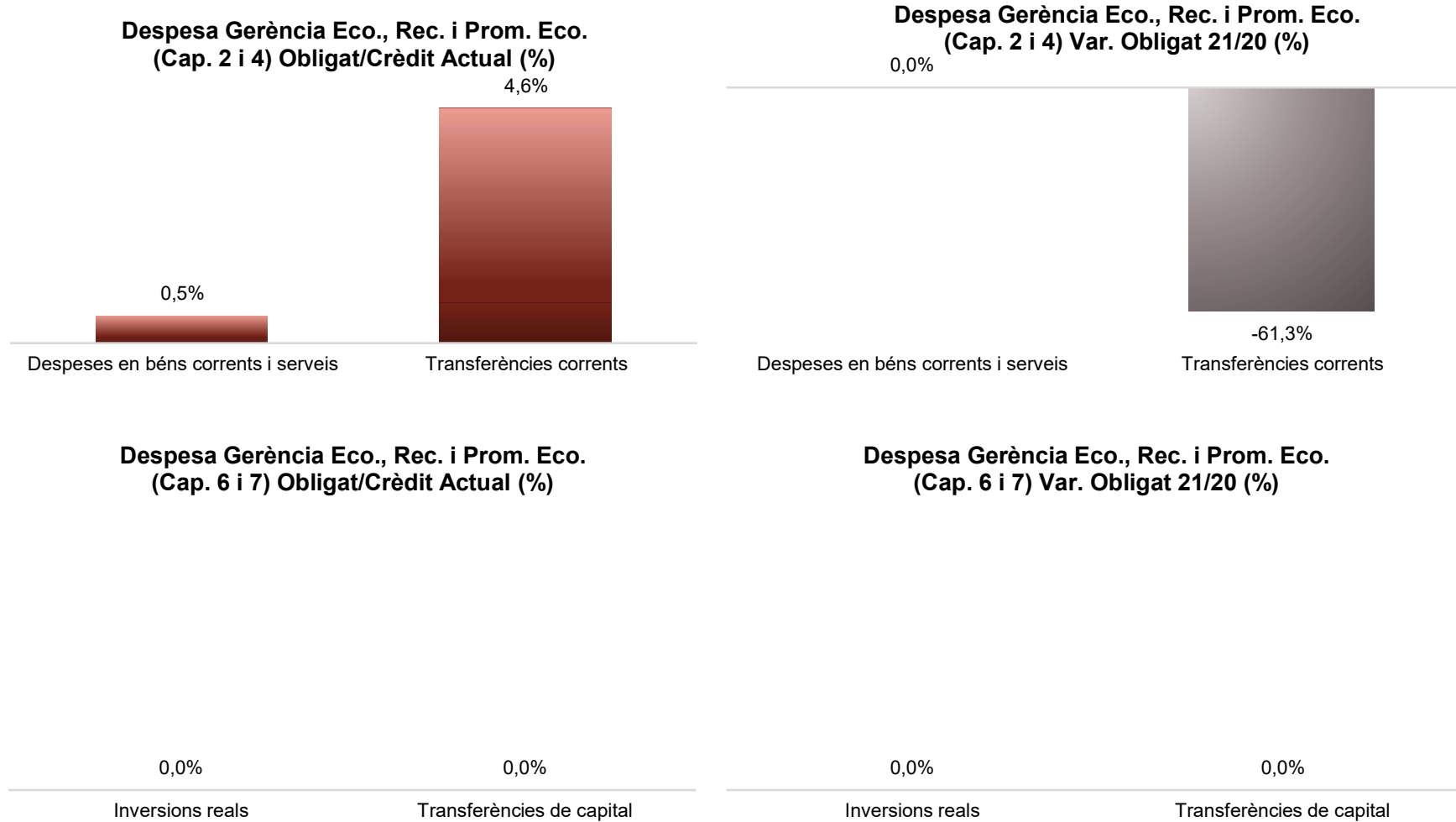
**Despesa Gerència Arquitecte en Cap  
(Cap. 6 i 7) Var. Obligat 21/20 (%)**

0,0%	0,0%
Inversions reals	Transferències de capital

Execució de despeses. Gerència d'Àrea Economia, Recursos i Promoció Econòmica  
Resum per capítols

Capítols	2021 P	Gener 2021							Gener 2020					
	1	2	3	=3/2	4	=4/2	5	=5/2	4'	=4'/2'	=%4/4'	5'	=5'/2'	=%5/5'
	Crèdit inicial	Crèdit Actual	Autoritzat	%	Disposat	%	Obligat	%	Disposat	%	Var. 21/20	Obligat	%	Var. 21/20
1 Despeses de personal	4.153.935	4.354.624	317.287	7,3%	317.287	7,3%	317.287	7,3%	259.651	8,1%	22,2%	259.651	8,1%	22,2%
2 Despeses en béns corrents i serveis	5.923.328	5.923.328	2.157.897	36,4%	734.720	12,4%	31.460	0,5%	133.837	2,4%	449,0%		0,0%	-
3 Despeses financeres				-		-		-		-	-		-	-
4 Transferències corrents	68.284.536	68.284.536	10.864.204	15,9%	9.136.099	13,4%	3.136.400	4,6%	15.275.990	22,1%	-40,2%	8.095.900	11,7%	-61,3%
5 Fons de contingència				-		-		-		-	-		-	-
<b>Operacions corrents</b>	<b>78.361.799</b>	<b>78.562.489</b>	<b>13.339.388</b>	<b>17,0%</b>	<b>10.188.106</b>	<b>13,0%</b>	<b>3.485.147</b>	<b>4,4%</b>	<b>15.669.479</b>	<b>20,1%</b>	<b>-35,0%</b>	<b>8.355.551</b>	<b>10,7%</b>	<b>-58,3%</b>
6 Inversions reals	2.000.000	1.383.000		0,0%		0,0%		0,0%		-	-		-	-
7 Transferències de capital		617.000	617.000	100,0%	617.000	100,0%		0,0%		-	-		-	-
<b>Operacions de capital</b>	<b>2.000.000</b>	<b>2.000.000</b>	<b>617.000</b>	<b>30,9%</b>	<b>617.000</b>	<b>30,9%</b>	<b>0</b>	<b>0,0%</b>	<b>0</b>	<b>-</b>	<b>-</b>	<b>0</b>	<b>-</b>	<b>-</b>
8 Actius financers				-		-		-		-	-		-	-
9 Passius financers				-		-		-		-	-		-	-
<b>Operacions financeres</b>	<b>0</b>	<b>0</b>	<b>0</b>	<b>-</b>	<b>0</b>	<b>-</b>	<b>0</b>	<b>-</b>	<b>0</b>	<b>-</b>	<b>-</b>	<b>0</b>	<b>-</b>	<b>-</b>
<b>Despeses Totals</b>	<b>80.361.799</b>	<b>80.562.489</b>	<b>13.956.388</b>	<b>17,3%</b>	<b>10.805.106</b>	<b>13,4%</b>	<b>3.485.147</b>	<b>4,3%</b>	<b>15.669.479</b>	<b>20,1%</b>	<b>-31,0%</b>	<b>8.355.551</b>	<b>10,7%</b>	<b>-58,3%</b>

**Execució de despeses. Gerència d'Àrea Economia, Recursos i Promoció Econòmica**  
Resum per capítols

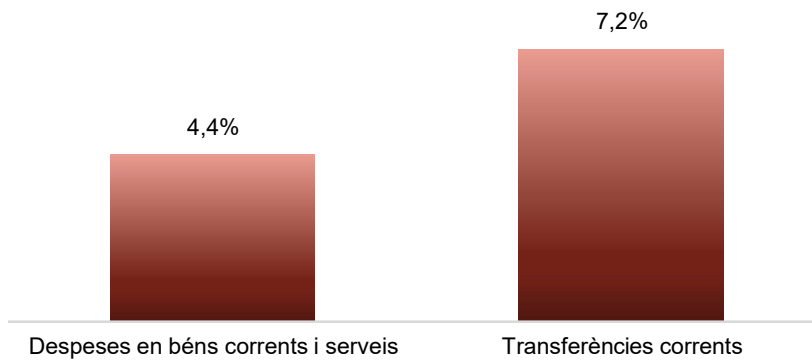


Execució de despeses. Gerència de Pressupostos i Hisenda  
Resum per capítols

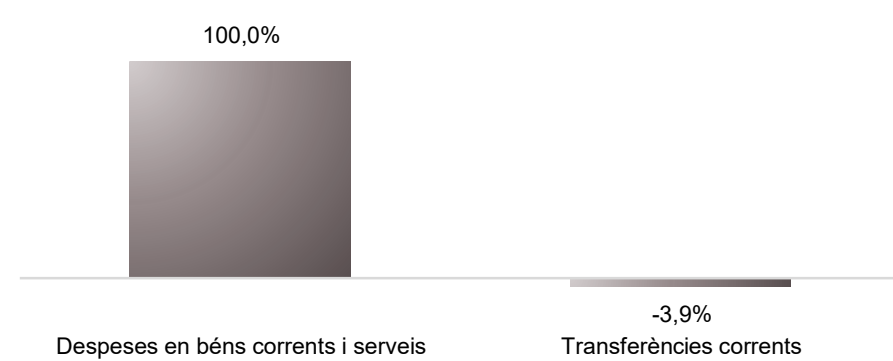
Capítols	2021 P	Gener 2021							Gener 2020					
	1	2	3	=3/2	4	=4/2	5	=5/2	4'	=4'/2'	=%4/4'	5'	=5'/2'	=%5/5'
	Crèdit inicial	Crèdit Actual	Autoritzat	%	Disposat	%	Obligat	%	Disposat	%	Var. 21/20	Obligat	%	Var. 21/20
1 Despeses de personal	6.073.673	6.124.607	431.392	7,0%	431.392	7,0%	431.392	7,0%	520.404	4,6%	-17,1%	520.404	4,6%	-17,1%
2 Despeses en béns corrents i serveis	20.281.586	20.281.586	15.693.909	77,4%	14.667.794	72,3%	894.884	4,4%	11.732.261	53,9%	25,0%	132.676	0,6%	574,5%
3 Despeses financeres				-		-		-		-	-		-	-
4 Transferències corrents	34.837.923	34.837.923	2.867.293	8,2%	2.867.293	8,2%	2.500.000	7,2%	2.959.883	8,1%	-3,1%	2.600.583	7,1%	-3,9%
5 Fons de contingència				-		-		-		-	-		-	-
<b>Operacions corrents</b>	<b>61.193.183</b>	<b>61.244.116</b>	<b>18.992.594</b>	<b>31,0%</b>	<b>17.966.479</b>	<b>29,3%</b>	<b>3.826.277</b>	<b>6,2%</b>	<b>15.212.549</b>	<b>21,8%</b>	<b>18,1%</b>	<b>3.253.664</b>	<b>4,7%</b>	<b>17,6%</b>
6 Inversions reals	500.000	500.000		0,0%		0,0%		0,0%		0,0%	-		0,0%	-
7 Transferències de capital	1.315.010	1.315.010		0,0%		0,0%		0,0%		-	-		-	-
<b>Operacions de capital</b>	<b>1.815.010</b>	<b>1.815.010</b>	<b>0</b>	<b>0,0%</b>	<b>0</b>	<b>0,0%</b>	<b>0</b>	<b>0,0%</b>	<b>0</b>	<b>0,0%</b>	<b>-</b>	<b>0</b>	<b>0,0%</b>	<b>-</b>
8 Actius financers		5.970.000		0,0%		0,0%		0,0%		-	-		-	-
9 Passius financers				-		-		-		-	-		-	-
<b>Operacions financeres</b>	<b>0</b>	<b>5.970.000</b>	<b>0</b>	<b>0,0%</b>	<b>0</b>	<b>0,0%</b>	<b>0</b>	<b>0,0%</b>	<b>0</b>	<b>-</b>	<b>-</b>	<b>0</b>	<b>-</b>	<b>-</b>
<b>Despeses Totals</b>	<b>63.008.193</b>	<b>69.029.126</b>	<b>18.992.594</b>	<b>27,5%</b>	<b>17.966.479</b>	<b>26,0%</b>	<b>3.826.277</b>	<b>5,5%</b>	<b>15.212.549</b>	<b>21,0%</b>	<b>18,1%</b>	<b>3.253.664</b>	<b>4,5%</b>	<b>17,6%</b>

**Execució de despeses. Gerència de Pressupostos i Hisenda**  
Resum per capítols

**Despesa Gerència Pressupostos i Hisenda  
(Cap. 2 i 4) Obligat/Crèdit Actual (%)**



**Despesa Gerència Pressupostos i Hisenda  
(Cap. 2 i 4) Var. Obligat 21/20 (%)**



**Despesa Gerència Pressupostos i Hisenda  
(Cap. 6 i 7) Obligat/Crèdit Actual (%)**




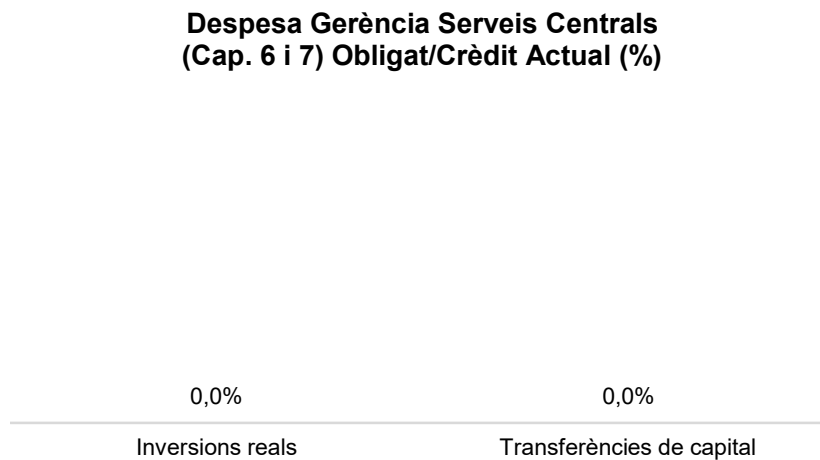
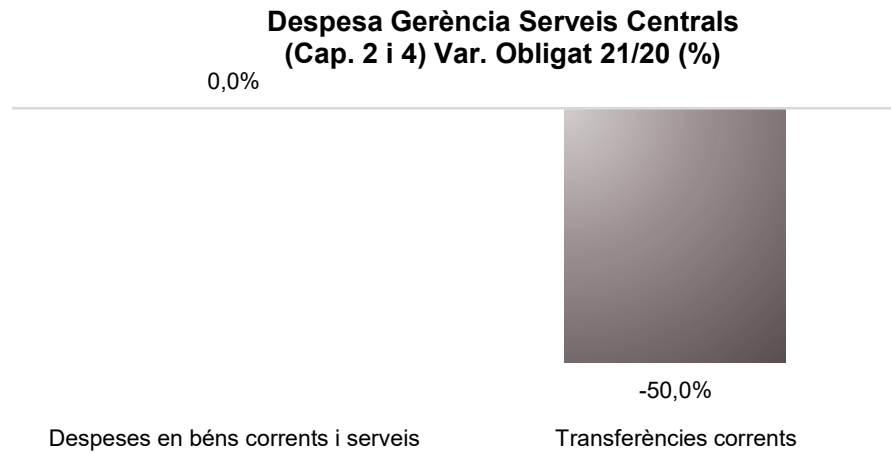
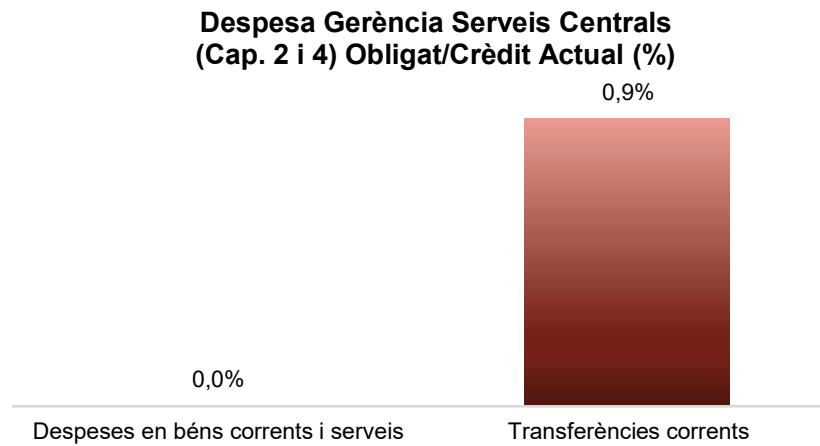
**Despesa Gerència Pressupostos i Hisenda  
(Cap. 6 i 7) Var. Obligat 21/20 (%)**



Execució de despeses. Serveis Centrals  
Resum per capítols

Capítols	2021 P	Gener 2021							Gener 2020					
	1	2	3	=3/2	4	=4/2	5	=5/2	4'	=4'/2'	=%4/4'	5'	=5'/2'	=%5/5'
	Crèdit inicial	Crèdit Actual	Autoritzat	%	Disposat	%	Obligat	%	Disposat	%	Var. 21/20	Obligat	%	Var. 21/20
1 Despeses de personal	6.626.634	6.231.161	62.021	1,0%	62.021	1,0%	62.021	1,0%	72.200	1,7%	-14,1%	72.200	1,7%	-14,1%
2 Despeses en béns corrents i serveis	7.470.039	7.470.039	1.365.219	18,3%	1.365.219	18,3%		0,0%		0,0%	-		0,0%	-
3 Despeses financeres	15.963.580	15.963.580	277.562	1,7%	277.562	1,7%	277.562	1,7%	34.354	0,2%	707,9%	34.354	0,2%	707,9%
4 Transferències corrents	180.126.426	180.126.426	97.462.595	54,1%	97.462.595	54,1%	1.702.179	0,9%	12.000.000	7,7%	712,2%	3.404.357	2,2%	-50,0%
5 Fons de contingència	87.176.456	87.136.140		0,0%		0,0%		0,0%		0,0%	-		0,0%	-
<b>Operacions corrents</b>	<b>297.363.135</b>	<b>296.927.346</b>	<b>99.167.397</b>	<b>33,4%</b>	<b>99.167.397</b>	<b>33,4%</b>	<b>2.041.761</b>	<b>0,7%</b>	<b>12.106.554</b>	<b>4,6%</b>	<b>719,1%</b>	<b>3.510.911</b>	<b>1,3%</b>	<b>-41,8%</b>
6 Inversions reals	561.750.264	599.731.147	34.992.481	5,8%	34.992.481	5,8%		0,0%		0,0%	-		0,0%	-
7 Transferències de capital	40.385.000	39.768.000		0,0%		0,0%		0,0%		0,0%	-		0,0%	-
<b>Operacions de capital</b>	<b>602.135.264</b>	<b>639.499.147</b>	<b>34.992.481</b>	<b>5,5%</b>	<b>34.992.481</b>	<b>5,5%</b>	<b>0</b>	<b>0,0%</b>	<b>0</b>	<b>0,0%</b>	<b>-</b>	<b>0</b>	<b>0,0%</b>	<b>-</b>
8 Actius financers	47.285.054	41.315.054	13.315.054	32,2%	13.315.054	32,2%		0,0%		0,0%	-		0,0%	-
9 Passius financers	96.666.132	96.666.132	25.039.013	25,9%	25.039.013	25,9%	25.039.013	25,9%	1.069.389	1,3%	2241,4%	1.069.389	1,3%	2241,4%
<b>Operacions financeres</b>	<b>143.951.186</b>	<b>137.981.186</b>	<b>38.354.067</b>	<b>27,8%</b>	<b>38.354.067</b>	<b>27,8%</b>	<b>25.039.013</b>	<b>18,1%</b>	<b>1.069.389</b>	<b>0,8%</b>	<b>3486,5%</b>	<b>1.069.389</b>	<b>0,8%</b>	<b>2241,4%</b>
<b>Despeses Totals</b>	<b>1.043.449.585</b>	<b>1.074.407.679</b>	<b>172.513.944</b>	<b>16,1%</b>	<b>172.513.944</b>	<b>16,1%</b>	<b>27.080.774</b>	<b>2,5%</b>	<b>13.175.943</b>	<b>1,6%</b>	<b>1209,3%</b>	<b>4.580.300</b>	<b>0,5%</b>	<b>491,2%</b>

**Execució de despeses. Serveis Centrals**  
Resum per capítols

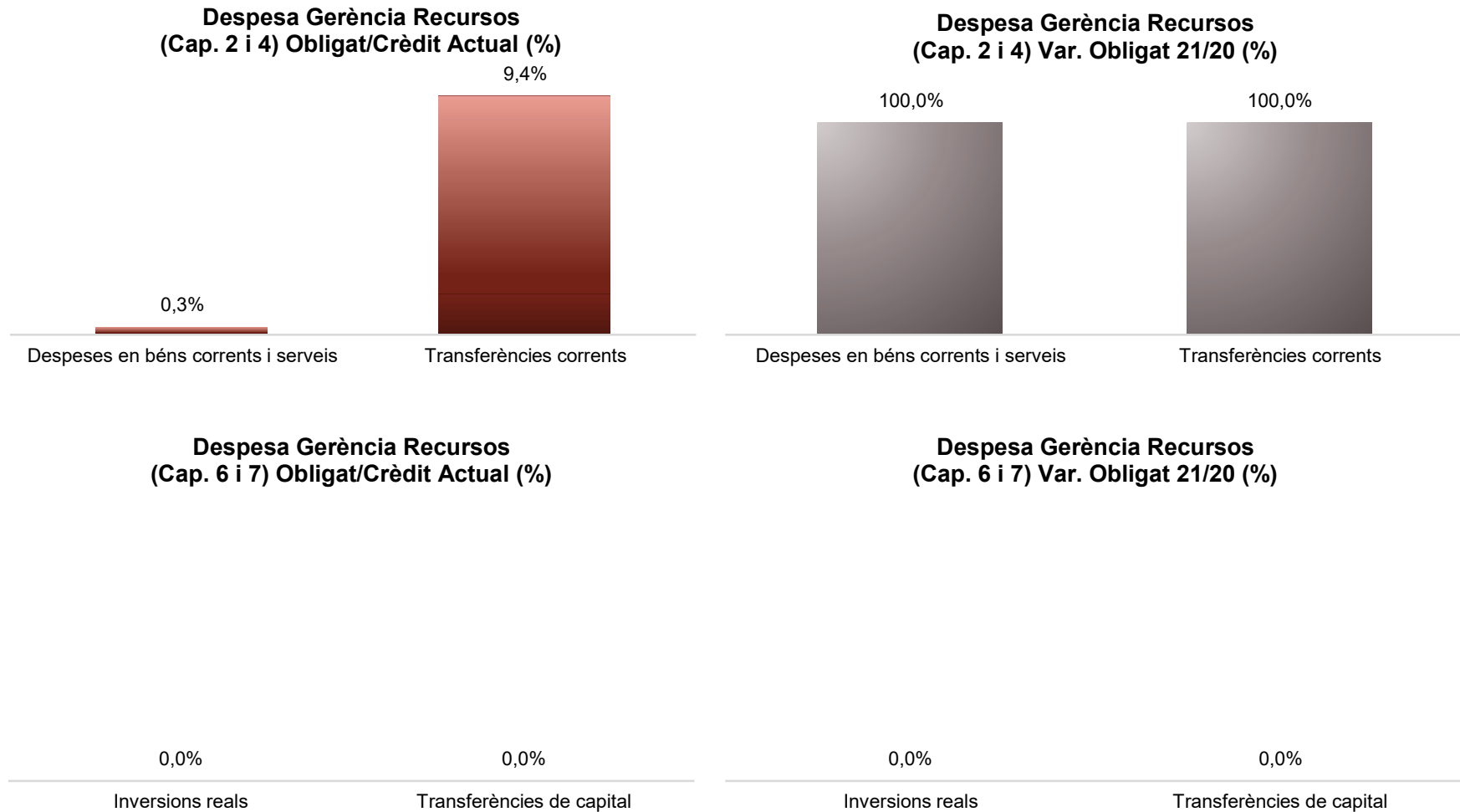


Execució de despeses. Gerència de Recursos  
Resum per capítols

Capítols	2021 P	Gener 2021								Gener 2020					
	1	2	3	=3/2	4	=4/2	5	=5/2	4'	=4'/2'	=%4/4'	5'	=5'/2'	=%5/5'	
	Crèdit inicial	Crèdit Actual	Autoritzat	%	Disposat	%	Obligat	%	Disposat	%	Var. 21/20	Obligat	%	Var. 21/20	
1 Despeses de personal	44.603.429	44.492.596	3.161.345	7,1%	3.161.345	7,1%	3.161.345	7,1%	3.126.846	7,4%	1,1%	3.124.163	7,3%	1,2%	
2 Despeses en béns corrents i serveis	37.354.071	36.737.225	21.592.464	58,8%	17.539.862	47,7%	112.888	0,3%	928.457	2,5%	1789,1%	17.563	0,0%	542,8%	
3 Despeses financeres				-		-		-		-	-		-	-	
4 Transferències corrents	22.733.700	22.733.700	2.349.670	10,3%	2.193.404	9,6%	2.127.839	9,4%	686.974	3,1%	219,3%	630.514	2,8%	237,5%	
5 Fons de contingència				-		-		-		-	-		-	-	
<b>Operacions corrents</b>	<b>104.691.200</b>	<b>103.963.521</b>	<b>27.103.479</b>	<b>26,1%</b>	<b>22.894.611</b>	<b>22,0%</b>	<b>5.402.072</b>	<b>5,2%</b>	<b>4.742.277</b>	<b>4,6%</b>	<b>382,8%</b>	<b>3.772.240</b>	<b>3,7%</b>	<b>43,2%</b>	
6 Inversions reals	2.931.253	2.893.353	870.722	30,1%	718.048	24,8%		0,0%		0,0%	-		0,0%	-	
7 Transferències de capital				-		-		-		-	-		-	-	
<b>Operacions de capital</b>	<b>2.931.253</b>	<b>2.893.353</b>	<b>870.722</b>	<b>30,1%</b>	<b>718.048</b>	<b>24,8%</b>	<b>0</b>	<b>0,0%</b>	<b>0</b>	<b>0,0%</b>	<b>-</b>	<b>0</b>	<b>0,0%</b>	<b>-</b>	
8 Actius financers				-		-		-		-	-		-	-	
9 Passius financers				-		-		-		-	-		-	-	
<b>Operacions financeres</b>	<b>0</b>	<b>0</b>	<b>0</b>	<b>-</b>	<b>0</b>	<b>-</b>	<b>0</b>	<b>-</b>	<b>0</b>	<b>-</b>	<b>-</b>	<b>0</b>	<b>-</b>	<b>-</b>	
<b>Despeses Totals</b>	<b>107.622.453</b>	<b>106.856.874</b>	<b>27.974.201</b>	<b>26,2%</b>	<b>23.612.659</b>	<b>22,1%</b>	<b>5.402.072</b>	<b>5,1%</b>	<b>4.742.277</b>	<b>4,5%</b>	<b>397,9%</b>	<b>3.772.240</b>	<b>3,6%</b>	<b>43,2%</b>	



**Execució de despeses. Gerència de Recursos**  
Resum per capítols



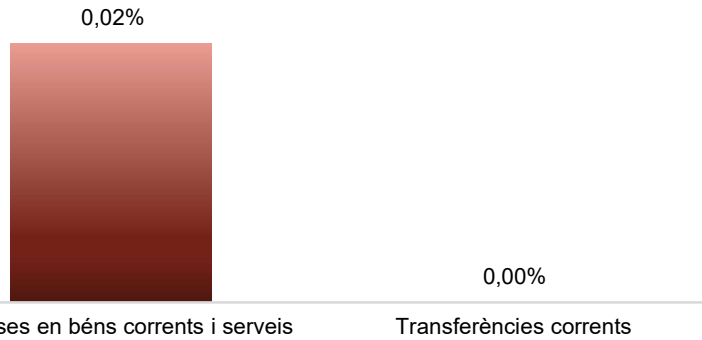
### Execució de despeses. Gerència de Persones i Desenvolupament Organitzatiu

#### Resum per capítols

Capítols	2021 P	Gener 2021							Gener 2020					
	1	2	3	=3/2	4	=4/2	5	=5/2	4'	=4'/2'	=%4/4'	5'	=5'/2'	=%5/5'
	Crèdit inicial	Crèdit Actual	Autoritzat	%	Disposat	%	Obligat	%	Disposat	%	Var. 21/20	Obligat	%	Var. 21/20
1 Despeses de personal	7.185.411	7.167.736	894.090	12,5%	694.090	9,7%	457.802	6,4%	464.134	5,6%	49,5%	464.134	5,6%	-1,4%
2 Despeses en béns corrents i serveis	1.028.856	1.645.702	1.132.317	68,8%	959.672	58,3%	259	0,0%	15.197	1,3%	6215,1%		0,0%	-
3 Despeses financeres				-		-		-		-	-		-	-
4 Transferències corrents	281.664	281.664	24.563	8,7%	24.563	8,7%		0,0%		0,0%	-		0,0%	-
5 Fons de contingència				-		-		-		-	-		-	-
<b>Operacions corrents</b>	<b>8.495.931</b>	<b>9.095.102</b>	<b>2.050.970</b>	<b>22,6%</b>	<b>1.678.324</b>	<b>18,5%</b>	<b>458.061</b>	<b>5,0%</b>	<b>479.331</b>	<b>5,0%</b>	<b>250,1%</b>	<b>464.134</b>	<b>4,8%</b>	<b>-1,3%</b>
6 Inversions reals				-		-		-		-	-		-	-
7 Transferències de capital				-		-		-		-	-		-	-
<b>Operacions de capital</b>	<b>0</b>	<b>0</b>	<b>0</b>	<b>-</b>	<b>0</b>	<b>-</b>	<b>0</b>	<b>-</b>	<b>0</b>	<b>-</b>	<b>-</b>	<b>0</b>	<b>-</b>	<b>-</b>
8 Actius financers				-		-		-		-	-		-	-
9 Passius financers				-		-		-		-	-		-	-
<b>Operacions financeres</b>	<b>0</b>	<b>0</b>	<b>0</b>	<b>-</b>	<b>0</b>	<b>-</b>	<b>0</b>	<b>-</b>	<b>0</b>	<b>-</b>	<b>-</b>	<b>0</b>	<b>-</b>	<b>-</b>
<b>Despeses Totals</b>	<b>8.495.931</b>	<b>9.095.102</b>	<b>2.050.970</b>	<b>22,6%</b>	<b>1.678.324</b>	<b>18,5%</b>	<b>458.061</b>	<b>5,0%</b>	<b>479.331</b>	<b>5,0%</b>	<b>250,1%</b>	<b>464.134</b>	<b>4,8%</b>	<b>-1,3%</b>

**Execució de despeses. Gerència de Persones i Desenvolupament Organitzatiu**  
Resum per capítols


**Despesa Gerència Pers.i Desenv. Org.**  
**(Cap. 2 i 4) Obligat/Crèdit Actual (%)**



**Despesa Gerència Pers. i Desenv. Org.**  
**(Cap. 2 i 4) Var. Obligat 21/20 (%)**



**Despesa Gerència Persones i Desenv. Org.**  
**(Cap. 6 i 7) Obligat/Crèdit Actual (%)**



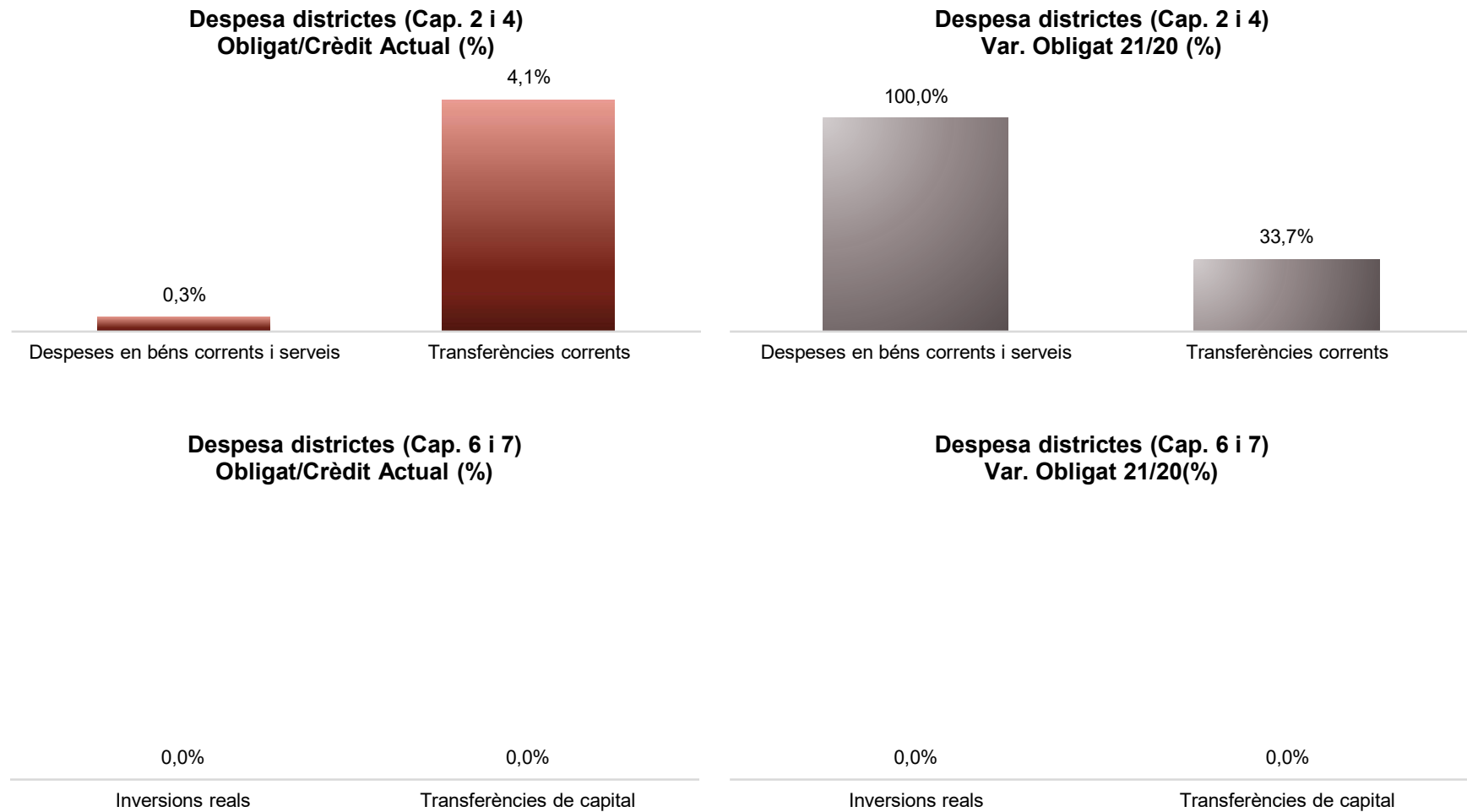
**Despesa Gerència Pers. i Desenv. Org.**  
**(Cap. 6 i 7) Var. Obligat 21/20 (%)**



Execució de despeses. Districtes  
Resum per capítols

Capítols	2021 P	Gener 2021							Gener 2020					
	1	2	3	=3/2	4	=4/2	5	=5/2	4'	=4'/2'	=%4/4'	5'	=5'/2'	=%5/5'
	Crèdit inicial	Crèdit Actual	Autoritzat	%	Disposat	%	Obligat	%	Disposat	%	Var. 21/20	Obligat	%	Var. 21/20
1 Despeses de personal	54.469.732	53.977.002	3.864.939	7,2%	3.864.939	7,2%	3.864.939	7,2%	3.901.235	7,2%	-0,9%	3.901.235	7,2%	-0,9%
2 Despeses en béns corrents i serveis	192.204.168	192.453.900	119.328.732	62,0%	113.421.152	58,9%	504.570	0,3%	19.040.723	9,6%	495,7%	204.878	0,1%	146,3%
3 Despeses financeres				-		-		-		-	-		-	-
4 Transferències corrents	100.481.928	100.569.928	87.326.443	86,8%	82.804.290	82,3%	4.098.103	4,1%	63.657.957	61,4%	30,1%	3.064.809	3,0%	33,7%
5 Fons de contingència				-		-		-		-	-		-	-
<b>Operacions corrents</b>	<b>347.155.827</b>	<b>347.000.829</b>	<b>210.520.114</b>	<b>60,7%</b>	<b>200.090.380</b>	<b>57,7%</b>	<b>8.467.612</b>	<b>2,4%</b>	<b>86.599.915</b>	<b>24,2%</b>	<b>131,1%</b>	<b>7.170.922</b>	<b>2,0%</b>	<b>18,1%</b>
6 Inversions reals	9.858.996	4.581.581	284.423	6,2%	177.424	3,9%		0,0%	256.429	1,2%	-30,8%		0,0%	-
7 Transferències de capital				-		-		-		-	-		-	-
<b>Operacions de capital</b>	<b>9.858.996</b>	<b>4.581.581</b>	<b>284.423</b>	<b>6,2%</b>	<b>177.424</b>	<b>3,9%</b>	<b>0</b>	<b>0,0%</b>	<b>256.429</b>	<b>1,2%</b>	<b>-30,8%</b>	<b>0</b>	<b>0,0%</b>	<b>-</b>
8 Actius financers				-		-		-		-	-		-	-
9 Passius financers				-		-		-		-	-		-	-
<b>Operacions financeres</b>	<b>0</b>	<b>0</b>	<b>0</b>	<b>-</b>	<b>0</b>	<b>-</b>	<b>0</b>	<b>-</b>	<b>0</b>	<b>-</b>	<b>-</b>	<b>0</b>	<b>-</b>	<b>-</b>
<b>Despeses Totals</b>	<b>357.014.823</b>	<b>351.582.409</b>	<b>210.804.537</b>	<b>60,0%</b>	<b>200.267.804</b>	<b>57,0%</b>	<b>8.467.612</b>	<b>2,4%</b>	<b>86.856.344</b>	<b>22,9%</b>	<b>130,6%</b>	<b>7.170.922</b>	<b>1,9%</b>	<b>18,1%</b>



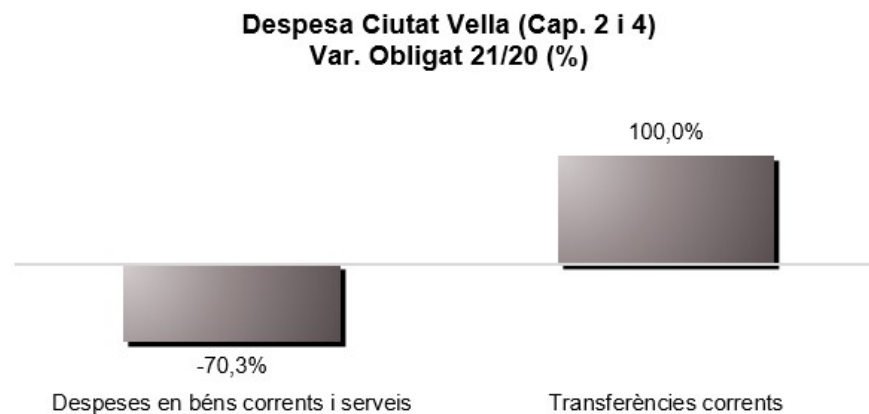
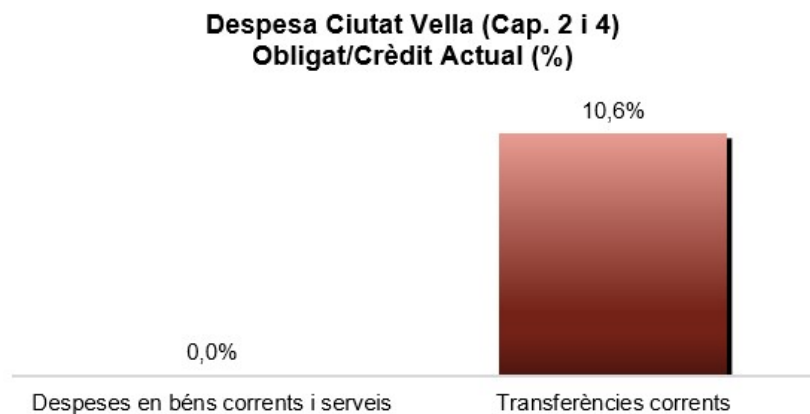
## Execució de despeses. Districtes



Execució de despeses. Districte de Ciutat Vella  
Resum per capítols

Capítols	2021 P	Gener 2021							Gener 2020					
	1	2	3	=3/2	4	=4/2	5	=5/2	4'	=4'/2'	=%4/4'	5'	=5'/2'	=%5/5'
	Crèdit inicial	Crèdit Actual	Autoritzat	%	Disposat	%	Obligat	%	Disposat	%	Var. 21/20	Obligat	%	Var. 21/20
1 Despeses de personal	6.275.187	6.209.346	454.026	7,3%	454.026	7,3%	454.026	7,3%	459.543	7,2%	-1,2%	459.543	7,2%	-1,2%
2 Despeses en béns corrents i serveis	36.316.097	36.345.341	23.792.921	65,5%	21.890.952	60,2%	3.884	0,0%	1.937.975	5,1%	1029,6 <sub>or</sub>	13.062	0,0%	-70,3%
3 Despeses financeres				-		-		-		-	-		-	-
4 Transferències corrents	10.471.961	10.471.961	9.779.712	93,4%	9.149.712	87,4%	1.106.691	10,6%	139.710	1,3%	6449,1 <sub>or</sub>	103.958	1,0%	964,6%
5 Fons de contingència				-		-		-		-	-		-	-
<b>Operacions corrents</b>	<b>53.063.245</b>	<b>53.026.648</b>	<b>34.026.660</b>	<b>64,2%</b>	<b>31.494.691</b>	<b>59,4%</b>	<b>1.564.600</b>	<b>3,0%</b>	<b>2.537.228</b>	<b>4,6%</b>	<b>1141,3<sub>or</sub></b>	<b>576.563</b>	<b>1,1%</b>	<b>171,4%</b>
6 Inversions reals	969.743	569.743	140.689	24,7%	48.573	8,5%		0,0%	1.232	0,2%	3841,1 <sub>or</sub>		0,0%	-
7 Transferències de capital				-		-		-		-	-		-	-
<b>Operacions de capital</b>	<b>969.743</b>	<b>569.743</b>	<b>140.689</b>	<b>24,7%</b>	<b>48.573</b>	<b>8,5%</b>	<b>0</b>	<b>0,0%</b>	<b>1.232</b>	<b>0,2%</b>	<b>3841,1<sub>or</sub></b>	<b>0</b>	<b>0,0%</b>	<b>-</b>
8 Actius financers				-		-		-		-	-		-	-
9 Passius financers				-		-		-		-	-		-	-
<b>Operacions financeres</b>	<b>0</b>	<b>0</b>	<b>0</b>	<b>-</b>	<b>0</b>	<b>-</b>	<b>0</b>	<b>-</b>	<b>0</b>	<b>-</b>	<b>-</b>	<b>0</b>	<b>-</b>	<b>-</b>
<b>Despeses Totals</b>	<b>54.032.988</b>	<b>53.596.391</b>	<b>34.167.349</b>	<b>63,7%</b>	<b>31.543.263</b>	<b>58,9%</b>	<b>1.564.600</b>	<b>2,9%</b>	<b>2.538.461</b>	<b>4,6%</b>	<b>1142,6<sub>or</sub></b>	<b>576.563</b>	<b>1,0%</b>	<b>171,4%</b>

Execució de despeses. Districte de Ciutat Vella



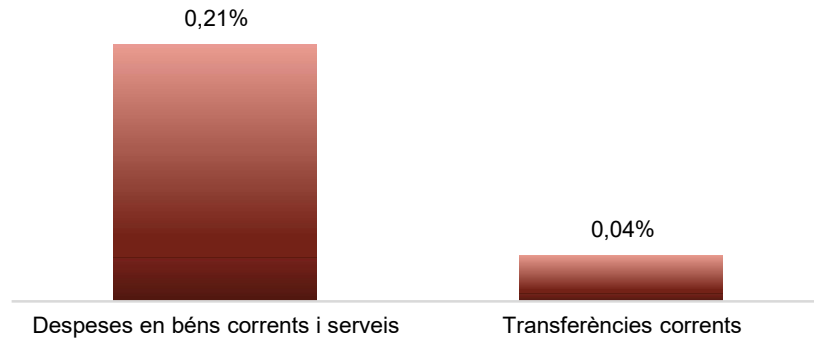
Execució de despeses. Districte de l'Eixample  
Resum per capítols

Capítols	2021 P	Gener 2021							Gener 2020					
	1	2	3	=3/2	4	=4/2	5	=5/2	4'	=4'/2'	=%4/4'	5'	=5'/2'	=%5/5'
	Crèdit inicial	Crèdit Actual	Autoritzat	%	Disposat	%	Obligat	%	Disposat	%	Var. 21/20	Obligat	%	Var. 21/20
1 Despeses de personal	7.484.656	7.508.027	527.154	7,0%	527.154	7,0%	527.154	7,0%	520.209	7,0%	1,3%	520.209	7,0%	1,3%
2 Despeses en béns corrents i serveis	23.804.197	23.838.829	13.770.995	57,8%	13.453.766	56,4%	50.735	0,2%	2.892.132	11,7%	365,2%	59.821	0,2%	-15,2%
3 Despeses financeres				-		-		-		-	-		-	-
4 Transferències corrents	13.438.949	13.438.949	13.311.650	99,1%	12.915.159	96,1%	5.127	0,0%	10.750.246	77,5%	20,1%	8.007	0,1%	-36,0%
5 Fons de contingència				-		-		-		-	-		-	-
<b>Operacions corrents</b>	<b>44.727.802</b>	<b>44.785.805</b>	<b>27.609.799</b>	<b>61,6%</b>	<b>26.896.079</b>	<b>60,1%</b>	<b>583.016</b>	<b>1,3%</b>	<b>14.162.587</b>	<b>30,8%</b>	<b>89,9%</b>	<b>588.037</b>	<b>1,3%</b>	<b>-0,9%</b>
6 Inversions reals	963.416	513.416		0,0%		0,0%		0,0%	11.442	3,5%	-100,0%		0,0%	-
7 Transferències de capital				-		-		-		-	-		-	-
<b>Operacions de capital</b>	<b>963.416</b>	<b>513.416</b>	<b>0</b>	<b>0,0%</b>	<b>0</b>	<b>0,0%</b>	<b>0</b>	<b>0,0%</b>	<b>11.442</b>	<b>3,5%</b>	<b>-100,0%</b>	<b>0</b>	<b>0,0%</b>	<b>-</b>
8 Actius financers				-		-		-		-	-		-	-
9 Passius financers				-		-		-		-	-		-	-
<b>Operacions financeres</b>	<b>0</b>	<b>0</b>	<b>0</b>	<b>-</b>	<b>0</b>	<b>-</b>	<b>0</b>	<b>-</b>	<b>0</b>	<b>-</b>	<b>-</b>	<b>0</b>	<b>-</b>	<b>-</b>
<b>Despeses Totals</b>	<b>45.691.218</b>	<b>45.299.221</b>	<b>27.609.799</b>	<b>60,9%</b>	<b>26.896.079</b>	<b>59,4%</b>	<b>583.016</b>	<b>1,3%</b>	<b>14.174.029</b>	<b>30,6%</b>	<b>89,8%</b>	<b>588.037</b>	<b>1,3%</b>	<b>-0,9%</b>




Execució de despeses. Districte de l'Eixample

**Despesa Eixample (Cap. 2 i 4)  
Obligat/Crèdit Actual (%)**



**Despesa Eixample (Cap. 2 i 4)  
Var. Obligat 21/20 (%)**



**Despesa Eixample (Cap. 6 i 7)  
Obligat/Crèdit Actual (%)**



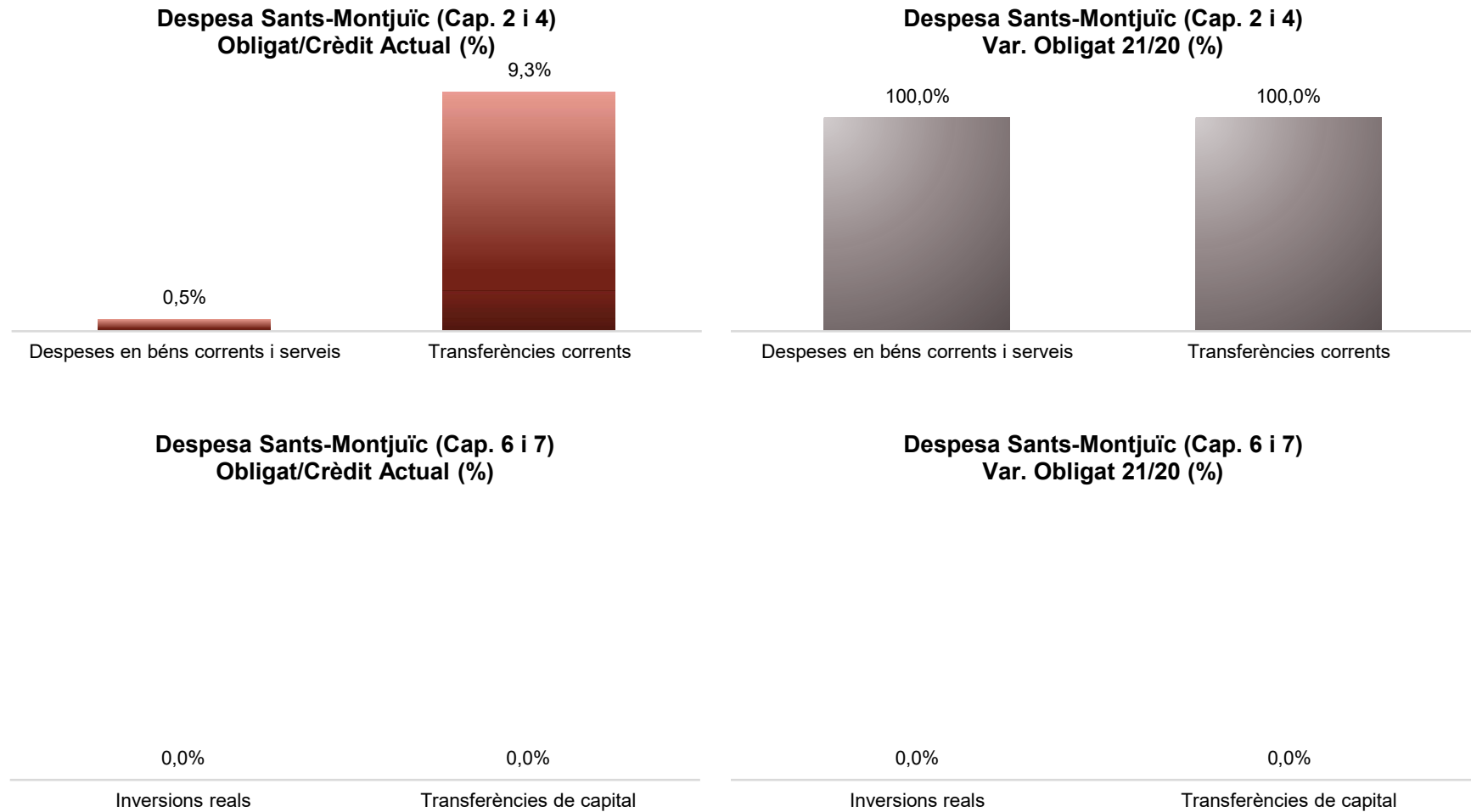
**Despesa Eixample (Cap. 6 i 7)  
Var. Obligat 21/20(%)**



Execució de despeses. Districte de Sants-Montjuïc  
Resum per capítols

Capítols	2021 P	Gener 2021								Gener 2020					
	1	2	3	=3/2	4	=4/2	5	=5/2	4'	=4'/2'	=%4/4'	5'	=5'/2'	=%5/5'	
	Crèdit inicial	Crèdit Actual	Autoritzat	%	Disposat	%	Obligat	%	Disposat	%	Var. 21/20	Obligat	%	Var. 21/20	
1 Despeses de personal	5.528.625	5.590.125	398.385	7,1%	398.385	7,1%	398.385	7,1%	400.872	7,0%	-0,6%	400.872	7,0%	-0,6%	
2 Despeses en béns corrents i serveis	21.372.181	21.443.918	14.240.705	66,4%	13.987.442	65,2%	100.595	0,5%	2.686.569	12,1%	420,6%	33	0,0%	309424,5 <sub>or</sub>	
3 Despeses financeres				-		-		-		-	-		-	-	
4 Transferències corrents	10.916.991	10.916.991	10.099.090	92,5%	10.096.090	92,5%	1.018.624	9,3%	8.811.503	78,6%	14,6%	308	0,0%	330418,3 <sub>or</sub>	
5 Fons de contingència				-		-		-		-	-		-	-	
<b>Operacions corrents</b>	<b>37.817.797</b>	<b>37.951.034</b>	<b>24.738.180</b>	<b>65,2%</b>	<b>24.481.917</b>	<b>64,5%</b>	<b>1.517.604</b>	<b>4,0%</b>	<b>11.898.944</b>	<b>30,5%</b>	<b>105,7%</b>	<b>401.213</b>	<b>1,0%</b>	<b>278,3%</b>	
6 Inversions reals	1.176.736	595.416		0,0%		0,0%		0,0%		0,0%	-		0,0%	-	
7 Transferències de capital				-		-		-		-	-		-	-	
<b>Operacions de capital</b>	<b>1.176.736</b>	<b>595.416</b>	<b>0</b>	<b>0,0%</b>	<b>0</b>	<b>0,0%</b>	<b>0</b>	<b>0,0%</b>	<b>0</b>	<b>0,0%</b>	<b>-</b>	<b>0</b>	<b>0,0%</b>	<b>-</b>	
8 Actius financers				-		-		-		-	-		-	-	
9 Passius financers				-		-		-		-	-		-	-	
<b>Operacions financeres</b>	<b>0</b>	<b>0</b>	<b>0</b>	<b>-</b>	<b>0</b>	<b>-</b>	<b>0</b>	<b>-</b>	<b>0</b>	<b>-</b>	<b>-</b>	<b>0</b>	<b>-</b>	<b>-</b>	
<b>Despeses Totals</b>	<b>38.994.533</b>	<b>38.546.450</b>	<b>24.738.180</b>	<b>64,2%</b>	<b>24.481.917</b>	<b>63,5%</b>	<b>1.517.604</b>	<b>3,9%</b>	<b>11.898.944</b>	<b>30,0%</b>	<b>105,7%</b>	<b>401.213</b>	<b>1,0%</b>	<b>278,3%</b>	

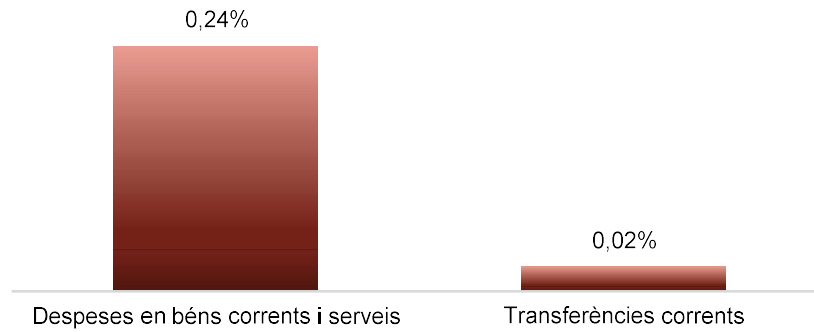

## Execució de despeses. Districte de Sants-Montjuïc



Execució de despeses. Districte de Les Corts  
Resum per capítols

Capítols	2021 P	Gener 2021							Gener 2020					
	1	2	3	=3/2	4	=4/2	5	=5/2	4'	=4'/2'	=%4/4'	5'	=5'/2'	=%5/5'
	Crèdit inicial	Crèdit Actual	Autoritzat	%	Disposat	%	Obligat	%	Disposat	%	Var. 21/20	Obligat	%	Var. 21/20
1 Despeses de personal	4.287.498	4.285.242	308.803	7,2%	308.803	7,2%	308.803	7,2%	305.983	7,1%	0,9%	305.983	7,1%	0,9%
2 Despeses en béns corrents i serveis	8.926.437	8.947.905	5.833.784	65,2%	5.404.161	60,4%	21.715	0,2%	632.572	6,8%	754,3%	13.939	0,2%	55,8%
3 Despeses financeres				-		-		-		-	-		-	-
4 Transferències corrents	3.805.383	3.805.383	3.522.628	92,6%	3.306.301	86,9%	950	0,0%	8.950	0,2%	36842,4%	1.242	0,0%	-23,5%
5 Fons de contingència				-		-		-		-	-		-	-
<b>Operacions corrents</b>	<b>17.019.318</b>	<b>17.038.529</b>	<b>9.665.215</b>	<b>56,7%</b>	<b>9.019.265</b>	<b>52,9%</b>	<b>331.468</b>	<b>1,9%</b>	<b>947.505</b>	<b>5,4%</b>	<b>851,9%</b>	<b>321.164</b>	<b>1,8%</b>	<b>3,2%</b>
6 Inversions reals	829.204	229.204		0,0%		0,0%		0,0%		0,0%	-		0,0%	-
7 Transferències de capital				-		-		-		-	-		-	-
<b>Operacions de capital</b>	<b>829.204</b>	<b>229.204</b>	<b>0</b>	<b>0,0%</b>	<b>0</b>	<b>0,0%</b>	<b>0</b>	<b>0,0%</b>	<b>0</b>	<b>0,0%</b>	<b>-</b>	<b>0</b>	<b>0,0%</b>	<b>-</b>
8 Actius financers				-		-		-		-	-		-	-
9 Passius financers				-		-		-		-	-		-	-
<b>Operacions financeres</b>	<b>0</b>	<b>0</b>	<b>0</b>	<b>-</b>	<b>0</b>	<b>-</b>	<b>0</b>	<b>-</b>	<b>0</b>	<b>-</b>	<b>-</b>	<b>0</b>	<b>-</b>	<b>-</b>
<b>Despeses Totals</b>	<b>17.848.522</b>	<b>17.267.733</b>	<b>9.665.215</b>	<b>56,0%</b>	<b>9.019.265</b>	<b>52,2%</b>	<b>331.468</b>	<b>1,9%</b>	<b>947.505</b>	<b>5,3%</b>	<b>851,9%</b>	<b>321.164</b>	<b>1,8%</b>	<b>3,2%</b>


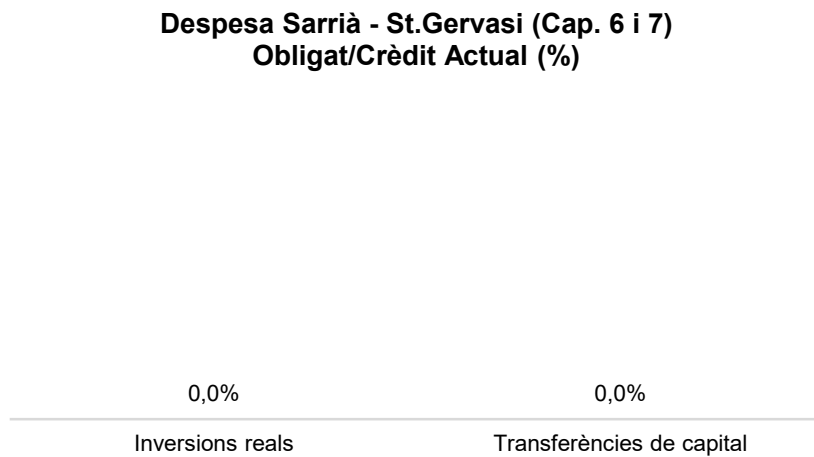
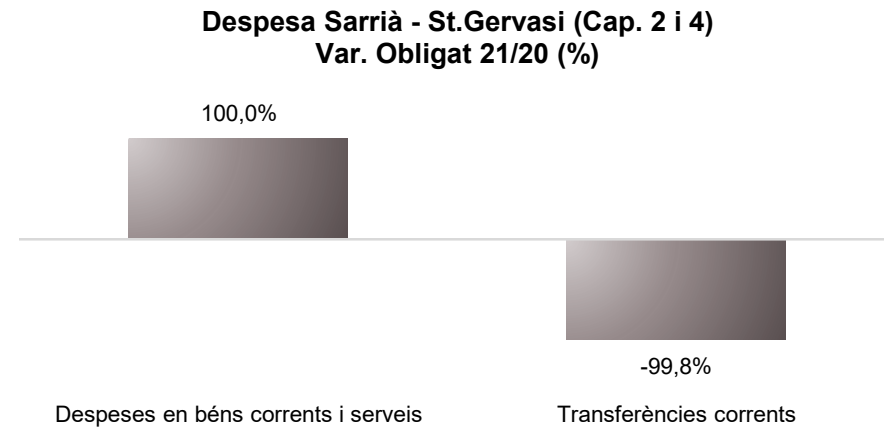
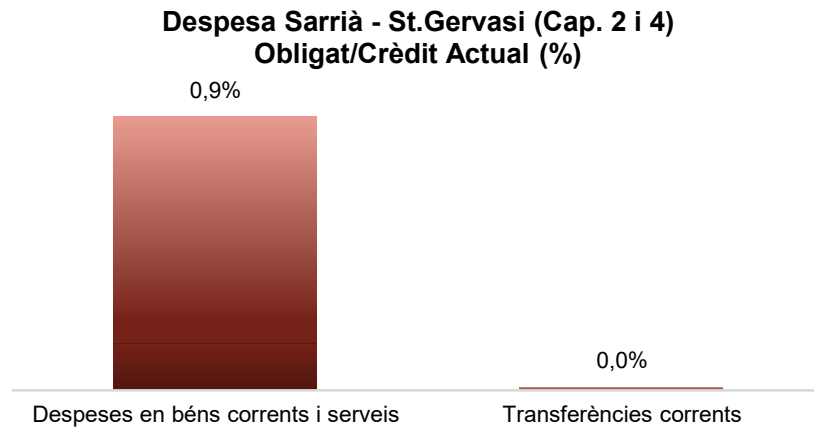
## Execució de despeses. Districte de Les Corts

Despesa Les Corts (Cap. 2 i 4)  
Obligat/Crèdit Actual (%)Despesa Les Corts (Cap. 2 i 4)  
Var. Obligat 21/20 (%)Despesa Les Corts (Cap. 6 i 7)  
Obligat/Crèdit Actual (%)Despesa les corts (Cap. 6 i 7)  
Var. Obligat 21/20 (%)

Execució de despeses. Districte de Sarrià - St. Gervasi  
Resum per capítols

Capítols	2021 P	Gener 2021							Gener 2020					
	1	2	3	=3/2	4	=4/2	5	=5/2	4'	=4'/2'	=%4/4'	5'	=5'/2'	=%5/5'
	Crèdit inicial	Crèdit Actual	Autoritzat	%	Disposat	%	Obligat	%	Disposat	%	Var. 21/20	Obligat	%	Var. 21/20
1 Despeses de personal	5.213.547	4.866.628	351.514	7,2%	351.514	7,2%	351.514	7,2%	372.254	7,5%	-5,6%	372.254	7,5%	-5,6%
2 Despeses en béns corrents i serveis	13.725.675	13.755.353	10.216.084	74,3%	9.895.155	71,9%	124.877	0,9%	1.445.999	10,0%	584,3%	5.145	0,0%	2327,1%
3 Despeses financeres				-		-		-		-	-		-	-
4 Transferències corrents	4.902.439	4.902.439	1.711.026	34,9%	1.101.826	22,5%	500	0,0%	4.123.714	84,5%	-73,3%	280.327	5,7%	-99,8%
5 Fons de contingència				-		-		-		-	-		-	-
<b>Operacions corrents</b>	<b>23.841.660</b>	<b>23.524.419</b>	<b>12.278.624</b>	<b>52,2%</b>	<b>11.348.494</b>	<b>48,2%</b>	<b>476.891</b>	<b>2,0%</b>	<b>5.941.967</b>	<b>24,5%</b>	<b>91,0%</b>	<b>657.726</b>	<b>2,7%</b>	<b>-27,5%</b>
6 Inversions reals	859.053	259.053		0,0%		0,0%		0,0%	18.338	8,8%	-100,0%		0,0%	-
7 Transferències de capital				-		-		-		-	-		-	-
<b>Operacions de capital</b>	<b>859.053</b>	<b>259.053</b>	<b>0</b>	<b>0,0%</b>	<b>0</b>	<b>0,0%</b>	<b>0</b>	<b>0,0%</b>	<b>18.338</b>	<b>8,8%</b>	<b>-100,0%</b>	<b>0</b>	<b>0,0%</b>	<b>-</b>
8 Actius financers				-		-		-		-	-		-	-
9 Passius financers				-		-		-		-	-		-	-
<b>Operacions financeres</b>	<b>0</b>	<b>0</b>	<b>0</b>	<b>-</b>	<b>0</b>	<b>-</b>	<b>0</b>	<b>-</b>	<b>0</b>	<b>-</b>	<b>-</b>	<b>0</b>	<b>-</b>	<b>-</b>
<b>Despeses Totals</b>	<b>24.700.713</b>	<b>23.783.472</b>	<b>12.278.624</b>	<b>51,6%</b>	<b>11.348.494</b>	<b>47,7%</b>	<b>476.891</b>	<b>2,0%</b>	<b>5.960.304</b>	<b>24,4%</b>	<b>90,4%</b>	<b>657.726</b>	<b>2,7%</b>	<b>-27,5%</b>

Execució de despeses. Districte de Sarrià - St. Gervasi

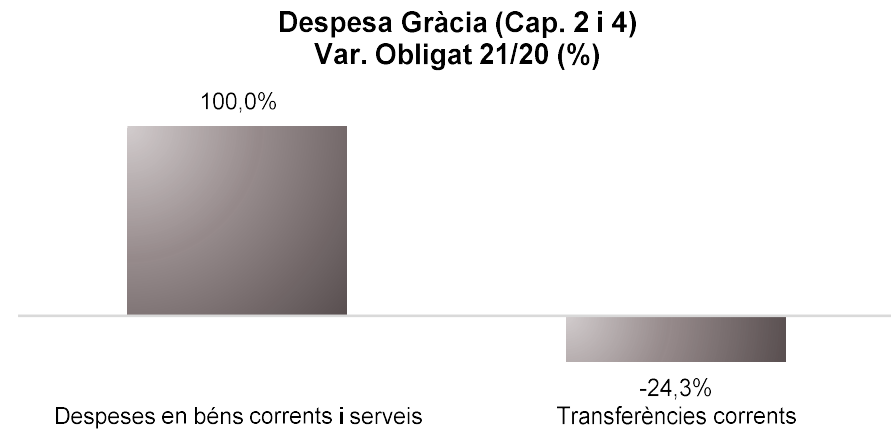
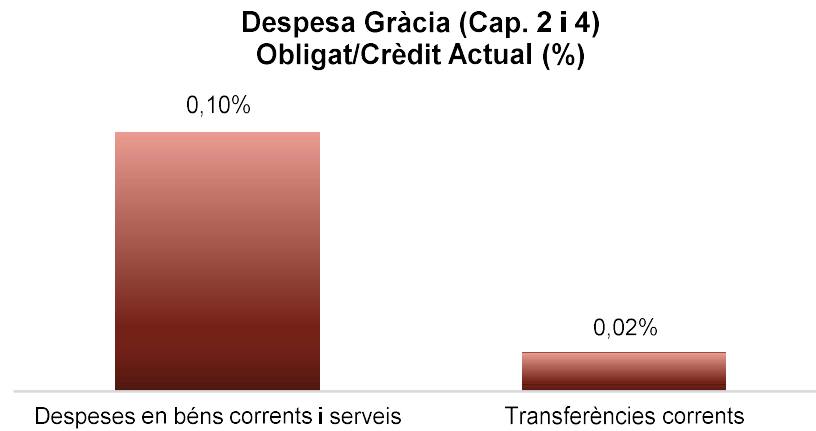


Execució de despeses. Districte de Gràcia  
Resum per capítols

Capítols	2021 P	Gener 2021							Gener 2020					
	1	2	3	=3/2	4	=4/2	5	=5/2	4'	=4'/2'	=%4/4'	5'	=5'/2'	=%5/5'
	Crèdit inicial	Crèdit Actual	Autoritzat	%	Disposat	%	Obligat	%	Disposat	%	Var. 21/20	Obligat	%	Var. 21/20
1 Despeses de personal	4.421.647	4.445.439	313.178	7,0%	313.178	7,0%	313.178	7,0%	325.844	7,2%	-3,9%	325.844	7,2%	-3,9%
2 Despeses en béns corrents i serveis	12.339.373	12.354.340	7.360.893	59,6%	6.590.921	53,3%	12.729	0,1%	500.788	3,9%	1216,1%	4.686	0,0%	171,6%
3 Despeses financeres				-		-		-		-	-		-	-
4 Transferències corrents	8.882.902	8.890.902	8.220.700	92,5%	7.857.310	88,4%	1.357	0,0%	7.479.409	81,5%	5,1%	1.792	0,0%	-24,3%
5 Fons de contingència				-		-		-		-	-		-	-
<b>Operacions corrents</b>	<b>25.643.922</b>	<b>25.690.682</b>	<b>15.894.772</b>	<b>61,9%</b>	<b>14.761.410</b>	<b>57,5%</b>	<b>327.264</b>	<b>1,3%</b>	<b>8.306.041</b>	<b>31,3%</b>	<b>77,7%</b>	<b>332.322</b>	<b>1,3%</b>	<b>-1,5%</b>
6 Inversions reals	854.101	254.101	11.688	4,6%	11.688	4,6%		0,0%		0,0%	-		0,0%	-
7 Transferències de capital				-		-		-		-	-		-	-
<b>Operacions de capital</b>	<b>854.101</b>	<b>254.101</b>	<b>11.688</b>	<b>4,6%</b>	<b>11.688</b>	<b>4,6%</b>	<b>0</b>	<b>0,0%</b>	<b>0</b>	<b>0,0%</b>	<b>-</b>	<b>0</b>	<b>0,0%</b>	<b>-</b>
8 Actius financers				-		-		-		-	-		-	-
9 Passius financers				-		-		-		-	-		-	-
<b>Operacions financeres</b>	<b>0</b>	<b>0</b>	<b>0</b>	<b>-</b>	<b>0</b>	<b>-</b>	<b>0</b>	<b>-</b>	<b>0</b>	<b>-</b>	<b>-</b>	<b>0</b>	<b>-</b>	<b>-</b>
<b>Despeses Totals</b>	<b>26.498.023</b>	<b>25.944.783</b>	<b>15.906.460</b>	<b>61,3%</b>	<b>14.773.099</b>	<b>56,9%</b>	<b>327.264</b>	<b>1,3%</b>	<b>8.306.041</b>	<b>18,7%</b>	<b>77,9%</b>	<b>332.322</b>	<b>0,7%</b>	<b>-1,5%</b>



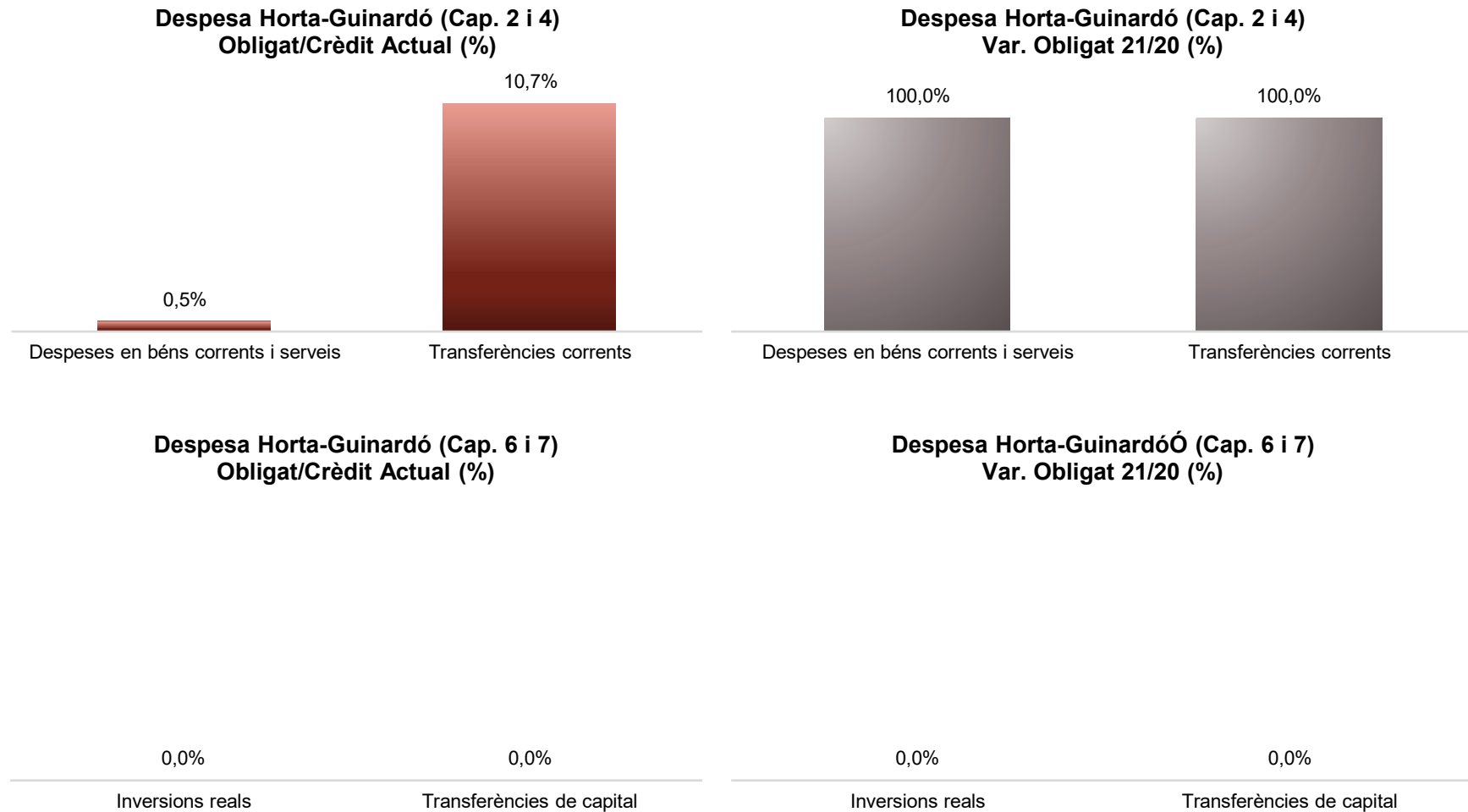
## Execució de despeses. Districte de Gràcia



Execució de despeses. Districte d'Horta-Guinardó  
Resum per capítols

Capítols	2021 P	Gener 2021							Gener 2020					
	1	2	3	=3/2	4	=4/2	5	=5/2	4'	=4'/2'	=%4/4'	5'	=5'/2'	=%5/5'
	Crèdit inicial	Crèdit Actual	Autoritzat	%	Disposat	%	Obligat	%	Disposat	%	Var. 21/20	Obligat	%	Var. 21/20
1 Despeses de personal	5.088.468	4.903.759	362.841	7,4%	362.841	7,4%	362.841	7,4%	362.909	7,4%	-0,0%	362.909	7,4%	-0,0%
2 Despeses en béns corrents i serveis	16.445.971	16.478.472	9.938.245	60,3%	9.559.096	58,0%	79.201	0,5%	190.106	1,1%	4928,3%	53	0,0%	150158,4 <sub>av</sub>
3 Despeses financeres				-		-		-		-	-		-	-
4 Transferències corrents	11.244.719	11.244.719	11.081.285	98,5%	10.655.785	94,8%	1.200.303	10,7%	10.578.716	90,8%	0,7%	104.496	0,9%	1048,7%
5 Fons de contingència				-		-		-		-	-		-	-
<b>Operacions corrents</b>	<b>32.779.158</b>	<b>32.626.950</b>	<b>21.382.371</b>	<b>65,5%</b>	<b>20.577.722</b>	<b>63,1%</b>	<b>1.642.346</b>	<b>5,0%</b>	<b>11.131.731</b>	<b>33,2%</b>	<b>84,9%</b>	<b>467.458</b>	<b>1,4%</b>	<b>251,3%</b>
6 Inversions reals	908.846	308.846	14.883	4,8%		0,0%		0,0%		0,0%	-		0,0%	-
7 Transferències de capital				-		-		-		-	-		-	-
<b>Operacions de capital</b>	<b>908.846</b>	<b>308.846</b>	<b>14.883</b>	<b>4,8%</b>	<b>0</b>	<b>0,0%</b>	<b>0</b>	<b>0,0%</b>	<b>0</b>	<b>0,0%</b>	<b>-</b>	<b>0</b>	<b>0,0%</b>	<b>-</b>
8 Actius financers				-		-		-		-	-		-	-
9 Passius financers				-		-		-		-	-		-	-
<b>Operacions financeres</b>	<b>0</b>	<b>0</b>	<b>0</b>	<b>-</b>	<b>0</b>	<b>-</b>	<b>0</b>	<b>-</b>	<b>0</b>	<b>-</b>	<b>-</b>	<b>0</b>	<b>-</b>	<b>-</b>
<b>Despeses Totals</b>	<b>33.688.004</b>	<b>32.935.796</b>	<b>21.397.254</b>	<b>65,0%</b>	<b>20.577.722</b>	<b>62,5%</b>	<b>1.642.346</b>	<b>5,0%</b>	<b>11.131.731</b>	<b>32,8%</b>	<b>84,9%</b>	<b>467.458</b>	<b>1,4%</b>	<b>251,3%</b>

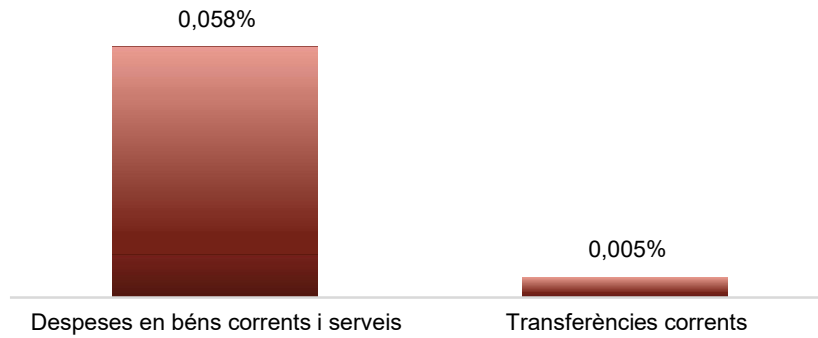


## Execució de despeses. Districte d'Horta-Guinardó



Execució de despeses. Districte de Nou Barris  
Resum per capítols

Capítols	2021 P	Gener 2021							Gener 2020					
	1	2	3	=3/2	4	=4/2	5	=5/2	4'	=4'/2'	=%4/4'	5'	=5'/2'	=%5/5'
	Crèdit inicial	Crèdit Actual	Autoritzat	%	Disposat	%	Obligat	%	Disposat	%	Var. 21/20	Obligat	%	Var. 21/20
1 Despeses de personal	5.500.643	5.382.701	372.573	6,9%	372.573	6,9%	372.573	6,9%	386.875	7,1%	-3,7%	386.875	7,1%	-3,7%
2 Despeses en béns corrents i serveis	17.691.753	17.704.319	9.116.795	51,5%	8.883.076	50,2%	10.188	0,1%	4.112.035	22,4%	116,0%	14.189	0,1%	-28,2%
3 Despeses financeres				-		-		-		-	-		-	-
4 Transferències corrents	13.364.295	13.364.295	13.279.007	99,4%	12.712.240	95,1%	624	0,0%	1.322.951	9,6%	860,9%	1.167	0,0%	-46,5%
5 Fons de contingència				-		-		-		-	-		-	-
<b>Operacions corrents</b>	<b>36.556.691</b>	<b>36.451.315</b>	<b>22.768.375</b>	<b>62,5%</b>	<b>21.967.889</b>	<b>60,3%</b>	<b>383.386</b>	<b>1,1%</b>	<b>5.821.861</b>	<b>15,5%</b>	<b>277,3%</b>	<b>402.231</b>	<b>1,1%</b>	<b>-4,7%</b>
6 Inversions reals	1.230.857	630.857	832	0,1%	832	0,1%		0,0%	194.345	19,9%	-99,6%		0,0%	-
7 Transferències de capital				-		-		-		-	-		-	-
<b>Operacions de capital</b>	<b>1.230.857</b>	<b>630.857</b>	<b>832</b>	<b>0,1%</b>	<b>832</b>	<b>0,1%</b>	<b>0</b>	<b>0,0%</b>	<b>194.345</b>	<b>19,9%</b>	<b>-99,6%</b>	<b>0</b>	<b>0,0%</b>	<b>-</b>
8 Actius financers				-		-		-		-	-		-	-
9 Passius financers				-		-		-		-	-		-	-
<b>Operacions financeres</b>	<b>0</b>	<b>0</b>	<b>0</b>	<b>-</b>	<b>0</b>	<b>-</b>	<b>0</b>	<b>-</b>	<b>0</b>	<b>-</b>	<b>-</b>	<b>0</b>	<b>-</b>	<b>-</b>
<b>Despeses Totals</b>	<b>37.787.548</b>	<b>37.082.172</b>	<b>22.769.207</b>	<b>61,4%</b>	<b>21.968.722</b>	<b>59,2%</b>	<b>383.386</b>	<b>1,0%</b>	<b>6.016.205</b>	<b>15,6%</b>	<b>265,2%</b>	<b>402.231</b>	<b>1,0%</b>	<b>-4,7%</b>



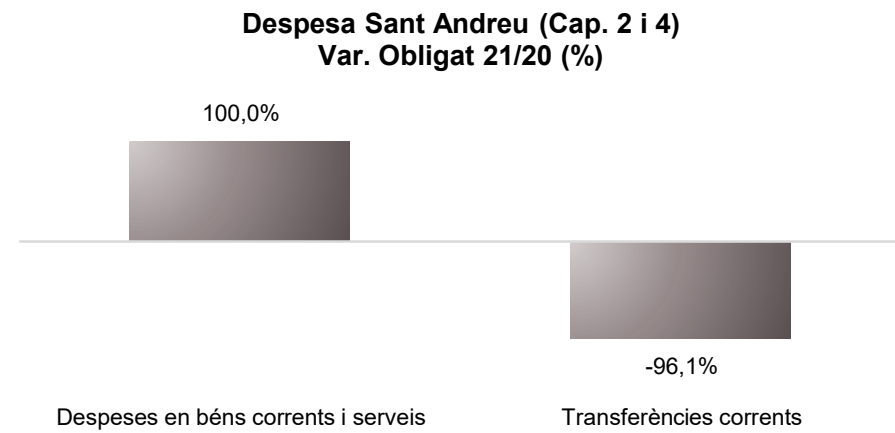
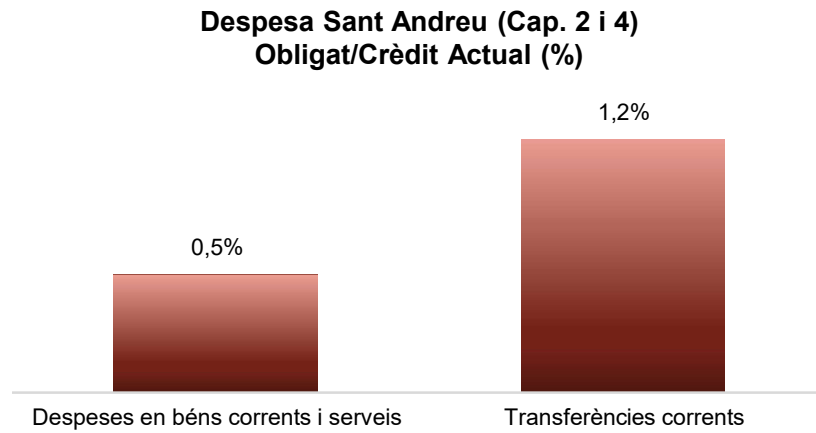
## Execució de despeses. Districte de Nou Barris

**Despesa Nou Barris (Cap. 2 i 4)  
Obligat/Crèdit Actual (%)****Despesa Nou Barris (Cap. 2 i 4)  
Var. Obligat 21/20 (%)****Despesa Nou Barris (Cap. 6 i 7)  
Obligat/Crèdit Actual (%)****Despesa Nou Barris (Cap. 6 i 7)  
Var. Obligat 21/20 (%)**

Execució de despeses. Districte de Sant Andreu  
Resum per capítols

Capítols	2021 P	Gener 2021							Gener 2020					
	1	2	3	=3/2	4	=4/2	5	=5/2	4'	=4'/2'	=%4/4'	5'	=5'/2'	=%5/5'
	Crèdit inicial	Crèdit Actual	Autoritzat	%	Disposat	%	Obligat	%	Disposat	%	Var. 21/20	Obligat	%	Var. 21/20
1 Despeses de personal	4.983.953	5.094.458	371.132	7,3%	371.132	7,3%	371.132	7,3%	356.312	7,4%	4,2%	356.312	7,4%	4,2%
2 Despeses en béns corrents i serveis	17.106.245	17.131.618	9.766.033	57,0%	9.103.655	53,1%	92.966	0,5%	2.742.567	15,5%	231,9%	35.377	0,2%	162,8%
3 Despeses financeres				-		-		-		-	-		-	-
4 Transferències corrents	8.295.893	8.295.893	1.249.643	15,1%	685.246	8,3%	96.910	1,2%	6.702.858	77,8%	-89,8%	2.501.883	29,0%	-96,1%
5 Fons de contingència				-		-		-		-	-		-	-
<b>Operacions corrents</b>	<b>30.386.091</b>	<b>30.521.969</b>	<b>11.386.808</b>	<b>37,3%</b>	<b>10.160.032</b>	<b>33,3%</b>	<b>561.008</b>	<b>1,8%</b>	<b>9.801.737</b>	<b>31,5%</b>	<b>3,7%</b>	<b>2.893.572</b>	<b>9,3%</b>	<b>-80,6%</b>
6 Inversions reals	1.031.432	185.337	116.330	62,8%	116.330	62,8%		0,0%	31.072	100,0%	274,4%		0,0%	-
7 Transferències de capital				-		-		-		-	-		-	-
<b>Operacions de capital</b>	<b>1.031.432</b>	<b>185.337</b>	<b>116.330</b>	<b>62,8%</b>	<b>116.330</b>	<b>62,8%</b>	<b>0</b>	<b>0,0%</b>	<b>31.072</b>	<b>100,0%</b>	<b>274,4%</b>	<b>0</b>	<b>0,0%</b>	<b>-</b>
8 Actius financers				-		-		-		-	-		-	-
9 Passius financers				-		-		-		-	-		-	-
<b>Operacions financeres</b>	<b>0</b>	<b>0</b>	<b>0</b>	<b>-</b>	<b>0</b>	<b>-</b>	<b>0</b>	<b>-</b>	<b>0</b>	<b>-</b>	<b>-</b>	<b>0</b>	<b>-</b>	<b>-</b>
<b>Despeses Totals</b>	<b>31.417.523</b>	<b>30.707.306</b>	<b>11.503.138</b>	<b>37,5%</b>	<b>10.276.362</b>	<b>33,5%</b>	<b>561.008</b>	<b>1,8%</b>	<b>9.832.809</b>	<b>31,6%</b>	<b>4,5%</b>	<b>2.893.572</b>	<b>9,3%</b>	<b>-80,6%</b>

## Execució de despeses. Districte de Sant Andreu



Execució de despeses. Districte de Sant Martí  
Resum per capítols

Capítols	2021 P	Gener 2021							Gener 2020					
	1	2	3	=3/2	4	=4/2	5	=5/2	4'	=4'/2'	=%4/4'	5'	=5'/2'	=%5/5'
	Crèdit inicial	Crèdit Actual	Autoritzat	%	Disposat	%	Obligat	%	Disposat	%	Var. 21/20	Obligat	%	Var. 21/20
1 Despeses de personal	5.685.509	5.691.277	405.333	7,1%	405.333	7,1%	405.333	7,1%	410.433	7,1%	-1,2%	410.433	7,1%	-1,2%
2 Despeses en béns corrents i serveis	24.476.239	24.453.804	15.292.277	62,5%	14.652.929	59,9%	7.680	0,0%	1.899.981	7,5%	671,2%	58.574	0,2%	-86,9%
3 Despeses financeres				-		-		-		-	-		-	-
4 Transferències corrents	15.158.396	15.238.396	15.071.702	98,9%	14.324.620	94,0%	667.017	4,4%	13.739.900	86,9%	4,3%	61.629	0,4%	982,3%
5 Fons de contingència				-		-		-		-	-		-	-
<b>Operacions corrents</b>	<b>45.320.144</b>	<b>45.383.476</b>	<b>30.769.311</b>	<b>67,8%</b>	<b>29.382.882</b>	<b>64,7%</b>	<b>1.080.029</b>	<b>2,4%</b>	<b>16.050.314</b>	<b>34,2%</b>	<b>83,1%</b>	<b>530.636</b>	<b>1,1%</b>	<b>103,5%</b>
6 Inversions reals	1.035.608	1.035.608		0,0%		0,0%		0,0%		0,0%	-		0,0%	-
7 Transferències de capital				-		-		-		-	-		-	-
<b>Operacions de capital</b>	<b>1.035.608</b>	<b>1.035.608</b>	<b>0</b>	<b>0,0%</b>	<b>0</b>	<b>0,0%</b>	<b>0</b>	<b>0,0%</b>	<b>0</b>	<b>0,0%</b>	<b>-</b>	<b>0</b>	<b>0,0%</b>	<b>-</b>
8 Actius financers				-		-		-		-	-		-	-
9 Passius financers				-		-		-		-	-		-	-
<b>Operacions financeres</b>	<b>0</b>	<b>0</b>	<b>0</b>	<b>-</b>	<b>0</b>	<b>-</b>	<b>0</b>	<b>-</b>	<b>0</b>	<b>-</b>	<b>-</b>	<b>0</b>	<b>-</b>	<b>-</b>
<b>Despeses Totals</b>	<b>46.355.752</b>	<b>46.419.084</b>	<b>30.769.311</b>	<b>66,3%</b>	<b>29.382.882</b>	<b>63,3%</b>	<b>1.080.029</b>	<b>2,3%</b>	<b>16.050.314</b>	<b>34,1%</b>	<b>83,1%</b>	<b>530.636</b>	<b>1,1%</b>	<b>103,5%</b>



Execució de despeses. Districte de Sant Martí

