



Pressupost 2022

INFORME MENSUAL D'EXECUCIÓ PRESSUPOSTÀRIA

JULIOL 2022

Ajuntament de
Barcelona



Índex

Resum executiu	4
Indicadors	7
Execució d'ingressos. Resum per capítols	8
Execució d'ingressos corrents. Detall per conceptes	9
Execució d'ingressos de capital i financers. Detall per conceptes	13
Execució de despeses. Resum per capítols.....	15
Execució de despeses corrents. Detall per conceptes	17
Execució de despeses. Detall per grup de programa i per programa	22
Execució de despeses. Detall per grup de programa	27
Execució de despeses. Resum per orgànics	32
Execució de despeses corrents. Resum per orgànics.....	32
Execució de despeses. Sectors.....	36
Execució de despeses. Gerència Municipal i Coordinació Territorial i Proximitat.....	38
Execució de despeses. Àrea Drets Socials, Just. Global, Feminis. i LGTBI.....	40
Execució de despeses. Àrea Agenda 2030, Transició Digital i Esports	42
Execució de despeses. Àrea Seguretat i Prevenció	44
Execució de despeses. Àrea d'Ecologia Urbana	46
Execució de despeses. Àrea Economia, Recursos i Promoció Econòmica	48
Execució de despeses. Àrea de Cultura, Educació, Ciència i Comunitat	50
Execució de despeses. Gerència Municipal.....	52
Execució de despeses. Gerència de Coordinació Territorial i Proximitat	54
Execució de despeses. Ger. d'Àrea Drets Socials, Just. Global, Feminis. i LGTBI	56
Execució de despeses. Gerència d'Habitatge.....	58
Execució de despeses. Gerència d'Àrea Agenda 2030, Transició Digital i Esports	60
Execució de despeses. Gerència d'Innovació i Transició Digital	62
Execució de despeses. Gerència d'Àrea d'Ecologia Urbana	64
Execució de despeses. Gerència de Medi Ambient i Serveis Urbans	66
Execució de despeses. Gerència d'Urbanisme.....	68
Execució de despeses. Gerència de Mobilitat i Infraestructures.....	70
Execució de despeses. Gerència de l'Arquitecte en Cap	72
Execució de despeses. Ger. d'Àrea Economia, Recursos i Promoció Econòmica.....	74
Execució de despeses. Gerència de Pressupostos i Hisenda	76
Execució de despeses. Serveis Centrals.....	78
Execució de despeses. Gerència de Recursos.....	79

Execució de despeses. Gerència de Persones i Desenvolupament Organitzatiu.....	82
Execució de despeses. Districtes	84

Resum executiu

Pressupost 2022

Anàlisi d'execució pressupostària a juliol

Totes les dades que es mostren a continuació corresponen a la comptabilitat pressupostària (sense ajustos SEC : sistema europeu de comptes).

Indicadors

Amb la comptabilitat tancada al mes de juliol els **ingressos corrents liquidats** representen el 55,8% de la previsió anual (vs. 58,8% a juliol de 2021). Si s'analitzen les dades en valor absolut, l'import liquidat és un 0,3% superior al d'un any abans (4,7M).

Quant a les **despeses corrents obligades**, representen el 52,9% del crèdit actual (vs. 51,1% a juliol de 2021). En valor absolut, l'import obligat és un 8,2% superior al d'un any abans (103,2M).

L'**estalvi brut** al mes de juliol representa el 16,7% dels ingressos corrents liquidats. En valor absolut, l'import és inferior al d'un any abans.

Ingressos

Els **impostos locals** presenten un grau d'execució del 54,7% en relació a la previsió anual (vs. 64,4% a juliol de 2021). En valor absolut, la liquidació d'impostos locals és un 12,5% inferior a la de juliol de 2021 (84,6M).

La **Participació en Tributs de l'Estat** es liquida mensualment com 1/12 part de la previsió anual.

Les **taxes i altres ingressos** presenten un grau d'execució del 50,2% en relació a la previsió anual (vs. 55,1% a juliol de 2021). En valor absolut, l'import liquidat és un 9,0% inferior al d'un any abans (16,9M).

Les **transferències corrents (exclòs FCF)** presenten un grau d'execució del 43,6% en relació a la previsió anual (vs. 38,5% a juliol de 2021). En valor absolut, la liquidació és un 16,8% superior a la d'un any abans (9,0M).

Els **ingressos patrimonials** presenten un grau d'execució a juliol del 42,0% (vs. 54,5% a juliol de 2021). En termes absoluts, l'import liquidat és un 24,5% inferior al d'un any abans (3,2M).

Els **ingressos de capital** presenten un grau d'execució a juliol del 7,9% (vs. 0,9% a juliol del 2021). En valor absolut, la liquidació és superior en 12,7M a la d'un any abans.



Quant als **ingressos per operacions financeres (sense incloure romanents de tresoreria)** presenten un grau d'execució a juliol del 0,2% (vs. 18,3% a juliol del 2021).

En general, els **ingressos** amb més pes respecte a les previsions inicials totals són **Transferències corrents** i **Impostos directes**, amb un 38,9% i un 32,6% respectivament, seguits de **Taxes, preus públics i altres ingressos** que suposen un 10,0% del total d'ingressos previst. Al llarg de l'execució del pressupost a juliol de 2022, el capítol de **Transferències corrents** ha tingut un pes del 48,0% sobre el total d'ingressos liquidats, els ingressos per **Impostos directes** han representat un 37,0% i els ingressos per **Taxes, preus públics i altres ingressos** han suposat un 10,4% dels ingressos liquidats totals.

Despeses

Les **despeses de personal** presenten un grau d'execució del 58,6% en relació a la previsió anual (vs. el 56,8% a juliol de 2021). En valor absolut, la liquidació és un 6,0% superior a la de fa un any (15,6M).

Les **despeses en béns corrents i serveis** presenten un grau d'execució del 35,8% en relació a la previsió anual (vs. el 35,8% a juliol de l'any anterior). En valor absolut, la liquidació és un 10,9% superior respecte la de juliol de 2021 (24,6M).

Les **despeses financeres** presenten un grau d'execució del 34,2% en relació a la previsió anual (vs. 34,0% a juliol de 2021). En valor absolut, la liquidació és un 0,2% inferior a la de juliol de 2021 (0,0M).

Les **transferències corrents** presenten un grau d'execució del 60,2% en relació a la previsió anual (vs. 57,9% a juliol de 2021). La liquidació en valor absolut és un 8,2% superior a la de l'any passat (63,1M).

Quant a les **despeses de capital** presenten un grau d'execució del 15,8% en relació a la previsió anual (vs. 21,0% a juliol de 2021). La liquidació en valor absolut és un 17,0% inferior a la de l'any passat (23,5M).

Quant a les **despeses per operacions financeres**, el grau d'execució és del 28,1% (vs. 35,0% a juliol de 2021). En valor absolut, la liquidació és un 31,4% inferior a la de 2021. La previsió d'amortitzacions anual varia cada any.

En general, les **despeses** amb més pes respecte als crèdits inicials totals són, en aquest ordre, **Transferències corrents** (38,8%), **Inversions reals** (20,7%), **Despeses en béns corrents i serveis** (19,8%) i les **Despeses de personal** (13,7%). Al llarg de l'execució del pressupost a juliol de 2022, el capítol de **Transferències corrents** ha tingut un pes del 55,0% sobre el total de despesa obligada, la **Inversions reals** ha representat un 5,4%, la despesa en **Despeses en béns corrents i serveis** ha

suposat un 16,5% i les **Despeses de personal** han suposat un 18,2% de la despesa total obligada.

A nivell de **despeses per orgànics**:

- El grau d'execució dels **sectors** és del 43,2% (43,7% a juliol de 2021), amb augment en termes absoluts del 3,8% (48,6M). Analitzant la despesa corrent, el grau d'execució resultant és del 52,8% (vs. 51,1% a juliol de 2021), amb augment en termes absoluts del 8,2% (88,4M).
- El grau d'execució dels **districtes** és del 51,7% (49,0% a juliol de 2021), amb augment en termes absoluts del 8,5% (15,3M). Analitzant la despesa corrent, el grau d'execució resultant és del 54,1% (vs. 51,0% a juliol de 2021), amb una variació positiva en termes absoluts del 8,3% (14,9M).

** Nota: Degut a la gran variabilitat que pot haver en els diferents conceptes del pressupost d'un any per l'altre, s'han aplicat topalls de -100% i 100% a l'apartat gràfic.*

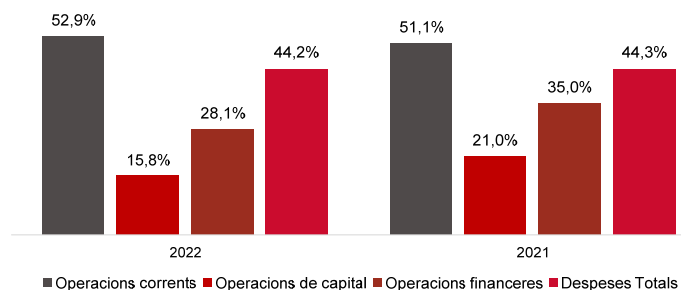


Indicadors Pressupostaris. Ajuntament de Barcelona
Resum

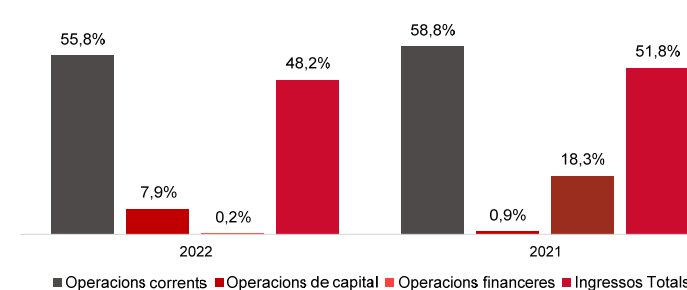
Indicadors	2020 P	2020 L	2021 P	2021 L	2022 P	A juliol		
						2022 L	2021 L	%
Ingressos corrents	2.798.336.203	2.758.156.325	2.774.195.219	2.905.609.507	2.924.909.544	1.636.545.451	1.631.878.101	0,3%
Despeses corrents	2.385.995.226	2.332.019.664	2.437.671.175	2.346.150.197	2.529.550.568	1.362.463.266	1.259.229.507	8,2%
Estalvi brut	412.340.978	426.136.661	336.524.044	559.459.310	395.358.976	274.082.186	372.648.594	-26,45%
Ingressos de capital	42.749.171	18.384.926	148.167.112	22.139.631	178.286.115	14.105.033	1.395.100	911,0%
Despeses de capital	512.434.022	315.823.514	671.640.000	511.158.928	753.399.534	114.731.974	138.262.903	-17,0%
Superàvit (Dèficit) no financer	-57.343.873	128.698.073	-186.948.844	70.440.013	-179.754.443	173.455.245	235.780.792	-26,43%
Ingressos financers	192.484.962	101.636.218	330.900.030	110.679.853	303.029.665	595.036	60.400.629	-99,0%
Despeses financeres	135.141.089	102.672.942	143.951.186	112.566.326	123.275.222	34.591.693	50.401.582	-31,4%
Resultat Pressupostari	0	127.661.348	0	68.553.540	0	139.458.589	245.779.838	-43,3%

Ratis	2020 P	2020 L	2021 P	2021 L	2022 P	A juliol	
						2022 L	2021 L
% Estalvi brut/Ingressos corrents	14,7%	15,5%	12,1%	19,3%	13,5%	16,7%	22,8%
% Capacitat (Necessitat) finançament (abans d'ajustos SEC)	-2,0%	4,6%	-6,4%	2,4%	-5,8%	10,5%	14,4%

Grau Execució Despeses a juliol



Grau Execució Ingressos a juliol



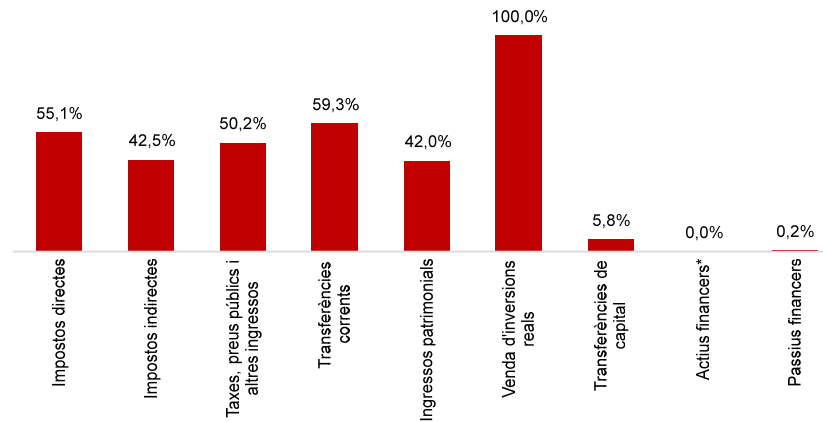
Execució d'ingressos. Ajuntament de Barcelona
Resum per capítols

Capítols	2022 P		Juliol 2022							Juliol 2021		Var. 22/21
	1		2	3	=3/2	4	=4/3	3'	=3'/2'	=%3/3'		
	Previsió inicial	% s/PI total	Previsió Actual	% s/PA total	Drets Liquidats	% s/DL totals	%	Recaptació líquida	%	Drets Liquidats	%	
1 Impostos directes	1.111.188.129	32,6%	1.111.188.129	32,5%	611.712.825	37,0%	55,1%	561.790.531	91,8%	691.668.687	64,8%	-11,6%
2 Impostos indirectes	123.208.307	3,6%	123.208.307	3,6%	52.322.099	3,2%	42,5%	46.874.122	89,6%	50.957.150	52,5%	2,7%
3 Taxes, preus públics i altres ingressos	340.429.985	10,0%	340.429.985	9,9%	170.923.688	10,4%	50,2%	123.779.732	72,4%	187.804.668	55,1%	-9,0%
4 Transferències corrents	1.326.695.504	38,9%	1.335.675.414	39,0%	791.773.433	48,0%	59,3%	683.480.728	86,3%	688.454.128	55,2%	15,0%
5 Ingressos patrimonials	23.387.620	0,7%	23.387.620	0,7%	9.813.406	0,6%	42,0%	5.469.786	55,7%	12.993.466	54,5%	-24,5%
Operacions corrents	2.924.909.544	85,9%	2.933.889.455	85,7%	1.636.545.451	99,1%	55,8%	1.421.394.899	86,9%	1.631.878.101	58,8%	0,3%
6 Venda d'inversions reals	101.140	0,0%	101.140	0,0%	3.717.004	0,2%	3675,1%	3.717.004	100,0%	879.525	47,5%	322,6%
7 Transferències de capital	178.184.975	5,2%	178.357.975	5,2%	10.388.029	0,6%	5,8%	3.117.242	30,0%	515.575	0,4%	1914,8%
Operacions de capital	178.286.115	5,2%	178.459.115	5,2%	14.105.033	0,9%	7,9%	6.834.247	48,5%	1.395.100	0,9%	911,0%
8 Actius financers*	40	0,0%	40	0,0%	0	0,0%	0,0%	0	-	0	0,0%	-
9 Passius financers	303.029.625	8,9%	303.029.625	8,9%	595.036	0,0%	0,2%	595.036	100,0%	60.400.629	19,9%	-99,0%
Operacions financeres	303.029.665	8,9%	303.029.665	8,9%	595.036	0,0%	0,2%	595.036	100,0%	60.400.629	18,3%	-99,0%
Romanents de tesoreria	0	0,0%	8.649.014	0,3%	0	0,0%	0,0%	0	-	0	0,0%	-
Ingressos Totals	3.406.225.325	100,0%	3.424.027.249	100,0%	1.651.245.521	100,0%	48,2%	1.428.824.181	86,5%	1.693.673.830	51,8%	-2,5%

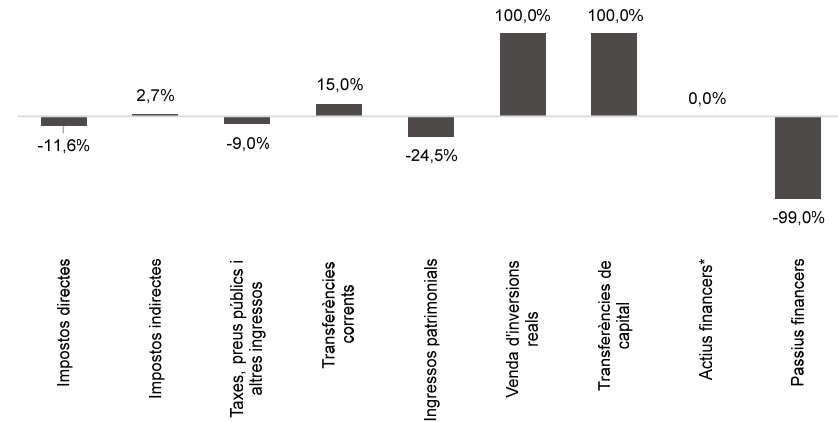
*No s'inclouen els romanents de tesoreria

Execució d'ingressos. Ajuntament de Barcelona
Resum per capítols

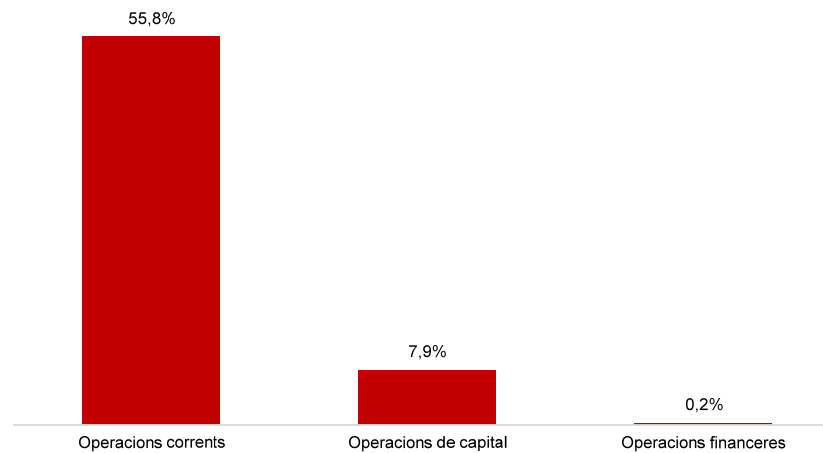
Ingressos. Drets Liquidats/Prev. Actual (%)



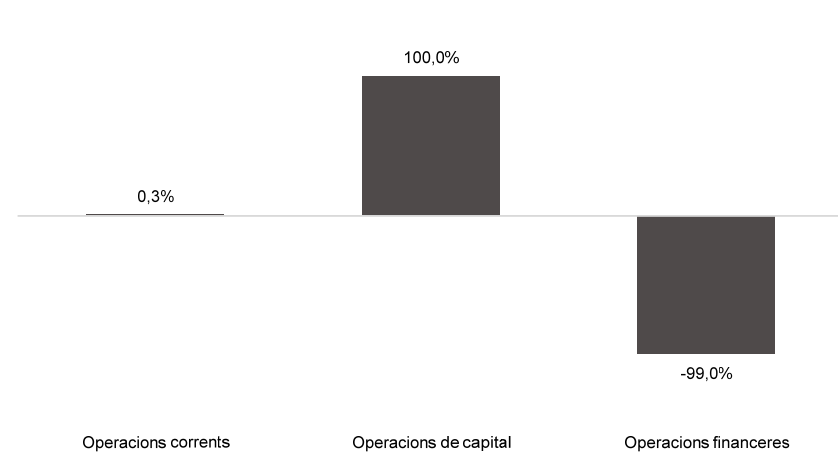
Ingressos. Variació DL (%) 22/21



Ingressos per Operacions. DL/Prev. Actual (%)



Ingressos per Operacions. Variació DL 22/21 (%)



Execució d'ingressos corrents. Ajuntament de Barcelona
Detall per conceptes (I)

Conceptes	2022 P	Juliol 2022					Juliol 2021		Var. 22/21
	1	2	3	=3/2	4	=4/3	3'	=3/2'	
	Previsió inicial	Previsió Actual	Drets Liquidats	%	Recaptació Líquida	%	Drets Liquidats	%	
IBI	717.319.690	717.319.690	445.243.792	62,1%	421.349.929	94,6%	435.435.335	61,1%	2,3%
IVTM (Vehicles)	53.594.540	53.594.540	55.319.277	103,2%	41.635.194	75,3%	57.281.033	107,1%	-3,4%
IIVTNU (Plusvàlua)	181.969.200	181.969.200	50.148.830	27,6%	50.016.016	99,7%	142.269.243	90,3%	-64,8%
IAE	82.580.000	82.580.000	17.009.046	20,6%	11.082.065	65,2%	15.003.785	18,6%	13,4%
DIRECTES EXTINGITS	0	0	0	-	0	-	0	-	-
ICIO	44.246.200	44.246.200	22.715.266	51,3%	21.496.837	94,6%	25.094.512	57,4%	-9,5%
Impostos locals	1.079.709.630	1.079.709.630	590.436.211	54,7%	545.580.041	92,4%	675.083.908	64,4%	-12,5%
Recàrrecs s/ IEET	22.900.000	22.900.000	0	0,0%	0	-	0	0,0%	-
Recàrrecs s/ Impostos de la CCAA	22.900.000	22.900.000	0	0,0%	0	-	0	0,0%	-
CTE**	131.786.806	131.786.806	73.598.714	55,8%	63.084.612	85,7%	67.541.930	61,2%	9,0%
FCF**	1.184.215.006	1.184.215.006	725.709.426	61,3%	622.036.651	85,7%	634.927.395	57,3%	14,3%
Participació Tributs de l'Estat	1.316.001.812	1.316.001.812	799.308.139	60,7%	685.121.262	85,7%	702.469.326	57,7%	13,8%
Grua i parany	16.865.490	16.865.490	0	0,0%	0	-	0	0,0%	-
Parquímetres	44.805.830	44.805.830	0	0,0%	0	-	0	0,0%	-
Clavegueram	25.840.000	25.840.000	14.714.279	56,9%	12.455.977	84,7%	14.388.642	54,6%	2,3%
Llicències urbanístiques	6.065.000	6.065.000	5.608.609	92,5%	5.534.915	98,7%	4.832.238	87,5%	16,1%
Guals	16.330.000	16.330.000	3.682.153	22,5%	677.534	18,4%	3.790.918	23,3%	-2,9%
Participació ingressos bruts	26.704.000	26.704.000	14.224.587	53,3%	11.943.713	84,0%	4.096.978	13,7%	247,2%
Taxes ocupació via pública	10.759.500	10.759.500	2.296.234	21,3%	1.476.652	64,3%	811.909	15,8%	182,8%
Altres taxes	44.029.040	44.029.040	27.162.118	61,7%	26.496.803	97,6%	27.439.333	62,6%	-1,0%
Recollida comercial residus	17.138.000	17.138.000	892.264	5,2%	548.055	61,4%	608.920	3,6%	46,5%
Serveis especials de neteja	4.493.000	4.493.000	1.775.189	39,5%	1.543.100	86,9%	2.394.302	40,8%	-25,9%

Conceptes	2022 P	Juliol 2022					Juliol 2021		Var. 22/21
	1	2	3	=3/2	4	=4/3	3'	=3/2'	
	Previsió inicial	Previsió Actual	Drets Liquidats	%	Recaptació Líquida	%	Drets Liquidats	%	
Resta preus públics	10.640.211	10.640.211	6.851.652	64,4%	6.791.171	99,1%	5.906.274	50,9%	16,0%
Contribucions especials	10	10	0	0,0%	0	-	0	0,0%	-
Vendes Recollida selectiva residus	8.000.000	8.000.000	4.684.777	58,6%	2.088.017	44,6%	5.636.694	70,5%	-16,9%
Resta de vendes de serveis	36.050	36.050	39.656	110,0%	38.595	97,3%	31.294	23,9%	26,7%
Reintegraments	426.050	426.050	1.464.254	343,7%	1.378.366	94,1%	1.811.038	736,0%	-19,1%
Multes	72.361.000	72.361.000	59.831.933	82,7%	25.882.528	43,3%	85.778.127	116,7%	-30,2%
Recàrrecs	14.662.000	14.662.000	9.695.029	66,1%	9.695.029	100,0%	10.136.206	70,2%	-4,4%
Interessos de demora	8.097.000	8.097.000	4.766.920	58,9%	4.384.059	92,0%	4.958.813	61,8%	-3,9%
Càrregues urbanístiques	20	20	0	0,0%	0	-	0	0,0%	-
Cessió per aprofitament urbanístic (10%)	3.809.694	3.809.694	3.720.637	97,7%	3.720.637	100,0%	3.866.963	151,6%	-3,8%
Indemnitzacions Assegurances No de Vida	1.000	1.000	61.084	6108,5%	53.473	87,5%	1.609.612	160961,2%	-96,2%
Altres ingressos	9.367.090	9.367.090	9.452.316	100,9%	9.071.107	96,0%	9.706.409	102,2%	-2,6%
Taxes i altres ingressos	340.429.985	340.429.985	170.923.688	50,2%	123.779.732	72,4%	187.804.668	55,1%	-9,0%
Aportacions de l'Estat (Excepte FCF)	22.668.920	22.668.920	33.428.394	147,5%	32.983.604	98,7%	5.239.258	23,7%	538,0%
Aportacions del Grup Ajuntament	100.010	831.292	1.345.404	161,8%	741.045	55,1%	531.280	111,1%	153,2%
GC_Fons Cooperació Local	3.179.000	3.179.000	0	0,0%	0	-	0	0,0%	-
GC_Finalistes per Educació	16.604.752	16.604.752	4.449.494	26,8%	2.252.640	50,6%	0	0,0%	-
GC_Finalistes per IM Discapacitats	1.920.057	1.920.057	0	0,0%	0	-	819.577	42,7%	-100,0%
GC_Acció Social	80.775.666	80.775.666	253.243	0,3%	0	0,0%	37.417.124	44,4%	-99,3%
Transf.en matèria d'ocupació	1.000	1.000	0	0,0%	0	-	2.500	25000,0%	-100,0%
GC_Finalistes ocupació	10	10	0	0,0%	0	-	0	0,0%	-
GC_Resta aportacions	9.750.152	12.159.599	5.941.730	48,9%	5.736.148	96,5%	7.099.798	61,7%	-16,3%
Aportacions de la Diputació	30	30	0	0,0%	0	-	0	0,0%	-
Transferències d'Ajuntaments	10	10	0	0,0%	0	-	0	0,0%	-
Aportació AMB pel manteniment de rondes	0	0	0	-	0	-	0	-	-
AMB_Cànon dipòsit residus	1.000.000	1.000.000	718.830	71,9%	718.830	100,0%	385.788	38,6%	86,3%

Conceptes	2022 P	Juliol 2022					Juliol 2021		Var. 22/21
	1	2	3	=3/2	4	=4/3	3'	=3'/2'	
	Previsió inicial	Previsió Actual	Drets Liquidats	%	Recaptació Líquida	%	Drets Liquidats	%	
Fons Europeus	998.860	2.715.140	12.817.324	472,1%	11.925.881	93,0%	1.395.409	1985,3%	818,5%
Resta aportacions corrents	982.030	1.563.315	3.567.971	228,2%	3.544.313	99,3%	636.000	122,6%	461,0%
Transferències corrents (exc. FCF)	137.980.498	143.418.792	62.522.390	43,6%	57.902.461	92,6%	53.526.733	38,5%	16,8%
Ingressos financers	2.814.008	2.814.008	0	0,0%	0	-	0	0,0%	-
Rendes béns immobles	1.708.018	1.708.018	619.240	36,3%	415.302	67,1%	1.775.110	113,8%	-65,1%
Aparcaments	1.346.529	1.346.529	1.718.270	127,6%	393.457	22,9%	330.828	26,1%	419,4%
Altres concessions administratives	15.593.777	15.593.777	6.434.343	41,3%	4.281.714	66,5%	10.005.868	62,0%	-35,7%
Drets de superfície	1.915.248	1.915.248	1.019.615	53,2%	357.374	35,0%	868.417	45,2%	17,4%
Dividends, cànon i rendiments empreses	30	30	21.939	73130,3%	21.939	100,0%	0	0,0%	-
Altres Ingressos Patrimonials	10.010	10.010	0	0,0%	0	-	13.244	66217,5%	-100,0%
Ingressos patrimonials	23.387.620	23.387.620	9.813.406	42,0%	5.469.786	55,7%	12.993.466	54,5%	-24,5%
Ingressos corrents	2.920.409.544	2.925.847.838	1.633.003.835	55,8%	1.417.853.282	86,8%	1.631.878.101	58,8%	0,1%

Execució d'ingressos de capital. Ajuntament de Barcelona

Detall per conceptes

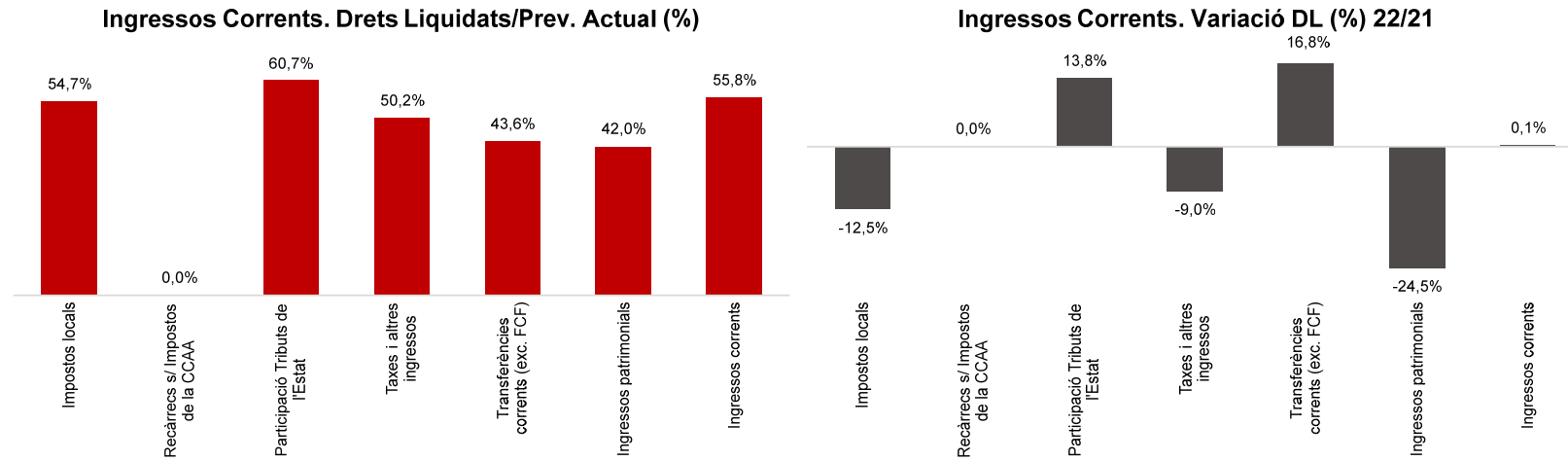
Conceptes	2022 P	Juliol 2022					Juliol 2021		Var. 22/21
	1	2	3	=3/2	4	=4/3	3'	=3'/2'	
	Previsió inicial	Previsió Actual	Drets Liquidats	%	Recaptació Líquida	%	Drets Liquidats	%	
Vendes solars	100.070	100.070	539.743	539,4%	539.743	100,0%	871.533	47,1%	-38,1%
Vendes places aparcaments	10	10	0	0,0%	0	-	0	0,0%	-
Altres vendes	1.060	1.060	3.177.262	299741,7%	3.177.262	100,0%	7.993	754,0%	39652,6%
Vendes Inversions reals	101.140	101.140	3.717.004	3675,1%	3.717.004	100,0%	879.525	47,5%	322,6%
De l'Estat	5.001.020	5.001.020	-72.896	-1,5%	-72.896	100,0%	0	0,0%	-
GC-Escoles Bressol	9.000.000	9.000.000	0	0,0%	0	-	0	0,0%	-
GC-Altres	40	40	0	0,0%	0	-	366.123	3661230,0%	-100,0%
De la Diputació de Barcelona	14.131.199	14.131.199	3.124.761	22,1%	3.124.761	100,0%	107.439	0,7%	2808,4%
Fons Europeus	150.052.696	150.225.696	7.336.164	4,9%	65.377	0,9%	42.013	24,3%	17361,5%
Altres transferències de capital	20	20	0	0,0%	0	-	0	0,0%	-
Transferències de capital	178.184.975	178.357.975	10.388.029	5,8%	3.117.242	30,0%	515.575	0,4%	1914,8%
Ingressos capital	178.286.115	178.459.115	14.105.033	7,9%	6.834.247	48,5%	1.395.100	0,9%	911,0%

Execució ingressos financers. Ajuntament de Barcelona

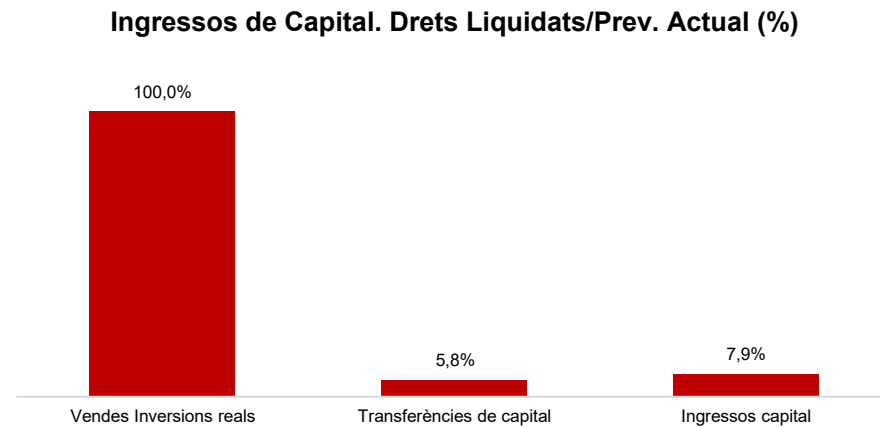
Detall per conceptes

Conceptes	2022 P	Juliol 2022					Juliol 2021		Var. 22/21
	1	2	3	=3/2	4	=4/3	3'	=3'/2'	
	Previsió inicial	Previsió Actual	Drets Liquidats	%	Recaptació Líquida	%	Drets Liquidats	%	
Devolució dipòsits constituïts a llarg t	10	10	0	0,0%	0	-	0	0,0%	-
Alineació accions	20	20	0	0,0%	0	-	0	0,0%	-
Accions BCN Emprèn	10	10	0	0,0%	0	-	0	0,0%	-
Rom.tresoreria per despeses Marçals	0	2.994.121	0	0,0%	0	-	0	0,0%	-
Rom.tresoreria per despeses amb F. A.	0	5.654.893	0	0,0%	0	-	0	0,0%	-
Fiances per guals	400.000	400.000	371.175	92,8%	371.175	100,0%	308.629	77,2%	20,3%
Fiances urbanístiques	3.000.000	3.000.000	223.861	7,5%	223.861	100,0%	92.000	3,1%	143,3%
Deute	299.629.625	299.629.625	0	0,0%	0	-	60.000.000	20,0%	-100,0%
Ingressos financers	303.029.665	311.678.679	595.036	0,2%	595.036	100,0%	60.400.629	17,7%	-99,0%

Execució d'ingressos corrents. Ajuntament de Barcelona



Execució d'ingressos de capital. Ajuntament de Barcelona



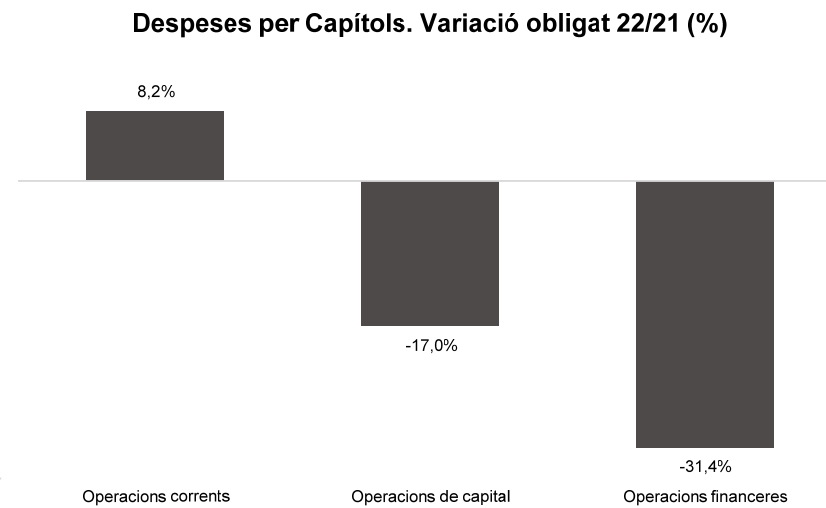
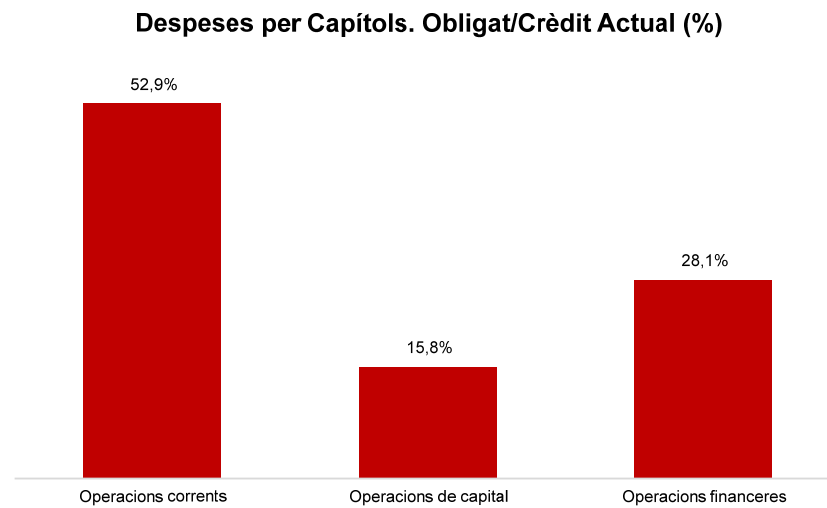
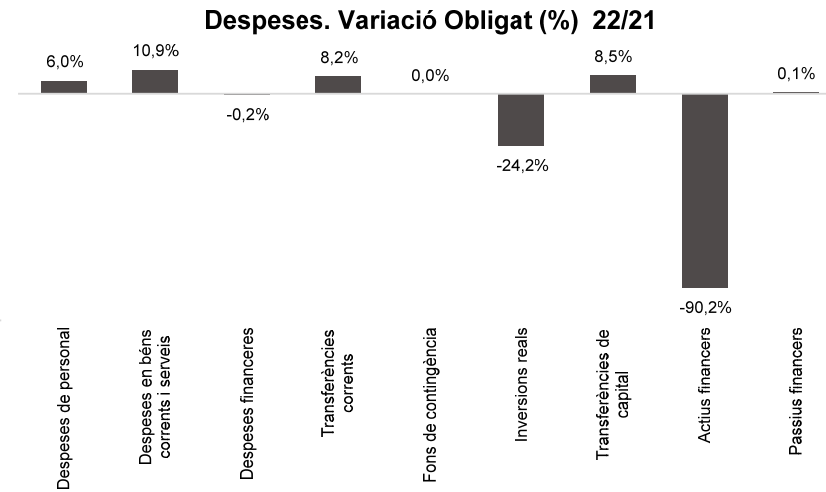
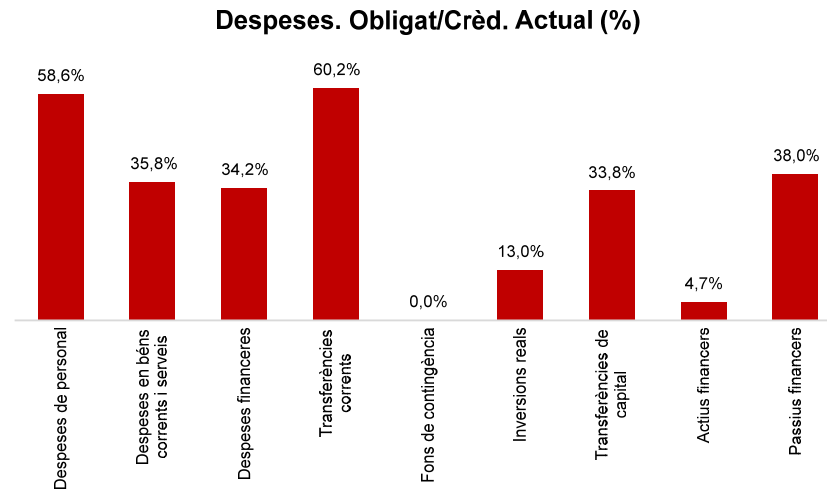
Execució de despeses. Ajuntament de Barcelona
Resum per capítols

Capítols	2022 P		Juliol 2022								Juliol 2021						
	1		2	3	=3/2	4	=4/2	5	=5/2	4'	=4'/2'	=%4/4'	5'	=5'/2'	=%5/5'		
	Crèdit inicial	% s/ CI total	Crèdit Actual	% s/ CA total	Autoritzat	%	Disposat	%	Obligat	% s/ O total	%	Disposat	%	Var. 22/21	Obligat	%	Var. 22/21
1 Despeses de personal	465.919.008	13,7%	469.170.082	13,7%	275.999.767	58,8%	275.999.767	58,8%	275.135.707	18,2%	58,6%	260.559.538	57,0%	5,9%	259.552.678	56,8%	6,0%
2 Despeses en béns corrents i serveis	675.041.462	19,8%	697.927.715	20,4%	655.945.184	94,0%	645.907.563	92,5%	250.150.582	16,5%	35,8%	555.976.349	88,2%	16,2%	225.569.067	35,8%	10,9%
3 Despeses financeres	15.800.000	0,5%	15.800.000	0,5%	5.410.719	34,2%	5.410.719	34,2%	5.410.719	0,4%	34,2%	5.420.050	34,0%	-0,2%	5.420.050	34,0%	-0,2%
4 Transferències corrents	1.323.192.175	38,8%	1.381.194.000	40,3%	1.177.835.354	85,3%	1.149.086.489	83,2%	831.766.258	55,0%	60,2%	1.018.264.738	76,7%	12,8%	768.687.712	57,9%	8,2%
5 Fons de contingència	49.597.923	1,5%	9.202.020	0,3%	0	0,0%	0	0,0%	0	0,0%	0,0%	0	0,0%	-	0	0,0%	-
Operacions corrents	2.529.550.568	74,3%	2.573.293.817	75,2%	2.115.191.024	82,2%	2.076.404.538	80,7%	1.362.463.266	90,1%	52,9%	1.840.220.674	74,7%	12,8%	1.259.229.507	51,1%	8,2%
6 Inversions reals	706.055.829	20,7%	629.850.772	18,4%	166.779.354	26,5%	160.862.551	25,5%	81.783.950	5,4%	13,0%	159.841.224	27,8%	0,6%	107.895.249	18,8%	-24,2%
7 Transferències de capital	47.343.705	1,4%	97.607.438	2,9%	45.134.324	46,2%	40.838.574	41,8%	32.948.024	2,2%	33,8%	33.850.562	40,1%	20,6%	30.367.653	36,0%	8,5%
Operacions de capital	753.399.534	22,1%	727.458.210	21,2%	211.913.678	29,1%	201.701.126	27,7%	114.731.974	7,6%	15,8%	193.691.786	29,4%	4,1%	138.262.903	21,0%	-17,0%
8 Actius financers	36.709.090	1,1%	36.709.090	1,1%	15.606.882	42,5%	15.606.882	42,5%	1.728.353	0,1%	4,7%	19.285.054	40,8%	-19,1%	17.578.303	37,2%	-90,2%
9 Passius financers	86.566.132	2,5%	86.566.132	2,5%	32.863.340	38,0%	32.863.340	38,0%	32.863.340	2,2%	38,0%	32.823.279	34,0%	0,1%	32.823.279	34,0%	0,1%
Operacions financeres	123.275.222	3,6%	123.275.222	3,6%	48.470.221	39,3%	48.470.221	39,3%	34.591.693	2,3%	28,1%	52.108.333	36,2%	-7,0%	50.401.582	35,0%	-31,4%
Despeses Totals	3.406.225.325	100,0%	3.424.027.249	100,0%	2.375.574.924	69,4%	2.326.575.885	67,9%	1.511.786.932	100,0%	44,2%	2.086.020.793	63,9%	11,5%	1.447.893.992	44,3%	4,4%

Anàlisi modificacions de crèdit per capítols

Capítols	Generació ingressos	Saldo minitransf.	TC altes	TC baixes	IRC+AJUSTOS PRÒRROGA	SUPL.	CRED. EXTRA.	BAIXES PER ANUL.	MC total
1 Despeses de personal	62.157	0	61.222.303	58.099.265	65.879	0	0	0	3.251.074
2 Despeses en béns corrents i serveis	1.531.711	0	40.496.770	21.390.503	2.248.276	0	0	0	22.886.254
3 Despeses financeres	0	0	0	0	0	0	0	0	0
4 Transferències corrents	7.242.523	0	54.526.515	8.305.467	4.538.253	0	0	0	58.001.825
5 Fons de contingència	0	0	0	40.395.904	0	0	0	0	-40.395.904
Operacions corrents	8.836.390	0	156.245.588	128.191.138	0	0	0	0	43.743.249
6 Inversions reals	28.711	0	1.054.708	78.934.805	1.646.329	0	0	0	-76.205.057
7 Transferències de capital	0	0	49.825.646	0	438.086	0	0	0	50.263.732
Operacions de capital	28.711	0	50.880.354	78.934.805	0	0	0	0	-25.941.324
8 Actius financers	0	0	0	0	0	0	0	0	0
9 Passius financers	0	0	0	0	0	0	0	0	0
Operacions financeres	0	0	0	0	0	0	0	0	0
Despeses Totals	8.865.101	0	207.125.943	207.125.943	0	0	0	0	17.801.925

Execució de despeses. Ajuntament de Barcelona



Execució de despeses corrents. Ajuntament de Barcelona
Detall per conceptes (I)

Conceptes	2022 P	Juliol 2022							Juliol 2021					
	1	2	3	=3/2	4	=4/2	5	=5/2	4'	=4'/2'	=%4/4'	5'	=5'/2'	=%5/5'
	Crèdit inicial	Crèdit actual	Autoritzat	%	Disposat	%	Obligat	%	Disposat	%	Var. 22/21	Obligat	%	Var. 22/21
Òrgans de govern i personal directiu	19.364.659	19.734.210	11.582.431	58,7%	11.582.431	58,7%	11.582.431	58,7%	11.016.854	57,8%	5,1%	11.016.854	57,8%	5,1%
Personal eventual	7.125.601	7.334.407	4.223.238	57,6%	4.223.238	57,6%	4.223.238	57,6%	4.002.974	57,9%	5,5%	4.002.974	57,9%	5,5%
Funcionaris	275.310.571	284.236.398	160.352.004	56,4%	160.352.004	56,4%	160.352.004	56,4%	149.814.235	56,2%	7,0%	149.814.235	56,2%	7,0%
Laborals	8.449.631	8.135.830	4.649.857	57,2%	4.649.857	57,2%	4.649.857	57,2%	4.742.106	57,2%	-1,9%	4.742.106	57,2%	-1,9%
Incentius al rendiment	50.175.771	38.294.236	28.730.885	75,0%	28.730.885	75,0%	28.730.885	75,0%	28.402.647	56,5%	1,2%	28.402.647	56,5%	1,2%
Quotes Socials	105.492.774	111.435.000	66.461.353	59,6%	66.461.353	59,6%	65.597.294	58,9%	62.580.723	59,1%	6,2%	61.573.862	58,1%	6,5%
Despeses de personal	465.919.008	469.170.082	275.999.767	58,8%	275.999.767	58,8%	275.135.707	58,6%	260.559.538	57,0%	5,9%	259.552.678	56,8%	6,0%
Arrendaments	21.731.480	25.683.845	24.196.906	94,2%	24.186.562	94,2%	14.814.184	57,7%	22.750.051	96,2%	6,3%	14.046.347	59,4%	5,5%
Manteniment, reparació i conservació	20.715.633	23.317.517	21.233.461	91,1%	20.849.634	89,4%	7.663.939	32,9%	20.826.548	94,9%	0,1%	7.840.247	35,7%	-2,2%
Material d'oficina	1.390.481	1.253.371	809.370	64,6%	634.067	50,6%	524.535	41,8%	780.402	56,5%	-18,8%	454.934	32,9%	15,3%
Energia elèctrica-edificis	10.562.857	14.160.325	14.125.131	99,8%	14.125.131	99,8%	6.089.956	43,0%	10.808.650	98,4%	30,7%	3.578.733	32,6%	70,2%
Aigua-edificis	1.340.443	1.253.333	1.252.098	99,9%	1.220.487	97,4%	567.056	45,2%	1.213.884	94,3%	0,5%	524.690	40,7%	8,1%
Energia elèctrica-via pública	15.425.352	24.970.589	23.730.340	95,0%	23.730.340	95,0%	11.907.246	47,7%	15.870.504	100,0%	49,5%	6.929.492	43,7%	71,8%
Aigua-via pública	646.480	648.280	648.280	100,0%	648.280	100,0%	235.184	36,3%	586.673	99,2%	10,5%	180.733	30,5%	30,1%
Gas	1.024.195	1.044.681	895.662	85,7%	895.662	85,7%	564.012	54,0%	926.401	88,6%	-3,3%	491.400	47,0%	14,8%
Altres subministraments	6.647.324	5.397.466	4.718.869	87,4%	4.385.063	81,2%	1.652.226	30,6%	5.566.352	88,0%	-21,2%	1.843.456	29,2%	-10,4%
Telèfons	3.591.720	4.033.404	3.946.776	97,9%	3.946.776	97,9%	1.780.448	44,1%	3.412.737	89,9%	15,6%	1.643.612	43,3%	8,3%
Altres comunicacions	1.398.845	1.498.416	1.372.576	91,6%	1.372.576	91,6%	506.900	33,8%	1.487.881	90,3%	-7,7%	534.185	32,4%	-5,1%
Transports	999.462	1.375.866	1.373.681	99,8%	1.373.681	99,8%	601.090	43,7%	1.142.829	98,4%	20,2%	613.094	52,8%	-2,0%
Primes d'assegurances	3.266.549	3.120.873	3.119.563	100,0%	3.089.921	99,0%	3.068.293	98,3%	3.075.415	98,8%	0,5%	3.042.206	97,7%	0,9%
Tributs	668.616	640.126	617.188	96,4%	506.394	79,1%	506.394	79,1%	451.289	73,1%	12,2%	451.289	73,1%	12,2%
Atencions protocol·làries	717.871	808.406	615.818	76,2%	391.001	48,4%	224.105	27,7%	161.512	24,9%	142,1%	73.594	11,3%	204,5%
Publicitat i propaganda	10.119.863	9.672.379	9.216.916	95,3%	8.813.041	91,1%	5.407.448	55,9%	8.477.798	84,1%	4,0%	3.551.740	35,2%	52,2%
Reunions, conferències i cursos	649.863	324.705	240.245	74,0%	62.504	19,2%	49.392	15,2%	103.635	28,8%	-39,7%	17.738	4,9%	178,5%
Despeses compra de serveis	37.627.974	37.453.757	29.360.713	78,4%	27.351.761	73,0%	11.568.310	30,9%	25.605.158	66,6%	6,8%	9.426.127	24,5%	22,7%
Altres despeses diverses	31.077.913	20.473.137	9.902.117	48,4%	8.470.779	41,4%	4.919.887	24,0%	6.360.083	31,5%	33,2%	3.760.280	18,6%	30,8%
Neteja edificis i locals	15.742.186	16.444.023	16.078.497	97,8%	16.078.497	97,8%	8.194.810	49,8%	15.845.307	98,7%	1,5%	8.589.138	53,5%	-4,6%
Treballs tècnics	10.722.616	12.132.559	9.131.426	75,3%	8.547.200	70,4%	3.459.275	28,5%	6.674.644	48,8%	28,1%	2.788.330	20,4%	24,1%
Estudis i informes	1.521.445	2.147.573	1.565.008	72,9%	1.490.553	69,4%	434.192	20,2%	842.013	61,3%	77,0%	163.124	11,9%	166,2%
Serveis de recaptació	3.046.000	4.996.000	3.377.890	67,6%	3.377.890	67,6%	1.567.207	31,4%	2.697.127	85,5%	25,2%	1.396.155	44,3%	12,3%
Manteniment via pública	18.922.332	23.176.097	21.079.756	91,0%	19.614.718	84,6%	10.004.094	43,2%	19.604.697	96,9%	0,1%	7.232.638	35,8%	38,3%
Manteniment xarxa clavegueram	13.341.269	14.241.269	14.241.269	100,0%	14.241.269	100,0%	5.339.828	37,5%	13.301.415	99,7%	7,1%	6.443.490	48,3%	-17,1%
Manteniment xarxa aigua potable	5.771.753	5.569.953	5.549.244	99,6%	5.549.244	99,6%	1.222.550	21,9%	5.251.482	100,0%	5,7%	1.958.198	37,3%	-37,6%
Manteniment enllumenat públic	15.200.000	15.372.001	15.372.001	100,0%	15.372.001	100,0%	5.445.235	35,4%	15.200.000	100,0%	1,1%	7.012.445	46,1%	-22,3%
Manteniment altres infraestructures	740.364	910.396	785.813	86,3%	785.813	86,3%	304.616	33,5%	770.486	97,5%	2,0%	269.122	34,0%	13,2%
Manteniment galeries de serveis	190.000	149.129	134.982	90,5%	134.982	90,5%	82.187	55,1%	131.937	59,6%	2,3%	86.127	38,9%	-4,6%
Altres contractes de serveis	92.373.406	92.526.051	84.974.757	91,8%	83.324.469	90,1%	38.736.501	41,9%	73.777.447	90,2%	12,9%	33.480.498	40,9%	15,7%

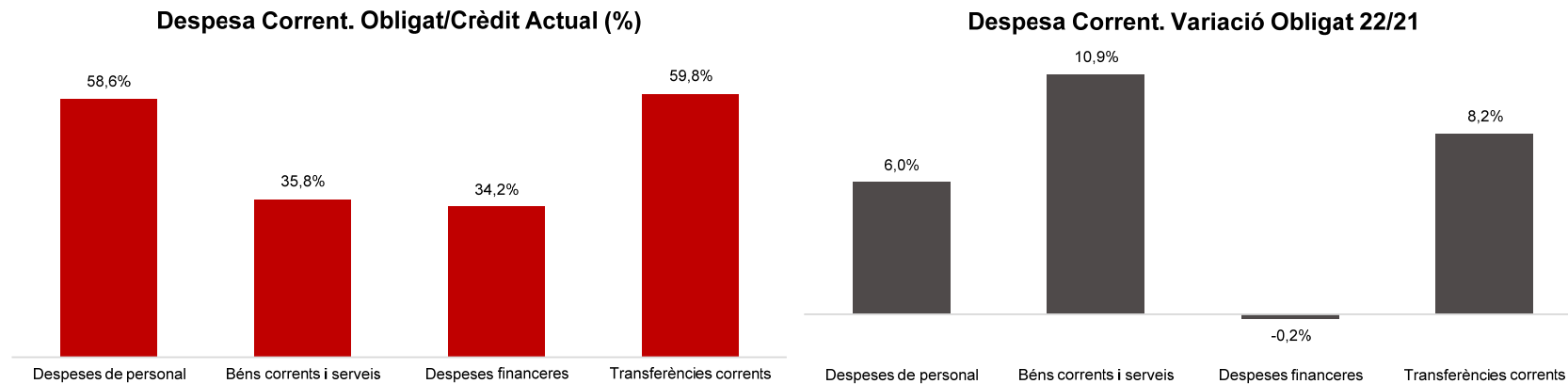
Conceptes	2022 P	Juliol 2022							Juliol 2021					
	1	2	3	=3/2	4	=4/2	5	=5/2	4'	=4'/2'	=%4/4'	5'	=5'/2'	=%5/5'
	Crèdit inicial	Crèdit actual	Autoritzat	%	Disposat	%	Obligat	%	Disposat	%	Var. 22/21	Obligat	%	Var. 22/21
Manteniment senyalització	2.640.000	2.440.000	2.440.000	100,0%	2.440.000	100,0%	1.251.508	51,3%	2.440.000	100,0%	0,0%	1.303.236	53,4%	-4,0%
Manteniment escales mecàniques	2.081.688	2.100.713	2.054.335	97,8%	1.861.880	88,6%	745.737	35,5%	1.932.384	100,0%	-3,6%	790.322	40,9%	-5,6%
Manteniment patrimoni artístic	2.652.637	2.952.637	2.950.000	99,9%	2.950.000	99,9%	1.486.434	50,3%	2.383.041	77,4%	23,8%	1.058.041	34,3%	40,5%
Sistemes control de trànsit	9.863.299	9.075.237	9.075.237	100,0%	9.075.237	100,0%	3.131.256	34,5%	7.648.725	91,3%	18,7%	3.039.323	36,3%	3,0%
Execucions subsidiàries	69.006	56.223	46.197	82,2%	46.197	82,2%	12.412	22,1%	84.541	49,7%	-45,4%	21.446	12,6%	-42,1%
Neteja i recollida de residus	288.029.943	295.648.077	295.648.077	100,0%	295.648.077	100,0%	87.185.818	29,5%	237.592.088	92,3%	24,4%	80.535.466	31,3%	8,3%
Manteniment túnels	2.589.338	2.451.338	2.450.843	100,0%	2.450.843	100,0%	1.209.459	49,3%	1.835.897	100,0%	33,5%	649.000	35,4%	86,4%
Contractes d'acció social	8.606.355	7.411.763	7.389.328	99,7%	7.389.328	99,7%	3.373.488	45,5%	7.598.045	91,3%	-2,7%	3.723.823	44,8%	-9,4%
Altres contractes neteja viària	7.184.533	6.606.187	6.496.720	98,3%	6.496.720	98,3%	2.796.581	42,3%	6.456.264	100,0%	0,6%	2.942.935	45,6%	-5,0%
Resta treballs realitzats per tercers	1.802.422	1.809.094	1.618.080	89,4%	1.576.295	87,1%	595.036	32,9%	2.955.671	85,6%	-46,7%	2.226.866	64,5%	-73,3%
Dietes	1.415.062	1.507.860	1.317.072	87,3%	797.572	52,9%	605.352	40,1%	814.619	53,8%	-2,1%	601.377	39,7%	0,7%
Locomoció	564.487	649.760	466.697	71,8%	466.697	71,8%	189.981	29,2%	379.196	63,2%	23,1%	102.550	17,1%	85,3%
Altres indemnitzacions	368.400	423.300	326.245	77,1%	138.421	32,7%	126.421	29,9%	151.520	43,8%	-8,6%	151.520	43,8%	-16,6%
Despeses imprevistes	0	0	0	-	0	-	0	-	0	-	-	0	-	-
Béns corrents i serveis	675.041.462	697.927.715	655.945.184	94,0%	645.907.563	92,5%	250.150.582	35,8%	555.976.349	88,2%	16,2%	225.569.067	35,8%	10,9%
Interessos de préstecs	14.200.000	14.200.000	4.661.385	32,8%	4.661.385	32,8%	4.661.385	32,8%	4.905.651	34,0%	-5,0%	4.905.651	34,0%	-5,0%
Despeses formalització i altres	1.350.000	1.350.000	744.364	55,1%	744.364	55,1%	744.364	55,1%	514.399	40,2%	44,7%	514.399	40,2%	44,7%
Interessos de demora	250.000	250.000	4.970	2,0%	4.970	2,0%	4.970	2,0%	0	0,0%	-	0	0,0%	-
Despeses financeres	15.800.000	15.800.000	5.410.719	34,2%	5.410.719	34,2%	5.410.719	34,2%	5.420.050	34,0%	-0,2%	5.420.050	34,0%	-0,2%

Execució de despeses corrents. Ajuntament de Barcelona
Detall per conceptes (II)

Conceptes	2022 P	Juliol 2022							Juliol 2021					
	1	2	3	=3/2	4	=4/2	5	=5/2	4'	=4'/2'	=%4/4'	5'	=5'/2'	=%5/5'
	Crèdit inicial	Crèdit actual	Autoritzat	%	Disposat	%	Obligat	%	Disposat	%	Var. 22/21	Obligat	%	Var. 22/21
IMH	33.333.131	33.333.131	32.333.131	97,0%	32.333.131	97,0%	20.100.000	60,3%	18.100.000	56,9%	78,6%	18.100.000	56,9%	11,0%
IMEB	57.164.481	59.161.326	58.825.994	99,4%	58.825.994	99,4%	41.737.613	70,5%	58.297.525	100,0%	0,9%	40.827.897	70,0%	2,2%
IMI	56.008.167	56.505.886	51.336.595	90,9%	51.336.595	90,9%	34.043.991	60,2%	29.242.608	50,3%	75,6%	29.204.527	50,3%	16,6%
IMSS	258.887.456	276.374.111	207.793.290	75,2%	207.793.290	75,2%	187.852.697	68,0%	209.425.744	77,7%	-0,8%	186.433.518	69,2%	0,8%
IMMB	2.789.441	2.892.312	2.789.441	96,4%	2.789.441	96,4%	1.394.721	48,2%	1.375.000	43,5%	102,9%	1.375.000	43,5%	1,4%
IMPUiQV	7.088.897	5.688.987	5.088.987	89,5%	5.088.987	89,5%	4.000.000	70,3%	7.153.987	100,0%	-28,9%	4.165.000	58,2%	-4,0%
IBE	22.695.000	24.047.254	22.897.754	95,2%	22.897.754	95,2%	16.352.254	68,0%	12.264.940	52,8%	86,7%	12.264.940	52,8%	33,3%
IMPD	10.660.379	10.751.942	10.700.316	99,5%	10.700.316	99,5%	7.215.937	67,1%	10.488.001	100,0%	2,0%	6.477.346	61,8%	11,4%
Altres transf. a org. autònoms	0	0	0	-	0	-	0	-	0	-	-	0	-	-
A l' Administració General de l' Estat	37.390	149.557	112.167	75,0%	112.167	75,0%	0	0,0%	0	0,0%	-	0	0,0%	-
ICUB	125.888.444	132.504.523	131.623.383	99,3%	131.623.383	99,3%	95.789.479	72,3%	123.573.125	99,8%	6,5%	85.453.953	69,0%	12,1%
ICUB (Memòria Històrica)	707.732	170.030	170.030	100,0%	170.030	100,0%	0	0,0%	639.219	97,0%	-73,4%	13.638	2,1%	-100,0%
IMPJ	57.714.737	60.594.595	57.714.737	95,2%	57.714.737	95,2%	34.500.000	56,9%	59.305.670	100,0%	-2,7%	35.500.000	59,9%	-2,8%
PMH	6.972.886	6.966.081	5.964.493	85,6%	5.964.493	85,6%	3.482.204	50,0%	5.218.130	76,2%	14,3%	5.218.130	76,2%	-33,3%
FMVDR	703.889	725.375	703.889	97,0%	703.889	97,0%	400.000	55,1%	682.526	100,0%	3,1%	682.526	100,0%	-41,4%
IM d'Urbanisme	6.620.854	6.700.399	6.666.399	99,5%	6.666.399	99,5%	4.545.545	67,8%	6.531.608	100,0%	2,1%	3.302.876	50,6%	37,6%
Barcelona Activa	43.414.518	44.572.563	32.500.000	72,9%	32.500.000	72,9%	32.500.000	72,9%	23.000.000	48,1%	41,3%	23.000.000	48,1%	41,3%
ICB	17.630.000	17.728.573	17.728.573	100,0%	17.728.573	100,0%	10.698.573	60,3%	10.700.000	60,7%	65,7%	10.700.000	60,7%	-0,0%
Barcelona Activa (Aportacions Gener.)	0	2.410.447	0	0,0%	0	0,0%	0	0,0%	0	0,0%	-	0	0,0%	-
BSM	63.492.676	61.735.201	0	0,0%	0	0,0%	0	0,0%	0	0,0%	-	0	0,0%	-
BSM (Agents civi)	0	3.453.422	0	0,0%	0	0,0%	0	0,0%	0	0,0%	-	0	0,0%	-
BIMSA	5.964.289	5.964.289	5.964.289	100,0%	5.964.289	100,0%	3.000.000	50,3%	6.385.647	100,0%	-6,6%	3.000.000	47,0%	0,0%
FCV	3.916.346	9.430.507	3.919.476	41,6%	3.919.476	41,6%	2.800.000	29,7%	5.747.652	43,0%	-31,8%	5.158.922	38,6%	-45,7%
Foment de Ciutat (Sectors i Districtes)	0	0	0	-	0	-	0	-	0	0,0%	-	0	0,0%	-
Barcelona Infr. Municipals (Indem.COVID)	0	0	0	-	0	-	0	-	1.027.348	82,5%	-100,0%	1.027.348	82,5%	-100,0%
TERSA	5.385.402	5.385.402	5.385.402	100,0%	5.385.402	100,0%	1.563.300	29,0%	4.809.017	100,0%	12,0%	2.243.794	46,7%	-30,3%
SIRESA	2.505.565	3.442.626	3.442.623	100,0%	3.442.623	100,0%	970.423	28,2%	2.747.324	100,0%	25,3%	285.039	10,4%	240,5%
Barcelona Cicle de l'Aigua, S.A.	5.953.000	6.150.158	5.975.463	97,2%	5.975.463	97,2%	4.500.000	73,2%	5.656.857	100,0%	5,6%	4.100.000	72,5%	9,8%
Altres subvencions a Societats EELL	0	0	0	-	0	-	0	-	0	-	-	0	-	-
Subtotal GEIM	795.534.680	836.838.700	669.636.433	80,0%	669.636.433	80,0%	507.446.735	60,6%	602.371.929	73,0%	11,2%	478.534.454	58,0%	6,0%
Ap. a la Gen., SM, EPES i OQAA	1.989.333	2.005.333	881.578	44,0%	881.578	44,0%	881.578	44,0%	243.500	18,6%	262,0%	243.500	18,6%	262,0%
Diputació de Barcelona	83.000	83.000	55.061	66,3%	55.061	66,3%	6.994	8,4%	66.589	80,1%	-17,3%	27.375	32,9%	-74,5%
Ajuntaments	0	0	0	-	0	-	0	-	0	-	-	0	-	-
AMB (CTE i FC)	92.388.837	92.388.837	92.388.837	100,0%	92.388.837	100,0%	57.561.458	62,3%	85.462.595	100,0%	8,1%	48.936.346	57,3%	17,6%
AMB (IBI)	32.426.143	42.639.214	42.639.214	100,0%	42.639.214	100,0%	21.319.607	50,0%	12.000.000	37,0%	255,3%	12.000.000	37,0%	77,7%
AMB-EMT (Targeta Rosa)	800.000	800.000	0	0,0%	0	0,0%	0	0,0%	800.000	100,0%	-100,0%	800.000	100,0%	-100,0%
Aportació a Barcelona Regional	5.576.220	5.401.220	5.401.220	100,0%	5.401.220	100,0%	2.563.110	47,5%	5.503.200	100,0%	-1,9%	2.511.500	45,6%	2,1%
Resta Àrees Metropolitanas	5.740.846	6.231.818	6.036.818	96,9%	6.036.818	96,9%	0	0,0%	209.460	3,4%	2782,1%	0	0,0%	-

Conceptes	2022 P	Juliol 2022							Juliol 2021					
	1	2	3	=3/2	4	=4/2	5	=5/2	4'	=4'/2'	=%4/4'	5'	=5'/2'	=%5/5'
	Crèdit inicial	Crèdit actual	Autoritzat	%	Disposat	%	Obligat	%	Disposat	%	Var. 22/21	Obligat	%	Var. 22/21
ATM	169.033.290	169.033.290	169.033.290	100,0%	169.033.290	100,0%	126.296.322	74,7%	150.681.671	100,0%	12,2%	113.210.597	75,1%	11,6%
Consorci d'Educació de Barcelona	75.474.434	78.617.674	76.024.896	96,7%	76.024.896	96,7%	53.070.940	67,5%	74.806.383	99,5%	1,6%	52.714.157	70,1%	0,7%
Consorci de Turisme	1.386.623	3.256.623	3.256.623	100,0%	3.256.623	100,0%	2.779.623	85,4%	2.573.304	85,6%	26,6%	2.573.304	85,6%	8,0%
CSB	1.877.838	1.828.545	0	0,0%	0	0,0%	0	0,0%	648.921	100,0%	-100,0%	648.921	100,0%	-100,0%
CSB-Agència Salut Pública	20.470.374	21.730.417	21.028.071	96,8%	21.028.071	96,8%	12.750.369	58,7%	19.551.300	99,1%	7,6%	11.548.598	58,5%	10,4%
CSB-PAMEM	0	0	0	-	0	-	0	-	0	0,0%	-	0	0,0%	-
Consorci del Besòs	1.578.745	1.848.117	1.835.265	99,3%	1.835.265	99,3%	957.520	51,8%	1.672.776	100,0%	9,7%	701.000	41,9%	36,6%
Agència Ecologia Urbana	0	0	0	-	0	-	0	-	0	-	-	0	-	-
Agència Local Energia de Barcelona	1.106.809	1.597.309	1.490.809	93,3%	1.490.809	93,3%	610.000	38,2%	1.100.449	100,0%	35,5%	360.000	32,7%	69,4%
Consorci de l'Habitatge	8.403.179	8.403.179	8.403.179	100,0%	8.403.179	100,0%	4.600.000	54,7%	8.403.179	100,0%	0,0%	4.000.000	47,6%	15,0%
Consorci de Serveis Socials	2.104.825	2.104.825	2.104.825	100,0%	2.104.825	100,0%	1.403.466	66,7%	2.094.825	100,0%	0,5%	1.100.000	52,5%	27,6%
Consorci Normalització Lingüística	657.000	657.000	657.000	100,0%	657.000	100,0%	657.000	100,0%	714.074	100,0%	-8,0%	714.074	100,0%	-8,0%
Altres consorcis	7.477.880	7.984.370	4.748.591	59,5%	4.748.591	59,5%	4.304.449	53,9%	2.483.992	31,2%	91,2%	2.184.863	27,4%	97,0%
A empreses privades	383.322	990.609	559.200	56,5%	559.200	56,5%	487.400	49,2%	1.430.679	78,0%	-60,9%	1.080.000	58,9%	-54,9%
A famílies i institucions sense afany...	98.580.177	96.652.906	71.615.422	74,1%	42.866.557	44,4%	34.030.666	35,2%	45.400.159	46,2%	-5,6%	34.753.270	35,4%	-2,1%
A l'exterior	118.620	101.014	39.022	38,6%	39.022	38,6%	39.022	38,6%	45.753	54,7%	-14,7%	45.753	54,7%	-14,7%
Fons de contingència	49.597.923	9.202.020	0	0,0%	0	0,0%	0	0,0%	0	0,0%	-	0	0,0%	-
Subtotal altres transferències	577.255.419	553.557.320	508.198.921	91,8%	479.450.056	86,6%	324.319.522	58,6%	415.892.808	77,6%	15,3%	290.153.257	54,1%	11,8%
Transferències corrents	1.372.790.099	1.390.396.020	1.177.835.354	84,7%	1.149.086.489	82,6%	831.766.258	59,8%	1.018.264.738	74,8%	12,8%	768.687.712	56,5%	8,2%
Despeses corrents	2.529.550.568	2.573.293.817	2.115.191.024	82,2%	2.076.404.538	80,7%	1.362.463.266	52,9%	1.840.220.674	74,7%	12,8%	1.259.229.507	51,1%	8,2%

Execució de despeses corrents. Ajuntament de Barcelona



Execució de despeses. Ajuntament de Barcelona
Resum per grups de programa

Grup de programes	2022 P	Juliol 2022							Juliol 2021					
	1	2	3	=3/2	4	=4/2	5	=5/2	4'	=4'/2'	=%4/4'	5'	=5'/2'	=%5/5'
	Crèdit inicial	Crèdit Actual	Autoritzat	%	Disposat	%	Obligat	%	Disposat	%	Var. 22/21	Obligat	%	Var. 22/21
011 Deute Públic	98.716.132	98.716.132	37.291.567	37,8%	37.291.567	37,8%	37.291.567	37,8%	37.305.867	34,3%	-0,0%	37.305.867	34,3%	-0,0%
0 Deute Públic	98.716.132	98.716.132	37.291.567	37,8%	37.291.567	37,8%	37.291.567	37,8%	37.305.867	34,3%	-0,0%	37.305.867	34,3%	-0,0%
130 Administració General de Prevenció i Seguretat	12.805.885	13.037.648	8.668.681	66,5%	8.317.861	63,8%	6.262.593	48,0%	7.005.346	60,3%	18,7%	5.845.460	50,3%	7,1%
132 Seguretat i Ordre Públic	208.228.645	237.421.825	141.718.242	59,7%	140.754.944	59,3%	132.994.032	56,0%	132.048.778	58,7%	6,6%	123.588.228	55,0%	7,6%
133 Ordenació del Trànsit i de l'Estacionament	65.416.749	64.416.856	1.121.018	1,7%	1.078.697	1,7%	11.906	0,0%	759.737	1,2%	42,0%	263.553	0,4%	-95,5%
134 Mobilitat urbana	18.932.872	20.296.149	19.422.029	95,7%	19.422.029	95,7%	8.668.396	42,7%	15.840.032	93,1%	22,6%	6.875.348	40,4%	26,1%
135 Protecció civil	748.161	911.060	548.129	60,2%	548.129	60,2%	548.129	60,2%	473.014	63,9%	15,9%	473.014	63,9%	15,9%
136 Servei de prevenció i extinció d'incendis	56.808.313	62.149.736	38.525.039	62,0%	38.132.190	61,4%	33.488.504	53,9%	37.067.040	61,8%	2,9%	33.296.190	55,5%	0,6%
150 Administració general d'Habitatge i Urbanisme	40.138.742	36.474.977	28.697.462	78,7%	28.490.628	78,1%	19.043.438	52,2%	26.591.722	71,0%	7,1%	18.091.468	48,3%	5,3%
151 Urbanisme: planejament, gestió, execució	339.752.768	139.107.172	49.348.029	35,5%	45.241.532	32,5%	23.136.554	16,6%	62.612.887	19,1%	-27,7%	46.211.130	14,1%	-49,9%
152 Habitatge	27.657.551	86.084.202	33.754.801	39,2%	33.754.541	39,2%	24.320.037	28,3%	38.828.124	86,0%	-13,1%	29.160.721	64,6%	-16,6%
153 Vies públiques	150.906.390	248.910.101	77.986.629	31,3%	74.414.701	29,9%	51.929.927	20,9%	74.692.354	54,7%	-0,4%	52.850.634	38,7%	-1,7%
160 Clavegueram	21.194.463	23.117.938	21.864.607	94,6%	21.864.607	94,6%	10.310.097	44,6%	23.358.337	88,2%	-6,4%	14.538.387	54,9%	-29,1%
161 Abastament domiciliari d'aigua potable	8.268.599	23.905.627	23.419.581	98,0%	23.419.581	98,0%	17.219.768	72,0%	9.219.266	97,1%	154,0%	4.212.462	44,4%	308,8%
162 Recollida, Eliminació i Tractament de Residus	106.853.930	106.055.150	105.892.474	99,8%	105.892.474	99,8%	29.751.854	28,1%	83.404.579	99,7%	27,0%	29.603.052	35,4%	0,5%
163 Neteja Viària	198.176.671	206.172.007	205.307.287	99,6%	205.307.287	99,6%	63.838.390	31,0%	168.458.189	89,1%	21,9%	57.982.594	30,7%	10,1%
164 Cementiris i Serveis Funeraris		5.300.000	3.178.104	60,0%	3.178.104	60,0%	3.178.104	60,0%		-	-		-	-
165 Enllumenat Públic	27.951.412	34.995.553	33.472.498	95,6%	33.452.545	95,6%	14.779.592	42,2%	28.574.558	98,9%	17,1%	13.859.341	47,9%	6,6%
169 Altres Serveis de Benestar Comunitari	2.719.956	3.017.431	2.813.863	93,3%	2.712.940	89,9%	1.452.799	48,1%	2.110.328	76,1%	28,6%	1.035.404	37,3%	40,3%
171 Parcs i Jardins	61.703.081	67.268.196	61.153.338	90,9%	61.153.338	90,9%	37.903.026	56,3%	60.843.206	90,3%	0,5%	37.037.536	54,9%	2,3%
172 Protecció i millora del medi ambient	4.974.301	8.150.485	5.768.257	70,8%	3.902.323	47,9%	1.200.033	14,7%	4.568.519	68,8%	-14,6%	1.096.404	16,5%	9,5%
179 Altres Actuacions relacionades amb el Medi Ambient	2.901.576	3.351.400	3.035.888	90,6%	3.035.888	90,6%	1.622.340	48,4%	22.105.490	98,3%	-86,3%	20.697.789	92,0%	-92,2%
1 Serveis públics bàsics	1.356.140.067	1.390.143.512	865.695.957	62,3%	854.074.337	61,4%	481.659.519	34,6%	798.561.508	58,6%	7,0%	496.718.715	36,5%	-3,0%
211 Pensions	263.416	230.497	140.167	60,8%	140.167	60,8%	140.167	60,8%	175.939	55,1%	-20,3%	175.939	55,1%	-20,3%
230 Administració general de Serveis Socials	45.237.901	34.264.149	20.675.413	60,3%	18.793.292	54,8%	14.569.321	42,5%	16.995.865	47,7%	10,6%	14.244.524	40,0%	2,3%
231 Assistència Social Primària	293.629.709	308.007.994	228.980.737	74,3%	226.144.613	73,4%	200.834.123	65,2%	230.359.508	77,5%	-1,8%	197.373.722	66,4%	1,8%
232 Promoció Social	56.607.078	56.533.261	41.379.478	73,2%	30.939.772	54,7%	17.457.362	30,9%	27.366.745	62,3%	13,1%	13.776.324	31,4%	26,7%
234 Atenció a les persones discapacitades	10.894.039	11.046.414	10.902.850	98,7%	10.861.373	98,3%	7.264.913	65,8%	10.577.759	99,5%	2,7%	6.533.859	61,5%	11,2%
2 Actuacions de protecció i promoció social	406.632.142	410.082.314	302.078.644	73,7%	286.879.217	70,0%	240.265.886	58,6%	285.475.815	73,7%	0,5%	232.104.368	59,9%	3,5%
311 Protecció de la salubritat pública	21.622.835	21.965.582	20.567.381	93,6%	20.423.606	93,0%	11.938.962	54,4%	20.927.415	94,5%	-2,4%	12.717.343	57,4%	-6,1%
312 Hospitals, Serveis Assistencials i Centres de Salut	7.166.026	7.078.733	268.692	3,8%	268.692	3,8%	268.692	3,8%		0,0%	-		0,0%	-
313 Promoció de la Salut	678.178	594.334	12.525	2,1%	12.525	2,1%	4.820	0,8%	5.772	100,0%	117,0%	1.530	26,5%	215,0%
320 Administració general d'Educació	21.146.933	19.995.018	15.661.078	78,3%	15.661.078	78,3%	11.542.102	57,7%	8.161.620	96,3%	91,9%	6.537.853	77,2%	76,5%
323 Funcionament centres educació infantil-primària	60.692.827	71.810.612	56.442.170	78,6%	56.442.170	78,6%	38.139.519	53,1%	48.173.131	73,8%	17,2%	44.243.309	67,8%	-13,8%
324 Funcionament centres docents ensenyaments	8.537.784	8.537.784	8.537.784	100,0%	8.537.784	100,0%	5.611.526	65,7%	8.545.181	100,0%	-0,1%	87.452	1,0%	6316,7%

Grup de programes	2022 P	Juliol 2022							Juliol 2021					
	1	2	3	=3/2	4	=4/2	5	=5/2	4'	=4/2'	=%4/4'	5'	=5/2'	=%5/5'
	Crèdit inicial	Crèdit Actual	Autoritzat	%	Disposat	%	Obligat	%	Disposat	%	Var. 22/21	Obligat	%	Var. 22/21
326 Serveis Complementaris d'Educació	19.363.644	23.703.715	21.687.611	91,5%	18.748.986	79,1%	8.302.039	35,0%	19.074.513	91,1%	-1,7%	9.929.911	47,4%	-16,4%
328 Altres ensenyaments	9.948.008	9.948.008	9.948.008	100,0%	9.948.008	100,0%		0,0%	9.948.008	100,0%	0,0%	4.374.713	44,0%	-100,0%
329 Funcionament d'escoles bressol municipals	43.285.506	43.620.838	42.477.211	97,4%	42.477.211	97,4%	36.000.000	82,5%	41.744.510	100,0%	1,8%	30.300.000	72,6%	18,8%
330 Administració general de Cultura	71.542.367	54.792.737	25.545.365	46,6%	25.545.365	46,6%	18.737.521	34,2%	8.854.930	43,1%	188,5%	3.173.252	15,5%	490,5%
332 Biblioteques i Arxius	16.359.502	16.091.385	16.000.780	99,4%	16.000.750	99,4%	14.434.358	89,7%	15.068.049	98,2%	6,2%	153.891	1,0%	9279,6%
333 Equipaments culturals i museus	80.893.457	81.803.726	74.570.075	91,2%	74.570.075	91,2%	71.717.632	87,7%	80.121.497	95,6%	-6,9%	69.556.086	83,0%	3,1%
334 Promoció Cultural	21.896.389	21.385.490	21.031.737	98,3%	20.936.135	97,9%	1.736.286	8,1%	20.060.526	96,9%	4,4%	15.071.220	72,8%	-88,5%
336 Protecció i gestió del patrimoni històric	211.487	211.487	211.487	100,0%	211.487	100,0%		0,0%	211.487	100,0%	0,0%		0,0%	-
337 Instal·lacions d'ocupació del temps lliure	20.131.345	20.332.419	20.020.327	98,5%	19.627.894	96,5%	10.888.534	53,6%	19.324.160	97,3%	1,6%	13.097.895	65,9%	-16,9%
338 Festes populars	9.595.524	9.813.377	9.548.651	97,3%	9.468.579	96,5%	2.799.743	28,5%	8.296.605	91,3%	14,1%	1.279.740	14,1%	118,8%
340 Administració general d'esports	21.545.500	21.887.754	21.887.754	100,0%	21.887.754	100,0%	15.342.254	70,1%		-	-		-	-
341 Promoció i Foment de l'Esport	2.606.141	3.427.678	2.222.168	64,8%	2.216.322	64,7%	1.538.246	44,9%	14.672.703	59,6%	-84,9%	14.098.286	57,3%	-89,1%
342 Instal·lacions esportives	2.741.375	2.809.308	647.639	23,1%	647.639	23,1%	538.492	19,2%	964.915	34,5%	-32,9%	861.293	30,8%	-37,5%
343 Esdeveniments esportius				-		-		-		0,0%	-		0,0%	-
3 Béns públics de caràcter preferent	439.964.828	439.809.984	367.288.444	83,5%	363.632.059	82,7%	249.540.726	56,7%	324.155.021	85,3%	12,2%	225.483.775	59,3%	10,7%
430 Administració general de Comerç i Turisme	12.330.270	6.398.677	2.110.508	33,0%	2.018.904	31,6%	1.607.202	25,1%	1.555.975	20,3%	29,8%	1.082.227	14,1%	48,5%
431 Comerç	39.431.909	36.013.158	35.224.250	97,8%	32.209.574	89,4%	8.260.013	22,9%	22.173.934	77,9%	45,3%	6.381.512	22,4%	29,4%
432 Informació i Promoció Turística	13.231.931	18.138.010	8.309.118	45,8%	8.281.415	45,7%	6.563.164	36,2%	4.551.680	23,4%	81,9%	3.456.603	17,8%	89,9%
433 Desenvolupament Empresarial	67.112.789	79.007.861	54.181.731	68,6%	46.642.897	59,0%	44.244.823	56,0%	34.848.106	37,4%	33,8%	32.727.574	35,1%	35,2%
441 Transport de viatgers	273.610.274	273.261.938	185.107.887	67,7%	185.107.887	67,7%	135.877.491	49,7%	164.449.813	89,8%	12,6%	120.334.455	65,7%	12,9%
459 Altres Infraestructures				-		-		-		-	-		-	-
463 Investigació científica, tècnica i aplicada	1.587.400	2.696.679	2.023.593	75,0%	2.023.593	75,0%	1.973.593	73,2%	1.443.991	64,4%	40,1%	1.353.991	60,4%	45,8%
491 Societat de la informació	38.835.584	41.136.652	40.994.564	99,7%	40.994.564	99,7%	12.858.420	31,3%	31.460.388	80,4%	30,3%	15.182.392	38,8%	-15,3%
493 Protecció de consumidors i usuaris	3.044.798	2.068.846	1.159.115	56,0%	1.032.653	49,9%	797.446	38,5%	1.883.749	49,2%	-45,2%	1.003.429	26,2%	-20,5%
4 Actuacions de caràcter econòmic	449.184.955	458.721.820	329.110.767	71,7%	318.311.487	69,4%	212.182.152	46,3%	262.367.636	69,6%	21,3%	181.522.184	48,1%	16,9%
912 Òrgans de Govern	34.364.323	34.280.656	21.083.059	61,5%	20.452.783	59,7%	19.209.392	56,0%	20.073.686	58,6%	1,9%	18.930.809	55,3%	1,5%
920 Administració general	132.437.041	120.005.493	47.278.202	39,4%	46.490.389	38,7%	37.681.431	31,4%	43.259.914	46,0%	7,5%	35.395.482	37,6%	6,5%
922 Coordinació i Organització institucional	9.080.031	10.370.355	7.429.663	71,6%	7.420.448	71,6%	5.936.672	57,2%	7.087.719	68,8%	4,7%	5.519.280	53,6%	7,6%
923 Informació Bàsica i Estadística	4.062.313	3.995.172	1.817.801	45,5%	1.801.755	45,1%	1.507.458	37,7%	1.794.065	45,7%	0,4%	1.596.988	40,7%	-5,6%
924 Participació Ciutadana	17.130.942	16.693.649	14.565.202	87,2%	11.789.484	70,6%	9.356.724	56,0%	13.176.505	79,2%	-10,5%	10.194.947	61,3%	-8,2%
925 Atenció als Ciutadans	47.695.815	48.428.058	37.477.905	77,4%	36.704.409	75,8%	23.592.194	48,7%	34.177.828	73,6%	7,4%	20.068.760	43,2%	17,6%
926 Comunicacions internes	53.482.118	54.188.640	52.524.888	96,9%	52.524.888	96,9%	34.594.355	63,8%	30.412.948	54,2%	72,7%	29.888.746	53,3%	15,7%
929 Imprevistos i Funcions no Classificades	51.448.309	960.511	39.560	4,1%	39.560	4,1%	39.560	4,1%	70.907	0,2%	-44,2%	70.907	0,2%	-44,2%
931 Política econòmica i fiscal	5.527.479	6.077.296	3.809.302	62,7%	3.771.077	62,1%	3.274.317	53,9%	2.970.723	58,0%	26,9%	2.718.122	53,1%	20,5%
932 Gestió del Sistema Tributari	66.669.428	67.149.984	38.456.567	57,3%	38.350.867	57,1%	23.849.833	35,5%	25.194.645	34,6%	52,2%	22.614.171	31,0%	5,5%
933 Gestió del Patrimoni	107.996.682	128.532.603	114.077.061	88,8%	111.491.221	86,7%	52.401.796	40,8%	101.955.279	69,9%	9,4%	66.306.396	45,5%	-21,0%
934 Gestió del deute i de la Tresoreria	877.739	843.020	522.284	62,0%	522.284	62,0%	522.284	62,0%	518.131	60,0%	0,8%	518.131	60,0%	0,8%
943 Transferències a altres ens locals	124.814.980	135.028.051	135.028.051	100,0%	135.028.051	100,0%	78.881.065	58,4%	97.462.595	82,7%	38,5%	60.936.346	51,7%	29,4%
9 Actuacions de caràcter general	655.587.200	626.553.486	474.109.545	75,7%	466.387.217	74,4%	290.847.082	46,4%	378.154.946	58,1%	23,3%	274.759.082	42,2%	5,9%
Despeses Totals	3.406.225.325	3.424.027.249	2.375.574.924	69,4%	2.326.575.885	67,9%	1.511.786.932	44,2%	2.086.020.793	63,9%	11,5%	1.447.893.992	44,3%	4,4%

Execució de despeses. Ajuntament de Barcelona
Resum per programa

2022 P		Juliol 2022								Juliol 2021					
		1	2	3	=3/2	4	=4/2	5	=5/2	4'	=4'/2'	=%4/4'	5'	=5'/2'	=%5/5'
Grup de programes		Crèdit inicial	Crèdit Actual	Autoritzat	%	Disposat	%	Obligat	%	Disposat	%	Var. 22/21	Obligat	%	Var. 22/21
0111	Servei del Deute	98.716.132	98.716.132	37.291.567	37,8%	37.291.567	37,8%	37.291.567	37,8%	37.305.867	34,3%	-0,0%	37.305.867	34,3%	-0,0%
0	Deute Públic	98.716.132	98.716.132	37.291.567	37,8%	37.291.567	37,8%	37.291.567	37,8%	37.305.867	34,3%	-0,0%	37.305.867	34,3%	-0,0%
1301	Administració General de Prevenció i Seguretat	12.805.885	13.037.648	8.668.681	66,5%	8.317.861	63,8%	6.262.593	48,0%	7.005.346	60,3%	18,7%	5.845.460	50,3%	7,1%
1321	Seguretat Ciutadana	207.225.421	236.281.933	140.888.539	59,6%	139.941.145	59,2%	132.529.356	56,1%	131.398.557	58,7%	6,5%	123.151.722	55,0%	7,6%
1322	Prevenció de la delinqüència	1.003.224	1.139.892	829.704	72,8%	813.799	71,4%	464.676	40,8%	650.221	83,3%	25,2%	436.506	55,9%	6,5%
1331	Control i regulació estacionament de via	65.416.749	64.416.856	1.121.018	1,7%	1.078.697	1,7%	11.906	0,0%	759.737	1,2%	42,0%	263.553	0,4%	-95,5%
1341	Mobilitat	18.932.872	20.296.149	19.422.029	95,7%	19.422.029	95,7%	8.668.396	42,7%	15.840.032	93,1%	22,6%	6.875.348	40,4%	26,1%
1351	Protecció civil	748.161	911.060	548.129	60,2%	548.129	60,2%	548.129	60,2%	473.014	63,9%	15,9%	473.014	63,9%	15,9%
1361	Prevenció i extinció d'incendis i salvament	56.808.313	62.149.736	38.525.039	62,0%	38.132.190	61,4%	33.488.504	53,9%	37.067.040	61,8%	2,9%	33.296.190	55,5%	0,6%
1501	Administració d'Ecologia Urbana	40.138.742	36.474.977	28.697.462	78,7%	28.490.628	78,1%	19.043.438	52,2%	26.591.722	71,0%	7,1%	18.091.468	48,3%	5,3%
1511	Actuació urbanística i disciplina	14.802.668	14.350.179	9.366.550	65,3%	9.366.550	65,3%	8.415.362	58,6%	9.301.195	64,2%	0,7%	8.245.172	56,9%	2,1%
1512	Gestió del sòl	6.423.891	27.761.238	2.964.524	10,7%	2.964.524	10,7%	2.964.524	10,7%	10.202.153	6,0%	-70,9%	10.202.153	6,0%	-70,9%
1513	Redacció de projectes-execució d'obres	305.536.932	83.192.675	24.954.807	30,0%	21.404.500	25,7%	8.007.967	9,6%	37.379.189	28,5%	-42,7%	24.686.657	18,8%	-67,6%
1514	Projectes i estratègia	3.389.618	3.538.346	3.291.920	93,0%	2.790.705	78,9%	1.185.439	33,5%	3.458.420	90,4%	-19,3%	1.031.108	26,9%	15,0%
1515	Planejament de la ciutat	284.641	457.698	454.042	99,2%	399.066	87,2%	222.948	48,7%	237.142	83,3%	68,3%	11.253	4,0%	1881,2%
1516	Control i seguiment de grans infraestructures	9.315.019	9.807.035	8.316.187	84,8%	8.316.187	84,8%	2.340.314	23,9%	2.034.788	22,2%	308,7%	2.034.788	22,2%	15,0%
1521	Promoció i gestió d'habitatge de protecció	16.350.023	75.302.220	24.786.491	32,9%	24.786.491	32,9%	18.041.143	24,0%	29.226.614	83,9%	-15,2%	23.918.130	68,6%	-24,6%
1522	Conservació i rehabilitació de l'edificació	11.307.528	10.781.982	8.968.310	83,2%	8.968.050	83,2%	6.278.895	58,2%	9.601.510	93,2%	-6,6%	5.242.590	50,9%	19,8%
1532	Pavimentació de vies públiques	8.682.702	10.025.461	9.755.632	97,3%	9.755.632	97,3%	5.508.005	54,9%	7.159.029	93,7%	36,3%	2.667.045	34,9%	106,5%
1533	Manteniment i renovació de les estructures	66.824.705	140.792.446	38.233.686	27,2%	36.462.294	25,9%	29.656.134	21,1%	25.068.962	43,9%	45,4%	16.954.804	29,7%	74,9%
1534	Espai públic	35.178.188	67.091.403	19.030.266	28,4%	17.709.731	26,4%	8.752.775	13,0%	28.153.166	63,0%	-37,1%	19.016.623	42,5%	-54,0%
1536	Pla de Barris	40.220.796	31.000.791	10.967.044	35,4%	10.487.044	33,8%	8.013.014	25,8%	14.310.593	52,8%	-26,7%	14.211.558	52,5%	-43,6%
1601	Sanejament xarxa de clavegueram	21.194.463	23.117.938	21.864.607	94,6%	21.864.607	94,6%	10.310.097	44,6%	23.358.337	88,2%	-6,4%	14.538.387	54,9%	-29,1%
1611	Abastament de les aigües	8.268.599	23.905.627	23.419.581	98,0%	23.419.581	98,0%	17.219.768	72,0%	9.219.266	97,1%	154,0%	4.212.462	44,4%	308,8%
1621	Recollida de residus	99.309.548	98.326.430	98.326.430	100,0%	98.326.430	100,0%	27.378.552	27,8%	76.743.669	100,0%	28,1%	26.482.723	34,5%	3,4%
1622	Gestió de residus sòlids urbans	6.907.038	7.217.837	7.217.828	100,0%	7.217.828	100,0%	2.025.086	28,1%	6.293.425	100,0%	14,7%	2.752.845	43,7%	-26,4%
1623	Tractament de residus	637.344	510.884	348.216	68,2%	348.216	68,2%	348.216	68,2%	367.484	63,1%	-5,2%	367.484	63,1%	-5,2%
1631	Neteja Viària	198.176.671	206.172.007	205.307.287	99,6%	205.307.287	99,6%	63.838.390	31,0%	168.458.189	89,1%	21,9%	57.982.594	30,7%	10,1%
1641	Cementiris		5.300.000	3.178.104	60,0%	3.178.104	60,0%	3.178.104	60,0%		-	-		-	-
1651	Gestió de l'enllumenat públic	27.951.412	34.995.553	33.472.498	95,6%	33.452.545	95,6%	14.779.592	42,2%	28.574.558	98,9%	17,1%	13.859.341	47,9%	6,6%
1691	Protecció i control d'animals	2.719.956	3.017.431	2.813.863	93,3%	2.712.940	89,9%	1.452.799	48,1%	2.110.328	76,1%	28,6%	1.035.404	37,3%	40,3%
1711	Espais verds i biodiversitat	61.703.081	67.268.196	61.153.338	90,9%	61.153.338	90,9%	37.903.026	56,3%	60.843.206	90,3%	0,5%	37.037.536	54,9%	2,3%
1721	Protec. contaminació acústica-lumínica-atm.	2.408.882	5.032.328	2.697.365	53,6%	1.472.421	29,3%	634.663	12,6%	1.640.079	48,5%	-10,2%	565.949	16,7%	12,1%
1722	Educació mediambiental	2.565.419	3.118.156	3.070.891	98,5%	2.429.901	77,9%	565.369	18,1%	2.928.440	89,9%	-17,0%	530.455	16,3%	6,6%
1794	Gestió i promoció dels recursos energètics	2.901.576	3.351.400	3.035.888	90,6%	3.035.888	90,6%	1.622.340	48,4%	22.105.490	98,3%	-86,3%	20.697.789	92,0%	-92,2%
1	Serveis públics bàsics	1.356.140.067	1.390.143.512	865.695.957	62,3%	854.074.337	61,4%	481.659.519	34,6%	798.561.508	58,6%	7,0%	496.718.715	36,5%	-3,0%
2111	Pensions	263.416	230.497	140.167	60,8%	140.167	60,8%	140.167	60,8%	175.939	55,1%	-20,3%	175.939	55,1%	-20,3%
2301	Administració general de serveis socials	24.426.784	12.119.354	5.729.941	47,3%	5.641.276	46,5%	4.814.075	39,7%	5.135.267	33,0%	9,9%	4.564.990	29,4%	5,5%
2302	Administració general serveis a persones	12.186.458	12.474.713	7.571.711	60,7%	7.557.880	60,6%	7.540.074	60,4%	7.106.830	59,4%	6,3%	7.047.988	58,9%	7,0%
2303	Estratègia i innovació de serveis socials	8.624.658	9.670.081	7.373.761	76,3%	5.594.136	57,8%	2.215.172	22,9%	4.753.768	58,8%	17,7%	2.631.546	32,5%	-15,8%
2311	Atenció infància i adolescència	54.000	84.000	82.180	97,8%	82.180	97,8%	30.000	35,7%	52.180	97,9%	57,5%	52.180	97,9%	-42,5%
2312	Atenció i suport als individus i a les famílies	900	900		0,0%		0,0%		0,0%		0,0%	-		0,0%	-

Grup de programes	2022 P								Juliol 2021					
	1	2	3	=3/2	4	=4/2	5	=5/2	4'	=4'/2'	=%4/4'	5'	=5'/2'	=%5/5'
	Crèdit inicial	Crèdit Actual	Autoritzat	%	Disposat	%	Obligat	%	Disposat	%	Var. 22/21	Obligat	%	Var. 22/21
2315 Serveis socials bàsics	266.278.983	279.410.161	209.184.815	74,9%	209.002.891	74,8%	190.937.088	68,3%	210.525.598	77,7%	-0,7%	186.992.013	69,0%	2,1%
2316 Atenció a la immigració i a refugiats	9.325.524	10.967.393	10.243.042	93,4%	9.618.027	87,7%	5.085.318	46,4%	7.776.008	75,8%	23,7%	4.473.104	43,6%	13,7%
2317 Atenció a la dona en situació de vulnerabilitat	7.910.584	6.978.301	6.046.217	86,6%	4.615.482	66,1%	3.082.584	44,2%	7.331.963	77,0%	-37,0%	4.572.221	48,0%	-32,6%
2318 Atenció a grups i comunitats	1.887.404	2.014.925	1.878.060	93,2%	1.279.610	63,5%	1.025.507	50,9%	1.493.996	90,7%	-14,3%	1.284.204	77,9%	-20,1%
2319 Emergències i urgències socials	8.172.314	8.552.314	1.546.422	18,1%	1.546.422	18,1%	673.625	7,9%	3.179.762	68,2%	-51,4%		0,0%	-
2321 Promoció i participació d'infància i adolescència	10.272.908	10.213.520	8.097.311	79,3%	4.350.869	42,6%	2.272.238	22,2%	4.764.349	55,0%	-8,7%	2.586.063	29,8%	-12,1%
2322 Promoció i atenció a la joventut	13.194.560	13.237.247	8.638.871	65,3%	8.401.539	63,5%	4.938.581	37,3%	6.641.838	90,1%	26,5%	3.450.183	46,8%	43,1%
2323 Promoció de la gent gran	11.138.987	10.871.019	6.771.916	62,3%	6.226.483	57,3%	3.574.906	32,9%	6.709.834	88,4%	-7,2%	3.474.814	45,8%	2,9%
2324 Promoció de les dones	1.512.432	1.727.408	1.149.375	66,5%	1.120.266	64,9%	826.205	47,8%	771.968	58,9%	45,1%	624.773	47,7%	32,2%
2325 Drets humans-no discrimin.: foment-promoció	3.372.841	3.469.367	2.703.263	77,9%	1.871.893	54,0%	1.484.846	42,8%	1.871.721	62,5%	0,0%	1.132.488	37,8%	31,1%
2326 Promoció social de la immigració	3.967.805	4.142.232	3.748.831	90,5%	3.174.531	76,6%	2.074.773	50,1%	2.807.747	84,7%	13,1%	1.745.404	52,6%	18,9%
2327 Temps i qualitat de vida	1.935.022	1.403.148	464.193	33,1%	246.877	17,6%	81.922	5,8%	491.452	29,5%	-49,8%	286.755	17,2%	-71,4%
2328 Serveis i projectes comunitaris	521.247	775.142	501.316	64,7%	501.316	64,7%	394.278	50,9%	378.869	62,5%	32,3%	271.476	44,8%	45,2%
2329 Cooperació i ajuda	10.691.277	10.694.177	9.304.401	87,0%	5.045.998	47,2%	1.809.614	16,9%	2.928.967	28,2%	72,3%	204.369	2,0%	785,5%
2341 Atenció a les persones discapacitades	10.894.039	11.046.414	10.902.850	98,7%	10.861.373	98,3%	7.264.913	65,8%	10.577.759	99,5%	2,7%	6.533.859	61,5%	11,2%
2 Actuacions de protecció i promoció social	406.632.142	410.082.314	302.078.644	73,7%	286.879.217	70,0%	240.265.886	58,6%	285.475.815	73,7%	0,5%	232.104.368	59,9%	3,5%
3111 Promoció i protecció de la salut	21.622.835	21.965.582	20.567.381	93,6%	20.423.606	93,0%	11.938.962	54,4%	20.927.415	94,5%	-2,4%	12.717.343	57,4%	-6,1%
3121 Assistència sanitària	7.166.026	7.078.733	268.692	3,8%	268.692	3,8%	268.692	3,8%		0,0%	-		0,0%	-
3131 Promoció de la Salut	678.178	594.334	12.525	2,1%	12.525	2,1%	4.820	0,8%	5.772	100,0%	117,0%	1.530	26,5%	215,0%
3201 Administració general d'Educació	21.146.933	19.995.018	15.661.078	78,3%	15.661.078	78,3%	11.542.102	57,7%	8.161.620	96,3%	91,9%	6.537.853	77,2%	76,5%
3232 Funcionament centres educació infantil-primària	59.059.114	70.176.898	54.808.456	78,1%	54.808.456	78,1%	38.139.519	54,3%	46.539.418	73,2%	17,8%	44.243.309	69,5%	-13,8%
3233 Funcionament de centres d'educació especial	1.633.713	1.633.713	1.633.713	100,0%	1.633.713	100,0%		0,0%	1.633.713	100,0%	0,0%		0,0%	-
3241 Funcionament centres educació secundària-forma	8.537.784	8.537.784	8.537.784	100,0%	8.537.784	100,0%	5.611.526	65,7%	8.545.181	100,0%	-0,1%	87.452	1,0%	6316,7%
3261 Serveis Complementaris d'Educació	8.770.809	8.813.578	8.707.028	98,8%	8.669.543	98,4%	5.908.955	67,0%	8.364.971	97,1%	3,6%	5.862.599	68,1%	0,8%
3262 Promoció educativa	10.592.834	14.890.137	12.980.584	87,2%	10.079.443	67,7%	2.393.084	16,1%	10.709.542	86,9%	-5,9%	4.067.312	33,0%	-41,2%
3281 Ensenyaments musicals	5.444.983	5.444.983	5.444.983	100,0%	5.444.983	100,0%		0,0%	5.444.983	100,0%	0,0%	3.000.000	55,1%	-100,0%
3282 Ensenyaments artístics	3.128.312	3.128.312	3.128.312	100,0%	3.128.312	100,0%		0,0%	3.128.312	100,0%	0,0%		0,0%	-
3283 Formació d'adults	1.374.713	1.374.713	1.374.713	100,0%	1.374.713	100,0%		0,0%	1.374.713	100,0%	0,0%	1.374.713	100,0%	-100,0%
3291 Funcionament d'escoles bressol municipals	43.285.506	43.620.838	42.477.211	97,4%	42.477.211	97,4%	36.000.000	82,5%	41.744.510	100,0%	1,8%	30.300.000	72,6%	18,8%
3301 Administració general de Cultura	71.542.367	54.792.737	25.545.365	46,6%	25.545.365	46,6%	18.737.521	34,2%	8.854.930	43,1%	188,5%	3.173.252	15,5%	490,5%
3321 Biblioteques	16.359.502	16.091.385	16.000.780	99,4%	16.000.750	99,4%	14.434.358	89,7%	15.068.049	98,2%	6,2%	153.891	1,0%	9279,6%
3331 Museus i arts plàstiques	62.709.806	63.620.075	56.386.424	88,6%	56.386.424	88,6%	56.286.424	88,5%	61.937.846	94,4%	-9,0%	57.556.086	87,7%	-2,2%
3332 Arts escèniques i música	18.183.651	18.183.651	18.183.651	100,0%	18.183.651	100,0%	15.431.209	84,9%	18.183.651	100,0%	0,0%	12.000.000	66,0%	28,6%
3341 Promoció Cultural	21.896.389	21.385.490	21.031.737	98,3%	20.936.135	97,9%	1.736.286	8,1%	20.060.526	96,9%	4,4%	15.071.220	72,8%	-88,5%
3361 Patrimoni històric i artístic de la ciutat	211.487	211.487	211.487	100,0%	211.487	100,0%		0,0%	211.487	100,0%	0,0%		0,0%	-
3371 Centres cívics	20.131.345	20.332.419	20.020.327	98,5%	19.627.894	96,5%	10.888.534	53,6%	19.324.160	97,3%	1,6%	13.097.895	65,9%	-16,9%
3381 Festes i actes populars	9.595.524	9.813.377	9.548.651	97,3%	9.468.579	96,5%	2.799.743	28,5%	8.296.605	91,3%	14,1%	1.279.740	14,1%	118,8%
3401 Gestió de l'esport	21.545.500	21.887.754	21.887.754	100,0%	21.887.754	100,0%	15.342.254	70,1%		-	-		-	-
3411 Gestió i promoció de l'esport	2.606.141	3.427.678	2.222.168	64,8%	2.216.322	64,7%	1.538.246	44,9%	14.672.703	59,6%	-84,9%	14.098.286	57,3%	-89,1%
3421 Instal·lacions esportives	2.741.375	2.809.308	647.639	23,1%	647.639	23,1%	538.492	19,2%	964.915	34,5%	-32,9%	861.293	30,8%	-37,5%
3431 Esdeveniments esportius				-		-		-		0,0%	-		0,0%	-
3 Béns públics de caràcter preferent	439.964.828	439.809.984	367.288.444	83,5%	363.632.059	82,7%	249.540.726	56,7%	324.155.021	85,3%	12,2%	225.483.775	59,3%	10,7%
4301 Administració general d'acció econòmica	12.330.270	6.398.677	2.110.508	33,0%	2.018.904	31,6%	1.607.202	25,1%	1.555.975	20,3%	29,8%	1.082.227	14,1%	48,5%
4312 Mercats, proveïments i llotges	33.275.209	27.865.081	27.762.209	99,6%	27.762.209	99,6%	5.736.601	20,6%	15.530.000	89,7%	78,8%	4.182.663	24,2%	37,2%
4314 Promoció del comerç	6.156.700	8.148.077	7.462.041	91,6%	4.447.365	54,6%	2.523.412	31,0%	6.643.934	59,7%	-33,1%	2.198.849	19,7%	14,8%
4321 Foment i promoció del turisme	13.231.931	18.138.010	8.309.118	45,8%	8.281.415	45,7%	6.563.164	36,2%	4.551.680	23,4%	81,9%	3.456.603	17,8%	89,9%

Grup de programes	2022 P	Juliol 2022							Juliol 2021					
	1	2	3	=3/2	4	=4/2	5	=5/2	4'	=4'/2'	=%4/4'	5'	=5'/2'	=%5/5'
	Crèdit inicial	Crèdit Actual	Autoritzat	%	Disposat	%	Obligat	%	Disposat	%	Var. 22/21	Obligat	%	Var. 22/21
4331 Suport Ocupació i Empresa	47.021.460	53.957.372	37.649.883	69,8%	33.399.883	61,9%	33.342.883	61,8%	24.292.902	46,4%	37,5%	24.245.402	46,3%	37,5%
4332 Promoció econòmica de la ciutat	1.463.780	1.538.780	1.365.625	88,7%	1.340.581	87,1%	789.446	51,3%	873.664	59,3%	53,4%	443.353	30,1%	78,1%
4333 Foment creixement econòmic i sectors estratègics	12.771.814	17.268.819	11.861.731	68,7%	9.661.368	55,9%	8.814.404	51,0%	7.511.860	22,8%	28,6%	6.940.954	21,0%	27,0%
4334 Dinamització econòmica de proximitat	936.485	1.457.713	984.309	67,5%	899.867	61,7%	386.897	26,5%	785.992	45,5%	14,5%	285.480	16,5%	35,5%
4335 Foment de l'economia cooperativa, social	4.919.250	4.785.176	2.320.183	48,5%	1.341.198	28,0%	911.193	19,0%	1.383.688	29,4%	-3,1%	812.385	17,3%	12,2%
4411 Transport col·lectiu urbà de viatgers	259.641.972	258.708.636	171.639.586	66,3%	171.639.586	66,3%	128.902.617	49,8%	150.981.511	89,0%	13,7%	113.468.097	66,9%	13,6%
4412 Altres transports de viatgers	13.968.302	14.553.302	13.468.302	92,5%	13.468.302	92,5%	6.974.874	47,9%	13.468.302	100,0%	0,0%	6.866.358	51,0%	1,6%
4591 Altres Infraestructures				-		-		-		-	-		-	-
4631 Investigació científica, tècnica i aplicada	1.587.400	2.696.679	2.023.593	75,0%	2.023.593	75,0%	1.973.593	73,2%	1.443.991	64,4%	40,1%	1.353.991	60,4%	45,8%
4911 Mitjans de comunicació públics	38.835.584	41.136.652	40.994.564	99,7%	40.994.564	99,7%	12.858.420	31,3%	31.460.388	80,4%	30,3%	15.182.392	38,8%	-15,3%
4931 Defensa dels drets dels consumidors	3.044.798	2.068.846	1.159.115	56,0%	1.032.653	49,9%	797.446	38,5%	1.883.749	49,2%	-45,2%	1.003.429	26,2%	-20,5%
4 Actuacions de caràcter econòmic	449.184.955	458.721.820	329.110.767	71,7%	318.311.487	69,4%	212.182.152	46,3%	262.367.636	69,6%	21,3%	181.522.184	48,1%	16,9%
9121 Òrgans de Govern	25.502.557	25.688.141	15.246.882	59,4%	14.727.382	57,3%	14.658.762	57,1%	14.157.739	57,6%	4,0%	14.092.455	57,3%	4,0%
9122 Relacions institucionals	8.861.766	8.592.515	5.836.177	67,9%	5.725.401	66,6%	4.550.630	53,0%	5.915.947	61,3%	-3,2%	4.838.354	50,1%	-5,9%
9201 Direcció i administració generals	125.361.109	112.913.172	42.396.564	37,5%	41.647.055	36,9%	33.850.546	30,0%	39.251.834	45,1%	6,1%	31.947.445	36,7%	6,0%
9202 Defensa drets-libertats públiques	1.113.435	1.053.511	637.499	60,5%	637.499	60,5%	588.271	55,8%	577.293	55,4%	10,4%	565.383	54,2%	4,0%
9203 Arxiu i biblioteca municipal	5.962.497	6.038.811	4.244.139	70,3%	4.205.835	69,6%	3.242.614	53,7%	3.430.788	57,5%	22,6%	2.882.653	48,3%	12,5%
9221 Serveis d'organització i recursos humans	9.080.031	10.370.355	7.429.663	71,6%	7.420.448	71,6%	5.936.672	57,2%	7.087.719	68,8%	4,7%	5.519.280	53,6%	7,6%
9231 Gestió del padró municipal d'habitants	1.129.253	1.129.253		0,0%		0,0%		0,0%		0,0%	-		0,0%	-
9232 Estadístiques i estudis municipals	2.933.060	2.865.918	1.817.801	63,4%	1.801.755	62,9%	1.507.458	52,6%	1.794.065	64,1%	0,4%	1.596.988	57,1%	-5,6%
9241 Relació amb la ciutadania i les entitats	16.396.420	16.476.839	14.348.424	87,1%	11.612.706	70,5%	9.350.055	56,7%	12.535.304	78,6%	-7,4%	10.181.152	63,8%	-8,2%
9242 Administració general de serveis en el territori		46.669	46.669	100,0%	6.669	14,3%	6.669	14,3%		-	-		-	-
9249 Memòria històrica	734.523	170.140	170.109	100,0%	170.109	100,0%		0,0%	641.200	94,3%	-73,5%	13.795	2,0%	-100,0%
9251 Informació i atenció al ciutadà	24.344.836	24.395.022	17.246.688	70,7%	17.220.457	70,6%	10.930.852	44,8%	16.152.375	68,0%	6,6%	10.549.828	44,4%	3,6%
9252 Comunicació corporativa	23.350.979	24.033.035	20.231.217	84,2%	19.483.952	81,1%	12.661.342	52,7%	18.025.453	79,5%	8,1%	9.518.932	42,0%	33,0%
9261 Sistemes informació i telecomunicacions	53.482.118	54.188.640	52.524.888	96,9%	52.524.888	96,9%	34.594.355	63,8%	30.412.948	54,2%	72,7%	29.888.746	53,3%	15,7%
9291 Fons de contingència	19.067.923	0		-		-		-		0,0%	-		0,0%	-
9292 Dotació per imprevistos	32.380.386	960.511	39.560	4,1%	39.560	4,1%	39.560	4,1%	70.907	0,5%	-44,2%	70.907	0,5%	-44,2%
9311 Administració i control econòmic i financer	5.527.479	6.077.296	3.809.302	62,7%	3.771.077	62,1%	3.274.317	53,9%	2.970.723	58,0%	26,9%	2.718.122	53,1%	20,5%
9321 Administració tributària i d'ingressos municipals	66.669.428	67.149.984	38.456.567	57,3%	38.350.867	57,1%	23.849.833	35,5%	25.194.645	34,6%	52,2%	22.614.171	31,0%	5,5%
9331 Gestió del Patrimoni municipal	107.996.682	128.532.603	114.077.061	88,8%	111.491.221	86,7%	52.401.796	40,8%	101.955.279	69,9%	9,4%	66.306.396	45,5%	-21,0%
9341 Gestió del deute i de la Tresoreria	877.739	843.020	522.284	62,0%	522.284	62,0%	522.284	62,0%	518.131	60,0%	0,8%	518.131	60,0%	0,8%
9431 Transferències a altres ens locals	124.814.980	135.028.051	135.028.051	100,0%	135.028.051	100,0%	78.881.065	58,4%	97.462.595	82,7%	38,5%	60.936.346	51,7%	29,4%
9 Actuacions de caràcter general	655.587.200	626.553.486	474.109.545	75,7%	466.387.217	74,4%	290.847.082	46,4%	378.154.946	58,1%	23,3%	274.759.082	42,2%	5,9%
Despeses Totals	3.406.225.325	3.424.027.249	2.375.574.924	69,4%	2.326.575.885	67,9%	1.511.786.932	44,2%	2.086.020.793	63,9%	11,5%	1.447.893.992	44,3%	4,4%

Execució de despeses. Ajuntament de Barcelona
Resum per grups de programa. D. Corrent

Grup de programes	2022 P	Juliol 2022							Juliol 2021					
	1	2	3	=3/2	4	=4/2	5	=5/2	4'	=4'/2'	=%4/4'	5'	=5'/2'	=%5/5'
	Crèdit inicial	Crèdit Actual	Autoritzat	%	Disposat	%	Obligat	%	Disposat	%	Var. 22/21	Obligat	%	Var. 22/21
011 Deute Públic	15.550.000	15.550.000	5.405.749	34,8%	5.405.749	34,8%	5.405.749	34,8%	5.420.050	34,5%	-0,3%	5.420.050	34,5%	-0,3%
0 Deute Públic	15.550.000	15.550.000	5.405.749	34,8%	5.405.749	34,8%	5.405.749	34,8%	5.420.050	34,5%	-0,3%	5.420.050	34,5%	-0,3%
130 Administració Marçal de la Seguretat i Mobilitat	11.595.885	11.778.746	7.473.081	63,4%	7.428.222	63,1%	6.121.849	52,0%	6.493.670	60,7%	14,4%	5.826.652	54,5%	5,1%
132 Seguretat i Ordre Públic	205.761.526	234.238.447	138.969.817	59,3%	138.636.877	59,2%	132.354.841	56,5%	129.286.208	58,9%	7,2%	122.250.767	55,7%	8,3%
133 Ordenació del Trànsit i de l'Estacionament	61.671.320	61.671.320		0,0%		0,0%		0,0%		0,0%	-		0,0%	-
134 Mobilitat urbana	18.327.999	19.691.275	19.277.266	97,9%	19.277.266	97,9%	8.523.634	43,3%	15.840.032	93,1%	21,7%	6.875.348	40,4%	24,0%
135 Protecció civil	748.161	911.060	548.129	60,2%	548.129	60,2%	548.129	60,2%	473.014	63,9%	15,9%	473.014	63,9%	15,9%
136 Servei de prevenció i extinció d'incendi	53.831.775	58.628.773	35.389.425	60,4%	35.274.877	60,2%	32.803.265	56,0%	36.080.649	62,1%	-2,2%	33.238.111	57,2%	-1,3%
150 Administració general d'Habitatge i Urbanisme	40.138.742	36.474.977	28.697.462	78,7%	28.490.628	78,1%	19.043.438	52,2%	26.579.420	71,0%	7,2%	18.091.247	48,3%	5,3%
151 Urbanisme: planejament, gestió, execució	50.724.006	41.181.469	28.917.437	70,2%	28.355.460	68,9%	17.133.273	41,6%	22.886.285	63,6%	23,9%	15.849.469	44,0%	8,1%
152 Habitatge	26.353.736	25.968.566	23.796.962	91,6%	23.796.702	91,6%	14.362.199	55,3%	23.222.819	90,9%	2,5%	14.460.721	56,6%	-0,7%
153 Vies Públiques	48.149.026	53.815.873	41.119.185	76,4%	38.887.788	72,3%	20.878.179	38,8%	35.265.114	75,5%	10,3%	18.017.801	38,6%	15,9%
160 Clavegueram	20.187.463	22.110.938	21.779.426	98,5%	21.779.426	98,5%	10.224.916	46,2%	19.708.660	99,5%	10,5%	10.888.711	55,0%	-6,1%
161 Abastament domiciliari d'aigua potable	8.268.599	8.436.566	8.411.189	99,7%	8.411.189	99,7%	2.211.375	26,2%	7.754.552	99,6%	8,5%	2.747.748	35,3%	-19,5%
162 Recollida, gesió i tractament de residu	106.853.930	106.055.150	105.892.474	99,8%	105.892.474	99,8%	29.751.854	28,1%	83.404.579	99,7%	27,0%	29.603.052	35,4%	0,5%
163 Neteja Viària	198.176.671	206.172.007	205.307.287	99,6%	205.307.287	99,6%	63.838.390	31,0%	168.458.189	89,1%	21,9%	57.982.594	30,7%	10,1%
164 Cementiris i Serveis Funeraris				-		-		-		-	-		-	-
165 Enllumenat Públic	25.951.412	32.693.935	31.170.881	95,3%	31.150.928	95,3%	13.969.985	42,7%	25.481.756	98,7%	22,2%	12.098.274	46,9%	15,5%
169 Altres Serveis de Benestar Comunitari	2.719.956	3.017.431	2.813.863	93,3%	2.712.940	89,9%	1.452.799	48,1%	2.110.328	76,5%	28,6%	1.035.404	37,5%	40,3%
171 Parcs i Jardins	57.785.987	61.867.418	58.911.187	95,2%	58.911.187	95,2%	35.671.512	57,7%	59.342.401	99,9%	-0,7%	35.536.731	59,8%	0,4%
172 Protecció i millora del Medi Ambient	4.174.301	4.929.224	4.271.391	86,7%	3.553.457	72,1%	867.863	17,6%	3.977.904	75,9%	-10,7%	780.090	14,9%	11,3%
179 Altres Actuacions relacionades amb el Medi Ambient	2.201.576	2.626.400	2.478.537	94,4%	2.478.537	94,4%	1.089.989	41,5%	1.955.490	83,7%	26,7%	697.789	29,9%	56,2%
1 Serveis públics bàsics	943.622.072	992.269.577	765.225.000	77,1%	760.893.373	76,7%	410.847.490	41,4%	668.321.072	73,5%	13,9%	386.453.523	42,5%	6,3%
211 Pensions	263.416	230.497	140.167	60,8%	140.167	60,8%	140.167	60,8%	175.939	55,1%	-20,3%	175.939	55,1%	-20,3%
230 Administració general de Serveis Socials	34.914.528	31.703.547	20.649.858	65,1%	18.767.736	59,2%	14.569.321	46,0%	16.922.394	60,1%	10,9%	14.196.608	50,4%	2,6%
231 Assistència Social Primària	278.607.217	294.542.129	224.165.299	76,1%	221.511.099	75,2%	197.076.106	66,9%	226.617.250	77,8%	-2,3%	196.811.227	67,5%	0,1%
232 Promoció Social	45.592.495	45.518.678	38.608.700	84,8%	28.168.994	61,9%	14.686.585	32,3%	27.366.745	62,3%	2,9%	13.776.324	31,4%	6,6%
234 Atenció a les persones discapacitades	10.894.039	11.046.414	10.902.850	98,7%	10.861.373	98,3%	7.264.913	65,8%	10.577.759	99,5%	2,7%	6.533.859	61,5%	11,2%
2 Actuacions de protecció i promoció social	370.271.695	383.041.265	294.466.873	76,9%	279.449.370	73,0%	233.737.092	61,0%	281.660.087	75,2%	-0,8%	231.493.957	61,8%	1,0%
311 Protecció de la salubritat pública	21.622.835	21.965.582	20.567.381	93,6%	20.423.606	93,0%	11.938.962	54,4%	20.927.415	94,5%	-2,4%	12.717.343	57,4%	-6,1%
312 Hospitals, Serveis Assistencials i Centres de Salut	1.066.026	978.733		0,0%		0,0%		0,0%		0,0%	-		0,0%	-
313 Promoció de la Salut	678.178	594.334	12.525	2,1%	12.525	2,1%	4.820	0,8%	5.772	100,0%	117,0%	1.530	26,5%	215,0%
320 Administració general d'Educació	21.146.933	19.995.018	15.661.078	78,3%	15.661.078	78,3%	11.542.102	57,7%	8.161.620	96,3%	91,9%	6.537.853	77,2%	76,5%
323 Funcionament centres educació infantil-primària	42.729.822	45.215.254	42.879.701	94,8%	42.879.701	94,8%	34.800.000	77,0%	46.329.822	100,0%	-7,4%	42.400.000	91,5%	-17,9%
324 Funcionament centres docents ensenyaments	8.537.784	8.537.784	8.537.784	100,0%	8.537.784	100,0%	5.611.526	65,7%	8.545.181	100,0%	-0,1%	87.452	1,0%	6316,7%
326 Serveis Complementaris d'Educació	19.363.644	23.503.715	21.487.611	91,4%	18.748.986	79,8%	8.302.039	35,3%	19.074.513	92,0%	-1,7%	9.929.911	47,9%	-16,4%
328 Altres ensenyaments	9.948.008	9.948.008	9.948.008	100,0%	9.948.008	100,0%		0,0%	9.948.008	100,0%	0,0%	4.374.713	44,0%	-100,0%

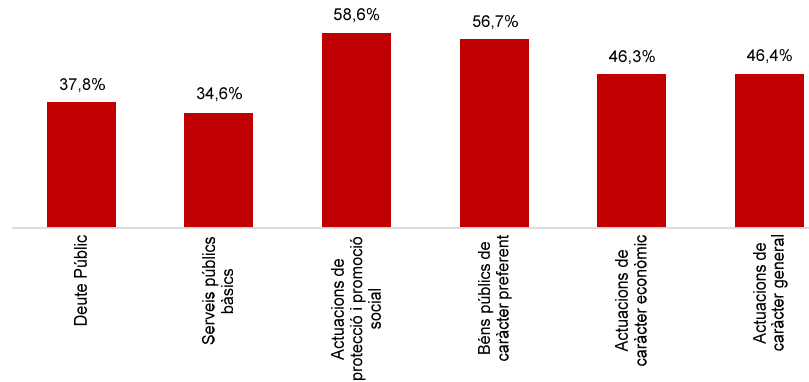
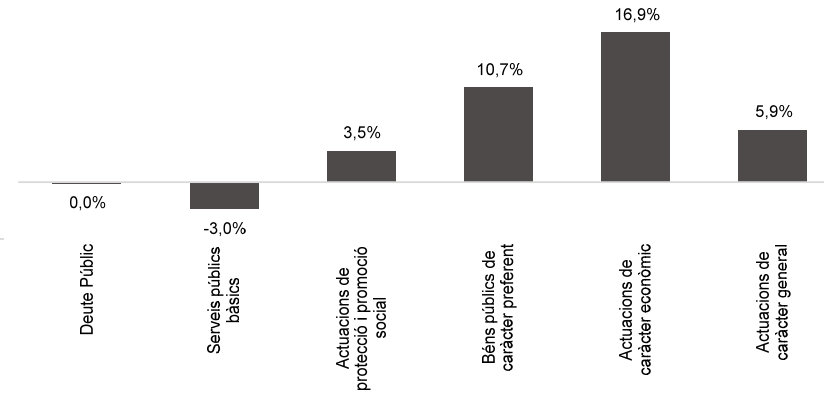
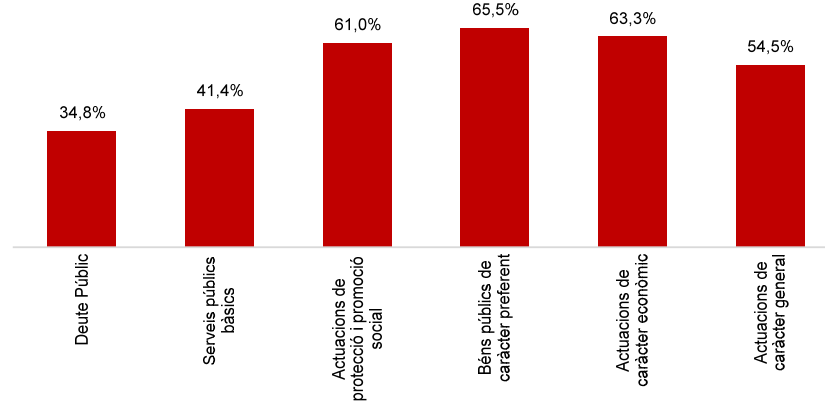
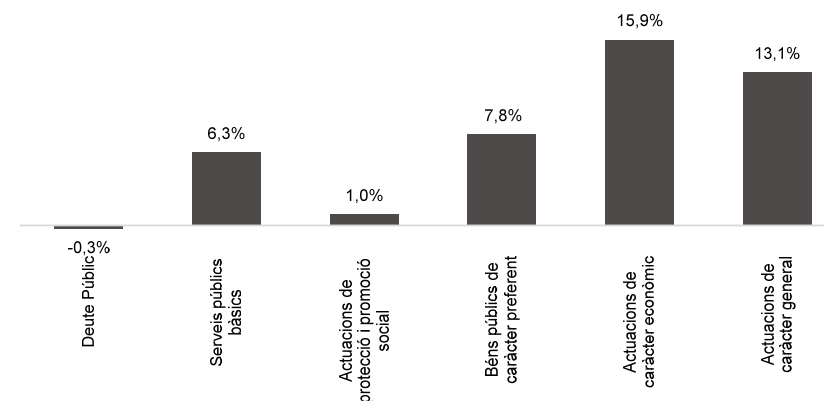
Grup de programes	2022 P	Juliol 2022							Juliol 2021					
	1	2	3	=3/2	4	=4/2	5	=5/2	4'	=4'/2'	=%4/4'	5'	=5'/2'	=%5/5'
	Crèdit inicial	Crèdit Actual	Autoritzat	%	Disposat	%	Obligat	%	Disposat	%	Var. 22/21	Obligat	%	Var. 22/21
329 Funcionament d'escoles bressol municipals	43.285.506	43.620.838	42.477.211	97,4%	42.477.211	97,4%	36.000.000	82,5%	41.744.510	100,0%	1,8%	30.300.000	72,6%	18,8%
330 Administració Marçal de Cultura	27.651.823	21.043.515	18.887.550	89,8%	18.887.550	89,8%	12.079.705	57,4%	6.104.930	36,5%	209,4%	423.252	2,5%	2754,0%
332 Biblioteques i Arxius	15.924.165	15.656.047	15.645.641	99,9%	15.645.611	99,9%	14.079.219	89,9%	15.052.933	99,5%	3,9%	138.775	0,9%	10045,4
333 Equipaments culturals i museus	71.752.442	72.272.942	72.272.942	100,0%	72.272.942	100,0%	69.520.500	96,2%	77.719.562	100,0%	-7,0%	68.561.120	88,2%	1,4%
334 Promoció Cultural	21.896.389	21.385.490	21.031.737	98,3%	20.936.135	97,9%	1.736.286	8,1%	20.060.526	96,9%	4,4%	15.071.220	72,8%	-88,5%
336 Patrimoni artístic i històric de la ciutat	211.487	211.487	211.487	100,0%	211.487	100,0%		0,0%	211.487	100,0%	0,0%		0,0%	-
337 Instal·lacions d'ocupació del temps lliure	20.131.345	20.332.419	20.020.327	98,5%	19.627.894	96,5%	10.888.534	53,6%	19.324.160	97,3%	1,6%	13.097.895	65,9%	-16,9%
338 Festes populars	9.595.524	9.813.377	9.548.651	97,3%	9.468.579	96,5%	2.799.743	28,5%	8.296.605	91,3%	14,1%	1.279.740	14,1%	118,8%
340 Administració general d'esports	21.545.500	21.887.754	21.887.754	100,0%	21.887.754	100,0%	15.342.254	70,1%		-	-		-	-
341 Promoció i Foment de l'Esport	2.606.141	3.427.678	2.222.168	64,8%	2.216.322	64,7%	1.538.246	44,9%	14.672.703	59,6%	-84,9%	14.098.286	57,3%	-89,1%
342 Instal·lacions esportives	279.375	347.308	316.031	91,0%	316.031	91,0%	206.885	59,6%	285.677	80,1%	10,6%	182.055	51,1%	13,6%
343 Esdeveniments esportius				-		-		-		0,0%	-		0,0%	-
3 Béns públics de caràcter preferent	359.972.926	360.737.282	343.615.589	95,3%	340.159.204	94,3%	236.390.821	65,5%	316.465.424	92,0%	7,5%	219.201.146	63,7%	7,8%
430 Administració general de Comerç i Turisme	12.330.270	6.398.677	2.110.508	33,0%	2.018.904	31,6%	1.607.202	25,1%	1.555.975	20,3%	29,8%	1.082.227	14,1%	48,5%
431 Comerç	8.946.141	11.040.389	10.251.482	92,9%	7.236.806	65,5%	3.918.132	35,5%	8.018.934	56,1%	-9,8%	3.573.849	25,0%	9,6%
432 Informació i Promoció Turística	13.231.931	17.406.797	8.303.074	47,7%	8.275.371	47,5%	6.563.164	37,7%	4.511.680	23,7%	83,4%	3.432.426	18,0%	91,2%
433 Desenvolupament Empresarial	63.616.956	72.781.874	51.077.523	70,2%	44.634.439	61,3%	42.236.365	58,0%	34.776.846	47,9%	28,3%	32.656.314	45,0%	29,3%
441 Transport de viatgers	188.001.592	187.268.473	182.501.592	97,5%	182.501.592	97,5%	133.271.196	71,2%	164.149.972	100,0%	11,2%	120.076.954	73,2%	11,0%
463 Investigació científica, tècnica i aplicada	1.587.400	2.696.679	2.023.593	75,0%	2.023.593	75,0%	1.973.593	73,2%	1.443.991	74,3%	40,1%	1.353.991	69,7%	45,8%
491 Societat de la informació	18.550.000	18.648.573	18.580.366	99,6%	18.580.366	99,6%	11.165.821	59,9%	11.564.245	62,5%	60,7%	10.763.896	58,2%	3,7%
493 Protecció de consumidors i usuaris	3.044.798	2.068.846	1.159.115	56,0%	1.032.653	49,9%	797.446	38,5%	1.883.749	49,2%	-45,2%	1.003.429	26,2%	-20,5%
4 Actuacions de caràcter econòmic	309.309.088	318.310.308	276.007.253	86,7%	266.303.723	83,7%	201.532.919	63,3%	227.905.392	75,5%	16,8%	173.943.087	57,6%	15,9%
912 Òrgans de Govern	34.364.323	34.280.656	21.083.059	61,5%	20.452.783	59,7%	19.209.392	56,0%	20.073.686	58,6%	1,9%	18.930.809	55,3%	1,5%
920 Administració general	68.925.761	69.763.047	44.516.834	63,8%	43.933.890	63,0%	35.897.545	51,5%	41.983.149	63,3%	4,6%	34.918.585	52,6%	2,8%
922 Coordinació i Organització institucional	9.080.031	10.370.355	7.429.663	71,6%	7.420.448	71,6%	5.936.672	57,2%	7.087.719	68,8%	4,7%	5.519.280	53,6%	7,6%
923 Informació Bàsica i Estadística	4.062.313	3.995.172	1.817.801	45,5%	1.801.755	45,1%	1.507.458	37,7%	1.794.065	45,7%	0,4%	1.596.988	40,7%	-5,6%
924 Participació Ciutadana	17.123.973	16.617.321	14.488.873	87,2%	11.713.156	70,5%	9.356.724	56,3%	13.109.563	79,3%	-10,7%	10.194.947	61,7%	-8,2%
925 Atenció als Ciutadans	47.695.815	48.428.058	37.477.905	77,4%	36.704.409	75,8%	23.592.194	48,7%	34.177.828	73,6%	7,4%	20.068.760	43,2%	17,6%
926 Comunicacions internes	53.482.118	54.188.640	52.524.888	96,9%	52.524.888	96,9%	34.594.355	63,8%	30.238.948	54,1%	73,7%	29.860.045	53,4%	15,9%
929 Imprevistos i Funcions no Classificades	51.448.309	960.511	39.560	4,1%	39.560	4,1%	39.560	4,1%	70.907	0,2%	-44,2%	70.907	0,2%	-44,2%
931 Política econòmica i fiscal	5.527.479	6.077.296	3.809.302	62,7%	3.771.077	62,1%	3.274.317	53,9%	2.970.723	58,0%	26,9%	2.718.122	53,1%	20,5%
932 Gestió del Sistema Tributari	39.269.428	39.749.984	34.581.253	87,0%	34.475.553	86,7%	21.143.958	53,2%	20.257.183	54,1%	70,2%	19.383.460	51,8%	9,1%
933 Gestió del Patrimoni	74.152.519	83.083.275	77.151.086	92,9%	75.805.265	91,2%	40.593.670	48,9%	70.704.152	92,1%	7,2%	38.001.365	49,5%	6,8%
934 Gestió del deute i de la Tresoreria	877.739	843.020	522.284	62,0%	522.284	62,0%	522.284	62,0%	518.131	60,0%	0,8%	518.131	60,0%	0,8%
943 Transferències a Entitats Locals Territorials	124.814.980	135.028.051	135.028.051	100,0%	135.028.051	100,0%	78.881.065	58,4%	97.462.595	82,7%	38,5%	60.936.346	51,7%	29,4%
9 Actuacions de caràcter general	530.824.787	503.385.385	430.470.560	85,5%	424.193.119	84,3%	274.549.194	54,5%	340.448.650	65,7%	24,6%	242.717.743	46,8%	13,1%
Despeses Corrents	2.529.550.568	2.573.293.817	2.115.191.024	82,2%	2.076.404.538	80,7%	1.362.463.266	52,9%	1.840.220.674	74,7%	12,8%	1.259.229.507	51,1%	8,2%

Execució de despeses corrents. Ajuntament de Barcelona
Resum per programa. D. Corrent

Grup de programes	2022 P	Juliol 2022								Juliol 2021					
	1	2	3	=3/2	4	=4/2	5	=5/2	4'	=4'/2'	=%4/4'	5'	=5'/2'	=%5/5'	
	Crèdit inicial	Crèdit Actual	Autoritzat	%	Disposat	%	Obligat	%	Disposat	%	Var. 22/21	Obligat	%	Var. 22/21	
0111 Servei del Deute	15.550.000	15.550.000	5.405.749	34,8%	5.405.749	34,8%	5.405.749	34,8%	5.420.050	34,5%	-0,3%	5.420.050	34,5%	-0,3%	
0 Deute Públic	15.550.000	15.550.000	5.405.749	34,8%	5.405.749	34,8%	5.405.749	34,8%	5.420.050	34,5%	-0,3%	5.420.050	34,5%	-0,3%	
1301 Administració General de Prevenció i Seguretat	11.595.885	11.778.746	7.473.081	63,4%	7.428.222	63,1%	6.121.849	52,0%	6.493.670	60,7%	14,4%	5.826.652	54,5%	5,1%	
1321 Seguretat Ciutadana	204.758.302	233.098.555	138.140.113	59,3%	137.823.078	59,1%	131.890.166	56,6%	128.635.987	58,8%	7,1%	121.814.261	55,7%	8,3%	
1322 Prevenció de la delinqüència	1.003.224	1.139.892	829.704	72,8%	813.799	71,4%	464.676	40,8%	650.221	83,3%	25,2%	436.506	55,9%	6,5%	
1331 Control i regulació estacionament de via	61.671.320	61.671.320		0,0%		0,0%		0,0%		0,0%	-		0,0%	-	
1341 Mobilitat	18.327.999	19.691.275	19.277.266	97,9%	19.277.266	97,9%	8.523.634	43,3%	15.840.032	93,1%	21,7%	6.875.348	40,4%	24,0%	
1351 Protecció civil	748.161	911.060	548.129	60,2%	548.129	60,2%	548.129	60,2%	473.014	63,9%	15,9%	473.014	63,9%	15,9%	
1361 Prevenció i extinció d'incendis i salvament	53.831.775	58.628.773	35.389.425	60,4%	35.274.877	60,2%	32.803.265	56,0%	36.080.649	62,1%	-2,2%	33.238.111	57,2%	-1,3%	
1501 Administració d'Ecologia Urbana	40.138.742	36.474.977	28.697.462	78,7%	28.490.628	78,1%	19.043.438	52,2%	26.579.420	71,0%	7,2%	18.091.247	48,3%	5,3%	
1511 Actuació urbanística i disciplina	14.802.668	14.350.179	9.366.550	65,3%	9.366.550	65,3%	8.415.362	58,6%	9.301.195	64,2%	0,7%	8.245.172	56,9%	2,1%	
1512 Gestió del sòl	13.072	58.617	45.545	77,7%	45.545	77,7%	45.545	77,7%	4.444	27,9%	924,9%	4.444	27,9%	924,9%	
1513 Redacció de projectes-execució d'obres	22.918.988	12.969.594	7.443.194	57,4%	7.437.408	57,3%	4.923.665	38,0%	7.850.296	95,8%	-5,3%	4.522.705	55,2%	8,9%	
1514 Projectes i estratègia	3.389.618	3.538.346	3.291.920	93,0%	2.790.705	78,9%	1.185.439	33,5%	3.458.420	90,4%	-19,3%	1.031.108	26,9%	15,0%	
1515 Planejament de la ciutat	284.641	457.698	454.042	99,2%	399.066	87,2%	222.948	48,7%	237.142	83,3%	68,3%	11.253	4,0%	1881,2%	
1516 Control i seguiment de grans infraestructures	9.315.019	9.807.035	8.316.187	84,8%	8.316.187	84,8%	2.340.314	23,9%	2.034.788	22,2%	308,7%	2.034.788	22,2%	15,0%	
1521 Promoció i gestió d'habitatge de protecció	16.320.023	16.320.023	14.828.652	90,9%	14.828.652	90,9%	8.083.304	49,5%	13.621.309	89,3%	8,9%	9.218.130	60,5%	-12,3%	
1522 Conservació i rehabilitació de l'edificació	10.033.713	9.648.543	8.968.310	92,9%	8.968.050	92,9%	6.278.895	65,1%	9.601.510	93,2%	-6,6%	5.242.590	50,9%	19,8%	
1532 Pavingentació de vies públiques	8.682.702	10.025.461	9.755.632	97,3%	9.755.632	97,3%	5.508.005	54,9%	7.159.029	93,7%	36,3%	2.667.045	34,9%	106,5%	
1533 Manteniment i renovació de les estructures	11.489.678	12.776.204	12.057.849	94,4%	10.534.812	82,5%	4.485.436	35,1%	8.918.533	99,3%	18,1%	3.494.842	38,9%	28,3%	
1534 Espai públic	14.365.796	17.179.852	12.413.091	72,3%	12.184.732	70,9%	6.946.156	40,4%	14.133.985	85,8%	-13,8%	6.901.382	41,9%	0,6%	
1535 Llei de Barris				-		-		-	605	100,0%	-100,0	605	100,0%	-100,0%	
1536 Pla de Barris	13.610.850	13.834.355	6.892.613	49,8%	6.412.613	46,4%	3.938.583	28,5%	5.052.962	37,2%	26,9%	4.953.927	36,4%	-20,5%	
1601 Sanejament xarxa de clavegueram	20.187.463	22.110.938	21.779.426	98,5%	21.779.426	98,5%	10.224.916	46,2%	19.708.660	99,5%	10,5%	10.888.711	55,0%	-6,1%	
1611 Abastament de les aigües	8.268.599	8.436.566	8.411.189	99,7%	8.411.189	99,7%	2.211.375	26,2%	7.754.552	99,6%	8,5%	2.747.748	35,3%	-19,5%	
1621 Recollida de residus	99.309.548	98.326.430	98.326.430	100,0%	98.326.430	100,0%	27.378.552	27,8%	76.743.669	100,0%	28,1%	26.482.723	34,5%	3,4%	
1622 Gestió de residus sòlids urbans	6.907.038	7.217.837	7.217.828	100,0%	7.217.828	100,0%	2.025.086	28,1%	6.293.425	100,0%	14,7%	2.752.845	43,7%	-26,4%	
1623 Tractament de residus	637.344	510.884	348.216	68,2%	348.216	68,2%	348.216	68,2%	367.484	63,1%	-5,2%	367.484	63,1%	-5,2%	
1631 Neteja Viària	198.176.671	206.172.007	205.307.287	99,6%	205.307.287	99,6%	63.838.390	31,0%	168.458.189	89,1%	21,9%	57.982.594	30,7%	10,1%	
1641 Cementiris				-		-		-		-	-		-	-	
1651 Gestió de l'enllumenat públic	25.951.412	32.693.935	31.170.881	95,3%	31.150.928	95,3%	13.969.985	42,7%	25.481.756	98,7%	22,2%	12.098.274	46,9%	15,5%	
1691 Protecció i control d'animals	2.719.956	3.017.431	2.813.863	93,3%	2.712.940	89,9%	1.452.799	48,1%	2.110.328	76,5%	28,6%	1.035.404	37,5%	40,3%	
1711 Espais verds i biodiversitat	57.785.987	61.867.418	58.911.187	95,2%	58.911.187	95,2%	35.671.512	57,7%	59.342.401	99,9%	-0,7%	35.536.731	59,8%	0,4%	
1721 Protec. contaminació acústica-lumínica-atm.	1.608.882	1.811.068	1.200.500	66,3%	1.123.556	62,0%	302.494	16,7%	1.049.464	52,8%	7,1%	249.635	12,6%	21,2%	
1722 Educació mediambiental	2.565.419	3.118.156	3.070.891	98,5%	2.429.901	77,9%	565.369	18,1%	2.928.440	89,9%	-17,0%	530.455	16,3%	6,6%	
1794 Gestió i promoció dels recursos energètics	2.201.576	2.626.400	2.478.537	94,4%	2.478.537	94,4%	1.089.989	41,5%	1.955.490	83,7%	26,7%	697.789	29,9%	56,2%	
1 Serveis públics bàsics	943.622.072	992.269.577	765.225.000	77,1%	760.893.373	76,7%	410.847.490	41,4%	668.321.072	73,5%	13,9%	386.453.523	42,5%	6,3%	
2111 Pensions	263.416	230.497	140.167	60,8%	140.167	60,8%	140.167	60,8%	175.939	55,1%	-20,3%	175.939	55,1%	-20,3%	
2301 Administració general de serveis socials	14.103.412	9.584.752	5.729.941	59,8%	5.641.276	58,9%	4.814.075	50,2%	5.135.267	61,4%	9,9%	4.564.990	54,6%	5,5%	
2302 Administració general serveis a persones	12.186.458	12.474.713	7.571.711	60,7%	7.557.880	60,6%	7.540.074	60,4%	7.106.830	59,4%	6,3%	7.047.988	58,9%	7,0%	

Grup de programes	2022 P	Juliol 2022							Juliol 2021						
	1	2	3	=3/2	4	=4/2	5	=5/2	4'	=4'/2'	=%4/4'	5'	=5'/2'	=%5/5'	
	Crèdit inicial	Crèdit Actual	Autoritzat	%	Disposat	%	Obligat	%	Disposat	%	Var. 22/21	Obligat	%	Var. 22/21	
2303	Estratègia i innovació de serveis socials	8.624.658	9.644.081	7.348.206	76,2%	5.568.580	57,7%	2.215.172	23,0%	4.680.297	59,9%	19,0%	2.583.630	33,0%	-14,3%
2311	Atenció infància i adolescència	54.000	84.000	82.180	97,8%	82.180	97,8%	30.000	35,7%	52.180	97,9%	57,5%	52.180	97,9%	-42,5%
2312	Atenció i suport als individus i a les famílies	900	900		0,0%		0,0%		0,0%		-			0,0%	-
2313	Atenció a la gent gran				-		-		-		-			-	-
2314	Atenció persones en situació de pobresa-risc				-		-		-		-			-	-
2315	Serveis socials bàsics	259.428.805	274.496.611	205.915.800	75,0%	205.915.800	75,0%	187.852.697	68,4%	209.963.103	77,8%	-1,9%	186.429.518	69,1%	0,8%
2316	Atenció a la immigració i a refugiats	9.325.524	10.967.393	10.243.042	93,4%	9.618.027	87,7%	5.085.318	46,4%	7.776.008	75,8%	23,7%	4.473.104	43,6%	13,7%
2317	Atenció a la dona en situació de vulnerabilitat	7.910.584	6.978.301	6.046.217	86,6%	4.615.482	66,1%	3.082.584	44,2%	7.331.963	77,0%	-37,0%	4.572.221	48,0%	-32,6%
2318	Atenció a grups i comunitats	1.887.404	2.014.925	1.878.060	93,2%	1.279.610	63,5%	1.025.507	50,9%	1.493.996	90,7%	-14,3%	1.284.204	77,9%	-20,1%
2319	Emergències i urgències socials				-		-		-		-			-	-
2321	Promoció i participació d'infància i adolescència	8.629.118	8.569.730	8.097.311	94,5%	4.350.869	50,8%	2.272.238	26,5%	4.764.349	55,0%	-8,7%	2.586.063	29,8%	-12,1%
2322	Promoció i atenció a la joventut	7.498.767	7.550.843	7.101.454	94,0%	6.864.122	90,9%	3.401.163	45,0%	6.641.838	90,1%	3,3%	3.450.183	46,8%	-1,4%
2323	Promoció de la gent gran	7.953.987	7.872.529	6.224.455	79,1%	5.679.022	72,1%	3.027.444	38,5%	6.709.834	88,4%	-15,4%	3.474.814	45,8%	-12,9%
2324	Promoció de les dones	1.512.432	1.727.408	1.149.375	66,5%	1.120.266	64,9%	826.205	47,8%	771.968	58,9%	45,1%	624.773	47,7%	32,2%
2325	Drets humans-no discrim.: foment-promoció	3.372.841	3.469.367	2.703.263	77,9%	1.871.893	54,0%	1.484.846	42,8%	1.871.721	62,5%	0,0%	1.132.488	37,8%	31,1%
2326	Promoció social de la immigració	3.477.805	3.456.333	3.062.933	88,6%	2.488.633	72,0%	1.388.875	40,2%	2.807.747	84,7%	-11,4%	1.745.404	52,6%	-20,4%
2327	Temps i qualitat de vida	1.935.022	1.403.148	464.193	33,1%	246.877	17,6%	81.922	5,8%	491.452	29,5%	-49,8%	286.755	17,2%	-71,4%
2328	Serveis i projectes comunitaris	521.247	775.142	501.316	64,7%	501.316	64,7%	394.278	50,9%	378.869	62,5%	32,3%	271.476	44,8%	45,2%
2329	Cooperació i ajuda	10.691.277	10.694.177	9.304.401	87,0%	5.045.998	47,2%	1.809.614	16,9%	2.928.967	28,2%	72,3%	204.369	2,0%	785,5%
2341	Atenció a les persones discapacitades	10.894.039	11.046.414	10.902.850	98,7%	10.861.373	98,3%	7.264.913	65,8%	10.577.759	99,5%	2,7%	6.533.859	61,5%	11,2%
2	Actuacions de protecció i promoció social	370.271.695	383.041.265	294.466.873	76,9%	279.449.370	73,0%	233.737.092	61,0%	281.660.087	75,2%	-0,8%	231.493.957	61,8%	1,0%
3111	Promoció i protecció de la salut	21.622.835	21.965.582	20.567.381	93,6%	20.423.606	93,0%	11.938.962	54,4%	20.927.415	94,5%	-2,4%	12.717.343	57,4%	-6,1%
3121	Assistència sanitària	1.066.026	978.733		0,0%		0,0%		0,0%		-			0,0%	-
3131	Promoció de la Salut	678.178	594.334	12.525	2,1%	12.525	2,1%	4.820	0,8%	5.772	100,0%	117,0%	1.530	26,5%	215,0%
3201	Administració general d'Educació	21.146.933	19.995.018	15.661.078	78,3%	15.661.078	78,3%	11.542.102	57,7%	8.161.620	96,3%	91,9%	6.537.853	77,2%	76,5%
3232	Funcionament centres educació infantil-primària	41.096.109	43.581.540	41.245.988	94,6%	41.245.988	94,6%	34.800.000	79,9%	44.696.109	100,0%	-7,7%	42.400.000	94,9%	-17,9%
3233	Funcionament de centres d'educació especial	1.633.713	1.633.713	1.633.713	100,0%	1.633.713	100,0%		0,0%	1.633.713	100,0%	0,0%		0,0%	-
3241	Funcionament centres educació secundària-forma	8.537.784	8.537.784	8.537.784	100,0%	8.537.784	100,0%	5.611.526	65,7%	8.545.181	100,0%	-0,1%	87.452	1,0%	6316,7%
3261	Serveis Complementaris d'Educació	8.770.809	8.813.578	8.707.028	98,8%	8.669.543	98,4%	5.908.955	67,0%	8.364.971	97,1%	3,6%	5.862.599	68,1%	0,8%
3262	Promoció educativa	10.592.834	14.690.137	12.780.584	87,0%	10.079.443	68,6%	2.393.084	16,3%	10.709.542	88,3%	-5,9%	4.067.312	33,5%	-41,2%
3281	Ensenyaments musicals	5.444.983	5.444.983	5.444.983	100,0%	5.444.983	100,0%		0,0%	5.444.983	100,0%	0,0%	3.000.000	55,1%	-100,0%
3282	Ensenyaments artístics	3.128.312	3.128.312	3.128.312	100,0%	3.128.312	100,0%		0,0%	3.128.312	100,0%	0,0%		0,0%	-
3283	Formació d'adults	1.374.713	1.374.713	1.374.713	100,0%	1.374.713	100,0%		0,0%	1.374.713	100,0%	0,0%	1.374.713	100,0%	-100,0%
3291	Funcionament d'escoles bressol municipals	43.285.506	43.620.838	42.477.211	97,4%	42.477.211	97,4%	36.000.000	82,5%	41.744.510	100,0%	1,8%	30.300.000	72,6%	18,8%
3301	Administració general de Cultura	27.651.823	21.043.515	18.887.550	89,8%	18.887.550	89,8%	12.079.705	57,4%	6.104.930	36,5%	209,4%	423.252	2,5%	2754,0%
3321	Biblioteques	15.924.165	15.656.047	15.645.641	99,9%	15.645.611	99,9%	14.079.219	89,9%	15.052.933	99,5%	3,9%	138.775	0,9%	10045,4%
3331	Museus i arts plàstiques	53.568.791	54.089.291	54.089.291	100,0%	54.089.291	100,0%	54.089.291	100,0%	59.535.911	100,0%	-9,1%	56.561.120	95,0%	-4,4%
3332	Arts escèniques i música	18.183.651	18.183.651	18.183.651	100,0%	18.183.651	100,0%	15.431.209	84,9%	18.183.651	100,0%	0,0%	12.000.000	66,0%	28,6%
3341	Promoció Cultural	21.896.389	21.385.490	21.031.737	98,3%	20.936.135	97,9%	1.736.286	8,1%	20.060.526	96,9%	4,4%	15.071.220	72,8%	-88,5%
3361	Patrimoni històric i artístic de la ciutat	211.487	211.487	211.487	100,0%	211.487	100,0%		0,0%	211.487	100,0%	0,0%		0,0%	-
3371	Centres cívics	20.131.345	20.332.419	20.020.327	98,5%	19.627.894	96,5%	10.888.534	53,6%	19.324.160	97,3%	1,6%	13.097.895	65,9%	-16,9%
3381	Festes i actes populars	9.595.524	9.813.377	9.548.651	97,3%	9.468.579	96,5%	2.799.743	28,5%	8.296.605	91,3%	14,1%	1.279.740	14,1%	118,8%
3401	Gestió de l'esport	21.545.500	21.887.754	21.887.754	100,0%	21.887.754	100,0%	15.342.254	70,1%		-	-		-	-
3411	Gestió i promoció de l'esport	2.606.141	3.427.678	2.222.168	64,8%	2.216.322	64,7%	1.538.246	44,9%	14.672.703	59,6%	-84,9%	14.098.286	57,3%	-89,1%
3421	Instal·lacions esportives	279.375	347.308	316.031	91,0%	316.031	91,0%	206.885	59,6%	285.677	80,1%	10,6%	182.055	51,1%	13,6%

Grup de programes	2022 P	Juliol 2022								Juliol 2021					
	1	2	3	=3/2	4	=4/2	5	=5/2	4'	=4'/2'	=%4/4'	5'	=5'/2'	=%5/5'	
	Crèdit inicial	Crèdit Actual	Autoritzat	%	Disposat	%	Obligat	%	Disposat	%	Var. 22/21	Obligat	%	Var. 22/21	
3431 Esdeveniments esportius				-		-		-		0,0%	-		0,0%	-	
3 Bèns públics de caràcter preferent	359.972.926	360.737.282	343.615.589	95,3%	340.159.204	94,3%	236.390.821	65,5%	316.465.424	92,0%	7,5%	219.201.146	63,7%	7,8%	
4301 Administració general d'acció econòmica	12.330.270	6.398.677	2.110.508	33,0%	2.018.904	31,6%	1.607.202	25,1%	1.555.975	20,3%	29,8%	1.082.227	14,1%	48,5%	
4312 Mercats, proveïments i llotges	2.789.441	2.892.312	2.789.441	96,4%	2.789.441	96,4%	1.394.721	48,2%	1.375.000	43,5%	102,9%	1.375.000	43,5%	1,4%	
4314 Promoció del comerç	6.156.700	8.148.077	7.462.041	91,6%	4.447.365	54,6%	2.523.412	31,0%	6.643.934	59,7%	-33,1%	2.198.849	19,7%	14,8%	
4321 Foment i promoció del turisme	13.231.931	17.406.797	8.303.074	47,7%	8.275.371	47,5%	6.563.164	37,7%	4.511.680	23,7%	83,4%	3.432.426	18,0%	91,2%	
4331 Suport Ocupació i Empresa	43.525.627	50.433.818	36.864.825	73,1%	32.614.825	64,7%	32.557.825	64,6%	24.221.642	46,6%	34,7%	24.174.142	46,5%	34,7%	
4332 Promoció econòmica de la ciutat	1.463.780	1.538.780	1.365.625	88,7%	1.340.581	87,1%	789.446	51,3%	873.664	59,3%	53,4%	443.353	30,1%	78,1%	
4333 Foment creixement econòmic i sectors estratègics	12.771.814	14.566.386	9.542.581	65,5%	8.437.968	57,9%	7.591.004	52,1%	7.511.860	57,9%	12,3%	6.940.954	53,5%	9,4%	
4334 Dinamització econòmica de proximitat	936.485	1.457.713	984.309	67,5%	899.867	61,7%	386.897	26,5%	785.992	53,2%	14,5%	285.480	19,3%	35,5%	
4335 Foment de l'economia cooperativa, social	4.919.250	4.785.176	2.320.183	48,5%	1.341.198	28,0%	911.193	19,0%	1.383.688	29,4%	-3,1%	812.385	17,3%	12,2%	
4411 Transport col·lectiu urbà de viatgers	174.033.290	172.715.171	169.033.290	97,9%	169.033.290	97,9%	126.296.322	73,1%	150.681.671	100,0%	12,2%	113.210.597	75,1%	11,6%	
4412 Altres transports de viatgers	13.968.302	14.553.302	13.468.302	92,5%	13.468.302	92,5%	6.974.874	47,9%	13.468.302	100,0%	0,0%	6.866.358	51,0%	1,6%	
4631 Investigació científica, tècnica i aplicada	1.587.400	2.696.679	2.023.593	75,0%	2.023.593	75,0%	1.973.593	73,2%	1.443.991	74,3%	40,1%	1.353.991	69,7%	45,8%	
4911 Mitjans de comunicació públics	18.550.000	18.648.573	18.580.366	99,6%	18.580.366	99,6%	11.165.821	59,9%	11.564.245	62,5%	60,7%	10.763.899	58,2%	3,7%	
4931 Defensa dels drets dels consumidors	3.044.798	2.068.846	1.159.115	56,0%	1.032.653	49,9%	797.446	38,5%	1.883.749	49,2%	-45,2%	1.003.429	26,2%	-20,5%	
4 Actuacions de caràcter econòmic	309.309.088	318.310.308	276.007.253	86,7%	266.303.723	83,7%	201.532.919	63,3%	227.905.392	75,5%	16,8%	173.943.087	57,6%	15,9%	
9121 Òrgans de Govern	25.502.557	25.688.141	15.246.882	59,4%	14.727.382	57,3%	14.658.762	57,1%	14.157.739	57,6%	4,0%	14.092.455	57,3%	4,0%	
9122 Relacions institucionals	8.861.766	8.592.515	5.836.177	67,9%	5.725.401	66,6%	4.550.630	53,0%	5.915.947	61,3%	-3,2%	4.838.354	50,1%	-5,9%	
9201 Direcció i administració generals	61.849.828	62.670.726	39.635.196	63,2%	39.090.555	62,4%	32.066.659	51,2%	37.975.069	64,0%	2,9%	31.470.549	53,0%	1,9%	
9202 Defensa drets-llibertats públiques	1.113.435	1.053.511	637.499	60,5%	637.499	60,5%	588.271	55,8%	577.293	55,4%	10,4%	565.383	54,2%	4,0%	
9203 Arxiu i biblioteca municipal	5.962.497	6.038.811	4.244.139	70,3%	4.205.835	69,6%	3.242.614	53,7%	3.430.788	57,5%	22,6%	2.882.653	48,3%	12,5%	
9221 Serveis d'organització i recursos humans	9.080.031	10.370.355	7.429.663	71,6%	7.420.448	71,6%	5.936.672	57,2%	7.087.719	68,8%	4,7%	5.519.280	53,6%	7,6%	
9231 Gestió del padró municipal d'habitants	1.129.253	1.129.253		0,0%		0,0%		0,0%		0,0%	-		0,0%	-	
9232 Estadístiques i estudis municipals	2.933.060	2.865.918	1.817.801	63,4%	1.801.755	62,9%	1.507.458	52,6%	1.794.065	64,1%	0,4%	1.596.988	57,1%	-5,6%	
9241 Relació amb la ciutadania i les entitats	16.389.450	16.400.511	14.272.095	87,0%	11.536.378	70,3%	9.350.055	57,0%	12.468.362	78,7%	-7,5%	10.181.152	64,2%	-8,2%	
9242 Administració general de serveis en el territori		46.669	46.669	100,0%	6.669	14,3%	6.669	14,3%		-	-		-	-	
9249 Memòria històrica	734.523	170.140	170.109	100,0%	170.109	100,0%		0,0%	641.200	94,3%	-73,5%	13.795	2,0%	-100,0%	
9251 Informació i atenció al ciutadà	24.344.836	24.395.022	17.246.688	70,7%	17.220.457	70,6%	10.930.852	44,8%	16.152.375	68,0%	6,6%	10.549.828	44,4%	3,6%	
9252 Comunicació corporativa	23.350.979	24.033.035	20.231.217	84,2%	19.483.952	81,1%	12.661.342	52,7%	18.025.453	79,5%	8,1%	9.518.932	42,0%	33,0%	
9261 Sistemes informació i telecomunicacions	53.482.118	54.188.640	52.524.888	96,9%	52.524.888	96,9%	34.594.355	63,8%	30.238.948	54,1%	73,7%	29.860.045	53,4%	15,9%	
9291 Fons de contingència	19.067.923	0		-		-		-		0,0%	-		0,0%	-	
9292 Dotació per imprevistos	32.380.386	960.511	39.560	4,1%	39.560	4,1%	39.560	4,1%	70.907	0,5%	-44,2%	70.907	0,5%	-44,2%	
9311 Administració i control econòmic i financer	5.527.479	6.077.296	3.809.302	62,7%	3.771.077	62,1%	3.274.317	53,9%	2.970.723	58,0%	26,9%	2.718.122	53,1%	20,5%	
9321 Administració tributària i d'ingressos municipals	39.269.428	39.749.984	34.581.253	87,0%	34.475.553	86,7%	21.143.958	53,2%	20.257.183	54,1%	70,2%	19.383.460	51,8%	9,1%	
9331 Gestió del Patrimoni municipal	74.152.519	83.083.275	77.151.086	92,9%	75.805.265	91,2%	40.593.670	48,9%	70.704.152	92,1%	7,2%	38.001.365	49,5%	6,8%	
9341 Gestió del deute i de la Tresoreria	877.739	843.020	522.284	62,0%	522.284	62,0%	522.284	62,0%	518.131	60,0%	0,8%	518.131	60,0%	0,8%	
9431 Transferències a altres ens locals	124.814.980	135.028.051	135.028.051	100,0%	135.028.051	100,0%	78.881.065	58,4%	97.462.595	82,7%	38,5%	60.936.346	51,7%	29,4%	
9 Actuacions de caràcter general	530.824.787	503.385.385	430.470.560	85,5%	424.193.119	84,3%	274.549.194	54,5%	340.448.650	65,7%	24,6%	242.717.743	46,8%	13,1%	
Despeses Corrents	2.529.550.568	2.573.293.817	2.115.191.024	82,2%	2.076.404.538	80,7%	1.362.463.266	52,9%	1.840.220.674	74,7%	12,8%	1.259.229.507	51,1%	8,2%	

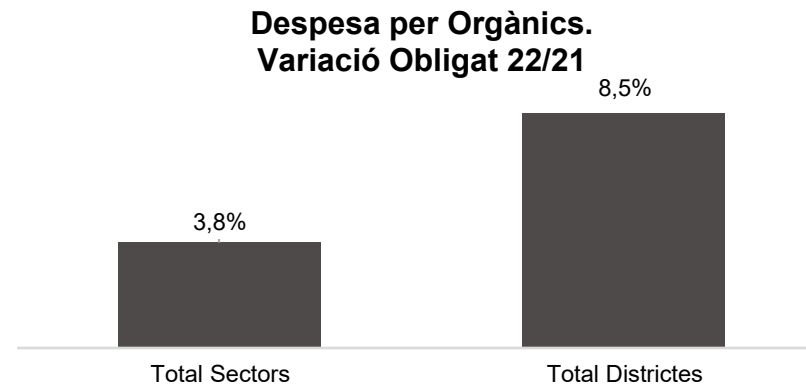
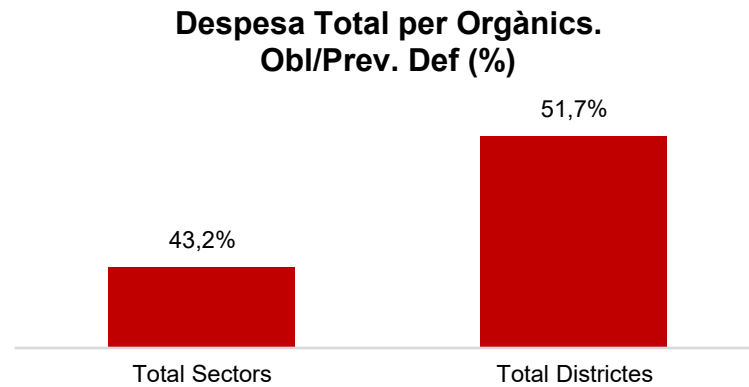
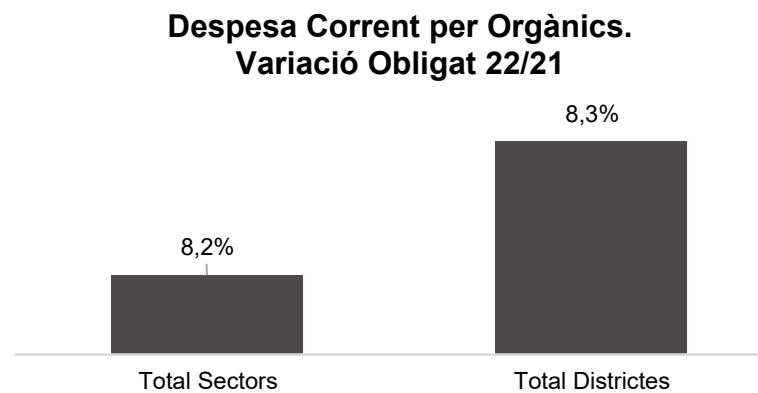
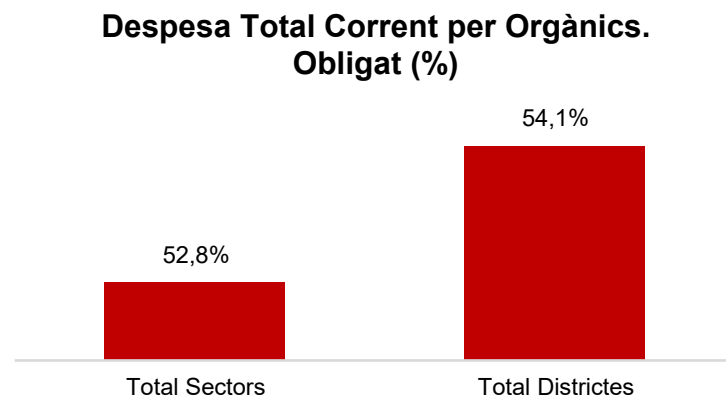
Execució de despeses. Ajuntament de Barcelona
Resum per grups de programaDespesa Total per Àrees de Despesa de Programes.
Obligat/Prev. Def. (%)Despesa per Programes.
Variació Obligat 22/21Execució de despeses. Ajuntament de Barcelona
Resum per grups de programa. D. CorrentDespesa Corrent Total per Àrees de Despesa de
Programes. Obligat/Prev. Def. (%)Despesa Corrent per Programes.
Variació Obligat 22/21

Execució de despeses. Ajuntament de Barcelona
Resum per orgànics

Orgànics	2022 P	Juliol 2022							Juliol 2021					
	1	2	3	=3/2	4	=4/2	5	=5/2	4'	=4'/2'	=%4/4'	5'	=5'/2'	=%5/5'
	Crèdit inicial	Crèdit Actual	Autoritzat	%	Disposat	%	Obligat	%	Disposat	%	Var. 22/21	Obligat	%	Var. 22/21
0100 Gerència Municipal	20.659.981	20.045.806	10.317.227	51,5%	10.118.762	50,5%	6.707.629	33,5%	10.055.652	47,8%	0,6%	9.156.406	43,6%	-26,7%
0106 Gerència de Coordinació Territorial i Proximitat	3.555.875	5.791.027	1.360.637	23,5%	1.360.637	23,5%	1.039.740	18,0%	1.248.112	25,9%	9,0%	952.962	19,7%	9,1%
0200 Ger.Àrea Drets Socials,Just.Global,Feminis.i LGTBI	282.713.580	307.878.005	212.648.352	69,1%	199.102.364	64,7%	165.294.242	53,7%	219.651.620	69,2%	-9,4%	189.150.234	59,6%	-12,6%
0202 Gerència d'Habitatge	14.681.503	14.677.301	14.031.436	95,6%	14.031.436	95,6%	7.286.088	49,6%	13.341.864	98,8%	5,2%	8.938.685	66,2%	-18,5%
0300 Ger.d'Àrea Agenda 2030,Transició Digital i Esports	58.879.275	61.349.808	51.418.465	83,8%	51.199.844	83,5%	35.459.218	57,8%	38.175.235	64,4%	34,1%	30.048.164	50,7%	18,0%
0301 Gerència d'Innovació i Transició Digital	55.734.506	56.243.647	51.540.213	91,6%	51.540.213	91,6%	34.005.968	60,5%	29.510.061	51,0%	74,7%	29.263.845	50,5%	16,2%
0400 Gerència d'Àrea Seguretat i prevenció	311.176.855	316.300.941	193.261.903	61,1%	191.554.935	60,6%	174.336.816	55,1%	180.990.193	59,8%	5,8%	165.144.639	54,6%	5,6%
0500 Gerència d'Àrea d'Ecologia Urbana	36.350.003	61.645.854	43.255.170	70,2%	42.539.849	69,0%	31.062.381	50,4%	30.098.040	81,4%	41,3%	15.477.416	41,9%	100,7%
0502 Gerència de Medi Ambient i Serveis Urbans	330.399.307	352.297.650	343.663.213	97,5%	342.856.513	97,3%	123.572.844	35,1%	275.167.250	92,3%	24,6%	119.248.970	40,0%	3,6%
0503 Gerència d'Urbanisme	15.952.780	15.937.157	12.831.929	80,5%	12.776.953	80,2%	9.647.661	60,5%	12.454.982	79,9%	2,6%	8.035.834	51,5%	20,1%
0504 Gerència de Mobilitat i Infraestructures	236.012.406	255.849.509	231.683.523	90,6%	228.425.644	89,3%	150.840.880	59,0%	195.620.282	94,5%	16,8%	133.681.294	64,6%	12,8%
0505 Gerència de l'Arquitecte en Cap	9.240.930	10.409.785	9.013.998	86,6%	8.987.552	86,3%	5.286.541	50,8%	8.020.070	80,6%	12,1%	4.149.108	41,7%	27,4%
0700 Ger.Àrea Economia, Recursos i Promoció Econòmica	95.180.348	110.776.334	77.107.896	69,6%	63.101.364	57,0%	56.542.066	51,0%	49.036.254	36,0%	28,7%	40.983.652	30,1%	38,0%
0701 Gerència de Pressupostos i Hisenda	84.997.385	146.022.657	92.635.053	63,4%	91.224.419	62,5%	57.059.848	39,1%	75.296.799	61,9%	21,2%	70.631.412	58,1%	-19,2%
0703 Serveis Centrals	1.071.795.146	878.760.211	310.537.017	35,3%	310.537.017	35,3%	187.177.555	21,3%	269.015.553	30,3%	15,4%	189.886.016	21,4%	-1,4%
0705 Gerència de Recursos	111.856.820	110.479.299	82.575.893	74,7%	81.285.672	73,6%	58.210.147	52,7%	70.794.786	66,8%	14,8%	52.262.648	49,3%	11,4%
0707 Gerència Persones i Desenvolupament Organitzatiu	9.191.195	10.491.331	7.439.878	70,9%	7.430.663	70,8%	5.942.111	56,6%	7.093.748	68,1%	4,7%	5.522.320	53,0%	7,6%
0800 Gerència Àrea Cultura,Educació,Ciència i Comunitat	305.391.722	310.979.070	291.677.386	93,8%	287.073.891	92,3%	206.846.101	66,5%	275.530.718	94,2%	4,2%	195.231.094	66,8%	5,9%
Total Sectors	3.053.769.616	3.045.935.392	2.036.999.192	66,9%	1.995.147.727	65,5%	1.316.317.834	43,2%	1.761.101.219	60,7%	13,3%	1.267.764.700	43,7%	3,8%
01 Ciutat Vella	53.697.593	56.345.031	51.053.377	90,6%	50.519.672	89,7%	25.787.795	45,8%	49.661.372	91,4%	1,7%	25.729.999	47,3%	0,2%
02 Eixample	45.438.155	48.220.077	42.721.691	88,6%	41.632.378	86,3%	23.251.742	48,2%	41.794.391	89,5%	-0,4%	24.703.474	52,9%	-5,9%
03 Sants - Montjuïc	38.190.256	39.480.033	36.301.376	91,9%	35.895.997	90,9%	22.720.200	57,5%	36.414.692	91,6%	-1,4%	18.504.765	46,6%	22,8%
04 Les Corts	17.317.790	18.314.948	15.733.508	85,9%	15.375.925	84,0%	8.848.422	48,3%	15.217.254	82,7%	1,0%	8.352.827	45,4%	5,9%
05 Sarrià - Sant Gervasi	24.116.996	24.963.654	21.862.897	87,6%	21.189.120	84,9%	12.335.966	49,4%	21.026.075	86,3%	0,8%	11.319.162	46,5%	9,0%
06 Gràcia	26.218.031	29.515.900	25.533.331	86,5%	25.018.047	84,8%	14.332.914	48,6%	24.174.779	83,9%	3,5%	12.666.787	44,0%	13,2%
07 Horta - Guinardó	33.340.329	36.732.766	32.358.635	88,1%	31.665.709	86,2%	19.422.099	52,9%	30.900.303	87,2%	2,5%	18.194.229	51,3%	6,7%
08 Nou Barris	37.823.524	41.949.985	37.519.785	89,4%	36.507.963	87,0%	23.176.694	55,2%	34.878.038	85,2%	4,7%	20.100.712	49,1%	15,3%
09 Sant Andreu	30.937.235	33.292.592	29.282.558	88,0%	28.168.478	84,6%	17.999.168	54,1%	27.953.701	87,0%	0,8%	16.355.696	50,9%	10,0%
10 Sant Martí	45.375.800	49.276.871	46.208.576	93,8%	45.454.869	92,2%	27.594.097	56,0%	42.898.969	91,7%	6,0%	24.201.641	51,7%	14,0%
Total Districtes	352.455.709	378.091.857	338.575.732	89,5%	331.428.157	87,7%	195.469.098	51,7%	324.919.574	88,4%	2,0%	180.129.292	49,0%	8,5%
Total Despeses	3.406.225.325	3.424.027.249	2.375.574.924	69,4%	2.326.575.885	67,9%	1.511.786.932	44,2%	2.086.020.793	63,9%	11,5%	1.447.893.992	44,3%	4,4%

Execució de despeses. Ajuntament de Barcelona
Resum per orgànics i despesa corrent (Capítols 1 a 5)

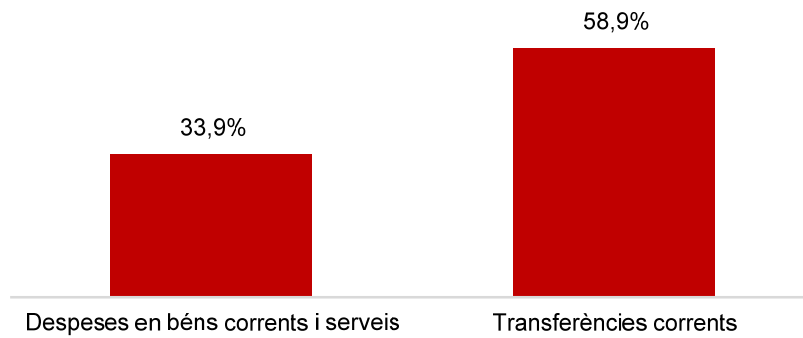
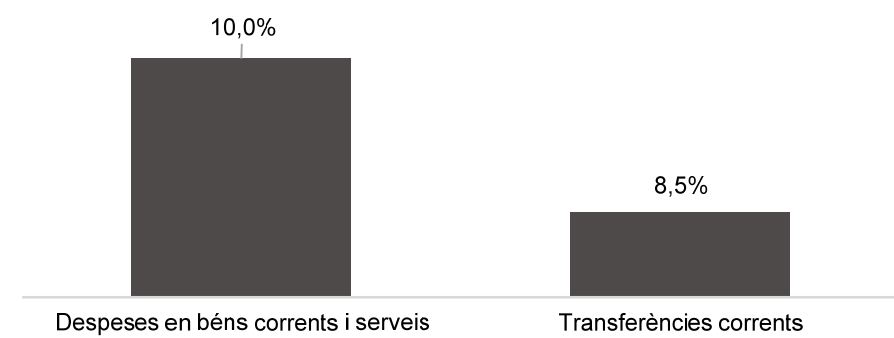
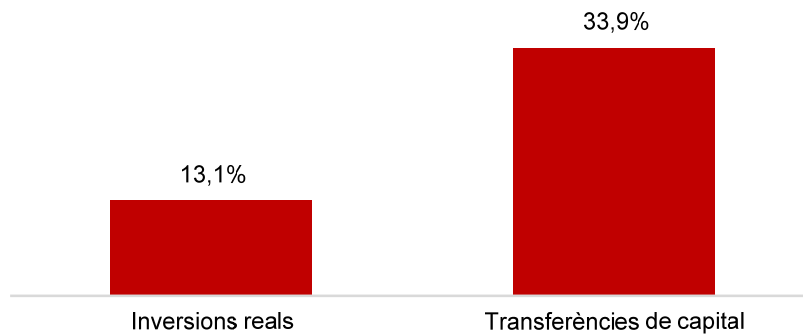
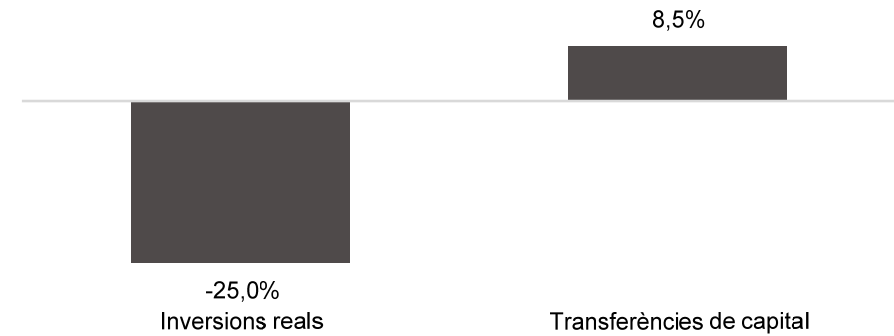
Orgànics	2022 P	Juliol 2022						Juliol 2021						
	1	2	3	=3/2	4	=4/2	5	=5/2	4'	=4'/2'	=%4/4'	5'	=5'/2'	=%5/5'
	Crèdit inicial	Crèdit Actual	Autoritzat	%	Disposat	%	Obligat	%	Disposat	%	Var. 22/21	Obligat	%	Var. 22/21
0100 Gerència Municipal	20.659.981	20.045.806	10.317.227	51,5%	10.118.762	50,5%	6.707.629	33,5%	8.395.652	43,4%	20,5%	7.496.406	38,7%	-10,5%
0106 Gerència de Coordinació Territorial i Proximitat	3.555.875	5.791.027	1.360.637	23,5%	1.360.637	23,5%	1.039.740	18,0%	1.248.112	25,9%	9,0%	952.962	19,7%	9,1%
0200 Ger.Àrea Drets Socials,Just.Global,Feminis.i LGTBI	276.817.580	294.463.955	208.652.279	70,9%	195.212.015	66,3%	164.257.866	55,8%	197.894.012	69,1%	-1,4%	168.772.523	59,0%	-2,7%
0202 Gerència d'Habitatge	14.681.503	14.677.301	14.031.436	95,6%	14.031.436	95,6%	7.286.088	49,6%	13.341.864	98,8%	5,2%	8.938.685	66,2%	-18,5%
0300 Ger.d'Àrea Agenda 2030,Transició Digital i Esports	57.426.665	61.268.358	51.418.465	83,9%	51.199.844	83,6%	35.459.218	57,9%	38.175.235	64,7%	34,1%	30.048.164	51,0%	18,0%
0301 Gerència d'Innovació i Transició Digital	55.734.506	56.243.647	51.540.213	91,6%	51.540.213	91,6%	34.005.968	60,5%	29.510.061	51,0%	74,7%	29.263.845	50,5%	16,2%
0400 Gerència d'Àrea Seguretat i prevenció	304.826.197	308.973.695	186.818.260	60,5%	186.325.912	60,3%	173.507.638	56,2%	176.781.236	60,0%	5,4%	163.781.973	55,6%	5,9%
0500 Gerència d'Àrea d'Ecologia Urbana	34.350.003	31.387.712	28.001.380	89,2%	27.382.544	87,2%	16.062.381	51,2%	27.708.084	80,5%	-1,2%	15.353.183	44,6%	4,6%
0502 Gerència de Medi Ambient i Serveis Urbans	329.899.307	349.914.184	341.663.213	97,6%	340.856.513	97,4%	123.064.854	35,2%	273.167.250	92,2%	24,8%	118.580.705	40,0%	3,8%
0503 Gerència d'Urbanisme	15.952.780	15.937.157	12.831.929	80,5%	12.776.953	80,2%	9.647.661	60,5%	12.454.982	79,9%	2,6%	8.035.834	51,5%	20,1%
0504 Gerència de Mobilitat i Infraestructures	226.212.365	231.343.561	227.568.152	98,4%	226.045.115	97,7%	150.716.044	65,1%	193.928.567	95,6%	16,6%	133.307.691	65,7%	13,1%
0505 Gerència de l'Arquitecte en Cap	8.899.167	10.153.022	8.764.597	86,3%	8.738.150	86,1%	5.161.840	50,8%	7.975.965	81,2%	9,6%	4.109.095	41,8%	25,6%
0700 Ger.Àrea Economia, Recursos i Promoció Econòmica	95.180.348	102.492.003	71.788.746	70,0%	61.877.964	60,4%	55.318.666	54,0%	48.419.254	44,4%	27,8%	40.983.652	37,6%	35,0%
0701 Gerència de Pressupostos i Hisenda	63.369.246	66.601.996	58.698.494	88,1%	57.287.860	86,0%	39.303.264	59,0%	41.666.653	65,1%	37,5%	37.001.266	57,8%	6,2%
0703 Serveis Centrals	263.018.209	232.244.197	144.599.663	62,3%	144.599.663	62,3%	86.641.994	37,3%	107.184.960	42,9%	34,9%	69.357.739	27,7%	24,9%
0705 Gerència de Recursos	106.456.184	105.507.259	79.492.246	75,3%	78.621.958	74,5%	56.428.038	53,5%	69.370.470	67,6%	13,3%	52.016.012	50,7%	8,5%
0707 Gerència Persones i Desenvolupament Organitzatiu	9.191.195	10.491.331	7.439.878	70,9%	7.430.663	70,8%	5.942.111	56,6%	7.093.748	68,1%	4,7%	5.522.320	53,0%	7,6%
0800 Gerència Àrea Cultura,Educació,Ciència i Comunitat	292.990.057	297.702.885	282.004.862	94,7%	277.601.367	93,2%	198.249.906	66,6%	267.134.596	94,5%	3,9%	186.908.053	66,1%	6,1%
Total Sectors	2.179.221.168	2.215.239.096	1.786.991.680	80,7%	1.753.007.569	79,1%	1.168.800.906	52,8%	1.521.450.703	72,0%	15,2%	1.080.430.108	51,1%	8,2%
01 Ciutat Vella	53.624.174	53.821.466	50.103.230	93,1%	49.569.525	92,1%	25.672.738	47,7%	49.046.275	92,3%	1,1%	25.562.696	48,1%	0,4%
02 Eixample	45.008.155	45.294.997	41.332.821	91,3%	40.951.097	90,4%	23.136.649	51,1%	40.762.485	91,1%	0,5%	24.625.827	55,0%	-6,0%
03 Sants-Montjuïc	38.190.256	39.348.136	36.244.460	92,1%	35.839.081	91,1%	22.720.200	57,7%	36.160.969	91,9%	-0,9%	18.437.095	46,9%	23,2%
04 Les Corts	17.317.790	17.650.711	15.312.231	86,8%	15.152.795	85,8%	8.819.106	50,0%	14.633.884	85,9%	3,5%	8.339.009	49,0%	5,8%
05 Sarrià-Sant Gervasi	24.019.606	24.251.530	21.482.501	88,6%	20.975.645	86,5%	12.160.974	50,1%	20.749.025	88,0%	1,1%	11.254.152	47,8%	8,1%
06 Gràcia	25.995.031	26.699.060	24.293.598	91,0%	24.063.425	90,1%	14.115.075	52,9%	23.349.756	89,8%	3,1%	12.411.212	47,7%	13,7%
07 Horta-Guinardó	33.137.829	34.271.518	31.479.898	91,9%	30.910.756	90,2%	19.281.120	56,3%	30.343.403	91,9%	1,9%	18.007.644	54,5%	7,1%
08 Nou Barris	36.723.524	37.936.928	34.713.479	91,5%	34.112.748	89,9%	22.524.919	59,4%	33.671.999	90,8%	1,3%	19.820.358	53,4%	13,6%
09 Sant Andreu	30.937.235	31.745.260	28.952.244	91,2%	27.942.018	88,0%	17.942.441	56,5%	27.489.119	89,0%	1,6%	16.250.753	52,6%	10,4%
10 Sant Martí	45.375.800	47.035.116	44.284.882	94,2%	43.879.878	93,3%	27.289.138	58,0%	42.563.056	93,0%	3,1%	24.090.652	52,7%	13,3%
Total Districtes	350.329.400	358.054.721	328.199.344	91,7%	323.396.968	90,3%	193.662.360	54,1%	318.769.971	90,9%	1,5%	178.799.398	51,0%	8,3%
Total Despeses	2.529.550.568	2.573.293.817	2.115.191.024	82,2%	2.076.404.538	80,7%	1.362.463.266	52,9%	1.840.220.674	74,7%	12,8%	1.259.229.507	51,1%	8,2%

Execució de despeses. Ajuntament de Barcelona
Resum per orgànicsExecució de despeses. Ajuntament de Barcelona
Resum per orgànics i despesa corrent

Execució de despeses. Sectors
Resum per capítols

Capítols	2022 P	Juliol 2022							Juliol 2021					
	1	2	3	=3/2	4	=4/2	5	=5/2	4'	=4'/2'	=%4/4'	5'	=5'/2'	=%5/5'
	Crèdit inicial	Crèdit Actual	Autoritzat	%	Disposat	%	Obligat	%	Disposat	%	Var. 22/21	Obligat	%	Var. 22/21
1 Despeses de personal	410.655.196	413.844.420	242.587.104	58,6%	242.587.104	58,6%	241.723.045	58,4%	228.414.333	56,6%	6,2%	227.407.472	56,4%	6,3%
2 Despeses en béns corrents i serveis	481.015.697	496.444.145	461.210.145	92,9%	453.645.306	91,4%	168.239.375	33,9%	367.652.519	84,6%	23,4%	152.918.472	35,2%	10,0%
3 Despeses financeres	15.800.000	15.800.000	5.410.719	34,2%	5.410.719	34,2%	5.410.719	34,2%	5.420.050	34,0%	-0,2%	5.420.050	34,0%	-0,2%
4 Transferències corrents	1.222.152.351	1.279.948.511	1.077.783.711	84,2%	1.051.364.441	82,1%	753.427.768	58,9%	919.963.802	74,9%	14,3%	694.684.114	56,6%	8,5%
5 Fons de contingència	49.597.923	9.202.020		0,0%		0,0%		0,0%		0,0%	-		0,0%	-
Operacions corrents	2.179.221.168	2.215.239.096	1.786.991.680	80,7%	1.753.007.569	79,1%	1.168.800.906	52,8%	1.521.450.703	72,0%	15,2%	1.080.430.108	51,1%	8,2%
6 Inversions reals	703.929.520	610.194.380	156.402.966	25,6%	152.831.362	25,0%	79.977.212	13,1%	153.691.621	27,6%	-0,6%	106.565.356	19,1%	-25,0%
7 Transferències de capital	47.343.705	97.226.694	45.134.324	46,4%	40.838.574	42,0%	32.948.024	33,9%	33.850.562	40,2%	20,6%	30.367.653	36,1%	8,5%
Operacions de capital	751.273.225	707.421.074	201.537.290	28,5%	193.669.937	27,4%	112.925.236	16,0%	187.542.182	29,2%	3,3%	136.933.009	21,3%	-17,5%
8 Actius financers	36.709.090	36.709.090	15.606.882	42,5%	15.606.882	42,5%	1.728.353	4,7%	19.285.054	40,8%	-19,1%	17.578.303	37,2%	-90,2%
9 Passius financers	86.566.132	86.566.132	32.863.340	38,0%	32.863.340	38,0%	32.863.340	38,0%	32.823.279	34,0%	0,1%	32.823.279	34,0%	0,1%
Operacions financeres	123.275.222	123.275.222	48.470.221	39,3%	48.470.221	39,3%	34.591.693	28,1%	52.108.333	36,2%	-7,0%	50.401.582	35,0%	-31,4%
Despeses Totals	3.053.769.616	3.045.935.392	2.036.999.192	66,9%	1.995.147.727	65,5%	1.316.317.834	43,2%	1.761.101.219	60,7%	13,3%	1.267.764.700	43,7%	3,8%

Execució de despeses. Sectors

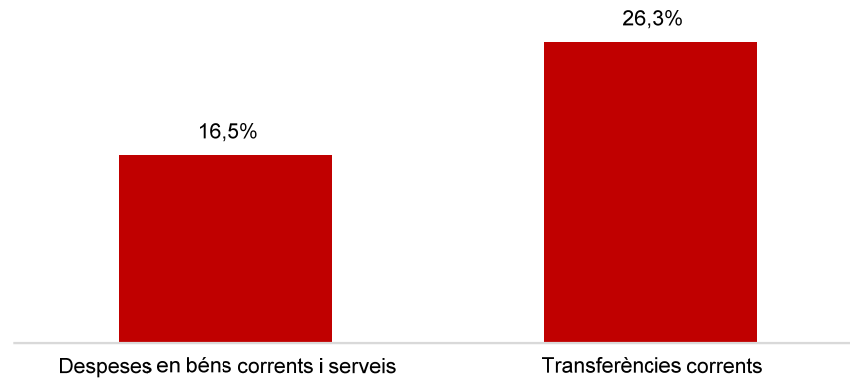
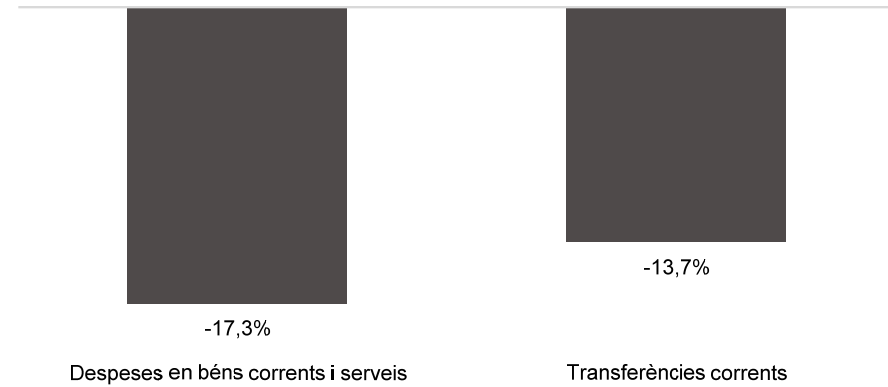


**Despesa Sectors (Cap. 2 i 4)
Obligat/Crèdit Actual (%)****Despesa Sectors (Cap. 2 i 4)
Var. Obligat 22/21 (%)****Despesa Sectors (Cap. 6 i 7)
Obligat/Crèdit Actual (%)****Despesa Sectors (Cap. 6 i 7)
Var. Obligat 22/21 (%)**

Execució de despeses. Gerència Municipal i Coordinació Territorial i Proximitat

Resum per capítols

Capítols	2022 P	Juliol 2022							Juliol 2021					
	1	2	3	=3/2	4	=4/2	5	=5/2	4'	=4'/2'	=%4/4'	5'	=5'/2'	=%5/5'
	Crèdit inicial	Crèdit Actual	Autoritzat	%	Disposat	%	Obligat	%	Disposat	%	Var. 22/21	Obligat	%	Var. 22/21
1 Despeses de personal	4.306.478	4.299.483	2.635.313	61,3%	2.635.313	61,3%	2.635.313	61,3%	2.487.626	62,0%	5,9%	2.479.326	61,8%	6,3%
2 Despeses en béns corrents i serveis	14.444.969	5.628.398	2.257.791	40,1%	2.174.690	38,6%	926.371	16,5%	1.815.808	52,9%	19,8%	1.120.043	32,6%	-17,3%
3 Despeses financeres				-		-		-		-	-		-	-
4 Transferències corrents	5.464.408	15.908.952	6.784.761	42,6%	6.669.397	41,9%	4.185.684	26,3%	5.340.330	31,9%	24,9%	4.850.000	29,0%	-13,7%
5 Fons de contingència				-		-		-		-	-		-	-
Operacions corrents	24.215.855	25.836.833	11.677.865	45,2%	11.479.399	44,4%	7.747.368	30,0%	9.643.764	39,9%	19,0%	8.449.369	34,9%	-8,3%
6 Inversions reals		0		-		-		-		-	-		-	-
7 Transferències de capital				-		-		-	1.660.000	100,0%	-100,0%	1.660.000	100,0%	-100,0%
Operacions de capital	0	0	0	-	0	-	0	-	1.660.000	100,0%	-100,0%	1.660.000	100,0%	-100,0%
8 Actius financers				-		-		-		-	-		-	-
9 Passius financers				-		-		-		-	-		-	-
Operacions financeres	0	0	0	-	0	-	0	-	0	-	-	0	-	-
Despeses Totals	24.215.855	25.836.833	11.677.865	45,2%	11.479.399	44,4%	7.747.368	30,0%	11.303.764	43,7%	1,6%	10.109.369	39,1%	-23,4%

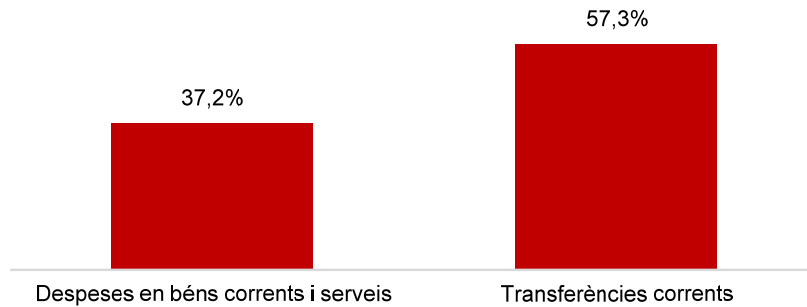
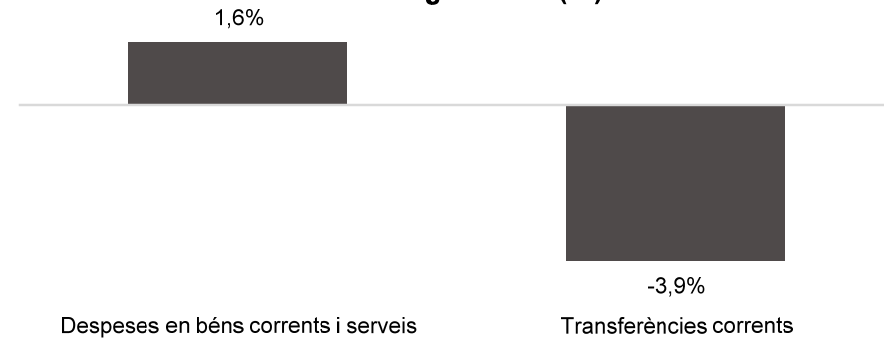
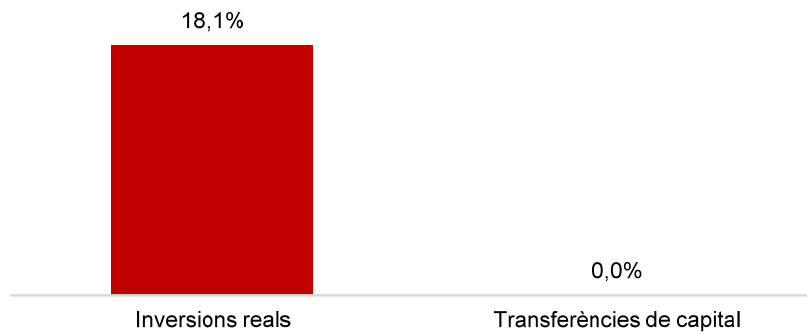
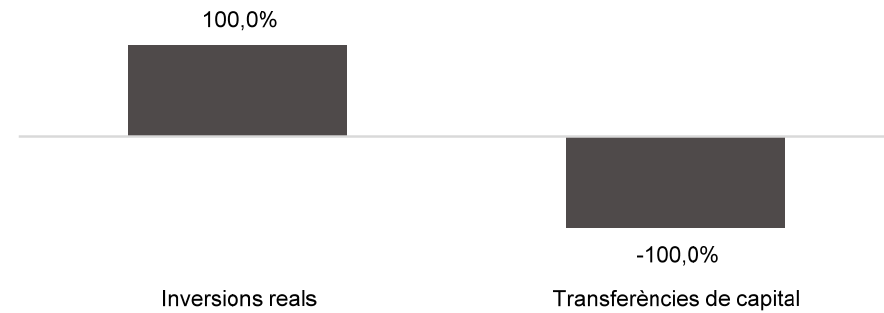
Execució de despeses. Gerència Municipal i Coordinació Territorial i Proximitat

Despesa Gerència Municipal i Coord. Ter. (Cap. 2 i 4) Obligat/Crèdit Actual (%)**Despesa Gerència Municipal i Coord. Ter. (Cap. 2 i 4) Var. Obligat 22/21 (%)****Despesa Gerència Municipal i Coord. Ter. (Cap. 6 i 7) Obligat/Crèdit Actual (%)****Despesa Gerència Municipal i Coord. Ter. (Cap. 6 i 7) Var. Obligat 22/21 (%)**

Execució de despeses. Àrea Drets Socials, Just. Global, Feminis. i LGTBI
Resum per capítols

Capítols	2022 P	Juliol 2022							Juliol 2021					
	1	2	3	=3/2	4	=4/2	5	=5/2	4'	=4'/2'	=%4/4'	5'	=5'/2'	=%5/5'
	Crèdit inicial	Crèdit Actual	Autoritzat	%	Disposat	%	Obligat	%	Disposat	%	Var. 22/21	Obligat	%	Var. 22/21
1 Despeses de personal	12.548.463	12.099.602	7.235.304	59,8%	7.235.304	59,8%	7.235.304	59,8%	7.281.468	61,5%	-0,6%	7.281.468	61,5%	-0,6%
2 Despeses en béns corrents i serveis	29.515.785	30.007.857	25.868.171	86,2%	24.885.966	82,9%	11.173.849	37,2%	22.472.522	77,3%	10,7%	10.999.057	37,8%	1,6%
3 Despeses financeres				-		-		-		-	-		-	-
4 Transferències corrents	249.434.836	267.033.797	189.580.241	71,0%	177.122.181	66,3%	153.134.801	57,3%	181.481.886	70,1%	-2,4%	159.430.684	61,6%	-3,9%
5 Fons de contingència				-		-		-		-	-		-	-
Operacions corrents	291.499.083	309.141.256	222.683.716	72,0%	209.243.451	67,7%	171.543.954	55,5%	211.235.876	70,5%	-0,9%	177.711.208	59,3%	-3,5%
6 Inversions reals	3.596.000	5.714.050	3.996.073	69,9%	3.890.349	68,1%	1.036.376	18,1%	1.757.608	29,0%	121,3%	377.711	6,2%	174,4%
7 Transferències de capital	2.300.000	7.700.000		0,0%		0,0%		0,0%	20.000.000	79,0%	-100,0%	20.000.000	79,0%	-100,0%
Operacions de capital	5.896.000	13.414.050	3.996.073	29,8%	3.890.349	29,0%	1.036.376	7,7%	21.757.608	69,3%	-82,1%	20.377.711	64,9%	-94,9%
8 Actius financers				-		-		-		-	-		-	-
9 Passius financers				-		-		-		-	-		-	-
Operacions financeres	0	0	0	-	0	-	0	-	0	-	-	0	-	-
Despeses Totals	297.395.083	322.555.306	226.679.788	70,3%	213.133.800	66,1%	172.580.330	53,5%	232.993.484	70,4%	-8,5%	198.088.920	59,8%	-12,9%

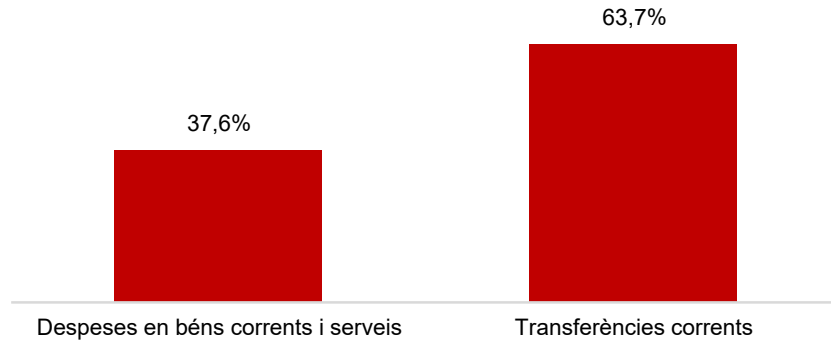
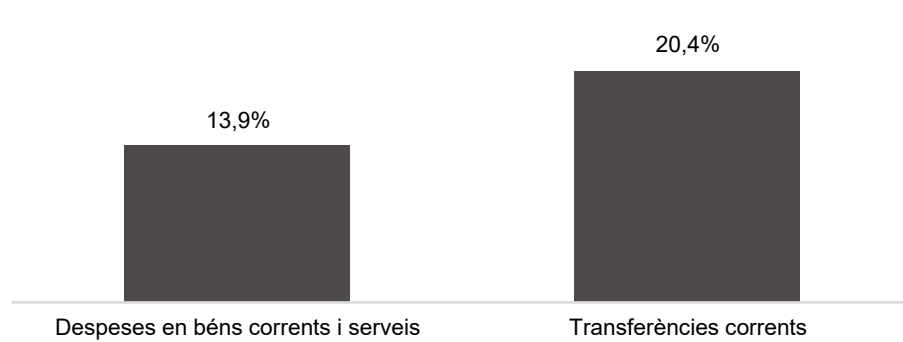
Execució de despeses. Àrea Drets Socials, Just. Global, Feminis. i LGTBI

**Despesa Àrea Drets Socials (Cap. 2 i 4)
Obligat/Crèdit Actual (%)****Despesa Àrea Drets Socials (Cap. 2 i 4)
Var.Obligat 22/21 (%)****Despesa Àrea Drets Socials (Cap. 6 i 7)
Obligat/Crèdit Actual (%)****Despesa Àrea Drets Socials (Cap. 6 i 7)
Var. Obligat 22/21 (%)**

Execució de despeses. Àrea Agenda 2030, Transició Digital i Esports
Resum per capítols

Capítols	2022 P	Juliol 2022							Juliol 2021					
	1	2	3	=3/2	4	=4/2	5	=5/2	4'	=4'/2'	=%4/4'	5'	=5'/2'	=%5/5'
	Crèdit inicial	Crèdit Actual	Autoritzat	%	Disposat	%	Obligat	%	Disposat	%	Var. 22/21	Obligat	%	Var. 22/21
1 Despeses de personal	15.131.879	14.736.255	8.701.723	59,0%	8.701.723	59,0%	8.699.193	59,0%	8.527.201	59,3%	2,0%	8.527.201	59,3%	2,0%
2 Despeses en béns corrents i serveis	15.753.599	18.062.903	16.101.832	89,1%	15.896.380	88,0%	6.792.665	37,6%	14.065.380	82,9%	13,0%	5.965.492	35,2%	13,9%
3 Despeses financeres				-		-		-		-	-		-	-
4 Transferències corrents	82.275.694	84.712.848	78.155.124	92,3%	78.141.954	92,2%	53.973.329	63,7%	45.092.716	52,7%	73,3%	44.819.316	52,4%	20,4%
5 Fons de contingència				-		-		-		-	-		-	-
Operacions corrents	113.161.171	117.512.006	102.958.678	87,6%	102.740.057	87,4%	69.465.186	59,1%	67.685.297	57,9%	51,8%	59.312.008	50,7%	17,1%
6 Inversions reals	1.452.610	81.450		0,0%		0,0%		0,0%		0,0%	-		0,0%	-
7 Transferències de capital				-		-		-		0,0%	-		0,0%	-
Operacions de capital	1.452.610	81.450	0	0,0%	0	0,0%	0	0,0%	0	0,0%	-	0	0,0%	-
8 Actius financers				-		-		-		-	-		-	-
9 Passius financers				-		-		-		-	-		-	-
Operacions financeres	0	0	0	-	0	-	0	-	0	-	-	0	-	-
Despeses Totals	114.613.781	117.593.456	102.958.678	87,6%	102.740.057	87,4%	69.465.186	59,1%	67.685.297	57,8%	51,8%	59.312.008	50,6%	17,1%

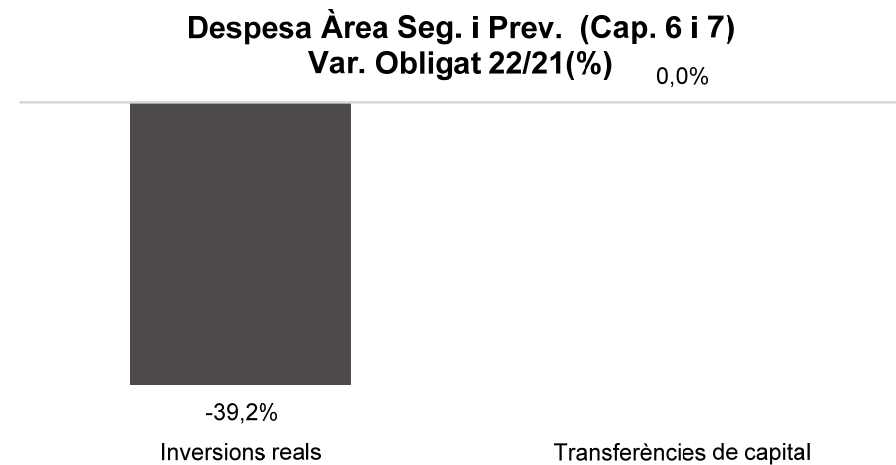
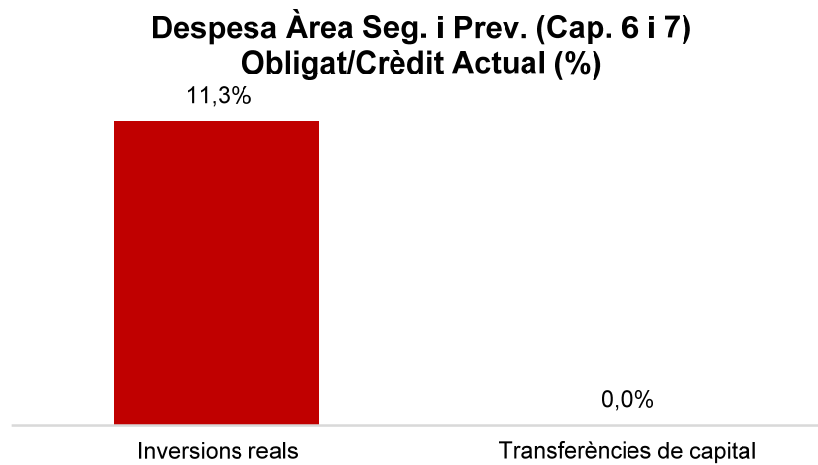
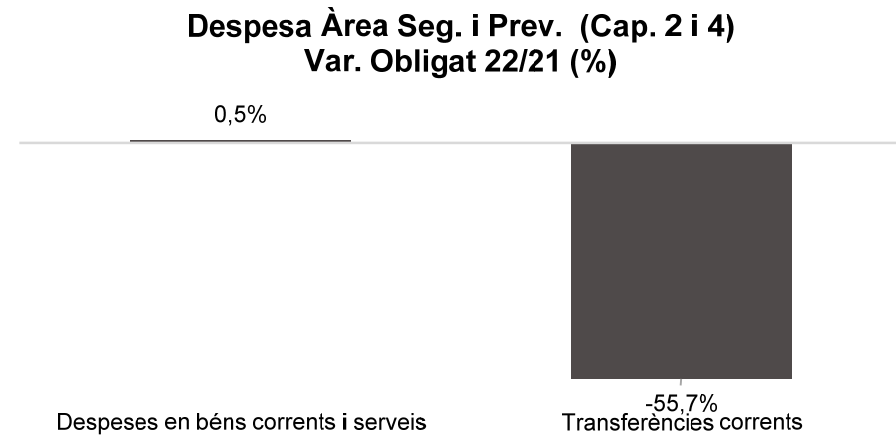
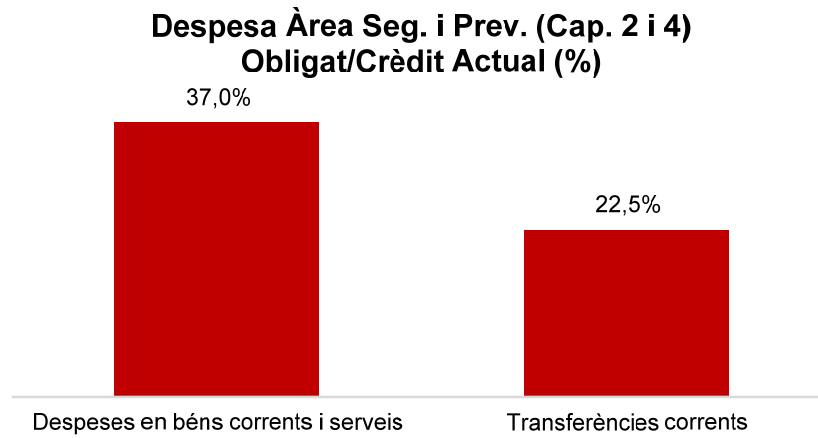
Execució de despeses. Àrea Agenda 2030, Transició Digital i Esports

**Despesa Àrea Agenda 2030 (Cap. 2 i 4)
Obligat/Crèdit Actual (%)****Despesa Àrea Agenda 2030 (Cap. 2 i 4)
Var.Obligat 22/21 (%)****Despesa Àrea Agenda 2030 (Cap. 6 i 7)
Obligat/Crèdit Actual (%)****Despesa Àrea Agenda 2030 (Cap. 6 i 7)
Var. Obligat 22/21 (%)**

Execució de despeses. Àrea Seguretat i Prevenció
Resum per capítols

Capítols	2022 P	Juliol 2022							Juliol 2021					
	1	2	3	=3/2	4	=4/2	5	=5/2	4'	=4'/2'	=%4/4'	5'	=5'/2'	=%5/5'
	Crèdit inicial	Crèdit Actual	Autoritzat	%	Disposat	%	Obligat	%	Disposat	%	Var. 22/21	Obligat	%	Var. 22/21
1 Despeses de personal	282.437.473	286.291.748	165.706.577	57,9%	165.706.577	57,9%	165.152.704	57,7%	156.376.369	57,4%	6,0%	155.396.857	57,0%	6,3%
2 Despeses en béns corrents i serveis	22.103.412	22.431.510	21.055.448	93,9%	20.563.100	91,7%	8.298.700	37,0%	20.204.268	91,8%	1,8%	8.258.065	37,5%	0,5%
3 Despeses financeres				-		-		-		-	-		-	-
4 Transferències corrents	285.312	250.437	56.235	22,5%	56.235	22,5%	56.235	22,5%	200.600	70,3%	-72,0%	127.050	44,5%	-55,7%
5 Fons de contingència				-		-		-		-	-		-	-
Operacions corrents	304.826.197	308.973.695	186.818.260	60,5%	186.325.912	60,3%	173.507.638	56,2%	176.781.236	60,0%	5,4%	163.781.973	55,6%	5,9%
6 Inversions reals	6.350.657	7.327.246	6.443.643	87,9%	5.229.024	71,4%	829.178	11,3%	4.208.956	54,8%	24,2%	1.362.666	17,7%	-39,2%
7 Transferències de capital				-		-		-		-	-		-	-
Operacions de capital	6.350.657	7.327.246	6.443.643	87,9%	5.229.024	71,4%	829.178	11,3%	4.208.956	54,8%	24,2%	1.362.666	17,7%	-39,2%
8 Actius financers				-		-		-		-	-		-	-
9 Passius financers				-		-		-		-	-		-	-
Operacions financeres	0	0	0	-	0	-	0	-	0	-	-	0	-	-
Despeses Totals	311.176.855	316.300.941	193.261.903	61,1%	191.554.935	60,6%	174.336.816	55,1%	180.990.193	59,8%	5,8%	165.144.639	54,6%	5,6%

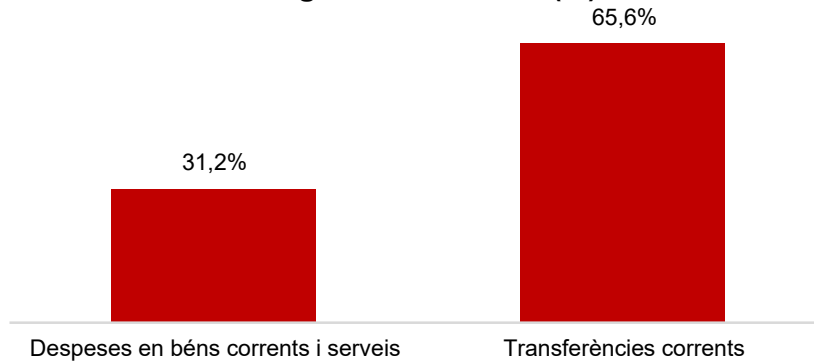
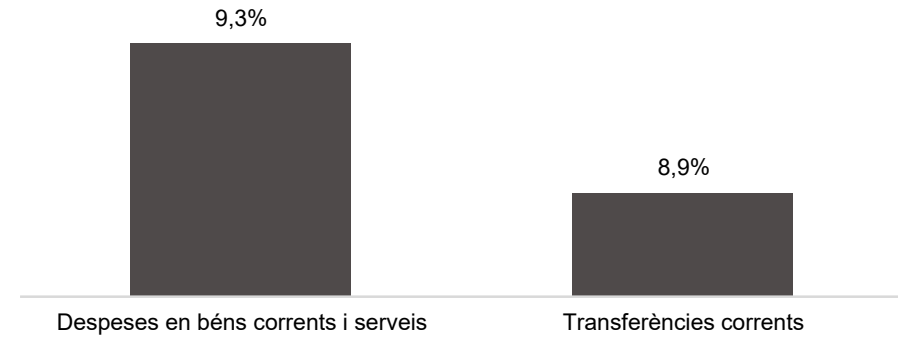
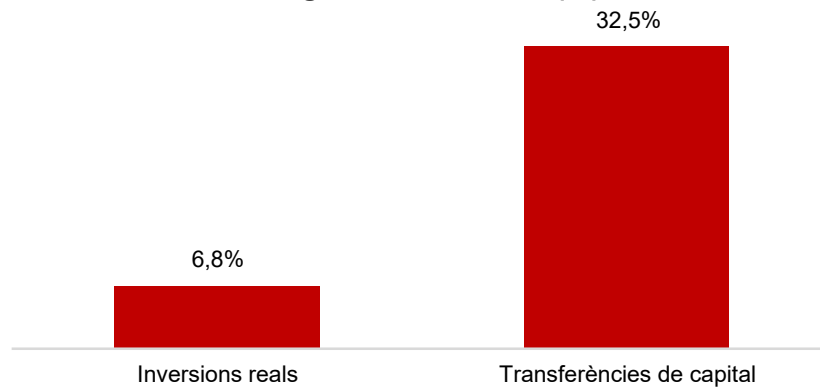

Execució de despeses. Àrea Seguretat i Prevenció



Execució de despeses. Àrea d'Ecologia Urbana
Resum per capítols

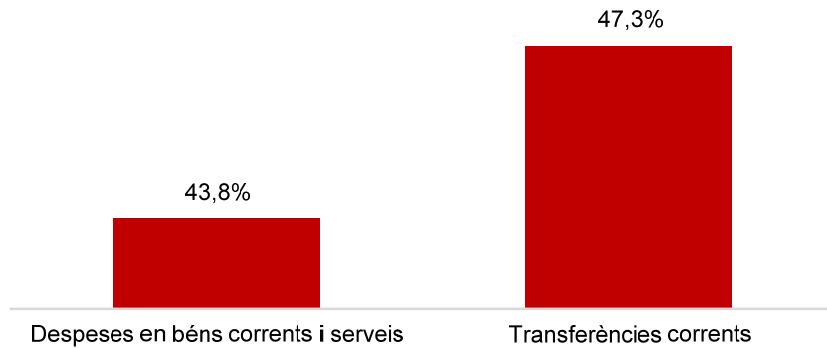
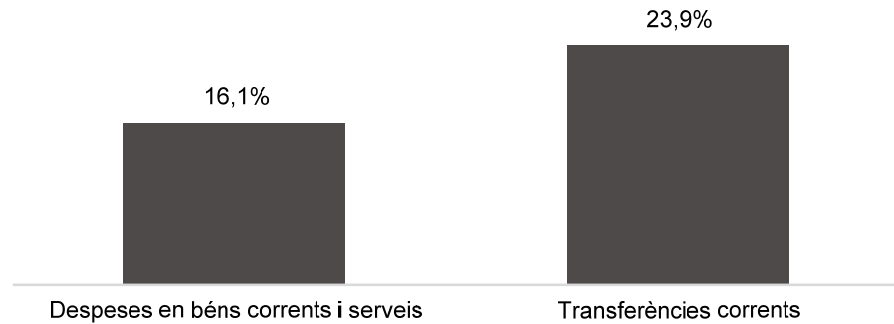
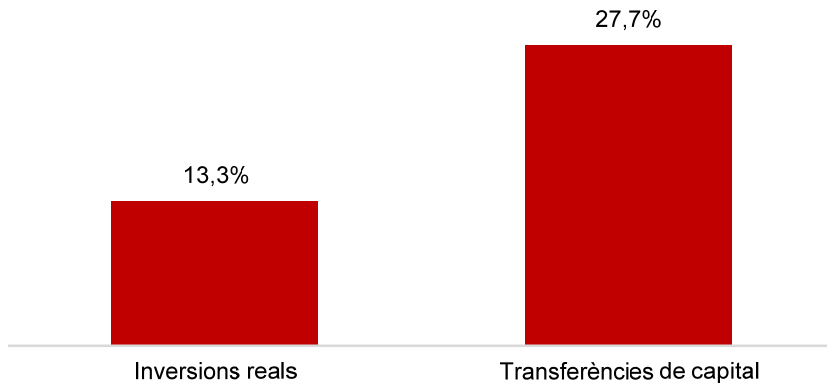
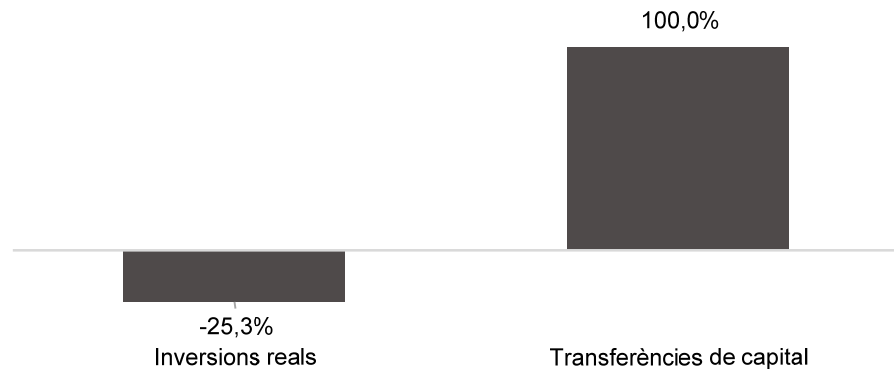
Capítols	2022 P	Juliol 2022							Juliol 2021					
	1	2	3	=3/2	4	=4/2	5	=5/2	4'	=4'/2'	=%4/4'	5'	=5'/2'	=%5/5'
	Crèdit inicial	Crèdit Actual	Autoritzat	%	Disposat	%	Obligat	%	Disposat	%	Var. 22/21	Obligat	%	Var. 22/21
1 Despeses de personal	23.917.639	24.458.445	14.813.792	60,6%	14.813.792	60,6%	14.813.792	60,6%	13.525.381	61,0%	9,5%	13.525.381	61,0%	9,5%
2 Despeses en béns corrents i serveis	312.006.121	328.955.608	323.879.533	98,5%	321.924.916	97,9%	102.794.409	31,2%	247.222.286	89,7%	30,2%	94.066.568	34,1%	9,3%
3 Despeses financeres				-		-		-		-	-		-	-
4 Transferències corrents	279.389.862	285.321.583	280.135.947	98,2%	279.060.567	97,8%	187.044.579	65,6%	254.487.181	97,4%	9,7%	171.794.558	65,7%	8,9%
5 Fons de contingència				-		-		-		-	-		-	-
Operacions corrents	615.313.623	638.735.636	618.829.271	96,9%	615.799.275	96,4%	304.652.780	47,7%	515.234.849	92,2%	19,5%	279.386.507	50,0%	9,0%
6 Inversions reals	12.459.922	11.222.436	6.436.680	57,4%	4.605.354	41,0%	757.526	6,8%	4.112.672	62,2%	12,0%	1.206.114	18,2%	-37,2%
7 Transferències de capital	181.882	46.181.882	15.181.882	32,9%	15.181.882	32,9%	15.000.000	32,5%	2.013.103	93,5%	654,2%		0,0%	-
Operacions de capital	12.641.804	57.404.318	21.618.562	37,7%	19.787.236	34,5%	15.757.526	27,5%	6.125.775	69,8%	223,0%	1.206.114	13,8%	1206,5%
8 Actius financers				-		-		-		-	-		-	-
9 Passius financers				-		-		-		-	-		-	-
Operacions financeres	0	0	0	-	0	-	0	-	0	-	-	0	-	-
Despeses Totals	627.955.426	696.139.954	640.447.833	92,0%	635.586.511	91,3%	320.410.306	46,0%	521.360.624	91,8%	21,9%	280.592.621	49,4%	14,2%

Execució de despeses. Àrea d'Ecologia Urbana

**Despesa Àrea Eco. Urb. (Cap. 2 i 4)
Obligat/Crèdit Actual (%)****Despesa Àrea Eco. Urb. (Cap. 2 i 4)
Var. Obligat 22/21 (%)****Despesa Àrea Eco. Urb.(Cap. 6 i 7)
Obligat/Crèdit Actual (%)****Despesa Àrea Eco. Urb.(Cap. 6 i 7)
Var. Obligat 22/21 (%)**

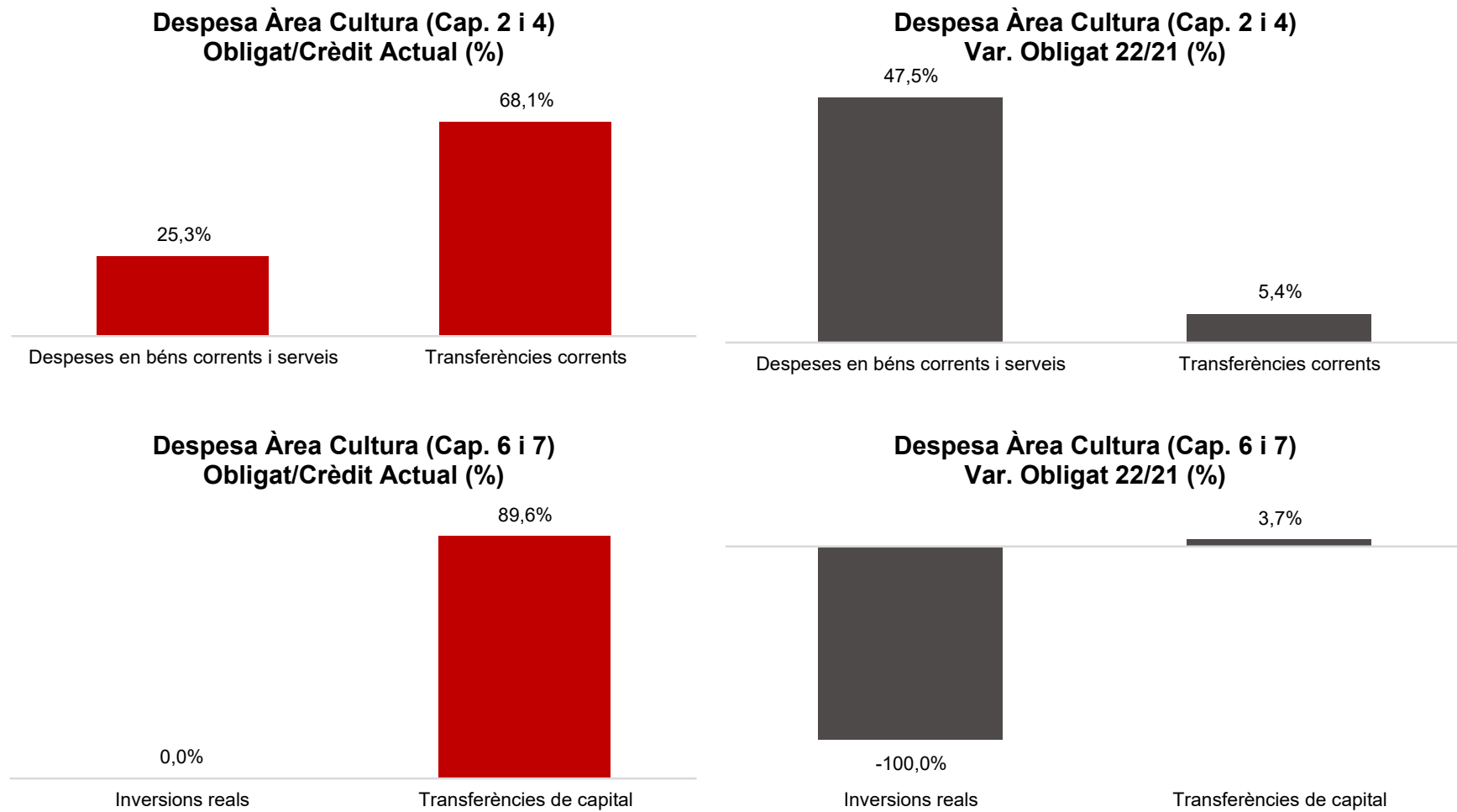
Execució de despeses. Àrea Economia, Recursos i Promoció Econòmica
Resum per capítols

Capítols	2022 P	Juliol 2022							Juliol 2021					
	1	2	3	=3/2	4	=4/2	5	=5/2	4'	=4'/2'	=%4/4'	5'	=5'/2'	=%5/5'
	Crèdit inicial	Crèdit Actual	Autoritzat	%	Disposat	%	Obligat	%	Disposat	%	Var. 22/21	Obligat	%	Var. 22/21
1 Despeses de personal	66.703.299	65.842.240	39.825.845	60,5%	39.825.845	60,5%	39.518.189	60,0%	37.182.802	50,6%	7,1%	37.163.753	50,6%	6,3%
2 Despeses en béns corrents i serveis	75.553.639	81.809.081	66.523.911	81,3%	62.954.477	77,0%	35.841.380	43,8%	58.396.354	70,2%	7,8%	30.874.032	37,1%	16,1%
3 Despeses financeres	15.800.000	15.800.000	5.410.719	34,2%	5.410.719	34,2%	5.410.719	34,2%	5.420.050	34,0%	-0,2%	5.420.050	34,0%	-0,2%
4 Transferències corrents	329.560.320	344.683.445	250.258.553	72,6%	241.627.067	70,1%	162.863.786	47,3%	172.735.880	52,2%	39,9%	131.423.156	39,7%	23,9%
5 Fons de contingència	49.597.923	9.202.020		0,0%		0,0%		0,0%		0,0%	-		0,0%	-
Operacions corrents	537.215.182	517.336.785	362.019.028	70,0%	349.818.109	67,6%	243.634.074	47,1%	273.735.085	51,1%	27,8%	204.880.990	38,2%	18,9%
6 Inversions reals	677.115.861	582.169.208	139.450.241	24,0%	139.030.307	23,9%	77.354.131	13,3%	143.503.492	26,7%	-3,1%	103.583.053	19,3%	-25,3%
7 Transferències de capital	35.414.628	33.748.617	20.356.247	60,3%	16.260.497	48,2%	9.351.829	27,7%	1.890.228	4,2%	760,2%	420.424	0,9%	2124,4%
Operacions de capital	712.530.489	615.917.825	159.806.488	25,9%	155.290.804	25,2%	86.705.961	14,1%	145.393.721	25,0%	6,8%	104.003.477	17,9%	-16,6%
8 Actius financers	36.709.090	36.709.090	15.606.882	42,5%	15.606.882	42,5%	1.728.353	4,7%	19.285.054	40,8%	-19,1%	17.578.303	37,2%	-90,2%
9 Passius financers	86.566.132	86.566.132	32.863.340	38,0%	32.863.340	38,0%	32.863.340	38,0%	32.823.279	34,0%	0,1%	32.823.279	34,0%	0,1%
Operacions financeres	123.275.222	123.275.222	48.470.221	39,3%	48.470.221	39,3%	34.591.693	28,1%	52.108.333	36,2%	-7,0%	50.401.582	35,0%	-31,4%
Despeses Totals	1.373.020.893	1.256.529.832	570.295.738	45,4%	553.579.134	44,1%	364.931.727	29,0%	471.237.139	37,3%	17,5%	359.286.049	28,5%	1,6%

Execució de despeses. Àrea Economia, Recursos i Promoció Econòmica
Resum per capítols**Despesa Àrea Eco, Rec. i Prom. Eco
(Cap. 2 i 4) Obligat/Crèdit Actual (%)****Despesa Àrea Eco, Rec. i Prom. Eco
(Cap. 2 i 4) Var. Obligat 22/21 (%)****Despesa Àrea Eco, Rec. i Prom. Eco
(Cap. 6 i 7) Obligat/Crèdit Actual (%)****Despesa Àrea Eco, Rec. i Prom. Eco
(Cap. 6 i 7) Var. Obligat 22/21 (%)**

Execució de despeses. Àrea de Cultura, Educació, Ciència i Comunitat
Resum per capítols

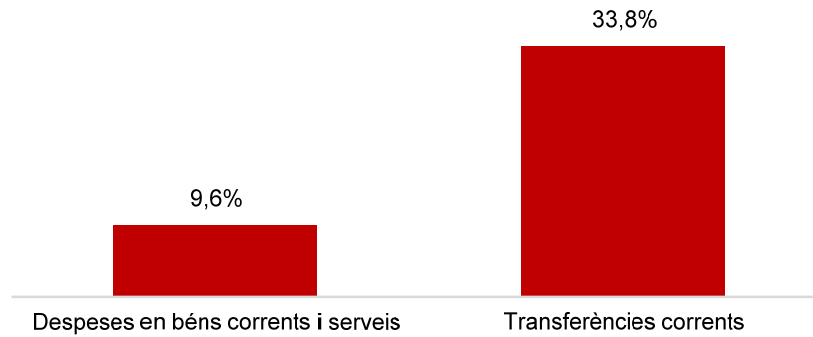
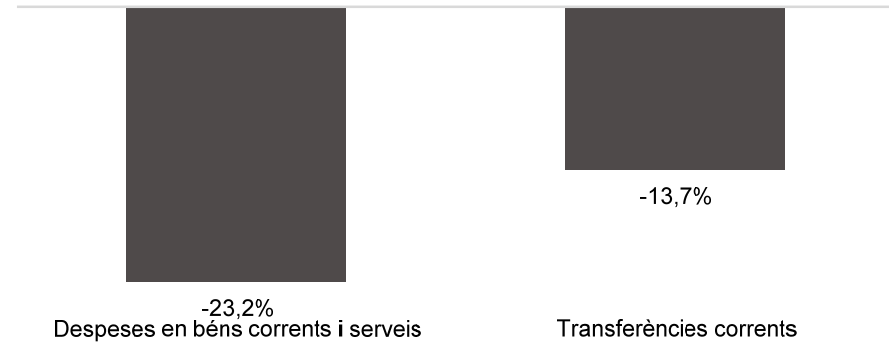
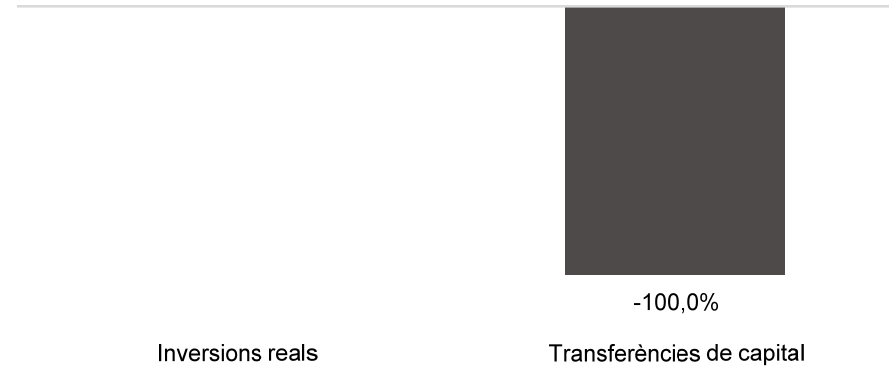
Capítols	2022 P	Juliol 2022							Juliol 2021					
	1	2	3	=3/2	4	=4/2	5	=5/2	4'	=4'/2'	=%4/4'	5'	=5'/2'	=%5/5'
	Crèdit inicial	Crèdit Actual	Autoritzat	%	Disposat	%	Obligat	%	Disposat	%	Var. 22/21	Obligat	%	Var. 22/21
1 Despeses de personal	5.609.966	6.116.647	3.668.551	60,0%	3.668.551	60,0%	3.668.551	60,0%	3.033.486	61,9%	20,9%	3.033.486	61,9%	20,9%
2 Despeses en béns corrents i serveis	11.638.173	9.548.788	5.523.460	57,8%	5.245.776	54,9%	2.412.001	25,3%	3.475.901	82,7%	50,9%	1.635.216	38,9%	47,5%
3 Despeses financeres				-		-		-		-	-		-	-
4 Transferències corrents	275.741.918	282.037.450	272.812.850	96,7%	268.687.040	95,3%	192.169.353	68,1%	260.625.210	95,2%	3,1%	182.239.351	66,6%	5,4%
5 Fons de contingència				-		-		-		-	-		-	-
Operacions corrents	292.990.057	297.702.885	282.004.862	94,7%	277.601.367	93,2%	198.249.906	66,6%	267.134.596	94,5%	3,9%	186.908.053	66,1%	6,1%
6 Inversions reals	2.954.470	3.679.990	76.329	2,1%	76.329	2,1%		0,0%	108.892	67,1%	-29,9%	35.811	22,1%	-100,0%
7 Transferències de capital	9.447.195	9.596.195	9.596.195	100,0%	9.396.195	97,9%	8.596.195	89,6%	8.287.230	88,1%	13,4%	8.287.230	88,1%	3,7%
Operacions de capital	12.401.665	13.276.186	9.672.524	72,9%	9.472.524	71,3%	8.596.195	64,7%	8.396.122	87,7%	12,8%	8.323.041	86,9%	3,3%
8 Actius financers				-		-		-		-	-		-	-
9 Passius financers				-		-		-		-	-		-	-
Operacions financeres	0	0	0	-	0	-	0	-	0	-	-	0	-	-
Despeses Totals	305.391.722	310.979.070	291.677.386	93,8%	287.073.891	92,3%	206.846.101	66,5%	275.530.718	94,2%	4,2%	195.231.094	66,8%	5,9%

Execució de despeses. Àrea de Cultura, Educació, Ciència i Comunitat
Resum per capítols

Execució de despeses. Gerència Municipal
Resum per capítols

Capítols	2022 P	Juliol 2022							Juliol 2021					
	1	2	3	=3/2	4	=4/2	5	=5/2	4'	=4'/2'	=%4/4'	5'	=5'/2'	=%5/5'
	Crèdit inicial	Crèdit Actual	Autoritzat	%	Disposat	%	Obligat	%	Disposat	%	Var. 22/21	Obligat	%	Var. 22/21
1 Despeses de personal	3.863.660	3.576.073	2.128.441	59,5%	2.128.441	59,5%	2.128.441	59,5%	2.134.331	60,5%	-0,3%	2.134.331	60,5%	-0,3%
2 Despeses en béns corrents i serveis	13.153.308	4.078.123	1.404.026	34,4%	1.320.924	32,4%	393.503	9,6%	920.992	47,0%	43,4%	512.076	26,1%	-23,2%
3 Despeses financeres				-		-		-		-	-		-	-
4 Transferències corrents	3.643.012	12.391.609	6.784.761	54,8%	6.669.397	53,8%	4.185.684	33,8%	5.340.330	38,5%	24,9%	4.850.000	35,0%	-13,7%
5 Fons de contingència				-		-		-		-	-		-	-
Operacions corrents	20.659.981	20.045.806	10.317.227	51,5%	10.118.762	50,5%	6.707.629	33,5%	8.395.652	43,4%	20,5%	7.496.406	38,7%	-10,5%
6 Inversions reals		0		-		-		-		-	-		-	-
7 Transferències de capital				-		-		-	1.660.000	100,0%	-100,0%	1.660.000	100,0%	-100,0%
Operacions de capital	0	0	0	-	0	-	0	-	1.660.000	100,0%	-100,0%	1.660.000	100,0%	-100,0%
8 Actius financers				-		-		-		-	-		-	-
9 Passius financers				-		-		-		-	-		-	-
Operacions financeres	0	0	0	-	0	-	0	-	0	-	-	0	-	-
Despeses Totals	20.659.981	20.045.806	10.317.227	51,5%	10.118.762	50,5%	6.707.629	33,5%	10.055.652	47,8%	0,6%	9.156.406	43,6%	-26,7%

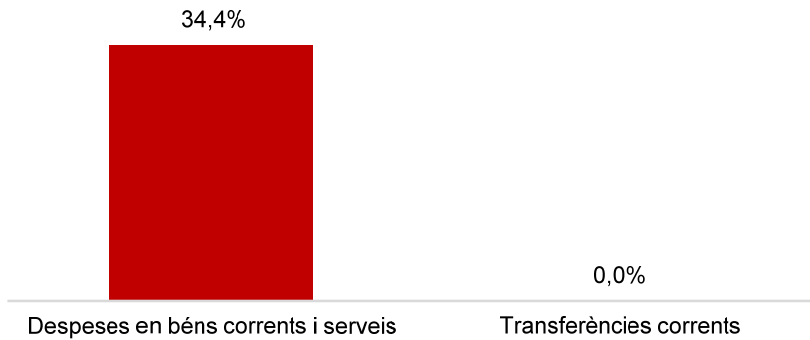
Execució de despeses. Gerència Municipal

**Despesa Gerència Municipal (Cap. 2 i 4)
Obligat/Crèdit Actual (%)****Despesa Gerència Municipal (Cap. 2 i 4)
Var. Obligat 22/21 (%)****Despesa Gerència Municipal (Cap. 6 i 7)
Obligat/Crèdit Actual (%)****Despesa Gerència Municipal (Cap. 6 i 7)
Var. Obligat 22/21 (%)**

Execució de despeses. Gerència de Coordinació Territorial i Proximitat
Resum per capítols

Capítols	2022 P	Juliol 2022							Juliol 2021					
	1	2	3	=3/2	4	=4/2	5	=5/2	4'	=4'/2'	=%4/4'	5'	=5'/2'	=%5/5'
	Crèdit inicial	Crèdit Actual	Autoritzat	%	Disposat	%	Obligat	%	Disposat	%	Var. 22/21	Obligat	%	Var. 22/21
1 Despeses de personal	442.818	723.410	506.872	70,1%	506.872	70,1%	506.872	70,1%	353.295	72,6%	43,5%	344.995	70,8%	46,9%
2 Despeses en béns corrents i serveis	1.291.660	1.550.275	853.766	55,1%	853.766	55,1%	532.868	34,4%	894.816	60,9%	-4,6%	607.967	41,4%	-12,4%
3 Despeses financeres				-		-		-		-	-		-	-
4 Transferències corrents	1.821.396	3.517.342		0,0%		0,0%		0,0%		0,0%	-		0,0%	-
5 Fons de contingència				-		-		-		-	-		-	-
Operacions corrents	3.555.875	5.791.027	1.360.637	23,5%	1.360.637	23,5%	1.039.740	18,0%	1.248.112	25,9%	9,0%	952.962	19,7%	9,1%
6 Inversions reals				-		-		-		-	-		-	-
7 Transferències de capital				-		-		-		-	-		-	-
Operacions de capital	0	0	0	-	0	-	0	-	0	-	-	0	-	-
8 Actius financers				-		-		-		-	-		-	-
9 Passius financers				-		-		-		-	-		-	-
Operacions financeres	0	0	0	-	0	-	0	-	0	-	-	0	-	-
Despeses Totals	3.555.875	5.791.027	1.360.637	23,5%	1.360.637	23,5%	1.039.740	18,0%	1.248.112	25,9%	9,0%	952.962	19,7%	9,1%

Execució de despeses. Gerència de Coordinació Territorial i Proximitat

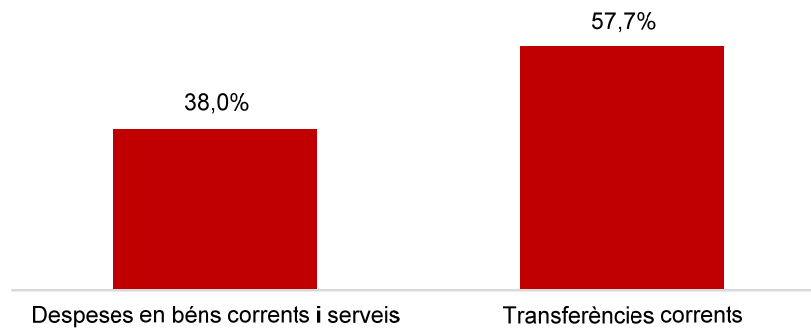
**Despesa Gerència Coord. Terr. i Prox.
(Cap. 2 i 4) Obligat/Crèdit Actual (%)****Despesa Gerència Coord. Terr. i Prox.
(Cap. 2 i 4) Var. Obligat 22/21 (%)****Despesa Gerència Coord. Terr. i Prox.
(Cap. 6 i 7) Obligat/Crèdit Actual (%)****Despesa Gerència Coord. Terr. i Prox.
(Cap. 6 i 7) Var. Obligat 22/21 (%)**

Execució de despeses. Gerència d'Àrea Drets Socials, Just. Global, Feminis. i LGTBI
Resum per capítols

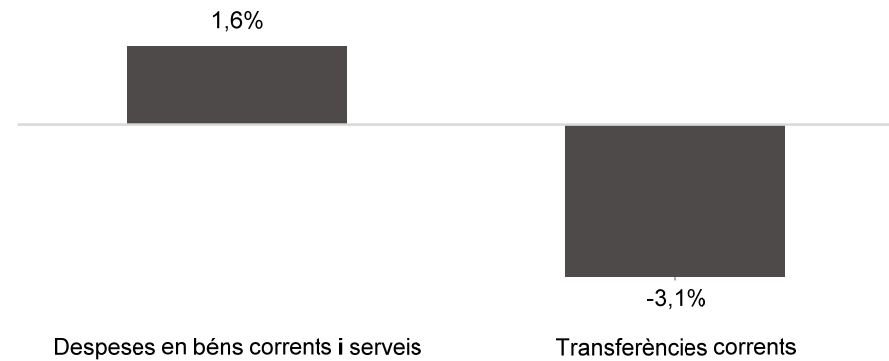
Capítols	2022 P	Juliol 2022							Juliol 2021					
	1	2	3	=3/2	4	=4/2	5	=5/2	4'	=4'/2'	=%4/4'	5'	=5'/2'	=%5/5'
	Crèdit inicial	Crèdit Actual	Autoritzat	%	Disposat	%	Obligat	%	Disposat	%	Var. 22/21	Obligat	%	Var. 22/21
1 Despeses de personal	12.193.677	11.749.018	7.032.606	59,9%	7.032.606	59,9%	7.032.606	59,9%	7.073.098	61,6%	-0,6%	7.073.098	61,6%	-0,6%
2 Despeses en béns corrents i serveis	28.905.159	29.397.231	25.407.191	86,4%	24.424.986	83,1%	11.172.748	38,0%	22.472.522	77,3%	8,7%	10.999.057	37,9%	1,6%
3 Despeses financeres				-		-		-		-	-		-	-
4 Transferències corrents	235.718.744	253.317.705	176.212.483	69,6%	163.754.423	64,6%	146.052.512	57,7%	168.348.391	68,5%	-2,7%	150.700.368	61,3%	-3,1%
5 Fons de contingència				-		-		-		-	-		-	-
Operacions corrents	276.817.580	294.463.955	208.652.279	70,9%	195.212.015	66,3%	164.257.866	55,8%	197.894.012	69,1%	-1,4%	168.772.523	59,0%	-2,7%
6 Inversions reals	3.596.000	5.714.050	3.996.073	69,9%	3.890.349	68,1%	1.036.376	18,1%	1.757.608	29,0%	121,3%	377.711	6,2%	174,4%
7 Transferències de capital	2.300.000	7.700.000		0,0%		0,0%		0,0%	20.000.000	79,0%	-100,0%	20.000.000	79,0%	-100,0%
Operacions de capital	5.896.000	13.414.050	3.996.073	29,8%	3.890.349	29,0%	1.036.376	7,7%	21.757.608	69,3%	-82,1%	20.377.711	64,9%	-94,9%
8 Actius financers				-		-		-		-	-		-	-
9 Passius financers				-		-		-		-	-		-	-
Operacions financeres	0	0	0	-	0	-	0	-	0	-	-	0	-	-
Despeses Totals	282.713.580	307.878.005	212.648.352	69,1%	199.102.364	64,7%	165.294.242	53,7%	219.651.620	69,2%	-9,4%	189.150.234	59,6%	-12,6%

Execució de despeses. Gerència d'Àrea Drets Socials, Just. Global, Feminis. i LGTBI
Resum per capítols

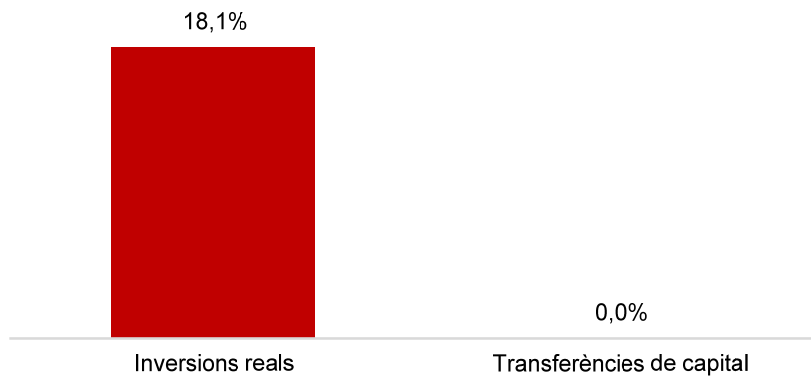
**Despesa Gerència Drets Socials
(Cap. 2 i 4) Obligat/Crèdit Actual (%)**



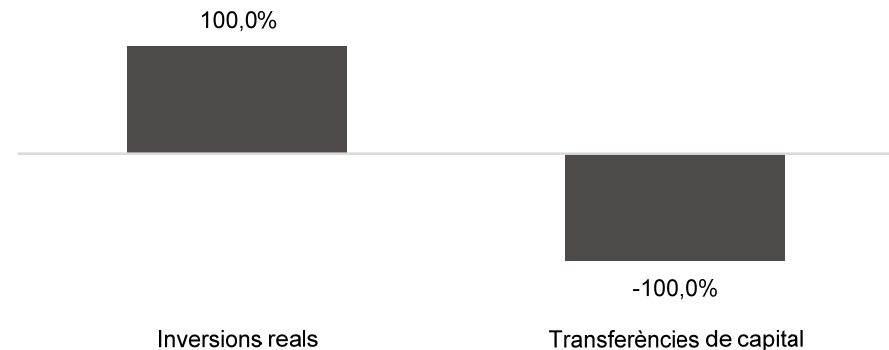
**Despesa Gerència Drets Socials
(Cap. 2 i 4) Var. Obligat 22/21 (%)**



**Despesa Gerència Drets Socials
(Cap. 6 i 7) Obligat/Crèdit Actual (%)**

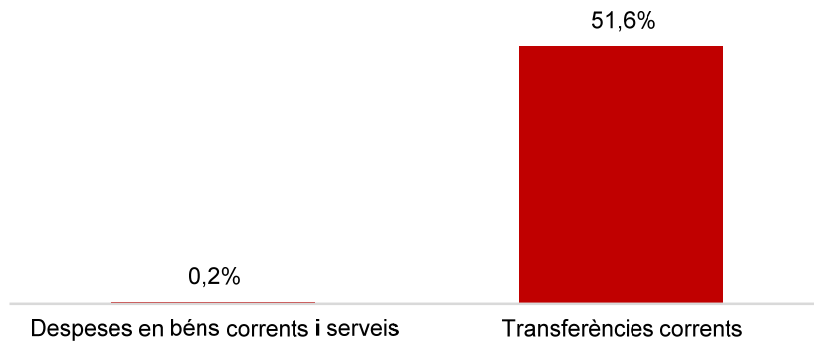


**Despesa Gerència Drets Socials
(Cap. 6 i 7) Var. Obligat 22/21 (%)**



Execució de despeses. Gerència d'Habitatge
Resum per capítols

Capítols	2022 P	Juliol 2022							Juliol 2021					
	1	2	3	=3/2	4	=4/2	5	=5/2	4'	=4'/2'	=%4/4'	5'	=5'/2'	=%5/5'
	Crèdit inicial	Crèdit Actual	Autoritzat	%	Disposat	%	Obligat	%	Disposat	%	Var. 22/21	Obligat	%	Var. 22/21
1 Despeses de personal	354.786	350.584	202.698	57,8%	202.698	57,8%	202.698	57,8%	208.369	58,7%	-2,7%	208.369	58,7%	-2,7%
2 Despeses en béns corrents i serveis	610.626	610.626	460.980	75,5%	460.980	75,5%	1.100	0,2%		0,0%	-		0,0%	-
3 Despeses financeres				-		-		-		-	-		-	-
4 Transferències corrents	13.716.091	13.716.091	13.367.758	97,5%	13.367.758	97,5%	7.082.290	51,6%	13.133.495	100,0%	1,8%	8.730.316	66,5%	-18,9%
5 Fons de contingència				-		-		-		-	-		-	-
Operacions corrents	14.681.503	14.677.301	14.031.436	95,6%	14.031.436	95,6%	7.286.088	49,6%	13.341.864	98,8%	5,2%	8.938.685	66,2%	-18,5%
6 Inversions reals				-		-		-		-	-		-	-
7 Transferències de capital				-		-		-		-	-		-	-
Operacions de capital	0	0	0	-	0	-	0	-	0	-	-	0	-	-
8 Actius financers				-		-		-		-	-		-	-
9 Passius financers				-		-		-		-	-		-	-
Operacions financeres	0	0	0	-	0	-	0	-	0	-	-	0	-	-
Despeses Totals	14.681.503	14.677.301	14.031.436	95,6%	14.031.436	95,6%	7.286.088	49,6%	13.341.864	98,8%	5,2%	8.938.685	66,2%	-18,5%

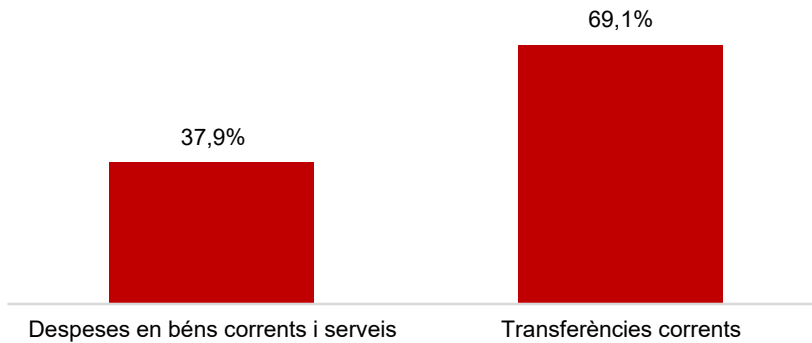
Execució de despeses. Gerència d'Habitatge
Resum per capítols**Despesa Gerència Habitatge
(Cap. 2 i 4) Obligat/Crèdit Actual (%)****Despesa Gerència Habitatge
(Cap. 2 i 4) Var. Obligat 22/21 (%)****Despesa Gerència Habitatge
(Cap. 6 i 7) Obligat/Crèdit Actual (%)****Despesa Gerència Habitatge
(Cap. 6 i 7) Var. Obligat 22/21 (%)**

Execució de despeses. Gerència d'Àrea Agenda 2030, Transició Digital i Esports
Resum per capítols

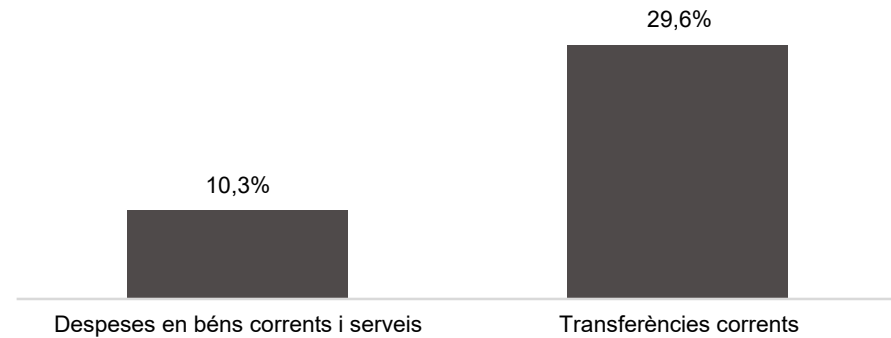
Capítols	2022 P	Juliol 2022							Juliol 2021					
	1	2	3	=3/2	4	=4/2	5	=5/2	4'	=4'/2'	=%4/4'	5'	=5'/2'	=%5/5'
	Crèdit inicial	Crèdit Actual	Autoritzat	%	Disposat	%	Obligat	%	Disposat	%	Var. 22/21	Obligat	%	Var. 22/21
1 Despeses de personal	14.818.410	14.390.364	8.482.477	58,9%	8.482.477	58,9%	8.479.947	58,9%	8.346.382	59,3%	1,6%	8.346.382	59,3%	1,6%
2 Despeses en béns corrents i serveis	15.048.599	17.357.903	15.645.709	90,1%	15.440.258	89,0%	6.582.662	37,9%	13.819.163	85,1%	11,7%	5.965.492	36,8%	10,3%
3 Despeses financeres				-		-		-		-	-		-	-
4 Transferències corrents	27.559.657	29.520.091	27.290.279	92,4%	27.277.109	92,4%	20.396.609	69,1%	16.009.690	55,9%	70,4%	15.736.290	54,9%	29,6%
5 Fons de contingència				-		-		-		-	-		-	-
Operacions corrents	57.426.665	61.268.358	51.418.465	83,9%	51.199.844	83,6%	35.459.218	57,9%	38.175.235	64,7%	34,1%	30.048.164	51,0%	18,0%
6 Inversions reals	1.452.610	81.450		0,0%		0,0%		0,0%		0,0%	-		0,0%	-
7 Transferències de capital				-		-		-		0,0%	-		0,0%	-
Operacions de capital	1.452.610	81.450	0	0,0%	0	0,0%	0	0,0%	0	0,0%	-	0	0,0%	-
8 Actius financers				-		-		-		-	-		-	-
9 Passius financers				-		-		-		-	-		-	-
Operacions financeres	0	0	0	-	0	-	0	-	0	-	-	0	-	-
Despeses Totals	58.879.275	61.349.808	51.418.465	83,8%	51.199.844	83,5%	35.459.218	57,8%	38.175.235	64,4%	34,1%	30.048.164	50,7%	18,0%

Execució de despeses. Gerència d'Àrea Agenda 2030, Transició Digital i Esports
Resum per capítol

**Despesa Gerència Ag. 2030, T.D. i Esp.
(Cap. 2 i 4) Obligat/Crèdit Actual (%)**



**Despesa Gerència Ag. 2030, T.D. i Esp.
(Cap. 2 i 4) Var. Obligat 22/21 (%)**



**Despesa Gerència Ag. 2030, T.D. i Esp.
(Cap. 6 i 7) Obligat/Crèdit Actual (%)**



**Despesa Gerència Ag. 2030, T.D. i Esp.
(Cap. 6 i 7) Var. Obligat 22/21 (%)**

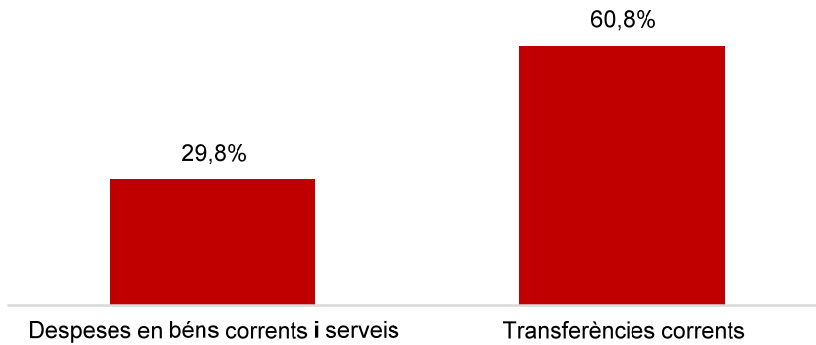


Execució de despeses. Gerència de d'Innovació i Transició Digital
Resum per capítols

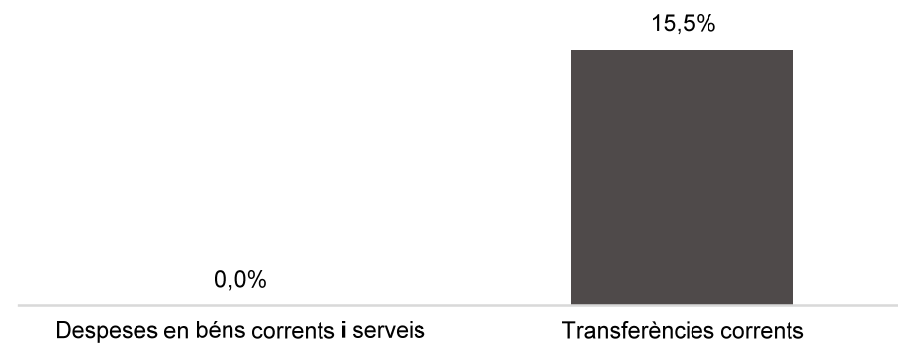
Capítols	2022 P	Juliol 2022							Juliol 2021					
	1	2	3	=3/2	4	=4/2	5	=5/2	4'	=4'/2'	=%4/4'	5'	=5'/2'	=%5/5'
	Crèdit inicial	Crèdit Actual	Autoritzat	%	Disposat	%	Obligat	%	Disposat	%	Var. 22/21	Obligat	%	Var. 22/21
1 Despeses de personal	313.469	345.891	219.246	63,4%	219.246	63,4%	219.246	63,4%	180.819	59,0%	21,3%	180.819	59,0%	21,3%
2 Despeses en béns corrents i serveis	705.000	705.000	456.122	64,7%	456.122	64,7%	210.003	29,8%	246.217	33,7%	85,3%		0,0%	-
3 Despeses financeres				-		-		-		-	-		-	-
4 Transferències corrents	54.716.037	55.192.757	50.864.845	92,2%	50.864.845	92,2%	33.576.719	60,8%	29.083.025	51,1%	74,9%	29.083.025	51,1%	15,5%
5 Fons de contingència				-		-		-		-	-		-	-
Operacions corrents	55.734.506	56.243.647	51.540.213	91,6%	51.540.213	91,6%	34.005.968	60,5%	29.510.061	51,0%	74,7%	29.263.845	50,5%	16,2%
6 Inversions reals				-		-		-		-	-		-	-
7 Transferències de capital				-		-		-		-	-		-	-
Operacions de capital	0	0	0	-	0	-	0	-	0	-	-	0	-	-
8 Actius financers				-		-		-		-	-		-	-
9 Passius financers				-		-		-		-	-		-	-
Operacions financeres	0	0	0	-	0	-	0	-	0	-	-	0	-	-
Despeses Totals	55.734.506	56.243.647	51.540.213	91,6%	51.540.213	91,6%	34.005.968	60,5%	29.510.061	51,0%	74,7%	29.263.845	50,5%	16,2%

Execució de despeses. Gerència de Innovació i Transició Digital
Resum per capítols

**Despesa Gerència Inn. Trans. Dig.
(Cap. 2 i 4) Obligat/Crèdit Actual (%)**



**Despesa Gerència Inn. Trans. Dig.
(Cap. 2 i 4) Var. Obligat 22/21 (%)**



**Despesa Gerència Inn. Trans. Dig.
(Cap. 6 i 7) Obligat/Crèdit Actual (%)**

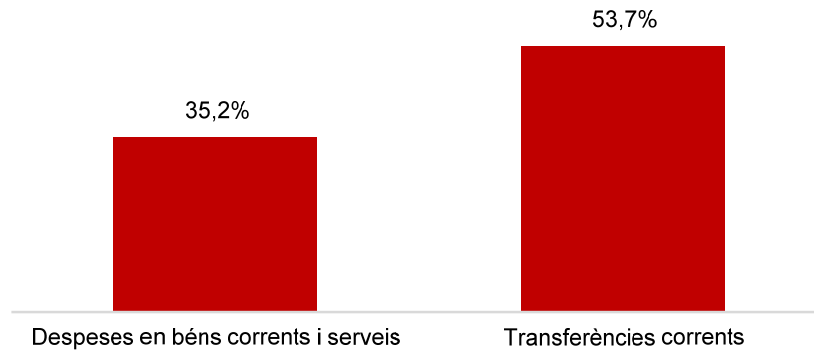
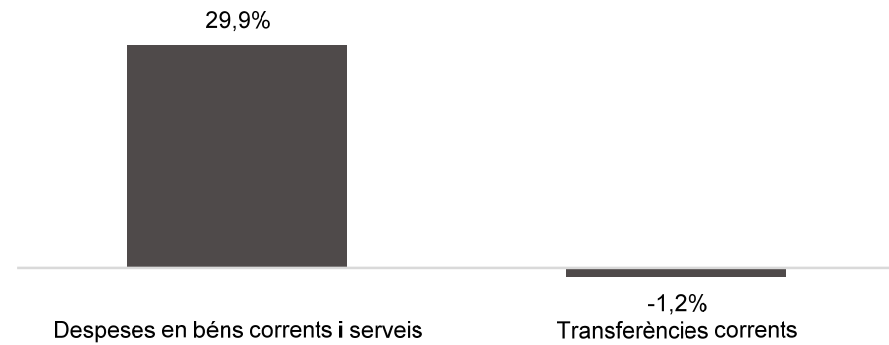
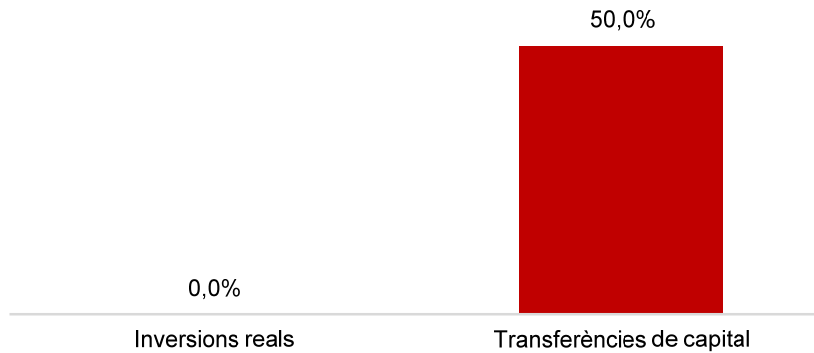
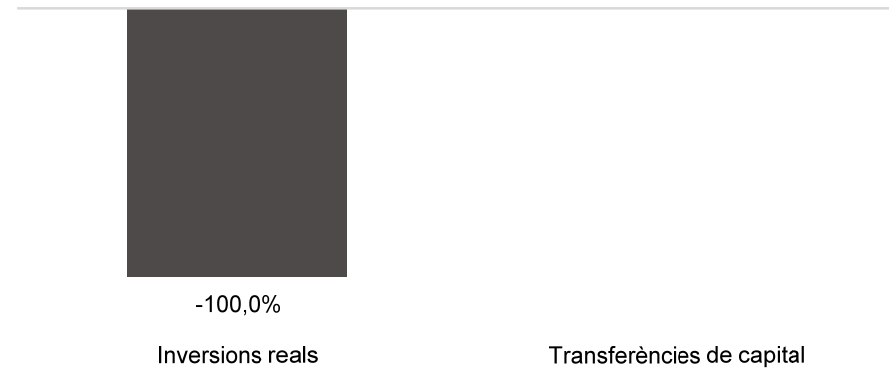


**Despesa Gerència Inn. Trans. Dig.
(Cap. 6 i 7) Var. Obligat 22/21 (%)**



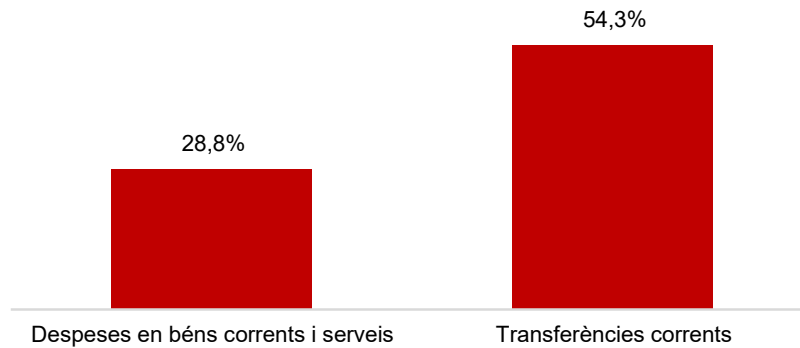
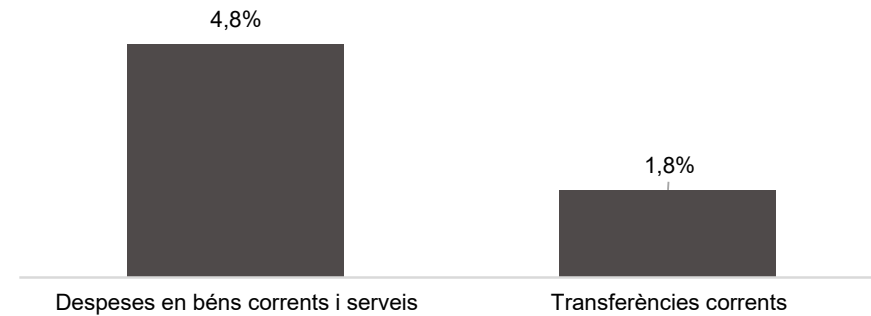
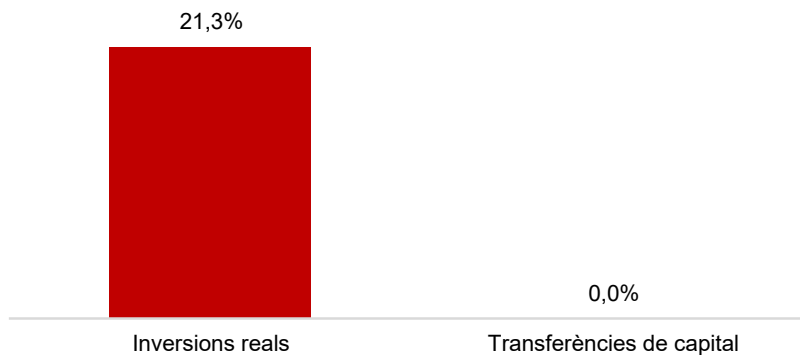
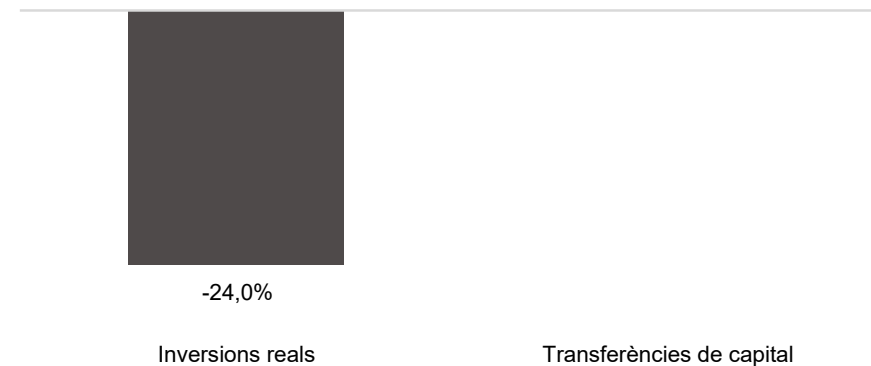
Execució de despeses. Gerència d'Àrea d'Ecologia Urbana
Resum per capítols

Capítols	2022 P	Juliol 2022							Juliol 2021					
	1	2	3	=3/2	4	=4/2	5	=5/2	4'	=4'/2'	=%4/4'	5'	=5'/2'	=%5/5'
	Crèdit inicial	Crèdit Actual	Autoritzat	%	Disposat	%	Obligat	%	Disposat	%	Var. 22/21	Obligat	%	Var. 22/21
1 Despeses de personal	4.326.036	4.611.394	2.782.043	60,3%	2.782.043	60,3%	2.782.043	60,3%	2.417.889	59,1%	15,1%	2.417.889	59,1%	15,1%
2 Despeses en béns corrents i serveis	7.286.337	5.948.239	5.411.649	91,0%	5.227.202	87,9%	2.096.250	35,2%	3.996.610	46,3%	30,8%	1.613.867	18,7%	29,9%
3 Despeses financeres				-		-		-		-	-		-	-
4 Transferències corrents	22.737.630	20.828.079	19.807.689	95,1%	19.373.299	93,0%	11.184.087	53,7%	21.293.585	98,2%	-9,0%	11.321.427	52,2%	-1,2%
5 Fons de contingència				-		-		-		-	-		-	-
Operacions corrents	34.350.003	31.387.712	28.001.380	89,2%	27.382.544	87,2%	16.062.381	51,2%	27.708.084	80,5%	-1,2%	15.353.183	44,6%	4,6%
6 Inversions reals	2.000.000	258.142	253.790	98,3%	157.305	60,9%		0,0%	376.852	93,0%	-58,3%	124.233	30,6%	-100,0%
7 Transferències de capital		30.000.000	15.000.000	50,0%	15.000.000	50,0%	15.000.000	50,0%	2.013.103	93,5%	645,1%		0,0%	-
Operacions de capital	2.000.000	30.258.142	15.253.790	50,4%	15.157.305	50,1%	15.000.000	49,6%	2.389.956	93,4%	534,2%	124.233	4,9%	11974,1%
8 Actius financers				-		-		-		-	-		-	-
9 Passius financers				-		-		-		-	-		-	-
Operacions financeres	0	0	0	-	0	-	0	-	0	-	-	0	-	-
Despeses Totals	36.350.003	61.645.854	43.255.170	70,2%	42.539.849	69,0%	31.062.381	50,4%	30.098.040	81,4%	41,3%	15.477.416	41,9%	100,7%

Execució de despeses. Gerència d'Àrea d'Ecologia Urbana
Resum per capítols**Despesa Gerència Ecologia Urbana
(Cap. 2 i 4) Obligat/Crèdit Actual (%)****Despesa Gerència Ecologia Urbana
(Cap. 2 i 4) Var. Obligat 22/21 (%)****Despesa Gerència Ecologia Urbana
(Cap. 6 i 7) Obligat/Crèdit Actual (%)****Despesa Gerència Ecologia Urbana
(Cap. 6 i 7) Var. Obligat 22/21 (%)**

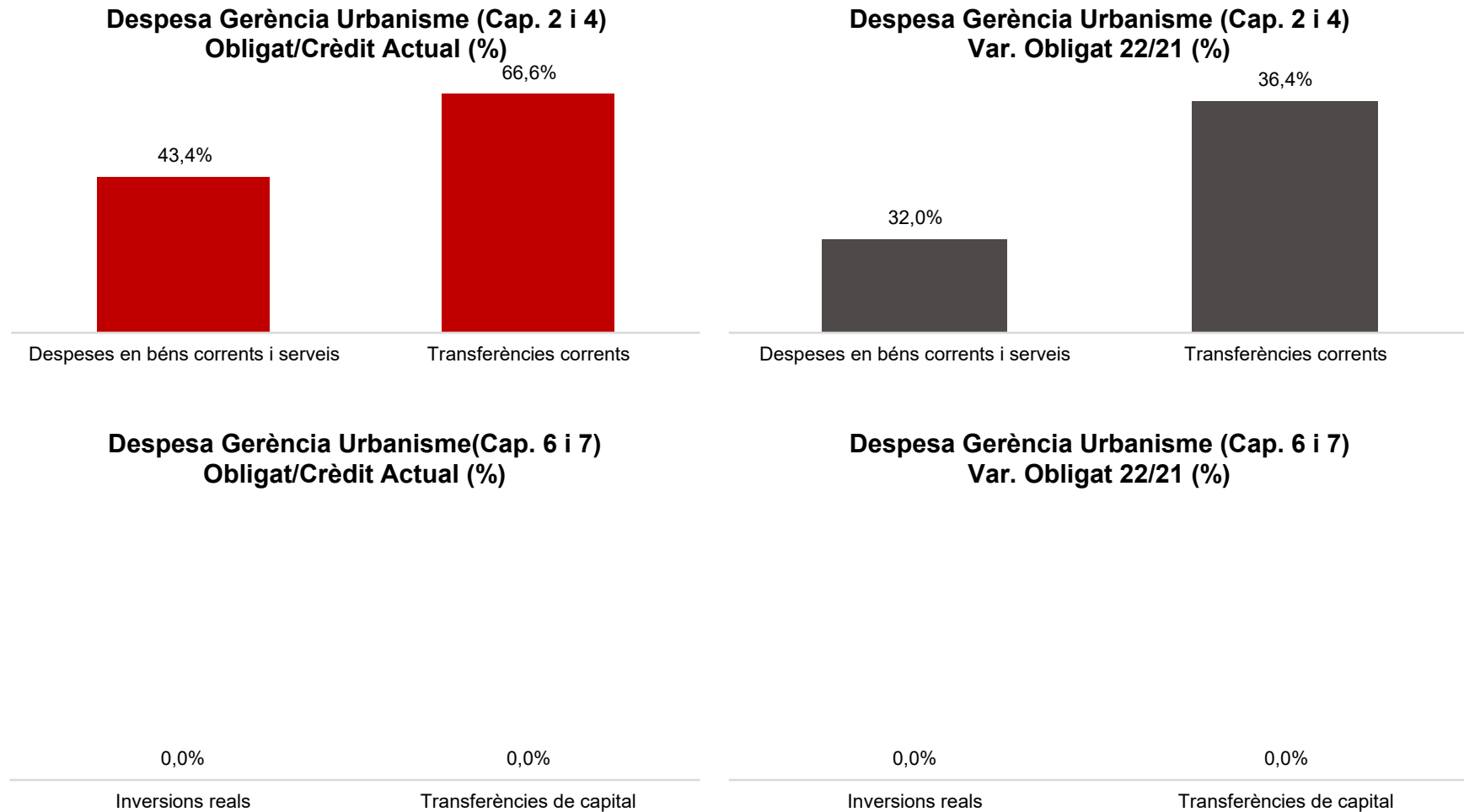
Execució de despeses. Gerència de Medi Ambient i Serveis Urbans
Resum per capítols

Capítols	2022 P	Juliol 2022							Juliol 2021					
	1	2	3	=3/2	4	=4/2	5	=5/2	4'	=4'/2'	=%4/4'	5'	=5'/2'	=%5/5'
	Crèdit inicial	Crèdit Actual	Autoritzat	%	Disposat	%	Obligat	%	Disposat	%	Var. 22/21	Obligat	%	Var. 22/21
1 Despeses de personal	5.288.331	5.233.734	3.221.874	61,6%	3.221.874	61,6%	3.221.874	61,6%	2.981.352	61,8%	8,1%	2.981.352	61,8%	8,1%
2 Despeses en béns corrents i serveis	250.548.070	264.232.620	261.927.765	99,1%	261.762.055	99,1%	76.192.625	28,8%	195.670.548	90,3%	33,8%	72.718.745	33,6%	4,8%
3 Despeses financeres				-		-		-		-	-		-	-
4 Transferències corrents	74.062.907	80.447.831	76.513.574	95,1%	75.872.584	94,3%	43.650.355	54,3%	74.515.351	99,6%	1,8%	42.880.608	57,3%	1,8%
5 Fons de contingència				-		-		-		-	-		-	-
Operacions corrents	329.899.307	349.914.184	341.663.213	97,6%	340.856.513	97,4%	123.064.854	35,2%	273.167.250	92,2%	24,8%	118.580.705	40,0%	3,8%
6 Inversions reals	500.000	2.383.465	2.000.000	83,9%	2.000.000	83,9%	507.990	21,3%	2.000.000	100,0%	0,0%	668.265	33,4%	-24,0%
7 Transferències de capital				-		-		-		-	-		-	-
Operacions de capital	500.000	2.383.465	2.000.000	83,9%	2.000.000	83,9%	507.990	21,3%	2.000.000	100,0%	0,0%	668.265	33,4%	-24,0%
8 Actius financers				-		-		-		-	-		-	-
9 Passius financers				-		-		-		-	-		-	-
Operacions financeres	0	0	0	-	0	-	0	-	0	-	-	0	-	-
Despeses Totals	330.399.307	352.297.650	343.663.213	97,5%	342.856.513	97,3%	123.572.844	35,1%	275.167.250	92,3%	24,6%	119.248.970	40,0%	3,6%

Execució de despeses. Gerència de Medi Ambient i Serveis Urbans
Resum per capítols**Despesa Gerència Medi Ambient
(Cap. 2 i 4) Obligat/Crèdit Actual (%)****Despesa Gerència Medi Ambient
(Cap. 2 i 4) Var. Obligat 22/21 (%)****Despesa Gerència Medi Ambient
(Cap. 6 i 7) Obligat/Crèdit Actual (%)****Despesa Gerència Medi Ambient
(Cap. 6 i 7) Var. Obligat 22/21 (%)**

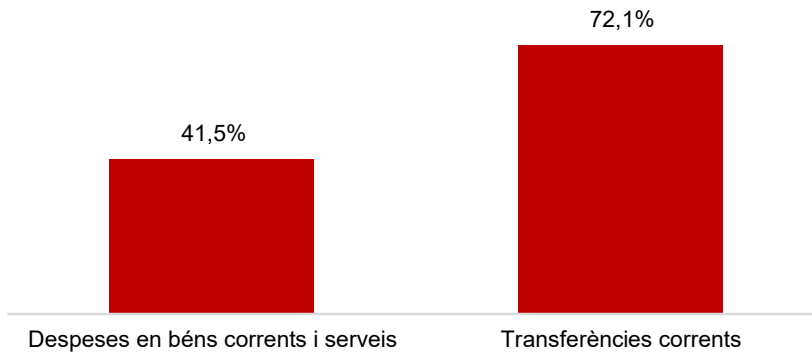
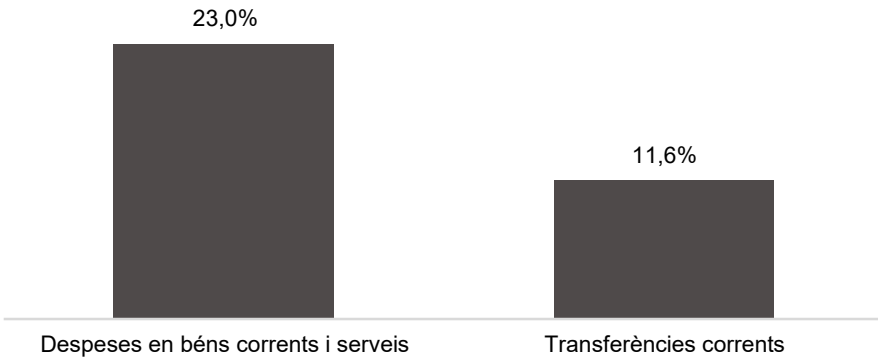
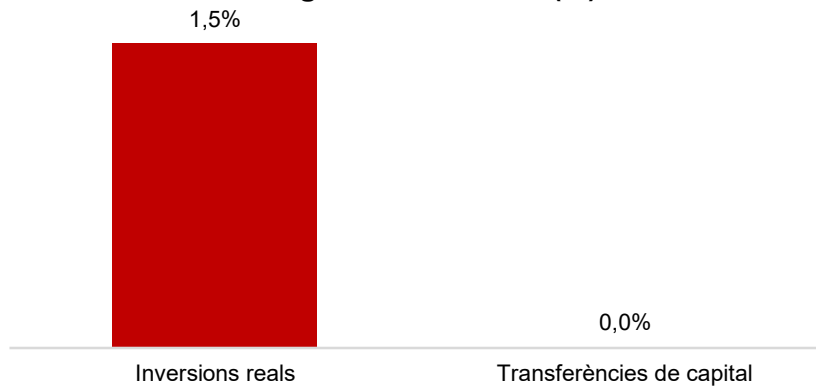

Execució de despeses. Gerència d'Urbanisme
Resum per capítols

Capítols	2022 P	Juliol 2022							Juliol 2021					
	1	2	3	=3/2	4	=4/2	5	=5/2	4'	=4'/2'	=%4/4'	5'	=5'/2'	=%5/5'
	Crèdit inicial	Crèdit Actual	Autoritzat	%	Disposat	%	Obligat	%	Disposat	%	Var. 22/21	Obligat	%	Var. 22/21
1 Despeses de personal	6.988.333	7.196.500	4.285.885	59,6%	4.285.885	59,6%	4.285.885	59,6%	4.082.836	59,9%	5,0%	4.082.836	59,9%	5,0%
2 Despeses en béns corrents i serveis	2.243.542	1.985.752	1.825.190	91,9%	1.770.213	89,1%	861.776	43,4%	1.843.414	82,2%	-4,0%	652.998	29,1%	32,0%
3 Despeses financeres				-		-		-		-	-		-	-
4 Transferències corrents	6.720.904	6.754.904	6.720.854	99,5%	6.720.854	99,5%	4.500.000	66,6%	6.528.732	100,0%	2,9%	3.300.000	50,5%	36,4%
5 Fons de contingència				-		-		-		-	-		-	-
Operacions corrents	15.952.780	15.937.157	12.831.929	80,5%	12.776.953	80,2%	9.647.661	60,5%	12.454.982	79,9%	2,6%	8.035.834	51,5%	20,1%
6 Inversions reals				-		-		-		-	-		-	-
7 Transferències de capital				-		-		-		-	-		-	-
Operacions de capital	0	0	0	-	0	-	0	-	0	-	-	0	-	-
8 Actius financers				-		-		-		-	-		-	-
9 Passius financers				-		-		-		-	-		-	-
Operacions financeres	0	0	0	-	0	-	0	-	0	-	-	0	-	-
Despeses Totals	15.952.780	15.937.157	12.831.929	80,5%	12.776.953	80,2%	9.647.661	60,5%	12.454.982	79,9%	2,6%	8.035.834	51,5%	20,1%

Execució de despeses. Gerència d'Urbanisme
Resum per capítols

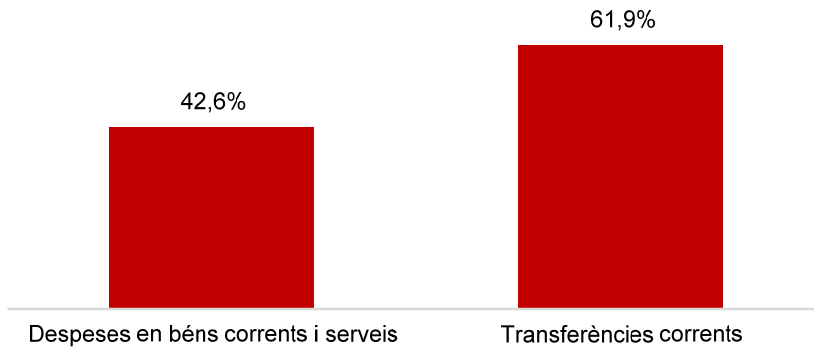
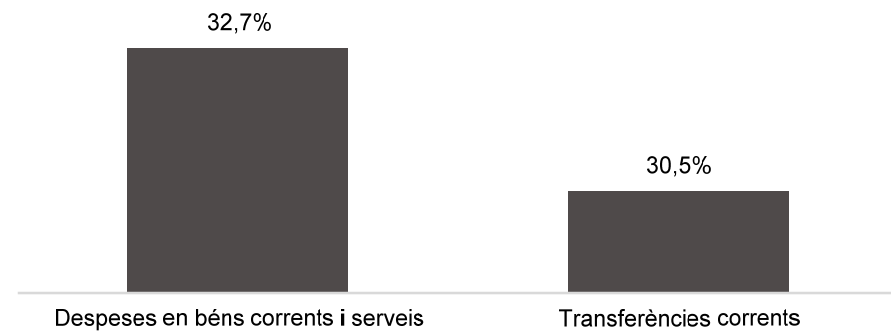
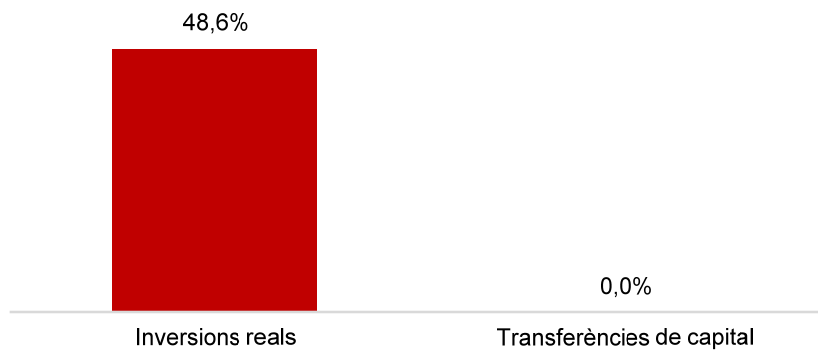
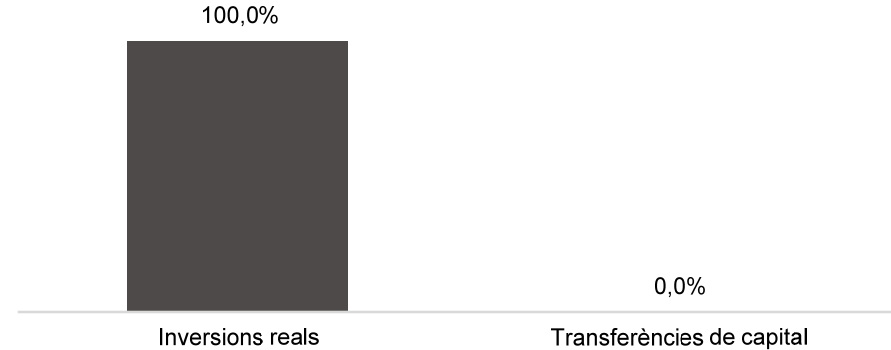
Execució de despeses. Gerència de Mobilitat i Infraestructures
Resum per capítols

Capítols	2022 P	Juliol 2022							Juliol 2021					
	1	2	3	=3/2	4	=4/2	5	=5/2	4'	=4'/2'	=%4/4'	5'	=5'/2'	=%5/5'
	Crèdit inicial	Crèdit Actual	Autoritzat	%	Disposat	%	Obligat	%	Disposat	%	Var. 22/21	Obligat	%	Var. 22/21
1 Despeses de personal	4.765.688	4.695.630	2.888.586	61,5%	2.888.586	61,5%	2.888.586	61,5%	2.606.187	62,9%	10,8%	2.606.187	62,9%	10,8%
2 Despeses en béns corrents i serveis	46.508.631	51.219.455	49.324.305	96,3%	47.801.267	93,3%	21.269.321	41,5%	40.233.220	96,5%	18,8%	17.291.507	41,5%	23,0%
3 Despeses financeres				-		-		-		-	-		-	-
4 Transferències corrents	174.938.046	175.428.476	175.355.262	100,0%	175.355.262	100,0%	126.558.137	72,1%	151.089.160	96,2%	16,1%	113.409.997	72,2%	11,6%
5 Fons de contingència				-		-		-		-	-		-	-
Operacions corrents	226.212.365	231.343.561	227.568.152	98,4%	226.045.115	97,7%	150.716.044	65,1%	193.928.567	95,6%	16,6%	133.307.691	65,7%	13,1%
6 Inversions reals	9.618.159	8.324.065	3.933.489	47,3%	2.198.648	26,4%	124.836	1,5%	1.691.715	41,4%	30,0%	373.603	9,2%	-66,6%
7 Transferències de capital	181.882	16.181.882	181.882	1,1%	181.882	1,1%		0,0%		-	-		-	-
Operacions de capital	9.800.041	24.505.947	4.115.371	16,8%	2.380.530	9,7%	124.836	0,5%	1.691.715	41,4%	40,7%	373.603	9,2%	-66,6%
8 Actius financers				-		-		-		-	-		-	-
9 Passius financers				-		-		-		-	-		-	-
Operacions financeres	0	0	0	-	0	-	0	-	0	-	-	0	-	-
Despeses Totals	236.012.406	255.849.509	231.683.523	90,6%	228.425.644	89,3%	150.840.880	59,0%	195.620.282	94,5%	16,8%	133.681.294	64,6%	12,8%

Execució de despeses. Gerència de Mobilitat i Infraestructures
Resum per capítols**Despesa Gerència Mob. i Infr. (Cap. 2 i 4)
Obligat/Crèdit Actual (%)****Despesa Gerència Mob. i Infr. (Cap. 2 i 4)
Var. Obligat 22/21 (%)****Despesa Gerència Mob. i Infr. (Cap. 6 i 7)
Obligat/Crèdit Actual (%)****Despesa Gerència Mob. i Infr. (Cap. 6 i 7)
Var. Obligat 22/21 (%)**

Execució de despeses. Gerència de l'Arquitecte en Cap
Resum per capítols

Capítols	2022 P	Juliol 2022							Juliol 2021					
	1	2	3	=3/2	4	=4/2	5	=5/2	4'	=4'/2'	=%4/4'	5'	=5'/2'	=%5/5'
	Crèdit inicial	Crèdit Actual	Autoritzat	%	Disposat	%	Obligat	%	Disposat	%	Var. 22/21	Obligat	%	Var. 22/21
1 Despeses de personal	2.549.251	2.721.187	1.635.405	60,1%	1.635.405	60,1%	1.635.405	60,1%	1.437.117	62,4%	13,8%	1.437.117	62,4%	13,8%
2 Despeses en béns corrents i serveis	5.419.541	5.569.541	5.390.625	96,8%	5.364.179	96,3%	2.374.436	42,6%	5.478.495	87,5%	-2,1%	1.789.452	28,6%	32,7%
3 Despeses financeres				-		-		-		-	-		-	-
4 Transferències corrents	930.375	1.862.293	1.738.567	93,4%	1.738.567	93,4%	1.152.000	61,9%	1.060.354	84,3%	64,0%	882.526	70,2%	30,5%
5 Fons de contingència				-		-		-		-	-		-	-
Operacions corrents	8.899.167	10.153.022	8.764.597	86,3%	8.738.150	86,1%	5.161.840	50,8%	7.975.965	81,2%	9,6%	4.109.095	41,8%	25,6%
6 Inversions reals	341.763	256.763	249.401	97,1%	249.401	97,1%	124.701	48,6%	44.105	34,0%	465,5%	40.013	30,9%	211,7%
7 Transferències de capital				-		-		-		-	-		-	-
Operacions de capital	341.763	256.763	249.401	97,1%	249.401	97,1%	124.701	48,6%	44.105	34,0%	465,5%	40.013	30,9%	211,7%
8 Actius financers				-		-		-		-	-		-	-
9 Passius financers				-		-		-		-	-		-	-
Operacions financeres	0	0	0	-	0	-	0	-	0	-	-	0	-	-
Despeses Totals	9.240.930	10.409.785	9.013.998	86,6%	8.987.552	86,3%	5.286.541	50,8%	8.020.070	80,6%	12,1%	4.149.108	41,7%	27,4%

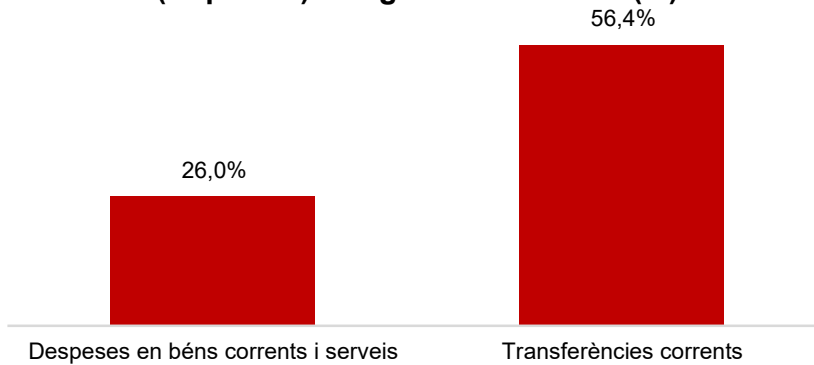
Execució de despeses. Gerència de l'Arquitecte en Cap
Resum per capítols**Despesa Gerència Arquitecte en Cap
(Cap. 2 i 4) Obligat/Crèdit Actual (%)****Despesa Gerència Arquitecte en Cap
(Cap. 2 i 4) Var. Obligat 22/21 (%)****Despesa Gerència Arquitecte en Cap
(Cap. 6 i 7) Obligat/Crèdit Actual (%)****Despesa Gerència Arquitecte en Cap
(Cap. 6 i 7) Var. Obligat 22/21 (%)**

Execució de despeses. Gerència d'Àrea Economia, Recursos i Promoció Econòmica
Resum per capítols

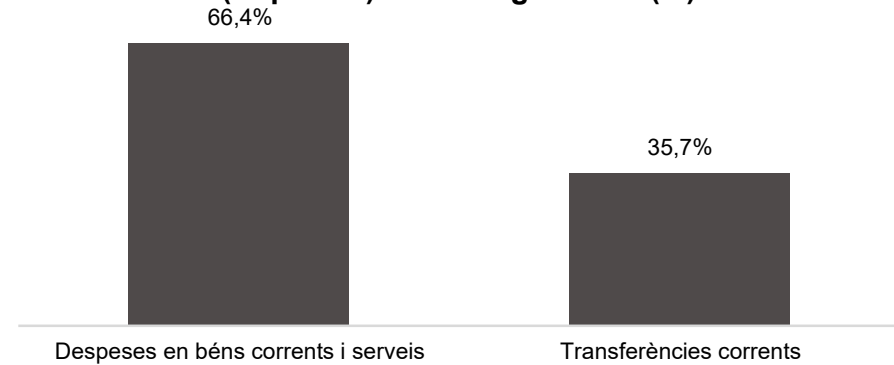
Capítols	2022 P	Juliol 2022							Juliol 2021					
	1	2	3	=3/2	4	=4/2	5	=5/2	4'	=4'/2'	=%4/4'	5'	=5'/2'	=%5/5'
	Crèdit inicial	Crèdit Actual	Autoritzat	%	Disposat	%	Obligat	%	Disposat	%	Var. 22/21	Obligat	%	Var. 22/21
1 Despeses de personal	4.907.315	5.106.832	3.095.954	60,6%	3.095.954	60,6%	3.095.954	60,6%	2.825.062	62,9%	9,6%	2.825.062	62,9%	9,6%
2 Despeses en béns corrents i serveis	6.408.725	8.962.450	7.245.390	80,8%	5.966.094	66,6%	2.326.937	26,0%	4.436.159	33,3%	34,5%	1.398.791	10,5%	66,4%
3 Despeses financeres				-		-		-		-	-		-	-
4 Transferències corrents	83.864.308	88.422.721	61.447.402	69,5%	52.815.916	59,7%	49.895.775	56,4%	41.158.033	45,1%	28,3%	36.759.800	40,3%	35,7%
5 Fons de contingència				-		-		-		-	-		-	-
Operacions corrents	95.180.348	102.492.003	71.788.746	70,0%	61.877.964	60,4%	55.318.666	54,0%	48.419.254	44,4%	27,8%	40.983.652	37,6%	35,0%
6 Inversions reals		500.890		0,0%		0,0%		0,0%		0,0%	-		0,0%	-
7 Transferències de capital		7.783.441	5.319.150	68,3%	1.223.400	15,7%	1.223.400	15,7%	617.000	3,0%	98,3%		0,0%	-
Operacions de capital	0	8.284.331	5.319.150	64,2%	1.223.400	14,8%	1.223.400	14,8%	617.000	2,3%	98,3%	0	0,0%	-
8 Actius financers				-		-		-		-	-		-	-
9 Passius financers				-		-		-		-	-		-	-
Operacions financeres	0	0	0	-	0	-	0	-	0	-	-	0	-	-
Despeses Totals	95.180.348	110.776.334	77.107.896	69,6%	63.101.364	57,0%	56.542.066	51,0%	49.036.254	36,0%	28,7%	40.983.652	30,1%	38,0%

Execució de despeses. Gerència d'Àrea Economia, Recursos i Promoció Econòmica
Resum per capítols

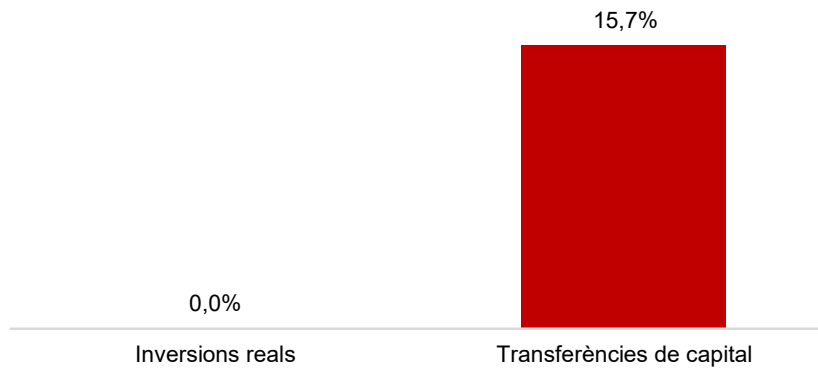
**Despesa Gerència Eco., Rec. i Prom. Eco.
(Cap. 2 i 4) Obligat/Crèdit Actual (%)**



**Despesa Gerència Eco., Rec. i Prom. Eco.
(Cap. 2 i 4) Var. Obligat 22/21 (%)**



**Despesa Gerència Eco., Rec. i Prom. Eco.
(Cap. 6 i 7) Obligat/Crèdit Actual (%)**

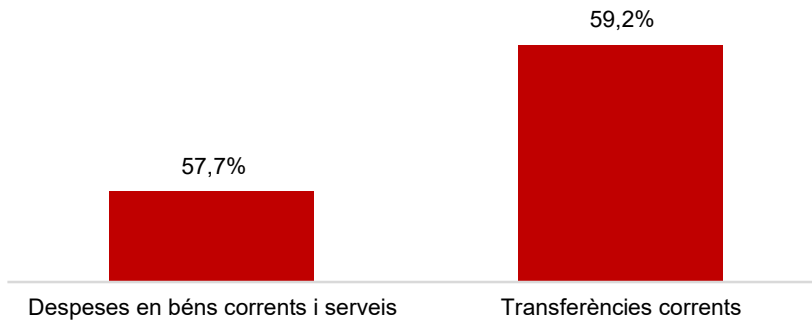
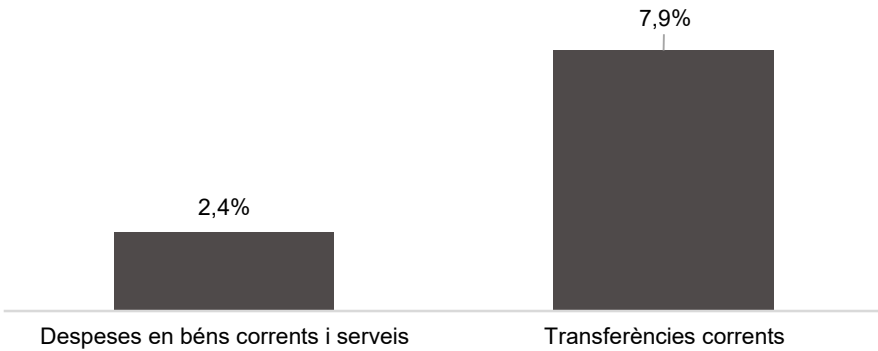
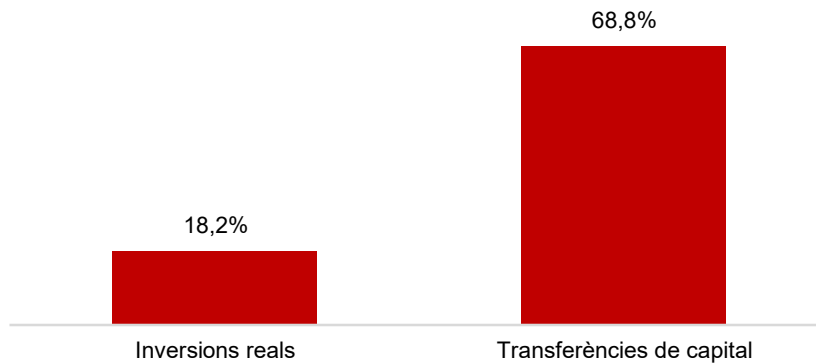



**Despesa Gerència Eco., Rec. i Prom. Eco.
(Cap. 6 i 7) Var. Obligat 22/21 (%)**



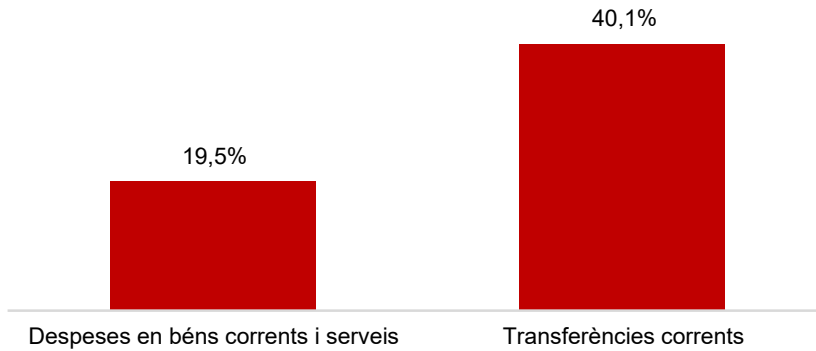
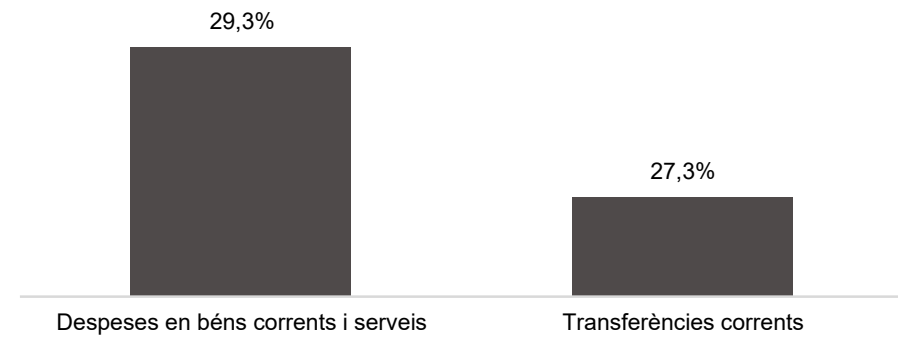
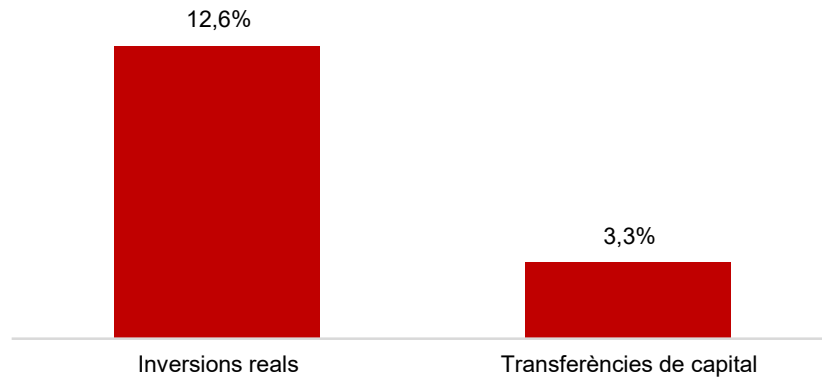
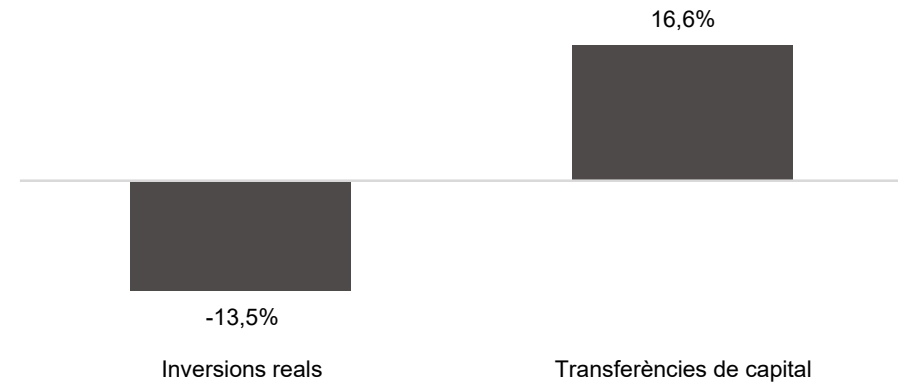
Execució de despeses. Gerència de Pressupostos i Hisenda
Resum per capítols

Capítols	2022 P	Juliol 2022							Juliol 2021					
	1	2	3	=3/2	4	=4/2	5	=5/2	4'	=4'/2'	=%4/4'	5'	=5'/2'	=%5/5'
	Crèdit inicial	Crèdit Actual	Autoritzat	%	Disposat	%	Obligat	%	Disposat	%	Var. 22/21	Obligat	%	Var. 22/21
1 Despeses de personal	6.374.799	6.524.782	4.115.273	63,1%	4.115.273	63,1%	4.102.205	62,9%	3.679.169	61,2%	11,9%	3.679.169	61,2%	11,5%
2 Despeses en béns corrents i serveis	20.937.258	24.062.376	20.814.912	86,5%	19.404.278	80,6%	13.886.264	57,7%	18.015.056	80,4%	7,7%	13.563.408	60,5%	2,4%
3 Despeses financeres				-		-		-		-	-		-	-
4 Transferències corrents	36.057.188	36.014.838	33.768.309	93,8%	33.768.309	93,8%	21.314.795	59,2%	19.972.427	56,1%	69,1%	19.758.689	55,5%	7,9%
5 Fons de contingència				-		-		-		-	-		-	-
Operacions corrents	63.369.246	66.601.996	58.698.494	88,1%	57.287.860	86,0%	39.303.264	59,0%	41.666.653	65,1%	37,5%	37.001.266	57,8%	6,2%
6 Inversions reals	13.989.903	55.602.450	10.118.348	18,2%	10.118.348	18,2%	10.118.348	18,2%	27.660.146	55,0%	-63,4%	27.660.146	55,0%	-63,4%
7 Transferències de capital	7.638.236	11.109.121	11.109.121	100,0%	11.109.121	100,0%	7.638.236	68,8%		0,0%	-		0,0%	-
Operacions de capital	21.628.139	66.711.571	21.227.469	31,8%	21.227.469	31,8%	17.756.584	26,6%	27.660.146	53,6%	-23,3%	27.660.146	53,6%	-35,8%
8 Actius financers		12.709.090	12.709.090	100,0%	12.709.090	100,0%		0,0%	5.970.000	100,0%	112,9%	5.970.000	100,0%	-100,0%
9 Passius financers				-		-		-		-	-		-	-
Operacions financeres	0	12.709.090	12.709.090	100,0%	12.709.090	100,0%	0	0,0%	5.970.000	100,0%	112,9%	5.970.000	100,0%	-100,0%
Despeses Totals	84.997.385	146.022.657	92.635.053	63,4%	91.224.419	62,5%	57.059.848	39,1%	75.296.799	61,9%	21,2%	70.631.412	58,1%	-19,2%

Execució de despeses. Gerència de Pressupostos i Hisenda
Resum per capítols**Despesa Gerència Pressupostos i Hisenda
(Cap. 2 i 4) Obligat/Crèdit Actual (%)****Despesa Gerència Pressupostos i Hisenda
(Cap. 2 i 4) Var. Obligat 22/21 (%)****Despesa Gerència Pressupostos i Hisenda
(Cap. 6 i 7) Obligat/Crédit Actual (%)****Despesa Gerència Pressupostos i Hisenda
(Cap. 6 i 7) Var. Obligat 22/21 (%)**

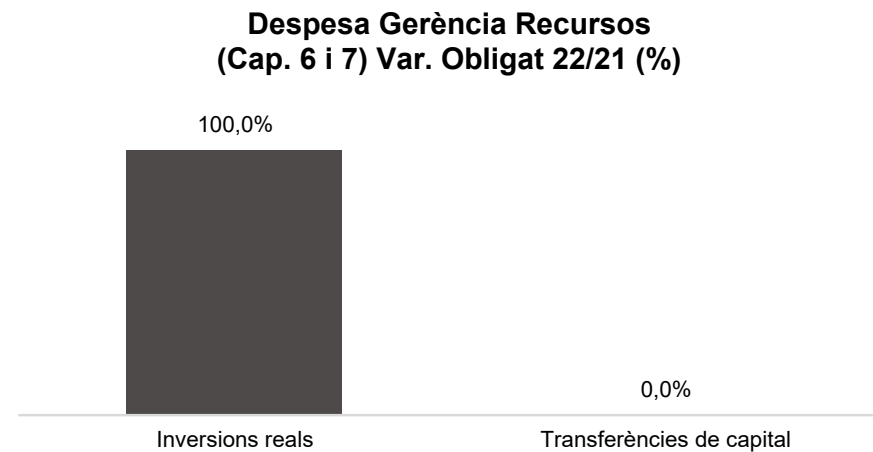
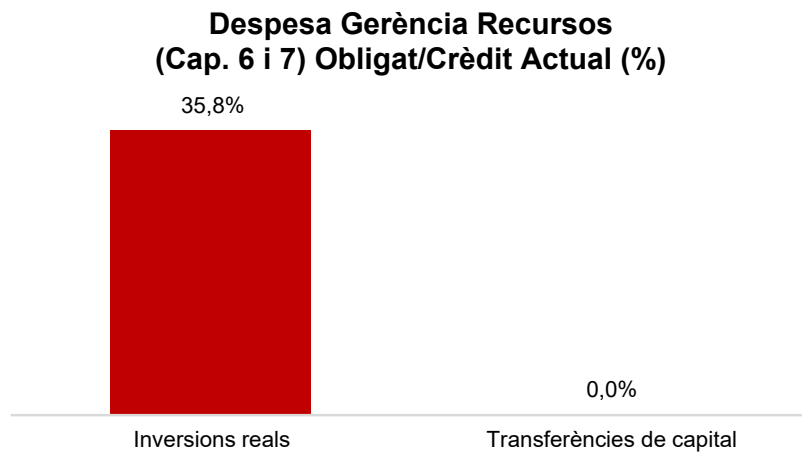
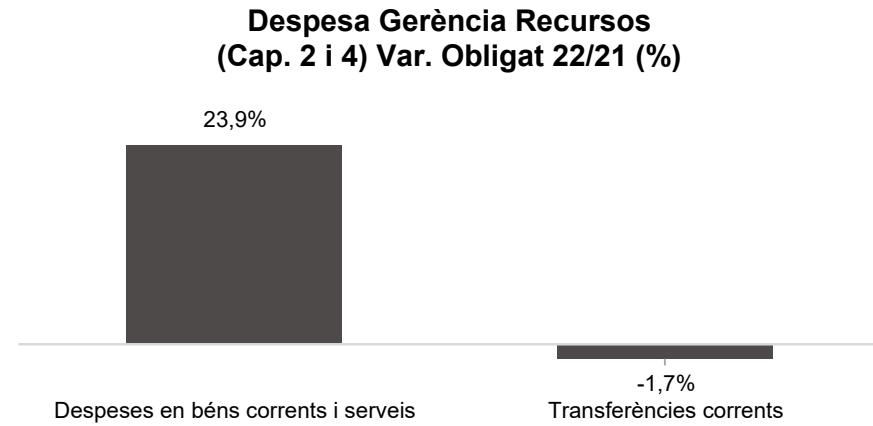
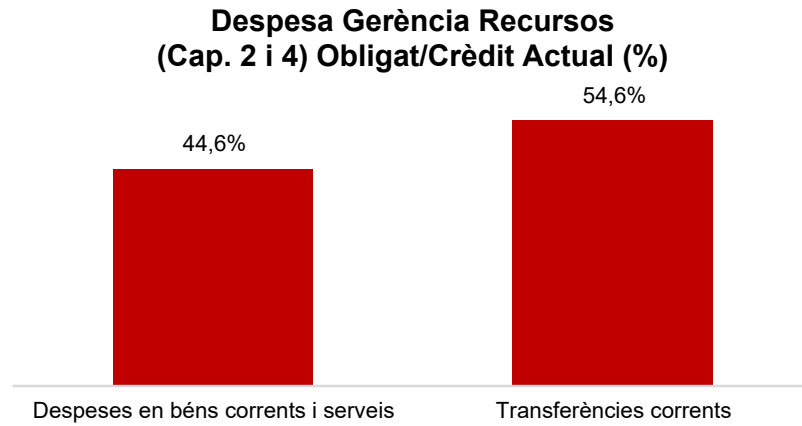
Execució de despeses. Serveis Centrals
Resum per capítols

Capítols	2022 P	Juliol 2022							Juliol 2021					
	1	2	3	=3/2	4	=4/2	5	=5/2	4'	=4'/2'	=%4/4'	5'	=5'/2'	=%5/5'
	Crèdit inicial	Crèdit Actual	Autoritzat	%	Disposat	%	Obligat	%	Disposat	%	Var. 22/21	Obligat	%	Var. 22/21
1 Despeses de personal	2.902.586	1.146.481	418.551	36,5%	418.551	36,5%	418.551	36,5%	489.631	3,9%	-14,5%	489.631	3,9%	-14,5%
2 Despeses en béns corrents i serveis	8.146.039	9.281.419	3.616.417	39,0%	3.616.417	39,0%	1.805.734	19,5%	2.697.127	33,7%	34,1%	1.396.155	17,4%	29,3%
3 Despeses financeres	15.800.000	15.784.000	5.405.767	34,2%	5.405.767	34,2%	5.405.767	34,2%	5.420.050	34,0%	-0,3%	5.420.050	34,0%	-0,3%
4 Transferències corrents	186.571.661	196.830.277	135.158.928	68,7%	135.158.928	68,7%	79.011.942	40,1%	98.578.152	54,4%	37,1%	62.051.902	34,2%	27,3%
5 Fons de contingència	49.597.923	9.202.020		0,0%		0,0%		0,0%		0,0%	-		0,0%	-
Operacions corrents	263.018.209	232.244.197	144.599.663	62,3%	144.599.663	62,3%	86.641.994	37,3%	107.184.960	42,9%	34,9%	69.357.739	27,7%	24,9%
6 Inversions reals	657.725.322	521.093.827	126.248.246	24,2%	126.248.246	24,2%	65.453.675	12,6%	114.419.031	24,0%	10,3%	75.676.272	15,9%	-13,5%
7 Transferències de capital	27.776.392	14.856.055	3.927.976	26,4%	3.927.976	26,4%	490.193	3,3%	1.273.228	5,4%	208,5%	420.424	1,8%	16,6%
Operacions de capital	685.501.714	535.949.882	130.176.222	24,3%	130.176.222	24,3%	65.943.868	12,3%	115.692.259	23,1%	12,5%	76.096.695	15,2%	-13,3%
8 Actius financers	36.709.090	24.000.000	2.897.792	12,1%	2.897.792	12,1%	1.728.353	7,2%	13.315.054	32,2%	-78,2%	11.608.303	28,1%	-85,1%
9 Passius financers	86.566.132	86.566.132	32.863.340	38,0%	32.863.340	38,0%	32.863.340	38,0%	32.823.279	34,0%	0,1%	32.823.279	34,0%	0,1%
Operacions financeres	123.275.222	110.566.132	35.761.132	32,3%	35.761.132	32,3%	34.591.693	31,3%	46.138.333	33,4%	-22,5%	44.431.582	32,2%	-22,1%
Despeses Totals	1.071.795.146	878.760.211	310.537.017	35,3%	310.537.017	35,3%	187.177.555	21,3%	269.015.553	30,3%	15,4%	189.886.016	21,4%	-1,4%

Execució de despeses. Serveis Centrals
Resum per capítols**Despesa Gerència Serveis Centrals
(Cap. 2 i 4) Obligat/Crèdit Actual (%)****Despesa Gerència Serveis Centrals
(Cap. 2 i 4) Var. Obligat 22/21 (%)****Despesa Gerència Serveis Centrals
(Cap. 6 i 7) Obligat/Crèdit Actual (%)****Despesa Gerència Serveis Centrals
(Cap. 6 i 7) Var. Obligat 22/21 (%)**

Execució de despeses. Gerència de Recursos
Resum per capítols

Capítols	2022 P	Juliol 2022							Juliol 2021					
	1	2	3	=3/2	4	=4/2	5	=5/2	4'	=4'/2'	=%4/4'	5'	=5'/2'	=%5/5'
	Crèdit inicial	Crèdit Actual	Autoritzat	%	Disposat	%	Obligat	%	Disposat	%	Var. 22/21	Obligat	%	Var. 22/21
1 Despeses de personal	45.137.924	45.755.763	27.510.624	60,1%	27.510.624	60,1%	27.484.601	60,1%	26.014.425	59,8%	5,8%	26.009.625	59,8%	5,7%
2 Despeses en béns corrents i serveis	38.490.895	36.674.236	32.252.008	87,9%	31.381.720	85,6%	16.346.313	44,6%	30.481.891	83,5%	3,0%	13.189.236	36,2%	23,9%
3 Despeses financeres		10.000	8	0,1%	8	0,1%	8	0,1%		-	-		-	-
4 Transferències corrents	22.827.364	23.067.259	19.729.607	85,5%	19.729.607	85,5%	12.597.116	54,6%	12.874.155	56,8%	53,2%	12.817.152	56,6%	-1,7%
5 Fons de contingència				-		-		-		-	-		-	-
Operacions corrents	106.456.184	105.507.259	79.492.246	75,3%	78.621.958	74,5%	56.428.038	53,5%	69.370.470	67,6%	13,3%	52.016.012	50,7%	8,5%
6 Inversions reals	5.400.636	4.972.040	3.083.647	62,0%	2.663.713	53,6%	1.782.109	35,8%	1.424.316	43,3%	87,0%	246.636	7,5%	622,6%
7 Transferències de capital				-		-		-		-	-		-	-
Operacions de capital	5.400.636	4.972.040	3.083.647	62,0%	2.663.713	53,6%	1.782.109	35,8%	1.424.316	43,3%	87,0%	246.636	7,5%	622,6%
8 Actius financers				-		-		-		-	-		-	-
9 Passius financers				-		-		-		-	-		-	-
Operacions financeres	0	0	0	-	0	-	0	-	0	-	-	0	-	-
Despeses Totals	111.856.820	110.479.299	82.575.893	74,7%	81.285.672	73,6%	58.210.147	52,7%	70.794.786	66,8%	14,8%	52.262.648	49,3%	11,4%

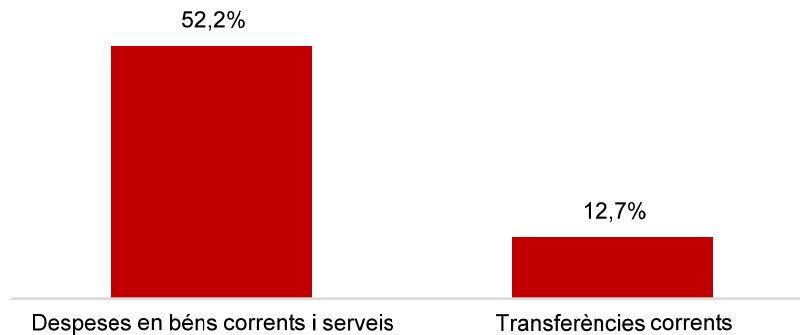
Execució de despeses. Gerència de Recursos
Resum per capítols

Execució de despeses. Gerència de Persones i Desenvolupament Organitzatiu
Resum per capítols

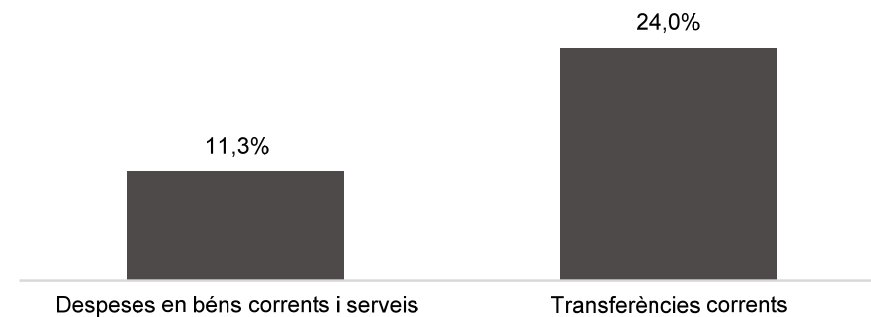
Capítols	2022 P	Juliol 2022							Juliol 2021					
	1	2	3	=3/2	4	=4/2	5	=5/2	4'	=4'/2'	=%4/4'	5'	=5'/2'	=%5/5'
	Crèdit inicial	Crèdit Actual	Autoritzat	%	Disposat	%	Obligat	%	Disposat	%	Var. 22/21	Obligat	%	Var. 22/21
1 Despeses de personal	7.380.675	7.308.383	4.685.443	64,1%	4.685.443	64,1%	4.416.878	60,4%	4.174.515	59,4%	12,2%	4.160.266	59,2%	6,2%
2 Despeses en béns corrents i serveis	1.570.721	2.828.600	2.595.183	91,7%	2.585.968	91,4%	1.476.132	52,2%	2.766.121	92,3%	-6,5%	1.326.441	44,3%	11,3%
3 Despeses financeres		6.000	4.944	82,4%	4.944	82,4%	4.944	82,4%		-	-		-	-
4 Transferències corrents	239.799	348.349	154.308	44,3%	154.308	44,3%	44.158	12,7%	153.113	39,2%	0,8%	35.613	9,1%	24,0%
5 Fons de contingència				-		-		-		-	-		-	-
Operacions corrents	9.191.195	10.491.331	7.439.878	70,9%	7.430.663	70,8%	5.942.111	56,6%	7.093.748	68,1%	4,7%	5.522.320	53,0%	7,6%
6 Inversions reals				-		-		-		-	-		-	-
7 Transferències de capital				-		-		-		-	-		-	-
Operacions de capital	0	0	0	-	0	-	0	-	0	-	-	0	-	-
8 Actius financers				-		-		-		-	-		-	-
9 Passius financers				-		-		-		-	-		-	-
Operacions financeres	0	0	0	-	0	-	0	-	0	-	-	0	-	-
Despeses Totals	9.191.195	10.491.331	7.439.878	70,9%	7.430.663	70,8%	5.942.111	56,6%	7.093.748	68,1%	4,7%	5.522.320	53,0%	7,6%

Execució de despeses. Gerència de Persones i Desenvolupament Organitzatiu
Resum per capítols

**Despesa Gerència Pers.i Desenv. Org.
(Cap. 2 i 4) Obligat/Crèdit Actual (%)**



**Despesa Gerència Pers. i Desenv. Org.
(Cap. 2 i 4) Var. Obligat 22/21 (%)**



**Despesa Gerència Pers. i Desenv. Org.
(Cap. 6 i 7) Obligat/Crèdit Actual (%)**



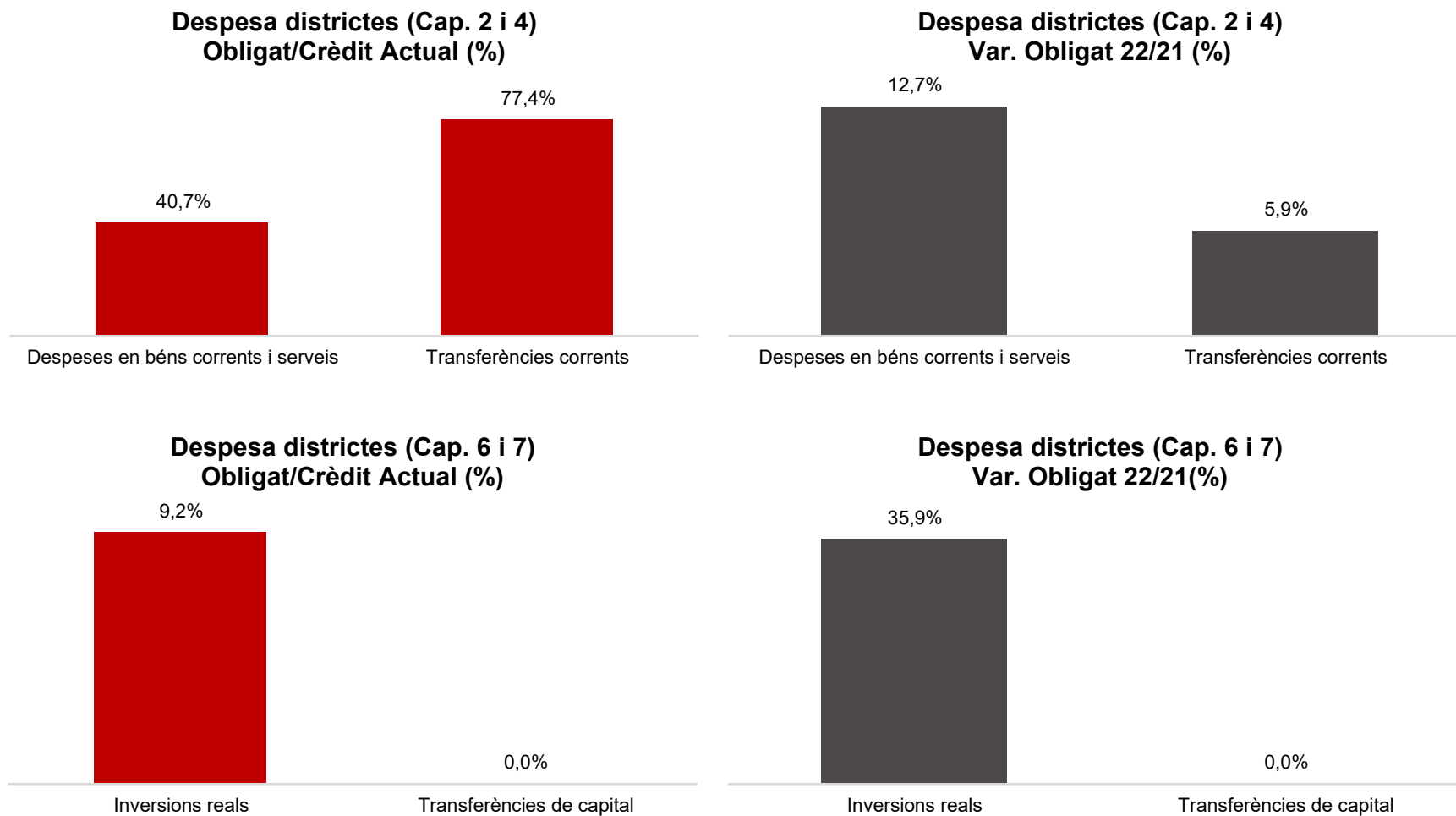
**Despesa Gerència Pers. i Desenv. Org.
(Cap. 6 i 7) Var. Obligat 22/21 (%)**



Execució de despeses. Districtes
Resum per capítols

Capítols	2022 P	Juliol 2022								Juliol 2021					
	1	2	3	=3/2	4	=4/2	5	=5/2	4'	=4'/2'	=%4/4'	5'	=5'/2'	=%5/5'	
	Crèdit inicial	Crèdit Actual	Autoritzat	%	Disposat	%	Obligat	%	Disposat	%	Var. 22/21	Obligat	%	Var. 22/21	
1 Despeses de personal	55.263.812	55.325.662	33.412.663	60,4%	33.412.663	60,4%	33.412.663	60,4%	32.145.206	59,7%	3,9%	32.145.206	59,7%	3,9%	
2 Despeses en béns corrents i serveis	194.025.764	201.483.570	194.735.039	96,7%	192.262.257	95,4%	81.911.207	40,7%	188.323.830	96,1%	2,1%	72.650.595	37,1%	12,7%	
3 Despeses financeres				-		-		-		-	-		-	-	
4 Transferències corrents	101.039.824	101.245.489	100.051.643	98,8%	97.722.048	96,5%	78.338.490	77,4%	98.300.936	97,6%	-0,6%	74.003.597	73,5%	5,9%	
5 Fons de contingència				-		-		-		-	-		-	-	
Operacions corrents	350.329.400	358.054.721	328.199.344	91,7%	323.396.968	90,3%	193.662.360	54,1%	318.769.971	90,9%	1,5%	178.799.398	51,0%	8,3%	
6 Inversions reals	2.126.309	19.656.392	10.376.388	52,8%	8.031.189	40,9%	1.806.738	9,2%	6.149.603	36,5%	30,6%	1.329.894	7,9%	35,9%	
7 Transferències de capital		380.744		0,0%		0,0%		0,0%		0,0%	-		0,0%	-	
Operacions de capital	2.126.309	20.037.136	10.376.388	51,8%	8.031.189	40,1%	1.806.738	9,0%	6.149.603	36,0%	30,6%	1.329.894	7,8%	35,9%	
8 Actius financers				-		-		-		-	-		-	-	
9 Passius financers				-		-		-		-	-		-	-	
Operacions financeres	0	0	0	-	0	-	0	-	0	-	-	0	-	-	
Despeses Totals	352.455.709	378.091.857	338.575.732	89,5%	331.428.157	87,7%	195.469.098	51,7%	324.919.574	88,4%	2,0%	180.129.292	49,0%	8,5%	

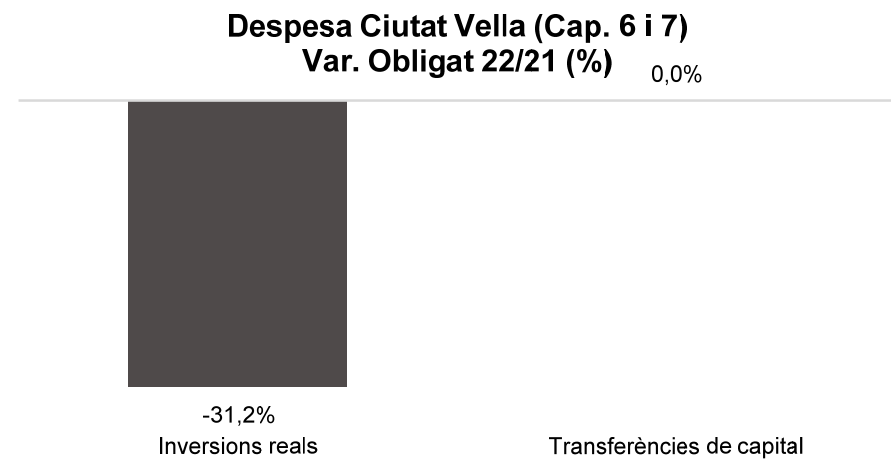
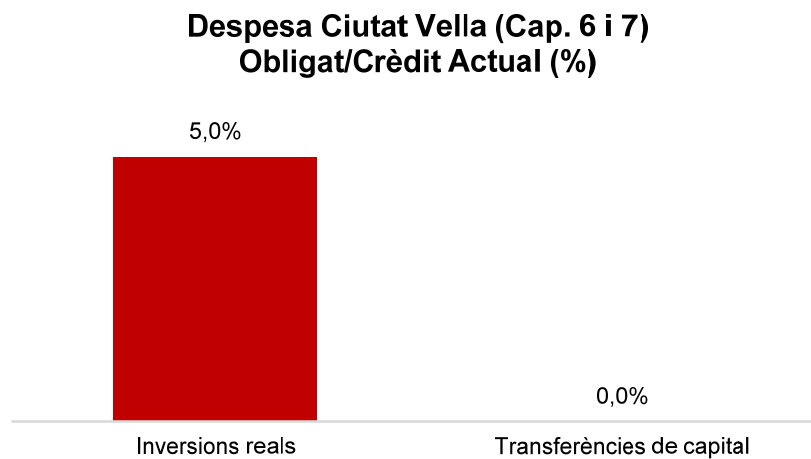
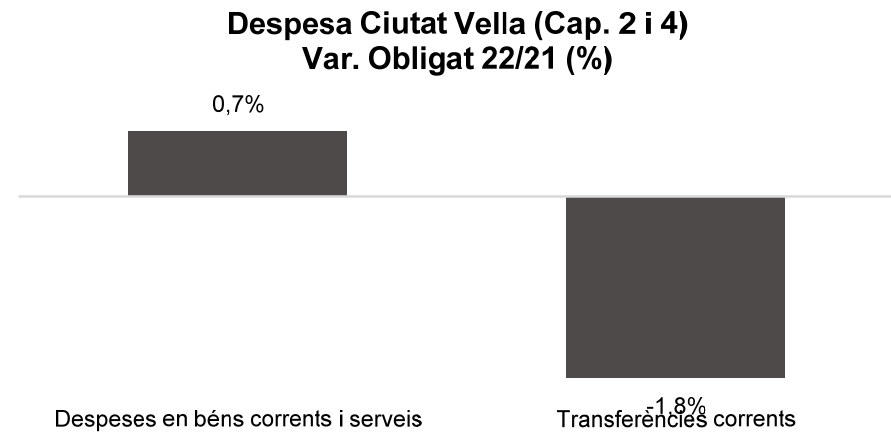
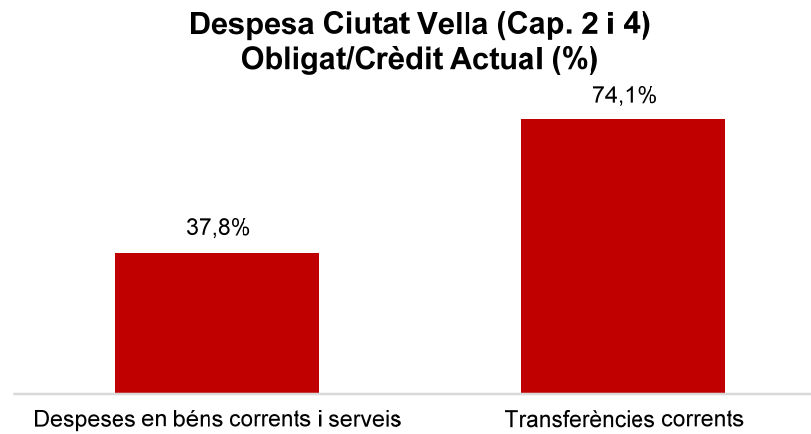
Execució de despeses. Districtes



Execució de despeses. Districte de Ciutat Vella
Resum per capítols

Capítols	2022 P	Juliol 2022							Juliol 2021					
	1	2	3	=3/2	4	=4/2	5	=5/2	4'	=4'/2'	=%4/4'	5'	=5'/2'	=%5/5'
	Crèdit inicial	Crèdit Actual	Autoritzat	%	Disposat	%	Obligat	%	Disposat	%	Var. 22/21	Obligat	%	Var. 22/21
1 Despeses de personal	6.717.950	6.612.880	4.013.371	60,7%	4.013.371	60,7%	4.013.371	60,7%	3.849.986	60,5%	4,2%	3.849.986	60,5%	4,2%
2 Despeses en béns corrents i serveis	36.407.509	36.734.268	36.049.933	98,1%	35.884.146	97,7%	13.902.070	37,8%	35.348.872	97,2%	1,5%	13.810.164	38,0%	0,7%
3 Despeses financeres				-		-		-		-	-		-	-
4 Transferències corrents	10.498.714	10.474.317	10.039.927	95,9%	9.672.008	92,3%	7.757.298	74,1%	9.847.417	94,4%	-1,8%	7.902.546	75,8%	-1,8%
5 Fons de contingència				-		-		-		-	-		-	-
Operacions corrents	53.624.174	53.821.466	50.103.230	93,1%	49.569.525	92,1%	25.672.738	47,7%	49.046.275	92,3%	1,1%	25.562.696	48,1%	0,4%
6 Inversions reals	73.419	2.323.566	950.147	40,9%	950.147	40,9%	115.056	5,0%	615.097	50,6%	54,5%	167.303	13,8%	-31,2%
7 Transferències de capital		200.000		0,0%		0,0%		0,0%		-	-		-	-
Operacions de capital	73.419	2.523.566	950.147	37,7%	950.147	37,7%	115.056	4,6%	615.097	50,6%	54,5%	167.303	13,8%	-31,2%
8 Actius financers				-		-		-		-	-		-	-
9 Passius financers				-		-		-		-	-		-	-
Operacions financeres	0	0	0	-	0	-	0	-	0	-	-	0	-	-
Despeses Totals	53.697.593	56.345.031	51.053.377	90,6%	50.519.672	89,7%	25.787.795	45,8%	49.661.372	91,4%	1,7%	25.729.999	47,3%	0,2%

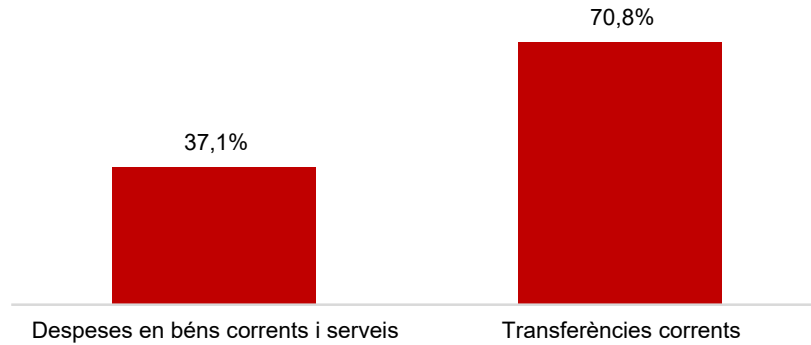
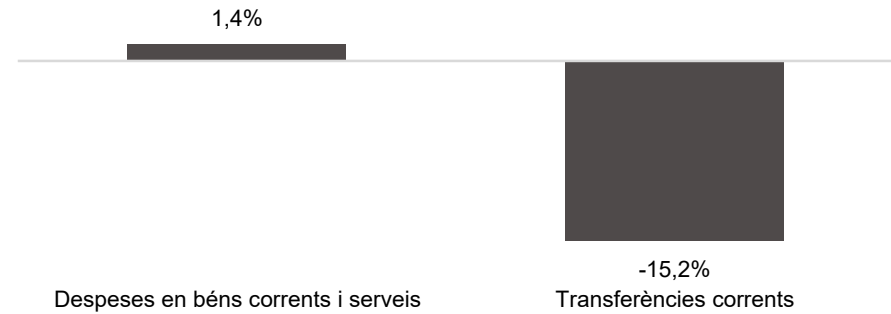
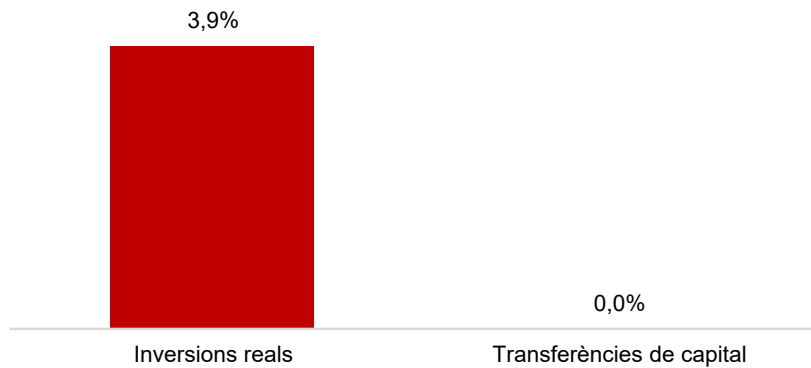
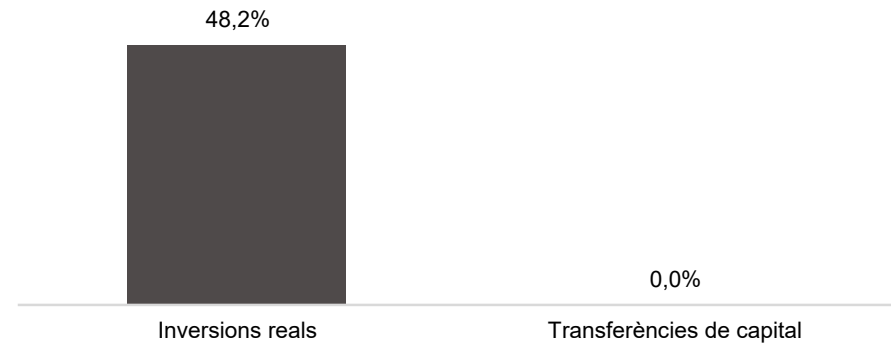
Execució de despeses. Districte de Ciutat Vella



Execució de despeses. Districte de l'Eixample
Resum per capítols

Capítols	2022 P	Juliol 2022							Juliol 2021					
	1	2	3	=3/2	4	=4/2	5	=5/2	4'	=4'/2'	=%4/4'	5'	=5'/2'	=%5/5'
	Crèdit inicial	Crèdit Actual	Autoritzat	%	Disposat	%	Obligat	%	Disposat	%	Var. 22/21	Obligat	%	Var. 22/21
1 Despeses de personal	7.582.345	7.410.046	4.502.074	60,8%	4.502.074	60,8%	4.502.074	60,8%	4.384.433	59,7%	2,7%	4.384.433	59,7%	2,7%
2 Despeses en béns corrents i serveis	23.963.360	24.288.748	23.389.180	96,3%	23.173.966	95,4%	9.009.588	37,1%	23.102.727	96,6%	0,3%	8.887.527	37,1%	1,4%
3 Despeses financeres				-		-		-		-	-		-	-
4 Transferències corrents	13.462.449	13.596.203	13.441.567	98,9%	13.275.057	97,6%	9.624.987	70,8%	13.275.325	98,4%	-0,0%	11.353.867	84,2%	-15,2%
5 Fons de contingència				-		-		-		-	-		-	-
Operacions corrents	45.008.155	45.294.997	41.332.821	91,3%	40.951.097	90,4%	23.136.649	51,1%	40.762.485	91,1%	0,5%	24.625.827	55,0%	-6,0%
6 Inversions reals	430.000	2.925.080	1.388.870	47,5%	681.281	23,3%	115.093	3,9%	1.031.906	52,9%	-34,0%	77.647	4,0%	48,2%
7 Transferències de capital				-		-		-		-	-		-	-
Operacions de capital	430.000	2.925.080	1.388.870	47,5%	681.281	23,3%	115.093	3,9%	1.031.906	52,9%	-34,0%	77.647	4,0%	48,2%
8 Actius financers				-		-		-		-	-		-	-
9 Passius financers				-		-		-		-	-		-	-
Operacions financeres	0	0	0	-	0	-	0	-	0	-	-	0	-	-
Despeses Totals	45.438.155	48.220.077	42.721.691	88,6%	41.632.378	86,3%	23.251.742	48,2%	41.794.391	89,5%	-0,4%	24.703.474	52,9%	-5,9%

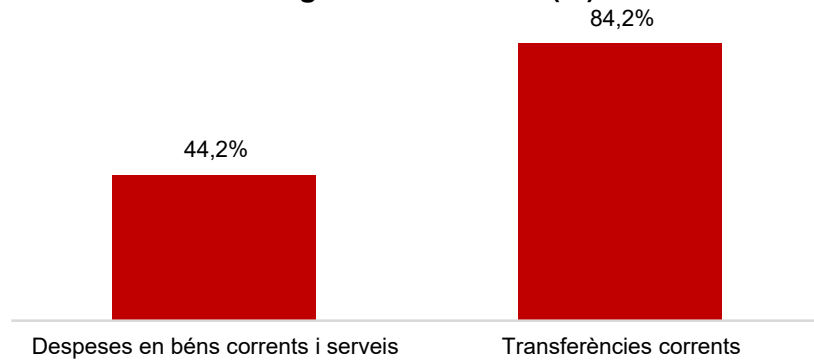
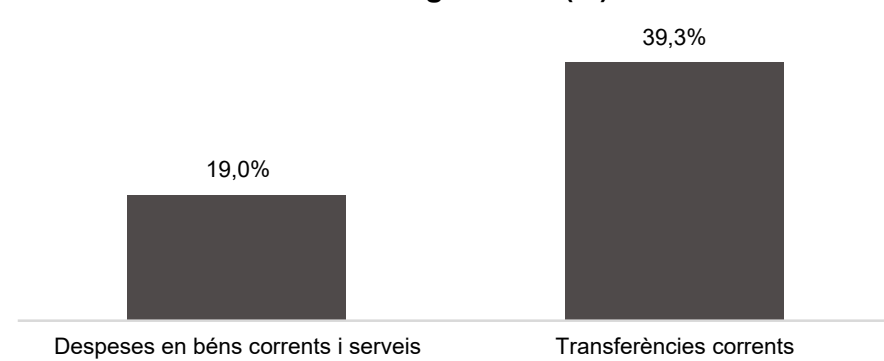

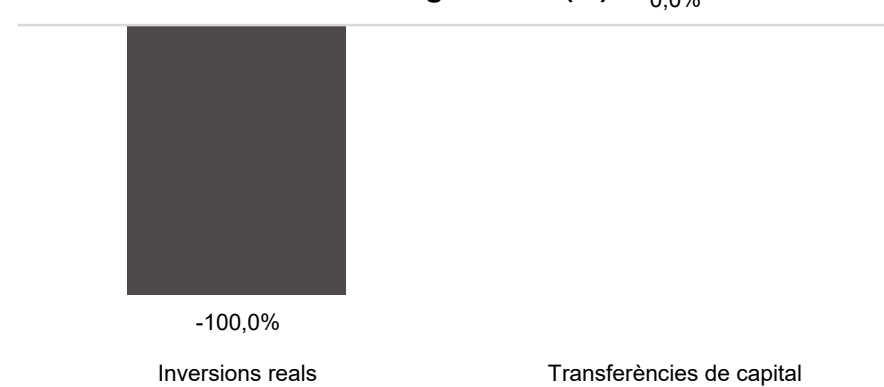
Execució de despeses. Districte de l'Eixample

**Despesa Eixample (Cap. 2 i 4)
Obligat/Crèdit Actual (%)****Despesa Eixample (Cap. 2 i 4)
Var. Obligat 22/21 (%)****Despesa Eixample (Cap. 6 i 7)
Obligat/Crèdit Actual (%)****Despesa Eixample (Cap. 6 i 7)
Var. Obligat 22/21 (%)**

Execució de despeses. Districte de Sants-Montjuïc
Resum per capítols

Capítols	2022 P	Juliol 2022							Juliol 2021					
	1	2	3	=3/2	4	=4/2	5	=5/2	4'	=4'/2'	=%4/4'	5'	=5'/2'	=%5/5'
	Crèdit inicial	Crèdit Actual	Autoritzat	%	Disposat	%	Obligat	%	Disposat	%	Var. 22/21	Obligat	%	Var. 22/21
1 Despeses de personal	5.782.991	5.814.134	3.464.284	59,6%	3.464.284	59,6%	3.464.284	59,6%	3.398.630	60,4%	1,9%	3.398.630	60,4%	1,9%
2 Despeses en béns corrents i serveis	21.380.595	22.462.331	21.766.427	96,9%	21.645.390	96,4%	9.928.293	44,2%	21.767.423	95,9%	-0,6%	8.340.549	36,7%	19,0%
3 Despeses financeres				-		-		-		-	-		-	-
4 Transferències corrents	11.026.671	11.071.671	11.013.749	99,5%	10.729.407	96,9%	9.327.623	84,2%	10.994.915	99,8%	-2,4%	6.697.916	60,8%	39,3%
5 Fons de contingència				-		-		-		-	-		-	-
Operacions corrents	38.190.256	39.348.136	36.244.460	92,1%	35.839.081	91,1%	22.720.200	57,7%	36.160.969	91,9%	-0,9%	18.437.095	46,9%	23,2%
6 Inversions reals		131.898	56.916	43,2%	56.916	43,2%		0,0%	253.724	64,2%	-77,6%	67.670	17,1%	-100,0%
7 Transferències de capital				-		-		-		-	-		-	-
Operacions de capital	0	131.898	56.916	43,2%	56.916	43,2%	0	0,0%	253.724	64,2%	-77,6%	67.670	17,1%	-100,0%
8 Actius financers				-		-		-		-	-		-	-
9 Passius financers				-		-		-		-	-		-	-
Operacions financeres	0	0	0	-	0	-	0	-	0	-	-	0	-	-
Despeses Totals	38.190.256	39.480.033	36.301.376	91,9%	35.895.997	90,9%	22.720.200	57,5%	36.414.692	91,6%	-1,4%	18.504.765	46,6%	22,8%

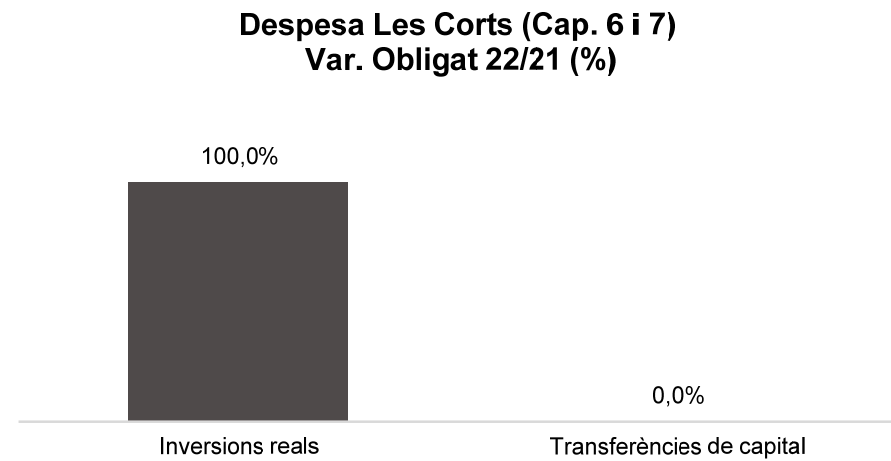
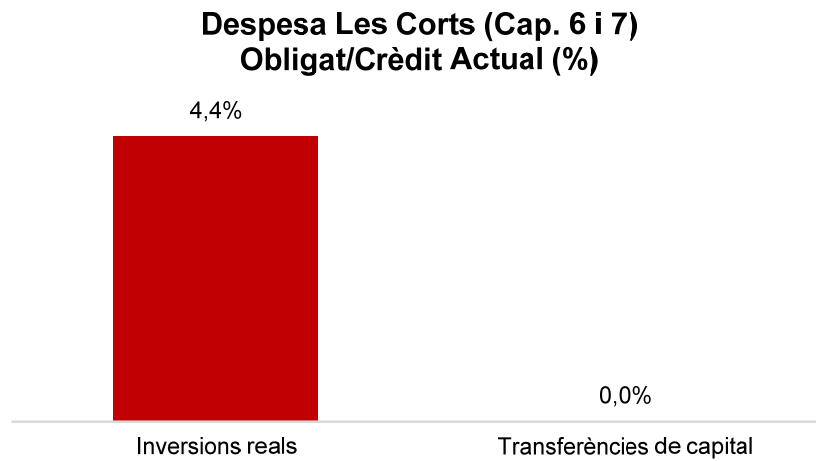
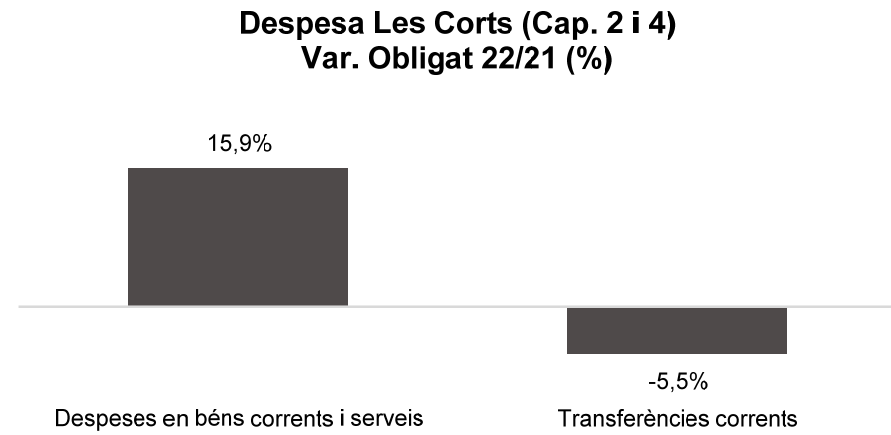
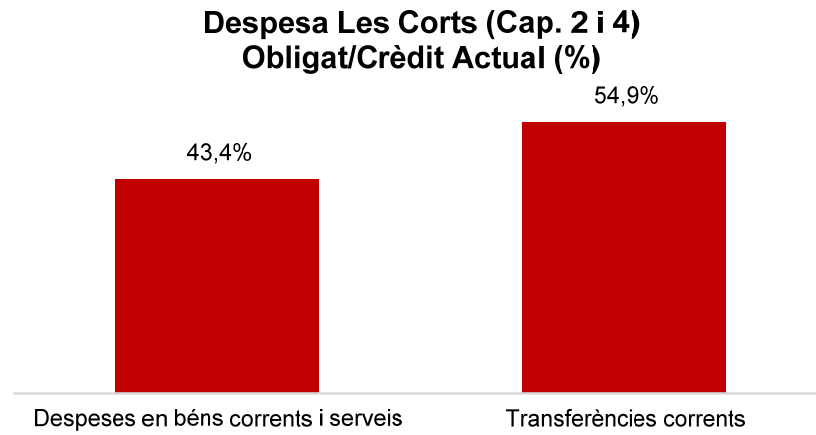
Execució de despeses. Districte de Sants-Montjuïc

**Despesa Sants-Montjuïc (Cap. 2 i 4)
Obligat/Crèdit Actual (%)****Despesa Sants-Montjuïc (Cap. 2 i 4)
Var. Obligat 22/21 (%)****Despesa Sants-Montjuïc (Cap. 6 i 7)
Obligat/Crèdit Actual (%)****Despesa Sants-Montjuïc (Cap. 6 i 7)
Var. Obligat 22/21 (%)**

Execució de despeses. Districte de Les Corts
Resum per capítols

Capítols	2022 P	Juliol 2022							Juliol 2021					
	1	2	3	=3/2	4	=4/2	5	=5/2	4'	=4'/2'	=%4/4'	5'	=5'/2'	=%5/5'
	Crèdit inicial	Crèdit Actual	Autoritzat	%	Disposat	%	Obligat	%	Disposat	%	Var. 22/21	Obligat	%	Var. 22/21
1 Despeses de personal	4.361.449	4.243.350	2.558.672	60,3%	2.558.672	60,3%	2.558.672	60,3%	2.527.387	58,8%	1,2%	2.527.387	58,8%	1,2%
2 Despeses en béns corrents i serveis	9.128.291	9.569.159	9.071.532	94,8%	9.027.814	94,3%	4.154.420	43,4%	8.425.544	94,2%	7,1%	3.584.023	40,1%	15,9%
3 Despeses financeres				-		-		-		-	-		-	-
4 Transferències corrents	3.828.050	3.838.201	3.682.027	95,9%	3.566.309	92,9%	2.106.014	54,9%	3.680.953	97,0%	-3,1%	2.227.599	58,7%	-5,5%
5 Fons de contingència				-		-		-		-	-		-	-
Operacions corrents	17.317.790	17.650.711	15.312.231	86,8%	15.152.795	85,8%	8.819.106	50,0%	14.633.884	85,9%	3,5%	8.339.009	49,0%	5,8%
6 Inversions reals		664.237	421.278	63,4%	223.130	33,6%	29.316	4,4%	583.370	42,8%	-61,8%	13.818	1,0%	112,2%
7 Transferències de capital				-		-		-		-	-		-	-
Operacions de capital	0	664.237	421.278	63,4%	223.130	33,6%	29.316	4,4%	583.370	42,8%	-61,8%	13.818	1,0%	112,2%
8 Actius financers				-		-		-		-	-		-	-
9 Passius financers				-		-		-		-	-		-	-
Operacions financeres	0	0	0	-	0	-	0	-	0	-	-	0	-	-
Despeses Totals	17.317.790	18.314.948	15.733.508	85,9%	15.375.925	84,0%	8.848.422	48,3%	15.217.254	82,7%	1,0%	8.352.827	45,4%	5,9%

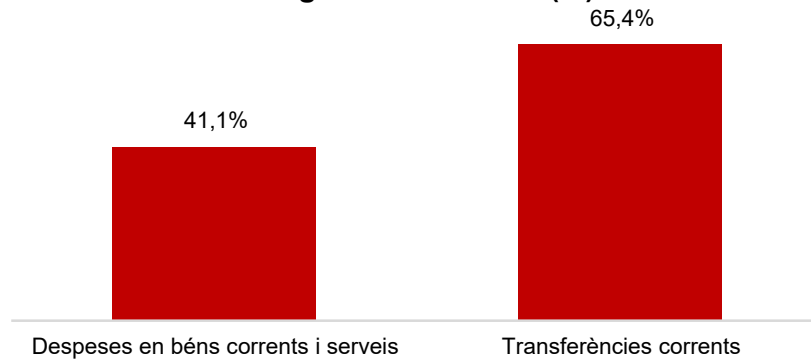
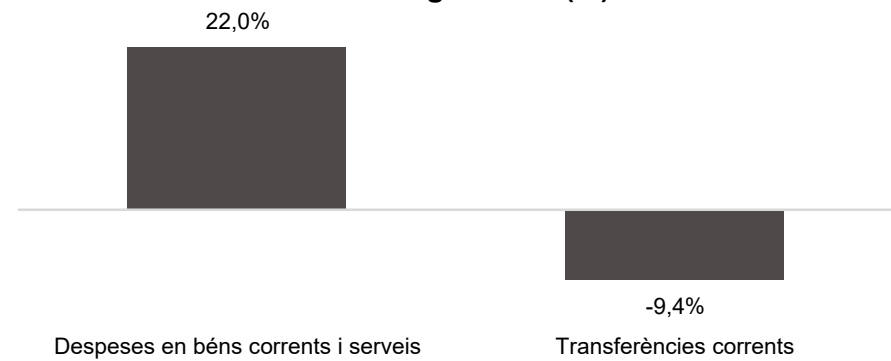
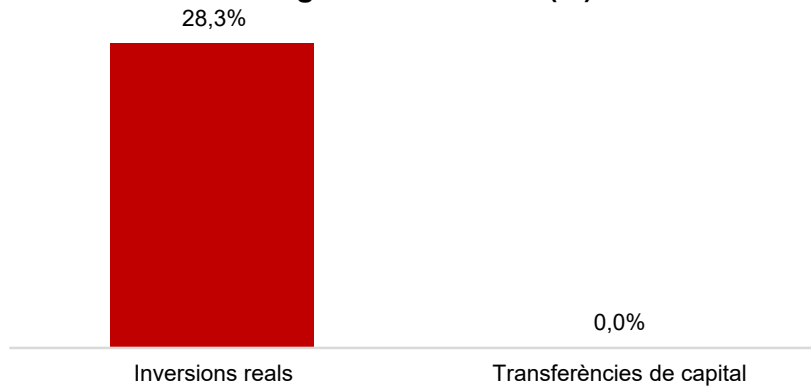
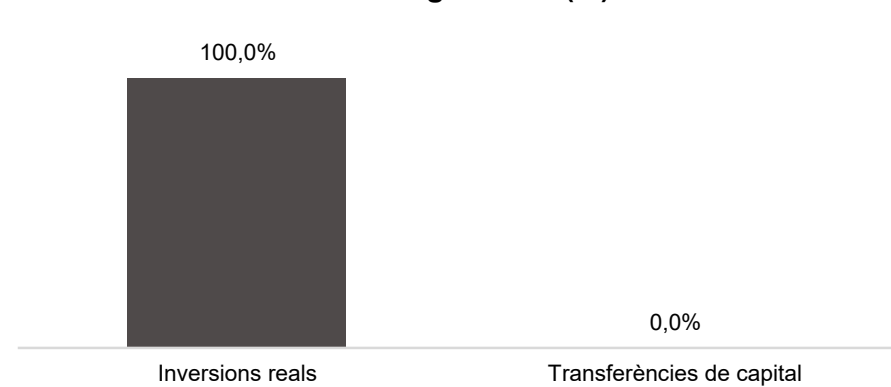
Execució de despeses. Districte de Les Corts



Execució de despeses. Districte de Sarrià - St. Gervasi
Resum per capítols

Capítols	2022 P	Juliol 2022								Juliol 2021					
	1	2	3	=3/2	4	=4/2	5	=5/2	4'	=4'/2'	=%4/4'	5'	=5'/2'	=%5/5'	
	Crèdit inicial	Crèdit Actual	Autoritzat	%	Disposat	%	Obligat	%	Disposat	%	Var. 22/21	Obligat	%	Var. 22/21	
1 Despeses de personal	5.056.788	5.209.663	3.131.204	60,1%	3.131.204	60,1%	3.131.204	60,1%	2.933.171	59,9%	6,8%	2.933.171	59,9%	6,8%	
2 Despeses en béns corrents i serveis	13.946.359	14.107.125	13.440.022	95,3%	13.224.914	93,7%	5.800.210	41,1%	12.997.223	95,0%	1,8%	4.755.349	34,7%	22,0%	
3 Despeses financeres				-		-		-		-	-		-	-	
4 Transferències corrents	5.016.459	4.934.742	4.911.274	99,5%	4.619.527	93,6%	3.229.559	65,4%	4.818.631	96,7%	-4,1%	3.565.633	71,6%	-9,4%	
5 Fons de contingència				-		-		-		-	-		-	-	
Operacions corrents	24.019.606	24.251.530	21.482.501	88,6%	20.975.645	86,5%	12.160.974	50,1%	20.749.025	88,0%	1,1%	11.254.152	47,8%	8,1%	
6 Inversions reals	97.390	618.530	380.396	61,5%	213.475	34,5%	174.993	28,3%	277.050	34,9%	-22,9%	65.009	8,2%	169,2%	
7 Transferències de capital		93.594		0,0%		0,0%		0,0%		-	-		-	-	
Operacions de capital	97.390	712.123	380.396	53,4%	213.475	30,0%	174.993	24,6%	277.050	34,9%	-22,9%	65.009	8,2%	169,2%	
8 Actius financers				-		-		-		-	-		-	-	
9 Passius financers				-		-		-		-	-		-	-	
Operacions financeres	0	0	0	-	0	-	0	-	0	-	-	0	-	-	
Despeses Totals	24.116.996	24.963.654	21.862.897	87,6%	21.189.120	84,9%	12.335.966	49,4%	21.026.075	86,3%	0,8%	11.319.162	46,5%	9,0%	

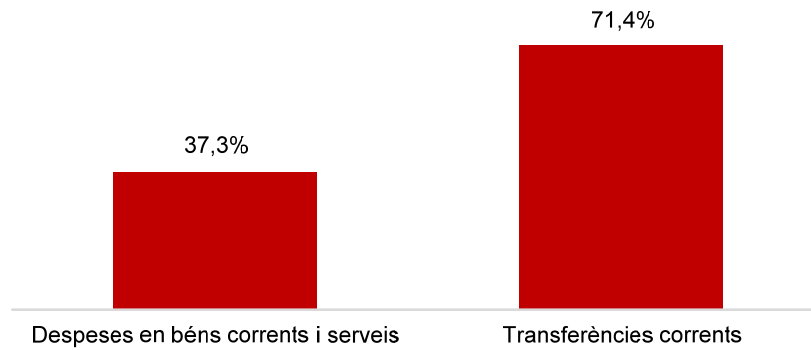
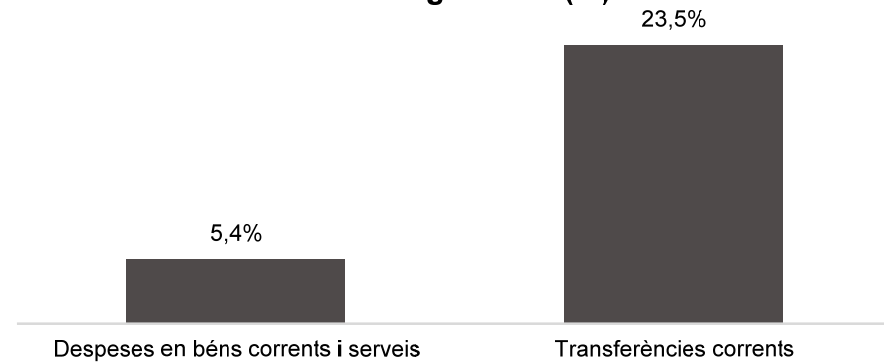
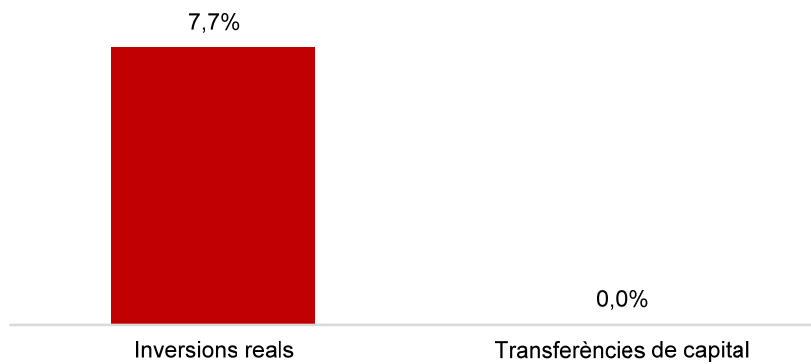
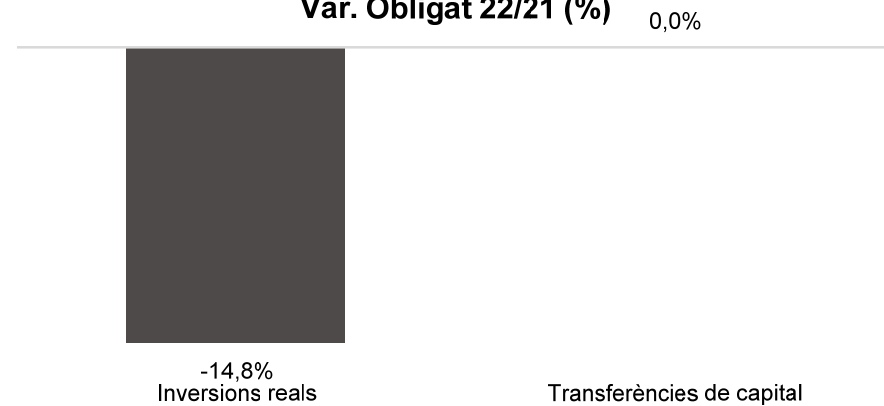
Execució de despeses. Districte de Sarrià - St. Gervasi

**Despesa Sarrià - St.Gervasi (Cap. 2 i 4)
Obligat/Crèdit Actual (%)****Despesa Sarrià - St.Gervasi (Cap. 2 i 4)
Var. Obligat 22/21 (%)****Despesa Sarrià - St.Gervasi (Cap. 6 i 7)
Obligat/Crèdit Actual (%)****Despesa Sarrià - St.Gervasi (Cap. 6 i 7)
Var. Obligat 22/21 (%)**

Execució de despeses. Districte de Gràcia
Resum per capítols

Capítols	2022 P	Juliol 2022							Juliol 2021					
	1	2	3	=3/2	4	=4/2	5	=5/2	4'	=4'/2'	=%4/4'	5'	=5'/2'	=%5/5'
	Crèdit inicial	Crèdit Actual	Autoritzat	%	Disposat	%	Obligat	%	Disposat	%	Var. 22/21	Obligat	%	Var. 22/21
1 Despeses de personal	4.611.556	4.660.563	2.843.666	61,0%	2.843.666	61,0%	2.843.666	61,0%	2.608.156	59,3%	9,0%	2.608.156	59,3%	9,0%
2 Despeses en béns corrents i serveis	12.418.309	13.087.385	12.633.098	96,5%	12.502.720	95,5%	4.878.166	37,3%	12.054.836	94,9%	3,7%	4.626.712	36,4%	5,4%
3 Despeses financeres				-		-		-		-	-		-	-
4 Transferències corrents	8.965.166	8.951.112	8.816.835	98,5%	8.717.040	97,4%	6.393.244	71,4%	8.686.763	97,7%	0,3%	5.176.344	58,2%	23,5%
5 Fons de contingència				-		-		-		-	-		-	-
Operacions corrents	25.995.031	26.699.060	24.293.598	91,0%	24.063.425	90,1%	14.115.075	52,9%	23.349.756	89,8%	3,1%	12.411.212	47,7%	13,7%
6 Inversions reals	223.000	2.816.840	1.239.732	44,0%	954.621	33,9%	217.839	7,7%	825.023	29,5%	15,7%	255.575	9,1%	-14,8%
7 Transferències de capital				-		-		-		-	-		-	-
Operacions de capital	223.000	2.816.840	1.239.732	44,0%	954.621	33,9%	217.839	7,7%	825.023	29,5%	15,7%	255.575	9,1%	-14,8%
8 Actius financers				-		-		-		-	-		-	-
9 Passius financers				-		-		-		-	-		-	-
Operacions financeres	0	0	0	-	0	-	0	-	0	-	-	0	-	-
Despeses Totals	26.218.031	29.515.900	25.533.331	86,5%	25.018.047	84,8%	14.332.914	48,6%	24.174.779	83,9%	3,5%	12.666.787	44,0%	13,2%

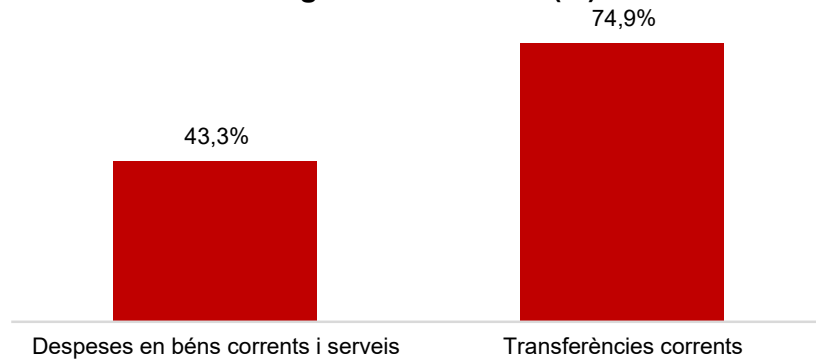
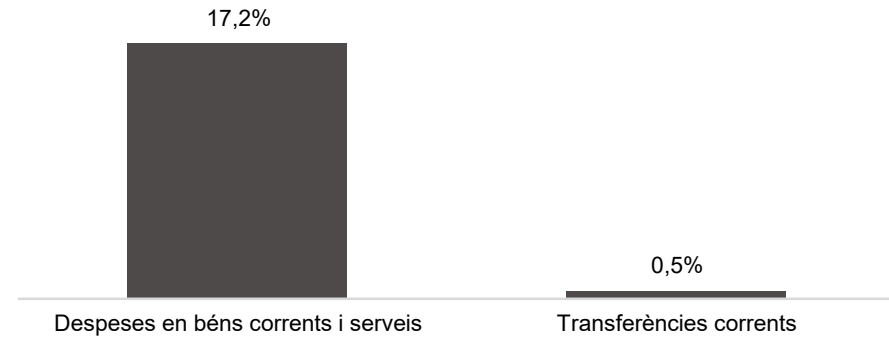
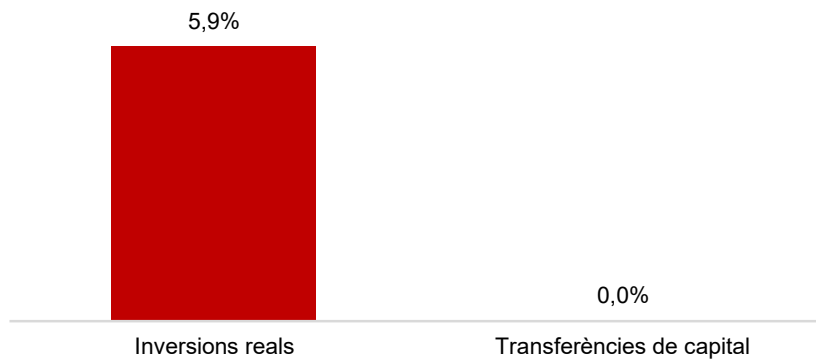
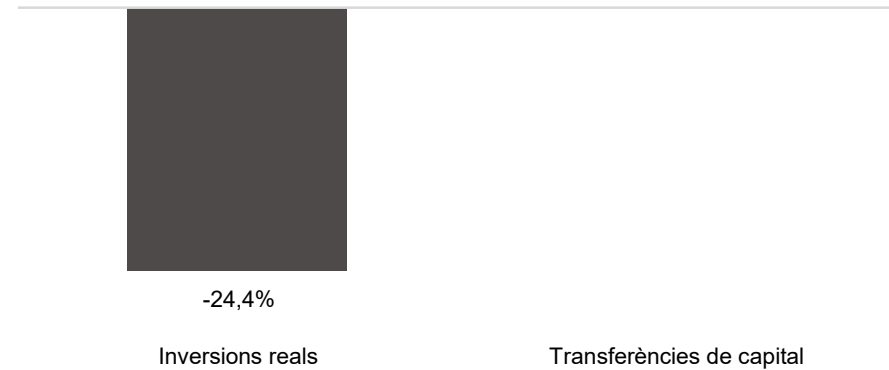
Execució de despeses. Districte de Gràcia

**Despesa Gràcia (Cap. 2 i 4)
Obligat/Crèdit Actual (%)****Despesa Gràcia (Cap. 2 i 4)
Var. Obligat 22/21 (%)****Despesa Gràcia (Cap. 6 i 7)
Obligat/Crèdit Actual (%)****Despesa Gràcia (Cap. 6 i 7)
Var. Obligat 22/21 (%)**

Execució de despeses. Districte d'Horta-Guinardó
Resum per capítols

Capítols	2022 P	Juliol 2022							Juliol 2021					
	1	2	3	=3/2	4	=4/2	5	=5/2	4'	=4'/2'	=%4/4'	5'	=5'/2'	=%5/5'
	Crèdit inicial	Crèdit Actual	Autoritzat	%	Disposat	%	Obligat	%	Disposat	%	Var. 22/21	Obligat	%	Var. 22/21
1 Despeses de personal	5.144.846	5.182.834	3.111.194	60,0%	3.111.194	60,0%	3.111.194	60,0%	3.009.897	60,2%	3,4%	3.009.897	60,2%	3,4%
2 Despeses en béns corrents i serveis	16.732.049	17.794.850	17.213.334	96,7%	16.888.467	94,9%	7.710.840	43,3%	16.327.782	97,5%	3,4%	6.578.665	39,3%	17,2%
3 Despeses financeres				-		-		-		-	-		-	-
4 Transferències corrents	11.260.934	11.293.834	11.155.370	98,8%	10.911.095	96,6%	8.459.086	74,9%	11.005.725	97,6%	-0,9%	8.419.082	74,7%	0,5%
5 Fons de contingència				-		-		-		-	-		-	-
Operacions corrents	33.137.829	34.271.518	31.479.898	91,9%	30.910.756	90,2%	19.281.120	56,3%	30.343.403	91,9%	1,9%	18.007.644	54,5%	7,1%
6 Inversions reals	202.500	2.374.098	878.737	37,0%	754.953	31,8%	140.979	5,9%	556.900	23,1%	35,6%	186.585	7,7%	-24,4%
7 Transferències de capital		87.150		0,0%		0,0%		0,0%		-	-		-	-
Operacions de capital	202.500	2.461.248	878.737	35,7%	754.953	30,7%	140.979	5,7%	556.900	23,1%	35,6%	186.585	7,7%	-24,4%
8 Actius financers				-		-		-		-	-		-	-
9 Passius financers				-		-		-		-	-		-	-
Operacions financeres	0	0	0	-	0	-	0	-	0	-	-	0	-	-
Despeses Totals	33.340.329	36.732.766	32.358.635	88,1%	31.665.709	86,2%	19.422.099	52,9%	30.900.303	87,2%	2,5%	18.194.229	51,3%	6,7%

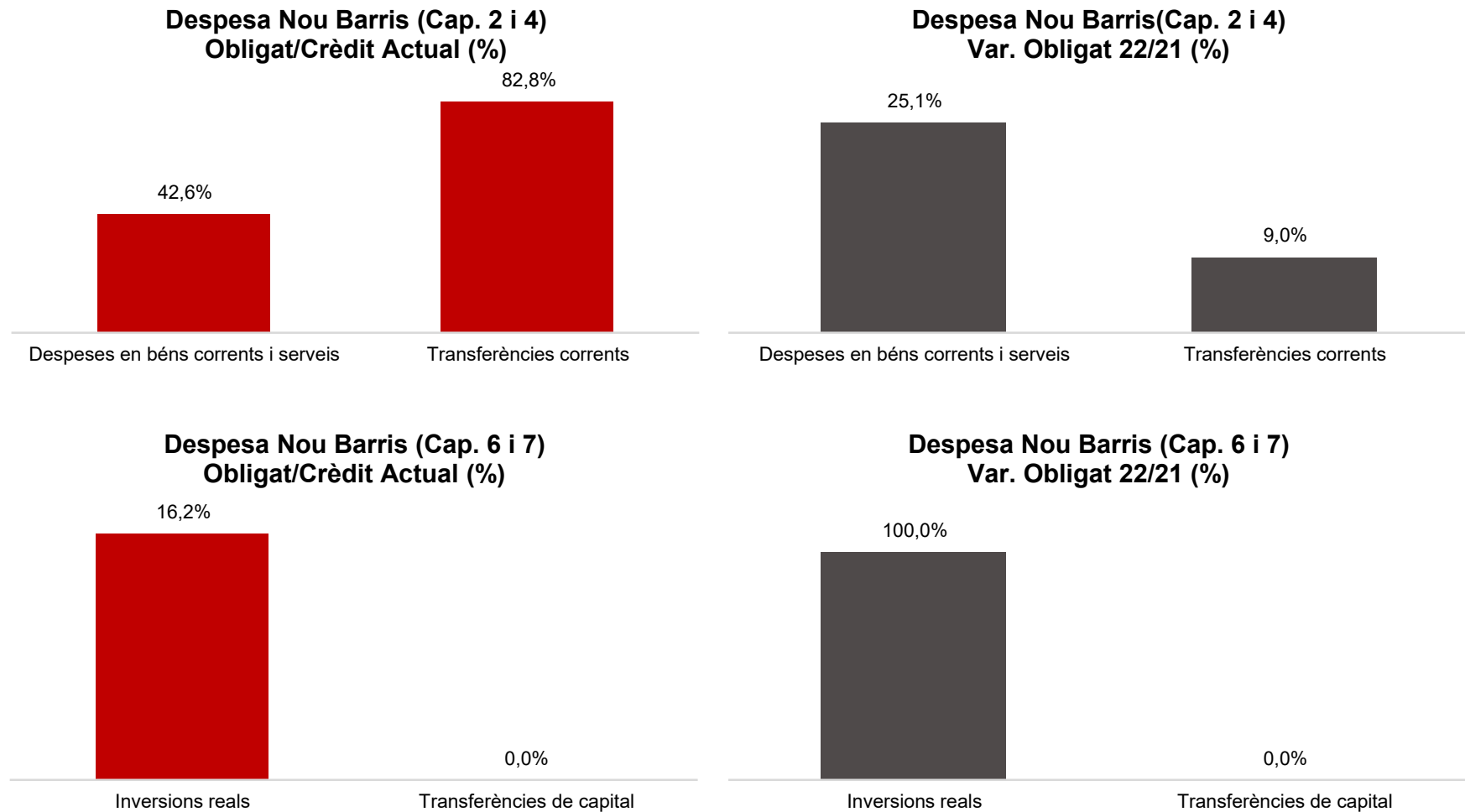
Execució de despeses. Districte d'Horta-Guinardó

**Despesa Horta-Guinardó (Cap. 2 i 4)
Obligat/Crèdit Actual (%)****Despesa Horta-Guinardó (Cap. 2 i 4)
Var. Obligat 22/21 (%)****Despesa Horta-Guinardó (Cap. 6 i 7)
Obligat/Crèdit Actual (%)****Despesa Horta-Guinardó (Cap. 6 i 7)
Var. Obligat 22/21 (%)**

Execució de despeses. Districte de Nou Barris
Resum per capítols

Capítols	2022 P	Juliol 2022							Juliol 2021					
	1	2	3	=3/2	4	=4/2	5	=5/2	4'	=4'/2'	=%4/4'	5'	=5'/2'	=%5/5'
	Crèdit inicial	Crèdit Actual	Autoritzat	%	Disposat	%	Obligat	%	Disposat	%	Var. 22/21	Obligat	%	Var. 22/21
1 Despeses de personal	5.515.851	5.530.223	3.289.441	59,5%	3.289.441	59,5%	3.289.441	59,5%	3.122.421	60,2%	5,3%	3.122.421	60,2%	5,3%
2 Despeses en béns corrents i serveis	17.709.463	18.886.534	17.953.397	95,1%	17.548.606	92,9%	8.039.299	42,6%	17.236.885	93,6%	1,8%	6.424.773	34,9%	25,1%
3 Despeses financeres				-		-		-		-	-		-	-
4 Transferències corrents	13.498.211	13.520.171	13.470.641	99,6%	13.274.701	98,2%	11.196.178	82,8%	13.312.693	98,7%	-0,3%	10.273.164	76,2%	9,0%
5 Fons de contingència				-		-		-		-	-		-	-
Operacions corrents	36.723.524	37.936.928	34.713.479	91,5%	34.112.748	89,9%	22.524.919	59,4%	33.671.999	90,8%	1,3%	19.820.358	53,4%	13,6%
6 Inversions reals	1.100.000	4.013.058	2.806.306	69,9%	2.395.215	59,7%	651.776	16,2%	1.206.039	33,4%	98,6%	280.354	7,8%	132,5%
7 Transferències de capital				-		-		-		0,0%	-		0,0%	-
Operacions de capital	1.100.000	4.013.058	2.806.306	69,9%	2.395.215	59,7%	651.776	16,2%	1.206.039	31,3%	98,6%	280.354	7,3%	132,5%
8 Actius financers				-		-		-		-	-		-	-
9 Passius financers				-		-		-		-	-		-	-
Operacions financeres	0	0	0	-	0	-	0	-	0	-	-	0	-	-
Despeses Totals	37.823.524	41.949.985	37.519.785	89,4%	36.507.963	87,0%	23.176.694	55,2%	34.878.038	85,2%	4,7%	20.100.712	49,1%	15,3%

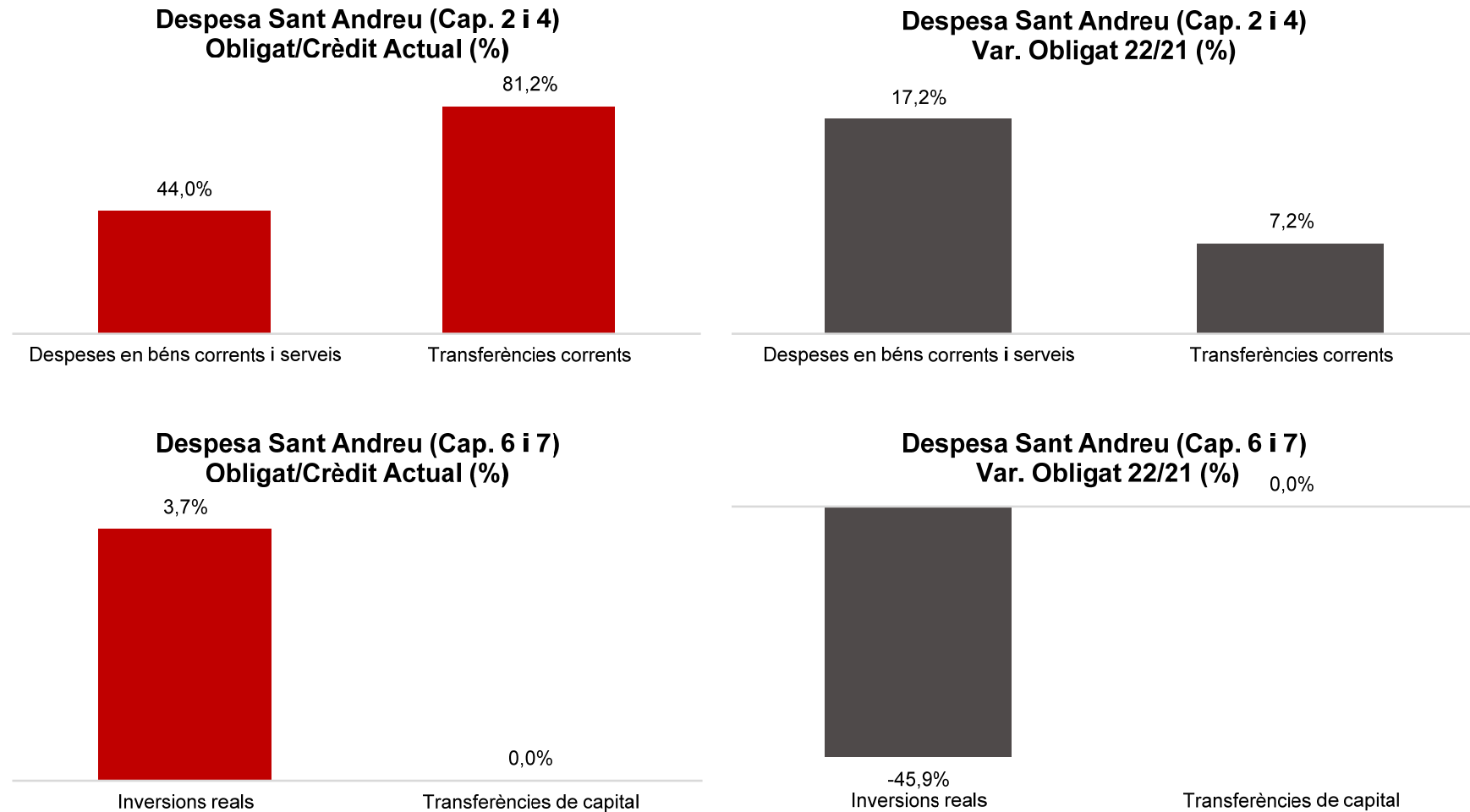
Execució de despeses. Districte de Nou Barris



Execució de despeses. Districte de Sant Andreu
Resum per capítols

Capítols	2022 P	Juliol 2022							Juliol 2021					
	1	2	3	=3/2	4	=4/2	5	=5/2	4'	=4'/2'	=%4/4'	5'	=5'/2'	=%5/5'
	Crèdit inicial	Crèdit Actual	Autoritzat	%	Disposat	%	Obligat	%	Disposat	%	Var. 22/21	Obligat	%	Var. 22/21
1 Despeses de personal	5.085.290	5.032.516	3.087.554	61,4%	3.087.554	61,4%	3.087.554	61,4%	3.040.912	59,0%	1,5%	3.040.912	59,0%	1,5%
2 Despeses en béns corrents i serveis	17.536.996	18.387.796	17.583.244	95,6%	16.889.718	91,9%	8.099.156	44,0%	16.422.428	94,3%	2,8%	6.909.859	39,7%	17,2%
3 Despeses financeres				-		-		-		-	-		-	-
4 Transferències corrents	8.314.948	8.324.948	8.281.446	99,5%	7.964.746	95,7%	6.755.731	81,2%	8.025.779	96,7%	-0,8%	6.299.982	75,9%	7,2%
5 Fons de contingència				-		-		-		-	-		-	-
Operacions corrents	30.937.235	31.745.260	28.952.244	91,2%	27.942.018	88,0%	17.942.441	56,5%	27.489.119	89,0%	1,6%	16.250.753	52,6%	10,4%
6 Inversions reals		1.547.331	330.314	21,3%	226.460	14,6%	56.728	3,7%	464.582	36,9%	-51,3%	104.944	8,3%	-45,9%
7 Transferències de capital				-		-		-		-	-		-	-
Operacions de capital	0	1.547.331	330.314	21,3%	226.460	14,6%	56.728	3,7%	464.582	36,9%	-51,3%	104.944	8,3%	-45,9%
8 Actius financers				-		-		-		-	-		-	-
9 Passius financers				-		-		-		-	-		-	-
Operacions financeres	0	0	0	-	0	-	0	-	0	-	-	0	-	-
Despeses Totals	30.937.235	33.292.592	29.282.558	88,0%	28.168.478	84,6%	17.999.168	54,1%	27.953.701	87,0%	0,8%	16.355.696	50,9%	10,0%

Execució de despeses. Districte de Sant Andreu



Execució de despeses. Districte de Sant Martí
Resum per capítols

Capítols	2022 P	Juliol 2022							Juliol 2021					
	1	2	3	=3/2	4	=4/2	5	=5/2	4'	=4'/2'	=%4/4'	5'	=5'/2'	=%5/5'
	Crèdit inicial	Crèdit Actual	Autoritzat	%	Disposat	%	Obligat	%	Disposat	%	Var. 22/21	Obligat	%	Var. 22/21
1 Despeses de personal	5.404.746	5.629.453	3.411.203	60,6%	3.411.203	60,6%	3.411.203	60,6%	3.270.212	58,5%	4,3%	3.270.212	58,5%	4,3%
2 Despeses en béns corrents i serveis	24.802.832	26.165.374	25.634.871	98,0%	25.476.517	97,4%	10.389.165	39,7%	24.640.109	98,2%	3,4%	8.732.975	34,8%	19,0%
3 Despeses financeres				-		-		-		-	-		-	-
4 Transferències corrents	15.168.222	15.240.289	15.238.808	100,0%	14.992.158	98,4%	13.488.771	88,5%	14.652.735	97,1%	2,3%	12.087.465	80,1%	11,6%
5 Fons de contingència				-		-		-		-	-		-	-
Operacions corrents	45.375.800	47.035.116	44.284.882	94,2%	43.879.878	93,3%	27.289.138	58,0%	42.563.056	93,0%	3,1%	24.090.652	52,7%	13,3%
6 Inversions reals		2.241.755	1.923.694	85,8%	1.574.991	70,3%	304.959	13,6%	335.913	32,0%	368,9%	110.989	10,6%	174,8%
7 Transferències de capital				-		-		-		-	-		-	-
Operacions de capital	0	2.241.755	1.923.694	85,8%	1.574.991	70,3%	304.959	13,6%	335.913	32,0%	368,9%	110.989	10,6%	174,8%
8 Actius financers				-		-		-		-	-		-	-
9 Passius financers				-		-		-		-	-		-	-
Operacions financeres	0	0	0	-	0	-	0	-	0	-	-	0	-	-
Despeses Totals	45.375.800	49.276.871	46.208.576	93,8%	45.454.869	92,2%	27.594.097	56,0%	42.898.969	91,7%	6,0%	24.201.641	51,7%	14,0%

Execució de despeses. Districte de Sant Martí

