

Pressupost 2021

Informe mensual d'execució pressupostària

maig 2021



Índex

Resum executiu.....	4
Indicadors	7
Resum per capítols	8
Execució d'ingressos corrents. Detall per conceptes	9
Execució d'ingressos de capital i financers. Detall per conceptes	13
Execució de despeses. Resum per capítols.....	15
Execució de despeses corrents. Detall per conceptes	16
Execució de despeses. Detall per grup de programa i per programa	22
Execució de despeses. Detall per grup de programa	27
Execució de despeses. Resum per orgànics	33
Execució de despeses corrents. Resum per orgànics.....	33
Execució de despeses. Sectors.....	37
Execució de despeses. Gerència Municipal i Coordinació Territorial i Proximitat	39
Execució de despeses. Àrea Drets Socials, Just. Global, Feminis. i LGTBI.....	41
Execució de despeses. Àrea Agenda 2030, Transició Digital i Esports	43
Execució de despeses. Àrea Seguretat i Prevenció	45
Execució de despeses. Àrea d'Ecologia Urbana	47
Execució de despeses. Àrea Economia, Recursos i Promoció Econòmica	49
Execució de despeses. Àrea de Cultura, Educació, Ciència i Comunitat	51
Execució de despeses. Gerència Municipal.....	53
Execució de despeses. Gerència de Coordinació Territorial i Proximitat	55
Execució de despeses. Ger. d'Àrea Drets Socials, Just. Global, Feminis. i LGTBI	57
Execució de despeses. Gerència d'Habitatge.....	59
Execució de despeses. Gerència d'Àrea Agenda 2030, Transició Digital i Esports	61
Execució de despeses. Gerència d'Innovació i Transició Digital	63
Execució de despeses. Gerència d'Àrea d'Ecologia Urbana	65
Execució de despeses. Gerència de Medi Ambient i Serveis Urbans	67
Execució de despeses. Gerència d'Urbanisme.....	68
Execució de despeses. Gerència de Mobilitat i Infraestructures.....	71
Execució de despeses. Gerència de l'Arquitecte en Cap	73
Execució de despeses. Ger. d'Àrea Economia, Recursos i Promoció Econòmica.....	75
Execució de despeses. Gerència de Pressupostos i Hisenda	77
Execució de despeses. Serveis Centrals.....	79
Execució de despeses. Gerència de Recursos.....	81

Execució de despeses. Gerència de Persones i Desenvolupament Organitzatiu.....	83
Execució de despeses. Districtes	85



Resum executiu

Pressupost 2021

Anàlisi d'execució pressupostària a maig

Totes les dades que es mostren a continuació corresponen a la comptabilitat pressupostària (sense ajustos SEC : sistema europeu de comptes).

Indicadors

Amb la comptabilitat tancada al mes de maig els **ingressos corrents liquidats** representen el 38,9% de la previsió anual (vs. 33,6% a maig de 2020). Si s'analitzen les dades en valor absolut, l'import liquidat és un 14,8% superior al d'un any abans (139,2M).

Quant a les **despeses corrents obligades**, representen el 34,7% del crèdit actual (vs. 34,8% a maig de 2020). En valor absolut, l'import obligat és un 2,7% superior al d'un any abans (22,2M).

L'**estalvi brut** al mes de maig representa el 20,9% dels ingressos corrents liquidats. En valor absolut, l'import és superior al d'un any abans.

Ingressos

Els **impostos locals** presenten un grau d'execució del 41,1% en relació a la previsió anual (vs. 34,2% a maig de 2020). En valor absolut, la liquidació d'impostos locals és un 20,3% superior a la de maig de 2020 (72,7M).

La **Participació en Tributs de l'Estat** es liquida mensualment com 1/12 part de la previsió anual.

Les **taxes i altres ingressos** presenten un grau d'execució del 37,4% en relació a la previsió anual (vs. 21,3% a maig de 2020). En valor absolut, l'import liquidat és un 70,4% superior al d'un any abans (52,6M).

Les **transferències corrents (exclòs FCF)** presenten un grau d'execució del 9,6% en relació a la previsió anual (vs. 15,6% a maig de 2020). En valor absolut, la liquidació és un 13,7% inferior a la d'un any abans (2,1M).

Els **ingressos patrimonials** presenten un grau d'execució a maig del 33,6% (vs. 9,4% a maig de 2020). En termes absoluts, l'import liquidat és un 119,4% superior al d'un any abans (4,4M).

Els **ingressos de capital** presenten un grau d'execució a maig del 0,6% (vs. 19,8% a maig del 2020). En valor absolut, la liquidació és inferior en 7,5M a la d'un any abans.

Quant als **ingressos per operacions financeres (sense incloure romanents de tresoreria)** presenten un grau d'execució a maig del 0,1% (vs. 0,1% a maig del 2020).

En general, els **ingressos** amb més pes respecte a les previsions inicials totals són **Transferències corrents** i **Impostos directes**, amb un 38,3% i un 32,8% respectivament, seguits de **Taxes, preus públics i altres ingressos** que suposen un 10,5% del total d'ingressos previst. Al llarg de l'execució del pressupost a maig de 2021, el capítol de **Transferències corrents** ha tingut un pes del 43,1% sobre el total d'ingressos liquidats, els ingressos per **Impostos directes** han representat un 40,7% i els ingressos per **Taxes, preus públics i altres ingressos** han suposat un 11,8% dels ingressos liquidats totals.

Despeses

Les **despeses de personal** presenten un grau d'execució del 38,4% en relació a la previsió anual (vs. el 37,8% a maig de 2020). En valor absolut, la liquidació és un 5,5% superior a la de fa un any (9,2M).

Les **despeses en béns corrents i serveis** presenten un grau d'execució del 21,3% en relació a la previsió anual (vs. el 22,6% a maig de l'any anterior). En valor absolut, la liquidació és un 6,3% inferior respecte la de maig de 2020 (9,1M).

Les **despeses financeres** presenten un grau d'execució del 10,3% en relació a la previsió anual (vs. 10,9% a maig de 2020). En valor absolut, la liquidació és un 7,5% inferior a la de maig de 2020 (0,1M).

Les **transferències corrents** presenten un grau d'execució del 41,1% en relació a la previsió anual (vs. 41,4% a maig de 2020). La liquidació en valor absolut és un 4,3% superior a la de l'any passat (22,3M).

Quant a les **despeses de capital** presenten un grau d'execució del 9,6% en relació a la previsió anual (vs. 9,2% a maig de 2020). La liquidació en valor absolut és un 32,8% superior a la de l'any passat (15,6M).

Quant a les **despeses per operacions financeres**, el grau d'execució és del 25,5% (vs. 58,5% a maig de 2020). En valor absolut, la liquidació és un 53,1% inferior a la de 2020. La previsió d'amortitzacions anual varia cada any.

En general, les **despeses** amb més pes respecte als crèdits inicials totals són, en aquest ordre, **Transferències corrents** (38,7%), **Inversions reals** (19,2%), **Despeses en béns corrents i serveis** (19,1%) i les **Despeses de personal** (14,0%). Al llarg de l'execució del pressupost a maig de 2021, el capítol de **Transferències corrents** ha tingut un pes del 56,9% sobre el total de despesa obligada, la **Inversions reals** ha representat un 5,8%, la despesa en **Despeses en béns corrents i serveis** ha suposat un 14,1% i les **Despeses de personal** han suposat un 18,4% de la despesa total obligada.

A nivell de **despeses per orgànics**:

- El grau d'execució dels **sectors** és del 28,9% (31,1% a maig de 2020), amb augment en termes absoluts del 1,0% (8,2M). Analitzant la despesa corrent, el grau d'execució resultant és del 34,9% (vs. 34,5% a maig de 2020), amb augment en termes absoluts del 4,9% (34,3M).
- El grau d'execució dels **districtes** és del 32,2% (34,1% a maig de 2020), amb disminució en termes absoluts del 9,2% (11,9M). Analitzant la despesa corrent, el grau d'execució resultant és del 33,5% (vs. 36,1% a maig de 2020), amb una variació negativa en termes absoluts del 9,3% (12,1M).

Indicadors Pressupostaris. Ajuntament de Barcelona
Resum

Indicadors	2019 P (2018 P)	2019 L	2020 P	2020 L	2021 P	A Maig		
						2021 L	2020 L	%
Ingressos corrents	2.559.407.492	2.688.045.000	2.798.336.203	2.758.156.325	2.774.195.219	1.080.128.107	940.969.669	14,8%
Despeses corrents	2.208.777.875	2.233.766.790	2.385.995.226	2.332.019.664	2.437.671.175	854.830.918	832.605.965	2,7%
Estalvi brut	350.629.617	454.278.210	412.340.978	426.136.661	336.524.044	225.297.189	108.363.704	107,91%
Ingressos de capital	29.338.492	24.695.276	42.749.171	18.384.926	148.167.112	960.952	8.487.004	-88,7%
Despeses de capital	342.125.986	347.474.174	512.434.022	315.823.514	671.640.000	63.304.905	47.667.696	32,8%
Superàvit (Dèficit) no financer	37.842.123	131.499.311	-57.343.873	128.698.073	-186.948.844	162.953.236	69.183.012	135,54%
Ingressos financers	65.141.135	780.633	192.484.962	101.636.218	330.900.030	324.852	232.511	39,7%
Despeses financeres	96.573.536	80.125.553	135.141.089	102.672.942	143.951.186	36.716.511	78.289.401	-53,1%
Resultat Pressupostari	6.409.722	52.154.391	0	127.661.348	0	126.561.577	-8.873.879	-1526,2%

Ratis	2019 P (2018 P)	2019 L	2020 P	2020 L	2021 P	A Maig	
						2021 L	2020 L
% Estalvi brut/Ingressos corrents	13,7%	16,9%	14,7%	15,5%	12,1%	20,9%	11,5%
% Capacitat (Necessitat) finançament (abans d'ajustos SEC)	1,5%	4,8%	-2,0%	4,6%	-6,4%	15,1%	7,3%



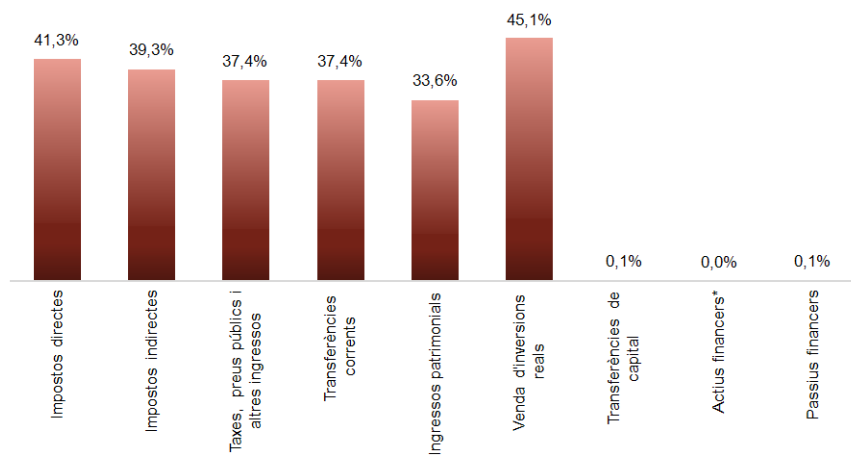
Execució d'ingressos. Ajuntament de Barcelona
Resum per capítols

Capítols	2021 P		Maig 2021							Maig 2020		
	1		2	3	=3/2	4	=4/3	3'	=3'/2'	=%3/3'		
	Previsió inicial	% s/ PI total	Previsió Actual	% s/ PA total	Drets Liquidats	% s/ DL totals	%	Recaptació líquida	%	Drets Liquidats	%	Var. 21/20
1 Impostos directes	1.068.119.705	32,8%	1.068.119.705	32,7%	440.675.112	40,7%	41,3%	358.327.616	81,3%	374.713.114	35,0%	17,6%
2 Impostos indirectes	97.088.339	3,0%	97.088.339	3,0%	38.172.454	3,5%	39,3%	33.431.337	87,6%	29.864.731	23,8%	27,8%
3 Taxes, preus públics i altres ingressos	340.738.943	10,5%	340.738.943	10,4%	127.403.722	11,8%	37,4%	69.261.708	54,4%	74.771.841	21,3%	70,4%
4 Transferències corrents	1.244.410.965	38,3%	1.246.549.254	38,2%	465.867.299	43,1%	37,4%	372.608.772	80,0%	457.969.591	37,7%	1,7%
5 Ingressos patrimonials	23.837.268	0,7%	23.837.268	0,7%	8.009.519	0,7%	33,6%	5.459.921	68,2%	3.650.391	9,4%	119,4%
Operacions corrents	2.774.195.219	85,3%	2.776.333.508	85,0%	1.080.128.107	99,9%	38,9%	839.089.354	77,7%	940.969.669	33,6%	14,8%
6 Venda d'inversions reals	1.849.980	0,1%	1.849.980	0,1%	835.038	0,1%	45,1%	3.438	0,4%	3.103.219	11,5%	-73,1%
7 Transferències de capital	146.317.132	4,5%	146.569.166	4,5%	125.915	0,0%	0,1%	125.915	100,0%	5.383.786	33,7%	-97,7%
Operacions de capital	148.167.112	4,6%	148.419.146	4,5%	960.952	0,1%	0,6%	129.352	13,5%	8.487.004	19,8%	-88,7%
8 Actius financers*	28.000.030	0,9%	28.000.030	0,9%	0	0,0%	0,0%	0	-	0	0,0%	-
9 Passius financers	302.900.000	9,3%	302.900.000	9,3%	324.852	0,0%	0,1%	324.852	100,0%	232.511	0,1%	39,7%
Operacions financeres	330.900.030	10,2%	330.900.030	10,1%	324.852	0,0%	0,1%	324.852	100,0%	232.511	0,1%	39,7%
Romanents de tresoreria	0	0,0%	10.594.540	0,3%	0	0,0%	0,0%	0	-	0	0,0%	-
Ingressos Totals	3.253.262.361	100,0%	3.266.247.224	100,0%	1.081.413.911	100,0%	33,1%	839.543.558	77,6%	949.689.183	31,2%	13,9%

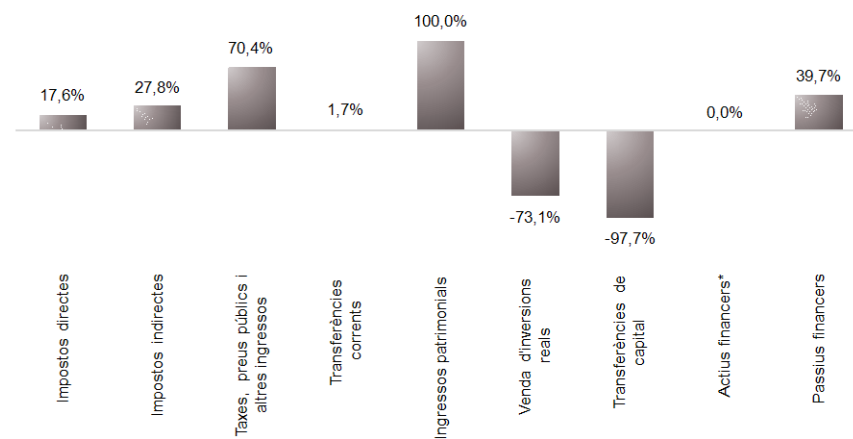
*No s'inclouen els romanents de tresoreria

Execució d'ingressos. Ajuntament de Barcelona Resum per capítols

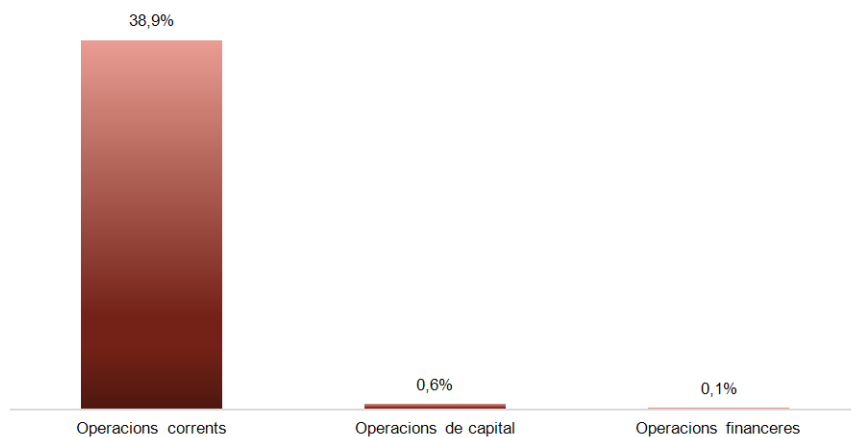
Ingressos. Drets Liquidats/Prev. Actual (%)



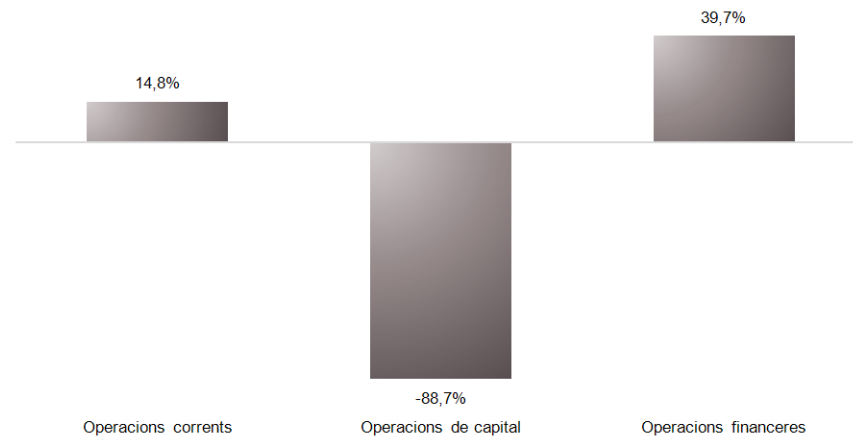
Ingressos. Variació DL (%) 21/20



Ingressos per Operacions. DL/Prev. Actual (%)



Ingressos per Operacions. Variació DL 21/20 (%)



Execució d'ingressos corrents. Ajuntament de Barcelona
Detall per conceptes (I)

Conceptes	2021 P	Maig 2021					Maig 2020		Var. 21/20
	1	2	3	=3/2	4	=4/3	3'	=3'/2'	
	Previsió inicial	Previsió Actual	Drets Liquidats	%	Recaptació Líquida	%	Drets Liquidats	%	
IBI	712.976.810	712.976.810	269.693.353	37,8%	228.914.797	84,9%	244.749.362	35,6%	10,2%
IVTM (Vehicles)	53.466.460	53.466.460	37.787.559	70,7%	13.767.532	36,4%	37.817.888	65,4%	-0,1%
IIVTNU (Plusvàlua)	157.529.969	157.529.969	98.495.463	62,5%	88.739.109	90,1%	61.938.701	36,6%	59,0%
IAE	80.726.000	80.726.000	4.964.597	6,1%	3.187.527	64,2%	2.655.887	2,9%	86,9%
DIRECTES EXTINGITS	0	0	0	-	0	-	0	-	-
ICIO	43.735.560	43.735.560	19.762.016	45,2%	18.820.353	95,2%	10.845.820	27,5%	82,2%
Impostos locals	1.048.434.799	1.048.434.799	430.702.988	41,1%	353.429.318	82,1%	358.007.657	34,2%	20,3%
Recàrrecs s/ IEET	6.400.000	6.400.000	0	0,0%	0	-	0	0,0%	-
Recàrrecs s/ Impostos de la CCAA	6.400.000	6.400.000	0	0,0%	0	-	0	0,0%	-
CTE**	110.373.245	110.373.245	48.144.578	43,6%	38.329.635	79,6%	46.570.188	42,9%	3,4%
FCF**	1.108.038.001	1.108.038.001	452.510.654	40,8%	360.125.216	79,6%	442.488.994	39,7%	2,3%
Participació Tributs de l'Estat	1.218.411.246	1.218.411.246	500.655.232	41,1%	398.454.851	79,6%	489.059.182	40,0%	2,4%
Grua i parany	17.014.208	17.014.208	0	0,0%	0	-	0	0,0%	-
Parquímetres	45.138.119	45.138.119	0	0,0%	0	-	0	0,0%	-
Cementiris	0	0	0	-	0	-	0	-	-
Clavegueram	26.376.026	26.376.026	10.166.981	38,5%	8.363.972	82,3%	8.053.825	24,7%	26,2%
Llicències urbanístiques	5.524.618	5.524.618	3.672.376	66,5%	3.255.011	88,6%	1.534.932	34,2%	139,3%
Guals	16.245.000	16.245.000	201.057	1,2%	133.770	66,5%	151.003	0,9%	33,1%
Participació ingressos bruts	30.013.000	30.013.000	2.837.646	9,5%	1.699.227	59,9%	7.401.556	24,7%	-61,7%
Taxes ocupació via pública	5.141.250	5.141.250	-329.679	-6,4%	-656.021	199,0%	3.031.943	15,3%	-110,9%
Altres taxes	43.810.230	43.810.230	19.237.940	43,9%	15.740.155	81,8%	1.674.921	6,8%	1048,6%
Recollida comercial residus	17.129.150	17.129.150	485.252	2,8%	253.678	52,3%	273.501	1,4%	77,4%
Serveis especials de neteja	5.869.000	5.869.000	2.284.953	38,9%	1.796.867	78,6%	319.869	5,5%	614,3%

Conceptes	2021 P	Maig 2021					Maig 2020		
	1	2	3	=3/2	4	=4/3	3'	=3'/2'	=%3/3'
	Previsió inicial	Previsió Actual	Drets Liquidats	%	Recaptació Líquida	%	Drets Liquidats	%	Var. 21/20
Resta preus públics	11.602.593	11.602.593	4.101.559	35,4%	3.192.273	77,8%	3.276.849	29,4%	25,2%
Contribucions especials	10	10	0	0,0%	0	-	0	-	-
Vendes Recollida selectiva residus	8.000.000	8.000.000	4.563.569	57,0%	10.041	0,2%	4.074.565	50,9%	12,0%
Resta de vendes de serveis	131.050	131.050	21.254	16,2%	20.926	98,5%	1.631	0,9%	1202,8%
Reintegraments	246.050	246.050	1.089.820	442,9%	680.566	62,4%	253.813	103,2%	329,4%
Multes	73.500.458	73.500.458	63.102.083	85,9%	20.315.824	32,2%	27.026.798	40,4%	133,5%
Recàrrecs	14.429.000	14.429.000	7.147.282	49,5%	7.147.282	100,0%	3.589.778	24,9%	99,1%
Interessos de demora	8.021.000	8.021.000	3.441.985	42,9%	2.906.217	84,4%	1.959.002	24,4%	75,7%
Càrregues urbanístiques	500.000	500.000	0	0,0%	0	-	4.012.364	401,2%	-100,0%
Cessió per aprofitament urbanístic (10%)	2.550.070	2.550.070	3.305.214	129,6%	2.542.449	76,9%	7.559.651	87,2%	-56,3%
Indemnitzacions Assegurances No de Vida	1.000	1.000	1.403.168	140316,8%	1.393.814	99,3%	33.301	3330,1%	4113,6%
Altres ingressos	9.497.110	9.497.110	671.262	7,1%	465.656	69,4%	542.536	5,5%	23,7%
Taxes i altres ingressos	340.738.943	340.738.943	127.403.722	37,4%	69.261.708	54,4%	74.771.841	21,3%	70,4%
Aportacions de l'Estat (Excepte FCF)	22.079.720	22.079.720	1.860.677	8,4%	1.476.684	79,4%	3.362.839	47,3%	-44,7%
Aportacions del Grup Ajuntament	20	149.294	202.419	135,6%	202.419	100,0%	23.769	138,3%	751,6%
GC_Fons Cooperació Local	3.179.000	3.179.000	0	0,0%	0	-	0	0,0%	-
GC_Finalistes per Educació	13.955.000	13.955.000	0	0,0%	0	-	0	0,0%	-
GC_Finalistes per IM Discapacitats	1.920.057	1.920.057	0	0,0%	0	-	0	0,0%	-
GC_Acció Social	84.291.926	84.291.926	7.606.323	9,0%	7.606.323	100,0%	0	0,0%	-
Transf.en matèria d'ocupació	10	10	2.500	25000,0%	2.500	100,0%	0	-	-
GC_Finalistes ocupació	10	10	0	0,0%	0	-	0	0,0%	-
GC_Llei de Barris (Corrent)	0	0	0	-	0	-	99.538	1913,1%	-100,0%
GC_Resta aportacions	9.464.310	11.347.045	2.253.318	19,9%	1.882.755	83,6%	10.790.610	67,6%	-79,1%
Aportacions de la Diputació	30	30	0	0,0%	0	-	0	0,0%	-
Transferències d'Ajuntaments	10	10	0	0,0%	0	-	0	0,0%	-
Aportació AMB pel manteniment de rondes	0	0	0	-	0	-	0	-	-
AMB_TMTR	0	0	0	-	0	-	0	-	-

Conceptes	2021 P	Maig 2021					Maig 2020		
	1	2	3	=3/2	4	=4/3	3'	=3'/2'	=%3/3'
	Previsió inicial	Previsió Actual	Drets Liquidats	%	Recaptació Líquida	%	Drets Liquidats	%	Var. 21/20
AMB_Cànon dipòsit residus	1.000.000	1.000.000	0	0,0%	0	-	646.629	64,7%	-100,0%
Fons Europeus	0	70.286	1.395.409	1985,3%	1.297.875	93,0%	23.263	3,6%	5898,5%
Resta aportacions corrents	482.871	518.864	36.000	6,9%	15.000	41,7%	533.951	80,7%	-93,3%
Transferències corrents (exc. FCF)	136.372.964	138.511.253	13.356.645	9,6%	12.483.556	93,5%	15.480.597	15,6%	-13,7%
Ingressos financers	2.959.272	2.959.272	0	0,0%	0	-	11.198	0,3%	-100,0%
Rendes béns immobles	1.560.025	1.560.025	1.548.857	99,3%	358.636	23,2%	454.316	21,2%	240,9%
Aparcaments	1.268.406	1.268.406	279.737	22,1%	246.370	88,1%	732.650	39,4%	-61,8%
Altres concessions administratives	16.126.738	16.126.738	5.707.120	35,4%	4.625.958	81,1%	2.078.341	8,9%	174,6%
Drets de superfície	1.922.788	1.922.788	460.561	24,0%	215.713	46,8%	367.264	14,4%	25,4%
Dividends, cànon i rendiments empreses	20	20	0	0,0%	0	-	0	0,0%	-
Altres Ingressos Patrimonials	20	20	13.244	66217,5%	13.244	100,0%	6.622	-	100,0%
Ingressos patrimonials	23.837.268	23.837.268	8.009.519	33,6%	5.459.921	68,2%	3.650.391	9,4%	119,4%
Ingressos corrents	2.774.195.219	2.776.333.508	1.080.128.107	38,9%	839.089.354	77,7%	940.969.669	33,6%	14,8%

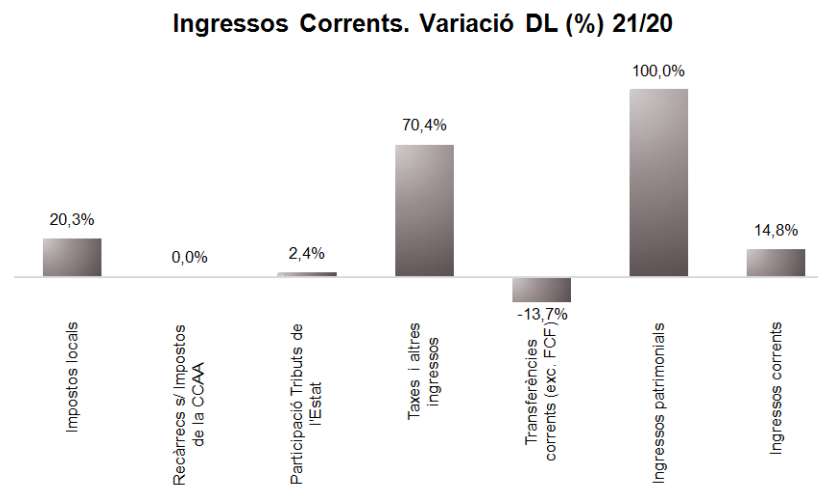
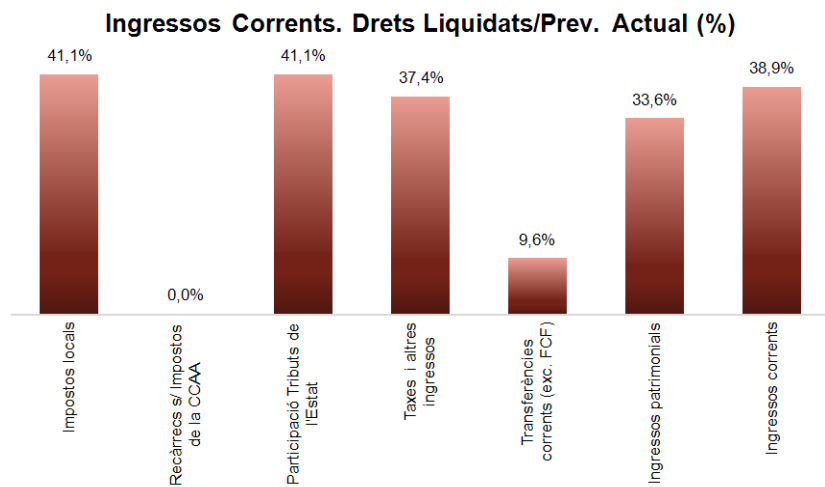
Execució d'ingressos de capital. Ajuntament de Barcelona
Detall per conceptes

Conceptes	2021 P	Maig 2021					Maig 2020		Var. 21/20
	1	2	3	=3/2	4	=4/3	3'	=3'/2'	
	Previsió inicial	Previsió Actual	Drets Liquidats	%	Recaptació Líquida	%	Drets Liquidats	%	
Vendes solars	1.848.910	1.848.910	835.038	45,2%	3.438	0,4%	3.077.639	11,4%	-72,9%
Vendes places aparcaments	10	10	0	0,0%	0	-	9.188	91880,0%	-100,0%
Altres vendes	1.060	1.060	0	0,0%	0	-	16.391	1546,4%	-100,0%
Vendes Inversions reals	1.849.980	1.849.980	835.038	45,1%	3.438	0,4%	3.103.219	11,5%	-73,1%
De l'Estat	124.317.112	124.317.112	0	0,0%	0	-	0	0,0%	-
GC-Escoles Bressol	7.000.000	7.000.000	0	0,0%	0	-	0	0,0%	-
GC-Llei de Barris	0	0	0	-	0	-	3.919.048	98,0%	-100,0%
GC-Altres	10	10	0	0,0%	0	-	0	0,0%	-
De la Diputació de Barcelona	15.000.000	15.079.034	83.901	0,6%	83.901	100,0%	0	0,0%	-
Fons Europeus	0	173.000	42.013	24,3%	42.013	100,0%	1.464.737	99,4%	-97,1%
Altres transferències de capital	10	10	0	0,0%	0	-	0	0,0%	-
Transferències de capital	146.317.132	146.569.166	125.915	0,1%	125.915	100,0%	5.383.786	33,7%	-97,7%
Ingressos capital	148.167.112	148.419.146	960.952	0,6%	129.352	13,5%	8.487.004	19,8%	-88,7%

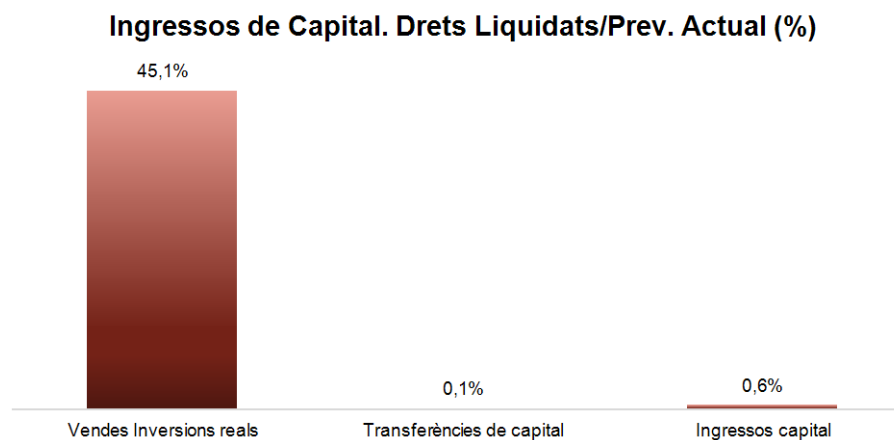
Execució ingressos financers. Ajuntament de Barcelona
Detall per conceptes

Conceptes	2021 P	Maig 2021					Maig 2020		Var. 21/20
	1	2	3	=3/2	4	=4/3	3'	=3'/2'	
	Previsió inicial	Previsió Actual	Drets Liquidats	%	Recaptació Líquida	%	Drets Liquidats	%	
Devolució dipòsits constituïts a llarg t	10	10	0	0,0%	0	-	0	0,0%	-
Alineació accions	28.000.010	28.000.010	0	0,0%	0	-	0	0,0%	-
Accions BCN Emprèn	10	10	0	0,0%	0	-	0	0,0%	-
Rom.tresoreria per despeses Marçals	0	5.700.065	0	0,0%	0	-	0	0,0%	-
Rom.tresoreria per despeses amb F. A.	0	4.894.474	0	0,0%	0	-	0	0,0%	-
Fiances per guals	400.000	400.000	241.355	60,3%	241.355	100,0%	198.782	39,8%	21,4%
Fiances urbanístiques	3.000.000	3.000.000	83.497	2,8%	83.497	100,0%	33.729	1,1%	147,6%
Deute	299.500.000	299.500.000	0	0,0%	0	-	0	0,0%	-
Ingressos financers	330.900.030	341.494.570	324.852	0,1%	324.852	100,0%	232.511	0,1%	39,7%

Execució d'ingressos corrents. Ajuntament de Barcelona



Execució d'ingressos de capital. Ajuntament de Barcelona



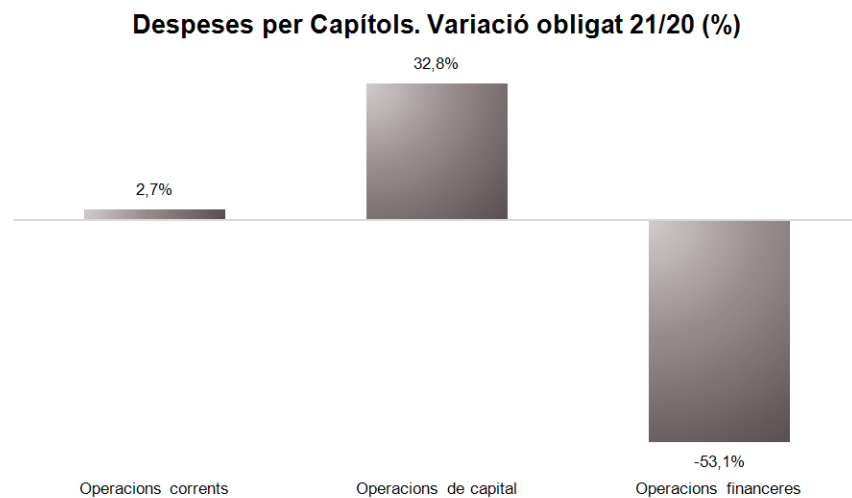
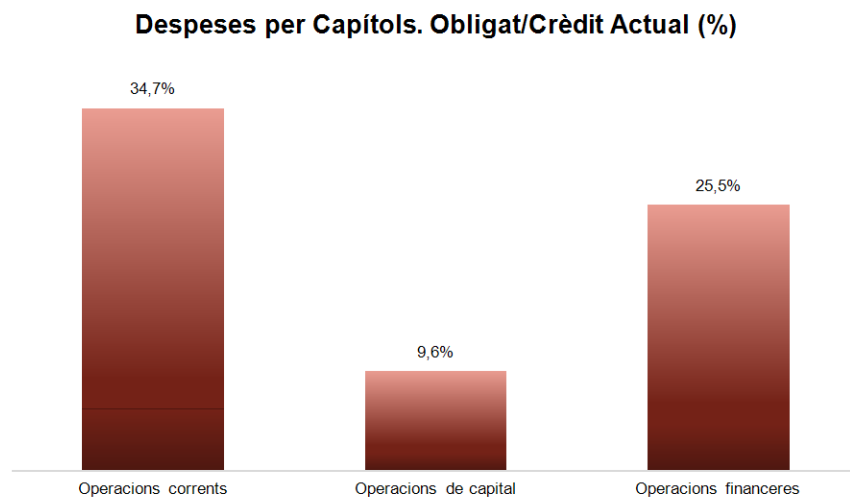
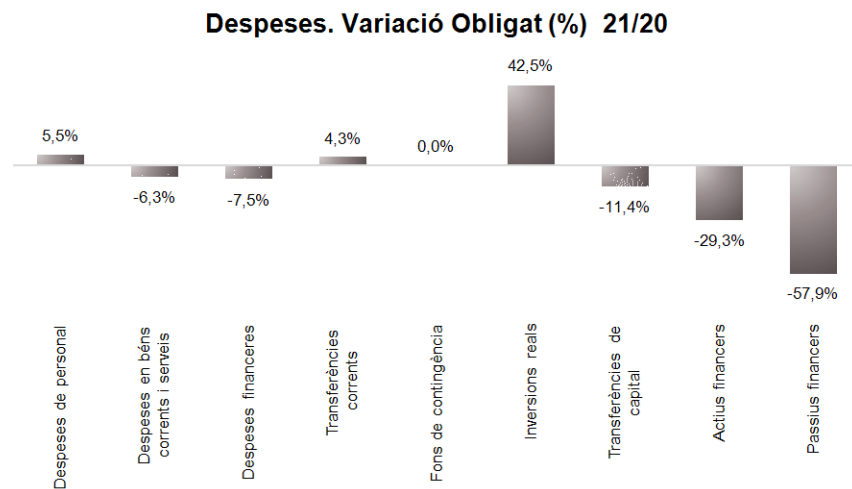
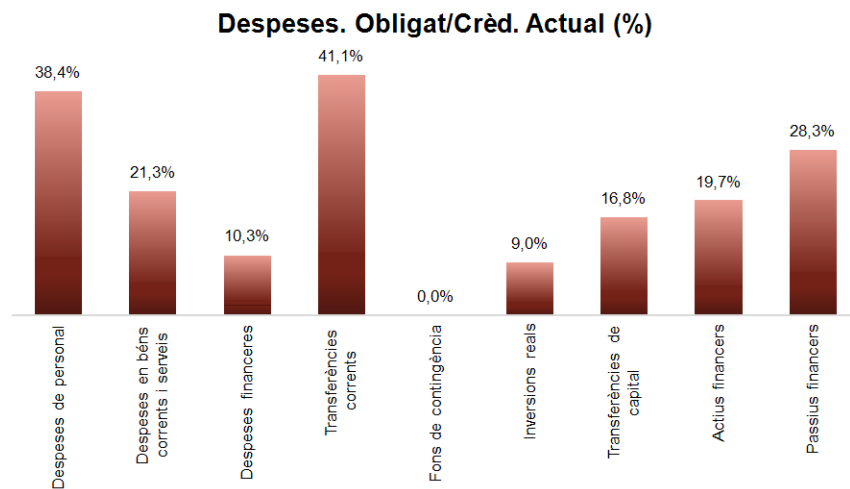
Execució de despeses. Ajuntament de Barcelona
Resum per capítols

Capítols	2021 P		Maig 2021								Maig 2020						
	1		2	3	=3/2	4	=4/2	5	=5/2	4'	=4'/2'	=%4/4'	5'	=5'/2'	=%5/5'		
	Crèdit inicial	% s/ CI total	Crèdit Actual	% s/ CA total	Autoritzat	%	Disposat	%	Obligat	% s/ O total	%	Disposat	%	Var. 21/20	Obligat	%	Var. 21/20
1 Despeses de personal	455.813.996	14,0%	456.671.657	14,0%	176.555.735	38,7%	176.337.995	38,6%	175.248.417	18,4%	38,4%	166.917.708	38,0%	5,6%	166.086.577	37,8%	5,5%
2 Despeses en béns corrents i serveis	620.528.142	19,1%	631.513.590	19,3%	489.967.986	77,6%	472.041.238	74,7%	134.341.841	14,1%	21,3%	540.727.968	85,4%	-12,7%	143.400.329	22,6%	-6,3%
3 Despeses financeres	15.963.580	0,5%	15.963.580	0,5%	1.640.770	10,3%	1.640.770	10,3%	1.640.770	0,2%	10,3%	1.774.167	10,9%	-7,5%	1.774.167	10,9%	-7,5%
4 Transferències corrents	1.258.189.002	38,7%	1.323.801.908	40,5%	898.838.170	67,9%	874.366.097	66,0%	543.599.890	56,9%	41,1%	909.969.286	72,3%	-3,9%	521.344.893	41,4%	4,3%
5 Fons de contingència	87.176.456	2,7%	32.978.425	1,0%	0	0,0%	0	0,0%	0	0,0%	0,0%	0	0,0%	-	0	0,0%	-
Operacions corrents	2.437.671.175	74,9%	2.460.929.160	75,3%	1.567.002.661	63,7%	1.524.386.100	61,9%	854.830.918	89,5%	34,7%	1.619.389.128	67,6%	-5,9%	832.605.965	34,8%	2,7%
6 Inversions reals	624.583.041	19,2%	615.905.608	18,9%	133.513.154	21,7%	109.456.517	17,8%	55.684.056	5,8%	9,0%	82.862.385	16,9%	32,1%	39.066.567	8,0%	42,5%
7 Transferències de capital	47.056.959	1,4%	45.461.270	1,4%	11.303.757	24,9%	11.103.757	24,4%	7.620.849	0,8%	16,8%	11.632.280	46,0%	-4,5%	8.601.129	34,0%	-11,4%
Operacions de capital	671.640.000	20,6%	661.366.878	20,2%	144.816.912	21,9%	120.560.274	18,2%	63.304.905	6,6%	9,6%	94.494.665	18,3%	27,6%	47.667.696	9,2%	32,8%
8 Actius financers	47.285.054	1,5%	47.285.054	1,4%	19.285.054	40,8%	19.285.054	40,8%	9.315.054	1,0%	19,7%	20.881.100	42,7%	-7,6%	13.172.408	26,9%	-29,3%
9 Passius financers	96.666.132	3,0%	96.666.132	3,0%	27.401.457	28,3%	27.401.457	28,3%	27.401.457	2,9%	28,3%	65.116.993	76,7%	-57,9%	65.116.993	76,7%	-57,9%
Operacions financeres	143.951.186	4,4%	143.951.186	4,4%	46.686.511	32,4%	46.686.511	32,4%	36.716.511	3,8%	25,5%	85.998.093	64,3%	-45,7%	78.289.401	58,5%	-53,1%
Despeses Totals	3.253.262.361	100,0%	3.266.247.224	100,0%	1.758.506.084	53,8%	1.691.632.885	51,8%	954.852.334	100,0%	29,2%	1.799.881.887	59,1%	-6,0%	958.563.063	31,5%	-0,4%

Anàlisi modificacions de crèdit per capítols

Capítols	Generació ingressos	Saldo minitransf.	TC altes	TC baixes	IRC+AJUSTOS PRÒRROGA	SUPL.	CRED. EXTRA.	BAIXES PER ANUL.	MC total
1 Despeses de personal	0	0	57.174.260	56.326.788	10.190	0	0	0	857.661
2 Despeses en béns corrents i serveis	1.689.914	0	20.148.169	14.514.746	3.662.111	0	0	0	10.985.449
3 Despeses financeres	0	0	0	0	0	0	0	0	0
4 Transferències corrents	411.888	0	63.386.758	3.030.516	4.844.776	0	0	0	65.612.906
5 Fons de contingència	0	0	0	54.198.031	0	0	0	0	-54.198.031
Operacions corrents	2.101.802	0	140.709.187	128.070.082	0	0	0	0	23.257.985
6 Inversions reals	25.839	0	200.237	10.728.470	1.824.961	0	0	0	-8.677.433
7 Transferències de capital	0	0	0	2.110.873	515.184	0	0	0	-1.595.690
Operacions de capital	25.839	0	200.237	12.839.343	0	0	0	0	-10.273.122
8 Actius financers	0	0	0	0	0	0	0	0	0
9 Passius financers	0	0	0	0	0	0	0	0	0
Operacions financeres	0	0	0	0	0	0	0	0	0
Despeses Totals	2.127.641	0	140.909.424	140.909.424	0	0	0	0	12.984.863

Execució de despeses. Ajuntament de Barcelona



Execució de despeses corrents. Ajuntament de Barcelona

Detall per conceptes (I)

Conceptes	2021 P	Maig 2021							Maig 2020					
	1	2	3	=3/2	4	=4/2	5	=5/2	4'	=4'/2'	=%4/4'	5'	=5'/2'	=%5/5'
	Crèdit inicial	Crèdit actual	Autoritzat	%	Disposat	%	Obligat	%	Disposat	%	Var. 21/20	Obligat	%	Var. 21/20
Òrgans de govern i personal directiu	19.205.305	19.048.232	6.950.778	36,5%	6.950.778	36,5%	6.950.778	36,5%	6.861.086	37,2%	1,3%	6.861.086	37,2%	1,3%
Personal eventual	6.971.130	6.914.638	2.506.100	36,2%	2.506.100	36,2%	2.506.100	36,2%	2.382.460	35,7%	5,2%	2.382.460	35,7%	5,2%
Funcionaris	263.481.353	266.580.098	94.335.098	35,4%	94.335.098	35,4%	94.335.098	35,4%	88.696.694	34,7%	6,4%	88.696.694	34,7%	6,4%
Laborals	8.442.134	8.293.498	3.003.611	36,2%	3.003.611	36,2%	3.003.611	36,2%	3.058.038	35,8%	-1,8%	3.058.038	35,8%	-1,8%
Incentius al rendiment	55.342.120	49.944.856	24.913.971	49,9%	24.913.971	49,9%	24.913.971	49,9%	22.952.062	49,2%	8,5%	22.952.062	49,2%	8,5%
Quotes Socials	102.371.953	105.890.335	44.846.176	42,4%	44.628.436	42,1%	43.538.858	41,1%	42.967.368	41,5%	3,9%	42.136.237	40,7%	3,3%
Despeses de personal	455.813.996	456.671.657	176.555.735	38,7%	176.337.995	38,6%	175.248.417	38,4%	166.917.708	38,0%	5,6%	166.086.577	37,8%	5,5%
Arrendaments	21.726.498	23.553.882	22.464.814	95,4%	22.377.775	95,0%	8.352.767	35,5%	21.935.542	93,5%	2,0%	8.831.970	37,7%	-5,4%
Manteniment, reparació i conservació	20.569.632	21.997.282	18.686.091	84,9%	18.001.009	81,8%	5.376.144	24,4%	16.839.714	79,6%	6,9%	3.688.352	17,4%	45,8%
Material d'oficina	1.669.383	1.442.316	843.443	58,5%	677.387	47,0%	164.907	11,4%	573.791	34,2%	18,1%	165.681	9,9%	-0,5%
Energia elèctrica-edificis	10.539.620	10.988.169	10.896.650	99,2%	10.808.650	98,4%	2.313.907	21,1%	11.059.994	99,2%	-2,3%	3.239.807	29,0%	-28,6%
Aigua-edificis	1.275.419	1.287.775	1.271.642	98,7%	1.206.756	93,7%	355.896	27,6%	1.202.817	90,8%	0,3%	348.256	26,3%	2,2%
Energia elèctrica-via pública	15.545.600	15.870.504	15.870.504	100,0%	15.870.504	100,0%	5.296.125	33,4%	15.562.014	96,3%	2,0%	4.742.020	29,3%	11,7%
Aigua-via pública	591.673	591.673	586.673	99,2%	586.673	99,2%	74.736	12,6%	586.673	99,2%	0,0%	63.171	10,7%	18,3%
Gas	1.009.028	989.028	851.387	86,1%	851.387	86,1%	408.844	41,3%	842.957	79,0%	1,0%	377.985	35,4%	8,2%
Altres subministraments	5.852.674	6.429.958	5.546.251	86,3%	4.463.877	69,4%	846.353	13,2%	5.109.897	68,5%	-12,6%	2.201.852	29,5%	-61,6%
Telèfons	3.570.788	3.797.046	3.411.597	89,8%	3.411.597	89,8%	1.177.039	31,0%	3.803.745	97,2%	-10,3%	877.155	22,4%	34,2%
Altres comunicacions	1.398.358	1.414.665	938.770	66,4%	938.770	66,4%	360.035	25,5%	864.386	64,5%	8,6%	272.876	20,4%	31,9%
Transports	771.444	1.161.111	1.135.954	97,8%	1.135.954	97,8%	454.930	39,2%	618.283	70,6%	83,7%	171.052	19,5%	166,0%
Primes d'assegurances	2.535.344	3.115.229	3.074.768	98,7%	3.074.768	98,7%	3.040.909	97,6%	1.929.004	100,0%	59,4%	1.903.426	98,6%	59,8%
Tributs	541.327	617.311	613.440	99,4%	324.593	52,6%	324.593	52,6%	50.117	8,9%	547,7%	50.117	8,9%	547,7%
Atencions protocol·làries	811.723	654.926	435.159	66,4%	87.947	13,4%	38.687	5,9%	118.601	12,8%	-25,8%	86.521	9,4%	-55,3%
Publicitat i propaganda	10.120.232	9.563.479	8.024.658	83,9%	7.514.167	78,6%	2.323.098	24,3%	6.659.012	65,5%	12,8%	2.914.602	28,7%	-20,3%
Reunions, conferències i cursos	663.101	340.819	139.207	40,8%	97.628	28,6%	7.731	2,3%	440.987	52,8%	-77,9%	87.624	10,5%	-91,2%
Despeses compra de serveis	31.101.982	34.553.438	24.536.147	71,0%	20.800.311	60,2%	4.898.016	14,2%	15.748.485	53,7%	32,1%	4.326.198	14,8%	13,2%
Altres despeses diverses	30.597.995	19.645.403	5.868.928	29,9%	3.560.499	18,1%	2.156.639	11,0%	5.107.624	17,7%	-30,3%	3.321.193	11,5%	-35,1%
Neteja edificis i locals	16.208.254	16.130.020	15.845.307	98,2%	15.845.307	98,2%	5.347.750	33,2%	15.032.425	95,9%	5,4%	5.099.300	32,5%	4,9%
Treballs tècnics	10.301.886	17.407.596	8.223.004	47,2%	6.491.234	37,3%	1.293.187	7,4%	5.403.963	41,8%	20,1%	1.335.739	10,3%	-3,2%
Estudis i informes	1.489.619	1.466.556	714.710	48,7%	678.148	46,2%	44.977	3,1%	1.126.265	47,3%	-39,8%	160.019	6,7%	-71,9%
Serveis de recaptació	2.620.000	3.152.715	2.694.176	85,5%	2.694.176	85,5%	870.299	27,6%	678.638	25,9%	297,0%	409.263	15,6%	112,7%
Manteniment via pública	17.748.271	19.978.295	15.504.068	77,6%	15.429.910	77,2%	4.913.733	24,6%	17.078.191	93,3%	-9,7%	4.530.912	24,8%	8,4%
Manteniment xarxa clavegueram	13.495.334	13.495.334	13.451.403	99,7%	13.451.403	99,7%	5.183.489	38,4%	15.566.672	97,5%	-13,6%	3.577.975	22,4%	44,9%
Manteniment xarxa aigua potable	5.251.482	5.251.482	5.251.482	100,0%	5.251.482	100,0%	1.177.029	22,4%	5.251.482	100,0%	0,0%	1.526.328	29,1%	-22,9%
Manteniment enllumenat públic	15.200.000	15.200.000	15.200.000	100,0%	15.200.000	100,0%	4.499.348	29,6%	15.200.000	100,0%	0,0%	5.824.054	38,3%	-22,7%
Manteniment altres infraestructures	828.529	785.692	767.404	97,7%	744.051	94,7%	178.939	22,8%	563.526	61,3%	32,0%	241.917	26,3%	-26,0%
Manteniment galeries de serveis	210.000	227.182	131.937	58,1%	131.937	58,1%	60.000	26,4%	106.417	100,0%	24,0%	63.881	60,0%	-6,1%
Altres contractes de serveis	82.084.206	83.820.924	74.918.527	89,4%	71.428.850	85,2%	21.377.472	25,5%	62.024.880	77,3%	15,2%	16.041.590	20,0%	33,3%
Manteniment senyalització	2.700.000	2.700.000	2.440.000	90,4%	2.440.000	90,4%	851.581	31,5%	2.757.897	96,5%	-11,5%	524.431	18,4%	62,4%

Conceptes	2021 P	Maig 2021							Maig 2020					
	1	2	3	=3/2	4	=4/2	5	=5/2	4'	=4'/2'	=%4/4'	5'	=5'/2'	=%5/5'
	Crèdit inicial	Crèdit actual	Autoritzat	%	Disposat	%	Obligat	%	Disposat	%	Var. 21/20	Obligat	%	Var. 21/20
Manteniment escales mecàniques	2.130.626	1.006.238	1.006.238	100,0%	1.006.238	100,0%	516.632	51,3%	1.932.384	100,0%	-47,9%	523.767	27,1%	-1,4%
Manteniment patrimoni artístic	2.652.637	3.080.301	3.036.125	98,6%	3.036.125	98,6%	688.808	22,4%	2.691.806	100,0%	12,8%	823.315	30,6%	-16,3%
Sistemes control de trànsit	9.863.299	9.139.098	8.344.413	91,3%	7.636.626	83,6%	1.772.998	19,4%	8.692.012	87,3%	-12,1%	2.230.141	22,4%	-20,5%
Execucions subsidiàries	67.986	91.106	52.100	57,2%	52.100	57,2%	12.612	13,8%	25.905	27,1%	101,1%	25.513	26,7%	-50,6%
Contractes de serveis d'atenció social	0	0	0	-	0	-	0	-	0	-	-	0	-	-
Neteja i recollida de residus	257.792.831	257.544.503	176.360.860	68,5%	176.360.860	68,5%	40.825.579	15,9%	261.528.847	99,3%	-32,6%	57.751.135	21,9%	-29,3%
Manteniment túnels	1.516.190	1.735.897	1.735.897	100,0%	1.735.897	100,0%	429.594	24,7%	1.516.190	100,0%	14,5%	313.211	20,7%	37,2%
Contractes d'acció social	7.041.830	8.603.550	8.045.736	93,5%	6.774.661	78,7%	2.387.810	27,8%	6.663.712	87,4%	1,7%	2.385.133	31,3%	0,1%
Altres contractes neteja viària	6.207.937	6.456.265	6.456.264	100,0%	6.456.264	100,0%	1.602.367	24,8%	4.840.792	84,0%	33,4%	1.086.536	18,8%	47,5%
Resta treballs realitzats per tercers	1.935.737	3.813.010	2.840.753	74,5%	2.568.226	67,4%	1.819.788	47,7%	1.796.194	65,0%	43,0%	745.585	27,0%	144,1%
Diètes	1.444.668	1.493.511	1.183.946	79,3%	485.446	32,5%	359.515	24,1%	657.661	41,2%	-26,2%	359.520	22,5%	-0,0%
Locomoció	539.188	554.567	266.251	48,0%	266.251	48,0%	71.183	12,8%	521.673	73,3%	-49,0%	134.415	18,9%	-47,0%
Altres indemnitzacions	305.811	365.736	301.303	82,4%	85.794	23,5%	85.794	23,5%	16.795	5,5%	410,8%	16.795	5,5%	410,8%
Despeses imprevistes	0	0	0	-	0	-	0	-	0	-	-	0	-	-
Béns corrents i serveis	620.528.142	631.513.590	489.967.986	77,6%	472.041.238	74,7%	134.341.841	21,3%	540.727.968	85,4%	-12,7%	143.400.329	22,6%	-6,3%
Interessos de préstecs	15.433.580	14.933.580	1.439.024	9,6%	1.439.024	9,6%	1.439.024	9,6%	1.684.107	10,7%	-14,6%	1.684.107	10,7%	-14,6%
Despeses formalització i altres	280.000	780.000	201.746	25,9%	201.746	25,9%	201.746	25,9%	49.343	18,4%	308,9%	49.343	18,4%	308,9%
Interessos de demora	250.000	250.000	0	0,0%	0	0,0%	0	0,0%	40.718	15,5%	-100,0%	40.718	15,5%	-100,0%
Despeses financeres	15.963.580	15.963.580	1.640.770	10,3%	1.640.770	10,3%	1.640.770	10,3%	1.774.167	10,9%	-7,5%	1.774.167	10,9%	-7,5%

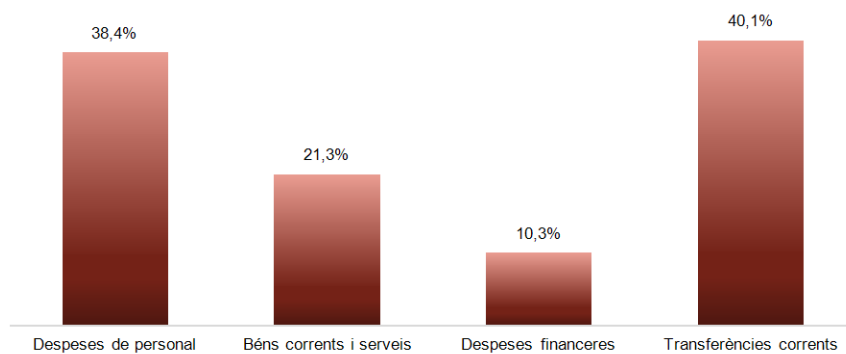
Execució de despeses corrents. Ajuntament de Barcelona
Detall per conceptes (II)

Conceptes	2021 P	Maig 2021							Maig 2020					
	1	2	3	=3/2	4	=4/2	5	=5/2	4'	=4'/2'	=%4/4'	5'	=5'/2'	=%5/5'
	Crèdit inicial	Crèdit actual	Autoritzat	%	Disposat	%	Obligat	%	Disposat	%	Var. 21/20	Obligat	%	Var. 21/20
IMH	31.828.407	31.828.407	13.100.000	41,2%	13.100.000	41,2%	13.100.000	41,2%	10.400.000	33,9%	26,0%	10.400.000	33,9%	26,0%
IMU	0	0	0	-	0	-	0	-	0	-	-	0	-	-
IMEB	58.619.628	58.297.525	58.297.525	100,0%	58.297.525	100,0%	23.327.897	40,0%	58.112.519	100,0%	0,3%	24.400.000	42,0%	-4,4%
IMI	54.635.374	57.885.478	21.038.007	36,3%	21.038.007	36,3%	20.999.926	36,3%	16.985.278	31,5%	23,9%	16.947.197	31,4%	23,9%
IMSS	244.767.267	269.387.684	187.890.601	69,7%	187.890.601	69,7%	150.609.625	55,9%	157.667.843	63,1%	19,2%	128.991.119	51,6%	16,8%
IMMB	2.750.000	3.150.000	1.375.000	43,7%	1.375.000	43,7%	1.375.000	43,7%	1.082.545	43,2%	27,0%	1.082.545	43,2%	27,0%
IMPUIQV	7.088.897	7.153.987	7.088.987	99,1%	7.088.987	99,1%	3.100.000	43,3%	7.388.987	100,0%	-4,1%	3.600.000	48,7%	-13,9%
IBE	22.645.000	23.056.647	9.100.000	39,5%	9.100.000	39,5%	9.100.000	39,5%	7.000.000	30,1%	30,0%	7.000.000	30,1%	30,0%
IMPD	10.360.379	10.488.001	10.464.001	99,8%	10.464.001	99,8%	5.477.346	52,2%	10.698.564	99,4%	-2,2%	4.222.980	39,2%	29,7%
Altres transf. a org. autònoms	0	0	0	-	0	-	0	-	0	-	-	0	-	-
A l' Administració General de l' Estat	0	0	0	-	0	-	0	-	0	-	-	0	-	-
ICUB	118.777.019	119.828.062	48.403.640	40,4%	48.403.640	40,4%	48.403.640	40,4%	121.837.950	99,8%	-60,3%	60.545.000	49,6%	-20,1%
ICUB (Memòria Històrica)	963.023	779.035	13.638	1,8%	13.638	1,8%	13.638	1,8%	696.918	100,0%	-98,0%	0	0,0%	-
IMPJ	59.305.670	59.305.670	59.305.670	100,0%	59.305.670	100,0%	25.000.000	42,2%	55.269.942	100,0%	7,3%	20.500.000	37,1%	22,0%
PMH	6.949.081	6.949.081	5.218.130	75,1%	5.218.130	75,1%	5.218.130	75,1%	5.668.584	80,1%	-7,9%	5.668.584	80,1%	-7,9%
FMVDR	682.526	682.526	682.526	100,0%	682.526	100,0%	400.000	58,6%	652.665	95,6%	4,6%	652.665	95,6%	-38,7%
IM d'Urbanisme	6.528.732	6.528.732	6.528.732	100,0%	6.528.732	100,0%	2.200.000	33,7%	6.619.648	100,0%	-1,4%	2.758.200	41,7%	-20,2%
Barcelona Activa	39.169.518	51.425.777	15.500.000	30,1%	15.500.000	30,1%	15.500.000	30,1%	24.614.150	53,9%	-37,0%	24.500.000	53,6%	-36,7%
ICB	17.630.000	17.630.000	9.100.000	51,6%	9.100.000	51,6%	9.100.000	51,6%	8.100.000	46,4%	12,3%	8.100.000	46,4%	12,3%
Barcelona Activa - Far	0	0	0	-	0	-	0	-	0	-	-	0	-	-
Barcelona Activa (Aportacions Gener.)	0	321.038	0	0,0%	0	0,0%	0	0,0%	0	-	-	0	-	-
BSM	63.973.683	63.901.683	0	0,0%	0	0,0%	0	0,0%	4.087.042	7,2%	-100,0%	0	0,0%	-
BIMSA	6.385.647	6.385.647	6.385.647	100,0%	6.385.647	100,0%	3.000.000	47,0%	6.488.017	100,0%	-1,6%	4.315.000	66,5%	-30,5%
FCV	3.916.346	13.849.944	4.147.652	29,9%	4.147.652	29,9%	3.558.922	25,7%	613.929	4,7%	575,6%	51.199	0,4%	6851,2%
Barcelona Infr. Municipals (Indem.COVID)	0	1.245.000	0	0,0%	0	0,0%	0	0,0%	0	-	-	0	-	-
Cementiris de Barcelona	0	0	0	-	0	-	0	-	0	-	-	0	-	-
TERSA	4.809.017	4.809.017	4.809.017	100,0%	4.809.017	100,0%	741.889	15,4%	4.660.487	100,0%	3,2%	674.979	14,5%	9,9%
MERCABARNA	0	0	0	-	0	-	0	-	0	-	-	0	-	-
SIRESA	2.249.755	2.605.049	2.605.049	100,0%	2.605.049	100,0%	162.697	6,2%	1.954.661	83,2%	33,3%	167.468	7,1%	-2,8%
Barcelona Cicle de l'Aigua, S.A.	5.484.406	5.506.869	5.506.869	100,0%	5.506.869	100,0%	2.400.000	43,6%	5.605.701	100,0%	-1,8%	3.036.238	54,2%	-21,0%
Altres subvencions a Societats EELL	0	0	0	-	0	-	0	-	0	-	-	0	-	-
Subtotal GEIM	769.519.375	823.000.860	476.560.690	57,9%	476.560.690	57,9%	342.788.710	41,7%	516.205.430	66,1%	-7,7%	327.613.175	41,9%	4,6%
Ap. a la Gen., SM, EPES i OAAA	1.612.500	1.312.500	243.500	18,6%	243.500	18,6%	234.500	17,9%	301.000	37,6%	-19,1%	0	0,0%	-
Diputació de Barcelona	89.270	83.115	66.589	80,1%	66.589	80,1%	14.337	17,2%	0	0,0%	-	0	0,0%	-
Xarxa Audiovisual Local	0	0	0	-	0	-	0	-	0	-	-	0	-	-
Ajuntaments	0	0	0	-	0	-	0	-	0	-	-	0	-	-
AMB-EMSHTR (TMTR)	0	0	0	-	0	-	0	-	0	-	-	0	-	-
AMB (CTE i FC)	85.462.595	85.462.595	85.462.595	100,0%	85.462.595	100,0%	34.954.533	40,9%	82.644.697	100,0%	3,4%	33.865.623	41,0%	3,2%

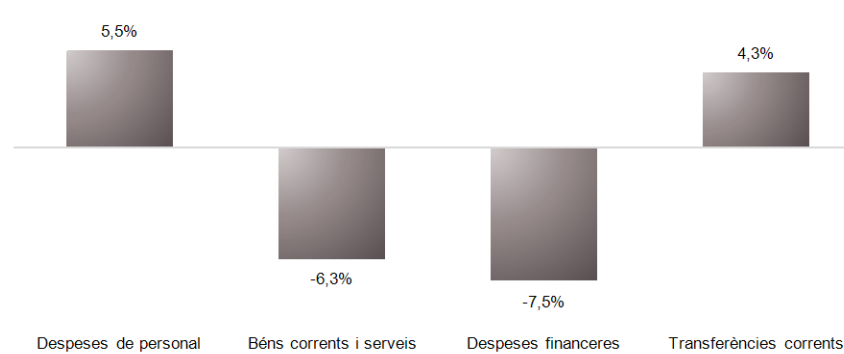
Conceptes	2021 P	Maig 2021							Maig 2020					
	1	2	3	=3/2	4	=4/2	5	=5/2	4'	=4'/2'	=%4/4'	5'	=5'/2'	=%5/5'
	Crèdit inicial	Crèdit actual	Autoritzat	%	Disposat	%	Obligat	%	Disposat	%	Var. 21/20	Obligat	%	Var. 21/20
AMB (IBI)	32.426.143	32.426.143	12.000.000	37,0%	12.000.000	37,0%	12.000.000	37,0%	12.000.000	58,7%	0,0%	10.213.071	50,0%	17,5%
AMB-EMT (Targeta Rosa)	800.000	800.000	0	0,0%	0	0,0%	0	0,0%	0	0,0%	-	0	0,0%	-
Aportació a Barcelona Regional	5.023.200	5.503.200	5.203.200	94,5%	5.203.200	94,5%	2.511.500	45,6%	0	0,0%	-	0	0,0%	-
Resta Àrees Metropolitanas	5.679.900	5.694.360	209.460	3,7%	209.460	3,7%	0	0,0%	181.875	3,1%	15,2%	0	0,0%	-
Consell Comarcal Barcelonès-Rondes	0	0	0	-	0	-	0	-	0	-	-	0	-	-
ATM	150.681.671	150.681.671	150.681.671	100,0%	150.681.671	100,0%	70.756.623	47,0%	164.834.593	100,0%	-8,6%	87.016.627	52,8%	-18,7%
Consorci d'Educació de Barcelona	73.795.067	74.783.507	74.637.322	99,8%	74.637.322	99,8%	39.487.452	52,8%	72.652.250	96,2%	2,7%	34.681.050	45,9%	13,9%
Consorci Comunicació Local	0	0	0	-	0	-	0	-	0	-	-	0	-	-
Consorci de Turisme	1.227.000	3.007.639	2.364.774	78,6%	2.364.774	78,6%	2.124.774	70,6%	806.732	70,6%	193,1%	570.000	49,9%	272,8%
CSB	648.921	648.921	648.921	100,0%	648.921	100,0%	648.921	100,0%	271.004	100,0%	139,5%	0	0,0%	-
CSB-Agència Salut Pública	19.700.340	19.731.369	19.528.726	99,0%	19.528.726	99,0%	8.646.632	43,8%	17.284.808	86,0%	13,0%	8.646.632	43,0%	0,0%
CSB-IMAS	0	0	0	-	0	-	0	-	0	-	-	0	-	-
CSB-PAMEM	540.729	540.729	0	0,0%	0	0,0%	0	0,0%	490.729	100,0%	-100,0%	0	0,0%	-
Consorci del Besòs	1.721.941	1.672.776	1.672.776	100,0%	1.672.776	100,0%	201.000	12,0%	1.655.317	95,4%	1,1%	1.060.752	61,1%	-81,1%
Agència Ecologia Urbana	0	0	0	-	0	-	0	-	596.699	88,8%	-100,0%	596.699	88,8%	-100,0%
Agència Local Energia de Barcelona	1.100.449	1.100.449	1.100.449	100,0%	1.100.449	100,0%	360.000	32,7%	1.108.512	100,0%	-0,7%	720.000	65,0%	-50,0%
Consorci de l'Habitatge	8.403.179	8.403.179	8.403.179	100,0%	8.403.179	100,0%	4.000.000	47,6%	8.341.014	100,0%	0,7%	0	0,0%	-
Consorci de Serveis Socials	2.054.825	2.054.825	2.054.825	100,0%	2.054.825	100,0%	1.060.000	51,6%	2.554.755	96,2%	-19,6%	850.000	32,0%	24,7%
Consorci Normalització Lingüística	649.000	714.074	714.074	100,0%	714.074	100,0%	692.008	96,9%	649.000	100,0%	10,0%	649.000	100,0%	6,6%
Altres consorcis	7.460.154	7.577.739	1.974.458	26,1%	1.974.458	26,1%	1.679.922	22,2%	3.876.910	44,4%	-49,1%	3.259.103	37,3%	-48,5%
A empreses privades	499.243	1.489.028	1.221.935	82,1%	1.221.935	82,1%	511.390	34,3%	286.613	47,9%	326,3%	231.078	38,7%	121,3%
A famílies i institucions sense afany...	88.976.346	97.029.574	54.077.673	55,7%	29.605.601	30,5%	20.916.235	21,6%	23.209.077	30,8%	27,6%	11.353.813	15,1%	84,2%
A l'exterior	117.154	83.654	11.353	13,6%	11.353	13,6%	11.353	13,6%	18.270	11,0%	-37,9%	18.270	11,0%	-37,9%
Fons de contingència	87.176.456	32.978.425	0	0,0%	0	0,0%	0	0,0%	0	0,0%	-	0	0,0%	-
Subtotal altres transferències	575.846.083	533.779.473	422.277.479	79,1%	397.805.407	74,5%	200.811.180	37,6%	393.763.856	75,1%	1,0%	193.731.718	37,0%	3,7%
Transferències corrents	1.345.365.458	1.356.780.333	898.838.170	66,2%	874.366.097	64,4%	543.599.890	40,1%	909.969.286	69,7%	-3,9%	521.344.893	39,9%	4,3%
Despeses corrents	2.437.671.175	2.460.929.160	1.567.002.661	63,7%	1.524.386.100	61,9%	854.830.918	34,7%	1.619.389.128	67,6%	-5,9%	832.605.965	34,8%	2,7%

Execució de despeses corrents. Ajuntament de Barcelona

Despesa Corrent. Obligat/Crèdit Actual (%)



Despesa Corrent. Variació Obligat 21/20



Execució de despeses. Ajuntament de Barcelona
Resum per grups de programa

Grup de programes	2021 P	Maig 2021						Maig 2020						
	1	2	3	=3/2	4	=4/2	5	=5/2	4'	=4'/2'	=%4/4'	5'	=5'/2'	=%5/5'
	Crèdit inicial	Crèdit Actual	Autoritzat	%	Disposat	%	Obligat	%	Disposat	%	Var. 21/20	Obligat	%	Var. 21/20
011 Deute Públic	108.879.712	108.879.712	28.509.093	26,2%	28.509.093	26,2%	28.509.093	26,2%	65.801.130	67,6%	-56,7%	65.801.130	67,6%	-56,7%
0 Deute Públic	108.879.712	108.879.712	28.509.093	26,2%	28.509.093	26,2%	28.509.093	26,2%	65.801.130	67,6%	-56,7%	65.801.130	67,6%	-56,7%
130 Administració General de Prevenció i Seguretat	9.544.266	11.585.302	5.157.360	44,5%	4.904.324	42,3%	3.829.141	33,1%	4.258.321	40,6%	15,2%	3.833.897	36,5%	-0,1%
132 Seguretat i Ordre Públic	204.083.061	224.734.841	94.121.277	41,9%	92.537.606	41,2%	82.662.269	36,8%	84.472.720	39,3%	9,5%	77.101.060	35,9%	7,2%
133 Ordenació del Trànsit i de l'Estacionament	62.543.603	64.831.673	875.414	1,4%	491.234	0,8%	9.523	0,0%	1.470.181	2,6%	-66,6%	502.012	0,9%	-98,1%
134 Mobilitat urbana	16.635.275	18.584.798	16.200.973	87,2%	15.471.593	83,2%	4.533.287	24,4%	14.925.987	86,0%	3,7%	3.766.841	21,7%	20,3%
135 Protecció civil	636.274	740.492	325.668	44,0%	325.668	44,0%	325.668	44,0%	254.954	45,6%	27,7%	254.954	45,6%	27,7%
136 Servei de prevenció i extinció d'incendis	49.903.081	60.400.920	26.565.811	44,0%	25.997.509	43,0%	22.092.907	36,6%	23.922.403	41,1%	8,7%	20.816.994	35,8%	6,1%
150 Administració general d'Habitatge i Urbanisme	36.595.224	37.636.816	23.449.016	62,3%	23.015.163	61,2%	13.865.662	36,8%	18.423.104	48,8%	24,9%	13.772.919	36,5%	0,7%
151 Urbanisme: planejament, gestió, execució	401.310.750	351.261.488	46.694.585	13,3%	41.864.945	11,9%	25.773.650	7,3%	36.503.876	15,0%	14,7%	18.621.283	7,7%	38,4%
152 Habitatatge	25.301.598	41.247.303	39.476.550	95,7%	39.476.550	95,7%	27.763.448	67,3%	35.843.804	41,1%	10,1%	17.105.829	19,6%	62,3%
153 Vies públiques	115.031.066	134.901.793	49.880.851	37,0%	48.587.829	36,0%	29.796.323	22,1%	50.839.354	28,5%	-4,4%	31.150.284	17,5%	-4,3%
160 Clavegueram	26.383.481	26.492.530	21.979.105	83,0%	21.979.105	83,0%	10.101.892	38,1%	21.845.679	97,9%	0,6%	6.814.770	30,5%	48,2%
161 Abastament domiciliari d'aigua potable	9.306.245	9.497.243	8.091.333	85,2%	8.091.333	85,2%	2.078.904	21,9%	7.680.426	77,6%	5,4%	1.995.514	20,2%	4,2%
162 Recollida, Eliminació i Tractament de Residus	101.229.788	67.012.570	66.674.187	99,5%	66.674.187	99,5%	15.587.493	23,3%	91.406.714	97,5%	-27,1%	21.354.292	22,8%	-27,0%
163 Neteja Viària	170.899.567	205.652.095	123.418.263	60,0%	123.418.263	60,0%	28.781.573	14,0%	181.424.070	99,0%	-32,0%	39.207.915	21,4%	-26,6%
164 Cementiris i Serveis Funeraris				-		-		-		-	-		-	-
165 Enllumenat Públic	30.539.289	28.464.203	27.547.288	96,8%	27.547.288	96,8%	8.538.084	30,0%	30.095.635	89,0%	-8,5%	11.427.358	33,8%	-25,3%
169 Altres Serveis de Benestar Comunitari	2.599.956	2.773.156	2.109.269	76,1%	1.789.790	64,5%	549.395	19,8%	1.763.926	62,6%	1,5%	738.077	26,2%	-25,6%
171 Parcs i Jardins	63.718.321	67.409.513	60.464.904	89,7%	60.464.904	89,7%	26.150.159	38,8%	55.897.380	83,0%	8,2%	21.127.438	31,4%	23,8%
172 Protecció i millora del medi ambient	5.553.137	6.438.507	4.442.176	69,0%	4.120.071	64,0%	681.889	10,6%	3.804.884	11,8%	8,3%	1.230.310	3,8%	-44,6%
179 Altres Actuacions relacionades amb el Medi Ambient	2.342.409	2.492.409	2.161.845	86,7%	2.012.280	80,7%	609.937	24,5%	1.982.102	95,3%	1,5%	958.650	46,1%	-36,4%
1 Serveis públics bàsics	1.334.156.391	1.362.157.652	619.635.873	45,5%	608.769.642	44,7%	303.731.202	22,3%	666.815.520	49,3%	-8,7%	291.780.397	21,6%	4,1%
211 Pensions	339.839	319.439	118.610	37,1%	118.610	37,1%	118.610	37,1%	128.413	36,9%	-7,6%	128.413	36,9%	-7,6%
230 Administració general de Serveis Socials	35.189.737	35.640.323	14.810.743	41,6%	13.218.944	37,1%	9.288.149	26,1%	14.865.387	47,7%	-11,1%	9.613.681	30,8%	-3,4%
231 Assistència Social Primària	271.712.411	297.125.123	208.114.169	70,0%	204.363.484	68,8%	157.889.316	53,1%	169.223.696	62,3%	20,8%	134.873.559	49,7%	17,1%
232 Promoció Social	44.146.915	43.816.440	31.968.059	73,0%	23.485.026	53,6%	7.922.240	18,1%	20.669.219	47,2%	13,6%	6.645.671	15,2%	19,2%
234 Atenció a les persones discapacitades	10.554.731	10.637.124	10.574.520	99,4%	10.564.270	99,3%	5.479.362	51,5%	10.734.107	98,0%	-1,6%	4.226.560	38,6%	29,6%
2 Actuacions de protecció i promoció social	361.943.633	387.538.449	265.586.100	68,5%	251.750.334	65,0%	180.697.677	46,6%	215.620.822	60,3%	16,8%	155.487.884	43,5%	16,2%
311 Protecció de la salubritat pública	22.084.539	22.111.565	21.037.169	95,1%	20.788.118	94,0%	9.430.796	42,7%	19.006.021	78,4%	9,4%	8.978.699	37,0%	5,0%
312 Hospitals, Serveis Assistencials i Centres de Salut	540.729	4.945.729		0,0%		0,0%		0,0%	490.729	100,0%	-100,0%		0,0%	-
313 Promoció de la Salut	5.500	5.500	4.320	78,5%	4.320	78,5%	630	11,5%		0,0%	-		0,0%	-
320 Administració general d'Educació	12.400.884	8.462.403	8.026.368	94,8%	8.026.368	94,8%	4.532.822	53,6%	8.484.723	66,8%	-5,4%		0,0%	-
323 Funcionament centres educació infantil-primària	57.343.765	64.339.006	47.304.630	73,5%	47.304.630	73,5%	39.374.808	61,2%	44.094.785	100,0%	7,3%	34.681.050	78,7%	13,5%
324 Funcionament centres docents ensenyaments	8.573.116	8.545.181	8.545.181	100,0%	8.545.181	100,0%	87.452	1,0%	8.457.729	98,8%	1,0%		0,0%	-

Grup de programes	2021 P	Maig 2021						Maig 2020						
	1	2	3	=3/2	4	=4/2	5	=5/2	4'	=4/2'	=%4/4'	5'	=5/2'	=%5/5'
	Crèdit inicial	Crèdit Actual	Autoritzat	%	Disposat	%	Obligat	%	Disposat	%	Var. 21/20	Obligat	%	Var. 21/20
326	Serveis Complementaris d'Educació	19.403.452	19.918.196	18.893.399	94,9%	18.601.533	93,4%	466.100	2,3%	17.951.125	94,2%	51.037	0,3%	813,3%
328	Altres ensenyaments	9.948.008	9.948.008	9.430.008	94,8%	9.430.008	94,8%	0,0%	0,0%	9.948.008	100,0%	-	0,0%	-
329	Funcionament d'escoles bressol municipals	41.744.510	41.744.510	41.744.510	100,0%	41.744.510	100,0%	18.800.000	45,0%	41.154.651	100,0%	24.400.000	59,3%	-23,0%
330	Administració general de Cultura	36.782.811	28.553.268	3.124.800	10,9%	3.124.800	10,9%	3.124.800	10,9%	7.753.387	71,0%	6.300.000	57,7%	-50,4%
332	Biblioteques i Arxius	15.390.980	15.319.995	161.375	1,1%	161.362	1,1%	109.201	0,7%	15.584.895	98,5%	684.918	4,3%	-84,1%
333	Equipaments culturals i museus	76.507.018	77.427.438	49.082.399	63,4%	49.082.399	63,4%	47.675.431	61,6%	74.352.611	99,1%	55.460.165	74,0%	-14,0%
334	Promoció Cultural	21.892.638	21.973.521	2.018.332	9,2%	1.777.433	8,1%	727.697	3,3%	21.263.508	96,8%	808.389	3,7%	-10,0%
336	Protecció i gestió del patrimoni històric	211.487	211.487	0,0%	0,0%	0,0%	0,0%	0,0%	218.930	100,0%	-	0,0%	-	
337	Instal·lacions d'ocupació del temps lliure	19.868.269	19.928.987	17.276.131	86,7%	17.122.466	85,9%	8.479.014	42,5%	16.496.638	81,7%	6.192.408	30,7%	36,9%
338	Festes populars	9.520.741	9.087.035	4.337.830	47,7%	4.091.731	45,0%	452.727	5,0%	8.669.048	87,6%	653.891	6,6%	-30,8%
341	Promoció i Foment de l'Esport	22.849.607	23.489.655	10.566.091	45,0%	10.421.021	44,4%	9.689.664	41,3%	8.085.091	34,5%	7.370.077	31,4%	31,5%
342	Instal·lacions esportives	2.773.165	2.795.755	664.880	23,8%	649.465	23,2%	554.982	19,9%	186.934	62,2%	93.200	31,0%	495,5%
343	Esdeveniments esportius	1.149.500	1.149.500	0,0%	0,0%	0,0%	0,0%	0,0%	0,0%	0,0%	-	0,0%	0,0%	-
3	Béns públics de caràcter preferent	378.990.720	379.956.738	242.217.423	63,7%	240.875.345	63,4%	143.506.123	37,8%	302.198.815	89,1%	145.673.834	43,0%	-1,5%
430	Administració general de Comerç i Turisme	4.248.691	9.701.781	1.209.801	12,5%	1.205.999	12,4%	624.092	6,4%	903.089	30,7%	786.230	26,8%	-20,6%
431	Comerç	21.061.700	24.390.882	21.858.765	89,6%	16.678.489	68,4%	3.315.841	13,6%	9.341.941	55,5%	1.268.532	7,5%	161,4%
432	Informació i Promoció Turística	12.992.456	19.169.430	4.310.401	22,5%	3.897.197	20,3%	2.667.858	13,9%	1.305.484	6,5%	701.308	3,5%	280,4%
433	Desenvolupament Empresarial	56.218.606	75.866.486	31.462.752	41,5%	26.075.010	34,4%	23.326.294	30,7%	30.950.722	50,0%	24.756.157	40,0%	-5,8%
441	Transport de viatgers	202.923.214	203.398.543	164.266.957	80,8%	164.224.617	80,7%	75.255.228	37,0%	178.444.380	99,7%	89.778.496	50,1%	-16,2%
459	Altres Infraestructures				-		-		-		-		-	-
463	Investigació científica, tècnica i aplicada	1.568.194	1.823.294	1.393.194	76,4%	1.393.194	76,4%	1.343.194	73,7%	800.000	31,5%	800.000	31,5%	67,9%
491	Societat de la informació	42.138.469	39.400.168	30.083.805	76,4%	30.083.805	76,4%	10.064.727	25,5%	24.017.760	69,6%	8.372.191	24,2%	20,2%
493	Protecció de consumidors i usuaris	2.326.498	3.370.634	1.650.519	49,0%	1.255.905	37,3%	438.481	13,0%	496.609	27,4%	404.319	22,3%	8,4%
499	Ajust pròrroga pressupostària àrea de despesa 4				-		-		-		-		-	-
4	Actuacions de caràcter econòmic	343.477.828	377.121.218	256.236.194	67,9%	244.814.217	64,9%	117.035.714	31,0%	246.259.985	77,1%	126.867.234	39,7%	-7,7%
912	Òrgans de Govern	33.766.488	34.339.677	15.493.202	45,1%	14.450.180	42,1%	13.492.804	39,3%	13.147.677	40,2%	12.686.405	38,8%	6,4%
920	Administració general	103.895.082	106.987.370	34.413.245	32,2%	32.033.828	29,9%	24.058.945	22,5%	29.425.518	43,5%	21.728.609	32,1%	10,7%
922	Coordinació i Organització institucional	8.389.050	9.897.529	5.697.995	57,6%	5.069.210	51,2%	3.033.301	30,6%	4.155.107	47,9%	3.240.186	37,3%	-6,4%
923	Informació Bàsica i Estadística	3.995.405	4.021.190	1.327.793	33,0%	1.313.016	32,7%	946.938	23,5%	1.300.145	33,2%	928.856	23,7%	1,9%
924	Participació Ciutadana	16.006.637	16.637.077	12.838.002	77,2%	7.455.077	44,8%	4.068.995	24,5%	6.934.641	43,9%	3.932.521	24,9%	3,5%
925	Atenció als Ciutadans	45.133.892	44.361.625	29.812.194	67,2%	28.719.096	64,7%	12.464.796	28,1%	29.998.802	61,7%	13.156.064	27,1%	-5,3%
926	Comunicacions internes	52.536.446	55.865.003	22.203.852	39,7%	22.172.392	39,7%	21.511.130	38,5%	18.009.573	34,8%	17.269.131	33,4%	24,6%
929	Imprevistos i Funcions no Classificades	125.024.417	47.454.258	48.230	0,1%	48.230	0,1%	48.230	0,1%	29.003	0,1%	29.003	0,1%	66,3%
931	Política econòmica i fiscal	4.968.833	5.134.556	2.130.322	41,5%	2.086.872	40,6%	1.857.041	36,2%	2.627.709	46,4%	1.901.678	33,6%	-2,3%
932	Gestió del Sistema Tributari	73.003.595	72.948.417	19.806.347	27,2%	19.686.986	27,0%	14.439.516	19,8%	11.949.504	29,9%	11.949.504	29,9%	20,8%
933	Gestió del Patrimoni	140.337.299	134.195.171	104.748.839	78,1%	86.077.988	64,1%	38.157.513	28,4%	90.619.646	62,6%	41.708.342	28,8%	-8,5%
934	Gestió del deute i de la Tresoreria	868.195	862.842	338.784	39,3%	338.784	39,3%	338.784	39,3%	343.593	41,2%	343.593	41,2%	-1,4%
943	Transferències a altres ens locals	117.888.738	117.888.738	97.462.595	82,7%	97.462.595	82,7%	46.954.533	39,8%	94.644.697	91,8%	44.078.694	42,8%	6,5%
9	Actuacions de caràcter general	725.814.077	650.593.454	346.321.399	53,2%	316.914.255	48,7%	181.372.525	27,9%	303.185.614	52,5%	172.952.584	29,9%	4,9%
Despeses Totals	3.253.262.361	3.266.247.224	1.758.506.084	53,8%	1.691.632.885	51,8%	954.852.334	29,2%	1.799.881.887	59,1%	-6,0%	958.563.063	31,5%	-0,4%

Grup de programes	2021 P	Maig 2021						Maig 2020							
	1	2	3	=3/2	4	=4/2	5	=5/2	4'	=4'/2'	=%4/4'	5'	=5'/2'	=%5/5'	
	Crèdit inicial	Crèdit Actual	Autoritzat	%	Disposat	%	Obligat	%	Disposat	%	Var. 21/20	Obligat	%	Var. 21/20	
4321	Foment i promoció del turisme	12.992.456	19.169.430	4.310.401	22,5%	3.897.197	20,3%	2.667.858	13,9%	1.305.484	6,5%	198,5%	701.308	3,5%	280,4%
4331	Suport Ocupació i Empresa	38.415.657	55.767.330	19.905.000	35,7%	16.696.494	29,9%	16.633.161	29,8%	24.630.572	52,7%	-32,2%	24.573.003	52,6%	-32,3%
4332	Promoció econòmica de la ciutat	1.363.780	1.473.780	874.303	59,3%	849.452	57,6%	331.831	22,5%	466.726	43,7%	82,0%	4.806	0,5%	6805,0%
4333	Foment creixement econòmic i sectors estratègics	10.706.557	12.414.870	7.536.268	60,7%	6.926.268	55,8%	6.115.229	49,3%	5.007.000	58,3%	38,3%	7.000	0,1%	87260,4%
4334	Dinamització econòmica de proximitat	998.258	1.381.151	682.108	49,4%	654.108	47,4%	138.625	10,0%	449.779	36,7%	45,4%	94.343	7,7%	46,9%
4335	Foment de l'economia cooperativa, social	4.734.354	4.829.354	2.465.073	51,0%	948.687	19,6%	107.448	2,2%	396.644	9,2%	139,2%	77.006	1,8%	39,5%
4411	Transport col·lectiu urbà de viatgers	189.454.913	189.930.241	150.798.655	79,4%	150.756.315	79,4%	70.831.268	37,3%	164.976.078	99,6%	-8,6%	87.085.997	52,6%	-18,7%
4412	Altres transports de viatgers	13.468.302	13.468.302	13.468.302	100,0%	13.468.302	100,0%	4.423.960	32,8%	13.468.302	100,0%	0,0%	2.692.500	20,0%	64,3%
4591	Altres Infraestructures				-		-		-		-		-	-	-
4631	Investigació científica, tècnica i aplicada	1.568.194	1.823.294	1.393.194	76,4%	1.393.194	76,4%	1.343.194	73,7%	800.000	31,5%	74,1%	800.000	31,5%	67,9%
4911	Mitjans de comunicació públics	42.138.469	39.400.168	30.083.805	76,4%	30.083.805	76,4%	10.064.727	25,5%	24.017.760	69,6%	25,3%	8.372.191	24,2%	20,2%
4931	Defensa dels drets dels consumidors	2.326.498	3.370.634	1.650.519	49,0%	1.255.905	37,3%	438.481	13,0%	496.609	27,4%	152,9%	404.319	22,3%	8,4%
4999	Ajust pròrroga pressupostària àrea de despesa 4				-		-		-		-		-	-	-
4	Actuacions de caràcter econòmic	343.477.828	377.121.218	256.236.194	67,9%	244.814.217	64,9%	117.035.714	31,0%	246.259.985	77,1%	-0,6%	126.867.234	39,7%	-7,7%
9121	Òrgans de Govern	25.181.711	24.591.345	10.389.866	42,3%	9.691.366	39,4%	9.604.321	39,1%	9.667.329	39,3%	0,2%	9.580.284	39,0%	0,3%
9122	Relacions institucionals	8.584.777	9.748.332	5.103.335	52,4%	4.758.813	48,8%	3.888.483	39,9%	3.480.348	43,1%	36,7%	3.106.121	38,4%	25,2%
9200	Direcció i administració generals	97.169.528	99.996.110	30.820.800	30,8%	29.338.033	29,3%	21.862.192	21,9%	26.926.402	43,8%	9,0%	19.633.273	31,9%	11,4%
9202	Defensa drets i llibertats públiques	974.644	1.042.885	389.964	37,4%	389.964	37,4%	374.480	35,9%	420.598	41,0%	-7,3%	390.358	38,1%	-4,1%
9203	Arxiu i biblioteca municipal	5.750.910	5.948.375	3.202.481	53,8%	2.305.831	38,8%	1.822.273	30,6%	2.078.518	41,4%	10,9%	1.704.978	33,9%	6,9%
9221	Serveis d'organització i recursos humans	8.389.050	9.897.529	5.697.995	57,6%	5.069.210	51,2%	3.033.301	30,6%	4.155.107	47,9%	22,0%	3.240.186	37,3%	-6,4%
9231	Gestió del padró municipal d'habitants	1.129.253	1.129.253		0,0%		0,0%		0,0%		-			0,0%	-
9232	Estadístiques i estudis municipals	2.866.152	2.891.937	1.327.793	45,9%	1.313.016	45,4%	946.938	32,7%	1.300.145	47,3%	1,0%	928.856	33,8%	1,9%
9241	Relació amb la ciutadania i les entitats	15.009.833	15.824.260	12.817.365	81,0%	7.441.282	47,0%	4.055.200	25,6%	6.229.078	41,4%	19,5%	3.932.521	26,1%	3,1%
9249	Memòria històrica	996.804	812.816	20.638	2,5%	13.795	1,7%	13.795	1,7%	705.563	94,9%	-98,0%		0,0%	-
9251	Informació i atenció al ciutadà	21.947.792	21.606.202	12.903.932	59,7%	12.636.983	58,5%	6.259.685	29,0%	16.673.941	67,7%	-24,2%	5.942.720	24,1%	5,3%
9252	Comunicació corporativa	23.186.100	22.755.423	16.908.261	74,3%	16.082.113	70,7%	6.205.112	27,3%	13.324.862	55,6%	20,7%	7.213.344	30,1%	-14,0%
9261	Sistemes informació i telecomunicacions	52.536.446	55.865.003	22.203.852	39,7%	22.172.392	39,7%	21.511.130	38,5%	18.009.573	34,8%	23,1%	17.269.131	33,4%	24,6%
9291	Fons de contingència	87.176.456	32.978.425		0,0%		0,0%		0,0%		-			0,0%	-
9292	Dotació per imprevistos	37.847.961	14.475.833	48.230	0,3%	48.230	0,3%	48.230	0,3%	29.003	0,4%	66,3%	29.003	0,4%	66,3%
9311	Administració i control econòmic i financer	4.968.833	5.134.556	2.130.322	41,5%	2.086.872	40,6%	1.857.041	36,2%	2.627.709	46,4%	-20,6%	1.901.678	33,6%	-2,3%
9321	Administració tributària i d'ingressos municipals	73.003.595	72.948.417	19.806.347	27,2%	19.686.986	27,0%	14.439.516	19,8%	11.949.504	29,9%	64,8%	11.949.504	29,9%	20,8%
9331	Gestió del Patrimoni municipal	140.337.299	134.195.171	104.748.839	78,1%	86.077.988	64,1%	38.157.513	28,4%	90.619.646	62,6%	-5,0%	41.708.342	28,8%	-8,5%
9341	Gestió del deute i de la Tresoreria	868.195	862.842	338.784	39,3%	338.784	39,3%	338.784	39,3%	343.593	41,2%	-1,4%	343.593	41,2%	-1,4%
9431	Transferències a altres ens locals	117.888.738	117.888.738	97.462.595	82,7%	97.462.595	82,7%	46.954.533	39,8%	94.644.697	91,8%	3,0%	44.078.694	42,8%	6,5%
9	Actuacions de caràcter general	725.814.077	650.593.454	346.321.399	53,2%	316.914.255	48,7%	181.372.525	27,9%	303.185.614	52,5%	4,5%	172.952.584	29,9%	4,9%
	Despeses Totals	3.253.262.361	3.266.247.224	1.758.506.084	53,8%	1.691.632.885	51,8%	954.852.334	29,2%	1.799.881.887	59,1%	-6,0%	958.563.063	31,5%	-0,4%

Execució de despeses. Ajuntament de Barcelona
Resum per grups de programa. D. Corrent

Grup de programes	2021 P	Maig 2021						Maig 2020						
	1	2	3	=3/2	4	=4/2	5	=5/2	4'	=4'/2'	=%4/4'	5'	=5'/2'	=%5/5'
	Crèdit inicial	Crèdit Actual	Autoritzat	%	Disposat	%	Obligat	%	Disposat	%	Var. 21/20	Obligat	%	Var. 21/20
011 Deute Públic	15.713.580	15.713.580	1.640.770	10,4%	1.640.770	10,4%	1.640.770	10,4%	1.745.308	10,9%	-6,0%	1.745.308	10,9%	-6,0%
0 Deute Públic	15.713.580	15.713.580	1.640.770	10,4%	1.640.770	10,4%	1.640.770	10,4%	1.745.308	10,9%	-6,0%	1.745.308	10,9%	-6,0%
130 Administració Marçal de la Seguretat i Mobilitat	9.544.266	10.650.868	4.771.739	44,8%	4.610.786	43,3%	3.825.896	35,9%	4.258.321	41,6%	8,3%	3.833.897	37,4%	-0,2%
132 Seguretat i Ordre Públic	201.688.499	219.246.425	91.098.408	41,6%	90.306.179	41,2%	82.610.169	37,7%	83.644.253	39,4%	8,0%	76.927.584	36,2%	7,4%
133 Ordenació del Trànsit i de l'Estacionament	62.152.327	62.152.327		0,0%		0,0%		0,0%		0,0%	-		0,0%	-
134 Mobilitat urbana	16.635.275	18.584.798	16.200.973	87,2%	15.471.593	83,2%	4.533.287	24,4%	14.925.987	86,0%	3,7%	3.766.841	21,7%	20,3%
135 Protecció civil	636.274	740.492	325.668	44,0%	325.668	44,0%	325.668	44,0%	254.954	45,6%	27,7%	254.954	45,6%	27,7%
136 Servei de prevenció i extinció d'incendi	49.027.619	57.967.449	25.658.606	44,3%	25.443.270	43,9%	22.074.157	38,1%	22.624.997	40,8%	12,5%	20.200.061	36,4%	9,3%
150 Administració general d'Habitatge i Urbanisme	36.595.224	37.625.816	23.438.016	62,3%	23.014.941	61,2%	13.865.441	36,9%	18.400.465	48,9%	25,1%	13.768.413	36,6%	0,7%
151 Urbanisme: planejament, gestió, execució	34.818.915	35.471.803	18.812.492	53,0%	17.684.556	49,9%	9.703.272	27,4%	15.283.143	47,5%	15,7%	9.601.456	29,8%	1,1%
152 Habitatge	25.301.598	25.641.998	23.871.245	93,1%	23.871.245	93,1%	13.063.448	50,9%	24.241.238	94,3%	-1,5%	10.175.829	39,6%	28,4%
153 Vies Públiques	43.475.071	45.393.402	27.524.784	60,6%	27.201.282	59,9%	12.021.815	26,5%	26.816.989	58,6%	1,4%	8.202.454	17,9%	46,6%
160 Clavegueram	19.688.840	19.797.889	19.708.660	99,5%	19.708.660	99,5%	7.831.447	39,6%	21.821.582	97,9%	-9,7%	6.790.672	30,5%	15,3%
161 Abastament domiciliari d'aigua potable	7.597.864	7.788.861	7.754.552	99,6%	7.754.552	99,6%	1.742.123	22,4%	7.680.426	99,6%	1,0%	1.995.514	25,9%	-12,7%
162 Recollida, gesió i tractament de residu	101.229.788	67.012.570	66.674.187	99,5%	66.674.187	99,5%	15.587.493	23,3%	91.406.714	97,7%	-27,1%	21.354.292	22,8%	-27,0%
163 Neteja Viària	170.899.567	205.652.095	123.418.263	60,0%	123.418.263	60,0%	28.781.573	14,0%	181.424.070	99,0%	-32,0%	39.207.915	21,4%	-26,6%
164 Cementiris i Serveis Funeraris				-		-		-		-	-		-	-
165 Enllumenat Públic	27.912.587	25.837.501	25.365.715	98,2%	25.365.715	98,2%	8.256.486	32,0%	27.294.730	95,1%	-7,1%	9.972.566	34,7%	-17,2%
169 Altres Serveis de Benestar Comunitari	2.599.956	2.773.156	2.109.269	76,1%	1.789.790	64,5%	549.395	19,8%	1.763.926	62,6%	1,5%	738.077	26,2%	-25,6%
171 Parcs i Jardins	59.376.920	59.399.494	59.319.827	99,9%	59.319.827	99,9%	25.005.082	42,1%	55.269.942	99,9%	7,3%	20.500.000	37,0%	22,0%
172 Protecció i millora del Medi Ambient	4.449.262	5.044.328	3.917.506	77,7%	3.758.669	74,5%	441.117	8,7%	2.887.500	59,8%	30,2%	478.736	9,9%	-7,9%
179 Altres Actuacions relacionades amb el Medi Ambient	2.342.409	2.342.409	2.011.845	85,9%	1.862.280	79,5%	609.937	26,0%	1.803.320	94,9%	3,3%	958.650	50,4%	-36,4%
1 Serveis públics bàsics	875.972.262	909.123.681	541.981.755	59,6%	537.581.464	59,1%	250.827.806	27,6%	601.802.556	67,6%	-10,7%	248.727.910	28,0%	0,8%
211 Pensions	339.839	319.439	118.610	37,1%	118.610	37,1%	118.610	37,1%	128.413	36,9%	-7,6%	128.413	36,9%	-7,6%
230 Administració general de Serveis Socials	27.970.348	28.715.888	14.737.271	51,3%	13.171.028	45,9%	9.288.149	32,3%	14.801.499	48,9%	-11,0%	9.613.681	31,7%	-3,4%
231 Assistència Social Primària	265.497.180	290.909.891	204.807.471	70,4%	201.056.786	69,1%	157.762.380	54,2%	169.223.696	62,4%	18,8%	134.873.559	49,7%	17,0%
232 Promoció Social	44.146.915	43.816.440	31.968.059	73,0%	23.485.026	53,6%	7.922.240	18,1%	20.669.219	47,2%	13,6%	6.645.671	15,2%	19,2%
234 Atenció a les persones discapacitades	10.554.731	10.637.124	10.574.520	99,4%	10.564.270	99,3%	5.479.362	51,5%	10.734.107	98,0%	-1,6%	4.226.560	38,6%	29,6%
2 Actuacions de protecció i promoció social	348.509.013	374.398.783	262.205.931	70,0%	248.395.720	66,3%	180.570.740	48,2%	215.556.934	60,5%	15,2%	155.487.884	43,6%	16,1%
311 Protecció de la salubritat pública	22.084.539	22.111.565	21.037.169	95,1%	20.788.118	94,0%	9.430.796	42,7%	19.006.021	78,4%	9,4%	8.978.699	37,0%	5,0%
312 Hospitals, Serveis Assistencials i Centres de Salut	540.729	540.729		0,0%		0,0%		0,0%	490.729	100,0%	-100,0%		0,0%	-
313 Promoció de la Salut	5.500	5.500	4.320	78,5%	4.320	78,5%	630	11,5%		0,0%	-		0,0%	-
320 Administració general d'Educació	12.400.884	8.462.403	8.026.368	94,8%	8.026.368	94,8%	4.532.822	53,6%	8.484.723	66,8%	-5,4%		0,0%	-
323 Funcionament centres educació infantil-primària	42.729.822	46.329.822	46.329.822	100,0%	46.329.822	100,0%	38.400.000	82,9%	44.094.785	100,0%	5,1%	34.681.050	78,7%	10,7%
324 Funcionament centres docents ensenyaments	8.573.116	8.545.181	8.545.181	100,0%	8.545.181	100,0%	87.452	1,0%	8.457.729	98,8%	1,0%		0,0%	-
326 Serveis Complementaris d'Educació	19.403.452	19.918.196	18.893.399	94,9%	18.601.533	93,4%	466.100	2,3%	17.951.125	94,2%	3,6%	51.037	0,3%	813,3%
328 Altres ensenyaments	9.948.008	9.948.008	9.430.008	94,8%	9.430.008	94,8%		0,0%	9.948.008	100,0%	-5,2%		0,0%	-
329 Funcionament d'escoles bressol municipals	41.744.510	41.744.510	41.744.510	100,0%	41.744.510	100,0%	18.800.000	45,0%	41.154.651	100,0%	1,4%	24.400.000	59,3%	-23,0%

Grup de programes	2021 P	Maig 2021						Maig 2020						
	1	2	3	=3/2	4	=4/2	5	=5/2	4'	=4/2'	=%4/4'	5'	=5/2'	=%5/5'
	Crèdit inicial	Crèdit Actual	Autoritzat	%	Disposat	%	Obligat	%	Disposat	%	Var. 21/20	Obligat	%	Var. 21/20
330	21.782.811	22.118.070	374.800	1,7%	374.800	1,7%	374.800	1,7%	7.753.387	97,2%	-95,2%	6.300.000	79,0%	-94,1%
332	15.153.824	15.100.079	148.534	1,0%	148.520	1,0%	96.359	0,6%	15.584.895	98,5%	-99,0%	684.918	4,3%	-85,9%
333	71.752.442	71.879.062	47.580.000	66,2%	47.580.000	66,2%	47.580.000	66,2%	74.350.528	100,0%	-36,0%	55.458.081	74,6%	-14,2%
334	21.892.638	21.973.521	2.018.332	9,2%	1.777.433	8,1%	727.697	3,3%	21.263.508	96,8%	-91,6%	808.389	3,7%	-10,0%
336	211.487	211.487		0,0%		0,0%		0,0%	218.930	100,0%	-100,0%		0,0%	-
337	19.868.269	19.928.987	17.276.131	86,7%	17.122.466	85,9%	8.479.014	42,5%	16.496.638	81,7%	3,8%	6.192.408	30,7%	36,9%
338	9.520.741	9.087.035	4.337.830	47,7%	4.091.731	45,0%	452.727	5,0%	8.669.048	87,6%	-52,8%	653.891	6,6%	-30,8%
341	22.849.607	23.489.655	10.566.091	45,0%	10.421.021	44,4%	9.689.664	41,3%	8.085.091	34,5%	28,9%	7.370.077	31,4%	31,5%
342	233.975	356.565	283.761	79,6%	268.346	75,3%	173.863	48,8%	186.934	62,2%	43,6%	93.200	31,0%	86,5%
343	1.149.500	1.149.500		0,0%		0,0%		0,0%		0,0%	-		0,0%	-
3 Béns públics de caràcter preferent	341.845.854	342.899.875	236.596.256	69,0%	235.254.178	68,6%	139.291.925	40,6%	302.196.732	90,0%	-22,2%	145.671.750	43,4%	-4,4%
430	4.248.691	9.701.781	1.209.801	12,5%	1.205.999	12,4%	624.092	6,4%	903.089	30,7%	33,5%	786.230	26,8%	-20,6%
431	8.906.700	10.235.882	7.703.765	75,3%	2.523.489	24,7%	1.861.730	18,2%	1.718.975	18,7%	46,8%	1.268.532	13,8%	46,8%
432	12.992.456	18.748.840	4.271.751	22,8%	3.858.547	20,6%	2.649.709	14,1%	1.305.484	6,6%	195,6%	701.308	3,5%	277,8%
433	56.218.606	75.455.944	31.462.752	41,7%	26.075.010	34,6%	23.326.294	30,9%	30.950.722	50,3%	-15,8%	24.756.157	40,2%	-5,8%
441	164.149.972	164.149.972	164.149.972	100,0%	164.149.972	100,0%	75.180.583	45,8%	178.302.895	100,0%	-7,9%	89.709.127	50,3%	-16,2%
463	1.568.194	1.823.294	1.393.194	76,4%	1.393.194	76,4%	1.343.194	73,7%	800.000	31,5%	74,1%	800.000	31,5%	67,9%
491	18.434.600	18.494.245	9.960.615	53,9%	9.960.615	53,9%	9.125.434	49,3%	8.221.430	44,9%	21,2%	8.130.358	44,4%	12,2%
493	2.326.498	3.370.634	1.650.519	49,0%	1.255.905	37,3%	438.481	13,0%	496.609	27,4%	152,9%	404.319	22,3%	8,4%
4 Actuacions de caràcter econòmic	268.845.718	301.980.593	221.802.369	73,4%	210.422.732	69,7%	114.549.517	37,9%	222.699.204	75,6%	-5,5%	126.556.031	43,0%	-9,5%
912	33.766.488	34.339.677	15.493.202	45,1%	14.450.180	42,1%	13.492.804	39,3%	13.147.677	40,2%	9,9%	12.686.405	38,8%	6,4%
920	67.211.388	66.398.661	33.149.220	49,9%	31.180.384	47,0%	23.718.332	35,7%	28.419.499	44,5%	9,7%	21.531.974	33,7%	10,2%
922	8.389.050	9.897.529	5.697.995	57,6%	5.069.210	51,2%	3.033.301	30,6%	4.155.107	47,9%	22,0%	3.240.186	37,3%	-6,4%
923	3.995.405	4.021.190	1.327.793	33,0%	1.313.016	32,7%	946.938	23,5%	1.300.145	33,2%	1,0%	928.856	23,7%	1,9%
924	16.006.637	16.534.905	12.781.571	77,3%	7.438.234	45,0%	4.068.995	24,6%	6.934.641	43,9%	7,3%	3.932.521	24,9%	3,5%
925	45.133.892	44.361.625	29.812.194	67,2%	28.719.096	64,7%	12.464.796	28,1%	29.998.802	61,7%	-4,3%	13.156.064	27,1%	-5,3%
926	52.536.446	55.691.003	22.029.852	39,6%	21.998.392	39,5%	21.511.130	38,6%	18.009.573	34,8%	22,1%	17.269.131	33,4%	24,6%
929	125.024.417	47.454.258	48.230	0,1%	48.230	0,1%	48.230	0,1%	29.003	0,1%	66,3%	29.003	0,1%	66,3%
931	4.968.833	5.134.556	2.130.322	41,5%	2.086.872	40,6%	1.857.041	36,2%	2.627.709	46,4%	-20,6%	1.901.678	33,6%	-2,3%
932	37.503.595	37.448.417	15.273.213	40,8%	15.153.852	40,5%	13.906.382	37,1%	10.888.333	29,9%	39,2%	10.888.333	29,9%	27,7%
933	73.491.664	76.779.248	67.230.610	87,6%	65.832.392	85,7%	25.608.893	33,4%	64.889.616	85,5%	1,5%	24.430.646	32,2%	4,8%
934	868.195	862.842	338.784	39,3%	338.784	39,3%	338.784	39,3%	343.593	41,2%	-1,4%	343.593	41,2%	-1,4%
943	117.888.738	117.888.738	97.462.595	82,7%	97.462.595	82,7%	46.954.533	39,8%	94.644.697	91,8%	3,0%	44.078.694	42,8%	6,5%
9 Actuacions de caràcter general	586.784.748	516.812.649	302.775.580	58,6%	291.091.236	56,3%	167.950.159	32,5%	275.388.395	54,9%	5,7%	154.417.083	30,8%	8,8%
Despeses Corrents	2.437.671.175	2.460.929.160	1.567.002.661	63,7%	1.524.386.100	61,9%	854.830.918	34,7%	1.619.389.128	67,6%	-5,9%	832.605.965	34,8%	2,7%

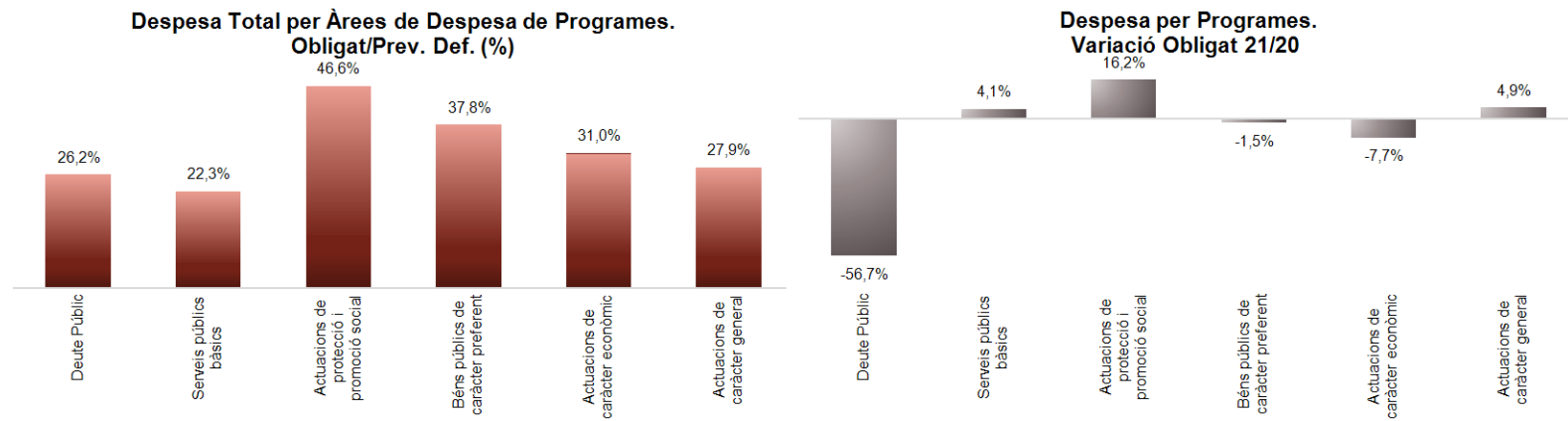
Execució de despeses corrents. Ajuntament de Barcelona
Resum per programa. D. Corrent

Grup de programes		2021 P	Maig 2021						Maig 2020						
		1	2	3	4	5		4'	5'						
		Crèdit inicial	Crèdit Actual	Autoritzat	%	Disposat	%	Obligat	%	Disposat	%	Var. 21/20	Obligat	%	Var. 21/20
0111	Servei del Deute	15.713.580	15.713.580	1.640.770	10,4%	1.640.770	10,4%	1.640.770	10,4%	1.745.308	10,9%	-6,0%	1.745.308	10,9%	-6,0%
0	Deute Públic	15.713.580	15.713.580	1.640.770	10,4%	1.640.770	10,4%	1.640.770	10,4%	1.745.308	10,9%	-6,0%	1.745.308	10,9%	-6,0%
1301	Administració General de Prevenció i Seguretat	9.544.266	10.650.868	4.771.739	44,8%	4.610.786	43,3%	3.825.896	35,9%	4.258.321	41,6%	8,3%	3.833.897	37,4%	-0,2%
1321	Seguretat Ciutadana	200.725.394	218.334.812	90.531.301	41,5%	89.748.402	41,1%	82.301.890	37,7%	82.941.789	39,2%	8,2%	76.571.037	36,2%	7,5%
1322	Prevenció de la delinqüència	963.106	911.613	567.107	62,2%	557.777	61,2%	308.279	33,8%	702.464	76,7%	-20,6%	356.548	38,9%	-13,5%
1331	Control i regulació estacionament de via	62.152.327	62.152.327		0,0%		0,0%		0,0%		0,0%	-		0,0%	-
1341	Mobilitat	16.635.275	18.584.798	16.200.973	87,2%	15.471.593	83,2%	4.533.287	24,4%	14.925.987	86,0%	3,7%	3.766.841	21,7%	20,3%
1351	Protecció civil	636.274	740.492	325.668	44,0%	325.668	44,0%	325.668	44,0%	254.954	45,6%	27,7%	254.954	45,6%	27,7%
1361	Prevenció i extinció d'incendis i salvament	49.027.619	57.967.449	25.658.606	44,3%	25.443.270	43,9%	22.074.157	38,1%	22.624.997	40,8%	12,5%	20.200.061	36,4%	9,3%
1501	Administració d'Ecologia Urbana	36.595.224	37.625.816	23.438.016	62,3%	23.014.941	61,2%	13.865.441	36,9%	18.400.465	48,9%	25,1%	13.768.413	36,6%	0,7%
1511	Actuació urbanística i disciplina	14.556.603	14.494.610	6.915.420	47,7%	6.915.420	47,7%	5.652.582	39,0%	6.682.826	46,8%	3,5%	5.343.040	37,4%	5,8%
1512	Gestió del sòl	13.072	13.072	1.568	12,0%	1.568	12,0%	1.568	12,0%		0,0%	-		0,0%	-
1513	Redacció de projectes-execució d'obres	7.697.154	8.169.981	6.843.321	83,8%	6.787.516	83,1%	2.342.231	28,7%	6.798.815	88,5%	-0,2%	2.832.377	36,9%	-17,3%
1514	Projectes i estratègia	3.545.111	3.821.496	3.553.988	93,0%	2.481.857	64,9%	370.485	9,7%	154.044	14,4%	1511,1%	49.112	4,6%	654,4%
1515	Planejament de la ciutat	284.641	284.641	173.042	60,8%	173.042	60,8%	11.253	4,0%	392.173	90,9%	-55,9%	121.641	28,2%	-90,7%
1516	Control i seguiment de grans infraestructures	8.722.334	8.688.004	1.325.153	15,3%	1.325.153	15,3%	1.325.153	15,3%	1.255.285	14,4%	5,6%	1.255.285	14,4%	5,6%
1521	Promoció i gestió d'habitatge de protecció	15.347.886	15.347.886	13.621.309	88,8%	13.621.309	88,8%	9.218.130	60,1%	14.009.946	90,8%	-2,8%	5.668.932	36,7%	62,6%
1522	Conservació i rehabilitació de l'edificació	9.953.712	10.294.112	10.249.936	99,6%	10.249.936	99,6%	3.845.318	37,4%	10.231.292	99,6%	0,2%	4.506.897	43,9%	-14,7%
1532	Pavimentació de vies públiques	8.063.539	7.682.444	4.635.382	60,3%	4.623.429	60,2%	1.707.381	22,2%	7.608.396	94,4%	-39,2%	2.385.231	29,6%	-28,4%
1533	Manteniment i renovació de les estructures	7.456.861	7.850.976	7.850.480	100,0%	7.675.742	97,8%	2.463.900	31,4%	7.413.288	94,8%	3,5%	2.364.615	30,2%	4,2%
1534	Espai públic	14.334.490	16.291.815	11.709.226	71,9%	11.602.415	71,2%	4.616.033	28,3%	10.301.669	64,5%	12,6%	3.343.279	20,9%	38,1%
1535	Llei de Barris		7.986	605	7,6%	605	7,6%	605	7,6%	10.406	100,0%	-94,2%		0,0%	-
1536	Pla de Barris	13.620.181	13.560.181	3.329.090	24,6%	3.299.090	24,3%	3.233.897	23,8%	1.483.230	10,7%	122,4%	109.330	0,8%	2857,9%
1601	Sanejament xarxa de clavegueram	19.688.840	19.797.889	19.708.660	99,5%	19.708.660	99,5%	7.831.447	39,6%	21.821.582	97,9%	-9,7%	6.790.672	30,5%	15,3%
1611	Abastament de les aigües	7.597.864	7.788.861	7.754.552	99,6%	7.754.552	99,6%	1.742.123	22,4%	7.680.426	99,6%	1,0%	1.995.514	25,9%	-12,7%
1621	Recollida de residus	94.937.392	60.223.499	60.223.499	100,0%	60.223.499	100,0%	14.266.783	23,7%	85.716.297	98,0%	-29,7%	20.287.117	23,2%	-29,7%
1622	Gestió de residus sòlids urbans	5.673.830	6.206.545	6.206.545	100,0%	6.206.545	100,0%	1.076.566	17,3%	5.465.689	98,0%	13,6%	842.447	15,1%	27,8%
1623	Tractament de residus	618.566	582.526	244.143	41,9%	244.143	41,9%	244.143	41,9%	224.727	42,7%	8,6%	224.727	42,7%	8,6%
1631	Neteja Viària	170.899.567	205.652.095	123.418.263	60,0%	123.418.263	60,0%	28.781.573	14,0%	181.424.070	99,0%	-32,0%	39.207.915	21,4%	-26,6%
1641	Cementiris				-		-		-		-	-		-	-
1651	Gestió de l'enllumenat públic	27.912.587	25.837.501	25.365.715	98,2%	25.365.715	98,2%	8.256.486	32,0%	27.294.730	95,1%	-7,1%	9.972.566	34,7%	-17,2%
1691	Protecció i control d'animals	2.599.956	2.773.156	2.109.269	76,1%	1.789.790	64,5%	549.395	19,8%	1.763.926	62,6%	1,5%	738.077	26,2%	-25,6%
1711	Espais verds i biodiversitat	59.376.920	59.399.494	59.319.827	99,9%	59.319.827	99,9%	25.005.082	42,1%	55.269.942	99,9%	7,3%	20.500.000	37,0%	22,0%
1721	Protec. contaminació acústica-lumínica-atm.	1.662.122	1.829.448	1.008.724	55,1%	857.787	46,9%	87.377	4,8%	567.482	29,0%	51,2%	155.224	7,9%	-43,7%
1722	Educació mediambiental	2.787.140	3.214.880	2.908.783	90,5%	2.900.883	90,2%	353.739	11,0%	2.320.018	80,8%	25,0%	323.512	11,3%	9,3%
1794	Gestió i promoció dels recursos energètics	2.342.409	2.342.409	2.011.845	85,9%	1.862.280	79,5%	609.937	26,0%	1.803.320	94,9%	3,3%	958.650	50,4%	-36,4%
1	Serveis públics bàsics	875.972.262	909.123.681	541.981.755	59,6%	537.581.464	59,1%	250.827.806	27,6%	601.802.556	67,6%	-10,7%	248.727.910	28,0%	0,8%

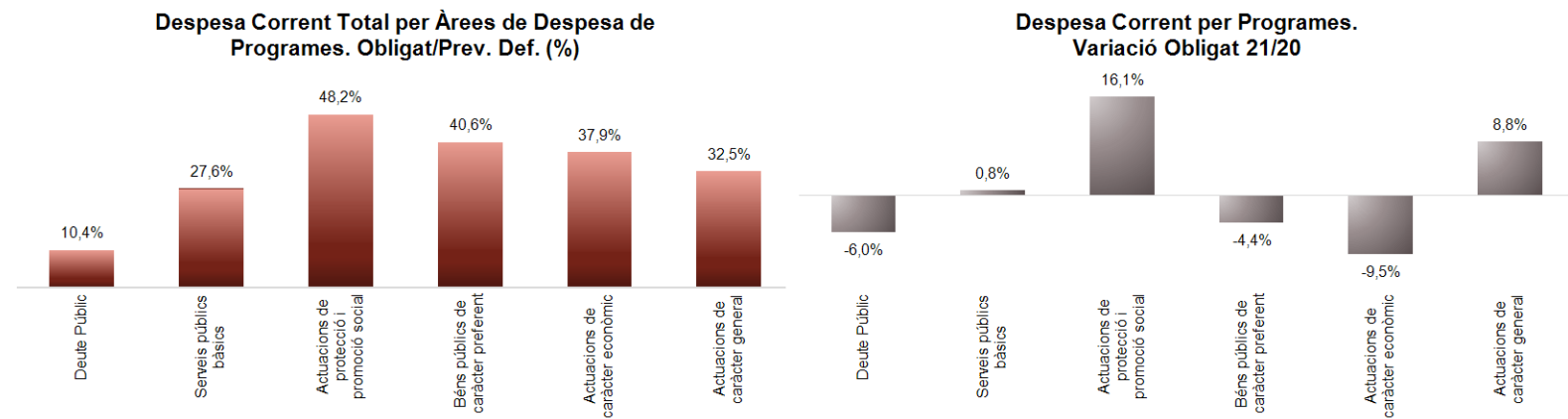
Grup de programes	2021 P	Maig 2021						Maig 2020						
	1	2	3	=3/2	4	=4/2	5	=5/2	4'	=4/2'	=%4/4'	5'	=5/2'	=%5/5'
	Crèdit inicial	Crèdit Actual	Autoritzat	%	Disposat	%	Obligat	%	Disposat	%	Var. 21/20	Obligat	%	Var. 21/20
2111 Pensions	339.839	319.439	118.610	37,1%	118.610	37,1%	118.610	37,1%	128.413	36,9%	-7,6%	128.413	36,9%	-7,6%
2301 Administració general de serveis socials	8.402.743	8.178.759	4.430.565	54,2%	3.829.388	46,8%	3.117.350	38,1%	4.402.405	45,0%	-13,0%	3.242.545	33,1%	-3,9%
2302 Administració general serveis a persones	11.855.987	11.920.742	4.884.510	41,0%	4.861.113	40,8%	4.809.949	40,3%	4.800.093	39,7%	1,3%	4.791.071	39,7%	0,4%
2303 Estratègia i innovació de serveis socials	7.711.618	8.616.386	5.422.197	62,9%	4.480.527	52,0%	1.360.850	15,8%	5.599.001	66,6%	-20,0%	1.580.065	18,8%	-13,9%
2311 Atenció infància i adolescència	53.310	53.310	52.180	97,9%	52.180	97,9%	52.180	97,9%	-	0,0%	-	-	0,0%	-
2312 Atenció i suport als individus i a les famílies	3.900	1.000	-	0,0%	-	0,0%	-	0,0%	161	3,7%	-100,0%	161	3,7%	-100,0%
2313 Atenció a la gent gran	-	-	-	-	-	-	-	-	-	-	-	-	-	-
2314 Atenció persones en situació de pobresa-risc	-	-	-	-	-	-	-	-	108.265	100,0%	-100,0%	108.265	100,0%	-100,0%
2315 Serveis socials bàsics	245.308.626	269.896.503	188.427.960	69,8%	188.427.960	69,8%	150.605.625	55,8%	158.230.956	63,2%	19,1%	128.993.819	51,5%	16,8%
2316 Atenció a la immigració i a refugiats	9.320.488	9.587.243	7.298.287	76,1%	5.613.206	58,5%	2.960.347	30,9%	5.688.301	59,1%	-1,3%	2.829.294	29,4%	4,6%
2317 Atenció a la dona en situació de vulnerabilitat	9.159.186	9.646.990	7.507.770	77,8%	5.623.056	58,3%	3.105.362	32,2%	4.966.330	54,8%	13,2%	2.795.540	30,8%	11,1%
2318 Atenció a grups i comunitats	1.651.670	1.724.844	1.521.274	88,2%	1.340.384	77,7%	1.038.866	60,2%	229.683	13,1%	483,6%	146.480	8,4%	609,2%
2319 Emergències i urgències socials	-	-	-	-	-	-	-	-	-	-	-	-	-	-
2321 Promoció i participació d'infància i adolescència	8.804.408	8.549.039	5.136.077	60,1%	4.356.744	51,0%	1.854.553	21,7%	3.347.087	37,7%	30,2%	1.192.545	13,4%	55,5%
2322 Promoció i atenció a la joventut	7.090.903	7.531.970	7.077.219	94,0%	6.784.424	90,1%	2.175.395	28,9%	5.315.078	74,6%	27,6%	1.881.399	26,4%	15,6%
2323 Promoció de la gent gran	7.679.403	7.544.022	5.994.403	79,5%	5.732.685	76,0%	1.612.219	21,4%	5.059.055	68,1%	13,3%	1.627.177	21,9%	-0,9%
2324 Promoció de les dones	1.641.303	1.302.727	697.180	53,5%	590.710	45,3%	404.982	31,1%	514.301	28,1%	14,9%	419.916	22,9%	-3,6%
2325 Drets humans-no discrim.: foment-promoció	3.176.386	3.015.487	2.119.106	70,3%	1.435.137	47,6%	641.092	21,3%	1.233.294	39,4%	16,4%	563.827	18,0%	13,7%
2326 Promoció social de la immigració	3.124.991	3.175.808	2.373.400	74,7%	1.629.063	51,3%	823.844	25,9%	1.864.917	55,7%	-12,6%	715.585	21,4%	15,1%
2327 Temps i qualitat de vida	1.740.679	1.664.403	586.252	35,2%	229.866	13,8%	124.900	7,5%	-	0,0%	-	-	0,0%	-
2328 Serveis i projectes comunitaris	505.108	646.723	363.879	56,3%	363.879	56,3%	245.558	38,0%	482.970	67,1%	-24,7%	175.157	24,3%	40,2%
2329 Cooperació i ajuda	10.383.736	10.386.261	7.620.902	73,4%	2.362.518	22,7%	39.697	0,4%	2.852.517	27,4%	-17,2%	70.065	0,7%	-43,3%
2341 Atenció a les persones discapacitades	10.554.731	10.637.124	10.574.520	99,4%	10.564.270	99,3%	5.479.362	51,5%	10.734.107	98,0%	-1,6%	4.226.560	38,6%	29,6%
2 Actuacions de protecció i promoció social	348.509.013	374.398.783	262.205.931	70,0%	248.395.720	66,3%	180.570.740	48,2%	215.556.934	60,5%	15,2%	155.487.884	43,6%	16,1%
3111 Promoció i protecció de la salut	22.084.539	22.111.565	21.037.169	95,1%	20.788.118	94,0%	9.430.796	42,7%	19.006.021	78,4%	9,4%	8.978.699	37,0%	5,0%
3121 Assistència sanitària	540.729	540.729	-	0,0%	-	0,0%	-	0,0%	490.729	100,0%	-100,0%	-	0,0%	-
3131 Promoció de la Salut	5.500	5.500	4.320	78,5%	4.320	78,5%	630	11,5%	-	0,0%	-	-	0,0%	-
3201 Administració general d'Educació	12.400.884	8.462.403	8.026.368	94,8%	8.026.368	94,8%	4.532.822	53,6%	8.484.723	66,8%	-5,4%	-	0,0%	-
3232 Funcionament centres educació infantil-primària	41.096.109	44.696.109	44.696.109	100,0%	44.696.109	100,0%	38.400.000	85,9%	42.461.072	100,0%	5,3%	34.681.050	81,7%	10,7%
3233 Funcionament de centres d'educació especial	1.633.713	1.633.713	1.633.713	100,0%	1.633.713	100,0%	-	0,0%	1.633.713	100,0%	0,0%	-	0,0%	-
3241 Funcionament centres educació secundària-forma	8.573.116	8.545.181	8.545.181	100,0%	8.545.181	100,0%	87.452	1,0%	8.457.729	98,8%	1,0%	-	0,0%	-
3261 Serveis Complementaris d'Educació	8.808.142	8.673.661	8.334.940	96,1%	8.331.303	96,1%	24.517	0,3%	8.321.815	93,5%	0,1%	51.037	0,6%	-52,0%
3262 Promoció educativa	10.595.310	11.244.534	10.558.459	93,9%	10.270.229	91,3%	441.583	3,9%	9.629.310	94,8%	6,7%	-	0,0%	-
3281 Ensenyaments musicals	5.444.983	5.444.983	5.444.983	100,0%	5.444.983	100,0%	-	0,0%	5.444.983	100,0%	0,0%	-	0,0%	-
3282 Ensenyaments artístics	3.128.312	3.128.312	2.610.312	83,4%	2.610.312	83,4%	-	0,0%	3.128.312	100,0%	-16,6%	-	0,0%	-
3283 Formació d'adults	1.374.713	1.374.713	1.374.713	100,0%	1.374.713	100,0%	-	0,0%	1.374.713	100,0%	0,0%	-	0,0%	-
3291 Funcionament d'escoles bressol municipals	41.744.510	41.744.510	41.744.510	100,0%	41.744.510	100,0%	18.800.000	45,0%	41.154.651	100,0%	1,4%	24.400.000	59,3%	-23,0%
3301 Administració general de Cultura	21.782.811	22.118.070	374.800	1,7%	374.800	1,7%	374.800	1,7%	7.753.387	97,2%	-95,2%	6.300.000	79,0%	-94,1%
3321 Biblioteques	15.153.824	15.100.079	148.534	1,0%	148.520	1,0%	96.359	0,6%	15.584.895	98,5%	-99,0%	684.918	4,3%	-85,9%
3331 Museus i arts plàstiques	53.568.791	53.695.411	38.580.000	71,8%	38.580.000	71,8%	38.580.000	71,8%	53.568.791	100,0%	-28,0%	53.500.000	99,8%	-27,9%
3332 Arts escèniques i música	18.183.651	18.183.651	9.000.000	49,5%	9.000.000	49,5%	9.000.000	49,5%	20.781.736	100,0%	-56,7%	1.958.081	9,4%	359,6%

Grup de programes	2021 P	Maig 2021							Maig 2020					
	1	2	3	=3/2	4	=4/2	5	=5/2	4'	=4'/2'	=%4/4'	5'	=5'/2'	=%5/5'
	Crèdit inicial	Crèdit Actual	Autoritzat	%	Disposat	%	Obligat	%	Disposat	%	Var. 21/20	Obligat	%	Var. 21/20
9341 Gestió del deute i de la Tresoreria	868.195	862.842	338.784	39,3%	338.784	39,3%	338.784	39,3%	343.593	41,2%	-1,4%	343.593	41,2%	-1,4%
9431 Transferències a altres ens locals	117.888.738	117.888.738	97.462.595	82,7%	97.462.595	82,7%	46.954.533	39,8%	94.644.697	91,8%	3,0%	44.078.694	42,8%	6,5%
9 Actuacions de caràcter general	586.784.748	516.812.649	302.775.580	58,6%	291.091.236	56,3%	167.950.159	32,5%	275.388.395	54,9%	5,7%	154.417.083	30,8%	8,8%
Despeses Corrents	2.437.671.175	2.460.929.160	1.567.002.661	63,7%	1.524.386.100	61,9%	854.830.918	34,7%	1.619.389.128	67,6%	-5,9%	832.605.965	34,8%	2,7%

Execució de despeses. Ajuntament de Barcelona Resum per grups de programa



Execució de despeses. Ajuntament de Barcelona Resum per grups de programa. D. Corrent

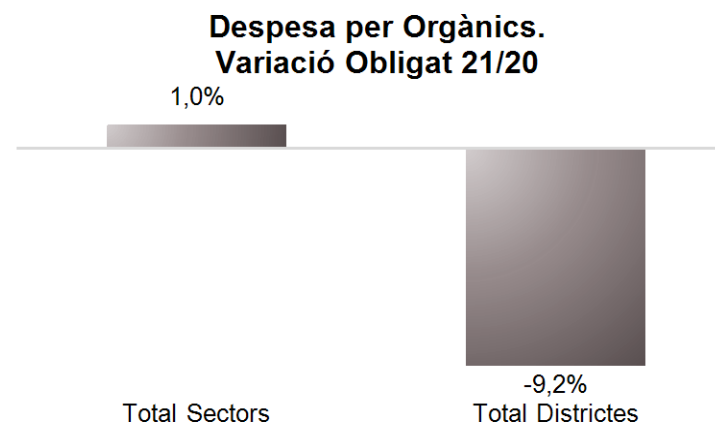
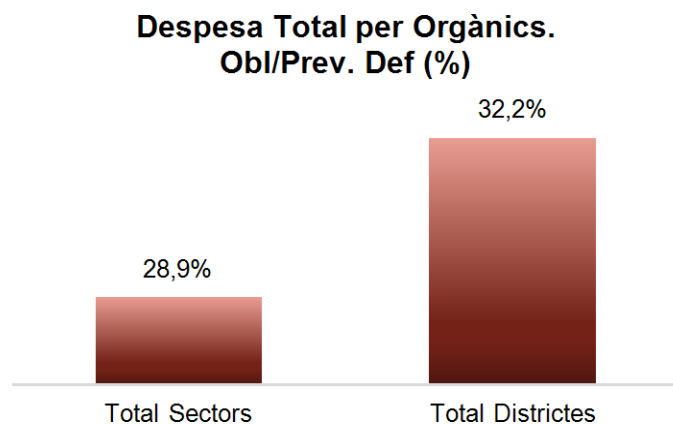
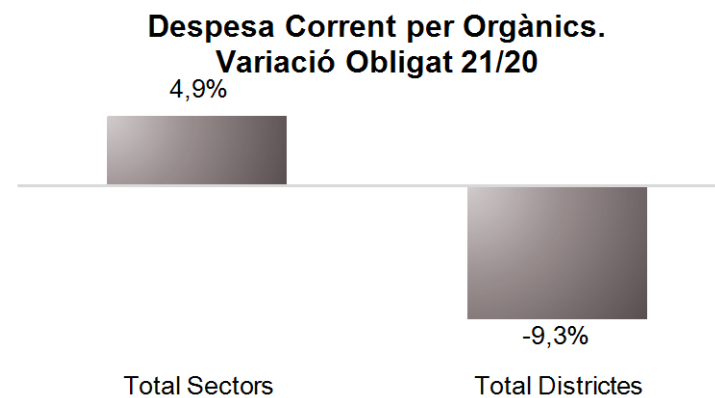
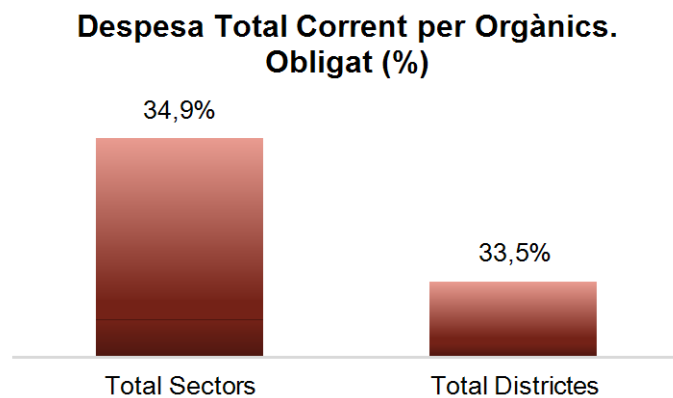


Execució de despeses. Ajuntament de Barcelona
Resum per orgànics

Orgànics	2021 P	Maig 2021						Maig 2020						
	1	2	3	=3/2	4	=4/2	5	=5/2	4'	=4/2'	=%4/4'	5'	=5/2'	=%5/5'
	Crèdit inicial	Crèdit Actual	Autoritzat	%	Disposat	%	Obligat	%	Disposat	%	Var. 21/20	Obligat	%	Var. 21/20
0100 Gerència Municipal	52.486.023	21.179.795	7.322.253	34,6%	7.204.031	34,0%	6.432.539	30,4%	3.467.683	16,9%	107,7%	1.544.682	7,5%	316,4%
0106 Gerència de Coordinació Territorial i Proximitat	1.964.157	3.703.727	1.136.980	30,7%	1.084.411	29,3%	594.732	16,1%	4.795.133	74,0%	-77,4%	265.715	4,1%	123,8%
0200 Ger.Àrea Drets Socials,Just.Global,Feminis.i LGTBI	267.613.977	297.736.944	187.029.649	62,8%	171.229.449	57,5%	135.749.299	45,6%	136.796.669	50,9%	25,2%	99.807.950	37,1%	36,0%
0202 Gerència d'Habitatge	13.495.142	13.498.880	13.276.335	98,4%	13.276.335	98,4%	8.873.156	65,7%	13.167.738	97,6%	0,8%	4.826.724	35,8%	83,8%
0300 Ger.d'Àrea Agenda 2030,Transició Digital i Esports	56.207.453	57.784.599	30.937.334	53,5%	30.170.880	52,2%	21.095.485	36,5%	25.828.525	46,6%	16,8%	17.724.736	32,0%	19,0%
0301 Gerència d'Innovació i Transició Digital	54.628.863	57.746.783	21.319.614	36,9%	21.019.614	36,4%	21.018.614	36,4%	16.996.095	31,9%	23,7%	16.996.095	31,9%	23,7%
0400 Gerència d'Àrea Seguretat i prevenció	298.299.319	302.779.926	130.562.816	43,1%	128.157.808	42,3%	110.138.800	36,4%	117.334.591	40,9%	9,2%	103.173.796	36,0%	6,8%
0500 Gerència d'Àrea d'Ecologia Urbana	35.602.387	37.051.974	29.303.354	79,1%	28.511.777	77,0%	12.133.221	32,7%	34.033.407	67,3%	-16,2%	21.756.869	43,0%	-44,2%
0502 Gerència de Medi Ambient i Serveis Urbans	298.948.830	298.117.831	242.003.111	81,2%	241.920.955	81,1%	71.849.548	24,1%	289.120.946	97,3%	-16,3%	79.408.090	26,7%	-9,5%
0503 Gerència d'Urbanisme	19.257.262	15.591.379	11.023.099	70,7%	10.834.182	69,5%	5.416.068	34,7%	13.837.970	72,2%	-21,7%	7.613.678	39,7%	-28,9%
0504 Gerència de Mobilitat i Infraestructures	203.267.027	208.077.910	193.465.500	93,0%	191.309.533	91,9%	84.180.958	40,5%	207.788.411	89,8%	-7,9%	99.382.781	42,9%	-15,3%
0505 Gerència de l'Arquitecte en Cap	5.604.542	9.875.796	8.209.386	83,1%	7.628.091	77,2%	2.755.159	27,9%	685.787	29,0%	1012,3%	580.797	24,6%	374,4%
0700 Ger.Àrea Economia, Recursos i Promoció Econòmica	80.361.799	111.233.877	44.213.647	39,7%	33.412.912	30,0%	28.331.942	25,5%	34.940.157	42,7%	-4,4%	28.073.936	34,3%	0,9%
0701 Gerència de Pressupostos i Hisenda	63.008.193	108.433.981	77.919.083	71,9%	60.585.235	55,9%	46.951.690	43,3%	33.897.488	48,1%	78,7%	26.547.916	37,7%	76,9%
0703 Serveis Centrals	1.043.449.585	952.342.912	220.290.632	23,1%	220.290.632	23,1%	119.997.012	12,6%	255.898.315	31,2%	-13,9%	157.943.049	19,3%	-24,0%
0705 Gerència de Recursos	107.622.453	105.994.415	60.336.716	56,9%	57.639.510	54,4%	37.330.170	35,2%	51.813.333	49,9%	11,2%	35.694.177	34,4%	4,6%
0707 Gerència Persones i Desenvolupament Organitzatiu	8.495.931	10.009.983	5.704.023	57,0%	5.075.239	50,7%	3.035.772	30,3%	4.161.106	47,9%	22,0%	3.240.960	37,3%	-6,3%
0800 Gerència Àrea Cultura,Educació,Ciència i Comunitat	285.934.595	289.576.490	195.634.481	67,6%	193.900.368	67,0%	121.203.625	41,9%	258.611.909	94,7%	-25,0%	124.311.190	45,5%	-2,5%
Total Sectors	2.896.247.538	2.900.737.203	1.479.688.012	51,0%	1.423.250.962	49,1%	837.087.790	28,9%	1.503.175.263	56,5%	-5,3%	828.893.141	31,1%	1,0%
01 Ciutat Vella	54.032.988	54.192.491	40.750.933	75,2%	39.653.800	73,2%	16.910.842	31,2%	45.558.321	82,5%	-13,0%	16.490.714	29,9%	2,5%
02 Eixample	45.691.218	46.680.533	35.364.430	75,8%	33.916.820	72,7%	16.353.613	35,0%	39.311.165	84,7%	-13,7%	16.338.283	35,2%	0,1%
03 Sants - Montjuïc	38.994.533	39.620.909	30.586.123	77,2%	29.374.759	74,1%	12.042.480	30,4%	32.383.439	81,0%	-9,3%	13.415.956	33,6%	-10,2%
04 Les Corts	17.848.522	18.380.454	12.837.390	69,8%	11.954.346	65,0%	5.602.619	30,5%	13.492.915	76,4%	-11,4%	5.661.114	32,1%	-1,0%
05 Sarrià - Sant Gervasi	24.700.713	24.101.678	16.210.520	67,3%	15.711.467	65,2%	7.505.188	31,1%	19.330.897	79,0%	-18,7%	8.055.936	32,9%	-6,8%
06 Gràcia	26.498.023	28.354.968	20.695.182	73,0%	20.062.490	70,8%	8.414.430	29,7%	21.011.430	47,2%	-4,5%	9.650.716	21,7%	-12,8%
07 Horta - Guinardó	33.688.004	35.322.648	27.956.960	79,1%	26.906.506	76,2%	12.224.936	34,6%	28.605.614	83,2%	-5,9%	14.681.593	42,7%	-16,7%
08 Nou Barris	37.787.548	40.444.171	31.241.380	77,2%	29.989.848	74,2%	12.432.370	30,7%	31.710.775	81,9%	-5,4%	14.311.695	36,9%	-13,1%
09 Sant Andreu	31.417.523	31.644.514	25.081.279	79,3%	24.054.324	76,0%	11.087.714	35,0%	24.845.162	77,5%	-3,2%	12.592.495	39,3%	-11,9%
10 Sant Martí	46.355.752	46.767.654	38.093.875	81,5%	36.757.564	78,6%	15.190.350	32,5%	40.456.905	85,9%	-9,1%	18.471.419	39,2%	-17,8%
Total Districtes	357.014.823	365.510.021	278.818.072	76,3%	268.381.924	73,4%	117.764.543	32,2%	296.706.624	78,0%	-9,5%	129.669.922	34,1%	-9,2%
Total Despeses	3.253.262.361	3.266.247.224	1.758.506.084	53,8%	1.691.632.885	51,8%	954.852.334	29,2%	1.799.881.887	59,1%	-6,0%	958.563.063	31,5%	-0,4%

Execució de despeses. Ajuntament de Barcelona
Resum per orgànics i despesa corrent (Capítols 1 a 5)

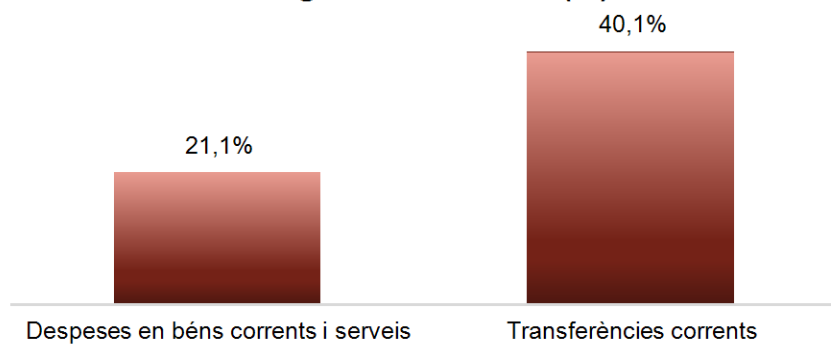
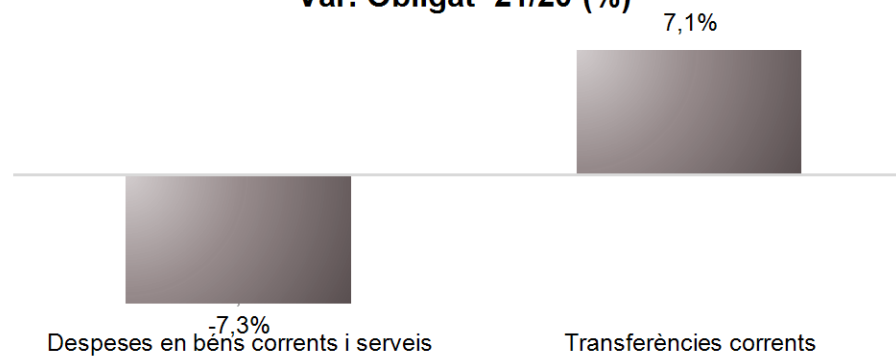
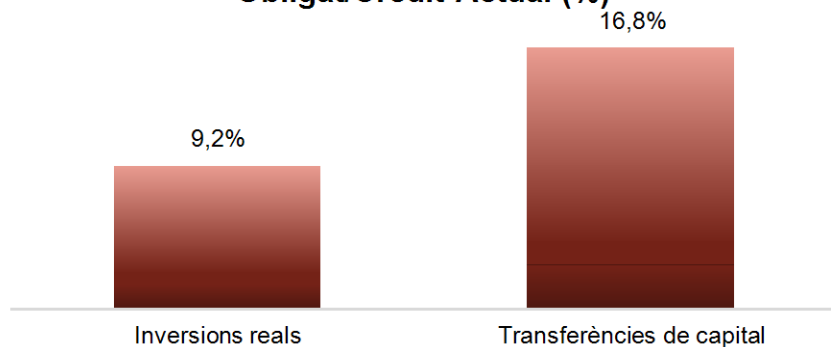
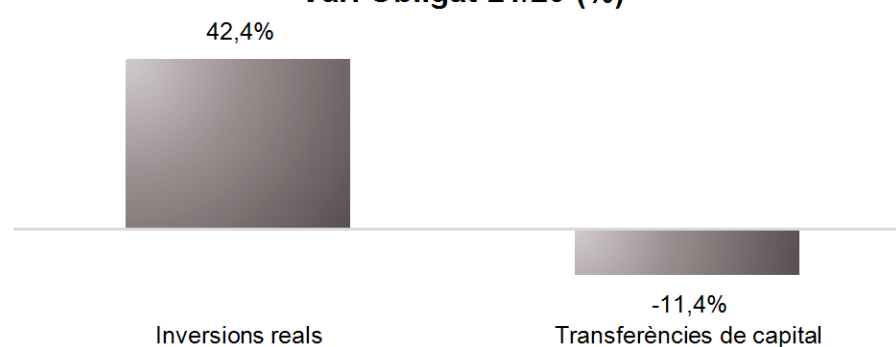
Orgànics	2021 P	Maig 2021						Maig 2020							
	1	2	3	=3/2	4	=4/2	5	=5/2	4'	=4/2'	=%4/4'	5'	=5/2'	=%5/5'	
	Crèdit inicial	Crèdit Actual	Autoritzat	%	Disposat	%	Obligat	%	Disposat	%	Var. 21/20	Obligat	%	Var. 21/20	
0100	Gerència Municipal	22.159.866	19.519.795	5.662.253	29,0%	5.544.031	28,4%	4.772.539	24,4%	3.467.683	18,2%	59,9%	1.544.682	8,1%	209,0%
0106	Gerència de Coordinació Territorial i Proximitat	1.964.157	3.703.727	1.136.980	30,7%	1.084.411	29,3%	594.732	16,1%	4.795.133	74,0%	-77,4%	265.715	4,1%	123,8%
0200	Ger.Àrea Drets Socials,Just.Global,Feminis.i LGTBI	260.665.205	286.317.625	182.438.588	63,7%	169.544.506	59,2%	135.542.833	47,3%	135.821.288	51,0%	24,8%	99.758.758	37,4%	35,9%
0202	Gerència d'Habitatge	13.495.142	13.498.880	13.276.335	98,4%	13.276.335	98,4%	8.873.156	65,7%	13.167.738	97,6%	0,8%	4.826.724	35,8%	83,8%
0300	Ger.d'Àrea Agenda 2030,Transició Digital i Esports	54.707.453	57.784.599	30.937.334	53,5%	30.170.880	52,2%	21.095.485	36,5%	25.828.525	46,6%	16,8%	17.724.736	32,0%	19,0%
0301	Gerència d'Innovació i Transició Digital	54.628.863	57.746.783	21.319.614	36,9%	21.019.614	36,4%	21.018.614	36,4%	16.996.095	31,9%	23,7%	16.996.095	31,9%	23,7%
0400	Gerència d'Àrea Seguretat i prevenció	295.599.634	294.493.945	126.247.121	42,9%	125.078.603	42,5%	110.064.706	37,4%	115.215.287	40,7%	8,6%	102.389.957	36,2%	7,5%
0500	Gerència d'Àrea d'Ecologia Urbana	34.795.038	34.651.467	26.921.295	77,7%	26.140.496	75,4%	12.045.435	34,8%	24.753.540	62,0%	5,6%	13.267.022	33,2%	-9,2%
0502	Gerencia de Medi Ambient i Serveis Urbans	296.948.830	296.117.831	240.003.111	81,0%	239.920.955	81,0%	71.749.523	24,2%	287.120.946	97,2%	-16,4%	78.754.202	26,7%	-8,9%
0503	Gerència d'Urbanisme	19.257.262	15.591.379	11.023.099	70,7%	10.834.182	69,5%	5.416.068	34,7%	13.837.970	72,2%	-21,7%	7.613.678	39,7%	-28,9%
0504	Gerència de Mobilitat i Infraestructures	200.629.311	202.920.327	191.327.109	94,3%	190.261.472	93,8%	84.142.079	41,5%	204.885.713	95,2%	-7,1%	98.020.609	45,5%	-14,2%
0505	Gerència de l'Arquitecte en Cap	5.604.542	9.746.156	8.165.281	83,8%	7.583.987	77,8%	2.755.159	28,3%	685.787	29,0%	1005,9%	580.797	24,6%	374,4%
0700	Ger.Àrea Economia, Recursos i Promoció Econòmica	78.361.799	109.233.877	43.596.647	39,9%	32.795.912	30,0%	28.331.942	25,9%	34.940.157	42,7%	-6,1%	28.073.936	34,3%	0,9%
0701	Gerència de Pressupostos i Hisenda	61.193.183	63.251.825	34.551.937	54,6%	33.218.089	52,5%	25.557.690	40,4%	30.980.453	48,3%	7,2%	23.630.881	36,8%	8,2%
0703	Serveis Centrals	297.363.135	250.747.814	102.217.485	40,8%	102.217.485	40,8%	49.885.545	19,9%	97.561.279	40,8%	4,8%	46.725.901	19,5%	6,8%
0705	Gerència de Recursos	104.691.200	103.145.023	58.960.822	57,2%	56.709.100	55,0%	37.213.062	36,1%	51.199.739	50,4%	10,8%	35.456.174	34,9%	5,0%
0707	Gerència Persones i Desenvolupament Organitzatiu	8.495.931	10.009.983	5.704.023	57,0%	5.075.239	50,7%	3.035.772	30,3%	4.161.106	47,9%	22,0%	3.240.960	37,3%	-6,3%
0800	Gerència Àrea Cultura, Educació, Ciència i Comunitat	279.954.795	282.519.957	189.557.510	67,1%	188.062.985	66,6%	115.383.086	40,8%	258.597.872	95,4%	-27,3%	124.305.167	45,9%	-7,2%
	Total Sectors	2.090.515.348	2.111.000.993	1.293.046.544	61,3%	1.258.538.281	59,6%	737.477.423	34,9%	1.324.016.310	65,0%	-4,9%	703.175.994	34,5%	4,9%
01	Ciutat Vella	53.063.245	52.907.487	40.206.284	76,0%	39.391.056	74,5%	16.835.851	31,8%	45.503.261	83,4%	-13,4%	16.462.552	30,2%	2,3%
02	Eixample	44.727.802	44.730.873	34.610.393	77,4%	33.667.272	75,3%	16.343.585	36,5%	39.068.250	84,7%	-13,8%	16.338.283	35,4%	0,0%
03	Sants-Montjuïc	37.817.797	39.225.493	30.432.430	77,6%	29.221.066	74,5%	12.024.278	30,7%	32.326.477	81,7%	-9,6%	13.391.544	33,9%	-10,2%
04	Les Corts	17.019.318	17.088.950	12.310.869	72,0%	11.932.819	69,8%	5.593.143	32,7%	13.273.784	76,3%	-10,1%	5.661.114	32,6%	-1,2%
05	Sarrià-Sant Gervasi	23.841.660	23.483.212	16.075.185	68,5%	15.660.643	66,7%	7.501.546	31,9%	19.298.067	79,8%	-18,8%	8.039.952	33,2%	-6,7%
06	Gràcia	25.643.922	26.038.867	20.212.343	77,6%	19.598.727	75,3%	8.393.512	32,2%	21.010.333	79,0%	-6,7%	9.649.619	36,3%	-13,0%
07	Horta-Guinardó	32.779.158	32.943.564	27.406.985	83,2%	26.547.300	80,6%	12.217.323	37,1%	28.429.391	83,9%	-6,6%	14.605.966	43,1%	-16,4%
08	Nou Barris	36.556.691	36.938.401	30.374.567	82,2%	29.323.035	79,4%	12.381.556	33,5%	31.261.437	83,3%	-6,2%	14.261.494	38,0%	-13,2%
09	Sant Andreu	30.386.091	30.836.458	24.778.750	80,4%	23.880.041	77,4%	10.983.254	35,6%	24.798.521	78,6%	-3,7%	12.561.424	39,8%	-12,6%
10	Sant Martí	45.320.144	45.734.861	37.548.311	82,1%	36.625.860	80,1%	15.079.446	33,0%	40.403.296	86,3%	-9,3%	18.458.023	39,4%	-18,3%
	Total Districtes	347.155.827	349.928.167	273.956.117	78,3%	265.847.819	76,0%	117.353.495	33,5%	295.372.818	82,5%	-10,0%	129.429.971	36,1%	-9,3%
	Total Despeses	2.437.671.175	2.460.929.160	1.567.002.661	63,7%	1.524.386.100	61,9%	854.830.918	34,7%	1.619.389.128	67,6%	-5,9%	832.605.965	34,8%	2,7%

Execució de despeses. Ajuntament de Barcelona
Resum per orgànics**Execució de despeses. Ajuntament de Barcelona**
Resum per orgànics i despesa corrent

Execució de despeses. Sectors
Resum per capítols

Capítols	2021 P	Maig 2021							Maig 2020					
	1	2	3	=3/2	4	=4/2	5	=5/2	4'	=4'/2'	=%4/4'	5'	=5'/2'	=%5/5'
	Crèdit inicial	Crèdit Actual	Autoritzat	%	Disposat	%	Obligat	%	Disposat	%	Var. 21/20	Obligat	%	Var. 21/20
1 Despeses de personal	401.344.264	403.012.218	154.710.050	38,4%	154.492.311	38,3%	153.402.732	38,1%	145.021.465	37,7%	6,5%	144.190.334	37,5%	6,4%
2 Despeses en béns corrents i serveis	428.323.974	435.836.432	335.175.670	76,9%	320.427.279	73,5%	91.783.243	21,1%	361.344.454	83,4%	-11,3%	98.975.595	22,8%	-7,3%
3 Despeses financeres	15.963.580	15.963.580	1.640.770	10,3%	1.640.770	10,3%	1.640.770	10,3%	1.774.167	10,9%	-7,5%	1.774.167	10,9%	-7,5%
4 Transferències corrents	1.157.707.074	1.223.210.338	801.520.053	65,5%	781.977.921	63,9%	490.650.677	40,1%	815.876.225	70,6%	-4,2%	458.235.898	39,7%	7,1%
5 Fons de contingència	87.176.456	32.978.425		0,0%		0,0%		0,0%		0,0%	-		0,0%	-
Operacions corrents	2.090.515.348	2.111.000.993	1.293.046.544	61,3%	1.258.538.281	59,6%	737.477.423	34,9%	1.324.016.31	65,0%	-4,9%	703.175.994	34,5%	4,9%
6 Inversions reals	614.724.045	600.323.754	128.651.200	21,4%	106.922.413	17,8%	55.273.008	9,2%	81.528.580	17,4%	31,1%	38.826.616	8,3%	42,4%
7 Transferències de capital	47.056.959	45.461.270	11.303.757	24,9%	11.103.757	24,4%	7.620.849	16,8%	11.632.280	46,0%	-4,5%	8.601.129	34,0%	-11,4%
Operacions de capital	661.781.004	645.785.023	139.954.957	21,7%	118.026.170	18,3%	62.893.857	9,7%	93.160.859	18,9%	26,7%	47.427.745	9,6%	32,6%
8 Actius financers	47.285.054	47.285.054	19.285.054	40,8%	19.285.054	40,8%	9.315.054	19,7%	20.881.100	42,7%	-7,6%	13.172.408	26,9%	-29,3%
9 Passius financers	96.666.132	96.666.132	27.401.457	28,3%	27.401.457	28,3%	27.401.457	28,3%	65.116.993	76,7%	-57,9%	65.116.993	76,7%	-57,9%
Operacions financeres	143.951.186	143.951.186	46.686.511	32,4%	46.686.511	32,4%	36.716.511	25,5%	85.998.093	64,3%	-45,7%	78.289.401	58,5%	-53,1%
Despeses Totals	2.896.247.538	2.900.737.203	1.479.688.012	51,0%	1.423.250.962	49,1%	837.087.790	28,9%	1.503.175.26	56,5%	-5,3%	828.893.141	31,1%	1,0%

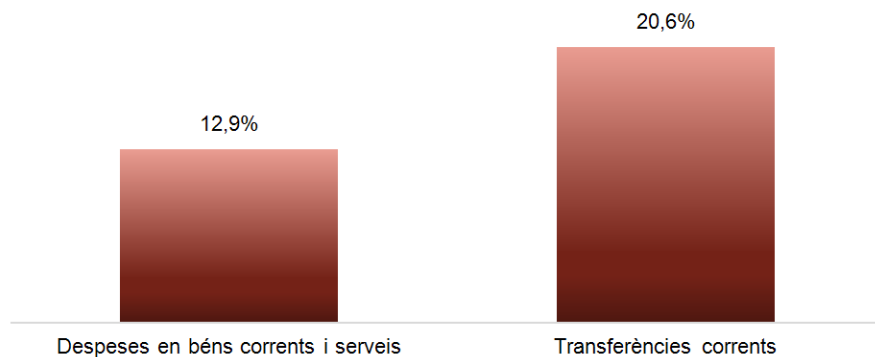
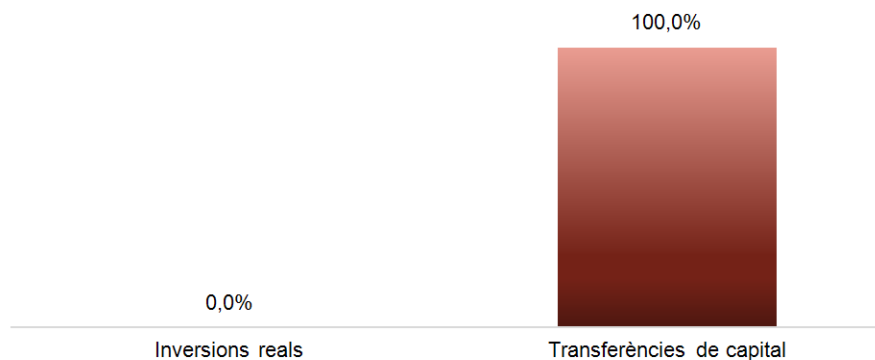
Execució de despeses. Sectors

Despesa Sectors (Cap. 2 i 4)
Obligat/Crèdit Actual (%)Despesa Sectors (Cap. 2 i 4)
Var. Obligat 21/20 (%)Despesa Sectors (Cap. 6 i 7)
Obligat/Crèdit Actual (%)Despesa Sectors (Cap. 6 i 7)
Var. Obligat 21/20 (%)

Execució de despeses. Gerència Municipal i Coordinació Territorial i Proximitat
Resum per capítols

Capítols	2021 P	Maig 2021							Maig 2020					
	1	2	3	=3/2	4	=4/2	5	=5/2	4'	=4'/2'	=%4/4'	5'	=5'/2'	=%5/5'
	Crèdit inicial	Crèdit Actual	Autoritzat	%	Disposat	%	Obligat	%	Disposat	%	Var. 21/20	Obligat	%	Var. 21/20
1 Despeses de personal	4.314.646	4.013.824	1.708.331	42,6%	1.708.331	42,6%	1.693.431	42,2%	1.563.706	41,8%	9,2%	1.563.706	41,8%	8,3%
2 Despeses en béns corrents i serveis	14.394.969	3.660.873	1.685.901	46,1%	1.573.231	43,0%	473.840	12,9%	1.289.686	37,8%	22,0%	246.691	7,2%	92,1%
3 Despeses financeres				-		-		-		-	-		-	-
4 Transferències corrents	5.414.408	15.548.826	3.405.000	21,9%	3.346.880	21,5%	3.200.000	20,6%	5.409.423	29,4%	-38,1%	0	0,0%	-
5 Fons de contingència				-		-		-		-	-		-	-
Operacions corrents	24.124.023	23.223.522	6.799.233	29,3%	6.628.442	28,5%	5.367.271	23,1%	8.262.816	32,3%	-19,8%	1.810.397	7,1%	196,5%
6 Inversions reals	30.326.157			-		-		-		-	-		-	-
7 Transferències de capital		1.660.000	1.660.000	100,0%	1.660.000	100,0%	1.660.000	100,0%		0,0%	-		0,0%	-
Operacions de capital	30.326.157	1.660.000	1.660.000	100,0%	1.660.000	100,0%	1.660.000	100,0%	0	0,0%	-	0	0,0%	-
8 Actius financers				-		-		-		-	-		-	-
9 Passius financers				-		-		-		-	-		-	-
Operacions financeres	0	0	0	-	0	-	0	-	0	-	-	0	-	-
Despeses Totals	54.450.180	24.883.522	8.459.233	34,0%	8.288.442	33,3%	7.027.271	28,2%	8.262.816	30,6%	0,3%	1.810.397	6,7%	288,2%

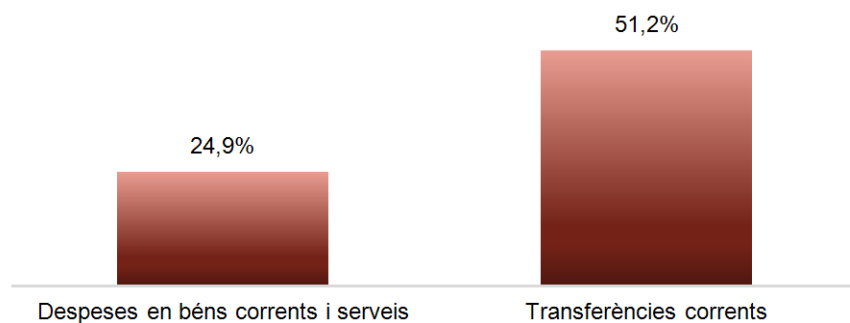
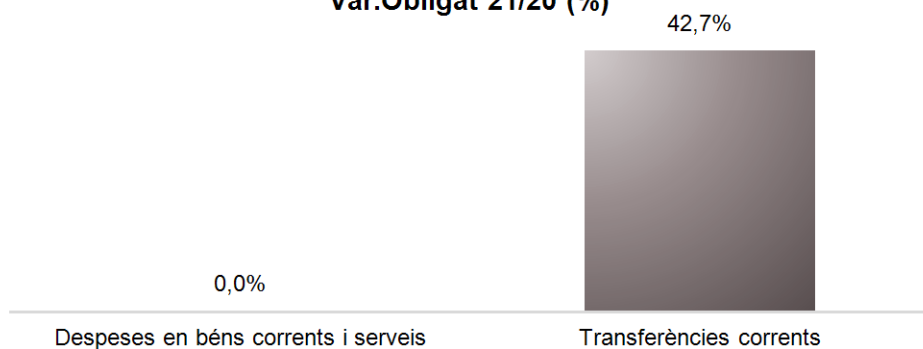
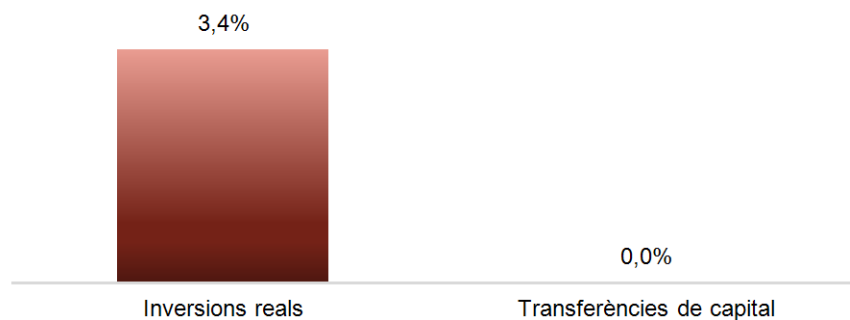

Execució de despeses. Gerència Municipal i Coordinació Territorial i Proximitat

Despesa Gerència Municipal i Coord. Ter. (Cap. 2 i 4)
Obligat/Crèdit Actual (%)Despesa Gerència Municipal i Coord. Ter. (Cap. 2 i 4)
Var. Obligat 21/20 (%)Despesa Gerència Municipal i Coord. Ter. (Cap. 6 i 7)
Obligat/Crèdit Actual (%)Despesa Gerència Municipal i Coord. Ter. (Cap. 6 i 7)
Var. Obligat 21/20 (%)

Execució de despeses. Àrea Drets Socials, Just. Global, Feminis. i LGTBI
Resum per capítols

Capítols	2021 P	Maig 2021							Maig 2020					
	1	2	3	=3/2	4	=4/2	5	=5/2	4'	=4'/2'	=%4/4'	5'	=5'/2'	=%5/5'
	Crèdit inicial	Crèdit Actual	Autoritzat	%	Disposat	%	Obligat	%	Disposat	%	Var. 21/20	Obligat	%	Var. 21/20
1 Despeses de personal	12.042.638	11.832.832	4.958.710	41,9%	4.958.710	41,9%	4.958.710	41,9%	4.612.797	40,4%	7,5%	4.612.797	40,4%	7,5%
2 Despeses en béns corrents i serveis	29.530.705	30.142.120	24.592.572	81,6%	20.315.106	67,4%	7.504.906	24,9%	22.420.162	66,1%	-9,4%	7.501.252	22,1%	0,0%
3 Despeses financeres				-		-		-		-	-		-	-
4 Transferències corrents	232.587.005	257.841.553	166.163.641	64,4%	157.547.025	61,1%	131.952.372	51,2%	121.956.067	52,0%	29,2%	92.471.433	39,4%	42,7%
5 Fons de contingència				-		-		-		-	-		-	-
Operacions corrents	274.160.348	299.816.505	195.714.923	65,3%	182.820.840	61,0%	144.415.988	48,2%	148.989.027	53,2%	22,7%	104.585.482	37,4%	38,1%
6 Inversions reals	6.024.272	6.089.819	4.591.060	75,4%	1.684.943	27,7%	206.467	3,4%	975.380	38,4%	72,7%	49.192	1,9%	319,7%
7 Transferències de capital	924.500	5.329.500		0,0%		0,0%		0,0%		-	-		-	-
Operacions de capital	6.948.772	11.419.319	4.591.060	40,2%	1.684.943	14,8%	206.467	1,8%	975.380	38,4%	72,7%	49.192	1,9%	319,7%
8 Actius financers				-		-		-		-	-		-	-
9 Passius financers				-		-		-		-	-		-	-
Operacions financeres	0	0	0	-	0	-	0	-	0	-	-	0	-	-
Despeses Totals	281.109.120	311.235.824	200.305.983	64,4%	184.505.784	59,3%	144.622.455	46,5%	149.964.407	53,1%	23,0%	104.634.675	37,0%	38,2%

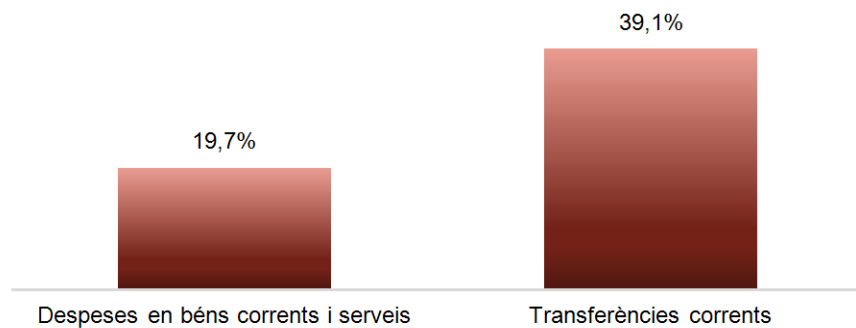

Execució de despeses. Àrea Drets Socials, Just. Global, Feminis. i LGTBI

Despesa Àrea Drets Socials (Cap. 2 i 4)
Obligat/Crèdit Actual (%)**Despesa Àrea Drets Socials (Cap. 2 i 4)**
Var.Obligat 21/20 (%)**Despesa Àrea Drets Socials (Cap. 6 i 7)**
Obligat/Crèdit Actual (%)**Despesa Àrea Drets Socials (Cap. 6 i 7)**
Var. Obligat 21/20 (%)

Execució de despeses. Àrea Agenda 2030, Transició Digital i Esports
Resum per capítols

Capítols	2021 P	Maig 2021							Maig 2020					
	1	2	3	=3/2	4	=4/2	5	=5/2	4'	=4'/2'	=%4/4'	5'	=5'/2'	=%5/5'
	Crèdit inicial	Crèdit Actual	Autoritzat	%	Disposat	%	Obligat	%	Disposat	%	Var. 21/20	Obligat	%	Var. 21/20
1 Despeses de personal	14.877.515	14.387.620	5.703.538	39,6%	5.694.538	39,6%	5.694.538	39,6%	5.764.480	39,1%	-1,2%	5.764.480	39,1%	-1,2%
2 Despeses en béns corrents i serveis	13.460.167	16.155.962	12.950.330	80,2%	12.112.876	75,0%	3.181.481	19,7%	10.543.253	80,3%	14,9%	2.469.464	18,8%	28,8%
3 Despeses financeres				-		-		-		-	-		-	-
4 Transferències corrents	80.998.635	84.987.801	33.603.080	39,5%	33.383.080	39,3%	33.238.080	39,1%	26.516.886	32,8%	25,9%	26.486.886	32,8%	25,5%
5 Fons de contingència				-		-		-		-	-		-	-
Operacions corrents	109.336.316	115.531.382	52.256.948	45,2%	51.190.494	44,3%	42.114.099	36,5%	42.824.620	39,4%	19,5%	34.720.831	31,9%	21,3%
6 Inversions reals	1.500.000			-		-		-		0,0%	-		0,0%	-
7 Transferències de capital				-		-		-		-	-		-	-
Operacions de capital	1.500.000	0	0	-	0	-	0	-	0	0,0%	-	0	0,0%	-
8 Actius financers				-		-		-		-	-		-	-
9 Passius financers				-		-		-		-	-		-	-
Operacions financeres	0	0	0	-	0	-	0	-	0	-	-	0	-	-
Despeses Totals	110.836.316	115.531.382	52.256.948	45,2%	51.190.494	44,3%	42.114.099	36,5%	42.824.620	39,4%	19,5%	34.720.831	31,9%	21,3%

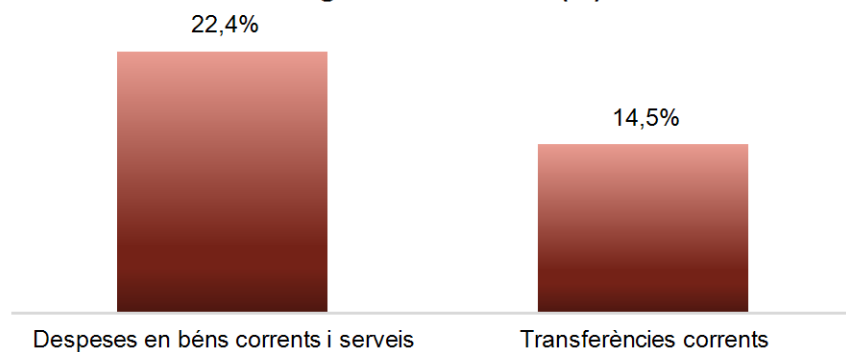
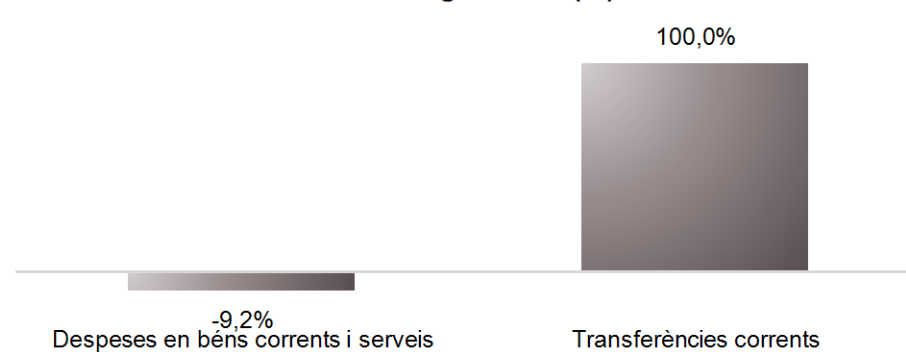
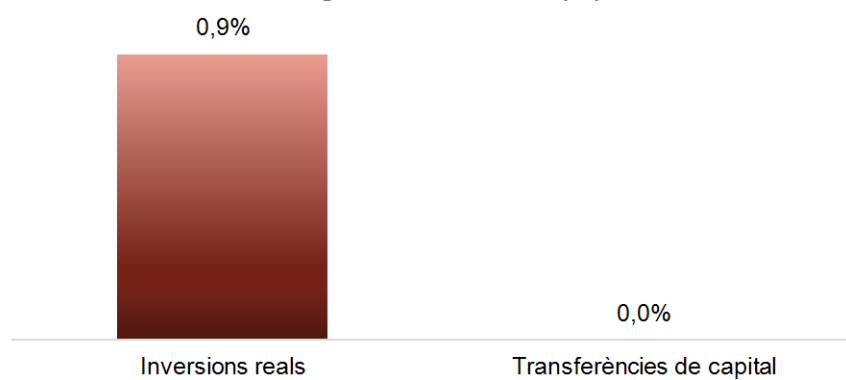

Execució de despeses. Àrea Agenda 2030, Transició Digital i Esports

**Despesa Àrea Agenda 2030 (Cap. 2 i 4)
Obligat/Crèdit Actual (%)****Despesa Àrea Agenda 2030 (Cap. 2 i 4)
Var. Obligat 21/20 (%)****Despesa Àrea Agenda 2030 (Cap. 6 i 7)
Obligat/Crèdit Actual (%)****Despesa Àrea Agenda 2030 (Cap. 6 i 7)
Var. Obligat 21/20 (%)**

Execució de despeses. Àrea Seguretat i Prevenció
Resum per capítols

Capítols	2021 P	Maig 2021							Maig 2020					
	1	2	3	=3/2	4	=4/2	5	=5/2	4'	=4'/2'	=%4/4'	5'	=5'/2'	=%5/5'
	Crèdit inicial	Crèdit Actual	Autoritzat	%	Disposat	%	Obligat	%	Disposat	%	Var. 21/20	Obligat	%	Var. 21/20
1 Despeses de personal	274.910.911	272.229.504	106.122.176	39,0%	106.122.176	39,0%	105.091.147	38,6%	97.755.849	37,4%	8,6%	96.950.630	37,1%	8,4%
2 Despeses en béns corrents i serveis	20.403.412	21.979.129	19.972.345	90,9%	18.803.827	85,6%	4.932.201	22,4%	17.259.452	81,9%	8,9%	5.432.651	25,8%	-9,2%
3 Despeses financeres				-		-		-		-	-		-	-
4 Transferències corrents	285.312	285.312	152.600	53,5%	152.600	53,5%	41.358	14,5%	199.985	72,7%	-23,7%	6.677	2,4%	519,4%
5 Fons de contingència				-		-		-		-	-		-	-
Operacions corrents	295.599.634	294.493.945	126.247.121	42,9%	125.078.603	42,5%	110.064.706	37,4%	115.215.287	40,7%	8,6%	102.389.957	36,2%	7,5%
6 Inversions reals	2.699.684	8.285.982	4.315.694	52,1%	3.079.205	37,2%	74.094	0,9%	2.119.304	55,5%	45,3%	783.839	20,5%	-90,5%
7 Transferències de capital				-		-		-		-	-		-	-
Operacions de capital	2.699.684	8.285.982	4.315.694	52,1%	3.079.205	37,2%	74.094	0,9%	2.119.304	55,5%	45,3%	783.839	20,5%	-90,5%
8 Actius financers				-		-		-		-	-		-	-
9 Passius financers				-		-		-		-	-		-	-
Operacions financeres	0	0	0	-	0	-	0	-	0	-	-	0	-	-
Despeses Totals	298.299.319	302.779.926	130.562.816	43,1%	128.157.808	42,3%	110.138.800	36,4%	117.334.591	40,9%	9,2%	103.173.796	36,0%	6,8%

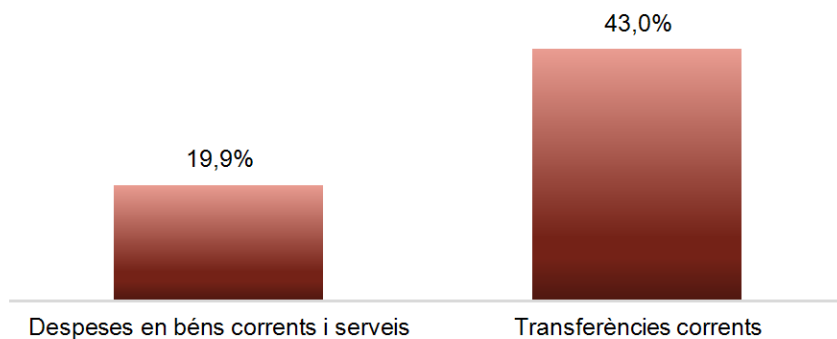

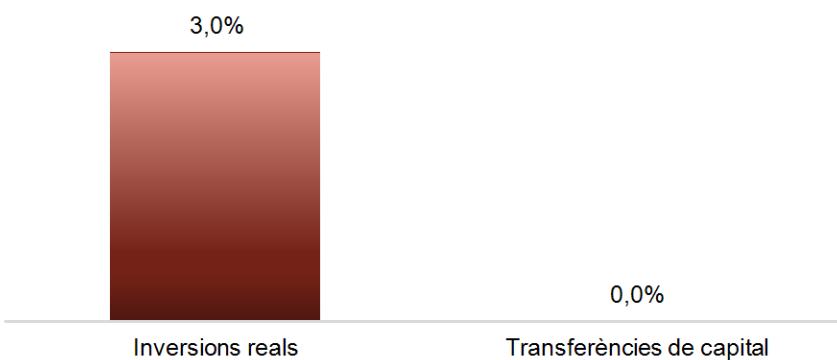

Execució de despeses. Àrea Seguretat i Prevenció

Despesa Àrea Seg. i Prev. (Cap. 2 i 4)
Obligat/Crèdit Actual (%)Despesa Àrea Seg. i Prev. (Cap. 2 i 4)
Var. Obligat 21/20 (%)Despesa Àrea Seg. i Prev. (Cap. 6 i 7)
Obligat/Crèdit Actual (%)Despesa Àrea Seg. i Prev. (Cap. 6 i 7)
Var. Obligat 21/20 (%)

Execució de despeses. Àrea d'Ecologia Urbana
Resum per capítols

Capítols	2021 P	Maig 2021							Maig 2020					
	1	2	3	=3/2	4	=4/2	5	=5/2	4'	=4'/2'	=%4/4'	5'	=5'/2'	=%5/5'
	Crèdit inicial	Crèdit Actual	Autoritzat	%	Disposat	%	Obligat	%	Disposat	%	Var. 21/20	Obligat	%	Var. 21/20
1 Despeses de personal	22.469.645	22.181.089	9.091.732	41,0%	9.091.732	41,0%	9.091.732	41,0%	8.980.531	42,1%	1,2%	8.980.531	42,1%	1,2%
2 Despeses en béns corrents i serveis	274.220.039	276.230.921	214.155.813	77,5%	212.009.500	76,8%	54.873.376	19,9%	263.773.274	95,2%	-19,6%	63.586.887	22,9%	-13,7%
3 Despeses financeres				-		-		-		-	-		-	-
4 Transferències corrents	260.545.300	260.615.149	254.192.350	97,5%	253.639.860	97,3%	112.143.155	43,0%	258.530.151	94,5%	-1,9%	125.668.889	46,0%	-10,8%
5 Fons de contingència				-		-		-		-	-		-	-
Operacions corrents	557.234.984	559.027.159	477.439.895	85,4%	474.741.092	84,9%	176.108.262	31,5%	531.283.956	92,9%	-10,6%	198.236.308	34,7%	-11,2%
6 Inversions reals	5.012.615	7.674.627	4.551.452	59,3%	3.450.343	45,0%	226.691	3,0%	5.267.499	27,1%	-34,5%	2.084.347	10,7%	-89,1%
7 Transferències de capital	432.449	2.013.103	2.013.103	100,0%	2.013.103	100,0%		0,0%	8.915.066	94,5%	-77,4%	8.421.559	89,3%	-100,0%
Operacions de capital	5.445.064	9.687.730	6.564.555	67,8%	5.463.446	56,4%	226.691	2,3%	14.182.565	49,1%	-61,5%	10.505.907	36,4%	-97,8%
8 Actius financers				-		-		-		-	-		-	-
9 Passius financers				-		-		-		-	-		-	-
Operacions financeres	0	0	0	-	0	-	0	-	0	-	-	0	-	-
Despeses Totals	562.680.048	568.714.889	484.004.450	85,1%	480.204.538	84,4%	176.334.954	31,0%	545.466.521	90,8%	-12,0%	208.742.214	34,7%	-15,5%

Execució de despeses. Àrea d'Ecologia Urbana

Despesa Àrea Eco. Urb. (Cap. 2 i 4)
Obligat/Crèdit Actual (%)Despesa Àrea Eco. Urb. (Cap. 2 i 4)
Var. Obligat 21/20 (%)Despesa Àrea Eco. Urb.(Cap. 6 i 7)
Obligat/Crèdit Actual (%)Despesa Àrea Eco. Urb.(Cap. 6 i 7)
Var. Obligat 21/20(%)

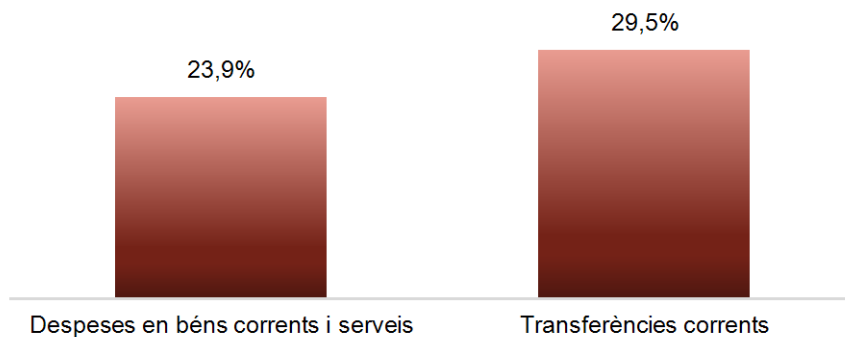
Execució de despeses. Àrea Economia, Recursos i Promoció Econòmica

Resum per capítols

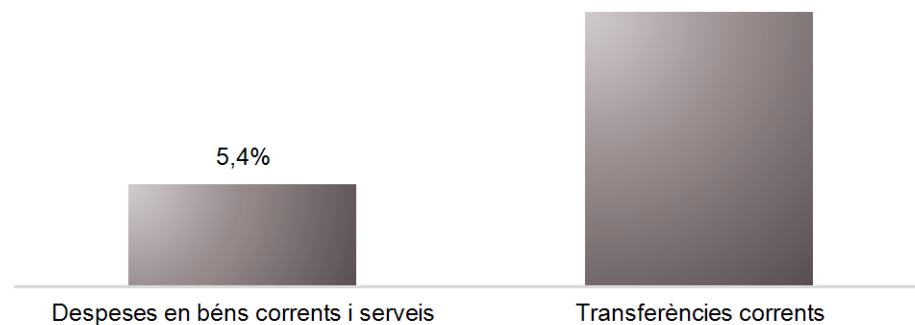
Capítols	2021 P	Maig 2021						Maig 2020						
	1	2	3	=3/2	4	=4/2	5	=5/2	4'	=4'/2'	=%4/4'	5'	=5'/2'	=%5/5'
	Crèdit inicial	Crèdit Actual	Autoritzat	%	Disposat	%	Obligat	%	Disposat	%	Var. 21/20	Obligat	%	Var. 21/20
1 Despeses de personal	68.643.082	73.469.887	25.130.489	34,2%	24.921.749	33,9%	24.878.100	33,9%	24.662.254	36,3%	1,1%	24.636.342	36,3%	1,0%
2 Despeses en béns corrents i serveis	72.057.880	83.422.600	58.905.217	70,6%	52.795.132	63,3%	19.897.559	23,9%	43.720.853	54,2%	20,8%	18.886.461	23,4%	5,4%
3 Despeses financeres	15.963.580	15.963.580	1.640.770	10,3%	1.640.770	10,3%	1.640.770	10,3%	1.774.167	10,9%	-7,5%	1.774.167	10,9%	-7,5%
4 Transferències corrents	306.264.250	330.554.030	159.354.438	48,2%	150.658.172	45,6%	97.607.582	29,5%	148.685.459	52,3%	1,3%	91.830.882	32,3%	6,3%
5 Fons de contingència	87.176.456	32.978.425		0,0%		0,0%		0,0%		0,0%	-		0,0%	-
Operacions corrents	550.105.248	536.388.523	245.030.914	45,7%	230.015.824	42,9%	144.024.011	26,9%	218.842.734	44,2%	5,1%	137.127.852	27,7%	5,0%
6 Inversions reals	567.181.517	578.021.080	115.100.751	19,9%	98.655.267	17,1%	54.729.944	9,5%	73.152.359	16,5%	34,9%	35.903.214	8,1%	52,4%
7 Transferències de capital	41.700.010	29.654.379	1.645.926	5,6%	1.645.926	5,6%	176.121	0,6%	2.717.213	22,1%	-39,4%	179.569	1,5%	-1,9%
Operacions de capital	608.881.527	607.675.459	116.746.676	19,2%	100.301.193	16,5%	54.906.065	9,0%	75.869.573	16,7%	32,2%	36.082.783	7,9%	52,2%
8 Actius financers	47.285.054	47.285.054	19.285.054	40,8%	19.285.054	40,8%	9.315.054	19,7%	20.881.100	42,7%	-7,6%	13.172.408	26,9%	-29,3%
9 Passius financers	96.666.132	96.666.132	27.401.457	28,3%	27.401.457	28,3%	27.401.457	28,3%	65.116.993	76,7%	-57,9%	65.116.993	76,7%	-57,9%
Operacions financeres	143.951.186	143.951.186	46.686.511	32,4%	46.686.511	32,4%	36.716.511	25,5%	85.998.093	64,3%	-45,7%	78.289.401	58,5%	-53,1%
Despeses Totals	1.302.937.961	1.288.015.168	408.464.101	31,7%	377.003.528	29,3%	235.646.586	18,3%	380.710.399	35,1%	-1,0%	251.500.037	23,2%	-6,3%

Execució de despeses. Àrea Economia, Recursos i Promoció Econòmica Resum per capítols

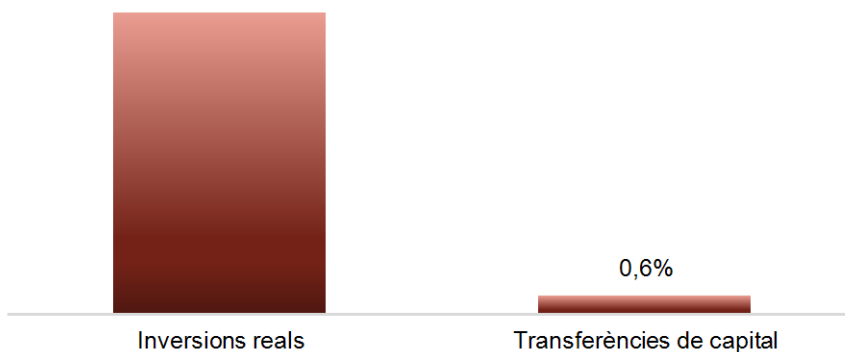
**Despesa Àrea Eco, Rec. i Prom. Eco
(Cap. 2 i 4) Obligat/Crèdit Actual (%)**



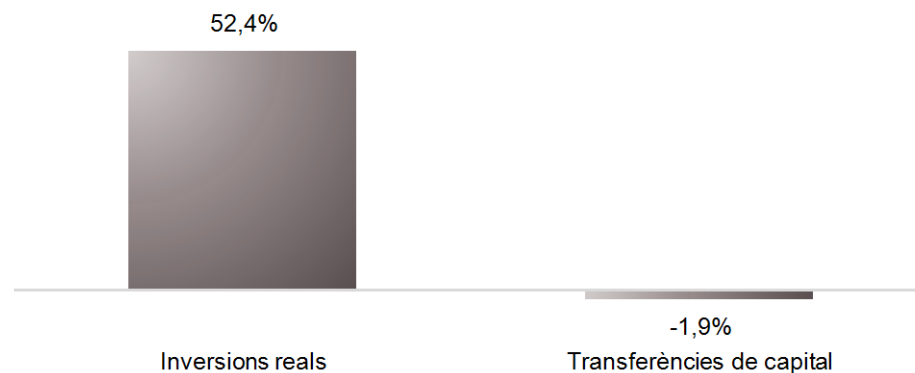
**Despesa Àrea Eco, Rec. i Prom. Eco
(Cap. 2 i 4) Var. Obligat 21/20 (%)**



**Despesa Àrea Eco, Rec. i Prom. Eco
(Cap. 6 i 7) Obligat/Crèdit Actual (%)**



**Despesa Àrea Eco, Rec. i Prom. Eco
(Cap. 6 i 7) Var. Obligat 21/20 (%)**



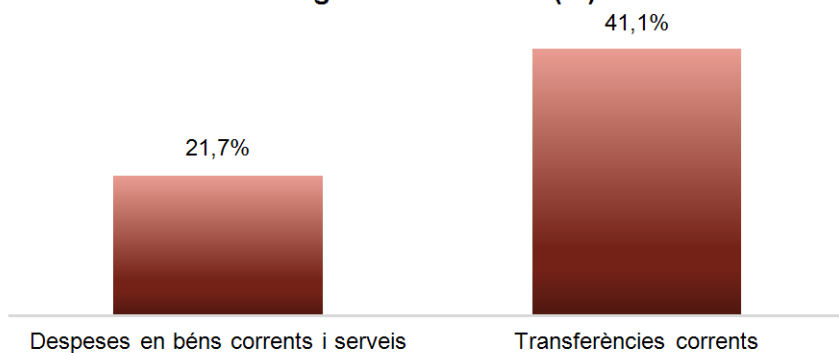
Execució de despeses. Àrea de Cultura, Educació, Ciència i Comunitat

Resum per capítols


Capítols	2021 P	Maig 2021							Maig 2020					
	1	2	3	=3/2	4	=4/2	5	=5/2	4'	=4'/2'	=%4/4'	5'	=5'/2'	=%5/5'
	Crèdit inicial	Crèdit Actual	Autoritzat	%	Disposat	%	Obligat	%	Disposat	%	Var. 21/20	Obligat	%	Var. 21/20
1 Despeses de personal	4.085.828	4.897.463	1.995.074	40,7%	1.995.074	40,7%	1.995.074	40,7%	1.681.847	41,3%	18,6%	1.681.847	41,3%	18,6%
2 Despeses en béns corrents i serveis	4.256.802	4.244.828	2.913.493	68,6%	2.817.607	66,4%	919.881	21,7%	2.337.773	62,8%	20,5%	852.189	22,9%	7,9%
3 Despeses financeres				-		-		-		-	-		-	-
4 Transferències corrents	271.612.166	273.377.666	184.648.943	67,5%	183.250.303	67,0%	112.468.130	41,1%	254.578.252	96,7%	-28,0%	121.771.131	46,3%	-7,6%
5 Fons de contingència				-		-		-		-	-		-	-
Operacions corrents	279.954.795	282.519.957	189.557.510	67,1%	188.062.985	66,6%	115.383.086	40,8%	258.597.872	95,4%	-27,3%	124.305.167	45,9%	-7,2%
6 Inversions reals	1.979.800	252.246	92.242	36,6%	52.654	20,9%	35.811	14,2%	14.038	50,1%	275,1%	6.024	21,5%	494,5%
7 Transferències de capital	4.000.000	6.804.287	5.984.729	88,0%	5.784.729	85,0%	5.784.729	85,0%		0,0%	-		0,0%	-
Operacions de capital	5.979.800	7.056.533	6.076.971	86,1%	5.837.383	82,7%	5.820.540	82,5%	14.038	0,7%	41483,5%	6.024	0,3%	96526,0%
8 Actius financers				-		-		-		-	-		-	-
9 Passius financers				-		-		-		-	-		-	-
Operacions financeres	0	0	0	-	0	-	0	-	0	-	-	0	-	-
Despeses Totals	285.934.595	289.576.490	195.634.481	67,6%	193.900.368	67,0%	121.203.625	41,9%	258.611.909	94,7%	-25,0%	124.311.190	45,5%	-2,5%

Execució de despeses. Àrea de Cultura, Educació, Ciència i Comunitat Resum per capítols

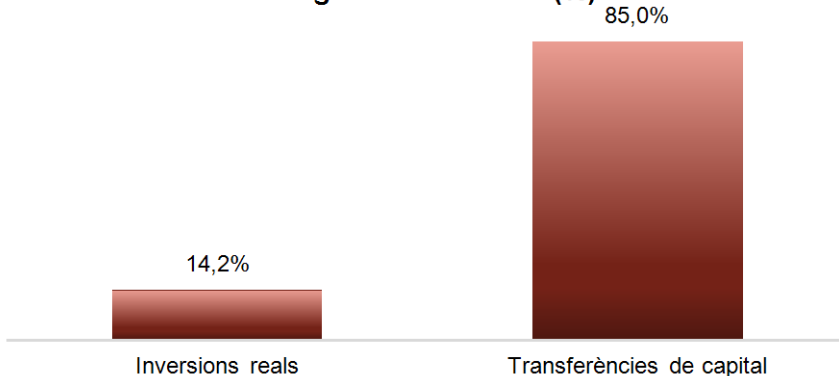
Despesa Àrea Cultura (Cap. 2 i 4) Obligat/Crèdit Actual (%)



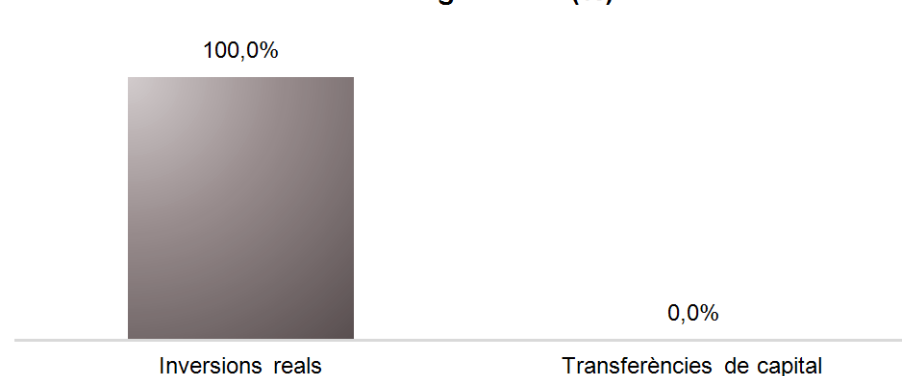
Despesa Àrea Cultura (Cap. 2 i 4) Var. Obligat 21/20 (%)



Despesa Àrea Cultura (Cap. 6 i 7) Obligat/Crèdit Actual (%)



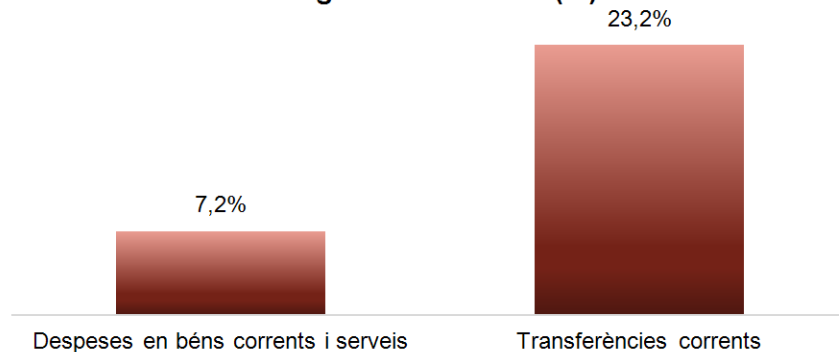

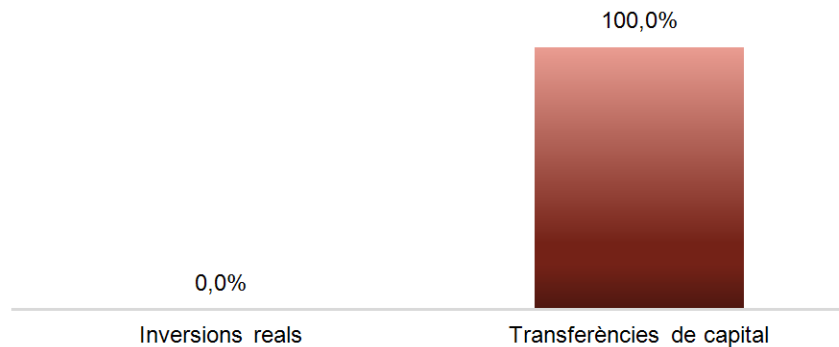
Despesa Àrea Cultura (Cap. 6 i 7) Var. Obligat 21/20 (%)



Execució de despeses. Gerència Municipal
Resum per capítols

Capítols	2021 P	Maig 2021								Maig 2020					
	1	2	3	=3/2	4	=4/2	5	=5/2	4'	=4'/2'	=%4/4'	5'	=5'/2'	=%5/5'	
	Crèdit inicial	Crèdit Actual	Autoritzat	%	Disposat	%	Obligat	%	Disposat	%	Var. 21/20	Obligat	%	Var. 21/20	
1 Despeses de personal	3.542.329	3.526.881	1.414.399	40,1%	1.414.399	40,1%	1.414.399	40,1%	1.423.616	41,8%	-0,6%	1.423.616	41,8%	-0,6%	
2 Despeses en béns corrents i serveis	13.503.169	2.193.484	842.854	38,4%	782.752	35,7%	158.140	7,2%	670.166	31,4%	16,8%	121.066	5,7%	30,6%	
3 Despeses financeres				-		-		-		-	-		-	-	
4 Transferències corrents	5.114.368	13.799.430	3.405.000	24,7%	3.346.880	24,3%	3.200.000	23,2%	1.373.900	10,1%	143,6%	0	0,0%	-	
5 Fons de contingència				-		-		-		-	-		-	-	
Operacions corrents	22.159.866	19.519.795	5.662.253	29,0%	5.544.031	28,4%	4.772.539	24,4%	3.467.683	18,2%	59,9%	1.544.682	8,1%	209,0%	
6 Inversions reals	30.326.157			-		-		-		-	-		-	-	
7 Transferències de capital		1.660.000	1.660.000	100,0%	1.660.000	100,0%	1.660.000	100,0%		0,0%	-		0,0%	-	
Operacions de capital	30.326.157	1.660.000	1.660.000	100,0%	1.660.000	100,0%	1.660.000	100,0%	0	0,0%	-	0	0,0%	-	
8 Actius financers				-		-		-		-	-		-	-	
9 Passius financers				-		-		-		-	-		-	-	
Operacions financeres	0	0	0	-	0	-	0	-	0	-	-	0	-	-	
Despeses Totals	52.486.023	21.179.795	7.322.253	34,6%	7.204.031	34,0%	6.432.539	30,4%	3.467.683	16,9%	107,7%	1.544.682	7,5%	316,4%	

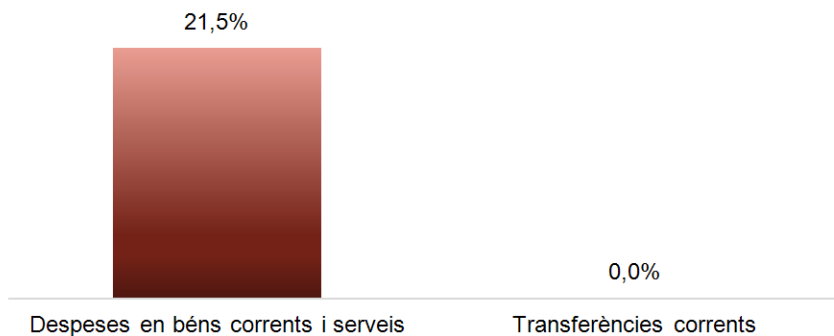

Execució de despeses. Gerència Municipal

Despesa Gerència Municipal (Cap. 2 i 4)
Obligat/Crèdit Actual (%)Despesa Gerència Municipal (Cap. 2 i 4)
Var. Obligat 21/20 (%)Despesa Gerència Municipal (Cap. 6 i 7)
Obligat/Crèdit Actual (%)Despesa Gerència Municipal (Cap. 6 i 7)
Var. Obligat 21/20 (%)

Execució de despeses. Gerència de Coordinació Territorial i Proximitat
Resum per capítols

Capítols	2021 P	Maig 2021							Maig 2020					
	1	2	3	=3/2	4	=4/2	5	=5/2	4'	=4'/2'	=%4/4'	5'	=5'/2'	=%5/5'
	Crèdit inicial	Crèdit Actual	Autoritzat	%	Disposat	%	Obligat	%	Disposat	%	Var. 21/20	Obligat	%	Var. 21/20
1 Despeses de personal	772.317	486.942	293.933	60,4%	293.933	60,4%	279.033	57,3%	140.090	41,2%	109,8%	140.090	41,2%	99,2%
2 Despeses en béns corrents i serveis	891.799	1.467.389	843.047	57,5%	790.479	53,9%	315.700	21,5%	619.520	48,4%	27,6%	125.625	9,8%	151,3%
3 Despeses financeres				-		-		-		-	-		-	-
4 Transferències corrents	300.040	1.749.396		0,0%		0,0%		0,0%	4.035.523	83,0%	-100,0%		0,0%	-
5 Fons de contingència				-		-		-		-	-		-	-
Operacions corrents	1.964.157	3.703.727	1.136.980	30,7%	1.084.411	29,3%	594.732	16,1%	4.795.133	74,0%	-77,4%	265.715	4,1%	123,8%
6 Inversions reals				-		-		-		-	-		-	-
7 Transferències de capital				-		-		-		-	-		-	-
Operacions de capital	0	0	0	-	0	-	0	-	0	-	-	0	-	-
8 Actius financers				-		-		-		-	-		-	-
9 Passius financers				-		-		-		-	-		-	-
Operacions financeres	0	0	0	-	0	-	0	-	0	-	-	0	-	-
Despeses Totals	1.964.157	3.703.727	1.136.980	30,7%	1.084.411	29,3%	594.732	16,1%	4.795.133	74,0%	-77,4%	265.715	4,1%	123,8%

Execució de despeses. Gerència de Coordinació Territorial i Proximitat

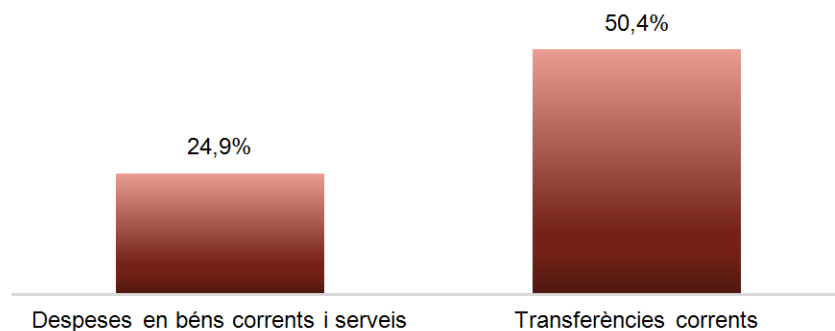
**Despesa Gerència Coord. Terr. i Prox.
(Cap. 2 i 4) Obligat/Crèdit Actual (%)****Despesa Gerència Coord. Terr. i Prox.
(Cap. 2 i 4) Var. Obligat 21/20 (%)****Despesa Gerència Coord. Terr. i Prox.
(Cap. 6 i 7) Obligat/Crèdit Actual (%)****Despesa Gerència Coord. Terr. i Prox.
(Cap. 6 i 7) Var. Obligat 21/20 (%)**

Execució de despeses. Gerència d'Àrea Drets Socials, Just. Global, Feminis. i LGTBI
Resum per capítols

Capítols	2021 P	Maig 2021							Maig 2020					
	1	2	3	=3/2	4	=4/2	5	=5/2	4'	=4'/2'	=%4/4'	5'	=5'/2'	=%5/5'
	Crèdit inicial	Crèdit Actual	Autoritzat	%	Disposat	%	Obligat	%	Disposat	%	Var. 21/20	Obligat	%	Var. 21/20
1 Despeses de personal	11.691.616	11.478.073	4.815.870	42,0%	4.815.870	42,0%	4.815.870	42,0%	4.481.742	40,5%	7,5%	4.481.742	40,5%	7,5%
2 Despeses en béns corrents i serveis	29.520.079	30.131.494	24.592.572	81,6%	20.315.106	67,4%	7.504.906	24,9%	22.419.815	66,1%	-9,4%	7.500.904	22,1%	0,1%
3 Despeses financeres				-		-		-		-	-		-	-
4 Transferències corrents	219.453.510	244.708.058	153.030.147	62,5%	144.413.530	59,0%	123.222.056	50,4%	108.919.731	49,2%	32,6%	87.776.111	39,6%	40,4%
5 Fons de contingència				-		-		-		-	-		-	-
Operacions corrents	260.665.205	286.317.625	182.438.588	63,7%	169.544.506	59,2%	135.542.833	47,3%	135.821.288	51,0%	24,8%	99.758.758	37,4%	35,9%
6 Inversions reals	6.024.272	6.089.819	4.591.060	75,4%	1.684.943	27,7%	206.467	3,4%	975.380	38,4%	72,7%	49.192	1,9%	319,7%
7 Transferències de capital	924.500	5.329.500		0,0%		0,0%		0,0%		-	-		-	-
Operacions de capital	6.948.772	11.419.319	4.591.060	40,2%	1.684.943	14,8%	206.467	1,8%	975.380	38,4%	72,7%	49.192	1,9%	319,7%
8 Actius financers				-		-		-		-	-		-	-
9 Passius financers				-		-		-		-	-		-	-
Operacions financeres	0	0	0	-	0	-	0	-	0	-	-	0	-	-
Despeses Totals	267.613.977	297.736.944	187.029.649	62,8%	171.229.449	57,5%	135.749.299	45,6%	136.796.669	50,9%	25,2%	99.807.950	37,1%	36,0%

Execució de despeses. Gerència d'Àrea Drets Socials, Just. Global, Feminis. i LGTBI Resum per capítols

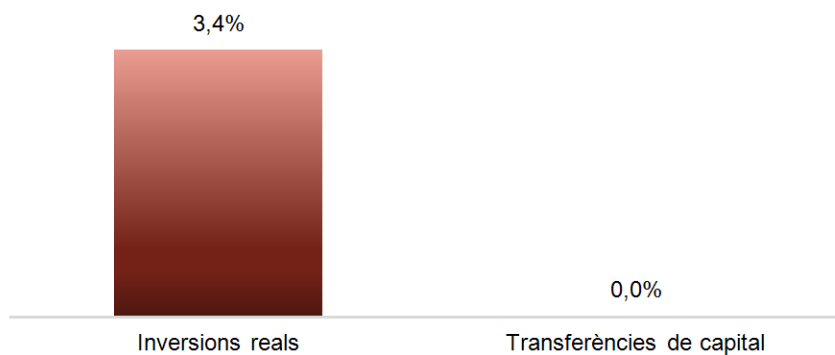
**Despesa Gerència Drets Socials
(Cap. 2 i 4) Obligat/Crèdit Actual (%)**




**Despesa Gerència Drets Socials
(Cap. 2 i 4) Var. Obligat 21/20 (%)**



**Despesa Gerència Drets Socials
(Cap. 6 i 7) Obligat/Crèdit Actual (%)**



**Despesa Gerència Drets Socials
(Cap. 6 i 7) Var. Obligat 21/20 (%)**

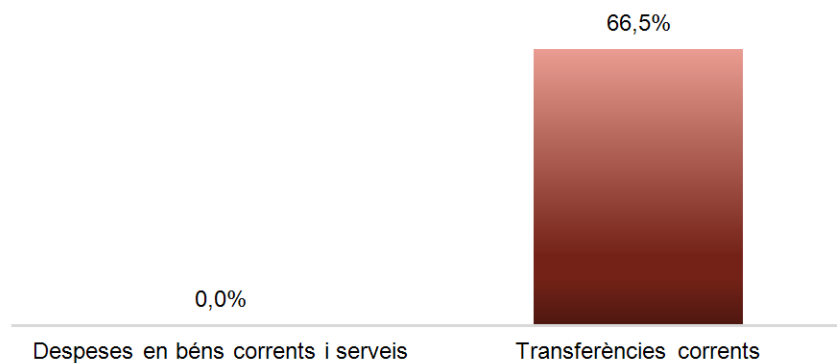


Execució de despeses. Gerència d'Habitatge
Resum per capítols

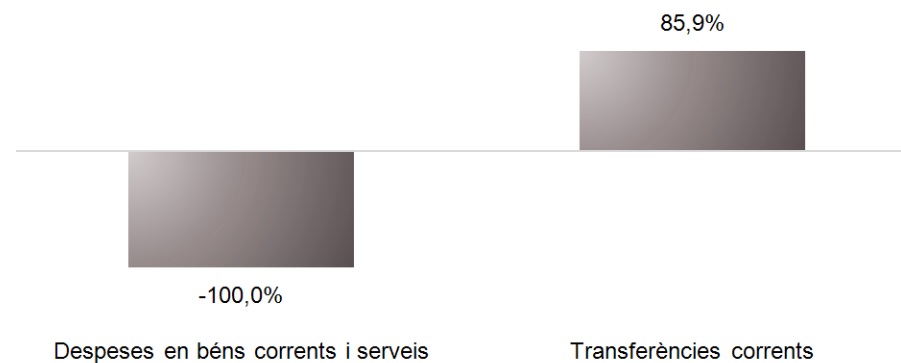
Capítols	2021 P	Maig 2021							Maig 2020					
	1	2	3	=3/2	4	=4/2	5	=5/2	4'	=4'/2'	=%4/4'	5'	=5'/2'	=%5/5'
	Crèdit inicial	Crèdit Actual	Autoritzat	%	Disposat	%	Obligat	%	Disposat	%	Var. 21/20	Obligat	%	Var. 21/20
1 Despeses de personal	351.022	354.759	142.840	40,3%	142.840	40,3%	142.840	40,3%	131.055	37,4%	9,0%	131.055	37,4%	9,0%
2 Despeses en béns corrents i serveis	10.626	10.626		0,0%		0,0%		0,0%	348	3,1%	-100,0%	348	3,1%	-100,0%
3 Despeses financeres				-		-		-		-	-		-	-
4 Transferències corrents	13.133.495	13.133.495	13.133.495	100,0%	13.133.495	100,0%	8.730.316	66,5%	13.036.336	99,2%	0,7%	4.695.322	35,7%	85,9%
5 Fons de contingència				-		-		-		-	-		-	-
Operacions corrents	13.495.142	13.498.880	13.276.335	98,4%	13.276.335	98,4%	8.873.156	65,7%	13.167.738	97,6%	0,8%	4.826.724	35,8%	83,8%
6 Inversions reals				-		-		-		-	-		-	-
7 Transferències de capital				-		-		-		-	-		-	-
Operacions de capital	0	0	0	-	0	-	0	-	0	-	-	0	-	-
8 Actius financers				-		-		-		-	-		-	-
9 Passius financers				-		-		-		-	-		-	-
Operacions financeres	0	0	0	-	0	-	0	-	0	-	-	0	-	-
Despeses Totals	13.495.142	13.498.880	13.276.335	98,4%	13.276.335	98,4%	8.873.156	65,7%	13.167.738	97,6%	0,8%	4.826.724	35,8%	83,8%

Execució de despeses. Gerència d'Habitatge Resum per capítols

Despesa Gerència Habitatge (Cap. 2 i 4) Obligat/Crèdit Actual (%)



Despesa Gerència Habitatge (Cap. 2 i 4) Var. Obligat 21/20 (%)



Despesa Gerència Habitatge (Cap. 6 i 7) Obligat/Crèdit Actual (%)



Despesa Gerència Habitatge (Cap. 6 i 7) Var. Obligat 21/20 (%)

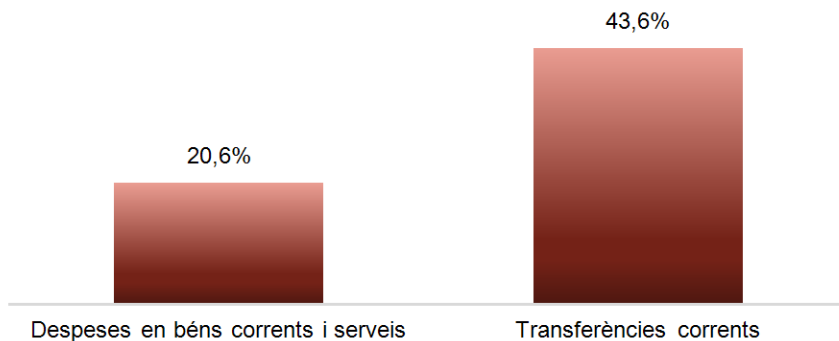


Execució de despeses. Gerència d'Àrea Agenda 2030, Transició Digital i Esports
Resum per capítols

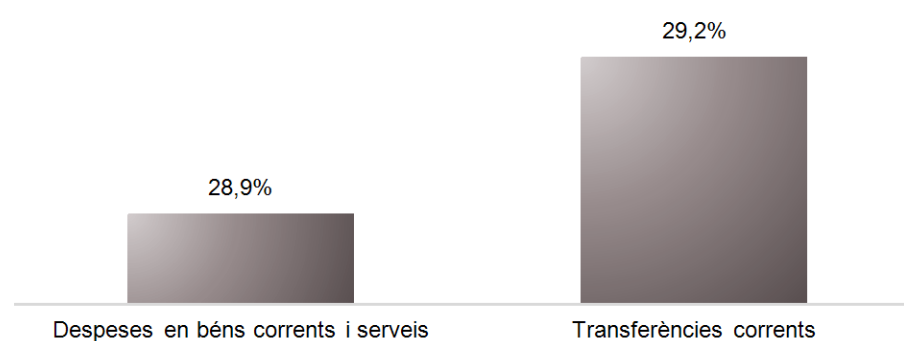
Capítols	2021 P	Maig 2021							Maig 2020					
	1	2	3	=3/2	4	=4/2	5	=5/2	4'	=4'/2'	=%4/4'	5'	=5'/2'	=%5/5'
	Crèdit inicial	Crèdit Actual	Autoritzat	%	Disposat	%	Obligat	%	Disposat	%	Var. 21/20	Obligat	%	Var. 21/20
1 Despeses de personal	14.567.710	14.080.993	5.593.924	39,7%	5.584.924	39,7%	5.584.924	39,7%	5.716.228	39,0%	-2,3%	5.716.228	39,0%	-2,3%
2 Despeses en béns corrents i serveis	12.730.167	15.425.962	12.649.330	82,0%	12.111.876	78,5%	3.181.481	20,6%	10.542.608	80,3%	14,9%	2.468.820	18,8%	28,9%
3 Despeses financeres				-		-		-		-	-		-	-
4 Transferències corrents	27.409.576	28.277.644	12.694.080	44,9%	12.474.080	44,1%	12.329.080	43,6%	9.569.689	34,6%	30,3%	9.539.689	34,5%	29,2%
5 Fons de contingència				-		-		-		-	-		-	-
Operacions corrents	54.707.453	57.784.599	30.937.334	53,5%	30.170.880	52,2%	21.095.485	36,5%	25.828.525	46,6%	16,8%	17.724.736	32,0%	19,0%
6 Inversions reals	1.500.000			-		-		-		0,0%	-		0,0%	-
7 Transferències de capital				-		-		-		-	-		-	-
Operacions de capital	1.500.000	0	0	-	0	-	0	-	0	0,0%	-	0	0,0%	-
8 Actius financers				-		-		-		-	-		-	-
9 Passius financers				-		-		-		-	-		-	-
Operacions financeres	0	0	0	-	0	-	0	-	0	-	-	0	-	-
Despeses Totals	56.207.453	57.784.599	30.937.334	53,5%	30.170.880	52,2%	21.095.485	36,5%	25.828.525	46,6%	16,8%	17.724.736	32,0%	19,0%

Execució de despeses. Gerència d'Àrea Agenda 2030, Transició Digital i Esports Resum per capítol

**Despesa Gerència Ag. 2030, T.D. i Esp.
(Cap. 2 i 4) Obligat/Crèdit Actual (%)**



**Despesa Gerència Ag. 2030, T.D. i Esp.
(Cap. 2 i 4) Var. Obligat 21/20 (%)**



**Despesa Gerència Ag. 2030, T.D. i Esp.
(Cap. 6 i 7) Obligat/Crèdit Actual (%)**



**Despesa Gerència Ag. 2030, T.D. i Esp.
(Cap. 6 i 7) Var. Obligat 21/20 (%)**

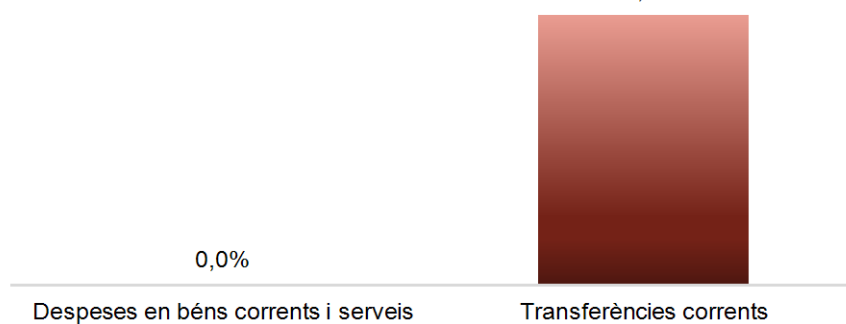


Execució de despeses. Gerència de d'Innovació i Transició Digital
Resum per capítols

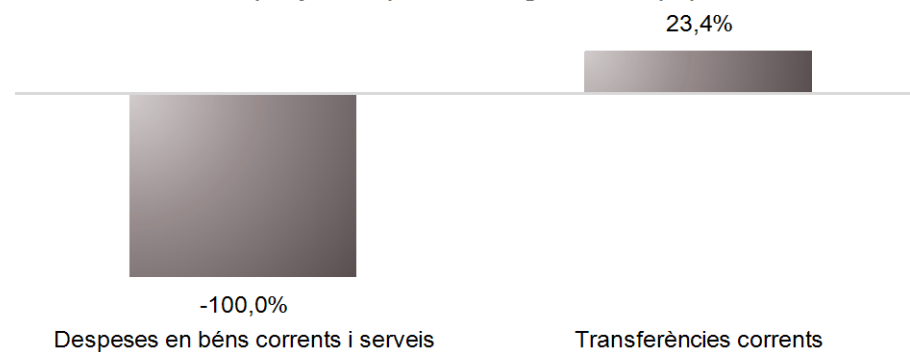
Capítols	2021 P	Maig 2021							Maig 2020					
	1	2	3	=3/2	4	=4/2	5	=5/2	4'	=4'/2'	=%4/4'	5'	=5'/2'	=%5/5'
	Crèdit inicial	Crèdit Actual	Autoritzat	%	Disposat	%	Obligat	%	Disposat	%	Var. 21/20	Obligat	%	Var. 21/20
1 Despeses de personal	309.804	306.627	109.614	35,7%	109.614	35,7%	109.614	35,7%	48.253	77,9%	127,2%	48.253	77,9%	127,2%
2 Despeses en béns corrents i serveis	730.000	730.000	301.000	41,2%	1.000	0,1%		0,0%	645	8,0%	55,1%	645	8,0%	-100,0%
3 Despeses financeres				-		-		-		-	-		-	-
4 Transferències corrents	53.589.059	56.710.157	20.909.000	36,9%	20.909.000	36,9%	20.909.000	36,9%	16.947.197	31,9%	23,4%	16.947.197	31,9%	23,4%
5 Fons de contingència				-		-		-		-	-		-	-
Operacions corrents	54.628.863	57.746.783	21.319.614	36,9%	21.019.614	36,4%	21.018.614	36,4%	16.996.095	31,9%	23,7%	16.996.095	31,9%	23,7%
6 Inversions reals				-		-		-		-	-		-	-
7 Transferències de capital				-		-		-		-	-		-	-
Operacions de capital	0	0	0	-	0	-	0	-	0	-	-	0	-	-
8 Actius financers				-		-		-		-	-		-	-
9 Passius financers				-		-		-		-	-		-	-
Operacions financeres	0	0	0	-	0	-	0	-	0	-	-	0	-	-
Despeses Totals	54.628.863	57.746.783	21.319.614	36,9%	21.019.614	36,4%	21.018.614	36,4%	16.996.095	31,9%	23,7%	16.996.095	31,9%	23,7%

Execució de despeses. Gerència de Innovació i Transició Digital Resum per capítols

**Despesa Gerència Inn. Trans. Dig.
(Cap. 2 i 4) Obligat/Crèdit Actual (%)**



**Despesa Gerència Inn. Trans. Dig.
(Cap. 2 i 4) Var. Obligat 21/20 (%)**



**Despesa Gerència Inn. Trans. Dig.
(Cap. 6 i 7) Obligat/Crèdit Actual (%)**



**Despesa Gerència Inn. Trans. Dig.
(Cap. 6 i 7) Var. Obligat 21/20 (%)**

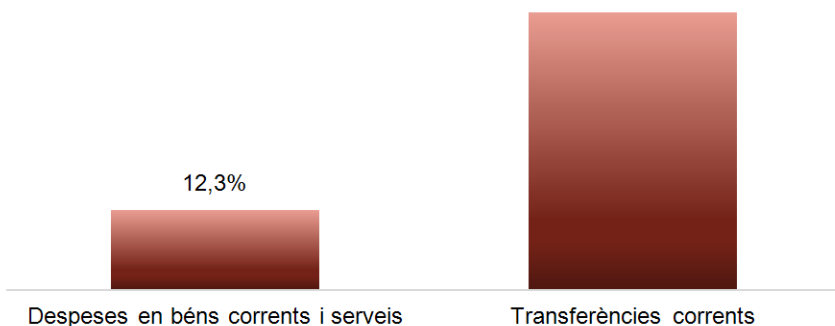


Execució de despeses. Gerència d'Àrea d'Ecologia Urbana
Resum per capítols

Capítols	2021 P	Maig 2021								Maig 2020					
	1	2	3	=3/2	4	=4/2	5	=5/2	4'	=4'/2'	=%4/4'	5'	=5'/2'	=%5/5'	
	Crèdit inicial	Crèdit Actual	Autoritzat	%	Disposat	%	Obligat	%	Disposat	%	Var. 21/20	Obligat	%	Var. 21/20	
1 Despeses de personal	4.910.407	4.089.758	1.628.306	39,8%	1.628.306	39,8%	1.628.306	39,8%	1.975.320	39,4%	-17,6%	1.975.320	39,4%	-17,6%	
2 Despeses en béns corrents i serveis	7.249.364	8.701.044	3.869.605	44,5%	3.641.296	41,8%	1.068.859	12,3%	4.811.779	56,0%	-24,3%	1.499.588	17,5%	-28,7%	
3 Despeses financeres				-		-		-		-	-		-	-	
4 Transferències corrents	22.635.267	21.860.665	21.423.385	98,0%	20.870.895	95,5%	9.348.270	42,8%	17.966.440	68,2%	16,2%	9.792.113	37,2%	-4,5%	
5 Fons de contingència				-		-		-		-	-		-	-	
Operacions corrents	34.795.038	34.651.467	26.921.295	77,7%	26.140.496	75,4%	12.045.435	34,8%	24.753.540	62,0%	5,6%	13.267.022	33,2%	-9,2%	
6 Inversions reals	374.899	387.404	368.956	95,2%	358.177	92,5%	87.786	22,7%	364.801	30,1%	-1,8%	68.287	5,6%	28,6%	
7 Transferències de capital	432.449	2.013.103	2.013.103	100,0%	2.013.103	100,0%		0,0%	8.915.066	94,5%	-77,4%	8.421.559	89,3%	-100,0%	
Operacions de capital	807.348	2.400.507	2.382.059	99,2%	2.371.280	98,8%	87.786	3,7%	9.279.867	87,2%	-74,4%	8.489.847	79,7%	-99,0%	
8 Actius financers				-		-		-		-	-		-	-	
9 Passius financers				-		-		-		-	-		-	-	
Operacions financeres	0	0	0	-	0	-	0	-	0	-	-	0	-	-	
Despeses Totals	35.602.387	37.051.974	29.303.354	79,1%	28.511.777	77,0%	12.133.221	32,7%	34.033.407	67,3%	-16,2%	21.756.869	43,0%	-44,2%	

Execució de despeses. Gerència d'Àrea d'Ecologia Urbana
Resum per capítols

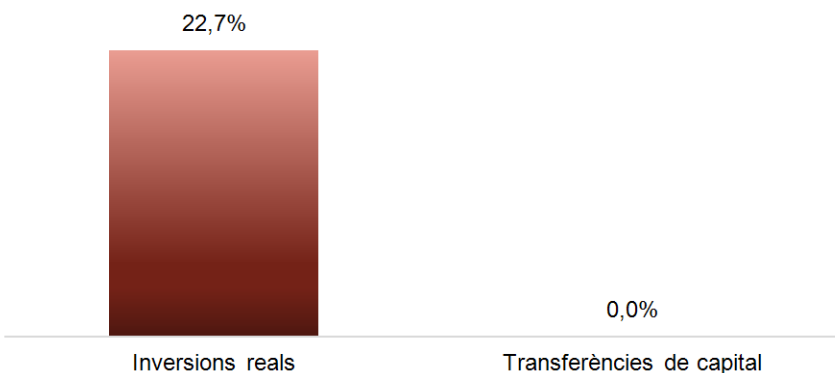
**Despesa Gerència Ecologia Urbana
(Cap. 2 i 4) Obligat/Crèdit Actual (%)**



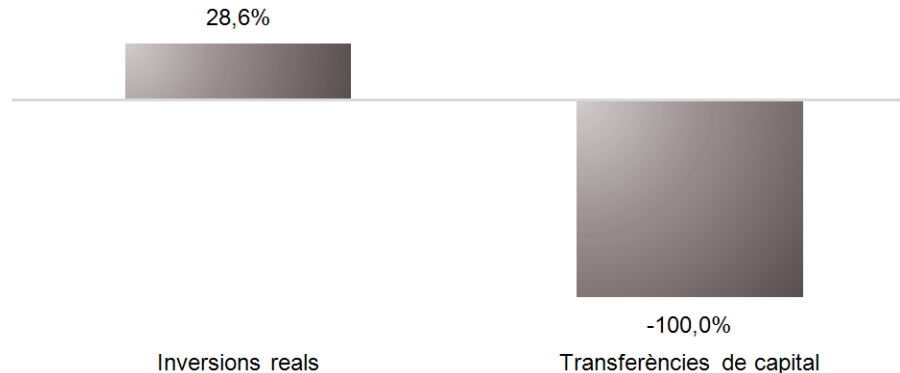
**Despesa Gerència Ecologia Urbana
(Cap. 2 i 4) Var. Obligat 21/20 (%)**



**Despesa Gerència Ecologia Urbana
(Cap. 6 i 7) Obligat/Crèdit Actual (%)**



**Despesa Gerència Ecologia Urbana
(Cap. 6 i 7) Var. Obligat 21/20 (%)**

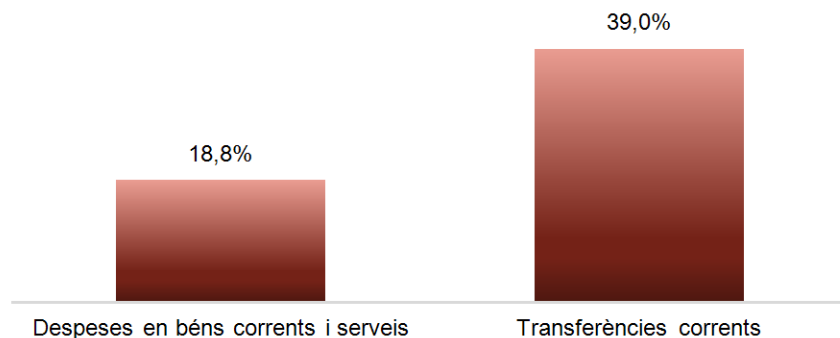


Execució de despeses. Gerència de Medi Ambient i Serveis Urbans
Resum per capítols

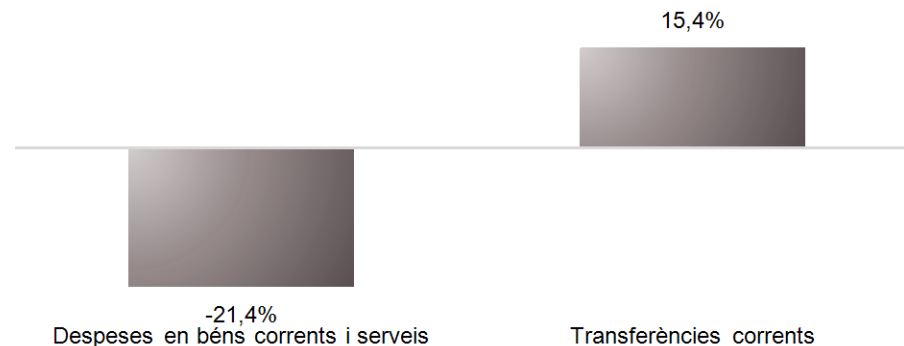
Capítols	2021 P	Maig 2021							Maig 2020					
	1	2	3	=3/2	4	=4/2	5	=5/2	4'	=4'/2'	=%4/4'	5'	=5'/2'	=%5/5'
	Crèdit inicial	Crèdit Actual	Autoritzat	%	Disposat	%	Obligat	%	Disposat	%	Var. 21/20	Obligat	%	Var. 21/20
1 Despeses de personal	4.361.381	4.827.536	1.993.049	41,3%	1.993.049	41,3%	1.993.049	41,3%	1.764.730	42,5%	12,9%	1.764.730	42,5%	12,9%
2 Despeses en béns corrents i serveis	218.513.701	216.860.978	163.804.474	75,5%	163.722.318	75,5%	40.717.612	18,8%	217.440.797	97,6%	-24,7%	51.827.025	23,3%	-21,4%
3 Despeses financeres				-		-		-		-	-		-	-
4 Transferències corrents	74.073.749	74.429.317	74.205.588	99,7%	74.205.588	99,7%	29.038.862	39,0%	67.915.419	99,3%	9,3%	25.162.447	36,8%	15,4%
5 Fons de contingència				-		-		-		-	-		-	-
Operacions corrents	296.948.830	296.117.831	240.003.111	81,0%	239.920.955	81,0%	71.749.523	24,2%	287.120.946	97,2%	-16,4%	78.754.202	26,7%	-8,9%
6 Inversions reals	2.000.000	2.000.000	2.000.000	100,0%	2.000.000	100,0%	100.025	5,0%	2.000.000	100,0%	0,0%	653.888	32,7%	-84,7%
7 Transferències de capital				-		-		-		-	-		-	-
Operacions de capital	2.000.000	2.000.000	2.000.000	100,0%	2.000.000	100,0%	100.025	5,0%	2.000.000	100,0%	0,0%	653.888	32,7%	-84,7%
8 Actius financers				-		-		-		-	-		-	-
9 Passius financers				-		-		-		-	-		-	-
Operacions financeres	0	0	0	-	0	-	0	-	0	-	-	0	-	-
Despeses Totals	298.948.830	298.117.831	242.003.111	81,2%	241.920.955	81,1%	71.849.548	24,1%	289.120.946	97,3%	-16,3%	79.408.090	26,7%	-9,5%

Execució de despeses. Gerència de Medi Ambient i Serveis Urbans Resum per capítols

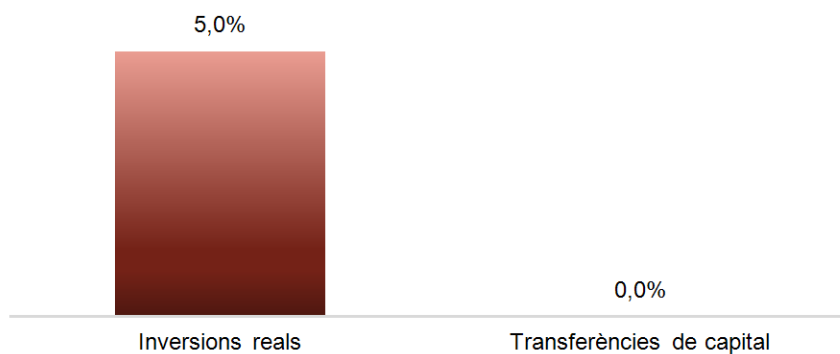
**Despesa Gerència Medi Ambient
(Cap. 2 i 4) Obligat/Crèdit Actual (%)**




**Despesa Gerència Medi Ambient
(Cap. 2 i 4) Var. Obligat 21/20 (%)**



**Despesa Gerència Medi Ambient
(Cap. 6 i 7) Obligat/Crèdit Actual (%)**



**Despesa Gerència Medi Ambient
(Cap. 6 i 7) Var. Obligat 21/20 (%)**



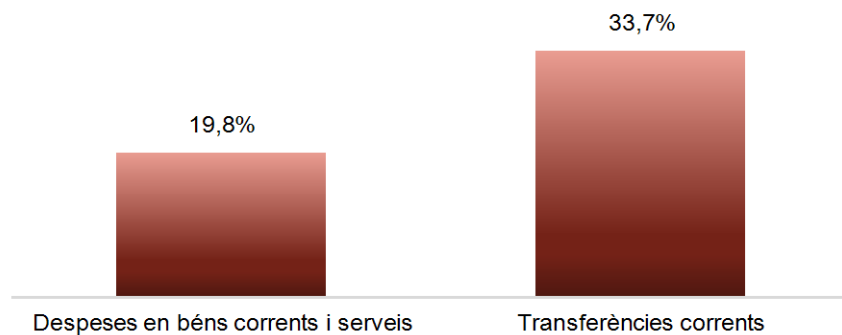
Execució de despeses. Gerència d'Urbanisme

Resum per capítols


Capítols	2021 P	Maig 2021							Maig 2020					
	1	2	3	=3/2	4	=4/2	5	=5/2	4'	=4'/2'	=%4/4'	5'	=5'/2'	=%5/5'
	Crèdit inicial	Crèdit Actual	Autoritzat	%	Disposat	%	Obligat	%	Disposat	%	Var. 21/20	Obligat	%	Var. 21/20
1 Despeses de personal	7.820.122	6.819.054	2.771.844	40,6%	2.771.844	40,6%	2.771.844	40,6%	3.113.242	44,2%	-11,0%	3.113.242	44,2%	-11,0%
2 Despeses en béns corrents i serveis	4.808.358	2.243.542	1.722.523	76,8%	1.533.606	68,4%	444.224	19,8%	3.432.415	73,6%	-55,3%	1.089.571	23,3%	-59,2%
3 Despeses financeres				-		-		-		-	-		-	-
4 Transferències corrents	6.628.782	6.528.782	6.528.732	100,0%	6.528.732	100,0%	2.200.000	33,7%	7.292.313	97,8%	-10,5%	3.410.865	45,8%	-35,5%
5 Fons de contingència				-		-		-		-	-		-	-
Operacions corrents	19.257.262	15.591.379	11.023.099	70,7%	10.834.182	69,5%	5.416.068	34,7%	13.837.970	72,2%	-21,7%	7.613.678	39,7%	-28,9%
6 Inversions reals				-		-		-		-	-		-	-
7 Transferències de capital				-		-		-		-	-		-	-
Operacions de capital	0	0	0	-	0	-	0	-	0	-	-	0	-	-
8 Actius financers				-		-		-		-	-		-	-
9 Passius financers				-		-		-		-	-		-	-
Operacions financeres	0	0	0	-	0	-	0	-	0	-	-	0	-	-
Despeses Totals	19.257.262	15.591.379	11.023.099	70,7%	10.834.182	69,5%	5.416.068	34,7%	13.837.970	72,2%	-21,7%	7.613.678	39,7%	-28,9%

Execució de despeses. Gerència d'Urbanisme Resum per capítols

Despesa Gerència Urbanisme (Cap. 2 i 4) Obligat/Crèdit Actual (%)



Despesa Gerència Urbanisme (Cap. 2 i 4) Var. Obligat 21/20 (%)



Despesa Gerència Urbanisme (Cap. 6 i 7) Obligat/Crèdit Actual (%)



Despesa Gerència Urbanisme (Cap. 6 i 7) Var. Obligat 21/20 (%)

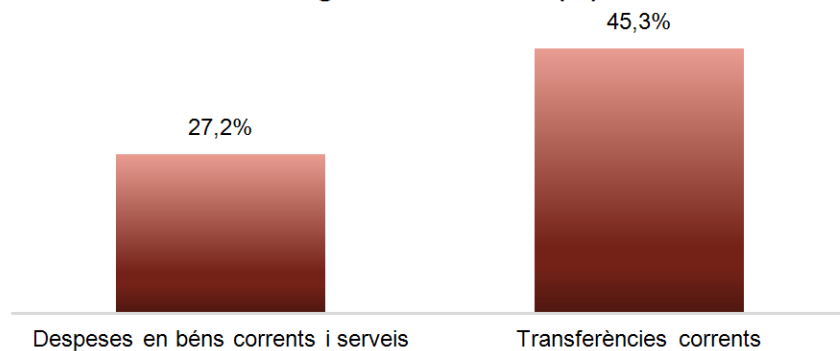


Execució de despeses. Gerència de Mobilitat i Infraestructures
Resum per capítols


Capítols	2021 P	Maig 2021							Maig 2020					
	1	2	3	=3/2	4	=4/2	5	=5/2	4'	=4'/2'	=%4/4'	5'	=5'/2'	=%5/5'
	Crèdit inicial	Crèdit Actual	Autoritzat	%	Disposat	%	Obligat	%	Disposat	%	Var. 21/20	Obligat	%	Var. 21/20
1 Despeses de personal	4.095.804	4.141.225	1.714.429	41,4%	1.714.429	41,4%	1.714.429	41,4%	1.570.113	41,5%	9,2%	1.570.113	41,5%	9,2%
2 Despeses en béns corrents i serveis	40.042.081	42.190.253	38.568.519	91,4%	37.502.883	88,9%	11.471.626	27,2%	37.959.621	94,4%	-1,2%	9.147.032	22,8%	25,4%
3 Despeses financeres				-		-		-		-	-		-	-
4 Transferències corrents	156.491.426	156.588.850	151.044.160	96,5%	151.044.160	96,5%	70.956.023	45,3%	165.355.979	96,6%	-8,7%	87.303.464	51,0%	-18,7%
5 Fons de contingència				-		-		-		-	-		-	-
Operacions corrents	200.629.311	202.920.327	191.327.109	94,3%	190.261.472	93,8%	84.142.079	41,5%	204.885.713	95,2%	-7,1%	98.020.609	45,5%	-14,2%
6 Inversions reals	2.637.716	5.157.583	2.138.391	41,5%	1.048.061	20,3%	38.880	0,8%	2.902.698	17,9%	-63,9%	1.362.172	8,4%	-97,1%
7 Transferències de capital				-		-		-		-	-		-	-
Operacions de capital	2.637.716	5.157.583	2.138.391	41,5%	1.048.061	20,3%	38.880	0,8%	2.902.698	17,9%	-63,9%	1.362.172	8,4%	-97,1%
8 Actius financers				-		-		-		-	-		-	-
9 Passius financers				-		-		-		-	-		-	-
Operacions financeres	0	0	0	-	0	-	0	-	0	-	-	0	-	-
Despeses Totals	203.267.027	208.077.910	193.465.500	93,0%	191.309.533	91,9%	84.180.958	40,5%	207.788.411	89,8%	-7,9%	99.382.781	42,9%	-15,3%

Execució de despeses. Gerència de Mobilitat i Infraestructures Resum per capítols

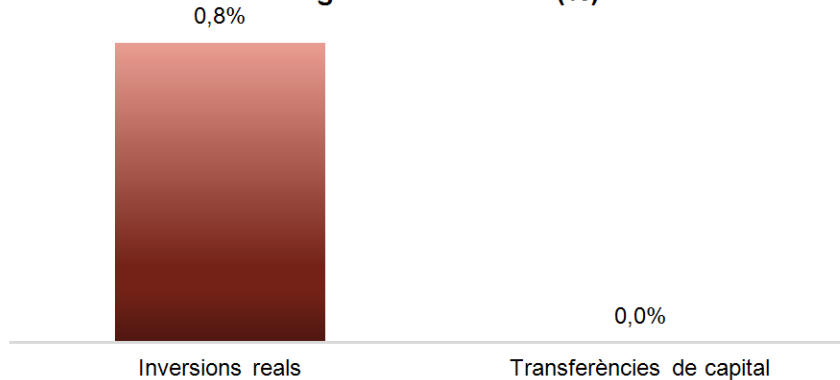
Despesa Gerència Mob. i Infr. (Cap. 2 i 4) Obligat/Crèdit Actual (%)




Despesa Gerència Mob. i Infr. (Cap. 2 i 4) Var. Obligat 21/20 (%)



Despesa Gerència Mob. i Infr. (Cap. 6 i 7) Obligat/Crèdit Actual (%)



Despesa Gerència Mob. i Infr. (Cap. 6 i 7) Var. Obligat 21/20 (%)

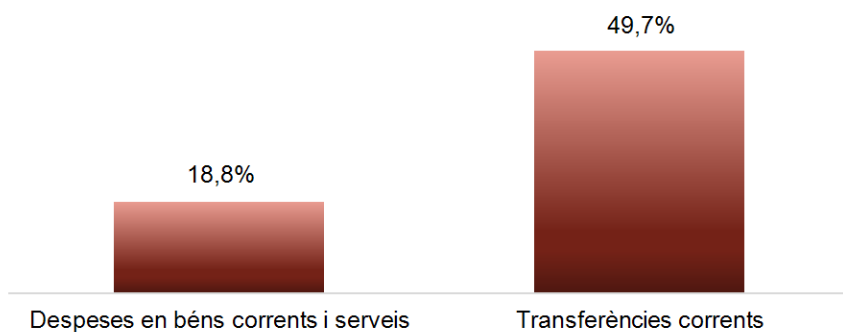


Execució de despeses. Gerència de l'Arquitecte en Cap
Resum per capítols


Capítols	2021 P	Maig 2021							Maig 2020					
	1	2	3	=3/2	4	=4/2	5	=5/2	4'	=4'/2'	=%4/4'	5'	=5'/2'	=%5/5'
	Crèdit inicial	Crèdit Actual	Autoritzat	%	Disposat	%	Obligat	%	Disposat	%	Var. 21/20	Obligat	%	Var. 21/20
1 Despeses de personal	1.281.930	2.303.516	984.104	42,7%	984.104	42,7%	984.104	42,7%	557.125	41,6%	76,6%	557.125	41,6%	76,6%
2 Despeses en béns corrents i serveis	3.606.536	6.235.104	6.190.692	99,3%	5.609.397	90,0%	1.171.055	18,8%	128.661	13,2%	4259,8%	23.672	2,4%	4847,1%
3 Despeses financeres				-		-		-		-	-		-	-
4 Transferències corrents	716.076	1.207.536	990.486	82,0%	990.486	82,0%	600.000	49,7%		0,0%	-		0,0%	-
5 Fons de contingència				-		-		-		-	-		-	-
Operacions corrents	5.604.542	9.746.156	8.165.281	83,8%	7.583.987	77,8%	2.755.159	28,3%	685.787	29,0%	1005,9%	580.797	24,6%	374,4%
6 Inversions reals		129.641	44.105	34,0%	44.105	34,0%		0,0%		-	-		-	-
7 Transferències de capital				-		-		-		-	-		-	-
Operacions de capital	0	129.641	44.105	34,0%	44.105	34,0%	0	0,0%	0	-	-	0	-	-
8 Actius financers				-		-		-		-	-		-	-
9 Passius financers				-		-		-		-	-		-	-
Operacions financeres	0	0	0	-	0	-	0	-	0	-	-	0	-	-
Despeses Totals	5.604.542	9.875.796	8.209.386	83,1%	7.628.091	77,2%	2.755.159	27,9%	685.787	29,0%	1012,3%	580.797	24,6%	374,4%

Execució de despeses. Gerència de l'Arquitecte en Cap Resum per capítols

**Despesa Gerència Arquitecte en Cap
(Cap. 2 i 4) Obligat/Crèdit Actual (%)**



**Despesa Gerència Arquitecte en Cap
(Cap. 2 i 4) Var. Obligat 21/20 (%)**



**Despesa Gerència Arquitecte en Cap
(Cap. 6 i 7) Obligat/Crèdit Actual (%)**



**Despesa Gerència Arquitecte en Cap
(Cap. 6 i 7) Var. Obligat 21/20 (%)**



Execució de despeses. Gerència d'Àrea Economia, Recursos i Promoció Econòmica

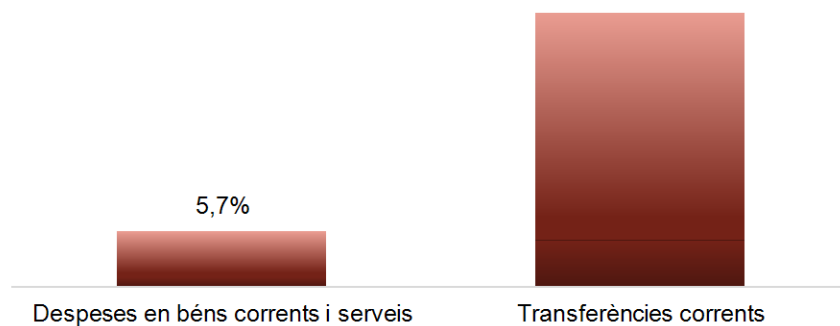
Resum per capítols

Capítols	2021 P	Maig 2021							Maig 2020					
	1	2	3	=3/2	4	=4/2	5	=5/2	4'	=4'/2'	=%4/4'	5'	=5'/2'	=%5/5'
	Crèdit inicial	Crèdit Actual	Autoritzat	%	Disposat	%	Obligat	%	Disposat	%	Var. 21/20	Obligat	%	Var. 21/20
1 Despeses de personal	4.153.935	4.490.095	1.902.114	42,4%	1.902.114	42,4%	1.902.114	42,4%	1.489.162	41,6%	27,7%	1.489.162	41,6%	27,7%
2 Despeses en béns corrents i serveis	5.923.328	13.377.866	5.358.786	40,1%	3.098.052	23,2%	759.300	5,7%	1.284.800	26,3%	141,1%	312.211	6,4%	143,2%
3 Despeses financeres				-		-		-		-	-		-	-
4 Transferències corrents	68.284.536	91.365.917	36.335.747	39,8%	27.795.747	30,4%	25.670.528	28,1%	32.166.195	43,8%	-13,6%	26.272.563	35,8%	-2,3%
5 Fons de contingència				-		-		-		-	-		-	-
Operacions corrents	78.361.799	109.233.877	43.596.647	39,9%	32.795.912	30,0%	28.331.942	25,9%	34.940.157	42,7%	-6,1%	28.073.936	34,3%	0,9%
6 Inversions reals	2.000.000	1.383.000		0,0%		0,0%		0,0%		-	-		-	-
7 Transferències de capital		617.000	617.000	100,0%	617.000	100,0%		0,0%		-	-		-	-
Operacions de capital	2.000.000	2.000.000	617.000	30,9%	617.000	30,9%	0	0,0%	0	-	-	0	-	-
8 Actius financers				-		-		-		-	-		-	-
9 Passius financers				-		-		-		-	-		-	-
Operacions financeres	0	0	0	-	0	-	0	-	0	-	-	0	-	-
Despeses Totals	80.361.799	111.233.877	44.213.647	39,7%	33.412.912	30,0%	28.331.942	25,5%	34.940.157	42,7%	-4,4%	28.073.936	34,3%	0,9%

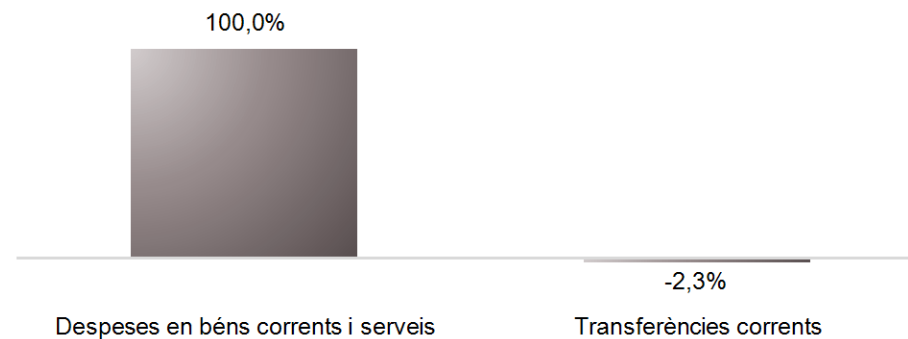
Execució de despeses. Gerència d'Àrea Economia, Recursos i Promoció Econòmica

Resum per capítols

Despesa Gerència Eco., Rec. i Prom. Eco.
(Cap. 2 i 4) Obligat/Crèdit Actual (%)



Despesa Gerència Eco., Rec. i Prom. Eco.
(Cap. 2 i 4) Var. Obligat 21/20 (%)



Despesa Gerència Eco., Rec. i Prom. Eco.
(Cap. 6 i 7) Obligat/Crèdit Actual (%)



Despesa Gerència Eco., Rec. i Prom. Eco.
(Cap. 6 i 7) Var. Obligat 21/20 (%)

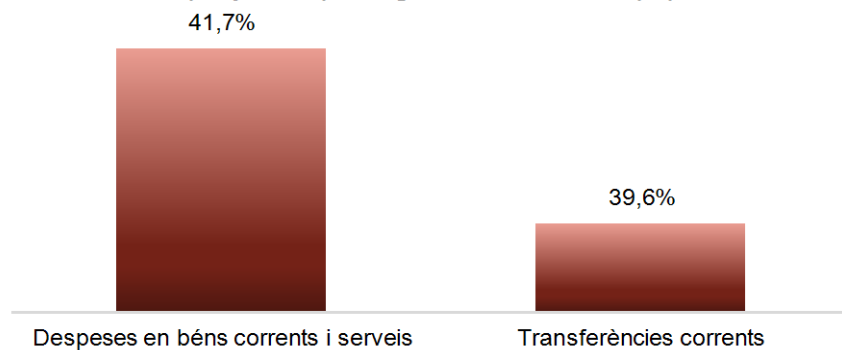


Execució de despeses. Gerència de Pressupostos i Hisenda
Resum per capítols


Capítols	2021 P	Maig 2021							Maig 2020					
	1	2	3	=3/2	4	=4/2	5	=5/2	4'	=4'/2'	=%4/4'	5'	=5'/2'	=%5/5'
	Crèdit inicial	Crèdit Actual	Autoritzat	%	Disposat	%	Obligat	%	Disposat	%	Var. 21/20	Obligat	%	Var. 21/20
1 Despeses de personal	6.073.673	6.012.634	2.442.854	40,6%	2.442.854	40,6%	2.442.854	40,6%	2.682.391	38,7%	-8,9%	2.682.391	38,7%	-8,9%
2 Despeses en béns corrents i serveis	20.281.586	22.463.368	18.135.255	80,7%	16.801.407	74,8%	9.357.191	41,7%	16.535.325	70,3%	1,6%	9.392.152	40,0%	-0,4%
3 Despeses financeres				-		-		-		-	-		-	-
4 Transferències corrents	34.837.923	34.775.823	13.973.827	40,2%	13.973.827	40,2%	13.757.645	39,6%	11.762.737	34,8%	18,8%	11.556.338	34,2%	19,0%
5 Fons de contingència				-		-		-		-	-		-	-
Operacions corrents	61.193.183	63.251.825	34.551.937	54,6%	33.218.089	52,5%	25.557.690	40,4%	30.980.453	48,3%	7,2%	23.630.881	36,8%	8,2%
6 Inversions reals	500.000	37.897.146	37.397.146	98,7%	21.397.146	56,5%	21.394.000	56,5%	2.917.035	61,9%	633,5%	2.917.035	61,9%	633,4%
7 Transferències de capital	1.315.010	1.315.010		0,0%		0,0%		0,0%		0,0%	-		0,0%	-
Operacions de capital	1.815.010	39.212.156	37.397.146	95,4%	21.397.146	54,6%	21.394.000	54,6%	2.917.035	48,4%	633,5%	2.917.035	48,4%	633,4%
8 Actius financers		5.970.000	5.970.000	100,0%	5.970.000	100,0%		0,0%		0,0%	-		0,0%	-
9 Passius financers				-		-		-		-	-		-	-
Operacions financeres	0	5.970.000	5.970.000	100,0%	5.970.000	100,0%	0	0,0%	0	0,0%	-	0	0,0%	-
Despeses Totals	63.008.193	108.433.981	77.919.083	71,9%	60.585.235	55,9%	46.951.690	43,3%	33.897.488	48,1%	78,7%	26.547.916	37,7%	76,9%

Execució de despeses. Gerència de Pressupostos i Hisenda Resum per capítols

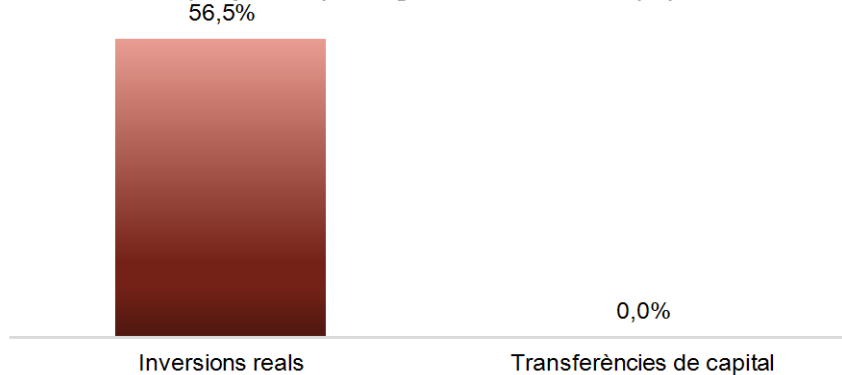
Despesa Gerència Pressupostos i Hisenda (Cap. 2 i 4) Obligat/Crèdit Actual (%)



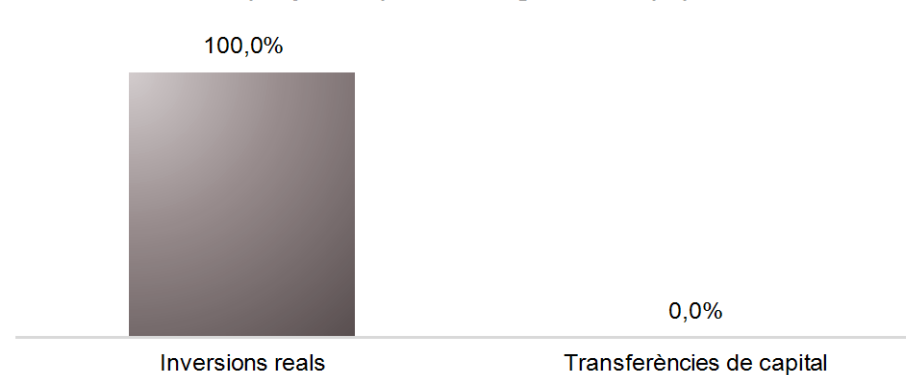
Despesa Gerència Pressupostos i Hisenda (Cap. 2 i 4) Var. Obligat 21/20 (%)



Despesa Gerència Pressupostos i Hisenda (Cap. 6 i 7) Obligat/Crèdit Actual (%)



Despesa Gerència Pressupostos i Hisenda (Cap. 6 i 7) Var. Obligat 21/20 (%)

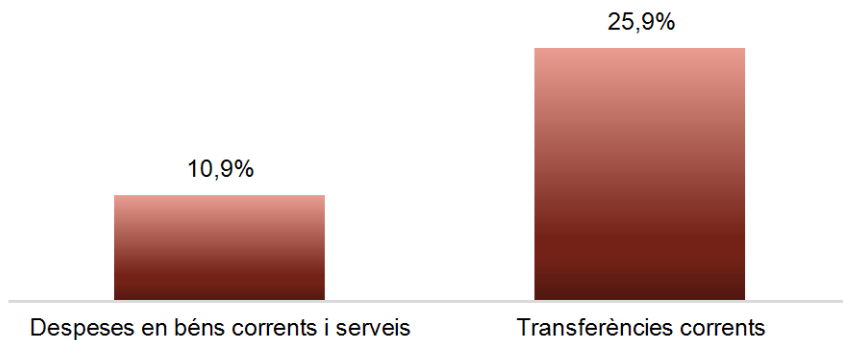


Execució de despeses. Serveis Centrals
Resum per capítols


Capítols	2021 P	Maig 2021							Maig 2020					
	1	2	3	=3/2	4	=4/2	5	=5/2	4'	=4/2'	=%4/4'	5'	=5/2'	=%5/5'
	Crèdit inicial	Crèdit Actual	Autoritzat	%	Disposat	%	Obligat	%	Disposat	%	Var. 21/20	Obligat	%	Var. 21/20
1 Despeses de personal	6.626.634	12.431.630	334.611	2,7%	334.611	2,7%	334.611	2,7%	378.350	5,0%	-11,6%	378.350	5,0%	-11,6%
2 Despeses en béns corrents i serveis	7.470.039	8.002.754	2.694.176	33,7%	2.694.176	33,7%	870.299	10,9%	678.733	4,8%	296,9%	409.358	2,9%	112,6%
3 Despeses financeres	15.963.580	15.963.580	1.640.770	10,3%	1.640.770	10,3%	1.640.770	10,3%	1.774.167	10,9%	-7,5%	1.774.167	10,9%	-7,5%
4 Transferències corrents	180.126.426	181.371.426	97.547.927	53,8%	97.547.927	53,8%	47.039.865	25,9%	94.730.029	61,1%	3,0%	44.164.026	28,5%	6,5%
5 Fons de contingència	87.176.456	32.978.425		0,0%		0,0%		0,0%		0,0%	-		0,0%	-
Operacions corrents	297.363.135	250.747.814	102.217.485	40,8%	102.217.485	40,8%	49.885.545	19,9%	97.561.279	40,8%	4,8%	46.725.901	19,5%	6,8%
6 Inversions reals	561.750.264	535.891.542	76.327.711	14,2%	76.327.711	14,2%	33.218.836	6,2%	69.621.730	16,0%	9,6%	32.748.176	7,5%	1,4%
7 Transferències de capital	40.385.000	27.722.369	1.028.926	3,7%	1.028.926	3,7%	176.121	0,6%	2.717.213	24,8%	-62,1%	179.569	1,6%	-1,9%
Operacions de capital	602.135.264	563.613.911	77.356.637	13,7%	77.356.637	13,7%	33.394.957	5,9%	72.338.944	16,2%	6,9%	32.927.746	7,4%	1,4%
8 Actius financers	47.285.054	41.315.054	13.315.054	32,2%	13.315.054	32,2%	9.315.054	22,5%	20.881.100	42,9%	-36,2%	13.172.408	27,1%	-29,3%
9 Passius financers	96.666.132	96.666.132	27.401.457	28,3%	27.401.457	28,3%	27.401.457	28,3%	65.116.993	76,7%	-57,9%	65.116.993	76,7%	-57,9%
Operacions financeres	143.951.186	137.981.186	40.716.511	29,5%	40.716.511	29,5%	36.716.511	26,6%	85.998.093	64,4%	-52,7%	78.289.401	58,6%	-53,1%
Despeses Totals	1.043.449.585	952.342.912	220.290.632	23,1%	220.290.632	23,1%	119.997.012	12,6%	255.898.315	31,2%	-13,9%	157.943.049	19,3%	-24,0%

Execució de despeses. Serveis Centrals Resum per capítols

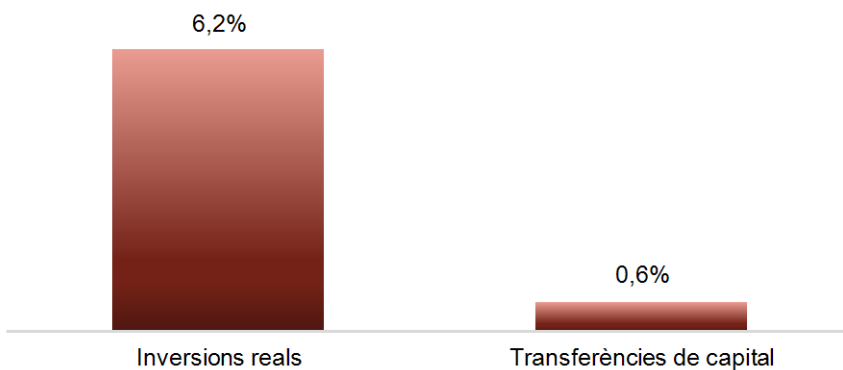
**Despesa Gerència Serveis Centrals
(Cap. 2 i 4) Obligat/Crèdit Actual (%)**




**Despesa Gerència Serveis Centrals
(Cap. 2 i 4) Var. Obligat 21/20 (%)**



**Despesa Gerència Serveis Centrals
(Cap. 6 i 7) Obligat/Crèdit Actual (%)**



**Despesa Gerència Serveis Centrals
(Cap. 6 i 7) Var. Obligat 21/20(%)**

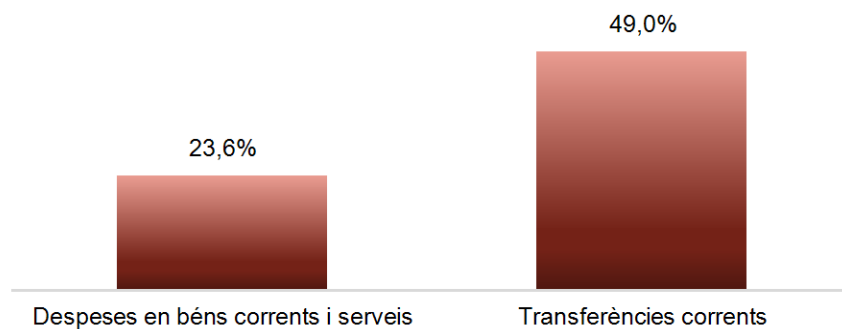


Execució de despeses. Gerència de Recursos
Resum per capítols

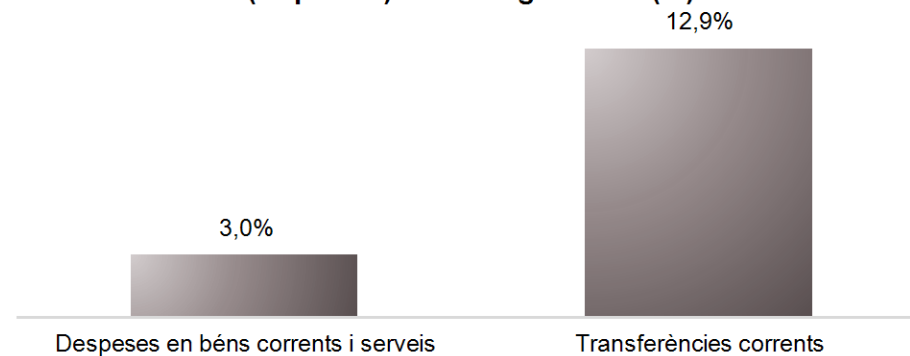
Capítols	2021 P	Maig 2021							Maig 2020					
	1	2	3	=3/2	4	=4/2	5	=5/2	4'	=4'/2'	=%4/4'	5'	=5'/2'	=%5/5'
	Crèdit inicial	Crèdit Actual	Autoritzat	%	Disposat	%	Obligat	%	Disposat	%	Var. 21/20	Obligat	%	Var. 21/20
1 Despeses de personal	44.603.429	43.511.462	17.429.531	40,1%	17.400.859	40,0%	17.393.659	40,0%	17.159.254	40,3%	1,4%	17.156.572	40,3%	1,4%
2 Despeses en béns corrents i serveis	37.354.071	36.982.911	30.167.468	81,6%	28.100.683	76,0%	8.715.472	23,6%	24.038.548	65,0%	16,9%	8.461.648	22,9%	3,0%
3 Despeses financeres				-		-		-		-	-		-	-
4 Transferències corrents	22.733.700	22.650.650	11.363.824	50,2%	11.207.558	49,5%	11.103.931	49,0%	10.001.936	45,4%	12,1%	9.837.955	44,6%	12,9%
5 Fons de contingència				-		-		-		-	-		-	-
Operacions corrents	104.691.200	103.145.023	58.960.822	57,2%	56.709.100	55,0%	37.213.062	36,1%	51.199.739	50,4%	10,8%	35.456.174	34,9%	5,0%
6 Inversions reals	2.931.253	2.849.392	1.375.894	48,3%	930.410	32,7%	117.108	4,1%	613.594	27,6%	51,6%	238.003	10,7%	-50,8%
7 Transferències de capital				-		-		-		-	-		-	-
Operacions de capital	2.931.253	2.849.392	1.375.894	48,3%	930.410	32,7%	117.108	4,1%	613.594	27,6%	51,6%	238.003	10,7%	-50,8%
8 Actius financers				-		-		-		-	-		-	-
9 Passius financers				-		-		-		-	-		-	-
Operacions financeres	0	0	0	-	0	-	0	-	0	-	-	0	-	-
Despeses Totals	107.622.453	105.994.415	60.336.716	56,9%	57.639.510	54,4%	37.330.170	35,2%	51.813.333	49,9%	11,2%	35.694.177	34,4%	4,6%

Execució de despeses. Gerència de Recursos Resum per capítols

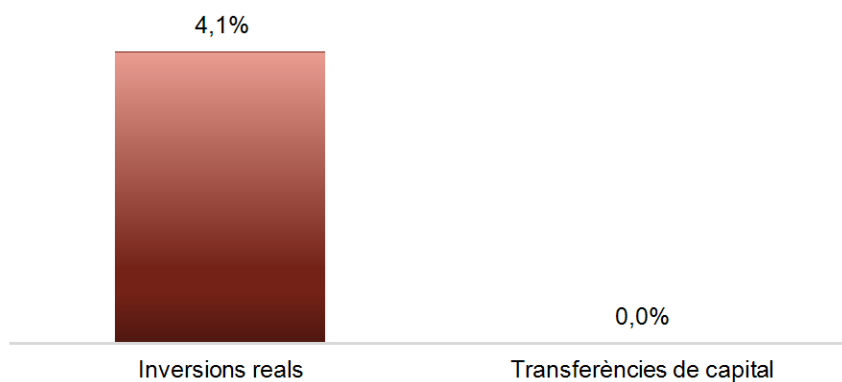
**Despesa Gerència Recursos
(Cap. 2 i 4) Obligat/Crèdit Actual (%)**




**Despesa Gerència Recursos
(Cap. 2 i 4) Var. Obligat 21/20 (%)**



**Despesa Gerència Recursos
(Cap. 6 i 7) Obligat/Crèdit Actual (%)**



**Despesa Gerència Recursos
(Cap. 6 i 7) Var. Obligat 21/20 (%)**



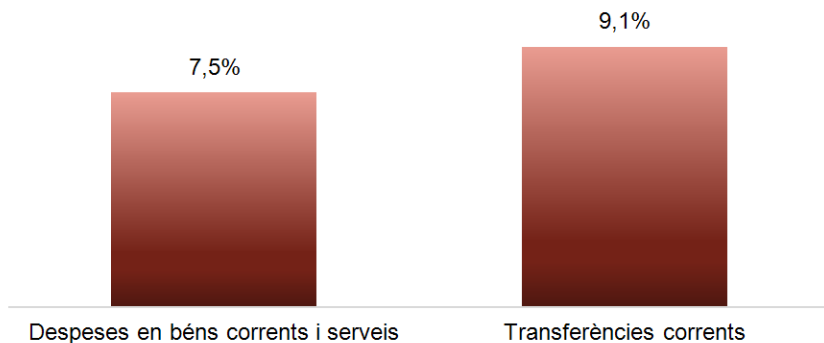
Execució de despeses. Gerència de Persones i Desenvolupament Organitzatiu

Resum per capítols


Capítols	2021 P	Maig 2021							Maig 2020					
	1	2	3	=3/2	4	=4/2	5	=5/2	4'	=4'/2'	=%4/4'	5'	=5'/2'	=%5/5'
	Crèdit inicial	Crèdit Actual	Autoritzat	%	Disposat	%	Obligat	%	Disposat	%	Var. 21/20	Obligat	%	Var. 21/20
1 Despeses de personal	7.185.411	7.024.067	3.021.379	43,0%	2.841.312	40,5%	2.804.863	39,9%	2.953.096	40,8%	-3,8%	2.929.867	40,5%	-4,3%
2 Despeses en béns corrents i serveis	1.028.856	2.595.702	2.549.531	98,2%	2.100.814	80,9%	195.297	7,5%	1.183.447	91,1%	77,5%	311.093	24,0%	-37,2%
3 Despeses financeres				-		-		-		-	-		-	-
4 Transferències corrents	281.664	390.214	133.113	34,1%	133.113	34,1%	35.613	9,1%	24.563	15,6%	441,9%		0,0%	-
5 Fons de contingència				-		-		-		-	-		-	-
Operacions corrents	8.495.931	10.009.983	5.704.023	57,0%	5.075.239	50,7%	3.035.772	30,3%	4.161.106	47,9%	22,0%	3.240.960	37,3%	-6,3%
6 Inversions reals				-		-		-		-	-		-	-
7 Transferències de capital				-		-		-		-	-		-	-
Operacions de capital	0	0	0	-	0	-	0	-	0	-	-	0	-	-
8 Actius financers				-		-		-		-	-		-	-
9 Passius financers				-		-		-		-	-		-	-
Operacions financeres	0	0	0	-	0	-	0	-	0	-	-	0	-	-
Despeses Totals	8.495.931	10.009.983	5.704.023	57,0%	5.075.239	50,7%	3.035.772	30,3%	4.161.106	47,9%	22,0%	3.240.960	37,3%	-6,3%

Execució de despeses. Gerència de Persones i Desenvolupament Organitzatiu Resum per capítols

Despesa Gerència Pers.i Desenv. Org. (Cap. 2 i 4) Obligat/Crèdit Actual (%)



Despesa Gerència Pers. i Desenv. Org. (Cap. 2 i 4) Var. Obligat 21/20 (%)



Despesa Gerència Pers. i Desenv. Org. (Cap. 6 i 7) Obligat/Crèdit Actual (%)



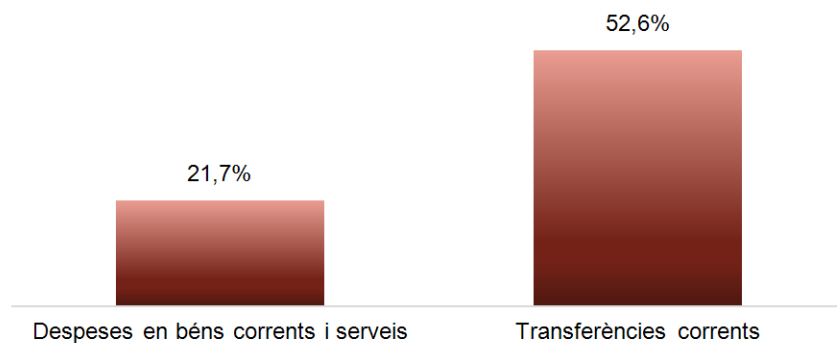
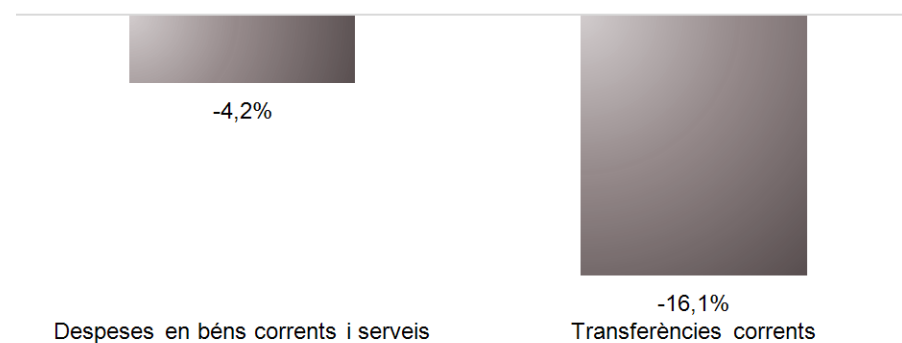
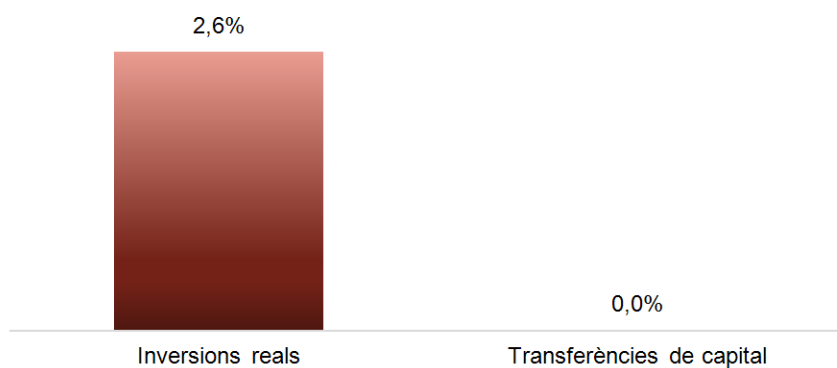

Despesa Gerència Pers. i Desenv. Org. (Cap. 6 i 7) Var. Obligat 21/20 (%)



Execució de despeses. Districtes
Resum per capítols

Capítols	2021 P	Maig 2021							Maig 2020					
	1	2	3	=3/2	4	=4/2	5	=5/2	4'	=4'/2'	=%4/4'	5'	=5'/2'	=%5/5'
	Crèdit inicial	Crèdit Actual	Autoritzat	%	Disposat	%	Obligat	%	Disposat	%	Var. 21/20	Obligat	%	Var. 21/20
1 Despeses de personal	54.469.732	53.659.439	21.845.684	40,7%	21.845.684	40,7%	21.845.684	40,7%	21.896.243	40,4%	-0,2%	21.896.243	40,4%	-0,2%
2 Despeses en béns corrents i serveis	192.204.168	195.677.158	154.792.316	79,1%	151.613.959	77,5%	42.558.598	21,7%	179.383.514	89,6%	-15,5%	44.424.733	22,2%	-4,2%
3 Despeses financeres				-		-		-		-	-		-	-
4 Transferències corrents	100.481.928	100.591.570	97.318.117	96,7%	92.388.177	91,8%	52.949.213	52,6%	94.093.061	90,7%	-1,8%	63.108.995	60,8%	-16,1%
5 Fons de contingència				-		-		-		-	-		-	-
Operacions corrents	347.155.827	349.928.167	273.956.117	78,3%	265.847.819	76,0%	117.353.495	33,5%	295.372.818	82,5%	-10,0%	129.429.971	36,1%	-9,3%
6 Inversions reals	9.858.996	15.581.854	4.861.955	31,2%	2.534.104	16,3%	411.048	2,6%	1.333.806	6,0%	90,0%	239.951	1,1%	71,3%
7 Transferències de capital				-		-		-		-	-		-	-
Operacions de capital	9.858.996	15.581.854	4.861.955	31,2%	2.534.104	16,3%	411.048	2,6%	1.333.806	6,0%	90,0%	239.951	1,1%	71,3%
8 Actius financers				-		-		-		-	-		-	-
9 Passius financers				-		-		-		-	-		-	-
Operacions financeres	0	0	0	-	0	-	0	-	0	-	-	0	-	-
Despeses Totals	357.014.823	365.510.021	278.818.072	76,3%	268.381.924	73,4%	117.764.543	32,2%	296.706.624	78,0%	-9,5%	129.669.922	34,1%	-9,2%

Execució de despeses. Districtes

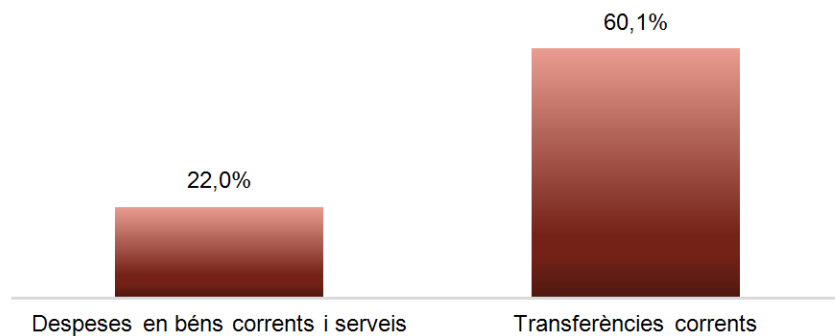
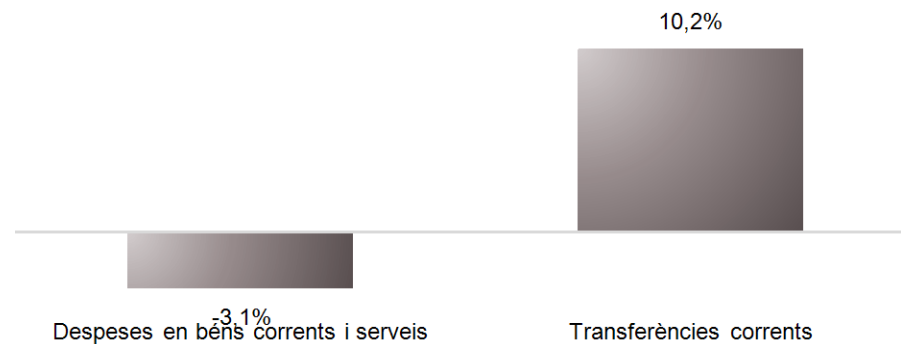
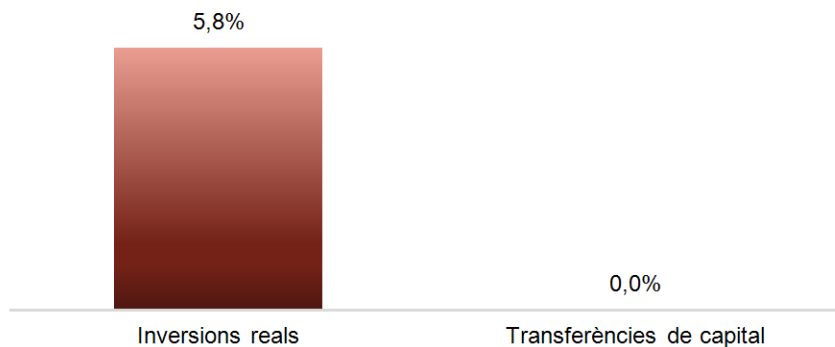

Despesa districtes (Cap. 2 i 4)
Obligat/Crèdit Actual (%)Despesa districtes (Cap. 2 i 4)
Var. Obligat 21/20 (%)Despesa districtes (Cap. 6 i 7)
Obligat/Crèdit Actual (%)Despesa districtes (Cap. 6 i 7)
Var. Obligat 21/20 (%)

Execució de despeses. Districte de Ciutat Vella

Resum per capítols

Capítols	2021 P	Maig 2021							Maig 2020					
	1	2	3	=3/2	4	=4/2	5	=5/2	4'	=4'/2'	=%4/4'	5'	=5'/2'	=%5/5'
	Crèdit inicial	Crèdit Actual	Autoritzat	%	Disposat	%	Obligat	%	Disposat	%	Var. 21/20	Obligat	%	Var. 21/20
1 Despeses de personal	6.275.187	6.162.411	2.601.415	42,2%	2.601.415	42,2%	2.601.415	42,2%	2.548.251	41,5%	2,1%	2.548.251	41,5%	2,1%
2 Despeses en béns corrents i serveis	36.316.097	36.353.012	27.760.568	76,4%	27.575.340	75,9%	7.987.754	22,0%	33.539.503	89,0%	-17,8%	8.244.214	21,9%	-3,1%
3 Despeses financeres				-		-		-		-	-		-	-
4 Transferències corrents	10.471.961	10.392.064	9.844.301	94,7%	9.214.301	88,7%	6.246.681	60,1%	9.415.507	87,5%	-2,1%	5.670.087	52,7%	10,2%
5 Fons de contingència				-		-		-		-	-		-	-
Operacions corrents	53.063.245	52.907.487	40.206.284	76,0%	39.391.056	74,5%	16.835.851	31,8%	45.503.261	83,4%	-13,4%	16.462.552	30,2%	2,3%
6 Inversions reals	969.743	1.285.005	544.648	42,4%	262.744	20,4%	74.992	5,8%	55.060	8,8%	377,2%	28.163	4,5%	166,3%
7 Transferències de capital				-		-		-		-	-		-	-
Operacions de capital	969.743	1.285.005	544.648	42,4%	262.744	20,4%	74.992	5,8%	55.060	8,8%	377,2%	28.163	4,5%	166,3%
8 Actius financers				-		-		-		-	-		-	-
9 Passius financers				-		-		-		-	-		-	-
Operacions financeres	0	0	0	-	0	-	0	-	0	-	-	0	-	-
Despeses Totals	54.032.988	54.192.491	40.750.933	75,2%	39.653.800	73,2%	16.910.842	31,2%	45.558.321	82,5%	-13,0%	16.490.714	29,9%	2,5%

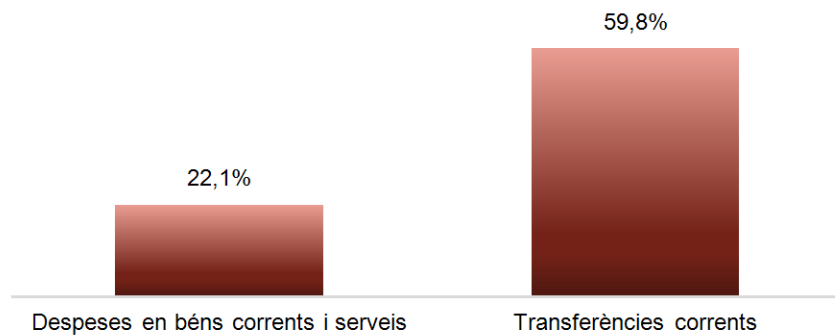

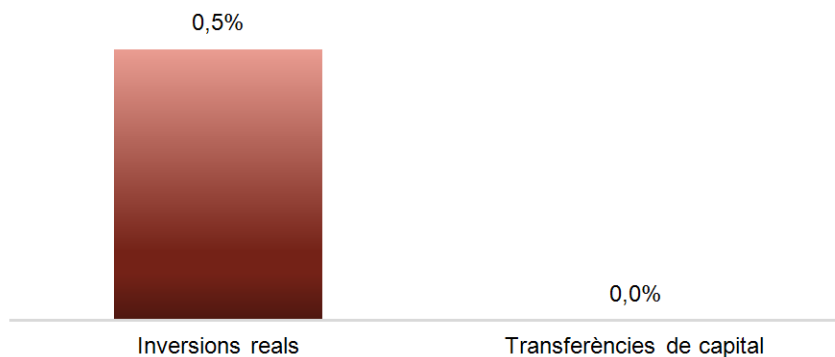
Execució de despeses. Districte de Ciutat Vella

Despesa Ciutat Vella (Cap. 2 i 4)
Obligat/Crèdit Actual (%)Despesa Ciutat Vella (Cap. 2 i 4)
Var. Obligat 21/20 (%)Despesa Ciutat Vella (Cap. 6 i 7)
Obligat/Crèdit Actual (%)Despesa Ciutat Vella (Cap. 6 i 7)
Var. Obligat 21/20 (%)

Execució de despeses. Districte de l'Eixample
Resum per capítols

Capítols	2021 P	Maig 2021							Maig 2020					
	1	2	3	=3/2	4	=4/2	5	=5/2	4'	=4'/2'	=%4/4'	5'	=5'/2'	=%5/5'
	Crèdit inicial	Crèdit Actual	Autoritzat	%	Disposat	%	Obligat	%	Disposat	%	Var. 21/20	Obligat	%	Var. 21/20
1 Despeses de personal	7.484.656	7.347.482	2.986.110	40,6%	2.986.110	40,6%	2.986.110	40,6%	2.948.679	39,3%	1,3%	2.948.679	39,3%	1,3%
2 Despeses en béns corrents i serveis	23.804.197	23.898.940	18.218.979	76,2%	17.672.349	73,9%	5.291.019	22,1%	22.840.200	92,6%	-22,6%	5.640.341	22,9%	-6,2%
3 Despeses financeres				-		-		-		-	-		-	-
4 Transferències corrents	13.438.949	13.484.452	13.405.304	99,4%	13.008.813	96,5%	8.066.455	59,8%	13.279.372	95,3%	-2,0%	7.749.264	55,6%	4,1%
5 Fons de contingència				-		-		-		-	-		-	-
Operacions corrents	44.727.802	44.730.873	34.610.393	77,4%	33.667.272	75,3%	16.343.585	36,5%	39.068.250	84,7%	-13,8%	16.338.283	35,4%	0,0%
6 Inversions reals	963.416	1.949.660	754.038	38,7%	249.548	12,8%	10.029	0,5%	242.916	74,3%	2,7%		0,0%	-
7 Transferències de capital				-		-		-		-	-		-	-
Operacions de capital	963.416	1.949.660	754.038	38,7%	249.548	12,8%	10.029	0,5%	242.916	74,3%	2,7%	0	0,0%	-
8 Actius financers				-		-		-		-	-		-	-
9 Passius financers				-		-		-		-	-		-	-
Operacions financeres	0	0	0	-	0	-	0	-	0	-	-	0	-	-
Despeses Totals	45.691.218	46.680.533	35.364.430	75,8%	33.916.820	72,7%	16.353.613	35,0%	39.311.165	84,7%	-13,7%	16.338.283	35,2%	0,1%

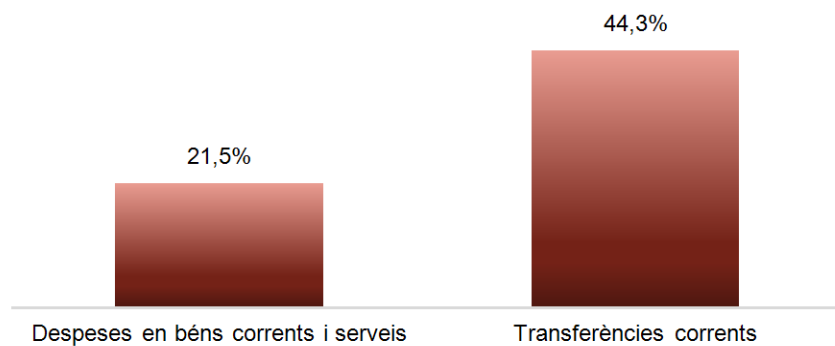

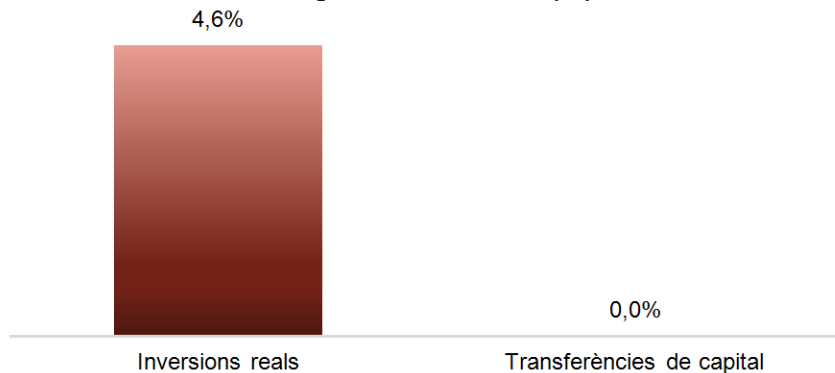

Execució de despeses. Districte de l'Eixample

Despesa Eixample (Cap. 2 i 4)
Obligat/Crèdit Actual (%)Despesa Eixample (Cap. 2 i 4)
Var. Obligat 21/20 (%)Despesa Eixample (Cap. 6 i 7)
Obligat/Crèdit Actual (%)Despesa Eixample (Cap. 6 i 7)
Var. Obligat 21/20(%)

Execució de despeses. Districte de Sants-Montjuïc
Resum per capítols

Capítols	2021 P	Maig 2021							Maig 2020					
	1	2	3	=3/2	4	=4/2	5	=5/2	4'	=4'/2'	=%4/4'	5'	=5'/2'	=%5/5'
	Crèdit inicial	Crèdit Actual	Autoritzat	%	Disposat	%	Obligat	%	Disposat	%	Var. 21/20	Obligat	%	Var. 21/20
1 Despeses de personal	5.528.625	5.631.246	2.293.328	40,7%	2.293.328	40,7%	2.293.328	40,7%	2.269.677	39,8%	1,0%	2.269.677	39,8%	1,0%
2 Despeses en béns corrents i serveis	21.372.181	22.576.663	17.274.887	76,5%	16.792.054	74,4%	4.846.881	21,5%	20.273.201	89,7%	-17,2%	5.027.337	22,2%	-3,6%
3 Despeses financeres				-		-		-		-	-		-	-
4 Transferències corrents	10.916.991	11.017.585	10.864.215	98,6%	10.135.684	92,0%	4.884.069	44,3%	9.783.600	86,9%	3,6%	6.094.530	54,1%	-19,9%
5 Fons de contingència				-		-		-		-	-		-	-
Operacions corrents	37.817.797	39.225.493	30.432.430	77,6%	29.221.066	74,5%	12.024.278	30,7%	32.326.477	81,7%	-9,6%	13.391.544	33,9%	-10,2%
6 Inversions reals	1.176.736	395.416	153.693	38,9%	153.693	38,9%	18.202	4,6%	56.962	14,2%	169,8%	24.412	6,1%	-25,4%
7 Transferències de capital				-		-		-		-	-		-	-
Operacions de capital	1.176.736	395.416	153.693	38,9%	153.693	38,9%	18.202	4,6%	56.962	14,2%	169,8%	24.412	6,1%	-25,4%
8 Actius financers				-		-		-		-	-		-	-
9 Passius financers				-		-		-		-	-		-	-
Operacions financeres	0	0	0	-	0	-	0	-	0	-	-	0	-	-
Despeses Totals	38.994.533	39.620.909	30.586.123	77,2%	29.374.759	74,1%	12.042.480	30,4%	32.383.439	81,0%	-9,3%	13.415.956	33,6%	-10,2%

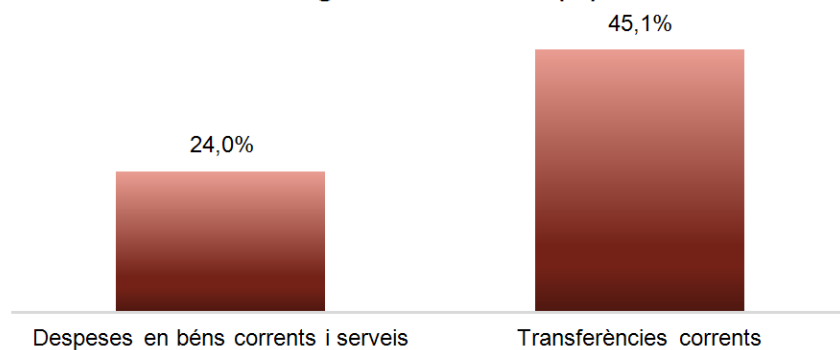
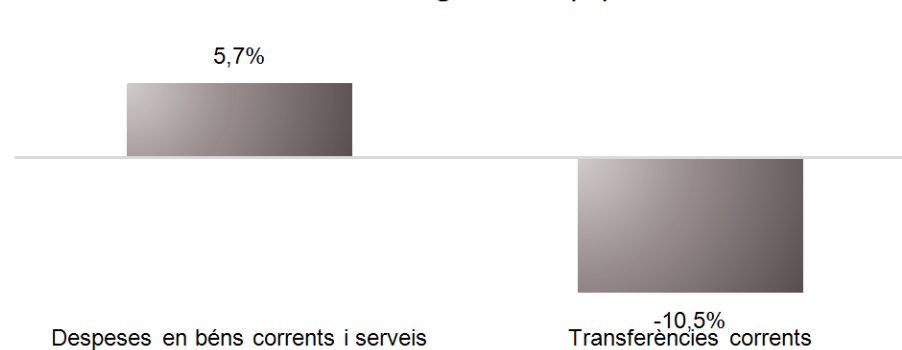
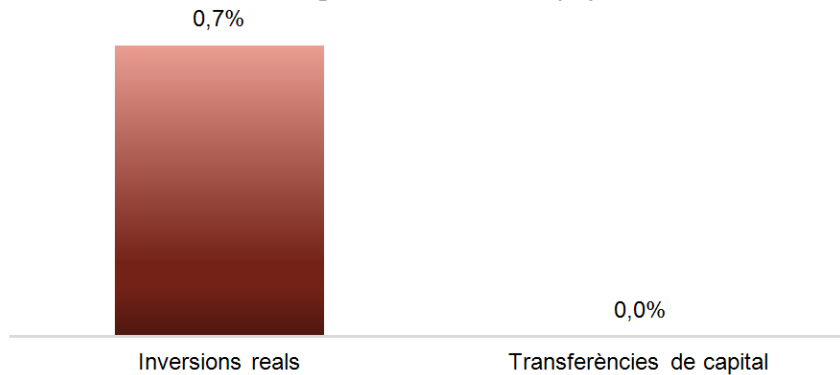

Execució de despeses. Districte de Sants-Montjuïc

Despesa Sants-Montjuïc (Cap. 2 i 4)
Obligat/Crèdit Actual (%)Despesa Sants-Montjuïc (Cap. 2 i 4)
Var. Obligat 21/20 (%)Despesa Sants-Montjuïc (Cap. 6 i 7)
Obligat/Crèdit Actual (%)Despesa Sants-Montjuïc (Cap. 6 i 7)
Var. Obligat 21/20 (%)

Execució de despeses. Districte de Les Corts
Resum per capítols

Capítols	2021 P	Maig 2021							Maig 2020					
	1	2	3	=3/2	4	=4/2	5	=5/2	4'	=4'/2'	=%4/4'	5'	=5'/2'	=%5/5'
	Crèdit inicial	Crèdit Actual	Autoritzat	%	Disposat	%	Obligat	%	Disposat	%	Var. 21/20	Obligat	%	Var. 21/20
1 Despeses de personal	4.287.498	4.300.758	1.713.226	39,8%	1.713.226	39,8%	1.713.226	39,8%	1.696.964	40,9%	1,0%	1.696.964	40,9%	1,0%
2 Despeses en béns corrents i serveis	8.926.437	8.964.527	6.931.671	77,3%	6.774.463	75,6%	2.155.933	24,0%	8.061.382	86,5%	-16,0%	2.038.929	21,9%	5,7%
3 Despeses financeres				-		-		-		-	-		-	-
4 Transferències corrents	3.805.383	3.823.665	3.665.972	95,9%	3.445.130	90,1%	1.723.984	45,1%	3.515.438	89,6%	-2,0%	1.925.222	49,1%	-10,5%
5 Fons de contingència				-		-		-		-	-		-	-
Operacions corrents	17.019.318	17.088.950	12.310.869	72,0%	11.932.819	69,8%	5.593.143	32,7%	13.273.784	76,3%	-10,1%	5.661.114	32,6%	-1,2%
6 Inversions reals	829.204	1.291.504	526.521	40,8%	21.527	1,7%	9.476	0,7%	219.131	83,3%	-90,2%		0,0%	-
7 Transferències de capital				-		-		-		-	-		-	-
Operacions de capital	829.204	1.291.504	526.521	40,8%	21.527	1,7%	9.476	0,7%	219.131	83,3%	-90,2%	0	0,0%	-
8 Actius financers				-		-		-		-	-		-	-
9 Passius financers				-		-		-		-	-		-	-
Operacions financeres	0	0	0	-	0	-	0	-	0	-	-	0	-	-
Despeses Totals	17.848.522	18.380.454	12.837.390	69,8%	11.954.346	65,0%	5.602.619	30,5%	13.492.915	76,4%	-11,4%	5.661.114	32,1%	-1,0%

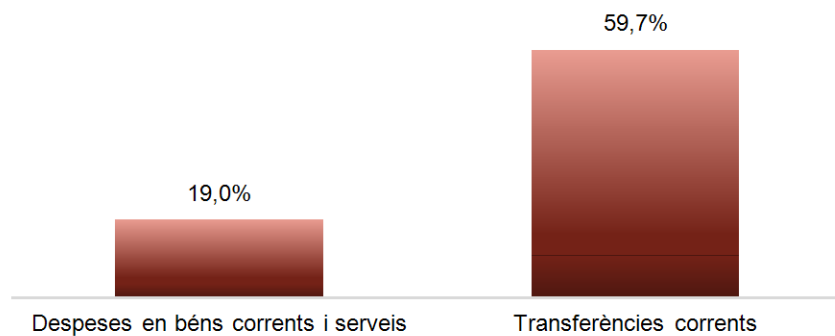
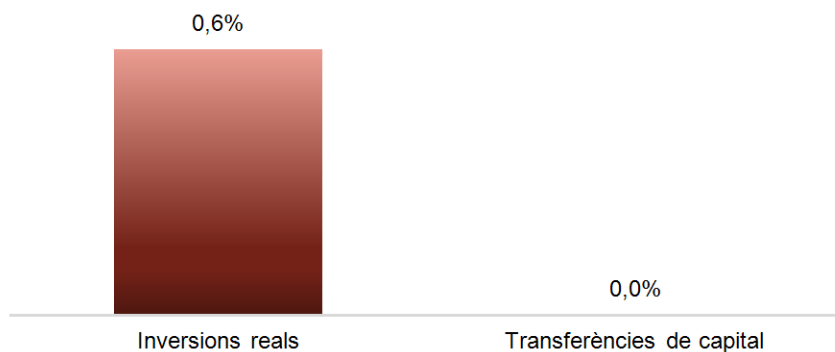

Execució de despeses. Districte de Les Corts

Despesa Les Corts (Cap. 2 i 4)
Obligat/Crèdit Actual (%)Despesa Les Corts (Cap. 2 i 4)
Var. Obligat 21/20 (%)Despesa Les Corts (Cap. 6 i 7)
Obligat/Crèdit Actual (%)Despesa Les Corts (Cap. 6 i 7)
Var. Obligat 21/20 (%)

Execució de despeses. Districte de Sarrià - St. Gervasi
Resum per capítols

Capítols	2021 P	Maig 2021							Maig 2020					
	1	2	3	=3/2	4	=4/2	5	=5/2	4'	=4'/2'	=%4/4'	5'	=5'/2'	=%5/5'
	Crèdit inicial	Crèdit Actual	Autoritzat	%	Disposat	%	Obligat	%	Disposat	%	Var. 21/20	Obligat	%	Var. 21/20
1 Despeses de personal	5.213.547	4.887.809	1.988.904	40,7%	1.988.904	40,7%	1.988.904	40,7%	2.067.931	41,9%	-3,8%	2.067.931	41,9%	-3,8%
2 Despeses en béns corrents i serveis	13.725.675	13.719.916	10.676.943	77,8%	10.583.766	77,1%	2.600.712	19,0%	12.842.800	90,2%	-17,6%	3.004.595	21,1%	-13,4%
3 Despeses financeres				-		-		-		-	-		-	-
4 Transferències corrents	4.902.439	4.875.486	3.409.337	69,9%	3.087.973	63,3%	2.911.930	59,7%	4.387.335	87,3%	-29,6%	2.967.426	59,0%	-1,9%
5 Fons de contingència				-		-		-		-	-		-	-
Operacions corrents	23.841.660	23.483.212	16.075.185	68,5%	15.660.643	66,7%	7.501.546	31,9%	19.298.067	79,8%	-18,8%	8.039.952	33,2%	-6,7%
6 Inversions reals	859.053	618.467	135.335	21,9%	50.824	8,2%	3.642	0,6%	32.830	12,3%	54,8%	15.984	6,0%	-77,2%
7 Transferències de capital				-		-		-		-	-		-	-
Operacions de capital	859.053	618.467	135.335	21,9%	50.824	8,2%	3.642	0,6%	32.830	12,3%	54,8%	15.984	6,0%	-77,2%
8 Actius financers				-		-		-		-	-		-	-
9 Passius financers				-		-		-		-	-		-	-
Operacions financeres	0	0	0	-	0	-	0	-	0	-	-	0	-	-
Despeses Totals	24.700.713	24.101.678	16.210.520	67,3%	15.711.467	65,2%	7.505.188	31,1%	19.330.897	79,0%	-18,7%	8.055.936	32,9%	-6,8%

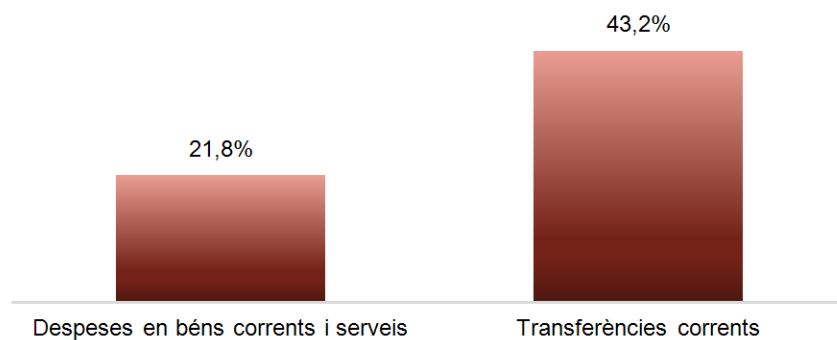

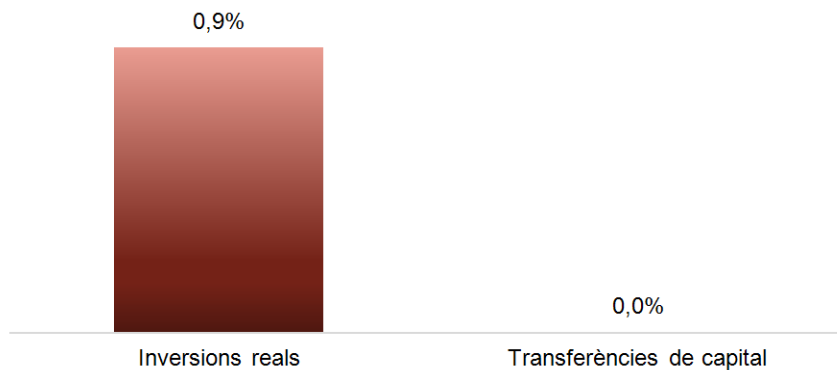
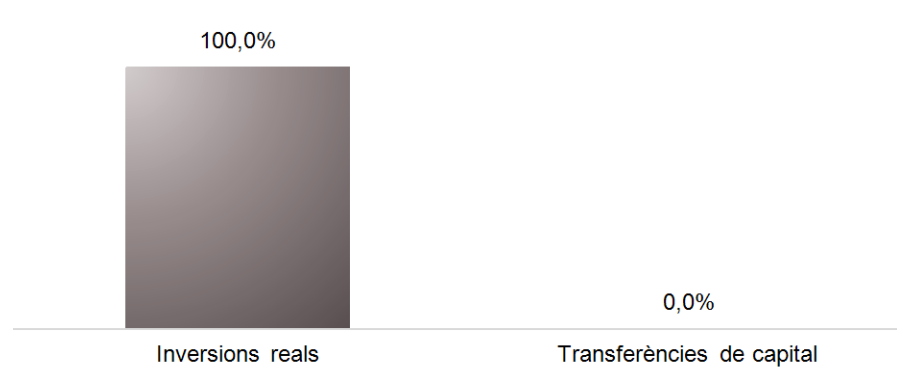
Execució de despeses. Districte de Sarrià - St. Gervasi

Despesa Sarrià - St.Gervasi (Cap. 2 i 4)
Obligat/Crèdit Actual (%)Despesa Sarrià - St.Gervasi (Cap. 2 i 4)
Var. Obligat 21/20 (%)Despesa Sarrià - St.Gervasi (Cap. 6 i 7)
Obligat/Crèdit Actual (%)Despesa Sarrià - St.Gervasi (Cap. 6 i 7)
Var. Obligat 21/20 (%)

Execució de despeses. Districte de Gràcia
Resum per capítols

Capítols	2021 P	Maig 2021							Maig 2020					
	1	2	3	=3/2	4	=4/2	5	=5/2	4'	=4'/2'	=%4/4'	5'	=5'/2'	=%5/5'
	Crèdit inicial	Crèdit Actual	Autoritzat	%	Disposat	%	Obligat	%	Disposat	%	Var. 21/20	Obligat	%	Var. 21/20
1 Despeses de personal	4.421.647	4.400.826	1.774.026	40,3%	1.774.026	40,3%	1.774.026	40,3%	1.793.967	40,3%	-1,1%	1.793.967	40,3%	-1,1%
2 Despeses en béns corrents i serveis	12.339.373	12.747.139	9.966.787	78,2%	9.623.231	75,5%	2.780.700	21,8%	11.296.584	86,9%	-14,8%	2.836.619	21,8%	-2,0%
3 Despeses financeres				-		-		-		-	-		-	-
4 Transferències corrents	8.882.902	8.890.902	8.471.530	95,3%	8.201.470	92,2%	3.838.787	43,2%	7.919.783	86,7%	3,6%	5.019.033	55,0%	-23,5%
5 Fons de contingència				-		-		-		-	-		-	-
Operacions corrents	25.643.922	26.038.867	20.212.343	77,6%	19.598.727	75,3%	8.393.512	32,2%	21.010.333	79,0%	-6,7%	9.649.619	36,3%	-13,0%
6 Inversions reals	854.101	2.316.101	482.839	20,8%	463.763	20,0%	20.917	0,9%	1.097	0,0%	42157,5%	1.097	0,0%	1805,9%
7 Transferències de capital				-		-		-		-	-		-	-
Operacions de capital	854.101	2.316.101	482.839	20,8%	463.763	20,0%	20.917	0,9%	1.097	0,0%	42157,5%	1.097	0,0%	1805,9%
8 Actius financers				-		-		-		-	-		-	-
9 Passius financers				-		-		-		-	-		-	-
Operacions financeres	0	0	0	-	0	-	0	-	0	-	-	0	-	-
Despeses Totals	26.498.023	28.354.968	20.695.182	73,0%	20.062.490	70,8%	8.414.430	29,7%	21.011.430	47,2%	-4,5%	9.650.716	21,7%	-12,8%

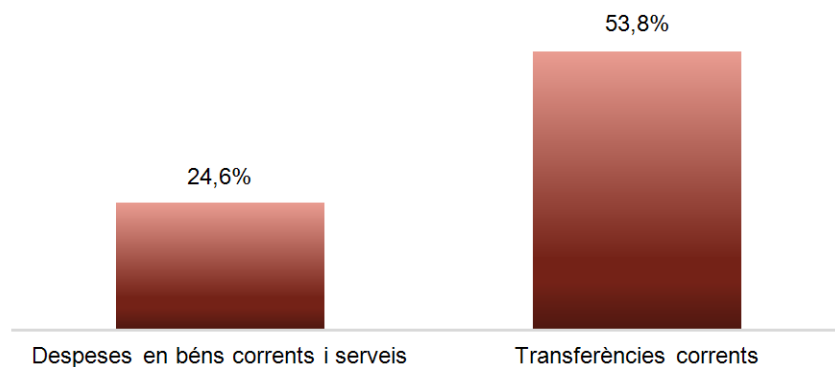

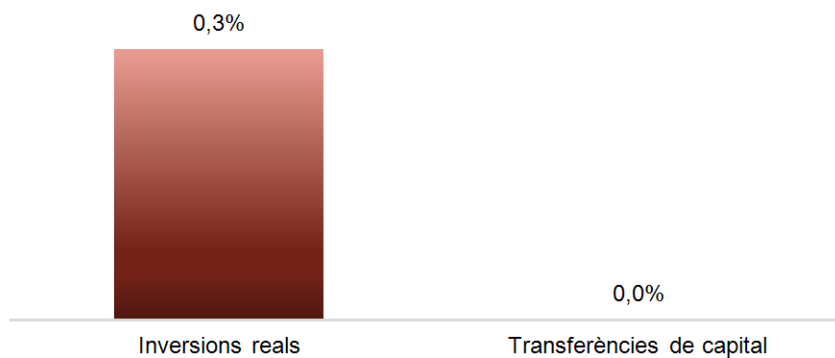

Execució de despeses. Districte de Gràcia

Despesa Gràcia (Cap. 2 i 4)
Obligat/Crèdit Actual (%)Despesa Gràcia (Cap. 2 i 4)
Var. Obligat 21/20 (%)Despesa Gràcia (Cap. 6 i 7)
Obligat/Crèdit Actual (%)Despesa Gràcia (Cap. 6 i 7)
Var. Obligat 21/20 (%)

Execució de despeses. Districte d'Horta-Guinardó
Resum per capítols

Capítols	2021 P	Maig 2021							Maig 2020					
	1	2	3	=3/2	4	=4/2	5	=5/2	4'	=4'/2'	=%4/4'	5'	=5'/2'	=%5/5'
	Crèdit inicial	Crèdit Actual	Autoritzat	%	Disposat	%	Obligat	%	Disposat	%	Var. 21/20	Obligat	%	Var. 21/20
1 Despeses de personal	5.088.468	4.998.075	2.043.969	40,9%	2.043.969	40,9%	2.043.969	40,9%	2.050.781	40,7%	-0,3%	2.050.781	40,7%	-0,3%
2 Despeses en béns corrents i serveis	16.445.971	16.663.731	14.211.042	85,3%	13.776.857	82,7%	4.104.515	24,6%	15.622.317	90,9%	-11,8%	4.070.971	23,7%	0,8%
3 Despeses financeres				-		-		-		-	-		-	-
4 Transferències corrents	11.244.719	11.281.757	11.151.975	98,8%	10.726.475	95,1%	6.068.839	53,8%	10.756.293	92,4%	-0,3%	8.484.214	72,8%	-28,5%
5 Fons de contingència				-		-		-		-	-		-	-
Operacions corrents	32.779.158	32.943.564	27.406.985	83,2%	26.547.300	80,6%	12.217.323	37,1%	28.429.391	83,9%	-6,6%	14.605.966	43,1%	-16,4%
6 Inversions reals	908.846	2.379.085	549.975	23,1%	359.206	15,1%	7.613	0,3%	176.223	36,7%	103,8%	75.627	15,8%	-89,9%
7 Transferències de capital				-		-		-		-	-		-	-
Operacions de capital	908.846	2.379.085	549.975	23,1%	359.206	15,1%	7.613	0,3%	176.223	36,7%	103,8%	75.627	15,8%	-89,9%
8 Actius financers				-		-		-		-	-		-	-
9 Passius financers				-		-		-		-	-		-	-
Operacions financeres	0	0	0	-	0	-	0	-	0	-	-	0	-	-
Despeses Totals	33.688.004	35.322.648	27.956.960	79,1%	26.906.506	76,2%	12.224.936	34,6%	28.605.614	83,2%	-5,9%	14.681.593	42,7%	-16,7%

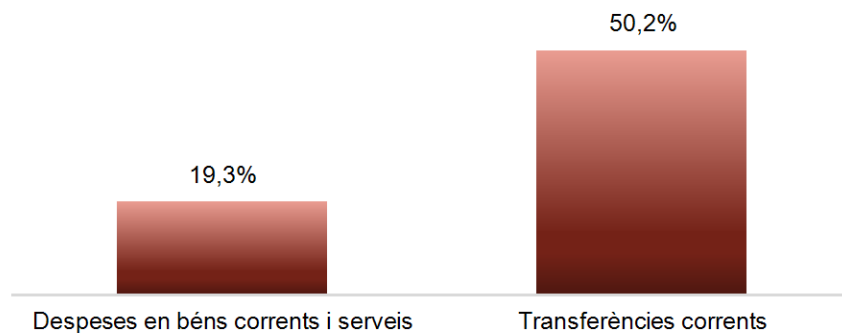

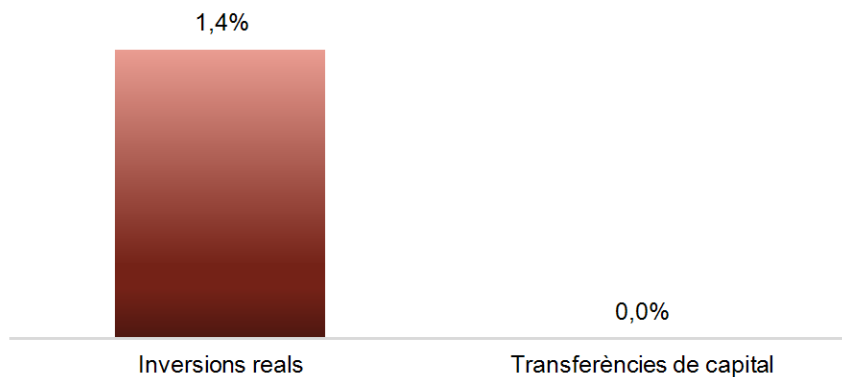

Execució de despeses. Districte d'Horta-Guinardó

Despesa Horta-Guinardó (Cap. 2 i 4)
Obligat/Crèdit Actual (%)Despesa Horta-Guinardó (Cap. 2 i 4)
Var. Obligat 21/20 (%)Despesa Horta-Guinardó (Cap. 6 i 7)
Obligat/Crèdit Actual (%)Despesa Horta-Guinardó (Cap. 6 i 7)
Var. Obligat 21/20 (%)

Execució de despeses. Districte de Nou Barris
Resum per capítols

Capítols	2021 P	Maig 2021							Maig 2020					
	1	2	3	=3/2	4	=4/2	5	=5/2	4'	=4'/2'	=%4/4'	5'	=5'/2'	=%5/5'
	Crèdit inicial	Crèdit Actual	Autoritzat	%	Disposat	%	Obligat	%	Disposat	%	Var. 21/20	Obligat	%	Var. 21/20
1 Despeses de personal	5.500.643	5.190.448	2.111.647	40,7%	2.111.647	40,7%	2.111.647	40,7%	2.173.871	40,4%	-2,9%	2.173.871	40,4%	-2,9%
2 Despeses en béns corrents i serveis	17.691.753	18.308.213	14.927.409	81,5%	14.442.644	78,9%	3.524.570	19,3%	16.016.940	87,8%	-9,8%	4.003.573	21,9%	-12,0%
3 Despeses financeres				-		-		-		-	-		-	-
4 Transferències corrents	13.364.295	13.439.740	13.335.511	99,2%	12.768.744	95,0%	6.745.339	50,2%	13.070.627	93,9%	-2,3%	8.084.051	58,1%	-16,6%
5 Fons de contingència				-		-		-		-	-		-	-
Operacions corrents	36.556.691	36.938.401	30.374.567	82,2%	29.323.035	79,4%	12.381.556	33,5%	31.261.437	83,3%	-6,2%	14.261.494	38,0%	-13,2%
6 Inversions reals	1.230.857	3.505.770	866.813	24,7%	666.813	19,0%	50.814	1,4%	449.338	37,6%	48,4%	50.200	4,2%	1,2%
7 Transferències de capital				-		-		-		-	-		-	-
Operacions de capital	1.230.857	3.505.770	866.813	24,7%	666.813	19,0%	50.814	1,4%	449.338	37,6%	48,4%	50.200	4,2%	1,2%
8 Actius financers				-		-		-		-	-		-	-
9 Passius financers				-		-		-		-	-		-	-
Operacions financeres	0	0	0	-	0	-	0	-	0	-	-	0	-	-
Despeses Totals	37.787.548	40.444.171	31.241.380	77,2%	29.989.848	74,2%	12.432.370	30,7%	31.710.775	81,9%	-5,4%	14.311.695	36,9%	-13,1%

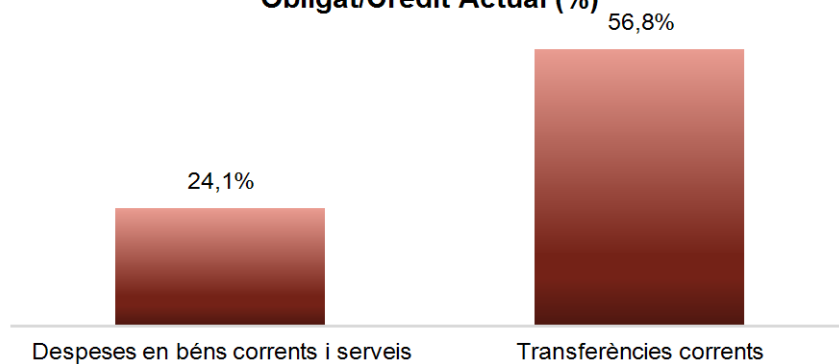
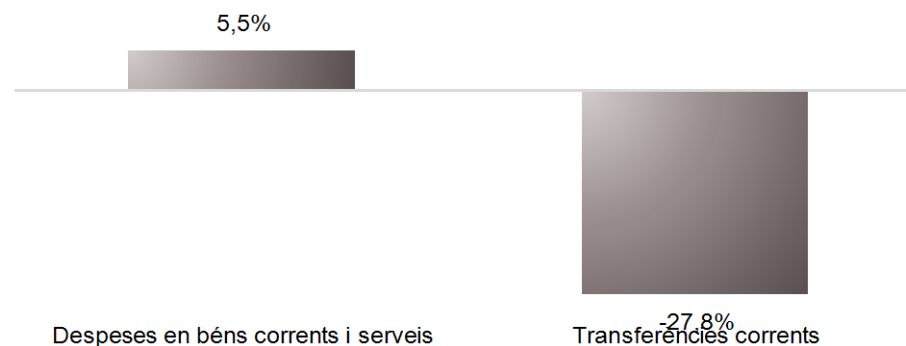
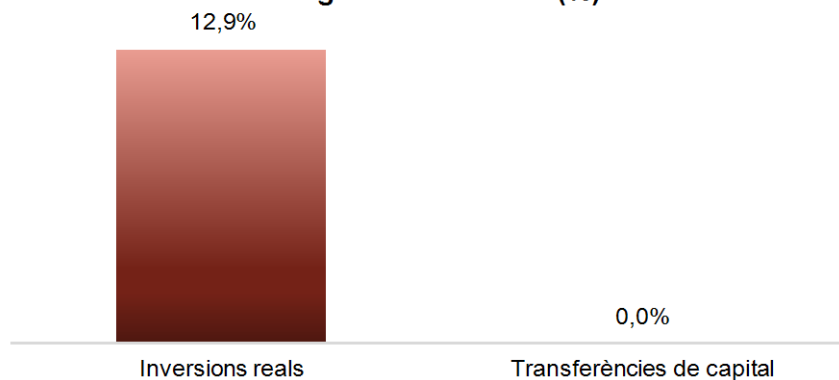

Execució de despeses. Districte de Nou Barris

Despesa Nou Barris (Cap. 2 i 4)
Obligat/Crèdit Actual (%)Despesa Nou Barris (Cap. 2 i 4)
Var. Obligat 21/20 (%)Despesa Nou Barris (Cap. 6 i 7)
Obligat/Crèdit Actual (%)Despesa Nou Barris (Cap. 6 i 7)
Var. Obligat 21/20 (%)

Execució de despeses. Districte de Sant Andreu
Resum per capítols

Capítols	2021 P	Maig 2021							Maig 2020					
	1	2	3	=3/2	4	=4/2	5	=5/2	4'	=4'/2'	=%4/4'	5'	=5'/2'	=%5/5'
	Crèdit inicial	Crèdit Actual	Autoritzat	%	Disposat	%	Obligat	%	Disposat	%	Var. 21/20	Obligat	%	Var. 21/20
1 Despeses de personal	4.983.953	5.152.205	2.078.978	40,4%	2.078.978	40,4%	2.078.978	40,4%	2.059.801	40,0%	0,9%	2.059.801	40,0%	0,9%
2 Despeses en béns corrents i serveis	17.106.245	17.382.056	14.610.501	84,1%	14.326.097	82,4%	4.188.164	24,1%	14.971.013	84,3%	-4,3%	3.969.839	22,3%	5,5%
3 Despeses financeres				-		-		-		-	-		-	-
4 Transferències corrents	8.295.893	8.302.198	8.089.271	97,4%	7.474.966	90,0%	4.716.112	56,8%	7.767.708	90,0%	-3,8%	6.531.785	75,7%	-27,8%
5 Fons de contingència				-		-		-		-	-		-	-
Operacions corrents	30.386.091	30.836.458	24.778.750	80,4%	23.880.041	77,4%	10.983.254	35,6%	24.798.521	78,6%	-3,7%	12.561.424	39,8%	-12,6%
6 Inversions reals	1.031.432	808.056	302.529	37,4%	174.283	21,6%	104.460	12,9%	46.641	9,4%	273,7%	31.071	6,3%	236,2%
7 Transferències de capital				-		-		-		-	-		-	-
Operacions de capital	1.031.432	808.056	302.529	37,4%	174.283	21,6%	104.460	12,9%	46.641	9,4%	273,7%	31.071	6,3%	236,2%
8 Actius financers				-		-		-		-	-		-	-
9 Passius financers				-		-		-		-	-		-	-
Operacions financeres	0	0	0	-	0	-	0	-	0	-	-	0	-	-
Despeses Totals	31.417.523	31.644.514	25.081.279	79,3%	24.054.324	76,0%	11.087.714	35,0%	24.845.162	77,5%	-3,2%	12.592.495	39,3%	-11,9%

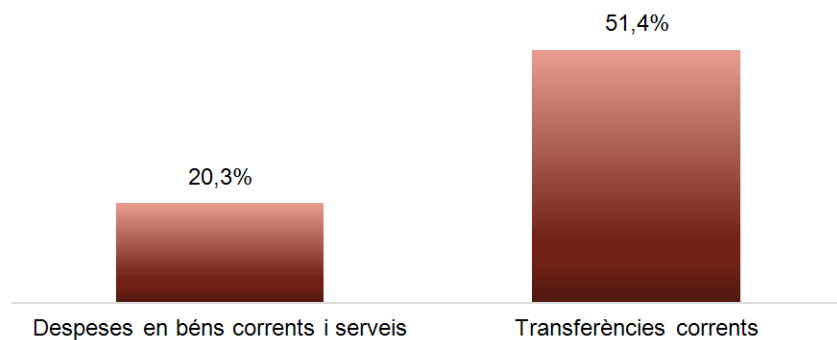

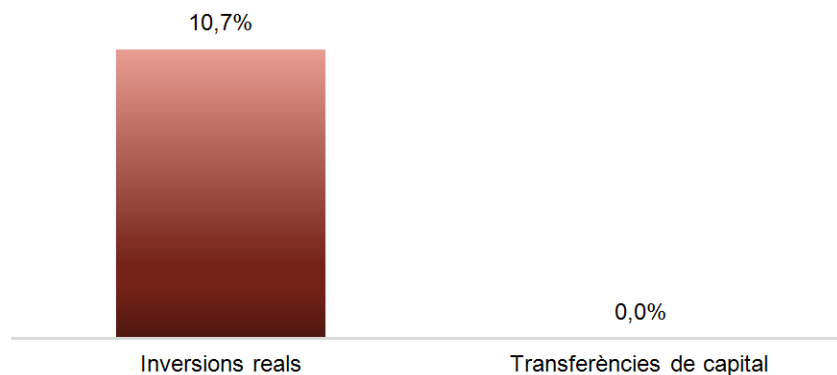
Execució de despeses. Districte de Sant Andreu

Despesa Sant Andreu (Cap. 2 i 4)
Obligat/Crèdit Actual (%)**Despesa Sant Andreu (Cap. 2 i 4)**
Var. Obligat 21/20 (%)**Despesa Sant Andreu (Cap. 6 i 7)**
Obligat/Crèdit Actual (%)**Despesa Sant Andreu (Cap. 6 i 7)**
Var. Obligat 21/20 (%)

Execució de despeses. Districte de Sant Martí
Resum per capítols

Capítols	2021 P	Maig 2021							Maig 2020					
	1	2	3	=3/2	4	=4/2	5	=5/2	4'	=4'/2'	=%4/4'	5'	=5'/2'	=%5/5'
	Crèdit inicial	Crèdit Actual	Autoritzat	%	Disposat	%	Obligat	%	Disposat	%	Var. 21/20	Obligat	%	Var. 21/20
1 Despeses de personal	5.685.509	5.588.179	2.254.081	40,3%	2.254.081	40,3%	2.254.081	40,3%	2.286.322	39,5%	-1,4%	2.286.322	39,5%	-1,4%
2 Despeses en béns corrents i serveis	24.476.239	25.062.960	20.213.528	80,7%	20.047.158	80,0%	5.078.348	20,3%	23.919.574	93,8%	-16,2%	5.588.317	21,9%	-9,1%
3 Despeses financeres				-		-		-		-	-		-	-
4 Transferències corrents	15.158.396	15.083.722	15.080.702	100,0%	14.324.620	95,0%	7.747.017	51,4%	14.197.400	91,4%	0,9%	10.583.383	68,2%	-26,8%
5 Fons de contingència				-		-		-		-	-		-	-
Operacions corrents	45.320.144	45.734.861	37.548.311	82,1%	36.625.860	80,1%	15.079.446	33,0%	40.403.296	86,3%	-9,3%	18.458.023	39,4%	-18,3%
6 Inversions reals	1.035.608	1.032.793	545.564	52,8%	131.704	12,8%	110.904	10,7%	53.609	19,6%	145,7%	13.396	4,9%	727,9%
7 Transferències de capital				-		-		-		-	-		-	-
Operacions de capital	1.035.608	1.032.793	545.564	52,8%	131.704	12,8%	110.904	10,7%	53.609	19,6%	145,7%	13.396	4,9%	727,9%
8 Actius financers				-		-		-		-	-		-	-
9 Passius financers				-		-		-		-	-		-	-
Operacions financeres	0	0	0	-	0	-	0	-	0	-	-	0	-	-
Despeses Totals	46.355.752	46.767.654	38.093.875	81,5%	36.757.564	78,6%	15.190.350	32,5%	40.456.905	85,9%	-9,1%	18.471.419	39,2%	-17,8%

Execució de despeses. Districte de Sant Martí

**Despesa Sant Martí (Cap. 2 i 4)
Obligat/Crèdit Actual (%)****Despesa Sant Martí (Cap. 2 i 4)
Var. Obligat 21/20 (%)****Despesa Sant Martí (Cap. 6 i 7)
Obligat/Crèdit Actual (%)****Despesa Sant Martí (Cap. 6 i 7)
Var. Obligat 21/20 (%)**