

Pressupost 2021

Informe mensual d'execució pressupostària

març 2021



Índex

Resum executiu	4
Indicadors	7
Resum per capítols	8
Execució d'ingressos corrents. Detall per conceptes.....	9
Execució ingressos de capital i financers. Detall per conceptes	13
Execució de despeses. Resum per capítols	15
Execució de despeses corrents. Detall per conceptes	17
Execució de despeses. Detall per grup de programa i per programa	22
Execució de despeses. Detall per grup de programa	27
Execució de despeses. Resum per orgànics.....	33
Execució de despeses corrents. Resum per orgànics.....	33
Execució de despeses. Sectors	37
Execució de despeses. Gerència Municipal i Coordinació Territorial i Proximitat.....	39
Execució de despeses. Àrea Drets Socials, Just. Global, Feminis. i LGTBI	41
Execució de despeses. Àrea Agenda 2030, Transició Digital i Esports	43
Execució de despeses. Àrea Seguretat i Prevenció.....	45
Execució de despeses. Àrea d'Ecologia Urbana	47
Execució de despeses. Àrea Economia, Recursos i Promoció Econòmica.....	49
Execució de despeses. Àrea de Cultura, Educació, Ciència i Comunitat	51
Execució de despeses. Gerència Municipal	53
Execució de despeses. Gerència de Coordinació Territorial i Proximitat.....	55
Execució de despeses. Ger. d'Àrea Drets Socials, Just. Global, Feminis. i LGTBI	57
Execució de despeses. Gerència d'Habitatge	59
Execució de despeses. Gerència d'Àrea Agenda 2030, Transició Digital i Esports	61
Execució de despeses. Gerència de Innovació i Transició Digital	63
Execució de despeses. Gerència d'Àrea d'Ecologia Urbana	65
Execució de despeses. Gerència de Medi Ambient i Serveis Urbans	67
Execució de despeses. Gerència d'Urbanisme	69
Execució de despeses. Gerència de Mobilitat i Infraestructures.....	71
Execució de despeses. Gerència de l'Arquitecte en Cap	73
Execució de despeses. Ger. d'Àrea Economia, Recursos i Promoció Econòmica.....	75
Execució de despeses. Gerència de Pressupostos i Hisenda.....	77
Execució de despeses. Serveis Centrals.....	79
Execució de despeses. Gerència de Recursos	81



Execució de despeses. Gerència de Persones i Desenvolupament Organitzatiu	83
Execució de despeses. Districtes	85



Resum executiu

Pressupost 2021

Anàlisi d'execució pressupostària a març

Totes les dades que es mostren a continuació corresponen a la comptabilitat pressupostària (sense ajustos SEC : sistema europeu de comptes).

Indicadors

Amb la comptabilitat tancada al mes de març els **ingressos corrents liquidats** representen el 26,1% de la previsió anual (vs. 23,8% a març de 2020). Si s'analitzen les dades en valor absolut, l'import liquidat és un 8,8% superior al d'un any abans (58,8M).

Quant a les **despeses corrents obligades**, representen el 19,3% del crèdit actual (vs. 16,8% a març de 2020). En valor absolut, l'import obligat és un 17,7% superior al d'un any abans (71,1M).

L'**estalvi brut** al mes de març representa el 34,9% dels ingressos corrents liquidats. En valor absolut, l'import és inferior al d'un any abans.

Ingressos

Els **impostos locals** presenten un grau d'execució del 31,4% en relació a la previsió anual (vs. 29,2% a març de 2020). En valor absolut, la liquidació d'impostos locals és un 7,6% superior a la de març de 2020 (23,4M).

La **Participació en Tributs de l'Estat** es liquida mensualment com 1/12 part de la previsió anual.

Les **taxes i altres ingressos** presenten un grau d'execució del 22,5% en relació a la previsió anual (vs. 17,3% a març de 2020). En valor absolut, l'import liquidat és un 26,3% superior al d'un any abans (16,0M).

Les **transferències corrents (exclòs FCF)** presenten un grau d'execució del 8,1% en relació a la previsió anual (vs. 2,7% a març de 2020). En valor absolut, la liquidació és un 310,0% superior a la d'un any abans (8,3M).

Els **ingressos patrimonials** presenten un grau d'execució a març del 22,8% (vs. 9,4% a març de 2020). En termes absoluts, l'import liquidat és un 48,6% superior al d'un any abans (1,8M).

Els **ingressos de capital** presenten un grau d'execució a març del 0,6% (vs. 7,2% a març del 2020). En valor absolut, la liquidació és inferior en 2,2M a la d'un any abans.

Quant als **ingressos per operacions financeres (sense incloure romanents de tresoreria)** presenten un grau d'execució a març del 0,1% (vs. 0,1% a març del 2020).



En general, els **ingressos** amb més pes respecte a les previsions inicials totals són **Transferències corrents** i **Impostos directes**, amb un 38,3% i un 32,8% respectivament, seguits de **Taxes, preus públics i altres ingressos** que suposen un 10,5% del total d'ingressos previst. Al llarg de l'execució del pressupost a març de 2021, el capítol de **Transferències corrents** ha tingut un pes del 39,2% sobre el total d'ingressos liquidats, els ingressos per **Impostos directes** han representat un 46,2% i els ingressos per **Taxes, preus públics i altres ingressos** han suposat un 10,6% dels ingressos liquidats totals.

Despeses

Les **despeses de personal** presenten un grau d'execució del 20,6% en relació a la previsió anual (vs. el 21,0% a març de 2020). En valor absolut, la liquidació és un 1,9% superior a la de fa un any (1,7M).

Les **despeses en béns corrents i serveis** presenten un grau d'execució del 8,5% en relació a la previsió anual (vs. el 9,7% a març de l'any anterior). En valor absolut, la liquidació és un 15,3% inferior respecte la de març de 2020 (9,6M).

Les **despeses financeres** presenten un grau d'execució del 2,4% en relació a la previsió anual (vs. 3,1% a març de 2020). En valor absolut, la liquidació és un 24,5% inferior a la de març de 2020 (0,1M).

Les **transferències corrents** presenten un grau d'execució del 24,6% en relació a la previsió anual (vs. 19,9% a març de 2020). La liquidació en valor absolut és un 32,2% superior a la de l'any passat (79,2M).

Quant a les **despeses de capital** presenten un grau d'execució del 2,9% en relació a la previsió anual (vs. 4,8% a març de 2020). La liquidació en valor absolut és un 22,1% inferior a la de l'any passat (5,5M).

Quant a les **despeses per operacions financeres**, el grau d'execució és del 17,7% (vs. 48,5% a març de 2020). En valor absolut, la liquidació és un 60,8% inferior a la de 2020. La previsió d'amortitzacions anual varia cada any.

En general, les **despeses** amb més pes respecte als crèdits inicials totals són, en aquest ordre, **Transferències corrents** (38,7%), **Inversions reals** (19,2%), **Despeses en béns corrents i serveis** (19,1%) i les **Despeses de personal** (14,0%). Al llarg de l'execució del pressupost a març de 2021, el capítol de **Transferències corrents** ha tingut un pes del 62,8% sobre el total de despesa obligada, la **Inversions reals** ha representat un 3,7%, la despesa en **Despeses en béns corrents i serveis** ha suposat un 10,3% i les **Despeses de personal** han suposat un 18,2% de la despesa total obligada.

A nivell de **despeses per orgànics**:

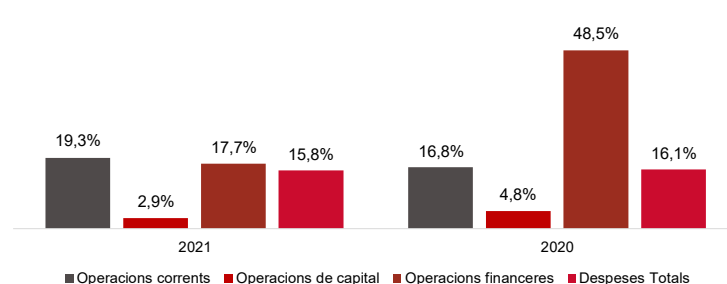
- El grau d'execució dels **sectors** és del 15,5% (15,7% a març de 2020), amb augment en termes absoluts del 7,7% (32,2M). Analitzant la despesa corrent, el grau d'execució resultant és del 19,3% (vs. 16,1% a març de 2020), amb augment en termes absoluts del 23,5% (77,2M).
- El grau d'execució dels **districtes** és del 18,5% (19,2% a març de 2020), amb disminució en termes absoluts del 8,2% (6,0M). Analitzant la despesa corrent, el grau d'execució resultant és del 19,1% (vs. 20,4% a març de 2020), amb una variació negativa en termes absoluts del 8,3% (6,1M).

Indicadors Pressupostaris. Ajuntament de Barcelona
Resum

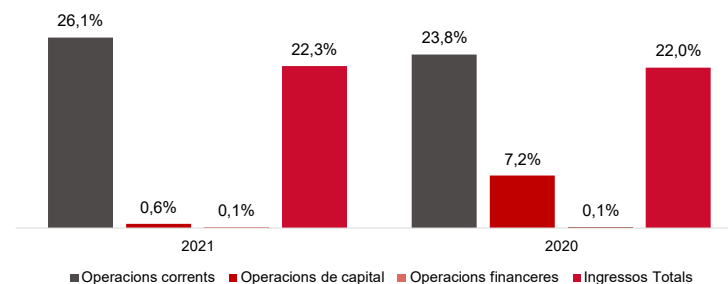
Indicadors	2019 P (2018 P)	2019 L	2020 P	2020 L	2021 P	A Març		
						2021 L	2020 L	%
Ingressos corrents	2.559.407.492	2.688.045.000	2.798.336.203	2.758.156.325	2.774.195.219	725.289.662	666.530.099	8,8%
Despeses corrents	2.208.777.875	2.233.766.790	2.385.995.226	2.332.019.664	2.437.671.175	472.401.230	401.273.365	17,7%
Estalvi brut	350.629.617	454.278.210	412.340.978	426.136.661	336.524.044	252.888.433	265.256.733	-4,66%
Ingressos de capital	29.338.492	24.695.276	42.749.171	18.384.926	148.167.112	877.051	3.103.219	-71,7%
Despeses de capital	342.125.986	347.474.174	512.434.022	315.823.514	671.640.000	19.358.012	24.853.742	-22,1%
Superàvit (Dèficit) no financer	37.842.123	131.499.311	-57.343.873	128.698.073	-186.948.844	234.407.471	243.506.210	-3,74%
Ingressos financers	65.141.135	780.633	192.484.962	101.636.218	330.900.030	201.185	220.432	-8,7%
Despeses financeres	96.573.536	80.125.553	135.141.089	102.672.942	143.951.186	25.435.881	64.880.800	-60,8%
Resultat Pressupostari	6.409.722	52.154.391	0	127.661.348	0	209.172.775	178.845.842	17,0%

Ratis	2019 P (2018 P)	2019 L	2020 P	2020 L	2021 P	A Març	
						2021 L	2020 L
% Estalvi brut/Ingressos corrents	13,7%	16,9%	14,7%	15,5%	12,1%	34,9%	39,8%
% Capacitat (Necessitat) finançament (abans d'ajustos SEC)	1,5%	4,8%	-2,0%	4,6%	-6,4%	32,3%	36,4%

Grau Execució Despeses a Març



Grau Execució Ingressos a Març



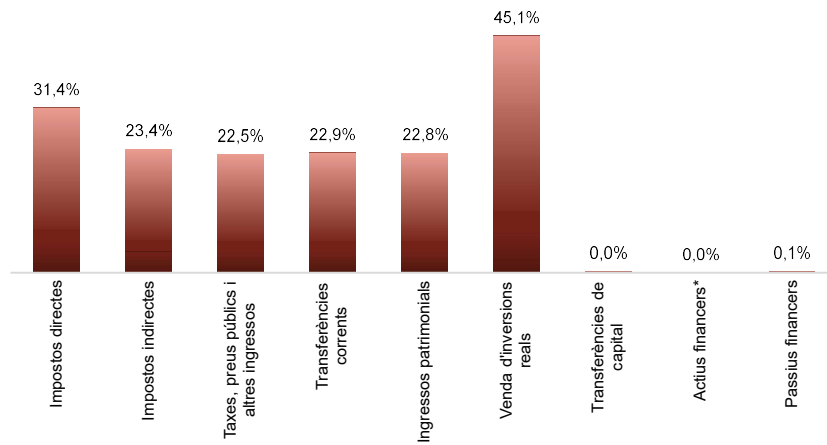
Execució d'ingressos. Ajuntament de Barcelona
Resum per capítols

Capítols	2021 P		Març 2021							Març 2020		Var. 21/20
	1		2	3	=3/2	4	=4/3	3'	=3'/2'	=%3/3'		
	Previsió inicial	% s/ PI total	Previsió Actual	% s/ PA total	Drets Liquidats	% s/ DL totals	%	Recaptació líquida	%	Drets Liquidats	%	
1 Impostos directes	1.068.119.705	32,8%	1.068.119.705	32,7%	335.608.400	46,2%	31,4%	230.268.698	68,6%	312.744.168	29,2%	7,3%
2 Impostos indirectes	97.088.339	3,0%	97.088.339	3,0%	22.765.995	3,1%	23,4%	18.399.944	80,8%	21.108.375	16,8%	7,9%
3 Taxes, preus públics i altres ingressos	340.738.943	10,5%	340.738.943	10,4%	76.833.385	10,6%	22,5%	37.919.006	49,4%	60.843.387	17,3%	26,3%
4 Transferències corrents	1.244.410.965	38,3%	1.244.530.183	38,1%	284.656.377	39,2%	22,9%	190.607.953	67,0%	268.183.777	22,1%	6,1%
5 Ingressos patrimonials	23.837.268	0,7%	23.837.268	0,7%	5.425.505	0,7%	22,8%	1.583.538	29,2%	3.650.391	9,4%	48,6%
Operacions corrents	2.774.195.219	85,3%	2.774.314.438	85,0%	725.289.662	99,9%	26,1%	478.779.139	66,0%	666.530.099	23,8%	8,8%
6 Venda d'inversions reals	1.849.980	0,1%	1.849.980	0,1%	835.038	0,1%	45,1%	3.438	0,4%	3.103.219	11,5%	-73,1%
7 Transferències de capital	146.317.132	4,5%	146.569.166	4,5%	42.013	0,0%	0,0%	42.013	100,0%	0	0,0%	-
Operacions de capital	148.167.112	4,6%	148.419.146	4,5%	877.051	0,1%	0,6%	45.451	5,2%	3.103.219	7,2%	-71,7%
8 Actius financers*	28.000.030	0,9%	28.000.030	0,9%	0	0,0%	0,0%	0	-	0	0,0%	-
9 Passius financers	302.900.000	9,3%	302.900.000	9,3%	201.185	0,0%	0,1%	201.185	100,0%	220.432	0,1%	-8,7%
Operacions financeres	330.900.030	10,2%	330.900.030	10,1%	201.185	0,0%	0,1%	201.185	100,0%	220.432	0,1%	-8,7%
Romanents de tresoreria	0	0,0%	10.594.540	0,3%	0	0,0%	0,0%	0	-	0	0,0%	-
Ingressos Totals	3.253.262.361	100,0%	3.264.228.154	100,0%	726.367.898	100,0%	22,3%	479.025.775	65,9%	669.853.750	22,0%	8,4%

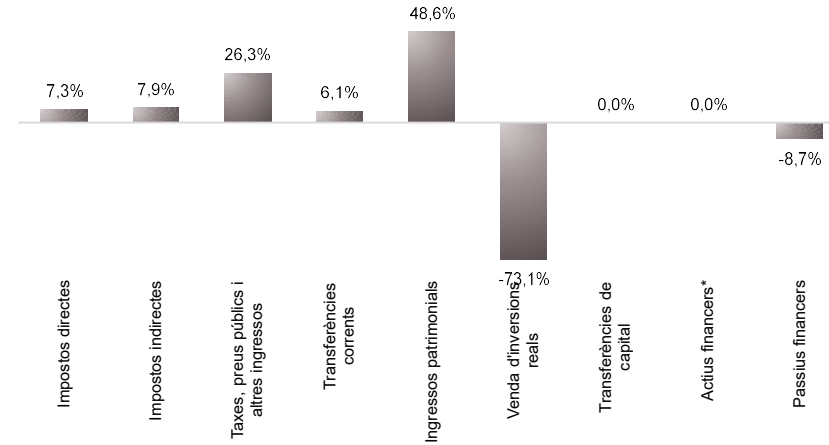
*No s'inclouen els romanents de tresoreria

Execució d'ingressos. Ajuntament de Barcelona
Resum per capítols

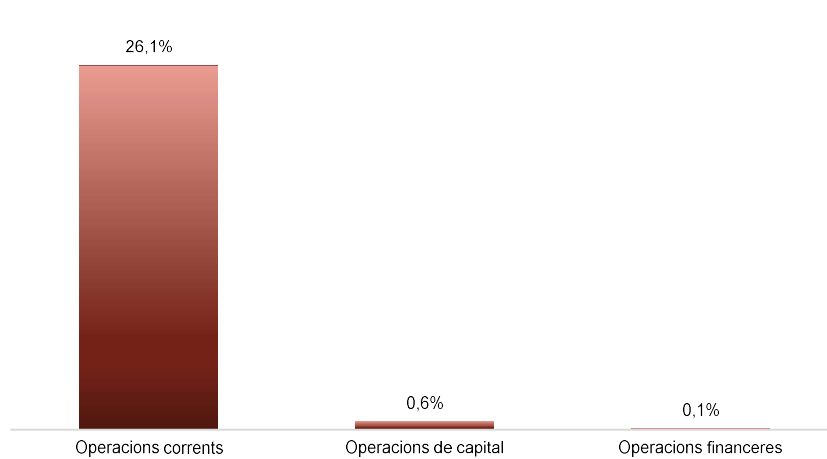
Ingressos. Drets Liquidats/Prev. Actual (%)



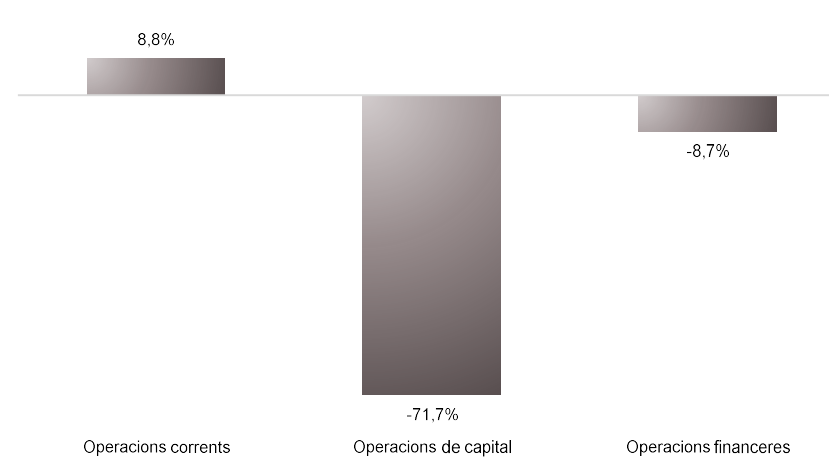
Ingressos. Variació DL (%) 21/20



Ingressos per Operacions. DL/Prev. Actual (%)



Ingressos per Operacions. Variació DL 21/20 (%)



Execució d'ingressos corrents. Ajuntament de Barcelona
Detall per conceptes (I)

Conceptes	2021 P	Març 2021					Març 2020		Var. 21/20
	1	2	3	=3/2	4	=4/3	3'	=3/2'	
	Previsió inicial	Previsió Actual	Drets Liquidats	%	Recaptació Líquida	%	Drets Liquidats	%	
IBI	712.976.810	712.976.810	255.987.549	35,9%	164.618.466	64,3%	241.937.445	35,2%	5,8%
IVTM (Vehicles)	53.466.460	53.466.460	697.796	1,3%	658.226	94,3%	793.210	1,4%	-12,0%
IIVTNU (Plusvàlua)	157.529.969	157.529.969	57.805.153	36,7%	51.109.607	88,4%	52.132.576	30,8%	10,9%
IAE	80.726.000	80.726.000	3.200.175	4,0%	2.023.073	63,2%	1.350.171	1,5%	137,0%
DIRECTES EXTINGITS	0	0	0	-	0	-	0	-	-
ICIO	43.735.560	43.735.560	11.587.694	26,5%	11.094.451	95,7%	9.697.028	24,6%	19,5%
Impostos locals	1.048.434.799	1.048.434.799	329.278.367	31,4%	229.503.824	69,7%	305.910.430	29,2%	7,6%
Recàrrecs s/ IEET	6.400.000	6.400.000	0	0,0%	0	-	0	0,0%	-
Recàrrecs s/ Impostos de la CCAA	6.400.000	6.400.000	0	0,0%	0	-	0	0,0%	-
CTE**	110.373.245	110.373.245	29.096.028	26,4%	19.164.818	65,9%	27.942.113	25,8%	4,1%
FCF**	1.108.038.001	1.108.038.001	273.625.112	24,7%	180.062.608	65,8%	265.493.396	23,8%	3,1%
Participació Tributs de l'Estat	1.218.411.246	1.218.411.246	302.721.140	24,8%	199.227.426	65,8%	293.435.509	24,0%	3,2%
Grua i parany	17.014.208	17.014.208	0	0,0%	0	-	0	0,0%	-
Parquímetres	45.138.119	45.138.119	0	0,0%	0	-	0	0,0%	-
Cementiris	0	0	0	-	0	-	0	-	-
Clavegueram	26.376.026	26.376.026	6.017.392	22,8%	4.100.241	68,1%	4.120.836	12,6%	46,0%
Llicències urbanístiques	5.524.618	5.524.618	2.158.432	39,1%	1.942.700	90,0%	1.447.598	32,3%	49,1%
Guals	16.245.000	16.245.000	146.334	0,9%	68.575	46,9%	150.298	0,9%	-2,6%
Participació ingressos bruts	30.013.000	30.013.000	-97.370	-0,3%	-97.568	100,2%	544	0,0%	-17990,1%
Taxes ocupació via pública	5.141.250	5.141.250	-707.995	-13,8%	-1.068.774	151,0%	9.452.901	47,7%	-107,5%
Altres taxes	43.810.230	43.810.230	11.386.502	26,0%	10.782.723	94,7%	1.310.960	5,3%	768,6%
Recollida comercial residus	17.129.150	17.129.150	242.728	1,4%	119.355	49,2%	193.993	1,0%	25,1%

Conceptes	2021 P	Març 2021					Març 2020		Var. 21/20
	1	2	3	=3/2	4	=4/3	3'	=3/2'	
	Previsió inicial	Previsió Actual	Drets Liquidats	%	Recaptació Líquida	%	Drets Liquidats	%	
Serveis especials de neteja	5.869.000	5.869.000	2.147.035	36,6%	996.335	46,4%	259.711	4,4%	726,7%
Resta preus públics	11.602.593	11.602.593	2.294.482	19,8%	1.234.574	53,8%	2.355.775	21,1%	-2,6%
Contribucions especials	10	10	0	0,0%	0	-	0	-	-
Vendes Recollida selectiva residus	8.000.000	8.000.000	2.534.187	31,7%	0	0,0%	1.823.930	22,8%	38,9%
Resta de vendes de serveis	131.050	131.050	13.391	10,2%	4.826	36,0%	546	0,3%	2352,7%
Reintegraments	246.050	246.050	448.058	182,1%	321.934	71,9%	54.194	22,0%	726,8%
Multes	73.500.458	73.500.458	39.944.738	54,3%	11.307.918	28,3%	26.233.194	39,2%	52,3%
Recàrrecs	14.429.000	14.429.000	4.024.327	27,9%	4.024.327	100,0%	3.470.034	24,0%	16,0%
Interessos de demora	8.021.000	8.021.000	1.811.978	22,6%	1.656.281	91,4%	1.881.416	23,5%	-3,7%
Càrregues urbanístiques	500.000	500.000	0	0,0%	0	-	0	0,0%	-
Cessió per aprofitament urbanístic (10%)	2.550.070	2.550.070	2.761.198	108,3%	1.017.107	36,8%	7.559.651	87,2%	-63,5%
Indemnitzacions Assegurances No de Vida	1.000	1.000	1.305.486	130548,6%	1.299.495	99,5%	28.278	2827,8%	4516,5%
Altres ingressos	9.497.110	9.497.110	402.482	4,2%	208.956	51,9%	499.526	5,1%	-19,4%
Taxes i altres ingressos	340.738.943	340.738.943	76.833.385	22,5%	37.919.006	49,4%	60.843.387	17,3%	26,3%
Aportacions de l'Estat (Excepte FCF)	22.079.720	22.079.720	1.129.746	5,1%	738.342	65,4%	2.632.079	37,0%	-57,1%
Aportacions del Grup Ajuntament	20	46.759	101.732	217,6%	101.732	100,0%	6.600	33000,0%	1441,4%
GC_Fons Cooperació Local	3.179.000	3.179.000	0	0,0%	0	-	0	0,0%	-
GC_Finalistes per Educació	13.955.000	13.955.000	0	0,0%	0	-	0	0,0%	-
GC_Finalistes per IM Discapacitats	1.920.057	1.920.057	0	0,0%	0	-	0	0,0%	-
GC_Acció Social	84.291.926	84.291.926	7.541.998	8,9%	7.541.998	100,0%	0	0,0%	-
Transf.en matèria d'ocupació	10	10	0	0,0%	0	-	0	-	-
GC_Finalistes ocupació	10	10	0	0,0%	0	-	0	0,0%	-
GC_Llei de Barris (Corrent)	0	0	0	-	0	-	0	0,0%	-
GC_Resta aportacions	9.464.310	9.464.310	1.576.457	16,7%	1.508.942	95,7%	15.573	0,1%	10022,8%
Aportacions de la Diputació	30	30	0	0,0%	0	-	0	0,0%	-
Transferències d'Ajuntaments	10	10	0	0,0%	0	-	0	0,0%	-

Conceptes	2021 P	Març 2021					Març 2020		Var. 21/20
	1	2	3	=3/2	4	=4/3	3'	=3'/2'	
	Previsió inicial	Previsió Actual	Drets Liquidats	%	Recaptació Líquida	%	Drets Liquidats	%	
Aportació AMB pel manteniment de rondes	0	0	0	-	0	-	0	-	-
AMB_TMTR	0	0	0	-	0	-	0	-	-
AMB_Cànon dipòsit residus	1.000.000	1.000.000	0	0,0%	0	-	0	0,0%	-
Fons Europeus	0	36.487	645.331	1768,7%	645.331	100,0%	0	0,0%	-
Resta aportacions corrents	482.871	518.864	36.000	6,9%	9.000	25,0%	36.128	7,8%	-0,4%
Transferències corrents (exc. FCF)	136.372.964	136.492.182	11.031.264	8,1%	10.545.345	95,6%	2.690.381	2,7%	310,0%
Ingressos financers	2.959.272	2.959.272	0	0,0%	0	-	11.198	0,3%	-100,0%
Rendes béns immobles	1.560.025	1.560.025	565.630	36,3%	91.917	16,3%	454.316	21,2%	24,5%
Aparcaments	1.268.406	1.268.406	210.441	16,6%	157.257	74,7%	732.650	39,4%	-71,3%
Altres concessions administratives	16.126.738	16.126.738	4.334.721	26,9%	1.180.172	27,2%	2.078.341	8,9%	108,6%
Drets de superfície	1.922.788	1.922.788	301.469	15,7%	147.570	49,0%	367.264	14,4%	-17,9%
Dividends, cànon i rendiments empreses	20	20	0	0,0%	0	-	0	0,0%	-
Altres Ingressos Patrimonials	20	20	13.244	66217,5%	6.622	50,0%	6.622	-	100,0%
Ingressos patrimonials	23.837.268	23.837.268	5.425.505	22,8%	1.583.538	29,2%	3.650.391	9,4%	48,6%
Ingressos corrents	2.774.195.219	2.774.314.438	725.289.662	26,1%	478.779.139	66,0%	666.530.099	23,8%	8,8%

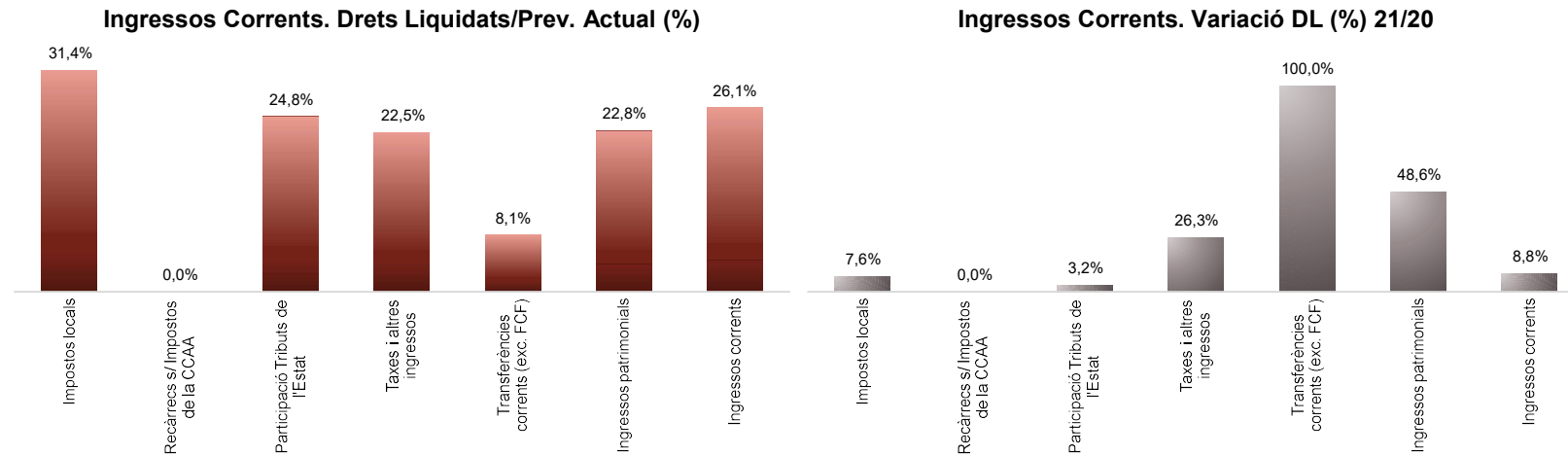
Execució ingressos de capital. Ajuntament de Barcelona
Detall per conceptes

Conceptes	2021 P	Març 2021					Març 2020		Var. 21/20
	1	2	3	=3/2	4	=4/3	3'	=3'/2'	
	Previsió inicial	Previsió Actual	Drets Liquidats	%	Recaptació Líquida	%	Drets Liquidats	%	
Vendes solars	1.848.910	1.848.910	835.038	45,2%	3.438	0,4%	3.077.639	11,4%	-72,9%
Vendes places aparcaments	10	10	0	0,0%	0	-	9.188	91880,0%	-100,0%
Altres vendes	1.060	1.060	0	0,0%	0	-	16.391	1546,4%	-100,0%
Vendes Inversions reals	1.849.980	1.849.980	835.038	45,1%	3.438	0,4%	3.103.219	11,5%	-73,1%
De l'Estat	124.317.112	124.317.112	0	0,0%	0	-	0	0,0%	-
GC-Escoles Bressol	7.000.000	7.000.000	0	0,0%	0	-	0	0,0%	-
GC-Llei de Barris	0	0	0	-	0	-	0	0,0%	-
GC-Altres	10	10	0	0,0%	0	-	0	0,0%	-
De la Diputació de Barcelona	15.000.000	15.079.034	0	0,0%	0	-	0	0,0%	-
Fons Europeus	0	173.000	42.013	24,3%	42.013	100,0%	0	0,0%	-
Altres transferències de capital	10	10	0	0,0%	0	-	0	0,0%	-
Transferències de capital	146.317.132	146.569.166	42.013	0,0%	42.013	100,0%	0	0,0%	-
Ingressos capital	148.167.112	148.419.146	877.051	0,6%	45.451	5,2%	3.103.219	7,2%	-71,7%

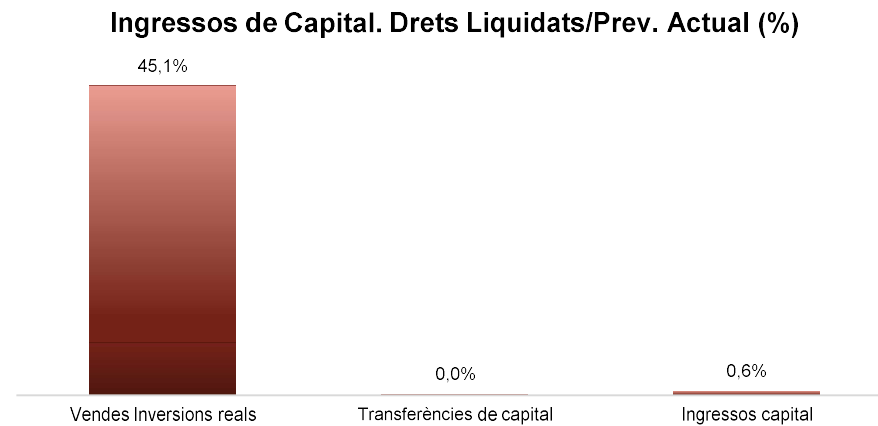
Execució ingressos financers. Ajuntament de Barcelona
Detall per conceptes

Conceptes	2021 P	Març 2021					Març 2020		Var. 21/20
	1	2	3	=3/2	4	=4/3	3'	=3'/2'	
	Previsió inicial	Previsió Actual	Drets Liquidats	%	Recaptació Líquida	%	Drets Liquidats	%	
Devolució dipòsits constituïts a llarg t	10	10	0	0,0%	0	-	0	0,0%	-
Alineació accions	28.000.010	28.000.010	0	0,0%	0	-	0	0,0%	-
Accions BCN Emprèn	10	10	0	0,0%	0	-	0	0,0%	-
Rom.tresoreria per despeses Marçals	0	5.700.065	0	0,0%	0	-	0	0,0%	-
Rom.tresoreria per despeses amb F. A.	0	4.894.474	0	0,0%	0	-	0	0,0%	-
Fiances per guals	400.000	400.000	165.148	41,3%	165.148	100,0%	188.833	37,8%	-12,5%
Fiances urbanístiques	3.000.000	3.000.000	36.036	1,2%	36.036	100,0%	31.599	1,1%	14,0%
Deute	299.500.000	299.500.000	0	0,0%	0	-	0	0,0%	-
Ingressos financers	330.900.030	341.494.570	201.185	0,1%	201.185	100,0%	220.432	0,1%	-8,7%

Execució d'ingressos corrents. Ajuntament de Barcelona



Execució d'ingressos de capital. Ajuntament de Barcelona



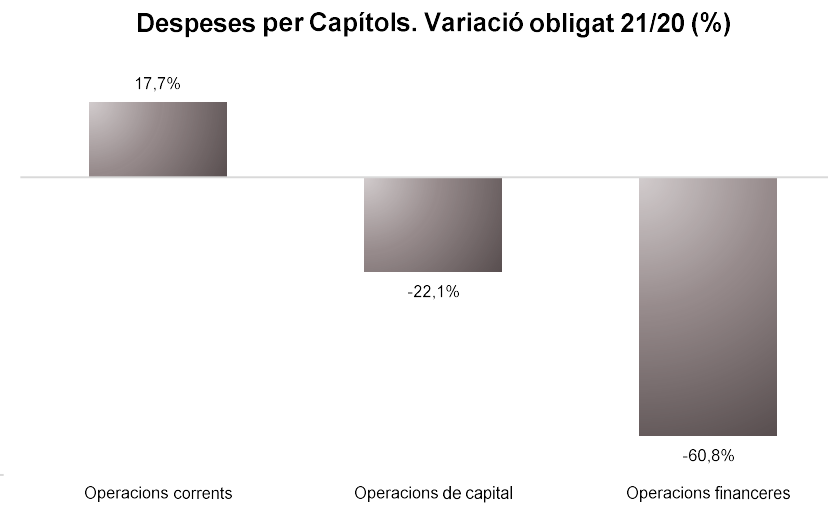
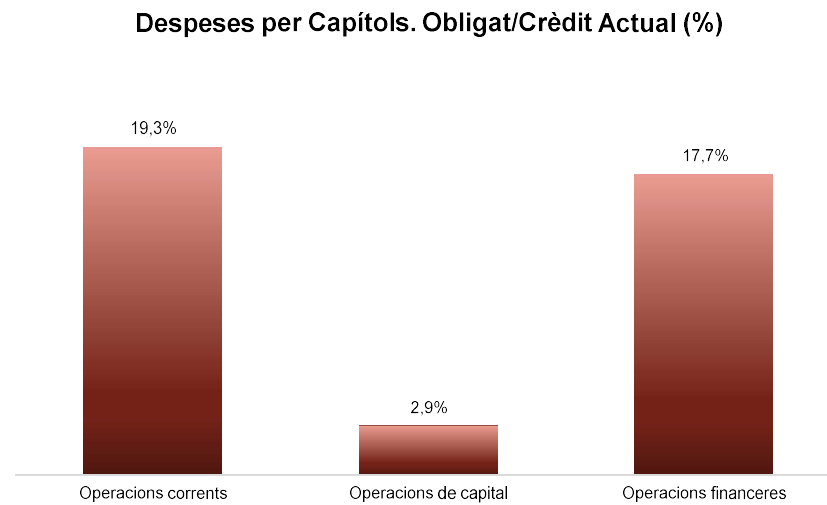
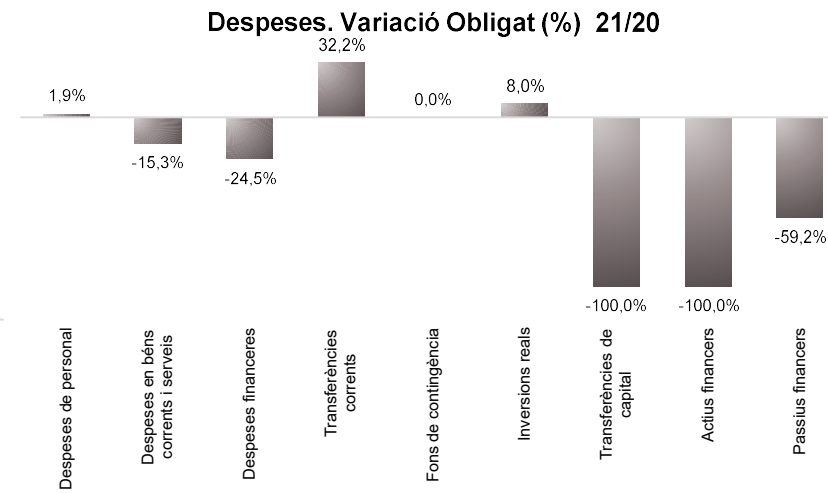
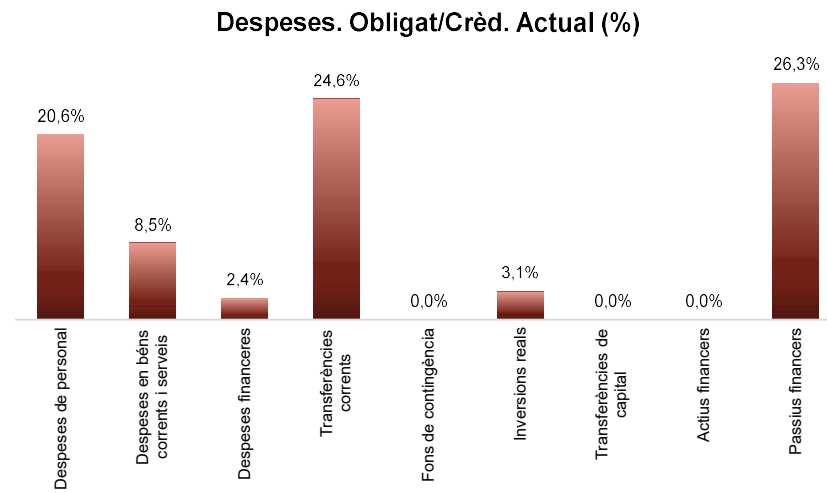
Execució de despeses. Ajuntament de Barcelona
Resum per capítols

Capítols	2021 P		Març 2021									Març 2020					
	1		2	3	=3/2	4	=4/2	5	=5/2	4'	=4'/2'	=%4/4'	5'	=5'/2'	=%5/5'		
	Crèdit inicial	% s/ CI total	Crèdit Actual	% s/ CA total	Autoritzat	%	Disposat	%	Obligat	% s/ O total	%	Disposat	%	Var. 21/20	Obligat	%	Var. 21/20
1 Despeses de personal	455.813.996	14,0%	456.068.646	14,0%	95.236.658	20,9%	95.006.163	20,8%	93.899.979	18,2%	20,6%	92.241.013	21,0%	3,0%	92.174.315	21,0%	1,9%
2 Despeses en béns corrents i serveis	620.528.142	19,1%	623.433.165	19,1%	472.293.376	75,8%	449.943.096	72,2%	53.284.415	10,3%	8,5%	513.118.806	79,4%	-12,3%	62.924.647	9,7%	-15,3%
3 Despeses financeres	15.963.580	0,5%	15.963.580	0,5%	384.403	2,4%	384.403	2,4%	384.403	0,1%	2,4%	508.844	3,1%	-24,5%	508.844	3,1%	-24,5%
4 Transferències corrents	1.258.189.002	38,7%	1.322.254.703	40,5%	670.383.778	50,7%	645.933.954	48,9%	324.832.433	62,8%	24,6%	827.527.054	67,2%	-21,9%	245.665.560	19,9%	32,2%
5 Fons de contingència	87.176.456	2,7%	32.978.425	1,0%	0	0,0%	0	0,0%	0	0,0%	0,0%	0	0,0%	-	0	0,0%	-
Operacions corrents	2.437.671.175	74,9%	2.450.698.520	75,1%	1.238.298.214	50,5%	1.191.267.616	48,6%	472.401.230	91,3%	19,3%	1.433.395.716	59,9%	-16,9%	401.273.365	16,8%	17,7%
6 Inversions reals	624.583.041	19,2%	622.318.305	19,1%	76.010.660	12,2%	69.673.872	11,2%	19.358.012	3,7%	3,1%	61.550.903	12,5%	13,2%	17.923.742	3,7%	8,0%
7 Transferències de capital	47.056.959	1,4%	47.260.143	1,4%	1.319.805	2,8%	1.119.805	2,4%	0	0,0%	0,0%	9.961.151	39,4%	-88,8%	6.930.000	27,4%	-100,0%
Operacions de capital	671.640.000	20,6%	669.578.448	20,5%	77.330.465	11,5%	70.793.677	10,6%	19.358.012	3,7%	2,9%	71.512.054	13,9%	-1,0%	24.853.742	4,8%	-22,1%
8 Actius financers	47.285.054	1,5%	47.285.054	1,4%	19.285.054	40,8%	19.285.054	40,8%	0	0,0%	0,0%	12.881.056	26,4%	49,7%	2.595.786	5,3%	-100,0%
9 Passius financers	96.666.132	3,0%	96.666.132	3,0%	25.435.881	26,3%	25.435.881	26,3%	25.435.881	4,9%	26,3%	62.285.015	73,3%	-59,2%	62.285.015	73,3%	-59,2%
Operacions financeres	143.951.186	4,4%	143.951.186	4,4%	44.720.935	31,1%	44.720.935	31,1%	25.435.881	4,9%	17,7%	75.166.071	56,2%	-40,5%	64.880.800	48,5%	-60,8%
Despeses Totals	3.253.262.361	100,0%	3.264.228.154	100,0%	1.360.349.614	41,7%	1.306.782.228	40,0%	517.195.123	100,0%	15,8%	1.580.073.841	51,9%	-17,3%	491.007.908	16,1%	5,3%

Anàlisi modificacions de crèdit per capítols

Capítols	Generació ingressos	Saldo minitransf.	TC altes	TC baixes	IRC+AJUSTOS PRÒRROGA	SUPL.	CRED. EXTRA.	BAIXES PER ANUL.	MC total
1 Despeses de personal	0	0	30.999.378	30.744.728	0	0	0	0	254.651
2 Despeses en béns corrents i serveis	0	0	12.151.432	12.900.910	3.654.501	0	0	0	2.905.024
3 Despeses financeres	0	0	0	0	0	0	0	0	0
4 Transferències corrents	82.732	0	59.735.619	909.425	5.156.776	0	0	0	64.065.701
5 Fons de contingència	0	0	0	54.198.031	0	0	0	0	-54.198.031
Operacions corrents	82.732	0	102.886.429	98.753.093	0	0	0	0	13.027.345
6 Inversions reals	25.839	0	18.500	4.151.836	1.842.761	0	0	0	-2.264.736
7 Transferències de capital	0	0	0	0	203.184	0	0	0	203.184
Operacions de capital	25.839	0	18.500	4.151.836	0	0	0	0	-2.061.552
8 Actius financers	0	0	0	0	0	0	0	0	0
9 Passius financers	0	0	0	0	0	0	0	0	0
Operacions financeres	0	0	0	0	0	0	0	0	0
Despeses Totals	108.570	0	102.904.929	102.904.929	0	0	0	0	10.965.792

Execució de despeses. Ajuntament de Barcelona



Execució de despeses corrents. Ajuntament de Barcelona
Detall per conceptes (I)

Conceptes	2021 P	Març 2021						Març 2020						
	1	2	3	=3/2	4	=4/2	5	=5/2	4'	=4'/2'	=%4/4'	5'	=5'/2'	=%5/5'
	Crèdit inicial	Crèdit actual	Autoritzat	%	Disposat	%	Obligat	%	Disposat	%	Var. 21/20	Obligat	%	Var. 21/20
Òrgans de govern i personal directiu	19.205.305	19.223.088	4.178.292	21,7%	4.178.292	21,7%	4.178.292	21,7%	4.121.125	22,4%	1,4%	4.121.125	22,4%	1,4%
Personal eventual	6.971.130	7.125.455	1.488.653	20,9%	1.488.653	20,9%	1.488.653	20,9%	1.428.310	21,4%	4,2%	1.428.310	21,4%	4,2%
Funcionaris	263.481.353	264.236.363	55.987.748	21,2%	55.987.748	21,2%	55.987.748	21,2%	54.683.655	21,4%	2,4%	54.683.655	21,4%	2,4%
Laborals	8.442.134	8.332.106	1.793.826	21,5%	1.793.826	21,5%	1.793.826	21,5%	1.878.299	22,0%	-4,5%	1.878.299	22,0%	-4,5%
Incentius al rendiment	55.342.120	52.808.597	4.514.357	8,5%	4.514.357	8,5%	4.514.357	8,5%	4.597.029	9,9%	-1,8%	4.597.029	9,9%	-1,8%
Quotes Socials	102.371.953	104.343.036	27.273.782	26,1%	27.043.287	25,9%	25.937.103	24,9%	25.532.595	24,8%	5,9%	25.465.897	24,8%	1,9%
Despeses de personal	455.813.996	456.068.646	95.236.658	20,9%	95.006.163	20,8%	93.899.979	20,6%	92.241.013	21,0%	3,0%	92.174.315	21,0%	1,9%
Arrendaments	21.726.498	22.504.336	21.017.955	93,4%	20.980.547	93,2%	4.272.057	19,0%	20.686.004	88,3%	1,4%	4.674.335	20,0%	-8,6%
Manteniment, reparació i conservació	20.569.632	20.320.055	18.140.202	89,3%	17.352.928	85,4%	1.817.948	8,9%	16.358.361	75,4%	6,1%	1.066.676	4,9%	70,4%
Material d'oficina	1.669.383	1.398.321	660.214	47,2%	463.683	33,2%	49.353	3,5%	386.483	23,9%	20,0%	95.648	5,9%	-48,4%
Energia elèctrica-edificis	10.539.620	10.988.169	10.896.650	99,2%	10.808.650	98,4%	1.611.301	14,7%	11.037.355	99,0%	-2,1%	1.237.275	11,1%	30,2%
Aigua-edificis	1.275.419	1.301.423	1.269.737	97,6%	1.193.274	91,7%	165.211	12,7%	1.194.301	88,1%	-0,1%	193.568	14,3%	-14,6%
Energia elèctrica-via pública	15.545.600	15.870.504	15.870.504	100,0%	15.870.504	100,0%	2.236.346	14,1%	15.562.014	96,3%	2,0%	1.940.261	12,0%	15,3%
Aigua-via pública	591.673	591.673	586.673	99,2%	586.673	99,2%	0	0,0%	577.073	97,5%	1,7%	4.546	0,8%	-100,0%
Gas	1.009.028	989.028	851.387	86,1%	851.387	86,1%	199.060	20,1%	778.601	73,0%	9,3%	112.442	10,5%	77,0%
Altres subministraments	5.852.674	6.068.442	5.151.550	84,9%	4.204.064	69,3%	390.845	6,4%	3.728.863	62,9%	12,7%	863.475	14,6%	-54,7%
Telèfons	3.570.788	3.497.601	1.735.691	49,6%	1.735.691	49,6%	625.746	17,9%	3.803.261	97,2%	-54,4%	436.097	11,1%	43,5%
Altres comunicacions	1.398.358	1.422.033	910.032	64,0%	910.032	64,0%	186.275	13,1%	860.782	58,9%	5,7%	185.726	12,7%	0,3%
Transports	771.444	1.168.542	1.099.750	94,1%	1.099.750	94,1%	77.595	6,6%	501.165	57,6%	119,4%	101.159	11,6%	-23,3%
Primes d'assegurances	2.535.344	3.116.229	3.114.674	100,0%	3.062.365	98,3%	3.032.068	97,3%	1.928.704	99,9%	58,8%	1.894.676	98,1%	60,0%
Tributs	541.327	614.407	613.440	99,8%	60.258	9,8%	60.258	9,8%	50.021	8,6%	20,5%	50.021	8,6%	20,5%
Atencions protocolàries	811.723	662.904	387.163	58,4%	63.486	9,6%	14.344	2,2%	109.703	11,9%	-42,1%	67.400	7,3%	-78,7%
Publicitat i propaganda	10.120.232	9.548.825	6.572.854	68,8%	5.132.133	53,7%	698.930	7,3%	2.085.884	20,5%	146,0%	1.128.342	11,1%	-38,1%
Reunions, conferències i cursos	663.101	408.025	129.207	31,7%	92.028	22,6%	2.131	0,5%	392.190	43,3%	-76,5%	46.714	5,2%	-95,4%
Despeses compra de serveis	31.101.982	33.265.117	21.019.328	63,2%	17.801.744	53,5%	2.557.995	7,7%	13.892.936	43,0%	28,1%	1.757.283	5,4%	45,6%
Altres despeses diverses	30.597.995	15.641.982	2.186.567	14,0%	1.764.815	11,3%	577.295	3,7%	3.837.115	9,8%	-54,0%	1.755.740	4,5%	-67,1%
Neteja edificis i locals	16.208.254	16.525.347	15.845.307	95,9%	15.845.307	95,9%	2.733.291	16,5%	15.032.425	95,9%	5,4%	2.510.964	16,0%	8,9%
Treballs tècnics	10.301.886	17.655.315	6.485.377	36,7%	5.317.569	30,1%	454.103	2,6%	4.381.136	33,6%	21,4%	392.592	3,0%	15,7%
Estudis i informes	1.489.619	1.571.656	518.706	33,0%	358.607	22,8%	17.182	1,1%	929.081	36,8%	-61,4%	102.838	4,1%	-83,3%
Serveis de recaptació	2.620.000	3.152.715	2.694.176	85,5%	2.694.176	85,5%	272.694	8,6%	532.056	20,8%	406,4%	210.333	8,2%	29,6%
Manteniment via pública	17.748.271	19.118.025	15.303.381	80,0%	15.159.346	79,3%	1.216.038	6,4%	16.964.172	92,8%	-10,6%	1.943.820	10,6%	-37,4%
Manteniment xarxa clavegueram	13.495.334	13.495.334	13.451.403	99,7%	13.451.403	99,7%	1.299.419	9,6%	12.900.090	95,8%	4,3%	2.280.364	16,9%	-43,0%
Manteniment xarxa aigua potable	5.251.482	5.251.482	5.251.482	100,0%	5.251.482	100,0%	403.663	7,7%	1.933.996	36,8%	171,5%	762.493	14,5%	-47,1%
Manteniment enllumenat públic	15.200.000	15.200.000	15.200.000	100,0%	15.200.000	100,0%	2.517.095	16,6%	15.200.000	100,0%	0,0%	2.211.840	14,6%	13,8%
Manteniment altres infraestructures	828.529	800.268	695.427	86,9%	672.074	84,0%	119.721	15,0%	563.526	61,3%	19,3%	111.245	12,1%	7,6%
Manteniment galeries de serveis	210.000	227.182	107.182	47,2%	107.182	47,2%	0	0,0%	106.417	47,0%	0,7%	1.283	0,6%	-100,0%
Altres contractes de serveis	82.084.206	84.799.931	73.577.049	86,8%	66.939.512	78,9%	9.843.701	11,6%	58.908.401	71,1%	13,6%	9.927.843	12,0%	-0,8%

Conceptes	2021 P	Març 2021							Març 2020					
	1	2	3	=3/2	4	=4/2	5	=5/2	4'	=4'/2'	=%4/4'	5'	=5'/2'	=%5/5'
	Crèdit inicial	Crèdit actual	Autoritzat	%	Disposat	%	Obligat	%	Disposat	%	Var. 21/20	Obligat	%	Var. 21/20
Manteniment senyalització	2.700.000	2.700.000	2.440.000	90,4%	2.440.000	90,4%	359.199	13,3%	2.457.908	91,0%	-0,7%	336.218	12,5%	6,8%
Manteniment escales mecàniques	2.130.626	1.006.238	1.006.238	100,0%	1.006.238	100,0%	255.686	25,4%	1.086.330	59,9%	-7,4%	246.086	13,6%	3,9%
Manteniment patrimoni artístic	2.652.637	3.078.107	3.036.125	98,6%	1.711.125	55,6%	383.247	12,5%	2.691.806	100,0%	-36,4%	432.490	16,1%	-11,4%
Sistemes control de trànsit	9.863.299	9.266.640	7.592.899	81,9%	6.885.113	74,3%	448.703	4,8%	5.418.030	57,9%	27,1%	483.176	5,2%	-7,1%
Execucions subsidiàries	67.986	91.106	52.100	57,2%	52.100	57,2%	10.554	11,6%	25.905	27,1%	101,1%	9.972	10,4%	5,8%
Contractes de serveis d'atenció social	0	0	0	-	0	-	0	-	0	-	-	0	-	-
Neteja i recollida de residus	257.792.831	257.544.503	176.360.860	68,5%	176.360.860	68,5%	11.230.022	4,4%	261.310.552	99,1%	-32,5%	20.899.113	7,9%	-46,3%
Manteniment tunels	1.516.190	1.735.897	1.735.897	100,0%	1.516.190	87,3%	83.068	4,8%	1.516.190	100,0%	0,0%	71.276	4,7%	16,5%
Contractes d'acció social	7.041.830	9.021.737	8.350.420	92,6%	5.798.738	64,3%	1.141.677	12,7%	6.188.359	82,7%	-6,3%	1.221.490	16,3%	-6,5%
Altres contractes neteja viària	6.207.937	6.456.265	6.456.264	100,0%	6.456.264	100,0%	568.588	8,8%	4.840.792	84,0%	33,4%	502.733	8,7%	13,1%
Resta treballs realitzats per tercers	1.935.737	2.926.245	2.297.778	78,5%	2.175.258	74,3%	1.066.867	36,5%	1.379.288	45,3%	57,7%	392.885	12,9%	171,5%
Dietes	1.444.668	1.527.713	1.135.938	74,4%	292.438	19,1%	195.114	12,8%	446.810	28,0%	-34,5%	145.271	9,1%	34,3%
Locomoció	539.188	538.112	188.054	34,9%	188.054	34,9%	59.978	11,1%	517.930	72,6%	-63,7%	100.145	14,0%	-40,1%
Altres indemnitzacions	305.811	365.736	297.735	81,4%	30.049	8,2%	30.049	8,2%	16.795	5,5%	78,9%	16.795	5,5%	78,9%
Despeses imprevistes	0	0	0	-	0	-	0	-	0	-	-	0	-	-
Béns corrents i serveis	620.528.142	623.433.165	472.293.376	75,8%	449.943.096	72,2%	53.284.415	8,5%	513.118.806	79,4%	-12,3%	62.924.647	9,7%	-15,3%
Interessos de préstecs	15.433.580	14.933.580	277.642	1,9%	277.642	1,9%	277.642	1,9%	462.869	3,0%	-40,0%	462.869	3,0%	-40,0%
Despeses formalització i altres	280.000	780.000	106.761	13,7%	106.761	13,7%	106.761	13,7%	5.257	2,0%	1930,8%	5.257	2,0%	1930,8%
Interessos de demora	250.000	250.000	0	0,0%	0	0,0%	0	0,0%	40.718	15,5%	-100,0%	40.718	15,5%	-100,0%
Despeses financeres	15.963.580	15.963.580	384.403	2,4%	384.403	2,4%	384.403	2,4%	508.844	3,1%	-24,5%	508.844	3,1%	-24,5%

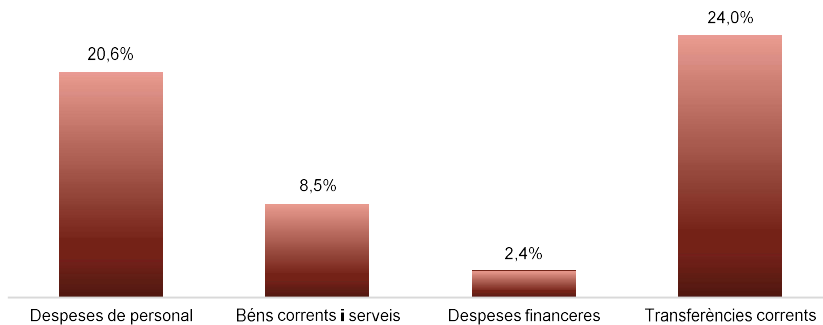
Execució de despeses corrents. Ajuntament de Barcelona
Detall per conceptes (II)

Conceptes	2021 P	Març 2021						Març 2020						
	1	2	3	=3/2	4	=4/2	5	=5/2	4'	=4'/2'	=%4/4'	5'	=5'/2'	=%5/5'
	Crèdit inicial	Crèdit actual	Autoritzat	%	Disposat	%	Obligat	%	Disposat	%	Var. 21/20	Obligat	%	Var. 21/20
IMH	31.828.407	31.828.407	7.300.000	22,9%	7.300.000	22,9%	7.300.000	22,9%	5.800.000	18,9%	25,9%	5.800.000	18,9%	25,9%
IMU	0	0	0	-	0	-	0	-	0	-	-	0	-	-
IMEB	58.619.628	58.297.525	58.269.628	100,0%	58.269.628	100,0%	16.000.000	27,4%	58.112.519	100,0%	0,3%	12.400.000	21,3%	29,0%
IMI	54.635.374	57.760.231	15.410.857	26,7%	15.410.857	26,7%	15.372.776	26,6%	11.038.081	20,9%	39,6%	11.000.000	20,8%	39,8%
IMSS	244.767.267	269.662.218	163.886.601	60,8%	163.886.601	60,8%	113.600.000	42,1%	123.162.192	52,2%	33,1%	74.800.000	31,7%	51,9%
IMMB	2.750.000	2.750.000	687.500	25,0%	687.500	25,0%	687.500	25,0%	541.273	18,7%	27,0%	541.273	18,7%	27,0%
IMPUIQV	7.088.897	7.088.987	7.088.987	100,0%	7.088.987	100,0%	1.700.000	24,0%	7.388.987	100,0%	-4,1%	1.800.000	24,4%	-5,6%
IBE	22.645.000	23.045.000	4.700.000	20,4%	4.700.000	20,4%	4.700.000	20,4%	5.000.000	21,5%	-6,0%	5.000.000	21,5%	-6,0%
IMPD	10.360.379	10.454.684	10.436.655	99,8%	10.436.655	99,8%	3.450.000	33,0%	10.525.584	98,8%	-0,8%	2.700.000	25,3%	27,8%
Altres transf. A org. Autònoms	0	0	0	-	0	-	0	-	0	-	-	0	-	-
A l' Administració General de l' Estat	0	0	0	-	0	-	0	-	0	-	-	0	-	-
ICUB	118.777.019	119.530.659	39.679.800	33,2%	39.679.800	33,2%	39.679.800	33,2%	119.792.950	99,9%	-66,9%	35.000.000	29,2%	13,4%
ICUB (Memòria Històrica)	963.023	963.023	0	0,0%	0	0,0%	0	0,0%	696.918	100,0%	-100,0%	0	0,0%	-
IMPJ	59.305.670	59.305.670	59.305.670	100,0%	59.305.670	100,0%	19.500.000	32,9%	50.227.097	90,9%	18,1%	10.500.000	19,0%	85,7%
PMH	6.949.081	6.949.081	4.730.316	68,1%	4.730.316	68,1%	4.730.316	68,1%	4.695.322	66,3%	0,7%	0	0,0%	-
FMVDR	682.526	682.526	682.526	100,0%	682.526	100,0%	400.000	58,6%	652.665	95,6%	4,6%	652.665	95,6%	-38,7%
IM d'Urbanisme	6.528.732	6.528.732	6.528.732	100,0%	6.528.732	100,0%	2.200.000	33,7%	6.619.648	100,0%	-1,4%	1.103.280	16,7%	99,4%
Barcelona Activa	39.169.518	53.271.173	8.200.000	15,4%	8.200.000	15,4%	8.200.000	15,4%	16.114.150	38,0%	-49,1%	16.000.000	37,8%	-48,8%
ICB	17.630.000	17.630.000	6.000.000	34,0%	6.000.000	34,0%	6.000.000	34,0%	5.100.000	28,9%	17,6%	5.100.000	28,9%	17,6%
Barcelona Activa - Far	0	0	0	-	0	-	0	-	0	-	-	0	-	-
Barcelona Activa (Aportacions Gener.)	0	14.750	0	0,0%	0	0,0%	0	0,0%	0	-	-	0	-	-
BSM	63.973.683	63.973.683	0	0,0%	0	0,0%	0	0,0%	51.519	0,1%	-100,0%	0	0,0%	-
BIMSA	6.385.647	6.385.647	6.385.647	100,0%	6.385.647	100,0%	3.000.000	47,0%	6.488.017	100,0%	-1,6%	2.165.000	33,4%	38,6%
FCV	3.916.346	13.870.845	3.347.652	24,1%	3.347.652	24,1%	2.400.000	17,3%	573.929	23,2%	483,3%	0	0,0%	-
Barcelona Infr. Municipals (Indem.COVID)	0	0	0	-	0	-	0	-	0	-	-	0	-	-
Cementiris de Barcelona	0	0	0	-	0	-	0	-	0	-	-	0	-	-
TERSA	4.809.017	4.809.017	4.809.017	100,0%	4.809.017	100,0%	0	0,0%	0	0,0%	-	0	0,0%	-
MERCABARNA	0	0	0	-	0	-	0	-	0	-	-	0	-	-
SIRESA	2.249.755	2.249.755	1.019.737	45,3%	1.019.737	45,3%	81.349	3,6%	0	0,0%	-	0	0,0%	-
Barcelona Cicle de l'Aigua, S.A.	5.484.406	5.506.869	5.506.869	100,0%	5.506.869	100,0%	1.900.000	34,5%	5.113.701	91,2%	7,7%	2.000.000	35,7%	-5,0%
Altres subvencions a Societats EELL	0	0	0	-	0	-	0	-	0	-	-	0	-	-
Subtotal GEIM	769.519.375	822.558.482	413.976.194	50,3%	413.976.194	50,3%	250.901.740	30,5%	437.694.551	58,4%	-5,4%	186.562.218	24,9%	34,5%
Ap. a la Gen., SM, EPES i OOAA	1.612.500	1.312.500	243.500	18,6%	243.500	18,6%	0	0,0%	301.000	16,7%	-19,1%	0	0,0%	-
Diputació de Barcelona	89.270	89.270	66.589	74,6%	66.589	74,6%	0	0,0%	0	0,0%	-	0	0,0%	-
Xarxa Audiovisual Local	0	0	0	-	0	-	0	-	0	-	-	0	-	-
Ajuntaments	0	0	0	-	0	-	0	-	0	-	-	0	-	-
AMB-EMSHTR (TMTR)	0	0	0	-	0	-	0	-	0	-	-	0	-	-
AMB (CTE i FC)	85.462.595	85.462.595	85.462.595	100,0%	85.462.595	100,0%	20.972.720	24,5%	82.644.697	100,0%	3,4%	13.546.249	16,4%	54,8%

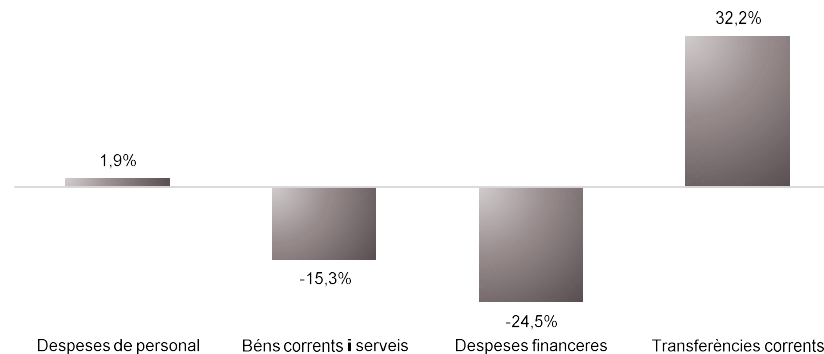
Conceptes	2021 P	Març 2021							Març 2020					
	1	2	3	=3/2	4	=4/2	5	=5/2	4'	=4'/2'	=%4/4'	5'	=5'/2'	=%5/5'
	Crèdit inicial	Crèdit actual	Autoritzat	%	Disposat	%	Obligat	%	Disposat	%	Var. 21/20	Obligat	%	Var. 21/20
AMB (IBI)	32.426.143	32.426.143	12.000.000	37,0%	12.000.000	37,0%	8.000.000	24,7%	12.000.000	58,7%	0,0%	5.106.536	25,0%	56,7%
AMB-EMT (Targeta Rosa)	800.000	800.000	0	0,0%	0	0,0%	0	0,0%	0	0,0%	-	0	0,0%	-
Aportació a Barcelona Regional	5.023.200	5.023.200	180.000	3,6%	180.000	3,6%	0	0,0%	0	0,0%	-	0	0,0%	-
Resta Àrees Metropolitanas	5.679.900	5.739.360	59.460	1,0%	59.460	1,0%	0	0,0%	181.875	3,1%	-67,3%	0	0,0%	-
Consell Comarcal Barcelonès-Rondes	0	0	0	-	0	-	0	-	0	-	-	0	-	-
ATM	150.681.671	150.681.671	0	0,0%	0	0,0%	0	0,0%	164.834.593	100,0%	-100,0%	0	0,0%	-
Consorci d'Educació de Barcelona	73.795.067	70.141.065	70.037.322	99,9%	70.037.322	99,9%	23.287.452	33,2%	72.652.250	99,7%	-3,6%	23.120.700	31,7%	0,7%
Consorci Comunicació Local	0	0	0	-	0	-	0	-	0	-	-	0	-	-
Consorci de Turisme	1.227.000	1.617.639	525.639	32,5%	525.639	32,5%	525.639	32,5%	521.732	45,7%	0,7%	285.000	25,0%	84,4%
CSB	648.921	648.921	648.921	100,0%	648.921	100,0%	0	0,0%	271.004	100,0%	139,5%	0	0,0%	-
CSB-Agència Salut Pública	19.700.340	19.708.795	19.528.726	99,1%	19.528.726	99,1%	8.455	0,0%	17.284.808	86,0%	13,0%	5.767.239	28,7%	-99,9%
CSB-IMAS	0	0	0	-	0	-	0	-	0	-	-	0	-	-
CSB-PAMEM	540.729	540.729	0	0,0%	0	0,0%	0	0,0%	490.729	100,0%	-100,0%	0	0,0%	-
Consorci del Besòs	1.721.941	1.672.776	1.672.776	100,0%	1.672.776	100,0%	201.000	12,0%	1.655.317	95,4%	1,1%	859.752	49,5%	-76,6%
Agència Ecologia Urbana	0	0	0	-	0	-	0	-	210.870	31,4%	-100,0%	210.870	31,4%	-100,0%
Agència Local Energia de Barcelona	1.100.449	1.100.449	1.100.449	100,0%	1.100.449	100,0%	360.000	32,7%	1.108.512	100,0%	-0,7%	360.000	32,5%	0,0%
Consorci de l'Habitatge	8.403.179	8.403.179	8.403.179	100,0%	8.403.179	100,0%	2.000.000	23,8%	8.341.014	100,0%	0,7%	0	0,0%	-
Consorci de Serveis Socials	2.054.825	2.054.825	2.054.825	100,0%	2.054.825	100,0%	500.000	24,3%	2.554.755	96,2%	-19,6%	0	0,0%	-
Consorci Normalització Lingüística	649.000	649.000	649.000	100,0%	649.000	100,0%	626.934	96,6%	649.000	100,0%	0,0%	0	0,0%	-
Altres consorcis	7.460.154	7.438.929	1.601.209	21,5%	1.601.209	21,5%	1.189.543	16,0%	3.540.962	40,6%	-54,8%	2.797.993	32,1%	-57,5%
A empreses privades	499.243	1.574.543	1.221.935	77,6%	1.221.935	77,6%	194.400	12,3%	262.133	16,7%	366,2%	12.198	0,8%	1493,8%
A famílies i institucions sense afany...	88.976.346	102.526.979	50.942.190	49,7%	26.492.366	25,8%	16.055.281	15,7%	20.327.252	25,5%	30,3%	7.036.805	8,8%	128,2%
A l'exterior	117.154	83.654	9.270	11,1%	9.270	11,1%	9.270	11,1%	0	0,0%	-	0	0,0%	-
Fons de contingència	87.176.456	32.978.425	0	0,0%	0	0,0%	0	0,0%	0	0,0%	-	0	0,0%	-
Subtotal altres transferències	575.846.083	532.674.646	256.407.584	48,1%	231.957.760	43,5%	73.930.693	13,9%	389.832.503	71,9%	-40,5%	59.103.342	10,9%	25,1%
Transferències corrents	1.345.365.458	1.355.233.129	670.383.778	49,5%	645.933.954	47,7%	324.832.433	24,0%	827.527.054	64,0%	-21,9%	245.665.560	19,0%	32,2%
Despeses corrents	2.437.671.175	2.450.698.520	1.238.298.214	50,5%	1.191.267.616	48,6%	472.401.230	19,3%	1.433.395.716	59,9%	-16,9%	401.273.365	16,8%	17,7%

Execució de despeses corrents. Ajuntament de Barcelona

Despesa Corrent. Obligat/Crèdit Actual (%)



Despesa Corrent. Variació Obligat 21/20



Grup de programes	2021 P	Març 2021							Març 2020					
	1	2	3	=3/2	4	=4/2	5	=5/2	4'	=4'/2'	=%4/4'	5'	=5'/2'	=%5/5'
	Crèdit inicial	Crèdit Actual	Autoritzat	%	Disposat	%	Obligat	%	Disposat	%	Var. 21/20	Obligat	%	Var. 21/20
4321 Foment i promoció del turisme	12.992.456	15.934.468	1.975.964	12,4%	1.887.099	11,8%	768.989	4,8%	874.847	4,4%	115,7%	346.573	1,7%	121,9%
4331 Suport Ocupació i Empresa	38.415.657	56.037.403	11.505.000	20,5%	8.295.000	14,8%	8.215.833	14,7%	16.012.198	36,1%	-48,2%	16.012.198	36,1%	-48,7%
4332 Promoció econòmica de la ciutat	1.363.780	1.363.780	848.600	62,2%	634.578	46,5%	66.695	4,9%	399.150	25,5%	59,0%	1.085	0,1%	6047,5%
4333 Foment creixement econòmic i sectors estratègics	10.706.557	12.045.506	7.405.029	61,5%	6.795.029	56,4%	5.253.210	43,6%	5.007.000	51,7%	35,7%	7.000	0,1%	74945,9%
4334 Dinamització econòmica de proximitat	998.258	1.047.843	524.073	50,0%	514.073	49,1%	63.938	6,1%	362.462	38,9%	41,8%	62.729	6,7%	1,9%
4335 Foment de l'economia cooperativa, social	4.734.354	4.829.354	2.526.039	52,3%	952.671	19,7%	23.226	0,5%	125.285	2,9%	660,4%	22.646	0,5%	2,6%
4411 Transport col·lectiu urbà de viatgers	189.454.913	189.984.501	29.911	0,0%	29.911	0,0%	29.911	0,0%	164.882.622	99,2%	-100,0%	48.029	0,0%	-37,7%
4412 Altres transports de viatgers	13.468.302	13.468.302	13.468.302	100,0%	13.468.302	100,0%	2.213.854	16,4%	13.468.302	100,0%	0,0%	1.888.794	14,0%	17,2%
4591 Altres Infraestructures				-		-		-		-	-		-	-
4631 Investigació científica,tècnica i aplicada	1.568.194	1.603.294	1.243.194	77,5%	1.243.194	77,5%	1.193.194	74,4%		0,0%	-		0,0%	-
4911 Mitjans de comunicació públics	42.138.469	39.287.906	26.315.444	67,0%	26.315.444	67,0%	6.024.200	15,3%	20.168.314	59,0%	30,5%	5.100.000	14,9%	18,1%
4931 Defensa dels drets dels consumidors	2.326.498	3.494.220	1.535.188	43,9%	465.858	13,3%	237.702	6,8%	327.121	17,9%	42,4%	214.484	11,8%	10,8%
4999 Ajust pròrroga pressupostària àrea de despesa 4				-		-		-		-	-		-	-
4 Actuacions de caràcter econòmic	343.477.828	376.955.834	87.443.967	23,2%	76.660.091	20,3%	25.613.954	6,8%	230.783.192	72,3%	-66,8%	24.781.684	7,8%	3,4%
9121 Òrgans de Govern	25.181.711	25.033.444	6.405.801	25,6%	5.562.301	22,2%	5.453.494	21,8%	5.514.673	22,4%	0,9%	5.405.866	21,9%	0,9%
9122 Relacions institucionals	8.584.777	9.732.341	3.463.031	35,6%	3.130.494	32,2%	2.103.582	21,6%	2.384.916	29,5%	31,3%	1.998.957	24,7%	5,2%
9201 Direcció i administració generals	97.169.528	122.421.189	21.494.748	17,6%	20.197.475	16,5%	11.422.761	9,3%	17.637.036	29,0%	14,5%	10.069.674	16,6%	13,4%
9202 Defensa drets-llibertats públiques	974.644	974.009	217.629	22,3%	217.629	22,3%	197.430	20,3%	243.161	23,7%	-10,5%	210.659	20,5%	-6,3%
9203 Arxiu i biblioteca municipal	5.750.910	5.757.303	2.324.781	40,4%	1.405.028	24,4%	898.750	15,6%	1.166.361	22,1%	20,5%	920.918	17,4%	-2,4%
9221 Serveis d'organització i recursos humans	8.389.050	9.080.148	3.207.932	35,3%	2.968.123	32,7%	1.719.286	18,9%	2.825.347	33,0%	5,1%	1.844.153	21,5%	-6,8%
9231 Gestió del padró municipal d'habitants	1.129.253	1.129.253		0,0%		0,0%		0,0%		0,0%	-		0,0%	-
9232 Estadístiques i estudis municipals	2.866.152	2.866.349	964.851	33,7%	872.204	30,4%	450.717	15,7%	846.722	30,8%	3,0%	454.457	16,5%	-0,8%
9241 Relació amb la ciutadania i les entitats	15.009.833	15.651.465	11.971.177	76,5%	6.547.468	41,8%	2.860.674	18,3%	5.644.806	37,5%	16,0%	2.596.794	17,3%	10,2%
9249 Memòria històrica	996.804	996.804	7.000	0,7%		0,0%		0,0%	705.563	94,3%	-100,0%		0,0%	-
9251 Informació i atenció al ciutadà	21.947.792	21.726.281	10.895.928	50,2%	10.667.098	49,1%	3.185.729	14,7%	10.652.414	43,1%	0,1%	2.746.084	11,1%	16,0%
9252 Comunicació corporativa	23.186.100	23.102.687	13.914.115	60,2%	12.085.861	52,3%	2.796.718	12,1%	7.092.211	29,5%	70,4%	3.459.516	14,4%	-19,2%
9261 Sistemes informació i telecomunicacions	52.536.446	55.745.609	16.298.373	29,2%	16.298.373	29,2%	15.711.616	28,2%	11.832.219	23,4%	37,7%	11.059.446	21,8%	42,1%
9291 Fons de contingència	87.176.456	32.978.425		0,0%		0,0%		0,0%		0,0%	-		0,0%	-
9292 Dotació per imprevistos	37.847.961	17.954.319	42.754	0,2%	42.754	0,2%	42.754	0,2%	28.921	0,4%	47,8%	28.921	0,4%	47,8%
9311 Administració i control econòmic i financer	4.968.833	5.076.343	1.222.827	24,1%	1.191.802	23,5%	997.655	19,7%	1.811.509	31,9%	-34,2%	1.066.833	18,8%	-6,5%
9321 Administració tributària i d'ingressos municipals	73.003.595	73.011.081	13.818.677	18,9%	13.651.916	18,7%	8.033.453	11,0%	7.090.214	17,7%	92,5%	7.090.214	17,7%	13,3%
9331 Gestió del Patrimoni municipal	140.337.299	112.026.544	81.593.832	72,8%	80.171.759	71,6%	15.083.248	13,5%	76.244.543	52,4%	5,2%	15.960.131	11,0%	-5,5%
9341 Gestió del deute i de la Tresoreria	868.195	868.623	175.965	20,3%	175.965	20,3%	175.965	20,3%	184.395	22,1%	-4,6%	184.395	22,1%	-4,6%
9431 Transferències a altres ens locals	117.888.738	117.888.738	97.462.595	82,7%	97.462.595	82,7%	28.972.720	24,6%	94.644.697	91,8%	3,0%	18.652.785	18,1%	55,3%
9 Actuacions de caràcter general	725.814.077	654.020.955	285.482.016	43,7%	272.648.846	41,7%	100.106.551	15,3%	246.549.708	41,7%	10,6%	83.749.802	14,2%	19,5%
Despeses Totals	3.253.262.361	3.264.228.154	1.360.349.614	41,7%	1.306.782.228	40,0%	517.195.123	15,8%	1.580.073.841	51,9%	-17,3%	491.007.908	16,1%	5,3%

Execució de despeses. Ajuntament de Barcelona
Resum per grups de programa. D. Corrent

Grup de programes	2021 P	Març 2021							Març 2020					
	1	2	3	=3/2	4	=4/2	5	=5/2	4'	=4'/2'	=%4/4'	5'	=5'/2'	=%5/5'
	Crèdit inicial	Crèdit Actual	Autoritzat	%	Disposat	%	Obligat	%	Disposat	%	Var. 21/20	Obligat	%	Var. 21/20
011 Deute Públic	15.713.580	15.713.580	384.403	2,4%	384.403	2,4%	384.403	2,4%	479.985	3,0%	-19,9%	479.985	3,0%	-19,9%
0 Deute Públic	15.713.580	15.713.580	384.403	2,4%	384.403	2,4%	384.403	2,4%	479.985	3,0%	-19,9%	479.985	3,0%	-19,9%
130 Administració Marçal de la Seguretat i Mobilitat	9.544.266	8.638.817	2.956.496	34,2%	2.745.376	31,8%	1.884.858	21,8%	2.483.290	23,0%	10,6%	2.039.108	18,9%	-7,6%
132 Seguretat i Ordre Públic	201.688.499	216.692.922	53.887.566	24,9%	53.055.157	24,5%	44.590.603	20,6%	50.457.584	23,7%	5,1%	43.158.292	20,3%	3,3%
133 Ordenació del Tràfic i de l'Estacionament	62.152.327	62.152.327		0,0%		0,0%		0,0%		0,0%	-		0,0%	-
134 Mobilitat urbana	16.635.275	18.768.027	15.230.689	81,2%	14.501.308	77,3%	1.437.382	7,7%	10.834.315	63,8%	33,8%	1.058.130	6,2%	35,8%
135 Protecció civil	636.274	636.097	176.520	27,8%	176.520	27,8%	176.520	27,8%	143.556	25,7%	23,0%	143.556	25,7%	23,0%
136 Servei de prevenció i extinció d'incendi	49.027.619	55.291.702	15.143.263	27,4%	14.940.047	27,0%	11.125.878	20,1%	13.179.704	24,0%	13,4%	11.193.748	20,4%	-0,6%
150 Administració general d'Habitatge i Urbanisme	36.595.224	36.342.394	14.923.839	41,1%	14.521.589	40,0%	7.473.815	20,6%	14.947.292	38,5%	-2,8%	7.947.801	20,5%	-6,0%
151 Urbanisme: planejament, gestió, execució	34.818.915	34.333.918	15.106.308	44,0%	14.537.268	42,3%	6.158.054	17,9%	12.192.254	37,3%	19,2%	4.915.534	15,0%	25,3%
152 Habitatge	25.301.598	25.597.998	23.330.009	91,1%	22.005.009	86,0%	8.828.954	34,5%	23.221.567	90,3%	-5,2%	2.264.395	8,8%	289,9%
153 Vies Públiques	43.475.071	44.609.116	25.450.657	57,1%	24.730.365	55,4%	5.523.937	12,4%	24.981.889	54,8%	-1,0%	3.535.860	7,8%	56,2%
160 Clavegueram	19.688.840	19.797.889	19.708.660	99,5%	19.708.660	99,5%	3.320.996	16,8%	18.653.400	94,6%	5,7%	4.372.995	22,2%	-24,1%
161 Abastament domiciliari d'aigua potable	7.597.864	7.788.861	7.754.552	99,6%	7.754.552	99,6%	648.838	8,3%	4.362.939	56,6%	77,7%	949.754	12,3%	-31,7%
162 Recollida, gesió i tractament de residu	101.229.788	67.053.837	66.559.172	99,3%	66.559.172	99,3%	4.569.865	6,8%	86.131.271	91,5%	-22,7%	7.425.346	7,9%	-38,5%
163 Neteja Viària	170.899.567	205.589.980	123.079.221	59,9%	123.079.221	59,9%	7.765.107	3,8%	180.885.069	98,7%	-32,0%	14.448.614	7,9%	-46,3%
164 Cementiris i Serveis Funeraris				-		-		-		-	-		-	-
165 Enllumenat Públic	27.912.587	25.839.685	25.252.265	97,7%	25.252.265	97,7%	4.283.066	16,6%	27.138.920	94,5%	-7,0%	4.144.435	14,4%	3,3%
169 Altres Serveis de Benestar Comunitari	2.599.956	2.755.156	1.905.798	69,2%	1.561.795	56,7%	260.271	9,4%	1.527.862	57,0%	2,2%	300.531	11,2%	-13,4%
171 Parcs i Jardins	59.376.920	59.376.920	59.319.827	99,9%	59.319.827	99,9%	19.505.082	32,8%	50.227.097	90,8%	18,1%	10.500.000	19,0%	85,8%
172 Protecció i millora del Medi Ambient	4.449.262	4.635.970	1.940.661	41,9%	1.817.105	39,2%	214.094	4,6%	1.290.248	26,3%	40,8%	283.195	5,8%	-24,4%
179 Altres Actuacions relacionades amb el Medi Ambient	2.342.409	2.342.409	1.987.089	84,8%	1.837.525	78,4%	476.942	20,4%	1.775.791	74,2%	3,5%	418.231	17,5%	14,0%
1 Serveis públics bàsics	875.972.262	898.244.025	473.712.591	52,7%	468.102.760	52,1%	128.244.262	14,3%	524.434.048	59,0%	-10,7%	119.099.525	13,4%	7,7%
211 Pensions	339.839	335.226	73.431	21,9%	73.431	21,9%	73.431	21,9%	78.458	22,6%	-6,4%	78.458	22,6%	-6,4%
230 Administració general de Serveis Socials	27.970.348	29.170.500	11.066.629	37,9%	8.785.099	30,1%	4.852.361	16,6%	9.657.490	31,5%	-9,0%	5.028.891	16,4%	-3,5%
231 Assistència Social Primària	265.497.180	290.531.654	178.004.012	61,3%	173.988.119	59,9%	117.235.066	40,4%	133.080.321	51,2%	30,7%	76.637.841	29,5%	53,0%
232 Promoció Social	44.146.915	43.867.002	30.338.504	69,2%	21.107.830	48,1%	4.164.151	9,5%	18.809.575	43,2%	12,2%	3.899.135	9,0%	6,8%
234 Atenció a les persones discapacitades	10.554.731	10.613.771	10.474.971	98,7%	10.463.971	98,6%	3.450.975	32,5%	10.561.127	97,2%	-0,9%	2.701.070	24,9%	27,8%
2 Actuacions de protecció i promoció social	348.509.013	374.518.152	229.957.547	61,4%	214.418.450	57,3%	129.775.983	34,7%	172.186.972	49,9%	24,5%	88.345.396	25,6%	46,9%
311 Protecció de la salubritat pública	22.084.539	22.084.539	21.025.582	95,2%	20.776.531	94,1%	93.645	0,4%	18.656.712	77,0%	11,4%	5.798.437	23,9%	-98,4%
312 Hospitals, Serveis Assistencials i Centres de Salut	540.729	540.729		0,0%		0,0%		0,0%	490.729	100,0%	-100,0%		0,0%	-
313 Promoció de la Salut	5.500	5.500		0,0%		0,0%		0,0%		0,0%	-		0,0%	-
320 Administració general d'Educació	12.400.884	11.818.483	7.974.307	67,5%	7.974.307	67,5%	4.500.000	38,1%	8.484.723	78,0%	-6,0%		0,0%	-
323 Funcionament centres educació infantil-primària	42.729.822	42.729.822	42.729.822	100,0%	42.729.822	100,0%	23.200.000	54,3%	44.094.785	100,0%	-3,1%	23.120.700	52,4%	0,3%
324 Funcionament centres docents ensenyaments	8.573.116	8.545.181	8.545.181	100,0%	8.545.181	100,0%	87.452	1,0%	8.457.729	98,8%	1,0%		0,0%	-
326 Serveis Complementaris d'Educació	19.403.452	19.592.704	18.729.897	95,6%	18.465.477	94,2%	204.090	1,0%	17.924.410	93,9%	3,0%	15.505	0,1%	1216,3%
328 Altres ensenyaments	9.948.008	9.948.008	9.430.008	94,8%	9.430.008	94,8%		0,0%	9.948.008	100,0%	-5,2%		0,0%	-

Grup de programes	2021 P	Març 2021							Març 2020					
	1	2	3	=3/2	4	=4/2	5	=5/2	4'	=4'/2'	=%4/4'	5'	=5'/2'	=%5/5'
	Crèdit inicial	Crèdit Actual	Autoritzat	%	Disposat	%	Obligat	%	Disposat	%	Var. 21/20	Obligat	%	Var. 21/20
329 Funcionament d'escoles bressol municipals	41.744.510	41.744.510	41.744.510	100,0%	41.744.510	100,0%	11.500.000	27,5%	41.154.651	100,0%	1,4%	12.400.000	30,1%	-7,3%
330 Administració Marçal de Cultura	21.782.811	22.157.611	374.800	1,7%	374.800	1,7%	374.800	1,7%	6.453.387	80,9%	-94,2%	5.000.000	62,7%	-92,5%
332 Biblioteques i Arxius	15.153.824	15.099.734	74.694	0,5%	74.680	0,5%	4.435	0,0%	14.904.895	98,5%	-99,5%	4.106	0,0%	8,0%
333 Equipaments culturals i museus	71.752.442	71.832.442	39.080.000	54,4%	39.080.000	54,4%	39.080.000	54,4%	74.350.528	100,0%	-47,4%	31.958.081	43,0%	22,3%
334 Promoció Cultural	21.892.638	21.799.094	1.730.243	7,9%	1.672.293	7,7%	374.655	1,7%	21.015.091	95,9%	-92,0%	448.814	2,0%	-16,5%
336 Patrimoni artístic i històric de la ciutat	211.487	211.487		0,0%		0,0%		0,0%	218.930	100,0%	-100,0%		0,0%	-
337 Instal·lacions d'ocupació del temps lliure	19.868.269	19.832.064	17.026.621	85,9%	15.082.995	76,1%	5.398.735	27,2%	16.577.246	82,4%	-9,0%	4.368.126	21,7%	23,6%
338 Festes populars	9.520.741	9.302.115	4.164.415	44,8%	3.932.660	42,3%	238.304	2,6%	8.597.071	86,1%	-54,3%	504.122	5,0%	-52,7%
341 Promoció i Foment de l'Esport	22.849.607	23.489.299	6.027.878	25,7%	5.977.691	25,4%	5.107.572	21,7%	6.067.484	25,8%	-1,5%	5.271.648	22,5%	-3,1%
342 Instal·lacions esportives	233.975	332.686	251.121	75,5%	210.805	63,4%	80.669	24,2%	169.014	63,7%	24,7%	73.964	27,9%	9,1%
343 Esdeveniments esportius	1.149.500	1.149.500		0,0%		0,0%		0,0%		0,0%	-		0,0%	-
3 Béns públics de caràcter preferent	341.845.854	342.215.507	218.909.078	64,0%	216.071.759	63,1%	90.244.357	26,4%	297.565.395	89,3%	-27,4%	88.963.504	26,7%	1,4%
430 Administració general de Comerç i Turisme	4.248.691	14.527.545	837.923	5,8%	503.775	3,5%	321.688	2,2%	547.935	15,7%	-8,1%	436.476	12,5%	-26,3%
431 Comerç	8.906.700	9.176.711	5.074.301	55,3%	1.400.157	15,3%	1.006.405	11,0%	984.991	10,5%	42,1%	641.670	6,9%	56,8%
432 Informació i Promoció Turística	12.992.456	15.477.578	1.957.816	12,6%	1.868.950	12,1%	750.841	4,9%	874.847	4,4%	113,6%	346.573	1,7%	116,6%
433 Desenvolupament Empresarial	56.218.606	75.225.346	22.808.741	30,3%	17.191.351	22,9%	13.622.902	18,1%	21.906.095	36,2%	-21,5%	16.105.658	26,6%	-15,4%
441 Transport de viatgers	164.149.972	164.149.972	13.468.302	8,2%	13.468.302	8,2%	2.213.854	1,3%	178.302.895	100,0%	-92,4%	1.888.794	1,1%	17,2%
463 Investigació científica, tècnica i aplicada	1.568.194	1.603.294	1.243.194	77,5%	1.243.194	77,5%	1.193.194	74,4%		0,0%	-		0,0%	-
491 Societat de la informació	18.434.600	18.436.242	6.417.551	34,8%	6.417.551	34,8%	6.000.000	32,5%	5.100.000	27,6%	25,8%	5.100.000	27,6%	17,6%
493 Protecció de consumidors i usuaris	2.326.498	3.494.220	1.535.188	43,9%	465.858	13,3%	237.702	6,8%	327.121	17,9%	42,4%	214.484	11,8%	10,8%
4 Actuacions de caràcter econòmic	268.845.718	302.090.909	53.343.015	17,7%	42.559.139	14,1%	25.346.587	8,4%	208.043.884	70,7%	-79,5%	24.733.655	8,4%	2,5%
912 Òrgans de Govern	33.766.488	34.765.785	9.868.832	28,4%	8.692.795	25,0%	7.557.076	21,7%	7.899.589	24,1%	10,0%	7.404.823	22,6%	2,1%
920 Administració general	67.211.388	66.097.601	23.106.312	35,0%	21.069.769	31,9%	12.473.137	18,9%	18.230.973	28,6%	15,6%	11.170.794	17,5%	11,7%
922 Coordinació i Organització institucional	8.389.050	9.080.148	3.207.932	35,3%	2.968.123	32,7%	1.719.286	18,9%	2.825.347	33,0%	5,1%	1.844.153	21,5%	-6,8%
923 Informació Bàsica i Estadística	3.995.405	3.995.602	964.851	24,1%	872.204	21,8%	450.717	11,3%	846.722	21,6%	3,0%	454.457	11,6%	-0,8%
924 Participació Ciutadana	16.006.637	16.608.680	11.938.589	71,9%	6.547.468	39,4%	2.860.674	17,2%	6.350.369	40,2%	3,1%	2.596.794	16,5%	10,2%
925 Atenció als Ciutadans	45.133.892	44.828.968	24.810.043	55,3%	22.752.959	50,8%	5.982.446	13,3%	17.744.625	36,4%	28,2%	6.205.600	12,7%	-3,6%
926 Comunicacions internes	52.536.446	55.745.609	16.298.373	29,2%	16.298.373	29,2%	15.711.616	28,2%	11.832.219	23,4%	37,7%	11.059.446	21,8%	42,1%
929 Imprevistos i Funcions no Classificades	125.024.417	50.932.744	42.754	0,1%	42.754	0,1%	42.754	0,1%	28.921	0,0%	47,8%	28.921	0,0%	47,8%
931 Política econòmica i fiscal	4.968.833	5.076.343	1.222.827	24,1%	1.191.802	23,5%	997.655	19,7%	1.811.509	31,9%	-34,2%	1.066.833	18,8%	-6,5%
932 Gestió del Sistema Tributari	37.503.595	37.511.081	9.400.290	25,1%	9.233.529	24,6%	7.615.066	20,3%	6.072.693	16,7%	52,0%	6.072.693	16,7%	25,4%
933 Gestió del Patrimoni	73.491.664	74.516.424	63.492.218	85,2%	62.422.768	83,8%	13.846.526	18,6%	62.213.373	81,6%	0,3%	12.909.606	16,9%	7,3%
934 Gestió del deute i de la Tresoreria	868.195	868.623	175.965	20,3%	175.965	20,3%	175.965	20,3%	184.395	22,1%	-4,6%	184.395	22,1%	-4,6%
943 Transferències a Entitats Locals Territorials	117.888.738	117.888.738	97.462.595	82,7%	97.462.595	82,7%	28.972.720	24,6%	94.644.697	91,8%	3,0%	18.652.785	18,1%	55,3%
9 Actuacions de caràcter general	586.784.748	517.916.346	261.991.580	50,6%	249.731.105	48,2%	98.405.638	19,0%	230.685.433	44,8%	8,3%	79.651.301	15,5%	23,5%
Despeses Corrents	2.437.671.175	2.450.698.520	1.238.298.214	50,5%	1.191.267.616	48,6%	472.401.230	19,3%	1.433.395.716	59,9%	-16,9%	401.273.365	16,8%	17,7%

Execució de despeses corrents. Ajuntament de Barcelona
Resum per programa. D. Corrent

Grup de programes	2021 P	Març 2021							Març 2020					
	1	2	3	=3/2	4	=4/2	5	=5/2	4'	=4'/2'	=%4/4'	5'	=5'/2'	=%5/5'
	Crèdit inicial	Crèdit Actual	Autoritzat	%	Disposat	%	Obligat	%	Disposat	%	Var. 21/20	Obligat	%	Var. 21/20
0111 Servei del Deute	15.713.580	15.713.580	384.403	2,4%	384.403	2,4%	384.403	2,4%	479.985	3,0%	-19,9%	479.985	3,0%	-19,9%
0 Deute Públic	15.713.580	15.713.580	384.403	2,4%	384.403	2,4%	384.403	2,4%	479.985	3,0%	-19,9%	479.985	3,0%	-19,9%
1301 Administració General de Prevenció i Seguretat	9.544.266	8.638.817	2.956.496	34,2%	2.745.376	31,8%	1.884.858	21,8%	2.483.290	23,0%	10,6%	2.039.108	18,9%	-7,6%
1321 Seguretat Ciutadana	200.725.394	215.794.004	53.372.643	24,7%	52.549.899	24,4%	44.467.563	20,6%	49.954.500	23,6%	5,2%	42.985.673	20,3%	3,4%
1322 Prevenció de la delinqüència	963.106	898.918	514.924	57,3%	505.259	56,2%	123.041	13,7%	503.084	52,2%	0,4%	172.618	17,9%	-28,7%
1331 Control i regulació estacionament de via	62.152.327	62.152.327		0,0%		0,0%		0,0%		0,0%	-		0,0%	-
1341 Mobilitat	16.635.275	18.768.027	15.230.689	81,2%	14.501.308	77,3%	1.437.382	7,7%	10.834.315	63,8%	33,8%	1.058.130	6,2%	35,8%
1351 Protecció civil	636.274	636.097	176.520	27,8%	176.520	27,8%	176.520	27,8%	143.556	25,7%	23,0%	143.556	25,7%	23,0%
1361 Prevenció i extinció d'incendis i salvament	49.027.619	55.291.702	15.143.263	27,4%	14.940.047	27,0%	11.125.878	20,1%	13.179.704	24,0%	13,4%	11.193.748	20,4%	-0,6%
1501 Administració d'Ecologia Urbana	36.595.224	36.342.394	14.923.839	41,1%	14.521.589	40,0%	7.473.815	20,6%	14.947.292	38,5%	-2,8%	7.947.801	20,5%	-6,0%
1511 Actuació urbanística i disciplina	14.556.603	14.716.745	4.550.079	30,9%	4.550.079	30,9%	3.025.610	20,6%	4.301.471	30,1%	5,8%	2.968.362	20,8%	1,9%
1512 Gestió del sòl	13.072	13.072	1.602	12,3%	1.602	12,3%	1.602	12,3%		0,0%	-		0,0%	-
1513 Redacció de projectes-execució d'obres	7.697.154	7.265.267	6.746.824	92,9%	6.746.824	92,9%	2.269.539	31,2%	6.777.065	82,8%	-0,4%	1.139.863	13,9%	99,1%
1514 Projectes i estratègia	3.545.111	3.302.806	3.029.398	91,7%	2.460.358	74,5%	176.956	5,4%	154.044	14,4%	1497,2%	11.713	1,1%	1410,8%
1515 Planejament de la ciutat	284.641	284.641	94.058	33,0%	94.058	33,0%		0,0%	285.717	66,2%	-67,1%	121.641	28,2%	-100,0%
1516 Control i seguiment de grans infraestructures	8.722.334	8.751.387	684.347	7,8%	684.347	7,8%	684.347	7,8%	673.956	7,8%	1,5%	673.956	7,8%	1,5%
1521 Promoció i gestió d'habitatge de protecció	15.347.886	15.347.886	13.133.495	85,6%	13.133.495	85,6%	6.730.316	43,9%	13.036.336	84,5%	0,7%		0,0%	-
1522 Conservació i rehabilitació de l'edificació	9.953.712	10.250.112	10.196.514	99,5%	8.871.514	86,6%	2.098.639	20,5%	10.185.231	99,1%	-12,9%	2.264.395	22,0%	-7,3%
1532 Pavimentació de vies públiques	8.063.539	8.278.115	4.523.390	54,6%	4.511.437	54,5%	539.960	6,5%	7.475.309	92,4%	-39,6%	1.067.518	13,2%	-49,4%
1533 Manteniment i renovació de les estructures	7.456.861	7.665.563	7.665.563	100,0%	7.294.284	95,2%	1.020.999	13,3%	6.500.688	86,0%	12,2%	1.191.997	15,8%	-14,3%
1534 Espai públic	14.334.490	15.037.271	10.782.524	71,7%	10.445.463	69,5%	1.562.978	10,4%	9.512.255	59,3%	9,8%	1.276.345	8,0%	22,5%
1535 Llei de Barris		7.986	7.986	100,0%	7.986	100,0%		0,0%	10.406	100,0%	-23,3%		0,0%	-
1536 Pla de Barris	13.620.181	13.620.181	2.471.194	18,1%	2.471.194	18,1%	2.400.000	17,6%	1.483.230	10,7%	66,6%	0	0,0%	-
1601 Sanejament xarxa de clavegueram	19.688.840	19.797.889	19.708.660	99,5%	19.708.660	99,5%	3.320.996	16,8%	18.653.400	94,6%	5,7%	4.372.995	22,2%	-24,1%
1611 Abastament de les aigües	7.597.864	7.788.861	7.754.552	99,6%	7.754.552	99,6%	648.838	8,3%	4.362.939	56,6%	77,7%	949.754	12,3%	-31,7%
1621 Recollida de residus	94.937.392	60.223.499	60.223.499	100,0%	60.223.499	100,0%	4.359.389	7,2%	85.716.297	97,4%	-29,7%	7.309.937	8,3%	-40,4%
1622 Gestió de residus sòlids urbans	5.673.830	6.206.545	6.206.545	100,0%	6.206.545	100,0%	81.349	1,3%	299.565	5,4%	1971,9%		0,0%	-
1623 Tractament de residus	618.566	623.793	129.128	20,7%	129.128	20,7%	129.128	20,7%	115.409	21,9%	11,9%	115.409	21,9%	11,9%
1631 Neteja Viària	170.899.567	205.589.980	123.079.221	59,9%	123.079.221	59,9%	7.765.107	3,8%	180.885.069	98,7%	-32,0%	14.448.614	7,9%	-46,3%
1641 Cementiris				-		-		-		-	-		-	-
1651 Gestió de l'enllumenat públic	27.912.587	25.839.685	25.252.265	97,7%	25.252.265	97,7%	4.283.066	16,6%	27.138.920	94,5%	-7,0%	4.144.435	14,4%	3,3%
1691 Protecció i control d'animals	2.599.956	2.755.156	1.905.798	69,2%	1.561.795	56,7%	260.271	9,4%	1.527.862	57,0%	2,2%	300.531	11,2%	-13,4%
1711 Espais verds i biodiversitat	59.376.920	59.376.920	59.319.827	99,9%	59.319.827	99,9%	19.505.082	32,8%	50.227.097	90,8%	18,1%	10.500.000	19,0%	85,8%
1721 Protec. contaminació acústica-lumínica-atm.	1.662.122	1.757.448	366.395	20,8%	340.222	19,4%	31.743	1,8%	530.537	26,0%	-35,9%	99.675	4,9%	-68,2%
1722 Educació mediambiental	2.787.140	2.878.522	1.574.266	54,7%	1.476.883	51,3%	182.350	6,3%	759.712	26,5%	94,4%	183.520	6,4%	-0,6%
1794 Gestió i promoció dels recursos energètics	2.342.409	2.342.409	1.987.089	84,8%	1.837.525	78,4%	476.942	20,4%	1.775.791	74,2%	3,5%	418.231	17,5%	14,0%
1 Serveis públics bàsics	875.972.262	898.244.025	473.712.591	52,7%	468.102.760	52,1%	128.244.262	14,3%	524.434.048	59,0%	-10,7%	119.099.525	13,4%	7,7%

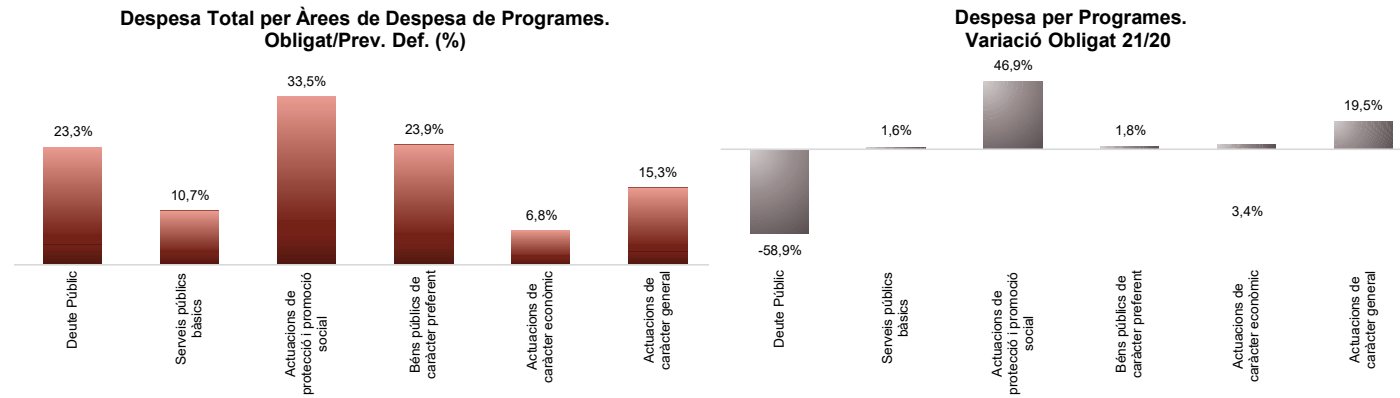
Grup de programes	2021 P	Març 2021								Març 2020					
	1	2	3	=3/2	4	=4/2	5	=5/2	4'	=4'/2'	=%4/4'	5'	=5'/2'	=%5/5'	
	Crèdit inicial	Crèdit Actual	Autoritzat	%	Disposat	%	Obligat	%	Disposat	%	Var. 21/20	Obligat	%	Var. 21/20	
2111 Pensions	339.839	335.226	73.431	21,9%	73.431	21,9%	73.431	21,9%	78.458	22,6%	-6,4%	78.458	22,6%	-6,4%	
2301 Administració general de serveis socials	8.402.743	8.325.909	2.943.432	35,4%	2.351.249	28,2%	1.789.217	21,5%	3.252.427	32,9%	-27,7%	1.695.715	17,2%	5,5%	
2302 Administració general serveis a persones	11.855.987	11.988.289	2.621.455	21,9%	2.596.512	21,7%	2.546.188	21,2%	2.575.818	20,9%	0,8%	2.560.584	20,8%	-0,6%	
2303 Estratègia i innovació de serveis socials	7.711.618	8.856.302	5.501.741	62,1%	3.837.338	43,3%	516.955	5,8%	3.829.246	45,5%	0,2%	772.593	9,2%	-33,1%	
2311 Atenció infància i adolescència	53.310	53.310	52.180	97,9%	52.180	97,9%	-	0,0%	-	0,0%	-	-	0,0%	-	
2312 Atenció i suport als individus i a les famílies	3.900	1.000	-	0,0%	-	0,0%	-	0,0%	161	0,0%	-100,0%	161	0,0%	-100,0%	
2313 Atenció a la gent gran	-	-	-	-	-	-	-	-	-	-	-	-	-	-	
2314 Atenció persones en situació de pobresa-risc	-	-	-	-	-	-	-	-	108.265	100,0%	-100,0%	-	0,0%	-	
2315 Serveis socials bàsics	245.308.626	270.203.577	164.427.960	60,9%	164.427.960	60,9%	113.600.000	42,0%	123.722.604	51,9%	32,9%	74.800.000	31,4%	51,9%	
2316 Atenció a la immigració i a refugiats	9.320.488	9.319.750	5.325.027	57,1%	4.138.384	44,4%	1.356.630	14,6%	5.201.080	54,0%	-20,4%	814.700	8,5%	66,5%	
2317 Atenció a la dona en situació de vulnerabilitat	9.159.186	9.204.017	6.792.557	73,8%	4.144.196	45,0%	1.512.360	16,4%	3.868.764	42,7%	7,1%	938.920	10,4%	61,1%	
2318 Atenció a grups i comunitats	1.651.670	1.750.000	1.406.288	80,4%	1.225.398	70,0%	766.076	43,8%	179.446	10,2%	582,9%	84.061	4,8%	811,3%	
2319 Emergències i urgències socials	-	-	-	-	-	-	-	-	-	-	-	-	-	-	
2321 Promoció i participació d'infància i adolescència	8.804.408	8.587.433	4.687.447	54,6%	3.978.670	46,3%	1.070.330	12,5%	3.129.572	35,2%	27,1%	868.111	9,8%	23,3%	
2322 Promoció i atenció a la joventut	7.090.903	7.419.045	6.769.947	91,3%	6.467.769	87,2%	1.256.817	16,9%	4.866.504	68,3%	32,9%	991.366	13,9%	26,8%	
2323 Promoció de la gent gran	7.679.403	7.519.865	6.080.720	80,9%	4.977.346	66,2%	790.184	10,5%	4.999.800	67,4%	-0,4%	1.156.814	15,6%	-31,7%	
2324 Promoció de les dones	1.641.303	1.612.246	456.164	28,3%	343.162	21,3%	217.317	13,5%	345.010	18,8%	-0,5%	219.258	12,0%	-0,9%	
2325 Drets humans-no discrimin.: foment-promoció	3.176.386	2.947.301	1.944.874	66,0%	1.299.870	44,1%	167.509	5,7%	873.427	27,9%	48,8%	167.110	5,3%	0,2%	
2326 Promoció social de la immigració	3.124.991	3.161.526	2.036.234	64,4%	1.330.831	42,1%	442.013	14,0%	1.750.232	52,1%	-24,0%	367.721	10,9%	20,2%	
2327 Temps i qualitat de vida	1.740.679	1.664.403	568.465	34,2%	212.079	12,7%	-	0,0%	-	0,0%	-	-	0,0%	-	
2328 Serveis i projectes comunitaris	505.108	568.921	350.077	61,5%	350.077	61,5%	219.980	38,7%	203.538	43,7%	72,0%	122.928	26,4%	79,0%	
2329 Cooperació i ajuda	10.383.736	10.386.261	7.444.577	71,7%	2.148.025	20,7%	-	0,0%	2.641.493	25,4%	-18,7%	5.827	0,1%	-100,0%	
2341 Atenció a les persones discapacitades	10.554.731	10.613.771	10.474.971	98,7%	10.463.971	98,6%	3.450.975	32,5%	10.561.127	97,2%	-0,9%	2.701.070	24,9%	27,8%	
2 Actuacions de protecció i promoció social	348.509.013	374.518.152	229.957.547	61,4%	214.418.450	57,3%	129.775.983	34,7%	172.186.972	49,9%	24,5%	88.345.396	25,6%	46,9%	
3111 Promoció i protecció de la salut	22.084.539	22.084.539	21.025.582	95,2%	20.776.531	94,1%	93.645	0,4%	18.656.712	77,0%	11,4%	5.798.437	23,9%	-98,4%	
3121 Assistència sanitària	540.729	540.729	-	0,0%	-	0,0%	-	0,0%	490.729	100,0%	-100,0%	-	0,0%	-	
3131 Promoció de la Salut	5.500	5.500	-	0,0%	-	0,0%	-	0,0%	-	0,0%	-	-	0,0%	-	
3201 Administració general d'Educació	12.400.884	11.818.483	7.974.307	67,5%	7.974.307	67,5%	4.500.000	38,1%	8.484.723	78,0%	-6,0%	-	0,0%	-	
3232 Funcionament centres educació infantil-primària	41.096.109	41.096.109	41.096.109	100,0%	41.096.109	100,0%	23.200.000	56,5%	42.461.072	100,0%	-3,2%	23.120.700	54,5%	0,3%	
3233 Funcionament de centres d'educació especial	1.633.713	1.633.713	1.633.713	100,0%	1.633.713	100,0%	-	0,0%	1.633.713	100,0%	0,0%	-	0,0%	-	
3241 Funcionament centres educació secundària-forma	8.573.116	8.545.181	8.545.181	100,0%	8.545.181	100,0%	87.452	1,0%	8.457.729	98,8%	1,0%	-	0,0%	-	
3261 Serveis Complementaris d'Educació	8.808.142	8.789.793	8.322.443	94,7%	8.318.443	94,6%	11.215	0,1%	8.295.100	92,4%	0,3%	15.505	0,2%	-27,7%	
3262 Promoció educativa	10.595.310	10.802.911	10.407.453	96,3%	10.147.033	93,9%	192.876	1,8%	9.629.310	95,1%	5,4%	-	0,0%	-	
3281 Ensenyaments musicals	5.444.983	5.444.983	5.444.983	100,0%	5.444.983	100,0%	-	0,0%	5.444.983	100,0%	0,0%	-	0,0%	-	
3282 Ensenyaments artístics	3.128.312	3.128.312	2.610.312	83,4%	2.610.312	83,4%	-	0,0%	3.128.312	100,0%	-16,6%	-	0,0%	-	
3283 Formació d'adults	1.374.713	1.374.713	1.374.713	100,0%	1.374.713	100,0%	-	0,0%	1.374.713	100,0%	0,0%	-	0,0%	-	
3291 Funcionament d'escoles bressol municipals	41.744.510	41.744.510	41.744.510	100,0%	41.744.510	100,0%	11.500.000	27,5%	41.154.651	100,0%	1,4%	12.400.000	30,1%	-7,3%	
3301 Administració general de Cultura	21.782.811	22.157.611	374.800	1,7%	374.800	1,7%	374.800	1,7%	6.453.387	80,9%	-94,2%	5.000.000	62,7%	-92,5%	
3321 Biblioteques	15.153.824	15.099.734	74.694	0,5%	74.680	0,5%	4.435	0,0%	14.904.895	98,5%	-99,5%	4.106	0,0%	8,0%	
3331 Museus i arts plàstiques	53.568.791	53.648.791	30.080.000	56,1%	30.080.000	56,1%	30.080.000	56,1%	53.568.791	100,0%	-43,8%	30.000.000	56,0%	0,3%	
3332 Arts escèniques i música	18.183.651	18.183.651	9.000.000	49,5%	9.000.000	49,5%	9.000.000	49,5%	20.781.736	100,0%	-56,7%	1.958.081	9,4%	359,6%	

Grup de programes	2021 P	Març 2021							Març 2020					
	1	2	3	=3/2	4	=4/2	5	=5/2	4'	=4'/2'	=%4/4'	5'	=5'/2'	=%5/5'
	Crèdit inicial	Crèdit Actual	Autoritzat	%	Disposat	%	Obligat	%	Disposat	%	Var. 21/20	Obligat	%	Var. 21/20
3341 Promoció Cultural	21.892.638	21.799.094	1.730.243	7,9%	1.672.293	7,7%	374.655	1,7%	21.015.091	95,9%	-92,0%	448.814	2,0%	-16,5%
3361 Patrimoni històric i artístic de la ciutat	211.487	211.487		0,0%		0,0%		0,0%	218.930	100,0%	-100,0%		0,0%	-
3371 Centres cívics	19.868.269	19.832.064	17.026.621	85,9%	15.082.995	76,1%	5.398.735	27,2%	16.577.246	82,4%	-9,0%	4.368.126	21,7%	23,6%
3381 Festes i actes populars	9.520.741	9.302.115	4.164.415	44,8%	3.932.660	42,3%	238.304	2,6%	8.597.071	86,1%	-54,3%	504.122	5,0%	-52,7%
3411 Gestió i promoció de l'esport	22.849.607	23.489.299	6.027.878	25,7%	5.977.691	25,4%	5.107.572	21,7%	6.067.484	25,8%	-1,5%	5.271.648	22,5%	-3,1%
3421 Instal·lacions esportives	233.975	332.686	251.121	75,5%	210.805	63,4%	80.669	24,2%	169.014	63,7%	24,7%	73.964	27,9%	9,1%
3431 Esdeveniments esportius	1.149.500	1.149.500		0,0%		0,0%		0,0%		0,0%	-		0,0%	-
3 Bèns públics de caràcter preferent	341.845.854	342.215.507	218.909.078	64,0%	216.071.759	63,1%	90.244.357	26,4%	297.565.395	89,3%	-27,4%	88.963.504	26,7%	1,4%
4301 Administració general d'acció econòmica	4.248.691	14.527.545	837.923	5,8%	503.775	3,5%	321.688	2,2%	547.935	15,7%	-8,1%	436.476	12,5%	-26,3%
4312 Mercats, proveïments i llogats	2.750.000	2.750.000	687.500	25,0%	687.500	25,0%	687.500	25,0%	541.273	18,7%	27,0%	541.273	18,7%	27,0%
4314 Promoció del comerç	6.156.700	6.426.711	4.386.801	68,3%	712.657	11,1%	318.905	5,0%	443.719	6,9%	60,6%	100.398	1,6%	217,6%
4321 Foment i promoció del turisme	12.992.456	15.477.578	1.957.816	12,6%	1.868.950	12,1%	750.841	4,9%	874.847	4,4%	113,6%	346.573	1,7%	116,6%
4331 Suport Ocupació i Empresa	38.415.657	55.957.812	11.505.000	20,6%	8.295.000	14,8%	8.215.833	14,7%	16.012.198	36,4%	-48,2%	16.012.198	36,4%	-48,7%
4332 Promoció econòmica de la ciutat	1.363.780	1.363.780	848.600	62,2%	634.578	46,5%	66.695	4,9%	399.150	25,5%	59,0%	1.085	0,1%	6047,5%
4333 Foment creixement econòmic i sectors estratègics	10.706.557	12.026.557	7.405.029	61,6%	6.795.029	56,5%	5.253.210	43,7%	5.007.000	51,9%	35,7%	7.000	0,1%	74945,9%
4334 Dinamització econòmica de proximitat	998.258	1.047.843	524.073	50,0%	514.073	49,1%	63.938	6,1%	362.462	38,9%	41,8%	62.729	6,7%	1,9%
4335 Foment de l'economia cooperativa, social	4.734.354	4.829.354	2.526.039	52,3%	952.671	19,7%	23.226	0,5%	125.285	2,9%	660,4%	22.646	0,5%	2,6%
4411 Transport col·lectiu urbà de viatgers	150.681.671	150.681.671		0,0%		0,0%		0,0%	164.834.593	100,0%	-100,0%		0,0%	-
4412 Altres transports de viatgers	13.468.302	13.468.302	13.468.302	100,0%	13.468.302	100,0%	2.213.854	16,4%	13.468.302	100,0%	0,0%	1.888.794	14,0%	17,2%
4631 Investigació científica, tècnica i aplicada	1.568.194	1.603.294	1.243.194	77,5%	1.243.194	77,5%	1.193.194	74,4%		0,0%	-		0,0%	-
4911 Mitjans de comunicació públics	18.434.600	18.436.242	6.417.551	34,8%	6.417.551	34,8%	6.000.000	32,5%	5.100.000	27,6%	25,8%	5.100.000	27,6%	17,6%
4931 Defensa dels drets dels consumidors	2.326.498	3.494.220	1.535.188	43,9%	465.858	13,3%	237.702	6,8%	327.121	17,9%	42,4%	214.484	11,8%	10,8%
4 Actuacions de caràcter econòmic	268.845.718	302.090.909	53.343.015	17,7%	42.559.139	14,1%	25.346.587	8,4%	208.043.884	70,7%	-79,5%	24.733.655	8,4%	2,5%
9121 Òrgans de Govern	25.181.711	25.033.444	6.405.801	25,6%	5.562.301	22,2%	5.453.494	21,8%	5.514.673	22,4%	0,9%	5.405.866	21,9%	0,9%
9122 Relacions institucionals	8.584.777	9.732.341	3.463.031	35,6%	3.130.494	32,2%	2.103.582	21,6%	2.384.916	29,5%	31,3%	1.998.957	24,7%	5,2%
9201 Direcció i administració generals	60.485.835	59.366.289	20.563.902	34,6%	19.447.112	32,8%	11.376.957	19,2%	16.821.451	29,3%	15,6%	10.039.217	17,5%	13,3%
9202 Defensa drets i llibertats públiques	974.644	974.009	217.629	22,3%	217.629	22,3%	197.430	20,3%	243.161	23,7%	-10,5%	210.659	20,5%	-6,3%
9203 Arxiu i biblioteca municipal	5.750.910	5.757.303	2.324.781	40,4%	1.405.028	24,4%	898.750	15,6%	1.166.361	22,1%	20,5%	920.918	17,4%	-2,4%
9221 Serveis d'organització i recursos humans	8.389.050	9.080.148	3.207.932	35,3%	2.968.123	32,7%	1.719.286	18,9%	2.825.347	33,0%	5,1%	1.844.153	21,5%	-6,8%
9231 Gestió del padró municipal d'habitants	1.129.253	1.129.253		0,0%		0,0%		0,0%		0,0%	-		0,0%	-
9232 Estadístiques i estudis municipals	2.866.152	2.866.349	964.851	33,7%	872.204	30,4%	450.717	15,7%	846.722	30,8%	3,0%	454.457	16,5%	-0,8%
9241 Relació amb la ciutadania i les entitats	15.009.833	15.611.877	11.931.589	76,4%	6.547.468	41,9%	2.860.674	18,3%	5.644.806	37,5%	16,0%	2.596.794	17,3%	10,2%
9249 Memòria històrica	996.804	996.804	7.000	0,7%		0,0%		0,0%	705.563	94,3%	-100,0%		0,0%	-
9251 Informació i atenció al ciutadà	21.947.792	21.726.281	10.895.928	50,2%	10.667.098	49,1%	3.185.729	14,7%	10.652.414	43,1%	0,1%	2.746.084	11,1%	16,0%
9252 Comunicació corporativa	23.186.100	23.102.687	13.914.115	60,2%	12.085.861	52,3%	2.796.718	12,1%	7.092.211	29,5%	70,4%	3.459.516	14,4%	-19,2%
9261 Sistemes informació i telecomunicacions	52.536.446	55.745.609	16.298.373	29,2%	16.298.373	29,2%	15.711.616	28,2%	11.832.219	23,4%	37,7%	11.059.446	21,8%	42,1%
9291 Fons de contingència	87.176.456	32.978.425		0,0%		0,0%		0,0%		0,0%	-		0,0%	-
9292 Dotació per imprevistos	37.847.961	17.954.319	42.754	0,2%	42.754	0,2%	42.754	0,2%	28.921	0,4%	47,8%	28.921	0,4%	47,8%
9311 Administració i control econòmic i financer	4.968.833	5.076.343	1.222.827	24,1%	1.191.802	23,5%	997.655	19,7%	1.811.509	31,9%	-34,2%	1.066.833	18,8%	-6,5%
9321 Administració tributària i d'ingressos municipals	37.503.595	37.511.081	9.400.290	25,1%	9.233.529	24,6%	7.615.066	20,3%	6.072.693	16,7%	52,0%	6.072.693	16,7%	25,4%
9331 Gestió del Patrimoni municipal	73.491.664	74.516.424	63.492.218	85,2%	62.422.768	83,8%	13.846.526	18,6%	62.213.373	81,6%	0,3%	12.909.606	16,9%	7,3%

Grup de programes	2021 P	Març 2021							Març 2020					
	1	2	3	=3/2	4	=4/2	5	=5/2	4'	=4'/2'	=%4/4'	5'	=5'/2'	=%5/5'
	Crèdit inicial	Crèdit Actual	Autoritzat	%	Disposat	%	Obligat	%	Disposat	%	Var. 21/20	Obligat	%	Var. 21/20
9341 Gestió del deute i de la Tresoreria	868.195	868.623	175.965	20,3%	175.965	20,3%	175.965	20,3%	184.395	22,1%	-4,6%	184.395	22,1%	-4,6%
9431 Transferències a altres ens locals	117.888.738	117.888.738	97.462.595	82,7%	97.462.595	82,7%	28.972.720	24,6%	94.644.697	91,8%	3,0%	18.652.785	18,1%	55,3%
9 Actuacions de caràcter general	586.784.748	517.916.346	261.991.580	50,6%	249.731.105	48,2%	98.405.638	19,0%	230.685.433	44,8%	8,3%	79.651.301	15,5%	23,5%
Despeses Corrents	2.437.671.175	2.450.698.520	1.238.298.214	50,5%	1.191.267.616	48,6%	472.401.230	19,3%	1.433.395.716	59,9%	-16,9%	401.273.365	16,8%	17,7%

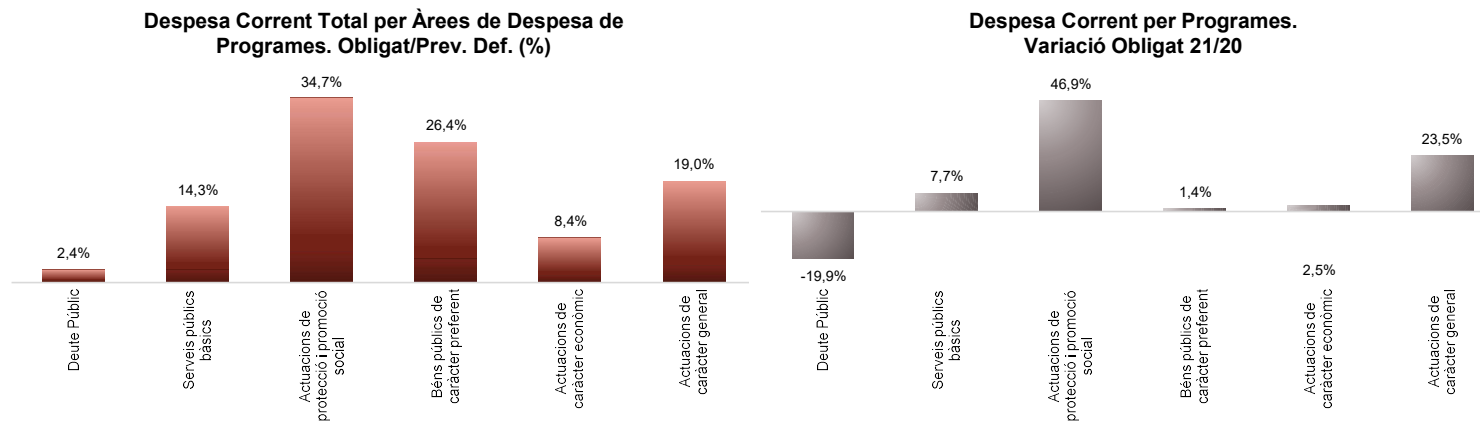
Execució de despeses. Ajuntament de Barcelona

Resum per grups de programa



Execució de despeses. Ajuntament de Barcelona

Resum per grups de programa. D. Corrent

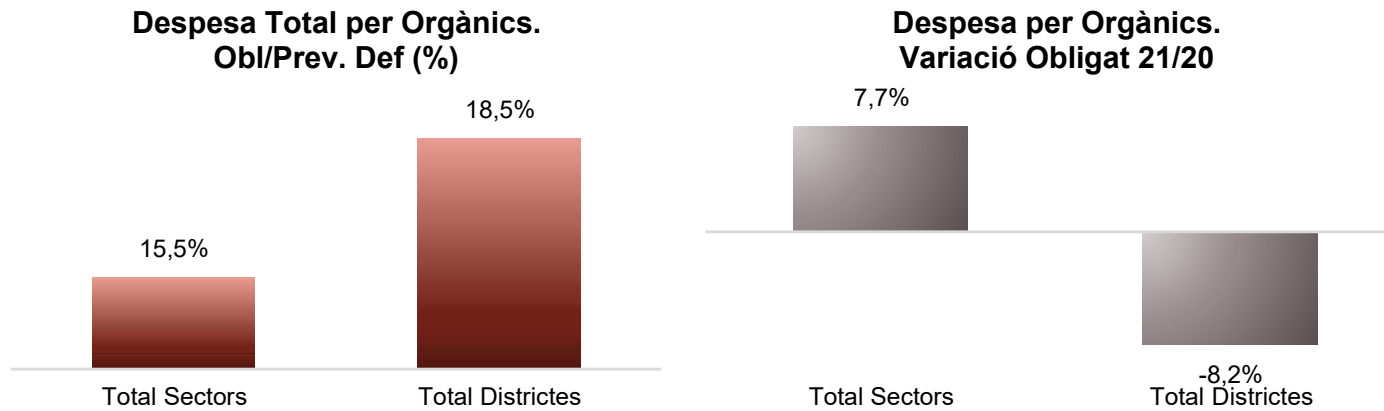
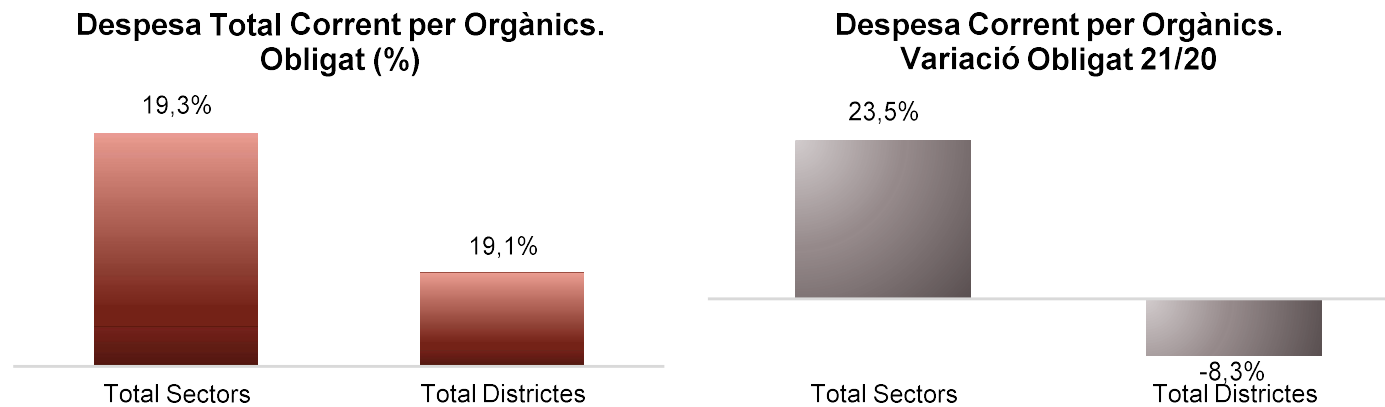


Execució de despeses. Ajuntament de Barcelona
Resum per orgànics

Orgànics	2021 P	Març 2021							Març 2020					
	1	2	3	=3/2	4	=4/2	5	=5/2	4'	=4'/2'	=%4/4'	5'	=5'/2'	=%5/5'
	Crèdit inicial	Crèdit Actual	Autoritzat	%	Disposat	%	Obligat	%	Disposat	%	Var. 21/20	Obligat	%	Var. 21/20
0100 Gerència Municipal	52.486.023	19.534.953	4.047.138	20,7%	3.873.812	19,8%	3.178.988	16,3%	2.701.819	14,5%	43,4%	780.418	4,2%	307,3%
0106 Gerència de Coordinació Territorial i Proximitat	1.964.157	4.095.725	724.517	17,7%	671.948	16,4%	343.258	8,4%	694.569	9,7%	-3,3%	178.303	2,5%	92,5%
0200 Ger.Àrea Drets Socials,Just.Global,Feminis.i LGTBI	267.613.977	297.674.873	157.881.246	53,0%	140.780.810	47,3%	92.446.363	31,1%	96.292.025	37,7%	46,2%	52.604.103	20,6%	75,7%
0202 Gerència d'Habitatge	13.495.142	13.496.322	13.209.760	97,9%	13.209.760	97,9%	6.806.581	50,4%	13.108.765	97,1%	0,8%	72.429	0,5%	9297,5%
0300 Ger.d'Àrea Agenda 2030,Transició Digital i Esports	56.207.453	57.661.014	21.993.190	38,1%	21.239.636	36,8%	11.538.741	20,0%	19.613.554	35,4%	8,3%	10.125.691	18,3%	14,0%
0301 Gerència d'Innovació i Transició Digital	54.628.863	57.643.188	15.662.380	27,2%	15.362.380	26,7%	15.362.380	26,7%	11.023.597	21,2%	39,4%	11.023.597	21,2%	39,4%
0400 Gerència d'Àrea Seguretat i prevenció	298.299.319	305.865.157	80.064.700	26,2%	77.651.045	25,4%	58.542.357	19,1%	72.695.446	25,4%	6,8%	57.740.878	20,2%	1,4%
0500 Gerència d'Àrea d'Ecologia Urbana	35.602.387	36.806.465	20.935.383	56,9%	20.163.610	54,8%	6.396.681	17,4%	29.568.795	57,0%	-31,8%	13.973.309	27,0%	-54,2%
0502 Gerència de Medi Ambient i Serveis Urbans	298.948.830	297.296.537	239.109.612	80,4%	238.944.849	80,4%	35.952.163	12,1%	271.269.006	91,8%	-11,9%	34.627.606	11,7%	3,8%
0503 Gerència d'Urbanisme	19.257.262	16.706.493	9.585.675	57,4%	9.396.758	56,2%	3.913.880	23,4%	12.230.556	63,8%	-23,2%	4.065.773	21,2%	-3,7%
0504 Gerència de Mobilitat i Infraestructures	203.267.027	208.290.980	40.731.917	19,6%	38.279.942	18,4%	5.720.487	2,7%	201.495.143	85,2%	-81,0%	5.347.332	2,3%	7,0%
0505 Gerència de l'Arquitecte en Cap	5.604.542	8.203.959	6.911.113	84,2%	5.564.513	67,8%	1.533.313	18,7%	436.046	15,4%	1176,1%	315.211	11,2%	386,4%
0700 Ger.Àrea Economia, Recursos i Promoció Econòmica	80.361.799	112.757.159	31.170.285	27,6%	20.732.707	18,4%	16.163.945	14,3%	24.250.851	29,7%	-14,5%	17.830.356	21,8%	-9,3%
0701 Gerència de Pressupostos i Hisenda	63.008.193	92.041.812	38.645.516	42,0%	37.649.453	40,9%	21.294.869	23,1%	22.880.727	31,3%	64,5%	13.744.184	18,8%	54,9%
0703 Serveis Centrals	1.043.449.585	969.447.956	194.232.933	20,0%	194.232.933	20,0%	67.664.305	7,0%	226.452.525	27,2%	-14,2%	100.928.604	12,1%	-33,0%
0705 Gerència de Recursos	107.622.453	106.375.706	44.814.542	42,1%	41.401.999	38,9%	20.414.019	19,2%	33.153.770	31,7%	24,9%	19.138.707	18,3%	6,7%
0707 Gerència Persones i Desenvolupament Organitzatiu	8.495.931	9.192.602	3.213.961	35,0%	2.974.152	32,4%	1.719.286	18,7%	2.827.535	32,9%	5,2%	1.844.124	21,5%	-6,8%
0800 Gerència Àrea Cultura,Educació,Ciència i Comunitat	285.934.595	289.981.352	175.048.972	60,4%	173.383.790	59,8%	81.230.292	28,0%	255.755.113	95,4%	-32,2%	73.710.991	27,5%	10,2%
Total Sectors	2.896.247.538	2.903.072.253	1.097.982.838	37,8%	1.055.514.098	36,4%	450.221.907	15,5%	1.296.449.840	48,7%	-18,6%	418.051.615	15,7%	7,7%
01 Ciutat Vella	54.032.988	54.326.398	39.141.541	72,0%	36.284.123	66,8%	8.920.966	16,4%	43.970.139	79,7%	-17,5%	9.262.545	16,8%	-3,7%
02 Eixample	45.691.218	46.525.233	33.406.210	71,8%	32.002.118	68,8%	9.552.723	20,5%	37.569.300	81,0%	-14,8%	9.959.157	21,5%	-4,1%
03 Sants - Montjuïc	38.994.533	39.409.750	28.499.407	72,3%	27.539.171	69,9%	6.036.893	15,3%	30.768.150	77,0%	-10,5%	7.348.821	18,4%	-17,9%
04 Les Corts	17.848.522	17.882.945	11.112.537	62,1%	10.738.302	60,0%	3.496.719	19,6%	12.560.014	71,4%	-14,5%	3.586.382	20,4%	-2,5%
05 Sarrià - Sant Gervasi	24.700.713	23.841.495	15.408.300	64,6%	14.767.759	61,9%	4.437.353	18,6%	18.354.149	75,0%	-19,5%	5.068.604	20,7%	-12,5%
06 Gràcia	26.498.023	28.348.280	19.168.284	67,6%	18.639.399	65,8%	4.060.899	14,3%	20.018.602	45,0%	-6,9%	6.058.816	13,6%	-33,0%
07 Horta - Guinardó	33.688.004	33.776.359	26.293.621	77,8%	25.154.647	74,5%	7.306.930	21,6%	27.332.796	80,0%	-8,0%	7.249.311	21,2%	0,8%
08 Nou Barris	37.787.548	38.780.789	29.211.836	75,3%	28.058.310	72,4%	7.686.989	19,8%	30.583.397	79,1%	-8,3%	8.636.945	22,3%	-11,0%
09 Sant Andreu	31.417.523	31.516.320	23.518.922	74,6%	22.806.154	72,4%	6.581.569	20,9%	23.208.028	72,6%	-1,7%	6.324.516	19,8%	4,1%
10 Sant Martí	46.355.752	46.748.331	36.606.118	78,3%	35.278.148	75,5%	8.892.175	19,0%	39.259.426	83,5%	-10,1%	9.461.197	20,1%	-6,0%
Total Districtes	357.014.823	361.155.901	262.366.776	72,6%	251.268.130	69,6%	66.973.217	18,5%	283.624.001	74,6%	-11,4%	72.956.293	19,2%	-8,2%
Total Despeses	3.253.262.361	3.264.228.154	1.360.349.614	41,7%	1.306.782.228	40,0%	517.195.123	15,8%	1.580.073.841	51,9%	-17,3%	491.007.908	16,1%	5,3%

Execució de despeses. Ajuntament de Barcelona
Resum per orgànics i despesa corrent (Capítols 1 a 5)

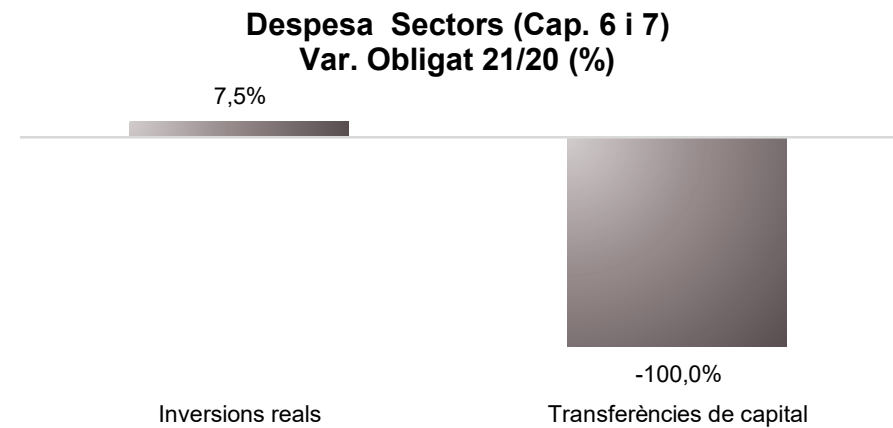
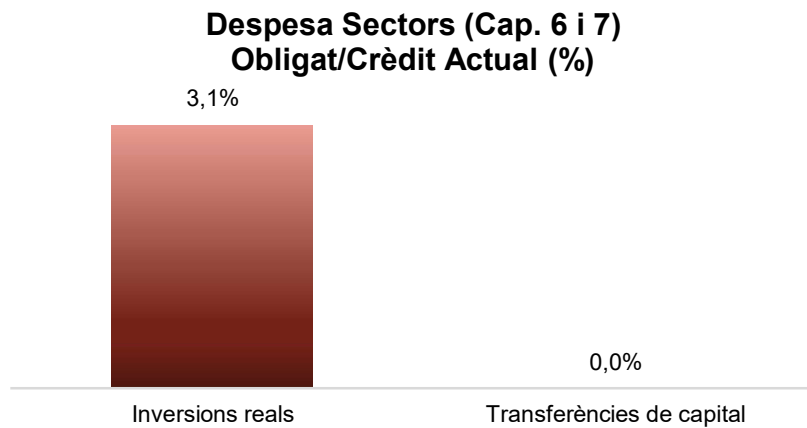
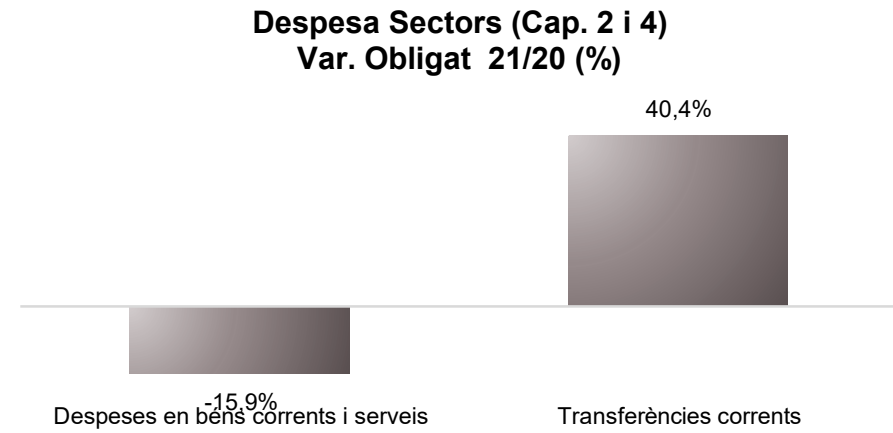
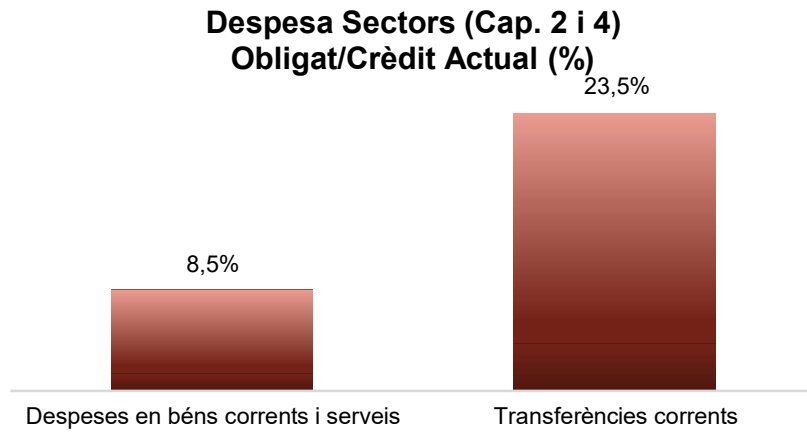
Orgànics	2021 P	Març 2021							Març 2020					
	1	2	3	=3/2	4	=4/2	5	=5/2	4'	=4'/2'	=%4/4'	5'	=5'/2'	=%5/5'
	Crèdit inicial	Crèdit Actual	Autoritzat	%	Disposat	%	Obligat	%	Disposat	%	Var. 21/20	Obligat	%	Var. 21/20
0100 Gerència Municipal	22.159.866	19.534.953	4.047.138	20,7%	3.873.812	19,8%	3.178.988	16,3%	2.701.819	14,5%	43,4%	780.418	4,2%	307,3%
0106 Gerència de Coordinació Territorial i Proximitat	1.964.157	4.095.725	724.517	17,7%	671.948	16,4%	343.258	8,4%	694.569	9,7%	-3,3%	178.303	2,5%	92,5%
0200 Ger.Àrea Drets Socials,Just.Global,Feminis.i LGTBI	260.665.205	286.321.102	153.226.419	53,5%	139.242.728	48,6%	92.431.146	32,3%	95.480.993	37,8%	45,8%	52.586.013	20,8%	75,8%
0202 Gerència d'Habitatge	13.495.142	13.496.322	13.209.760	97,9%	13.209.760	97,9%	6.806.581	50,4%	13.108.765	97,1%	0,8%	72.429	0,5%	9297,5%
0300 Ger.d'Àrea Agenda 2030,Transició Digital i Esports	54.707.453	57.661.014	21.993.190	38,1%	21.239.636	36,8%	11.538.741	20,0%	19.613.554	35,4%	8,3%	10.125.691	18,3%	14,0%
0301 Gerència d'Innovació i Transició Digital	54.628.863	57.643.188	15.662.380	27,2%	15.362.380	26,7%	15.362.380	26,7%	11.023.597	21,2%	39,4%	11.023.597	21,2%	39,4%
0400 Gerència d'Àrea Seguretat i prevenció	295.599.634	296.627.175	76.428.263	25,8%	75.181.518	25,3%	58.479.955	19,7%	70.672.623	25,0%	6,4%	57.053.520	20,2%	2,5%
0500 Gerència d'Àrea d'Ecologia Urbana	34.795.038	33.975.013	20.740.142	61,0%	19.979.369	58,8%	6.360.234	18,7%	21.788.336	52,9%	-8,3%	7.013.162	17,0%	-9,3%
0502 Gerència de Medi Ambient i Serveis Urbans	296.948.830	295.296.537	237.109.612	80,3%	236.944.849	80,2%	35.933.424	12,2%	269.269.006	91,8%	-12,0%	34.149.492	11,6%	5,2%
0503 Gerència d'Urbanisme	19.257.262	16.706.493	9.585.675	57,4%	9.396.758	56,2%	3.913.880	23,4%	12.230.556	63,8%	-23,2%	4.065.773	21,2%	-3,7%
0504 Gerència de Mobilitat i Infraestructures	200.629.311	203.039.397	38.824.674	19,1%	37.562.497	18,5%	5.715.047	2,8%	199.254.648	92,6%	-81,1%	5.127.999	2,4%	11,4%
0505 Gerència de l'Arquitecte en Cap	5.604.542	8.159.759	6.867.009	84,2%	5.520.409	67,7%	1.533.313	18,8%	436.046	15,4%	1166,0%	315.211	11,2%	386,4%
0700 Ger.Àrea Economia, Recursos i Promoció Econòmica	78.361.799	110.757.159	30.553.285	27,6%	20.115.707	18,2%	16.163.945	14,6%	24.250.851	29,7%	-17,1%	17.830.356	21,8%	-9,3%
0701 Gerència de Pressupostos i Hisenda	61.193.183	61.562.802	25.981.516	42,2%	24.985.453	40,6%	14.600.869	23,7%	22.880.727	34,0%	9,2%	13.744.184	20,5%	6,2%
0703 Serveis Centrals	297.363.135	243.302.346	100.833.535	41,4%	100.833.535	41,4%	29.922.177	12,3%	95.982.721	37,8%	5,1%	19.669.086	7,8%	52,1%
0705 Gerència de Recursos	104.691.200	103.482.353	43.916.071	42,4%	40.648.396	39,3%	20.357.016	19,7%	32.592.057	31,9%	24,7%	19.090.207	18,7%	6,6%
0707 Gerència Persones i Desenvolupament Organitzatiu	8.495.931	9.192.602	3.213.961	35,0%	2.974.152	32,4%	1.719.286	18,7%	2.827.535	32,9%	5,2%	1.844.124	21,5%	-6,8%
0800 Gerència Àrea Cultura,Educació,Ciència i Comunitat	279.954.795	280.434.569	174.773.573	62,3%	173.347.979	61,8%	81.230.292	29,0%	255.755.113	95,4%	-32,2%	73.710.991	27,5%	10,2%
Total Sectors	2.090.515.348	2.101.288.509	977.690.719	46,5%	941.090.887	44,8%	405.590.531	19,3%	1.150.563.515	56,5%	-18,2%	328.380.556	16,1%	23,5%
01 Ciutat Vella	53.063.245	53.005.094	38.836.517	73,3%	36.112.994	68,1%	8.892.633	16,8%	43.929.728	80,5%	-17,8%	9.222.576	16,9%	-3,6%
02 Eixample	44.727.802	44.951.817	32.974.800	73,4%	31.879.492	70,9%	9.550.459	21,2%	37.557.858	81,6%	-15,1%	9.959.157	21,6%	-4,1%
03 Sants-Montjuïc	37.817.797	39.014.335	28.434.267	72,9%	27.474.031	70,4%	6.036.893	15,5%	30.744.020	77,8%	-10,6%	7.348.821	18,6%	-17,9%
04 Les Corts	17.019.318	17.123.741	11.111.097	64,9%	10.736.862	62,7%	3.496.719	20,4%	12.560.014	72,4%	-14,5%	3.586.382	20,7%	-2,5%
05 Sarrià-Sant Gervasi	23.841.660	23.537.442	15.353.780	65,2%	14.724.949	62,6%	4.437.063	18,9%	18.332.579	75,7%	-19,7%	5.068.604	20,9%	-12,5%
06 Gràcia	25.643.922	26.047.179	18.966.653	72,8%	18.462.068	70,9%	4.045.199	15,5%	20.018.602	75,4%	-7,8%	6.058.816	22,8%	-33,2%
07 Horta-Guinardó	32.779.158	32.917.513	26.251.767	79,8%	25.142.676	76,4%	7.306.930	22,2%	27.174.541	80,3%	-7,5%	7.245.751	21,4%	0,8%
08 Nou Barris	36.556.691	36.549.932	28.856.601	79,0%	27.792.917	76,0%	7.679.364	21,0%	30.147.656	80,3%	-7,8%	8.616.990	22,9%	-10,9%
09 Sant Andreu	30.386.091	30.652.419	23.402.592	76,3%	22.689.824	74,0%	6.477.109	21,1%	23.161.387	73,6%	-2,0%	6.324.516	20,1%	2,4%
10 Sant Martí	45.320.144	45.610.538	36.419.421	79,8%	35.160.917	77,1%	8.888.328	19,5%	39.205.817	83,7%	-10,3%	9.461.197	20,2%	-6,1%
Total Districtes	347.155.827	349.410.010	260.607.496	74,6%	250.176.729	71,6%	66.810.698	19,1%	282.832.202	79,0%	-11,5%	72.892.809	20,4%	-8,3%
Total Despeses	2.437.671.175	2.450.698.520	1.238.298.214	50,5%	1.191.267.616	48,6%	472.401.230	19,3%	1.433.395.716	59,9%	-16,9%	401.273.365	16,8%	17,7%

Execució de despeses. Ajuntament de Barcelona
Resum per orgànics**Execució de despeses. Ajuntament de Barcelona**
Resum per orgànics i despesa corrent

Execució de despeses. Sectors
Resum per capítols

Capítols	2021 P	Març 2021							Març 2020					
	1	2	3	=3/2	4	=4/2	5	=5/2	4'	=4'/2'	=%4/4'	5'	=5'/2'	=%5/5'
	Crèdit inicial	Crèdit Actual	Autoritzat	%	Disposat	%	Obligat	%	Disposat	%	Var. 21/20	Obligat	%	Var. 21/20
1 Despeses de personal	401.344.264	401.950.994	83.497.358	20,8%	83.266.863	20,7%	82.160.679	20,4%	80.368.065	20,9%	3,6%	80.302.778	20,9%	2,3%
2 Despeses en béns corrents i serveis	428.323.974	428.879.671	320.496.336	74,7%	303.707.304	70,8%	36.599.083	8,5%	335.842.623	75,2%	-9,6%	43.520.018	9,7%	-15,9%
3 Despeses financeres	15.963.580	15.963.580	384.403	2,4%	384.403	2,4%	384.403	2,4%	508.844	3,1%	-24,5%	508.844	3,1%	-24,5%
4 Transferències corrents	1.157.707.074	1.221.515.839	573.312.621	46,9%	553.732.316	45,3%	286.446.367	23,5%	733.843.982	65,1%	-24,5%	204.048.917	18,1%	40,4%
5 Fons de contingència	87.176.456	32.978.425		0,0%		0,0%		0,0%		0,0%	-		0,0%	-
Operacions corrents	2.090.515.348	2.101.288.509	977.690.719	46,5%	941.090.887	44,8%	405.590.531	19,3%	1.150.563.51	56,5%	-18,2%	328.380.556	16,1%	23,5%
6 Inversions reals	614.724.045	610.572.415	74.251.379	12,2%	68.582.471	11,2%	19.195.494	3,1%	60.759.104	13,0%	12,9%	17.860.258	3,8%	7,5%
7 Transferències de capital	47.056.959	47.260.143	1.319.805	2,8%	1.119.805	2,4%		0,0%	9.961.151	39,4%	-88,8%	6.930.000	27,4%	-100,0%
Operacions de capital	661.781.004	657.832.557	75.571.184	11,5%	69.702.276	10,6%	19.195.494	2,9%	70.720.255	14,3%	-1,4%	24.790.258	5,0%	-22,6%
8 Actius financers	47.285.054	47.285.054	19.285.054	40,8%	19.285.054	40,8%		0,0%	12.881.056	26,4%	49,7%	2.595.786	5,3%	-100,0%
9 Passius financers	96.666.132	96.666.132	25.435.881	26,3%	25.435.881	26,3%	25.435.881	26,3%	62.285.015	73,3%	-59,2%	62.285.015	73,3%	-59,2%
Operacions financeres	143.951.186	143.951.186	44.720.935	31,1%	44.720.935	31,1%	25.435.881	17,7%	75.166.071	56,2%	-40,5%	64.880.800	48,5%	-60,8%
Despeses Totals	2.896.247.538	2.903.072.253	1.097.982.838	37,8%	1.055.514.098	36,4%	450.221.907	15,5%	1.296.449.84	48,7%	-18,6%	418.051.615	15,7%	7,7%

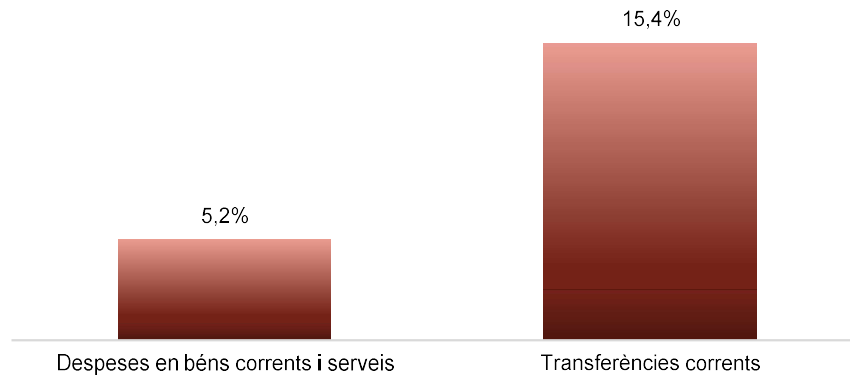

Execució de despeses. Sectors



Execució de despeses. Gerència Municipal i Coordinació Territorial i Proximitat
Resum per capítols

Capítols	2021 P	Març 2021							Març 2020					
	1	2	3	=3/2	4	=4/2	5	=5/2	4'	=4'/2'	=%4/4'	5'	=5'/2'	=%5/5'
	Crèdit inicial	Crèdit Actual	Autoritzat	%	Disposat	%	Obligat	%	Disposat	%	Var. 21/20	Obligat	%	Var. 21/20
1 Despeses de personal	4.314.646	4.338.393	931.282	21,5%	931.282	21,5%	931.282	21,5%	837.670	22,4%	11,2%	837.670	22,4%	11,2%
2 Despeses en béns corrents i serveis	14.394.969	3.662.499	1.385.373	37,8%	1.214.479	33,2%	190.965	5,2%	1.184.818	8,3%	2,5%	121.051	0,8%	57,8%
3 Despeses financeres				-		-		-		-	-		-	-
4 Transferències corrents	5.414.408	15.629.785	2.455.000	15,7%	2.400.000	15,4%	2.400.000	15,4%	1.373.900	17,6%	74,7%	0	0,0%	-
5 Fons de contingència				-		-		-		-	-		-	-
Operacions corrents	24.124.023	23.630.678	4.771.654	20,2%	4.545.760	19,2%	3.522.246	14,9%	3.396.388	13,1%	33,8%	958.721	3,7%	267,4%
6 Inversions reals	30.326.157			-		-		-		-	-		-	-
7 Transferències de capital				-		-		-		-	-		-	-
Operacions de capital	30.326.157	0	0	-	0	-	0	-	0	-	-	0	-	-
8 Actius financers				-		-		-		-	-		-	-
9 Passius financers				-		-		-		-	-		-	-
Operacions financeres	0	0	0	-	0	-	0	-	0	-	-	0	-	-
Despeses Totals	54.450.180	23.630.678	4.771.654	20,2%	4.545.760	19,2%	3.522.246	14,9%	3.396.388	13,1%	33,8%	958.721	3,7%	267,4%


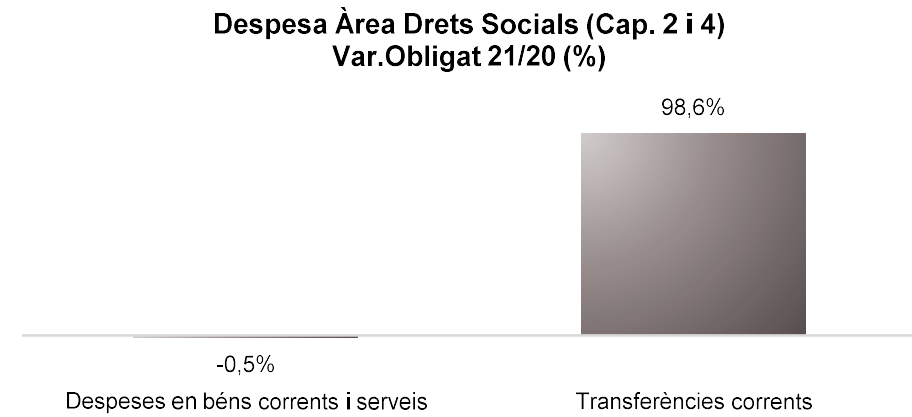
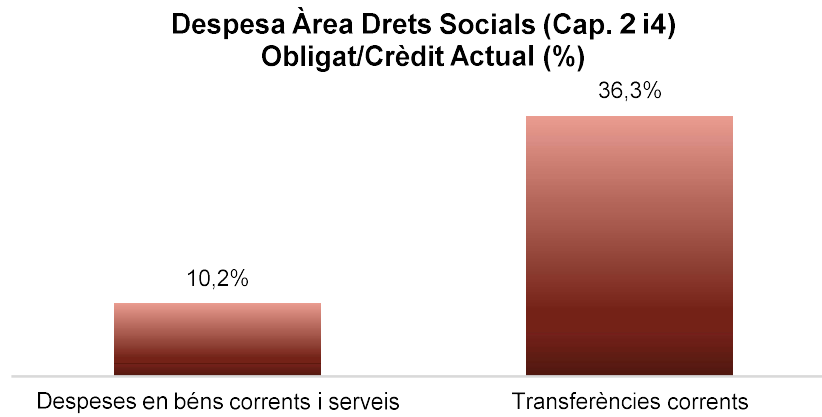
Execució de despeses. Gerència Municipal i Coordinació Territorial i Proximitat

Despesa Gerència Municipal i Coord. Ter. (Cap. 2 i 4)
Obligat/Crèdit Actual (%)Despesa Gerència Municipal i Coord. Ter. (Cap. 2 i 4)
Var. Obligat 21/20 (%)Despesa Gerència Municipal i Coord. Ter. (Cap. 6 i 7)
Obligat/Crèdit Actual (%)Despesa Gerència Municipal i Coord. Ter. (Cap. 6 i 7)
Var. Obligat 21/20 (%)

Execució de despeses. Àrea Drets Socials, Just. Global, Feminis. i LGTBI
Resum per capítols

Capítols	2021 P	Març 2021							Març 2020					
	1	2	3	=3/2	4	=4/2	5	=5/2	4'	=4'/2'	=%4/4'	5'	=5'/2'	=%5/5'
	Crèdit inicial	Crèdit Actual	Autoritzat	%	Disposat	%	Obligat	%	Disposat	%	Var. 21/20	Obligat	%	Var. 21/20
1 Despeses de personal	12.042.638	11.971.248	2.635.609	22,0%	2.635.609	22,0%	2.635.609	22,0%	2.487.684	21,8%	5,9%	2.487.684	21,8%	5,9%
2 Despeses en béns corrents i serveis	29.530.705	30.133.870	22.405.953	74,4%	17.046.508	56,6%	3.070.124	10,2%	18.909.188	55,5%	-9,9%	3.085.752	9,1%	-0,5%
3 Despeses financeres				-		-		-		-	-		-	-
4 Transferències corrents	232.587.005	257.712.305	141.394.617	54,9%	132.770.371	51,5%	93.531.994	36,3%	87.192.887	39,6%	52,3%	47.085.006	21,4%	98,6%
5 Fons de contingència				-		-		-		-	-		-	-
Operacions corrents	274.160.348	299.817.424	166.436.179	55,5%	152.452.488	50,8%	99.237.728	33,1%	108.589.759	40,9%	40,4%	52.658.443	19,8%	88,5%
6 Inversions reals	6.024.272	6.024.272	4.654.827	77,3%	1.538.082	25,5%	15.217	0,3%	811.032	30,7%	89,6%	18.089	0,7%	-15,9%
7 Transferències de capital	924.500	5.329.500		0,0%		0,0%		0,0%		0,0%	-		0,0%	-
Operacions de capital	6.948.772	11.353.772	4.654.827	41,0%	1.538.082	13,5%	15.217	0,1%	811.032	26,7%	89,6%	18.089	0,6%	-15,9%
8 Actius financers				-		-		-		-	-		-	-
9 Passius financers				-		-		-		-	-		-	-
Operacions financeres	0	0	0	-	0	-	0	-	0	-	-	0	-	-
Despeses Totals	281.109.120	311.171.196	171.091.006	55,0%	153.990.570	49,5%	99.252.944	31,9%	109.400.791	40,7%	40,8%	52.676.532	19,6%	88,4%

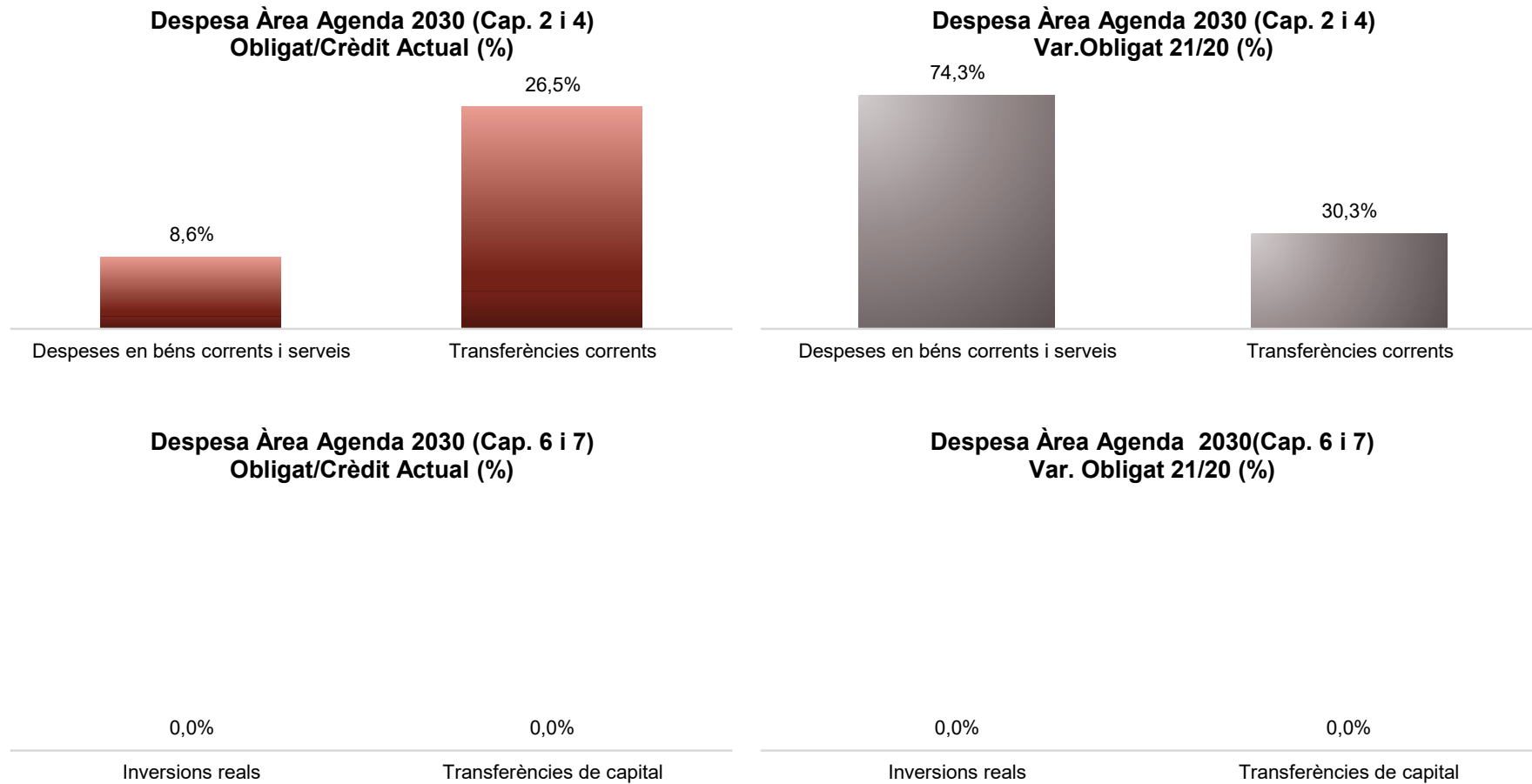
Execució de despeses. Àrea Drets Socials, Just. Global, Feminis. i LGTBI



Execució de despeses. Àrea Agenda 2030, Transició Digital i Esports
Resum per capítols

Capítols	2021 P	Març 2021							Març 2020					
	1	2	3	=3/2	4	=4/2	5	=5/2	4'	=4'/2'	=%4/4'	5'	=5'/2'	=%5/5'
	Crèdit inicial	Crèdit Actual	Autoritzat	%	Disposat	%	Obligat	%	Disposat	%	Var. 21/20	Obligat	%	Var. 21/20
1 Despeses de personal	14.877.515	14.443.647	3.068.189	21,2%	3.068.189	21,2%	3.068.189	21,2%	3.132.365	21,3%	-2,0%	3.132.365	21,3%	-2,0%
2 Despeses en béns corrents i serveis	13.460.167	16.154.506	11.731.782	72,6%	10.898.229	67,5%	1.392.333	8,6%	10.256.766	78,0%	6,3%	798.903	6,1%	74,3%
3 Despeses financeres				-		-		-		-	-		-	-
4 Transferències corrents	80.998.635	84.706.048	22.855.598	27,0%	22.635.598	26,7%	22.440.598	26,5%	17.248.020	21,7%	31,2%	17.218.020	21,6%	30,3%
5 Fons de contingència				-		-		-		-	-		-	-
Operacions corrents	109.336.316	115.304.202	37.655.570	32,7%	36.602.016	31,7%	26.901.121	23,3%	30.637.151	28,5%	19,5%	21.149.288	19,7%	27,2%
6 Inversions reals	1.500.000	0		-		-		-		0,0%	-		0,0%	-
7 Transferències de capital				-		-		-		-	-		-	-
Operacions de capital	1.500.000	0	0	-	0	-	0	-	0	0,0%	-	0	0,0%	-
8 Actius financers				-		-		-		-	-		-	-
9 Passius financers				-		-		-		-	-		-	-
Operacions financeres	0	0	0	-	0	-	0	-	0	-	-	0	-	-
Despeses Totals	110.836.316	115.304.202	37.655.570	32,7%	36.602.016	31,7%	26.901.121	23,3%	30.637.151	28,5%	19,5%	21.149.288	19,7%	27,2%

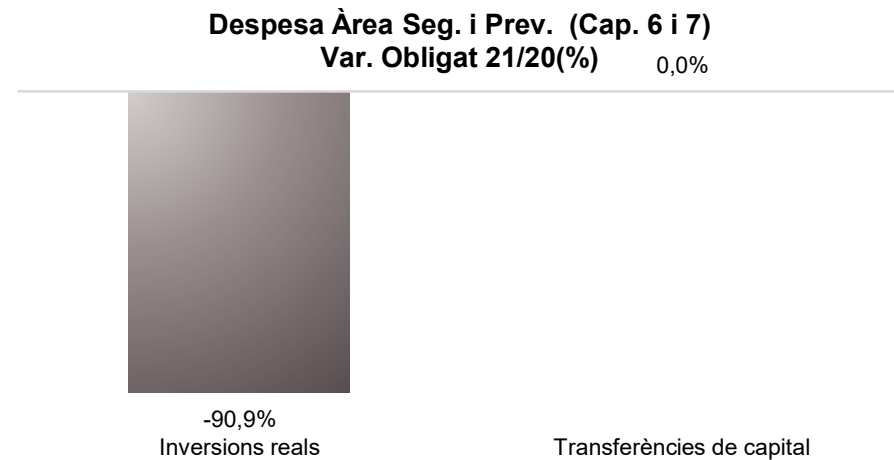
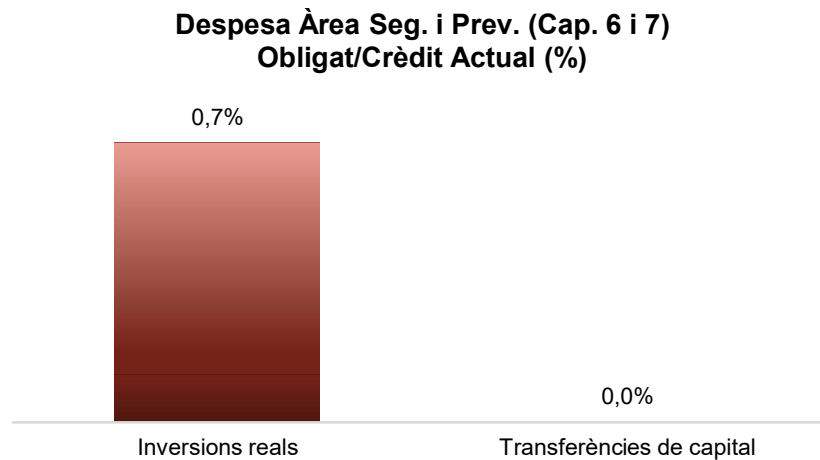
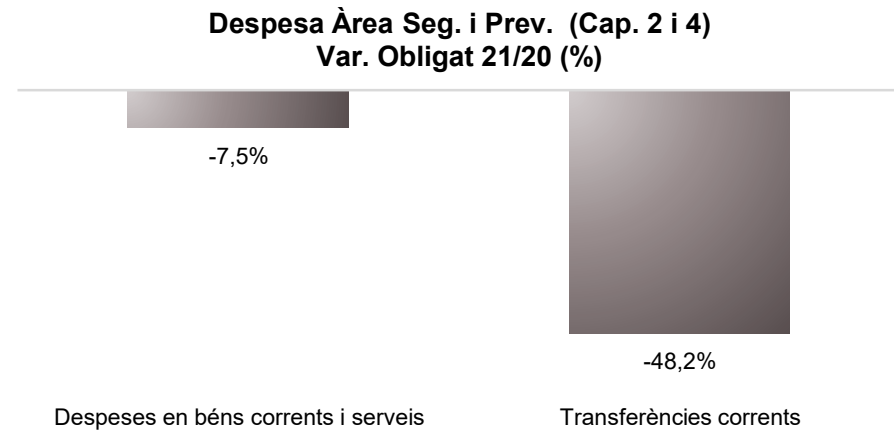
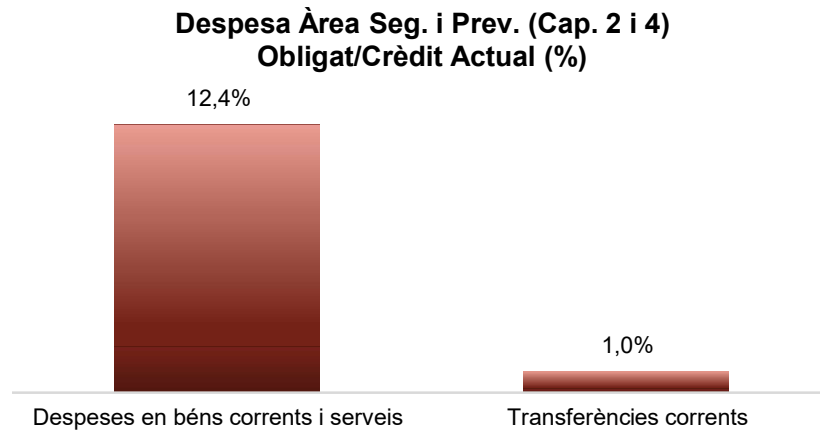
Execució de despeses. Àrea Agenda 2030, Transició Digital i Esports



Execució de despeses. Àrea Seguretat i Prevenció
Resum per capítols

Capítols	2021 P	Març 2021								Març 2020					
	1	2	3	=3/2	4	=4/2	5	=5/2	4'	=4'/2'	=%4/4'	5'	=5'/2'	=%5/5'	
	Crèdit inicial	Crèdit Actual	Autoritzat	%	Disposat	%	Obligat	%	Disposat	%	Var. 21/20	Obligat	%	Var. 21/20	
1 Despeses de personal	274.910.911	276.143.165	57.056.028	20,7%	57.056.028	20,7%	55.973.693	20,3%	54.389.487	20,8%	4,9%	54.342.162	20,8%	3,0%	
2 Despeses en béns corrents i serveis	20.403.412	20.198.698	19.219.635	95,2%	17.972.890	89,0%	2.503.512	12,4%	16.118.700	74,2%	11,5%	2.706.049	12,5%	-7,5%	
3 Despeses financeres				-		-		-		-	-		-	-	
4 Transferències corrents	285.312	285.312	152.600	53,5%	152.600	53,5%	2.750	1,0%	164.436	59,8%	-7,2%	5.309	1,9%	-48,2%	
5 Fons de contingència				-		-		-		-	-		-	-	
Operacions corrents	295.599.634	296.627.175	76.428.263	25,8%	75.181.518	25,3%	58.479.955	19,7%	70.672.623	25,0%	6,4%	57.053.520	20,2%	2,5%	
6 Inversions reals	2.699.684	9.237.982	3.636.436	39,4%	2.469.526	26,7%	62.402	0,7%	2.022.823	56,7%	22,1%	687.359	19,3%	-90,9%	
7 Transferències de capital				-		-		-		-	-		-	-	
Operacions de capital	2.699.684	9.237.982	3.636.436	39,4%	2.469.526	26,7%	62.402	0,7%	2.022.823	56,7%	22,1%	687.359	19,3%	-90,9%	
8 Actius financers				-		-		-		-	-		-	-	
9 Passius financers				-		-		-		-	-		-	-	
Operacions financeres	0	0	0	-	0	-	0	-	0	-	-	0	-	-	
Despeses Totals	298.299.319	305.865.157	80.064.700	26,2%	77.651.045	25,4%	58.542.357	19,1%	72.695.446	25,4%	6,8%	57.740.878	20,2%	1,4%	

Execució de despeses. Àrea Seguretat i Prevenció

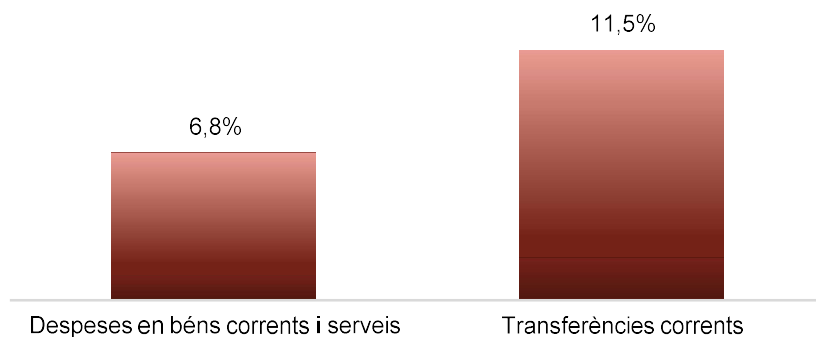


Execució de despeses. Àrea d'Ecologia Urbana
Resum per capítols

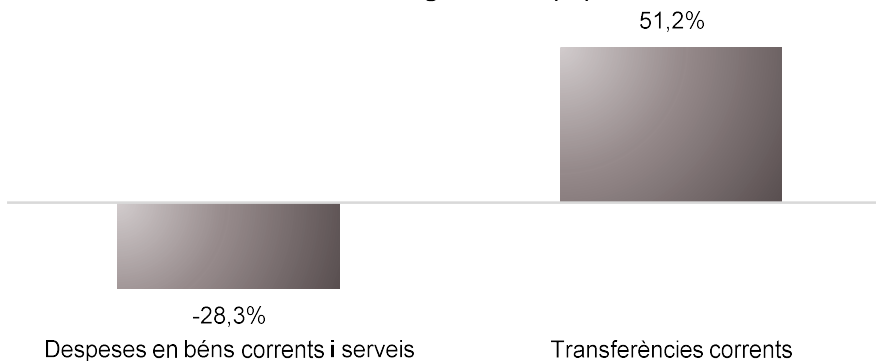
Capítols	2021 P	Març 2021							Març 2020					
	1	2	3	=3/2	4	=4/2	5	=5/2	4'	=4'/2'	=%4/4'	5'	=5'/2'	=%5/5'
	Crèdit inicial	Crèdit Actual	Autoritzat	%	Disposat	%	Obligat	%	Disposat	%	Var. 21/20	Obligat	%	Var. 21/20
1 Despeses de personal	22.469.645	22.332.568	4.810.033	21,5%	4.810.033	21,5%	4.810.033	21,5%	4.841.805	22,7%	-0,7%	4.841.805	22,7%	-0,7%
2 Despeses en béns corrents i serveis	274.220.039	274.206.908	211.828.353	77,3%	208.663.171	76,1%	18.626.681	6,8%	252.344.595	91,1%	-17,3%	25.974.318	9,4%	-28,3%
3 Despeses financeres				-		-		-		-	-		-	-
4 Transferències corrents	260.545.300	260.637.723	96.488.726	37,0%	95.930.678	36,8%	30.019.184	11,5%	245.792.191	89,9%	-61,0%	19.855.515	7,3%	51,2%
5 Fons de contingència				-		-		-		-	-		-	-
Operacions corrents	557.234.984	557.177.200	313.127.112	56,2%	309.403.882	55,5%	53.455.899	9,6%	502.978.591	88,0%	-38,5%	50.671.638	8,9%	5,5%
6 Inversions reals	5.012.615	7.681.682	4.146.589	54,0%	2.945.791	38,3%	60.626	0,8%	4.597.447	18,6%	-35,9%	727.593	2,9%	-91,7%
7 Transferències de capital	432.449	2.445.552		0,0%		0,0%		0,0%	7.423.507	78,7%	-100,0%	6.930.000	73,4%	-100,0%
Operacions de capital	5.445.064	10.127.234	4.146.589	40,9%	2.945.791	29,1%	60.626	0,6%	12.020.954	35,2%	-75,5%	7.657.593	22,4%	-99,2%
8 Actius financers				-		-		-		-	-		-	-
9 Passius financers				-		-		-		-	-		-	-
Operacions financeres	0	0	0	-	0	-	0	-	0	-	-	0	-	-
Despeses Totals	562.680.048	567.304.434	317.273.701	55,9%	312.349.673	55,1%	53.516.524	9,4%	514.999.545	85,0%	-39,3%	58.329.230	9,6%	-8,3%

Execució de despeses. Àrea d'Ecologia Urbana

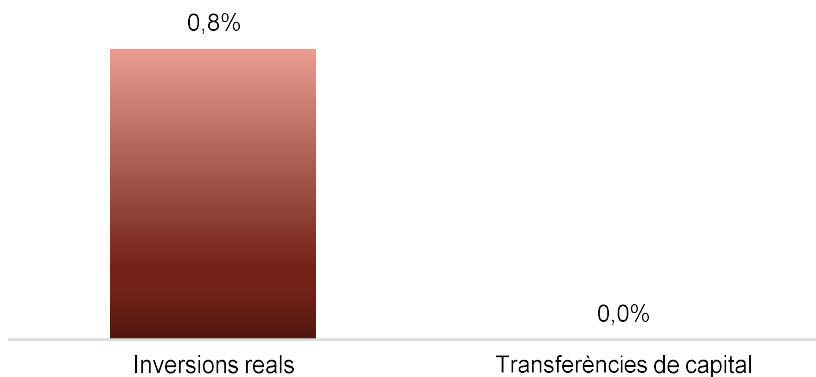
**Despesa Àrea Eco. Urb. (Cap. 2 i 4)
Obligat/Crèdit Actual (%)**




**Despesa Àrea Eco. Urb. (Cap. 2 i 4)
Var. Obligat 21/20 (%)**



**Despesa Àrea Eco. Urb.(Cap. 6 i 7)
Obligat/Crèdit Actual (%)**



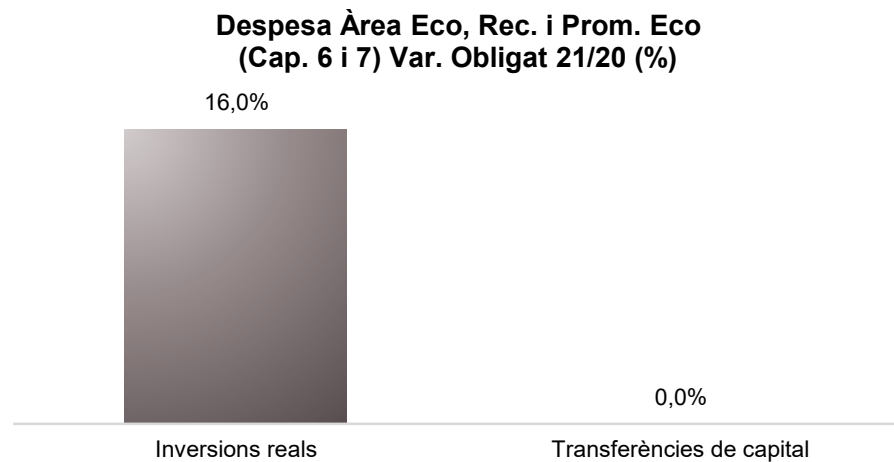
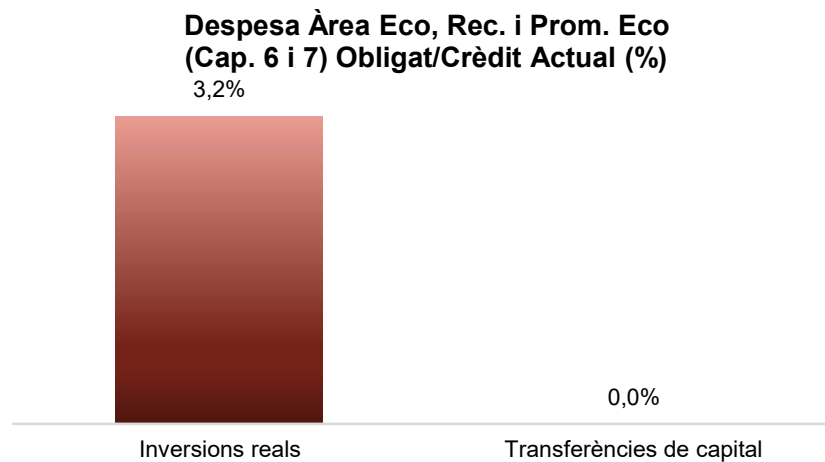
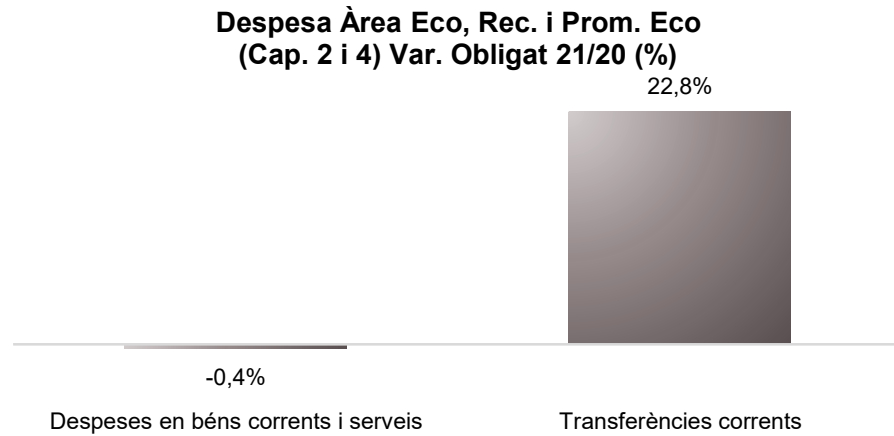
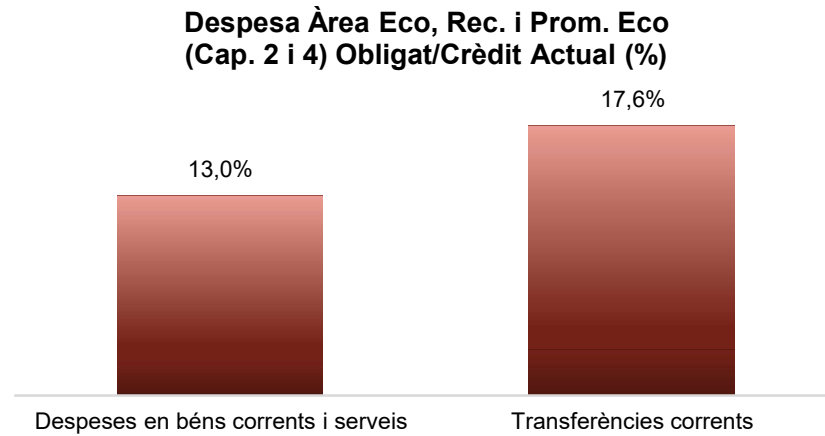
**Despesa Àrea Eco. Urb.(Cap. 6 i 7)
Var. Obligat 21/20(%)**



Execució de despeses. Àrea Economia, Recursos i Promoció Econòmica
Resum per capítols

Capítols	2021 P	Març 2021							Març 2020					
	1	2	3	=3/2	4	=4/2	5	=5/2	4'	=4'/2'	=%4/4'	5'	=5'/2'	=%5/5'
	Crèdit inicial	Crèdit Actual	Autoritzat	%	Disposat	%	Obligat	%	Disposat	%	Var. 21/20	Obligat	%	Var. 21/20
1 Despeses de personal	68.643.082	68.430.837	13.942.235	20,4%	13.711.740	20,0%	13.687.891	20,0%	13.766.764	20,3%	-0,4%	13.748.802	20,2%	-0,4%
2 Despeses en béns corrents i serveis	72.057.880	80.306.319	51.333.798	63,9%	45.377.539	56,5%	10.470.679	13,0%	34.718.987	42,0%	30,7%	10.514.025	12,7%	-0,4%
3 Despeses financeres	15.963.580	15.963.580	384.403	2,4%	384.403	2,4%	384.403	2,4%	508.844	3,1%	-24,5%	508.844	3,1%	-24,5%
4 Transferències corrents	306.264.250	330.618.102	138.837.932	42,0%	130.083.561	39,3%	58.220.319	17,6%	129.539.296	45,3%	0,4%	47.406.285	16,6%	22,8%
5 Fons de contingència	87.176.456	32.978.425		0,0%		0,0%		0,0%		0,0%	-		0,0%	-
Operacions corrents	550.105.248	528.297.262	204.498.367	38,7%	189.557.243	35,9%	82.763.292	15,7%	178.533.891	34,8%	6,2%	72.177.957	14,1%	14,7%
6 Inversions reals	567.181.517	586.778.892	61.738.128	10,5%	61.593.260	10,5%	19.057.249	3,2%	53.327.801	12,2%	15,5%	16.427.217	3,8%	16,0%
7 Transferències de capital	41.700.010	30.787.895	1.119.805	3,6%	1.119.805	3,6%		0,0%	2.537.644	16,6%	-55,9%		0,0%	-
Operacions de capital	608.881.527	617.566.787	62.857.933	10,2%	62.713.065	10,2%	19.057.249	3,1%	55.865.445	12,3%	12,3%	16.427.217	3,6%	16,0%
8 Actius financers	47.285.054	47.285.054	19.285.054	40,8%	19.285.054	40,8%		0,0%	12.881.056	26,4%	49,7%	2.595.786	5,3%	-100,0%
9 Passius financers	96.666.132	96.666.132	25.435.881	26,3%	25.435.881	26,3%	25.435.881	26,3%	62.285.015	73,3%	-59,2%	62.285.015	73,3%	-59,2%
Operacions financeres	143.951.186	143.951.186	44.720.935	31,1%	44.720.935	31,1%	25.435.881	17,7%	75.166.071	56,2%	-40,5%	64.880.800	48,5%	-60,8%
Despeses Totals	1.302.937.961	1.289.815.236	312.077.236	24,2%	296.991.244	23,0%	127.256.423	9,9%	309.565.407	28,1%	-4,1%	153.485.974	13,9%	-17,1%

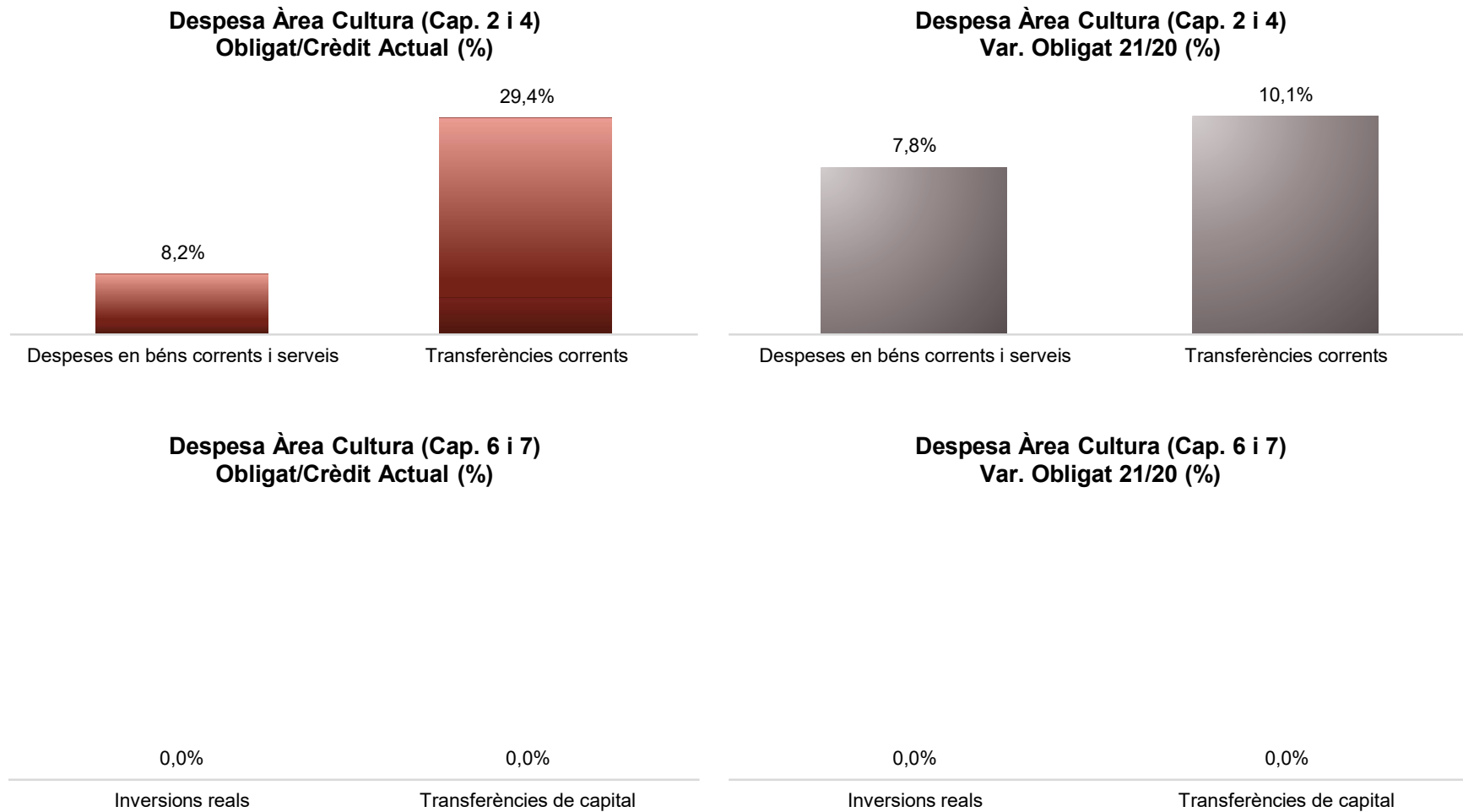
Execució de despeses. Àrea Economia, Recursos i Promoció Econòmica Resum per capítols



Execució de despeses. Àrea de Cultura, Educació, Ciència i Comunitat
Resum per capítols

Capítols	2021 P	Març 2021							Març 2020					
	1	2	3	=3/2	4	=4/2	5	=5/2	4'	=4'/2'	=%4/4'	5'	=5'/2'	=%5/5'
	Crèdit inicial	Crèdit Actual	Autoritzat	%	Disposat	%	Obligat	%	Disposat	%	Var. 21/20	Obligat	%	Var. 21/20
1 Despeses de personal	4.085.828	4.291.135	1.053.983	24,6%	1.053.983	24,6%	1.053.983	24,6%	912.290	22,4%	15,5%	912.290	22,4%	15,5%
2 Despeses en béns corrents i serveis	4.256.802	4.216.871	2.591.443	61,5%	2.534.488	60,1%	344.788	8,2%	2.309.570	62,0%	9,7%	319.919	8,6%	7,8%
3 Despeses financeres				-		-		-		-	-		-	-
4 Transferències corrents	271.612.166	271.926.563	171.128.148	62,9%	169.759.508	62,4%	79.831.521	29,4%	252.533.252	97,1%	-32,8%	72.478.781	27,9%	10,1%
5 Fons de contingència				-		-		-		-	-		-	-
Operacions corrents	279.954.795	280.434.569	174.773.573	62,3%	173.347.979	61,8%	81.230.292	29,0%	255.755.113	95,4%	-32,2%	73.710.991	27,5%	10,2%
6 Inversions reals	1.979.800	849.588	75.399	8,9%	35.811	4,2%		0,0%		0,0%	-		0,0%	-
7 Transferències de capital	4.000.000	8.697.195	200.000	2,3%		0,0%		0,0%		0,0%	-		0,0%	-
Operacions de capital	5.979.800	9.546.783	275.399	2,9%	35.811	0,4%	0	0,0%	0	0,0%	-	0	0,0%	-
8 Actius financers				-		-		-		-	-		-	-
9 Passius financers				-		-		-		-	-		-	-
Operacions financeres	0	0	0	-	0	-	0	-	0	-	-	0	-	-
Despeses Totals	285.934.595	289.981.352	175.048.972	60,4%	173.383.790	59,8%	81.230.292	28,0%	255.755.113	95,4%	-32,2%	73.710.991	27,5%	10,2%

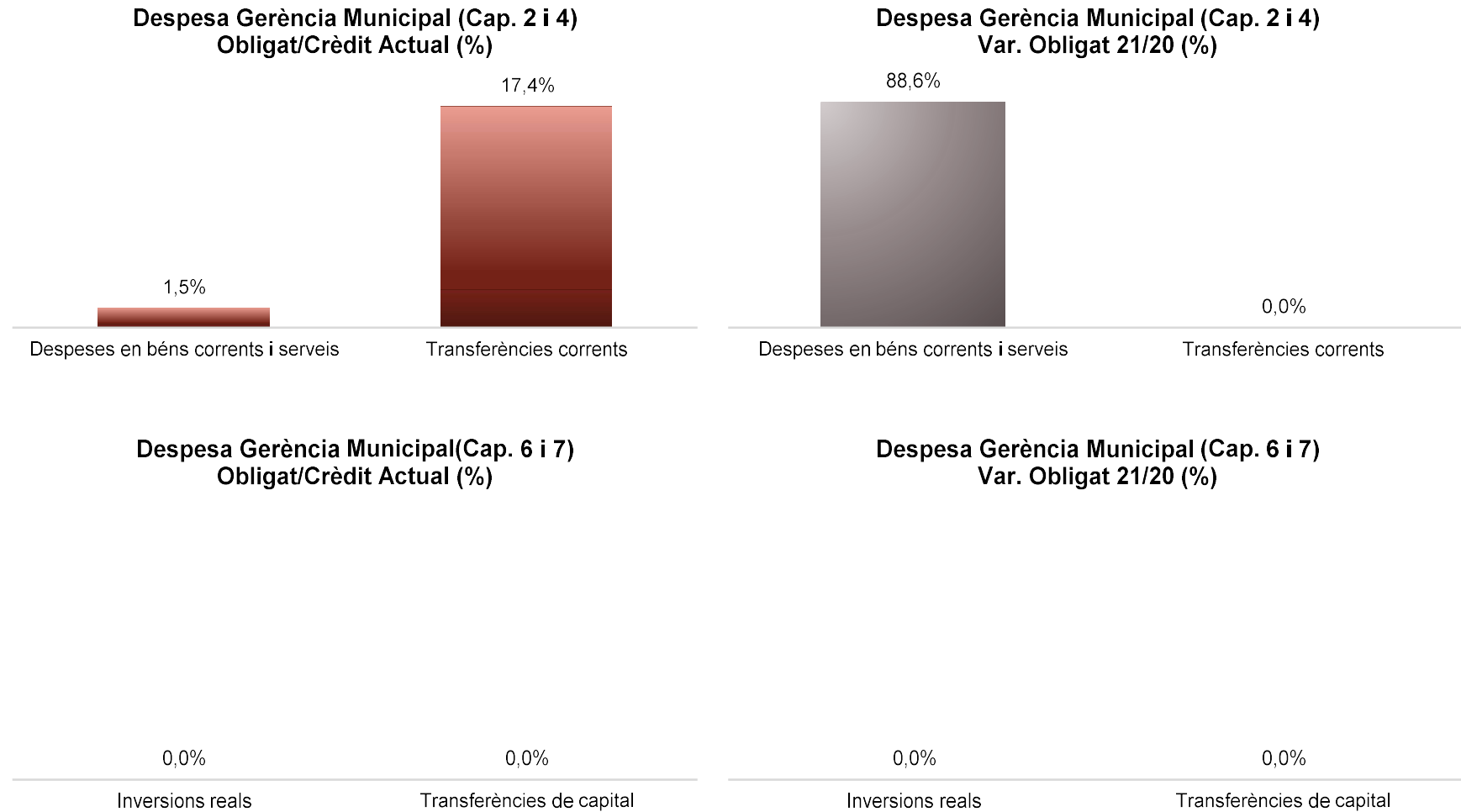
Execució de despeses. Àrea de Cultura, Educació, Ciència i Comunitat
Resum per capítols



Execució de despeses. Gerència Municipal
Resum per capítols

Capítols	2021 P	Març 2021							Març 2020					
	1	2	3	=3/2	4	=4/2	5	=5/2	4'	=4'/2'	=%4/4'	5'	=5'/2'	=%5/5'
	Crèdit inicial	Crèdit Actual	Autoritzat	%	Disposat	%	Obligat	%	Disposat	%	Var. 21/20	Obligat	%	Var. 21/20
1 Despeses de personal	3.542.329	3.547.502	745.415	21,0%	745.415	21,0%	745.415	21,0%	762.621	22,4%	-2,3%	762.621	22,4%	-2,3%
2 Despeses en béns corrents i serveis	13.503.169	2.179.061	846.722	38,9%	728.397	33,4%	33.573	1,5%	565.298	4,6%	28,9%	17.798	0,1%	88,6%
3 Despeses financeres				-		-		-		-	-		-	-
4 Transferències corrents	5.114.368	13.808.389	2.455.000	17,8%	2.400.000	17,4%	2.400.000	17,4%	1.373.900	46,7%	74,7%	0	0,0%	-
5 Fons de contingència				-		-		-		-	-		-	-
Operacions corrents	22.159.866	19.534.953	4.047.138	20,7%	3.873.812	19,8%	3.178.988	16,3%	2.701.819	14,5%	43,4%	780.418	4,2%	307,3%
6 Inversions reals	30.326.157			-		-		-		-	-		-	-
7 Transferències de capital				-		-		-		-	-		-	-
Operacions de capital	30.326.157	0	0	-	0	-	0	-	0	-	-	0	-	-
8 Actius financers				-		-		-		-	-		-	-
9 Passius financers				-		-		-		-	-		-	-
Operacions financeres	0	0	0	-	0	-	0	-	0	-	-	0	-	-
Despeses Totals	52.486.023	19.534.953	4.047.138	20,7%	3.873.812	19,8%	3.178.988	16,3%	2.701.819	14,5%	43,4%	780.418	4,2%	307,3%

Execució de despeses. Gerència Municipal



Execució de despeses. Gerència de Coordinació Territorial i Proximitat
Resum per capítols

Capítols	2021 P	Març 2021							Març 2020					
	1	2	3	=3/2	4	=4/2	5	=5/2	4'	=4'/2'	=%4/4'	5'	=5'/2'	=%5/5'
	Crèdit inicial	Crèdit Actual	Autoritzat	%	Disposat	%	Obligat	%	Disposat	%	Var. 21/20	Obligat	%	Var. 21/20
1 Despeses de personal	772.317	790.891	185.866	23,5%	185.866	23,5%	185.866	23,5%	75.049	22,1%	147,7%	75.049	22,1%	147,7%
2 Despeses en béns corrents i serveis	891.799	1.483.438	538.650	36,3%	486.082	32,8%	157.392	10,6%	619.520	31,1%	-21,5%	103.253	5,2%	52,4%
3 Despeses financeres				-		-		-		-	-		-	-
4 Transferències corrents	300.040	1.821.396		0,0%		0,0%		0,0%		0,0%	-		0,0%	-
5 Fons de contingència				-		-		-		-	-		-	-
Operacions corrents	1.964.157	4.095.725	724.517	17,7%	671.948	16,4%	343.258	8,4%	694.569	9,7%	-3,3%	178.303	2,5%	92,5%
6 Inversions reals				-		-		-		-	-		-	-
7 Transferències de capital				-		-		-		-	-		-	-
Operacions de capital	0	0	0	-	0	-	0	-	0	-	-	0	-	-
8 Actius financers				-		-		-		-	-		-	-
9 Passius financers				-		-		-		-	-		-	-
Operacions financeres	0	0	0	-	0	-	0	-	0	-	-	0	-	-
Despeses Totals	1.964.157	4.095.725	724.517	17,7%	671.948	16,4%	343.258	8,4%	694.569	9,7%	-3,3%	178.303	2,5%	92,5%

Execució de despeses. Gerència de Coordinació Territorial i Proximitat

**Despesa Gerència Coord. Terr. i Prox.
(Cap. 2 i 4) Obligat/Crèdit Actual (%)**

10,6%



Despeses en béns corrents i serveis

0,0%

Transferències corrents

**Despesa Gerència Coord. Terr. i Prox.
(Cap. 2 i 4) Var. Obligat 21/20 (%)**

52,4%



Despeses en béns corrents i serveis

0,0%

Transferències corrents

**Despesa Gerència Coord. Terr. i Prox.
(Cap. 6 i 7) Obligat/Crèdit Actual (%)**

0,0%

Inversions reals

0,0%

Transferències de capital

**Despesa Gerència Coord. Terr. i Prox.
(Cap. 6 i 7) Var. Obligat 21/20 (%)**

0,0%

Inversions reals


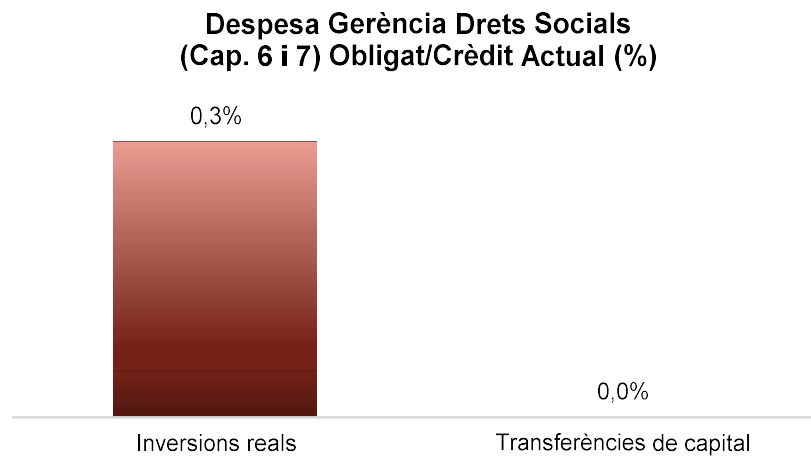
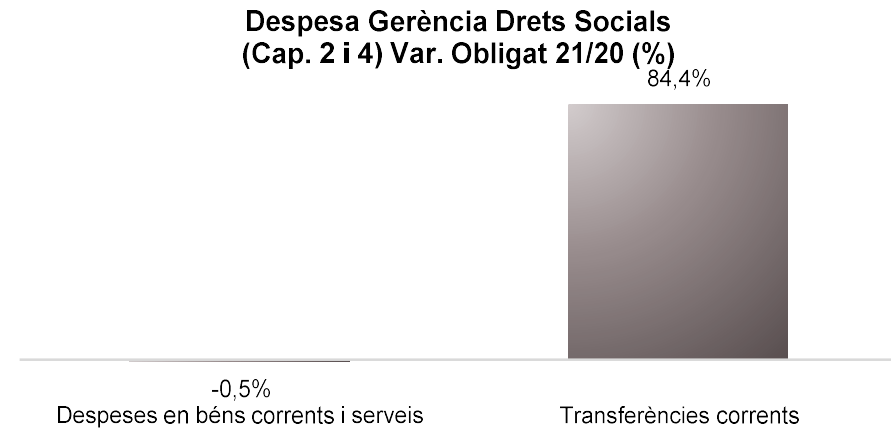
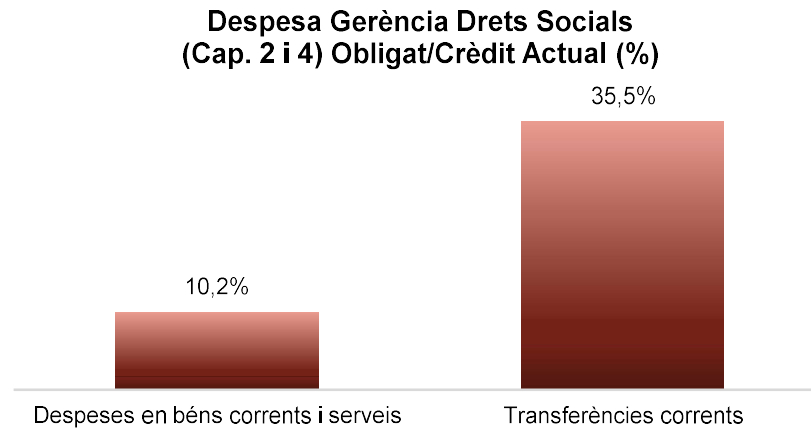
0,0%

Transferències de capital

Execució de despeses. Gerència d'Àrea Drets Socials, Just. Global, Feminis. i LGTBI
Resum per capítols

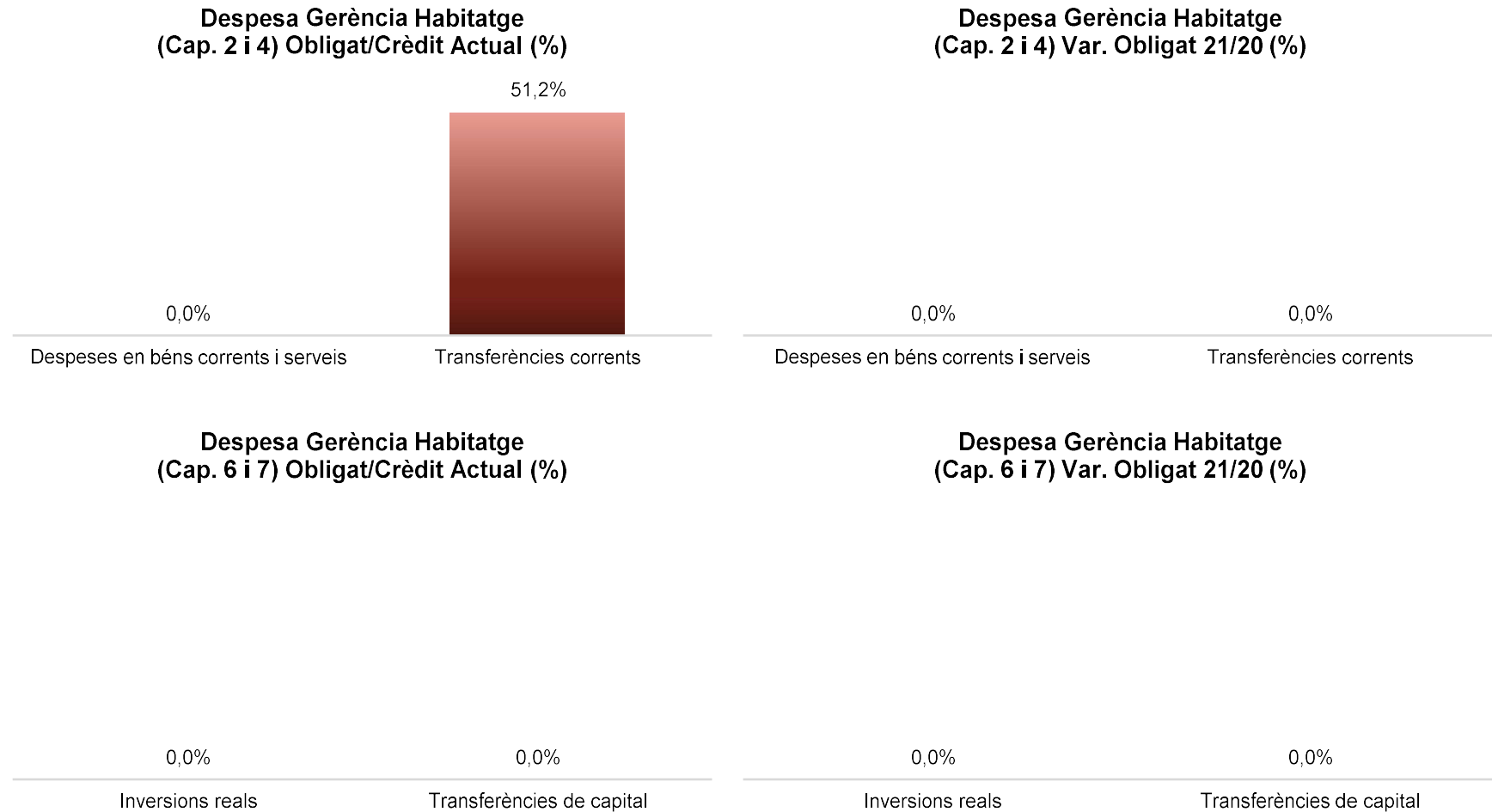
Capítols	2021 P	Març 2021							Març 2020					
	1	2	3	=3/2	4	=4/2	5	=5/2	4'	=4'/2'	=%4/4'	5'	=5'/2'	=%5/5'
	Crèdit inicial	Crèdit Actual	Autoritzat	%	Disposat	%	Obligat	%	Disposat	%	Var. 21/20	Obligat	%	Var. 21/20
1 Despeses de personal	11.691.616	11.619.046	2.559.343	22,0%	2.559.343	22,0%	2.559.343	22,0%	2.415.254	21,8%	6,0%	2.415.254	21,8%	6,0%
2 Despeses en béns corrents i serveis	29.520.079	30.123.244	22.405.953	74,4%	17.046.508	56,6%	3.070.124	10,2%	18.909.188	55,5%	-9,9%	3.085.752	9,1%	-0,5%
3 Despeses financeres				-		-		-		-	-		-	-
4 Transferències corrents	219.453.510	244.578.811	128.261.123	52,4%	119.636.876	48,9%	86.801.678	35,5%	74.156.551	35,8%	61,3%	47.085.006	22,7%	84,4%
5 Fons de contingència				-		-		-		-	-		-	-
Operacions corrents	260.665.205	286.321.102	153.226.419	53,5%	139.242.728	48,6%	92.431.146	32,3%	95.480.993	37,8%	45,8%	52.586.013	20,8%	75,8%
6 Inversions reals	6.024.272	6.024.272	4.654.827	77,3%	1.538.082	25,5%	15.217	0,3%	811.032	30,7%	89,6%	18.089	0,7%	-15,9%
7 Transferències de capital	924.500	5.329.500		0,0%		0,0%		0,0%		0,0%	-		0,0%	-
Operacions de capital	6.948.772	11.353.772	4.654.827	41,0%	1.538.082	13,5%	15.217	0,1%	811.032	26,7%	89,6%	18.089	0,6%	-15,9%
8 Actius financers				-		-		-		-	-		-	-
9 Passius financers				-		-		-		-	-		-	-
Operacions financeres	0	0	0	-	0	-	0	-	0	-	-	0	-	-
Despeses Totals	267.613.977	297.674.873	157.881.246	53,0%	140.780.810	47,3%	92.446.363	31,1%	96.292.025	37,7%	46,2%	52.604.103	20,6%	75,7%

Execució de despeses. Gerència d'Àrea Drets Socials, Just. Global, Feminis. i LGTBI
Resum per capítols



Execució de despeses. Gerència d'Habitatge
Resum per capítols

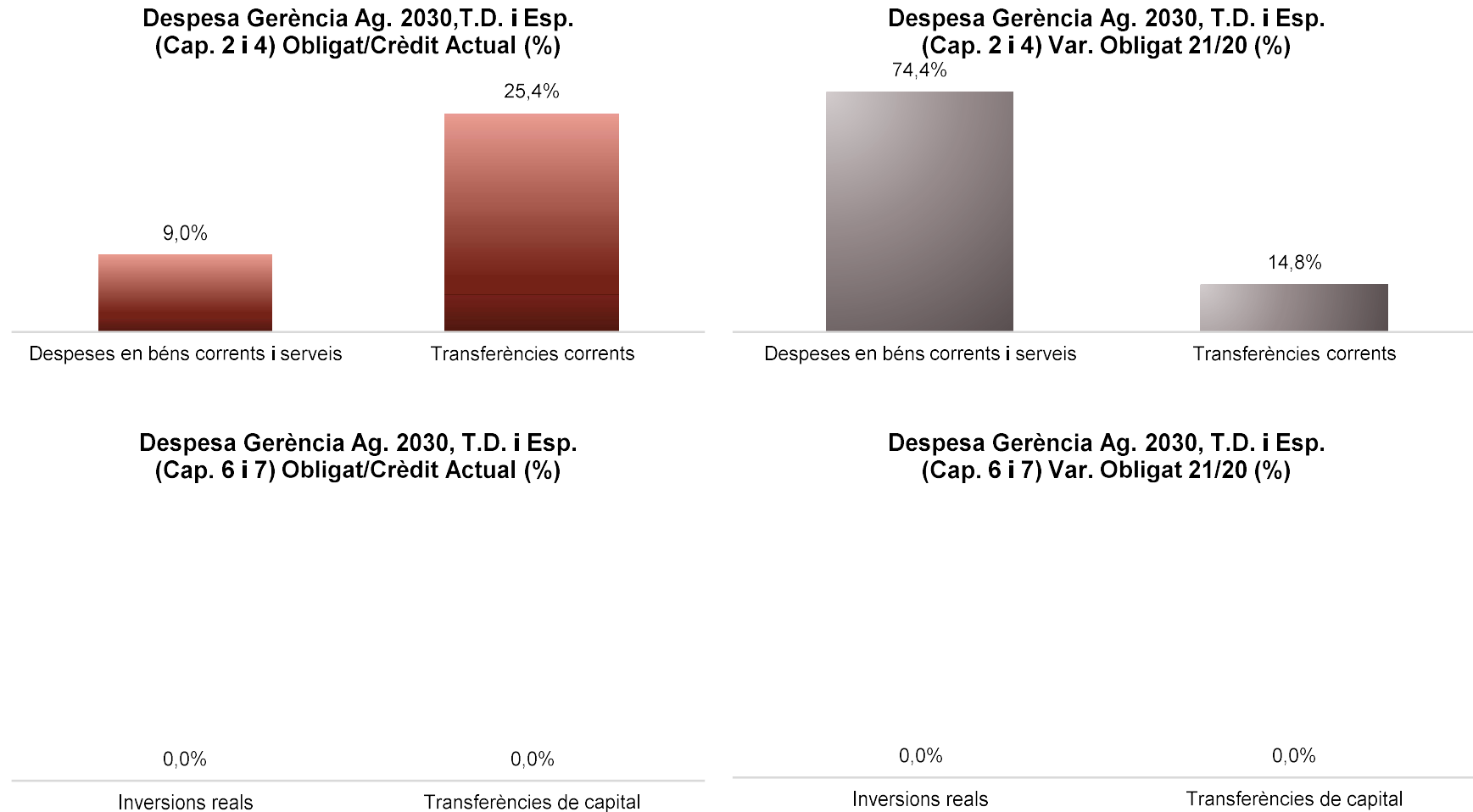
Capítols	2021 P	Març 2021							Març 2020					
	1	2	3	=3/2	4	=4/2	5	=5/2	4'	=4'/2'	=%4/4'	5'	=5'/2'	=%5/5'
	Crèdit inicial	Crèdit Actual	Autoritzat	%	Disposat	%	Obligat	%	Disposat	%	Var. 21/20	Obligat	%	Var. 21/20
1 Despeses de personal	351.022	352.201	76.265	21,7%	76.265	21,7%	76.265	21,7%	72.429	20,6%	5,3%	72.429	20,6%	5,3%
2 Despeses en béns corrents i serveis	10.626	10.626		0,0%		0,0%		0,0%		0,0%	-		0,0%	-
3 Despeses financeres				-		-		-		-	-		-	-
4 Transferències corrents	13.133.495	13.133.495	13.133.495	100,0%	13.133.495	100,0%	6.730.316	51,2%	13.036.336	99,2%	0,7%		0,0%	-
5 Fons de contingència				-		-		-		-	-		-	-
Operacions corrents	13.495.142	13.496.322	13.209.760	97,9%	13.209.760	97,9%	6.806.581	50,4%	13.108.765	97,1%	0,8%	72.429	0,5%	9297,5%
6 Inversions reals				-		-		-		-	-		-	-
7 Transferències de capital				-		-		-		-	-		-	-
Operacions de capital	0	0	0	-	0	-	0	-	0	-	-	0	-	-
8 Actius financers				-		-		-		-	-		-	-
9 Passius financers				-		-		-		-	-		-	-
Operacions financeres	0	0	0	-	0	-	0	-	0	-	-	0	-	-
Despeses Totals	13.495.142	13.496.322	13.209.760	97,9%	13.209.760	97,9%	6.806.581	50,4%	13.108.765	97,1%	0,8%	72.429	0,5%	9297,5%

Execució de despeses. Gerència d'Habitatge
Resum per capítols

Execució de despeses. Gerència d'Àrea Agenda 2030, Transició Digital i Esports
Resum per capítols

Capítols	2021 P	Març 2021							Març 2020					
	1	2	3	=3/2	4	=4/2	5	=5/2	4'	=4'/2'	=%4/4'	5'	=5'/2'	=%5/5'
	Crèdit inicial	Crèdit Actual	Autoritzat	%	Disposat	%	Obligat	%	Disposat	%	Var. 21/20	Obligat	%	Var. 21/20
1 Despeses de personal	14.567.710	14.133.518	3.005.809	21,3%	3.005.809	21,3%	3.005.809	21,3%	3.109.413	21,2%	-3,3%	3.109.413	21,2%	-3,3%
2 Despeses en béns corrents i serveis	12.730.167	15.424.506	11.431.782	74,1%	10.898.229	70,7%	1.392.333	9,0%	10.256.121	78,0%	6,3%	798.258	6,1%	74,4%
3 Despeses financeres				-		-		-		-	-		-	-
4 Transferències corrents	27.409.576	28.102.989	7.555.598	26,9%	7.335.598	26,1%	7.140.598	25,4%	6.248.020	22,7%	17,4%	6.218.020	22,6%	14,8%
5 Fons de contingència				-		-		-		-	-		-	-
Operacions corrents	54.707.453	57.661.014	21.993.190	38,1%	21.239.636	36,8%	11.538.741	20,0%	19.613.554	35,4%	8,3%	10.125.691	18,3%	14,0%
6 Inversions reals	1.500.000	0		-		-		-		0,0%	-		0,0%	-
7 Transferències de capital				-		-		-		-	-		-	-
Operacions de capital	1.500.000	0	0	-	0	-	0	-	0	0,0%	-	0	0,0%	-
8 Actius financers				-		-		-		-	-		-	-
9 Passius financers				-		-		-		-	-		-	-
Operacions financeres	0	0	0	-	0	-	0	-	0	-	-	0	-	-
Despeses Totals	56.207.453	57.661.014	21.993.190	38,1%	21.239.636	36,8%	11.538.741	20,0%	19.613.554	35,4%	8,3%	10.125.691	18,3%	14,0%

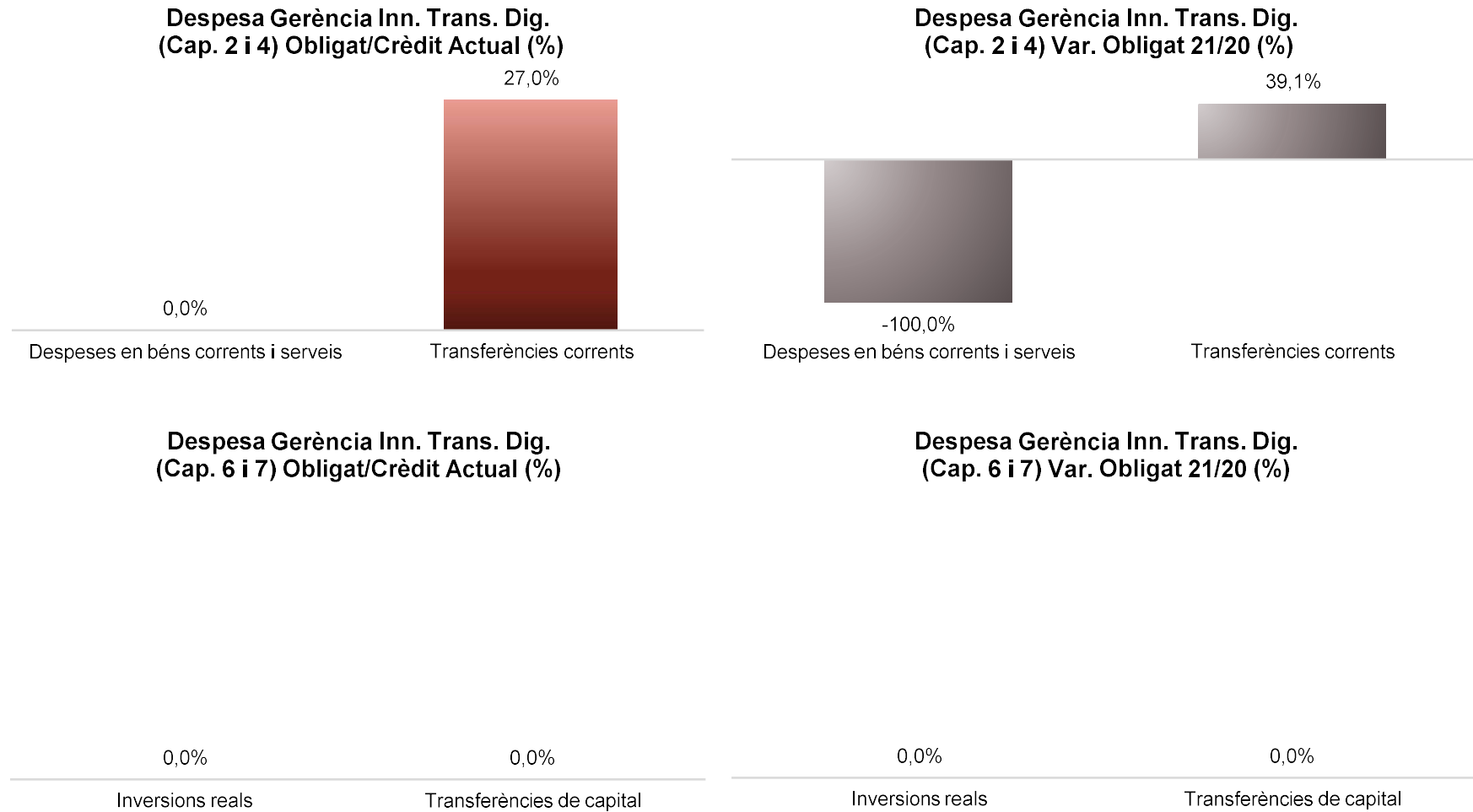
Execució de despeses. Gerència d'Àrea Agenda 2030, Transició Digital i Esports
Resum per capítol



Execució de despeses. Gerència de Innovació i Transició Digital
Resum per capítols

Capítols	2021 P	Març 2021								Març 2020					
	1	2	3	=3/2	4	=4/2	5	=5/2	4'	=4'/2'	=%4/4'	5'	=5'/2'	=%5/5'	
	Crèdit inicial	Crèdit Actual	Autoritzat	%	Disposat	%	Obligat	%	Disposat	%	Var. 21/20	Obligat	%	Var. 21/20	
1 Despeses de personal	309.804	310.129	62.380	20,1%	62.380	20,1%	62.380	20,1%	22.952	37,1%	171,8%	22.952	37,1%	171,8%	
2 Despeses en béns corrents i serveis	730.000	730.000	300.000	41,1%	-	0,0%	-	0,0%	645	8,0%	-100,0%	645	8,0%	-100,0%	
3 Despeses financeres	-	-	-	-	-	-	-	-	-	-	-	-	-	-	
4 Transferències corrents	53.589.059	56.603.059	15.300.000	27,0%	15.300.000	27,0%	15.300.000	27,0%	11.000.000	21,2%	39,1%	11.000.000	21,2%	39,1%	
5 Fons de contingència	-	-	-	-	-	-	-	-	-	-	-	-	-	-	
Operacions corrents	54.628.863	57.643.188	15.662.380	27,2%	15.362.380	26,7%	15.362.380	26,7%	11.023.597	21,2%	39,4%	11.023.597	21,2%	39,4%	
6 Inversions reals	-	-	-	-	-	-	-	-	-	-	-	-	-	-	
7 Transferències de capital	-	-	-	-	-	-	-	-	-	-	-	-	-	-	
Operacions de capital	0	0	0	-	0	-	0	-	0	-	-	0	-	-	
8 Actius financers	-	-	-	-	-	-	-	-	-	-	-	-	-	-	
9 Passius financers	-	-	-	-	-	-	-	-	-	-	-	-	-	-	
Operacions financeres	0	0	0	-	0	-	0	-	0	-	-	0	-	-	
Despeses Totals	54.628.863	57.643.188	15.662.380	27,2%	15.362.380	26,7%	15.362.380	26,7%	11.023.597	21,2%	39,4%	11.023.597	21,2%	39,4%	

Execució de despeses. Gerència de Innovació i Transició Digital Resum per capítols

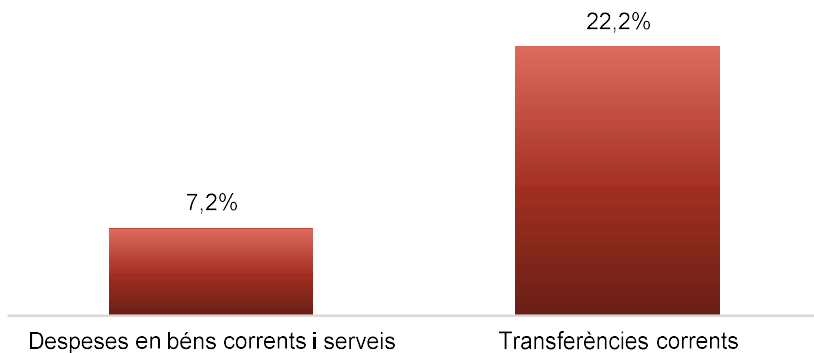


Execució de despeses. Gerència d'Àrea d'Ecologia Urbana
Resum per capítols


Capítols	2021 P	Març 2021							Març 2020					
	1	2	3	=3/2	4	=4/2	5	=5/2	4'	=4'/2'	=%4/4'	5'	=5'/2'	=%5/5'
	Crèdit inicial	Crèdit Actual	Autoritzat	%	Disposat	%	Obligat	%	Disposat	%	Var. 21/20	Obligat	%	Var. 21/20
1 Despeses de personal	4.910.407	4.588.155	860.602	18,8%	860.602	18,8%	860.602	18,8%	1.087.260	21,7%	-20,8%	1.087.260	21,7%	-20,8%
2 Despeses en béns corrents i serveis	7.249.364	6.831.326	3.537.797	51,8%	3.335.072	48,8%	490.472	7,2%	4.646.626	47,9%	-28,2%	786.332	8,1%	-37,6%
3 Despeses financeres				-		-		-		-	-		-	-
4 Transferències corrents	22.635.267	22.555.532	16.341.742	72,5%	15.783.695	70,0%	5.009.160	22,2%	16.054.450	60,6%	-1,7%	5.139.570	19,4%	-2,5%
5 Fons de contingència				-		-		-		-	-		-	-
Operacions corrents	34.795.038	33.975.013	20.740.142	61,0%	19.979.369	58,8%	6.360.234	18,7%	21.788.336	52,9%	-8,3%	7.013.162	17,0%	-9,3%
6 Inversions reals	374.899	385.899	195.241	50,6%	184.241	47,7%	36.447	9,4%	356.953	29,4%	-48,4%	30.147	2,5%	20,9%
7 Transferències de capital	432.449	2.445.552		0,0%		0,0%		0,0%	7.423.507	78,7%	-100,0%	6.930.000	73,4%	-100,0%
Operacions de capital	807.348	2.831.451	195.241	6,9%	184.241	6,5%	36.447	1,3%	7.780.460	73,1%	-97,6%	6.960.147	65,4%	-99,5%
8 Actius financers				-		-		-		-	-		-	-
9 Passius financers				-		-		-		-	-		-	-
Operacions financeres	0	0	0	-	0	-	0	-	0	-	-	0	-	-
Despeses Totals	35.602.387	36.806.465	20.935.383	56,9%	20.163.610	54,8%	6.396.681	17,4%	29.568.795	57,0%	-31,8%	13.973.309	27,0%	-54,2%

Execució de despeses. Gerència d'Àrea d'Ecologia Urbana
Resum per capítols

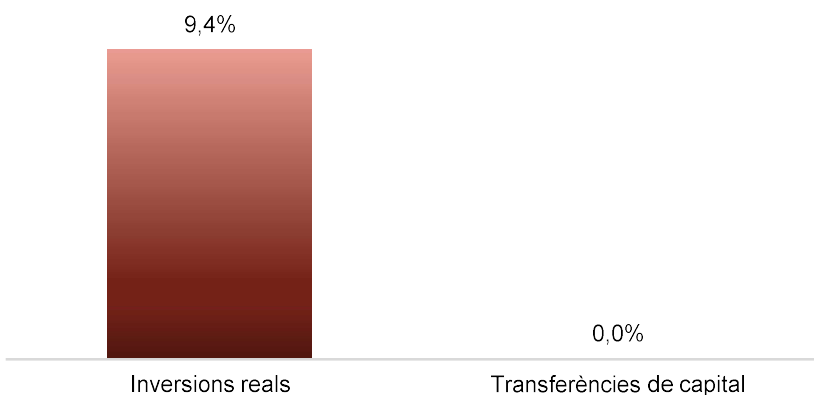
**Despesa Gerència Ecologia Urbana
(Cap. 2 i 4) Obligat/Crèdit Actual (%)**



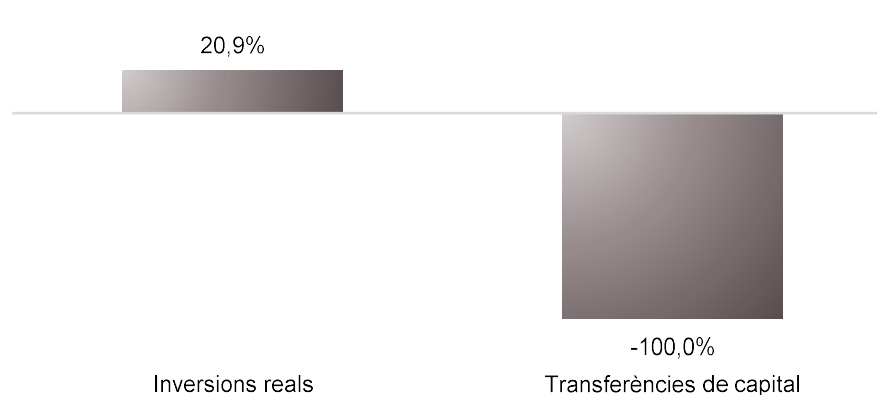
**Despesa Gerència Ecologia Urbana
(Cap. 2 i 4) Var. Obligat 21/20 (%)**



**Despesa Gerència Ecologia Urbana
(Cap. 6 i 7) Obligat/Crèdit Actual (%)**



**Despesa Gerència Ecologia Urbana
(Cap. 6 i 7) Var. Obligat 21/20 (%)**

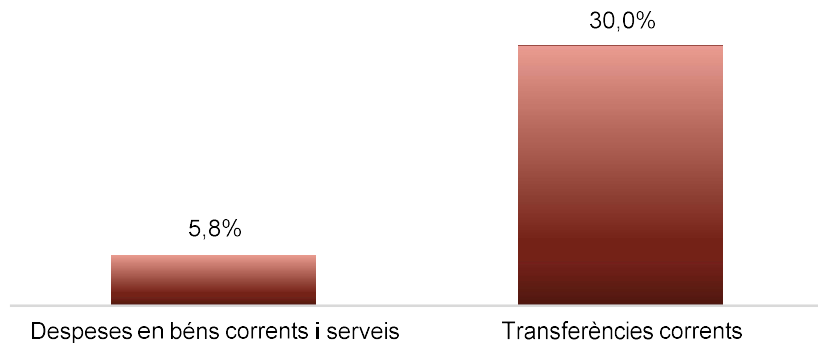


Execució de despeses. Gerència de Medi Ambient i Serveis Urbans
Resum per capítols

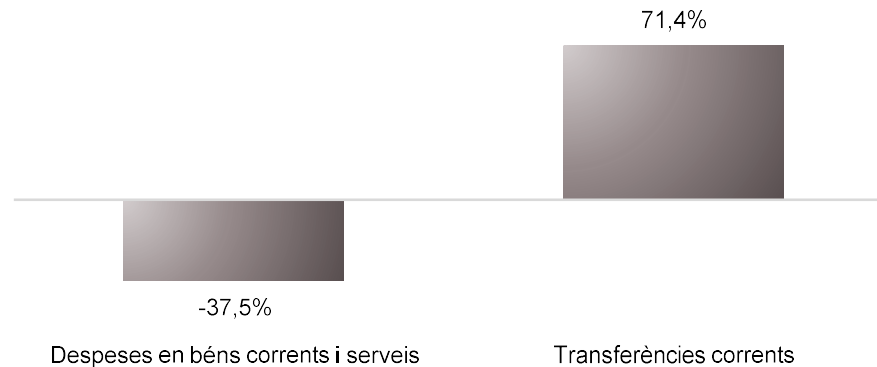
Capítols	2021 P	Març 2021							Març 2020					
	1	2	3	=3/2	4	=4/2	5	=5/2	4'	=4'/2'	=%4/4'	5'	=5'/2'	=%5/5'
	Crèdit inicial	Crèdit Actual	Autoritzat	%	Disposat	%	Obligat	%	Disposat	%	Var. 21/20	Obligat	%	Var. 21/20
1 Despeses de personal	4.361.381	4.379.478	1.050.679	24,0%	1.050.679	24,0%	1.050.679	24,0%	935.078	22,5%	12,4%	935.078	22,5%	12,4%
2 Despeses en béns corrents i serveis	218.513.701	216.843.035	163.588.657	75,4%	163.423.894	75,4%	12.667.122	5,8%	211.119.479	95,6%	-22,6%	20.254.415	9,2%	-37,5%
3 Despeses financeres				-		-		-		-	-		-	-
4 Transferències corrents	74.073.749	74.074.024	72.470.276	97,8%	72.470.276	97,8%	22.215.624	30,0%	57.214.449	83,7%	26,7%	12.960.000	18,9%	71,4%
5 Fons de contingència				-		-		-		-	-		-	-
Operacions corrents	296.948.830	295.296.537	237.109.612	80,3%	236.944.849	80,2%	35.933.424	12,2%	269.269.006	91,8%	-12,0%	34.149.492	11,6%	5,2%
6 Inversions reals	2.000.000	2.000.000	2.000.000	100,0%	2.000.000	100,0%	18.739	0,9%	2.000.000	100,0%	0,0%	478.114	23,9%	-96,1%
7 Transferències de capital				-		-		-		-	-		-	-
Operacions de capital	2.000.000	2.000.000	2.000.000	100,0%	2.000.000	100,0%	18.739	0,9%	2.000.000	100,0%	0,0%	478.114	23,9%	-96,1%
8 Actius financers				-		-		-		-	-		-	-
9 Passius financers				-		-		-		-	-		-	-
Operacions financeres	0	0	0	-	0	-	0	-	0	-	-	0	-	-
Despeses Totals	298.948.830	297.296.537	239.109.612	80,4%	238.944.849	80,4%	35.952.163	12,1%	271.269.006	91,8%	-11,9%	34.627.606	11,7%	3,8%

Execució de despeses. Gerència de Medi Ambient i Serveis Urbans
Resum per capítols

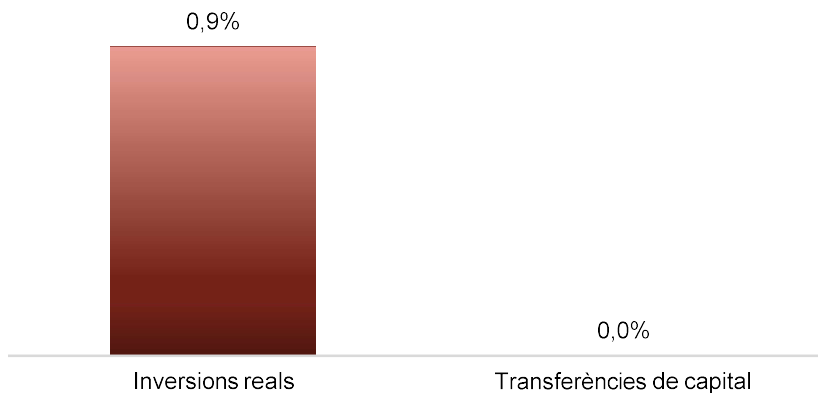
**Despesa Gerència Medi Ambient
(Cap. 2 i 4) Obligat/Crèdit Actual (%)**




**Despesa Gerència Medi Ambient
(Cap. 2 i 4) Var. Obligat 21/20 (%)**



**Despesa Gerència Medi Ambient
(Cap. 6 i 7) Obligat/Crèdit Actual (%)**



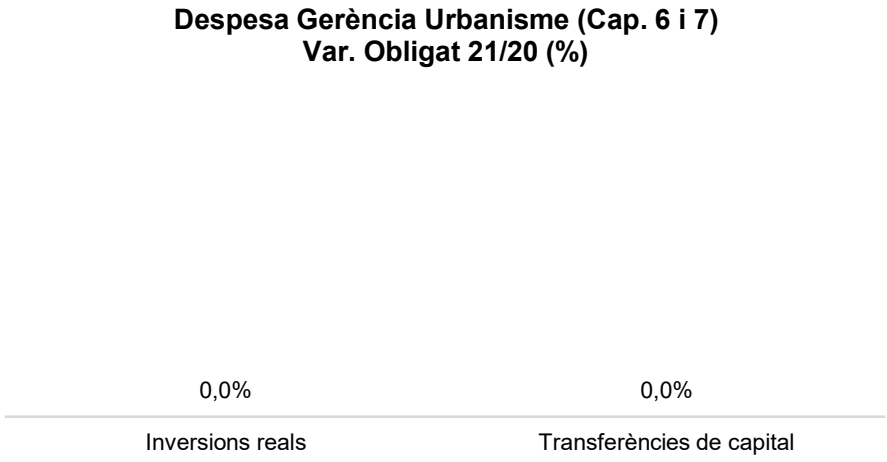
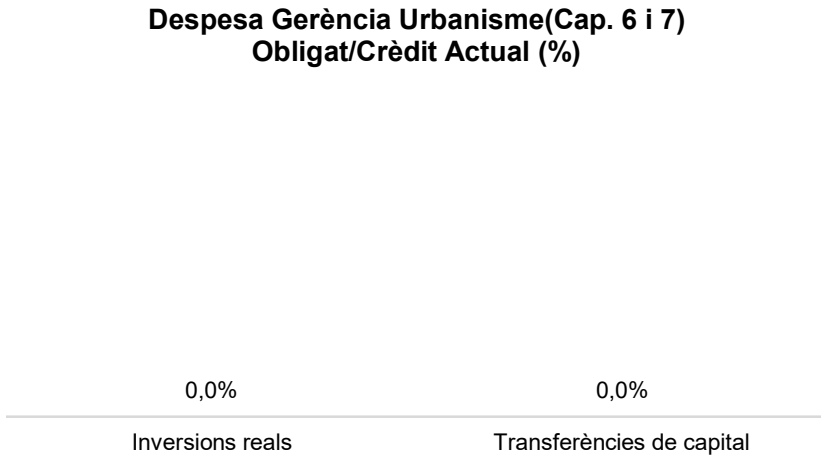
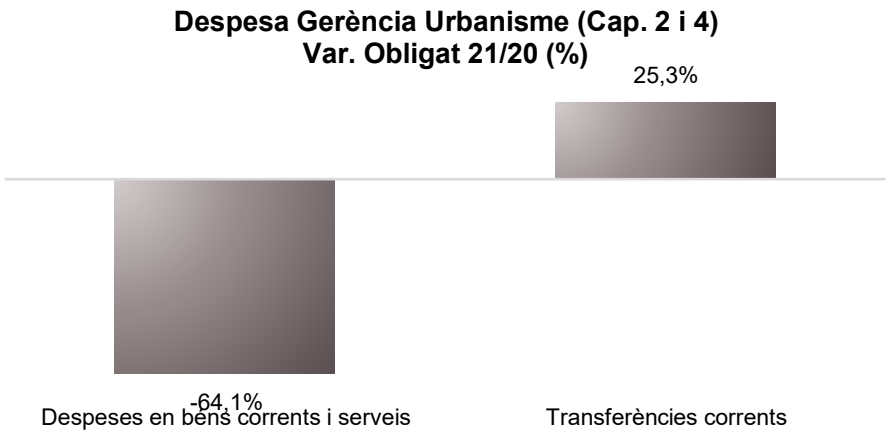
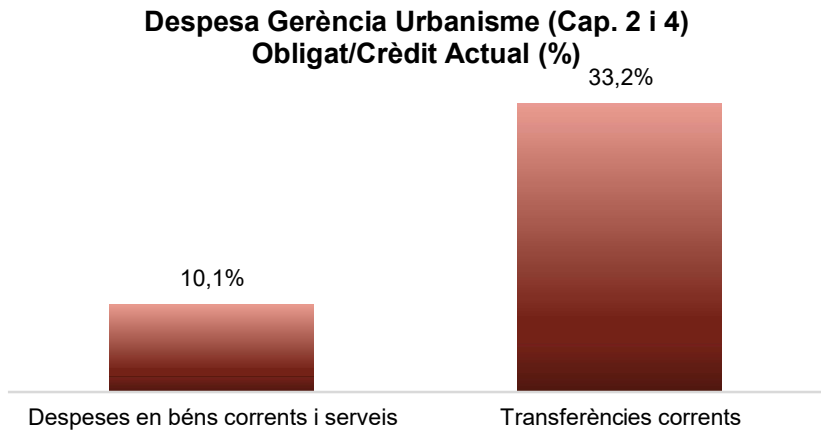
**Despesa Gerència Medi Ambient
(Cap. 6 i 7) Var. Obligat 21/20 (%)**



Execució de despeses. Gerència d'Urbanisme
Resum per capítols

Capítols	2021 P	Març 2021							Març 2020					
	1	2	3	=3/2	4	=4/2	5	=5/2	4'	=4'/2'	=%4/4'	5'	=5'/2'	=%5/5'
	Crèdit inicial	Crèdit Actual	Autoritzat	%	Disposat	%	Obligat	%	Disposat	%	Var. 21/20	Obligat	%	Var. 21/20
1 Despeses de personal	7.820.122	7.834.168	1.487.603	19,0%	1.487.603	19,0%	1.487.603	19,0%	1.679.656	23,8%	-11,4%	1.679.656	23,8%	-11,4%
2 Despeses en béns corrents i serveis	4.808.358	2.243.542	1.569.340	69,9%	1.380.423	61,5%	226.277	10,1%	3.258.586	69,8%	-57,6%	630.172	13,5%	-64,1%
3 Despeses financeres				-		-		-		-	-		-	-
4 Transferències corrents	6.628.782	6.628.782	6.528.732	98,5%	6.528.732	98,5%	2.200.000	33,2%	7.292.313	97,8%	-10,5%	1.755.945	23,6%	25,3%
5 Fons de contingència				-		-		-		-	-		-	-
Operacions corrents	19.257.262	16.706.493	9.585.675	57,4%	9.396.758	56,2%	3.913.880	23,4%	12.230.556	63,8%	-23,2%	4.065.773	21,2%	-3,7%
6 Inversions reals				-		-		-		-	-		-	-
7 Transferències de capital				-		-		-		-	-		-	-
Operacions de capital	0	0	0	-	0	-	0	-	0	-	-	0	-	-
8 Actius financers				-		-		-		-	-		-	-
9 Passius financers				-		-		-		-	-		-	-
Operacions financeres	0	0	0	-	0	-	0	-	0	-	-	0	-	-
Despeses Totals	19.257.262	16.706.493	9.585.675	57,4%	9.396.758	56,2%	3.913.880	23,4%	12.230.556	63,8%	-23,2%	4.065.773	21,2%	-3,7%

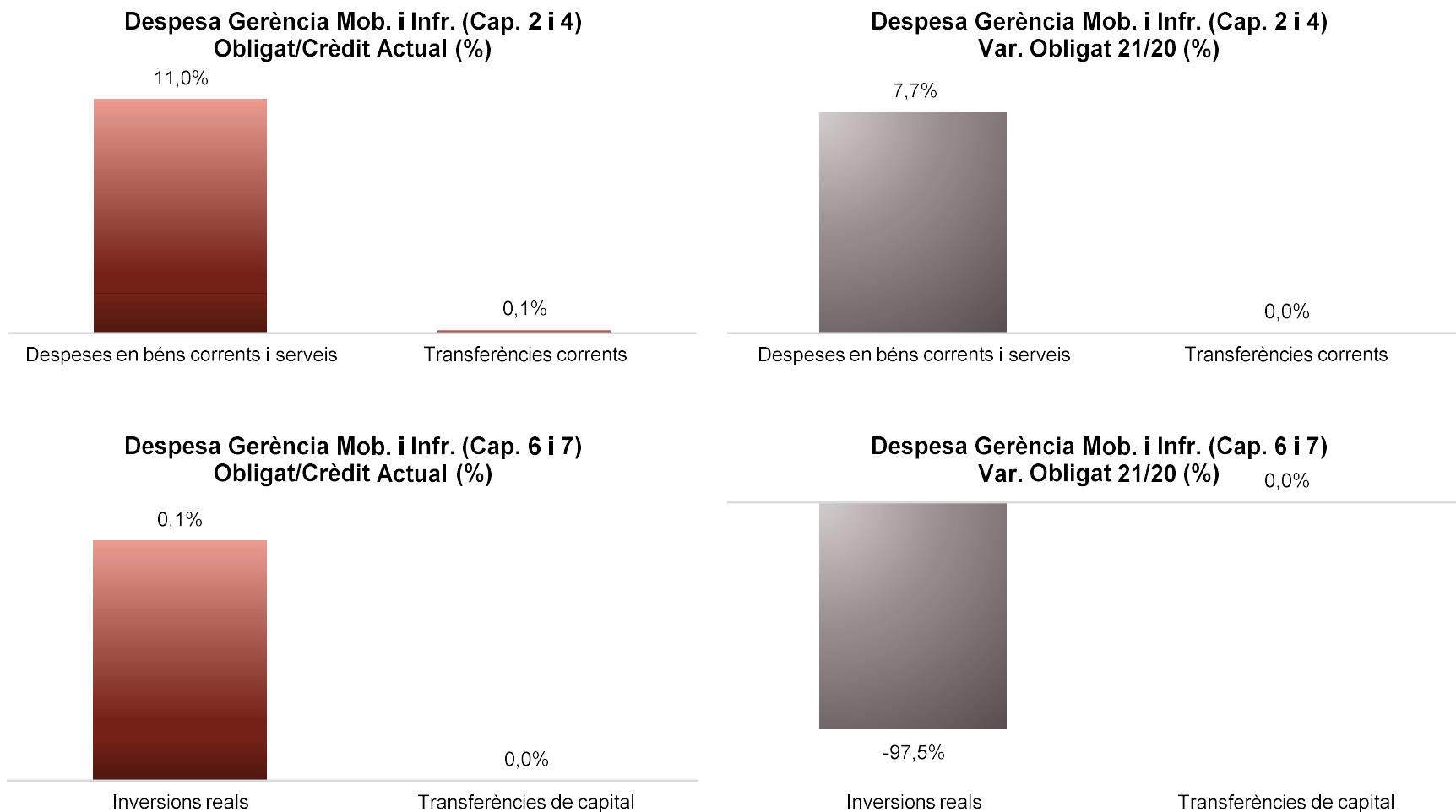
Execució de despeses. Gerència d'Urbanisme
Resum per capítols



Execució de despeses. Gerència de Mobilitat i Infraestructures
Resum per capítols

Capítols	2021 P	Març 2021								Març 2020					
	1	2	3	=3/2	4	=4/2	5	=5/2	4'	=4'/2'	=%4/4'	5'	=5'/2'	=%5/5'	
	Crèdit inicial	Crèdit Actual	Autoritzat	%	Disposat	%	Obligat	%	Disposat	%	Var. 21/20	Obligat	%	Var. 21/20	
1 Despeses de personal	4.095.804	4.260.295	892.373	20,9%	892.373	20,9%	892.373	20,9%	832.427	22,0%	7,2%	832.427	22,0%	7,2%	
2 Despeses en béns corrents i serveis	40.042.081	42.190.253	37.574.811	89,1%	36.312.635	86,1%	4.628.274	11,0%	33.191.242	82,6%	9,4%	4.295.572	10,7%	7,7%	
3 Despeses financeres				-		-		-		-	-		-	-	
4 Transferències corrents	156.491.426	156.588.850	357.489	0,2%	357.489	0,2%	194.400	0,1%	165.230.979	96,6%	-99,8%		0,0%	-	
5 Fons de contingència				-		-		-		-	-		-	-	
Operacions corrents	200.629.311	203.039.397	38.824.674	19,1%	37.562.497	18,5%	5.715.047	2,8%	199.254.648	92,6%	-81,1%	5.127.999	2,4%	11,4%	
6 Inversions reals	2.637.716	5.251.583	1.907.243	36,3%	717.445	13,7%	5.440	0,1%	2.240.495	10,4%	-68,0%	219.332	1,0%	-97,5%	
7 Transferències de capital				-		-		-		-	-		-	-	
Operacions de capital	2.637.716	5.251.583	1.907.243	36,3%	717.445	13,7%	5.440	0,1%	2.240.495	10,4%	-68,0%	219.332	1,0%	-97,5%	
8 Actius financers				-		-		-		-	-		-	-	
9 Passius financers				-		-		-		-	-		-	-	
Operacions financeres	0	0	0	-	0	-	0	-	0	-	-	0	-	-	
Despeses Totals	203.267.027	208.290.980	40.731.917	19,6%	38.279.942	18,4%	5.720.487	2,7%	201.495.143	85,2%	-81,0%	5.347.332	2,3%	7,0%	

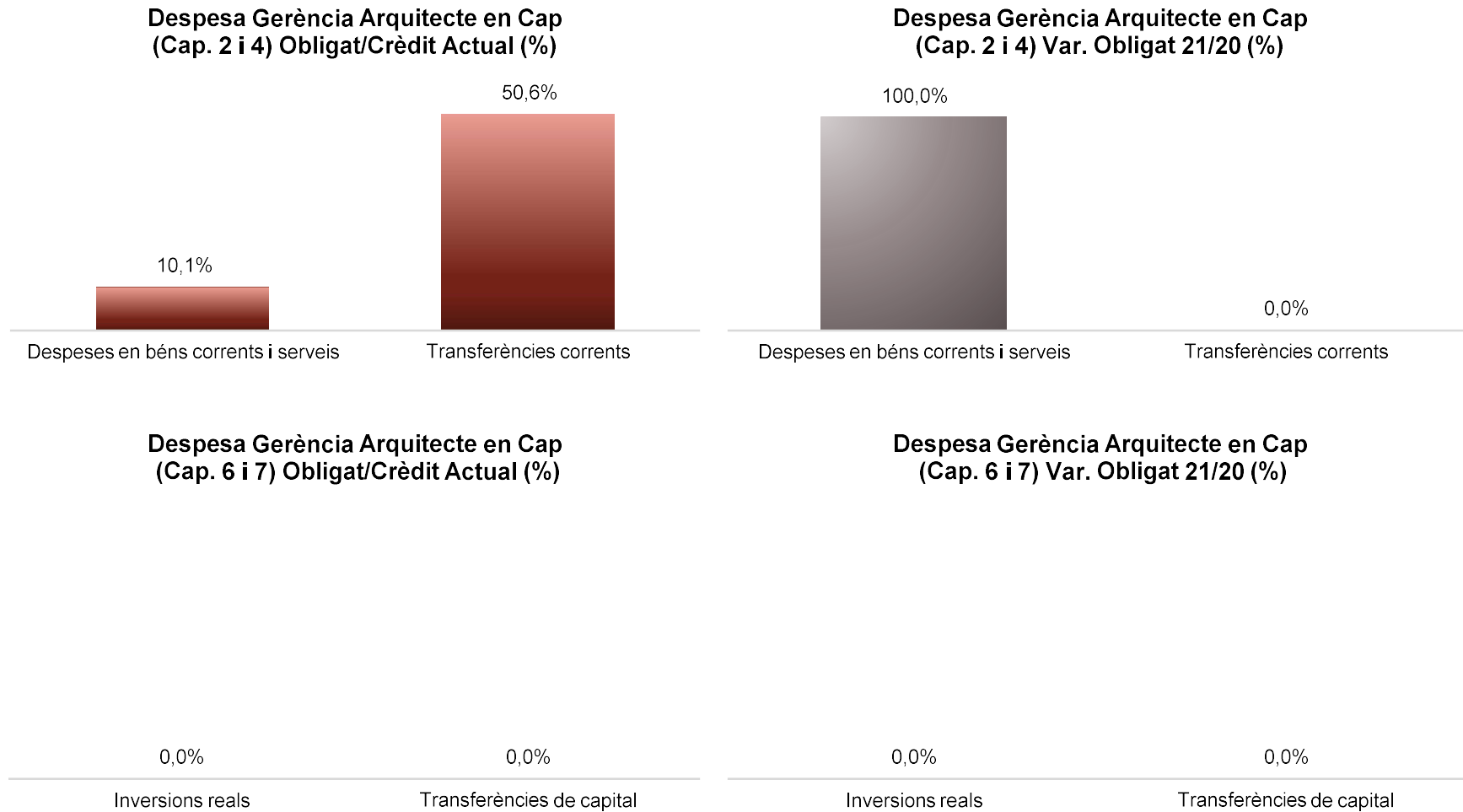
Execució de despeses. Gerència de Mobilitat i Infraestructures
Resum per capítols



Execució de despeses. Gerència de l'Arquitecte en Cap
Resum per capítols

Capítols	2021 P	Març 2021							Març 2020					
	1	2	3	=3/2	4	=4/2	5	=5/2	4'	=4'/2'	=%4/4'	5'	=5'/2'	=%5/5'
	Crèdit inicial	Crèdit Actual	Autoritzat	%	Disposat	%	Obligat	%	Disposat	%	Var. 21/20	Obligat	%	Var. 21/20
1 Despeses de personal	1.281.930	1.270.472	518.776	40,8%	518.776	40,8%	518.776	40,8%	307.384	23,0%	68,8%	307.384	23,0%	68,8%
2 Despeses en béns corrents i serveis	3.606.536	6.098.751	5.557.747	91,1%	4.211.147	69,0%	614.537	10,1%	128.661	8,7%	3173,0%	7.827	0,5%	7751,6%
3 Despeses financeres				-		-		-		-	-		-	-
4 Transferències corrents	716.076	790.536	790.486	100,0%	790.486	100,0%	400.000	50,6%		0,0%	-		0,0%	-
5 Fons de contingència				-		-		-		-	-		-	-
Operacions corrents	5.604.542	8.159.759	6.867.009	84,2%	5.520.409	67,7%	1.533.313	18,8%	436.046	15,4%	1166,0%	315.211	11,2%	386,4%
6 Inversions reals		44.200	44.105	99,8%	44.105	99,8%		0,0%		-	-		-	-
7 Transferències de capital				-		-		-		-	-		-	-
Operacions de capital	0	44.200	44.105	99,8%	44.105	99,8%	0	0,0%	0	-	-	0	-	-
8 Actius financers				-		-		-		-	-		-	-
9 Passius financers				-		-		-		-	-		-	-
Operacions financeres	0	0	0	-	0	-	0	-	0	-	-	0	-	-
Despeses Totals	5.604.542	8.203.959	6.911.113	84,2%	5.564.513	67,8%	1.533.313	18,7%	436.046	15,4%	1176,1%	315.211	11,2%	386,4%

Execució de despeses. Gerència de l'Arquitecte en Cap
Resum per capítols

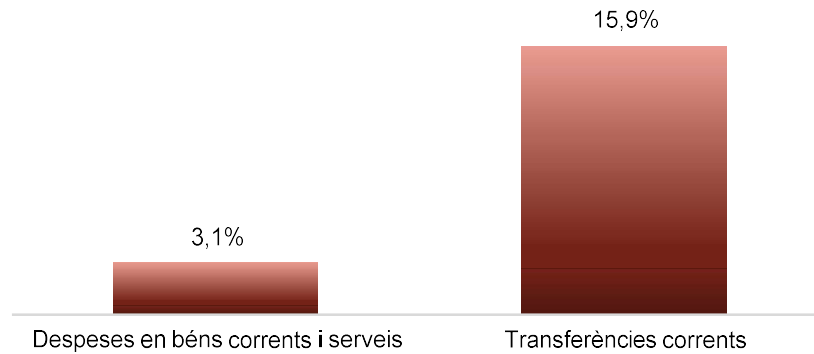


Execució de despeses. Gerència d'Àrea Economia, Recursos i Promoció Econòmica
Resum per capítols

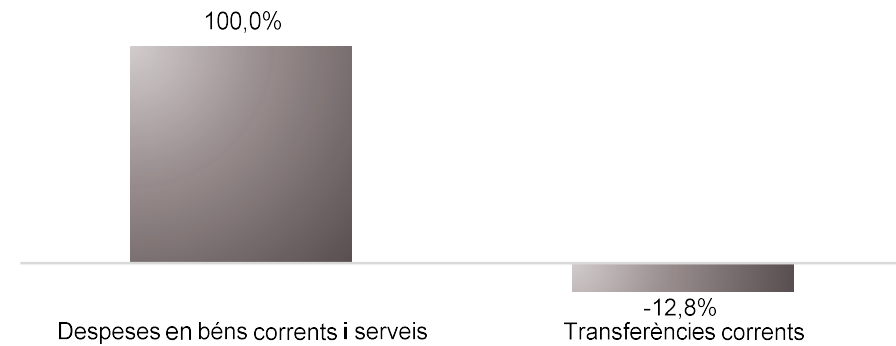
Capítols	2021 P	Març 2021							Març 2020					
	1	2	3	=3/2	4	=4/2	5	=5/2	4'	=4'/2'	=%4/4'	5'	=5'/2'	=%5/5'
	Crèdit inicial	Crèdit Actual	Autoritzat	%	Disposat	%	Obligat	%	Disposat	%	Var. 21/20	Obligat	%	Var. 21/20
1 Despeses de personal	4.153.935	4.354.624	1.000.094	23,0%	1.000.094	23,0%	1.000.094	23,0%	800.416	22,3%	24,9%	800.416	22,3%	24,9%
2 Despeses en béns corrents i serveis	5.923.328	13.789.146	3.338.867	24,2%	1.499.394	10,9%	427.961	3,1%	981.493	15,5%	52,8%	134.730	2,1%	217,6%
3 Despeses financeres				-		-		-		-	-		-	-
4 Transferències corrents	68.284.536	92.613.389	26.214.323	28,3%	17.616.219	19,0%	14.735.889	15,9%	22.468.942	31,3%	-21,6%	16.895.210	23,6%	-12,8%
5 Fons de contingència				-		-		-		-	-		-	-
Operacions corrents	78.361.799	110.757.159	30.553.285	27,6%	20.115.707	18,2%	16.163.945	14,6%	24.250.851	29,7%	-17,1%	17.830.356	21,8%	-9,3%
6 Inversions reals	2.000.000	1.383.000		0,0%		0,0%		0,0%		-	-		-	-
7 Transferències de capital		617.000	617.000	100,0%	617.000	100,0%		0,0%		-	-		-	-
Operacions de capital	2.000.000	2.000.000	617.000	30,9%	617.000	30,9%	0	0,0%	0	-	-	0	-	-
8 Actius financers				-		-		-		-	-		-	-
9 Passius financers				-		-		-		-	-		-	-
Operacions financeres	0	0	0	-	0	-	0	-	0	-	-	0	-	-
Despeses Totals	80.361.799	112.757.159	31.170.285	27,6%	20.732.707	18,4%	16.163.945	14,3%	24.250.851	29,7%	-14,5%	17.830.356	21,8%	-9,3%

Execució de despeses. Gerència d'Àrea Economia, Recursos i Promoció Econòmica
Resum per capítols

Despesa Gerència Eco., Rec. i Prom. Eco.
(Cap. 2 i 4) Obligat/Crèdit Actual (%)



Despesa Gerència Eco., Rec. i Prom. Eco.
(Cap. 2 i 4) Var. Obligat 21/20 (%)



Despesa Gerència Eco., Rec. i Prom. Eco.
(Cap. 6 i 7) Obligat/Crèdit Actual (%)



Despesa Gerència Eco., Rec. i Prom. Eco.
(Cap. 6 i 7) Var. Obligat 21/20 (%)

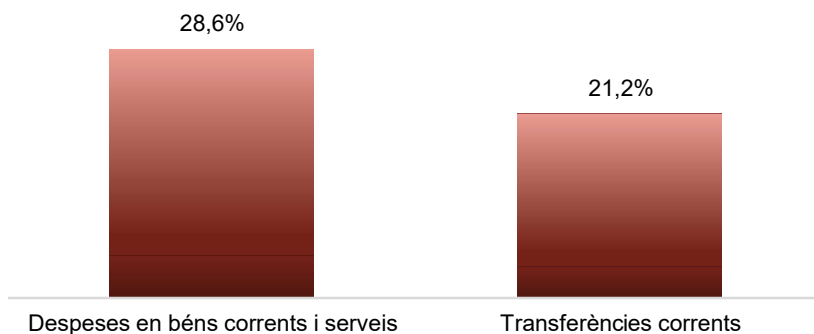


Execució de despeses. Gerència de Pressupostos i Hisenda
Resum per capítols

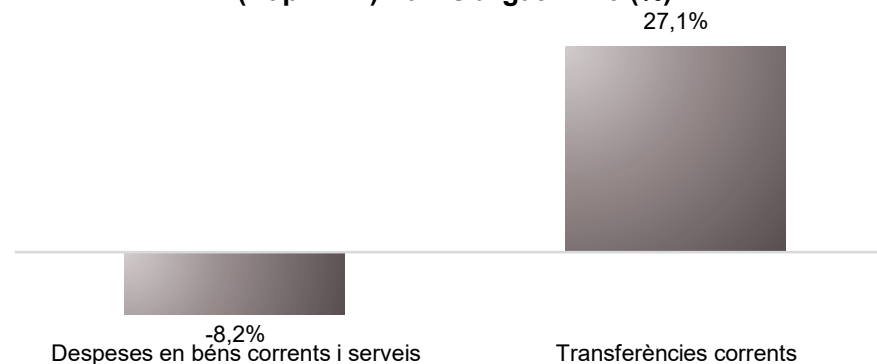
Capítols	2021 P	Març 2021							Març 2020					
	1	2	3	=3/2	4	=4/2	5	=5/2	4'	=4'/2'	=%4/4'	5'	=5'/2'	=%5/5'
	Crèdit inicial	Crèdit Actual	Autoritzat	%	Disposat	%	Obligat	%	Disposat	%	Var. 21/20	Obligat	%	Var. 21/20
1 Despeses de personal	6.073.673	6.124.607	1.303.195	21,3%	1.303.195	21,3%	1.303.195	21,3%	1.491.962	21,5%	-12,7%	1.491.962	21,5%	-12,7%
2 Despeses en béns corrents i serveis	20.281.586	20.662.372	16.992.308	82,2%	15.996.246	77,4%	5.911.079	28,6%	15.201.990	64,1%	5,2%	6.438.390	27,2%	-8,2%
3 Despeses financeres				-		-		-		-	-		-	-
4 Transferències corrents	34.837.923	34.775.823	7.686.013	22,1%	7.686.013	22,1%	7.386.595	21,2%	6.186.774	16,9%	24,2%	5.813.831	15,9%	27,1%
5 Fons de contingència				-		-		-		-	-		-	-
Operacions corrents	61.193.183	61.562.802	25.981.516	42,2%	24.985.453	40,6%	14.600.869	23,7%	22.880.727	34,0%	9,2%	13.744.184	20,5%	6,2%
6 Inversions reals	500.000	23.194.000	6.694.000	28,9%	6.694.000	28,9%	6.694.000	28,9%		0,0%	-		0,0%	-
7 Transferències de capital	1.315.010	1.315.010		0,0%		0,0%		0,0%		0,0%	-		0,0%	-
Operacions de capital	1.815.010	24.509.010	6.694.000	27,3%	6.694.000	27,3%	6.694.000	27,3%	0	0,0%	-	0	0,0%	-
8 Actius financers		5.970.000	5.970.000	100,0%	5.970.000	100,0%		0,0%		0,0%	-		0,0%	-
9 Passius financers				-		-		-		-	-		-	-
Operacions financeres	0	5.970.000	5.970.000	100,0%	5.970.000	100,0%	0	0,0%	0	0,0%	-	0	0,0%	-
Despeses Totals	63.008.193	92.041.812	38.645.516	42,0%	37.649.453	40,9%	21.294.869	23,1%	22.880.727	31,3%	64,5%	13.744.184	18,8%	54,9%

Execució de despeses. Gerència de Pressupostos i Hisenda
Resum per capítols

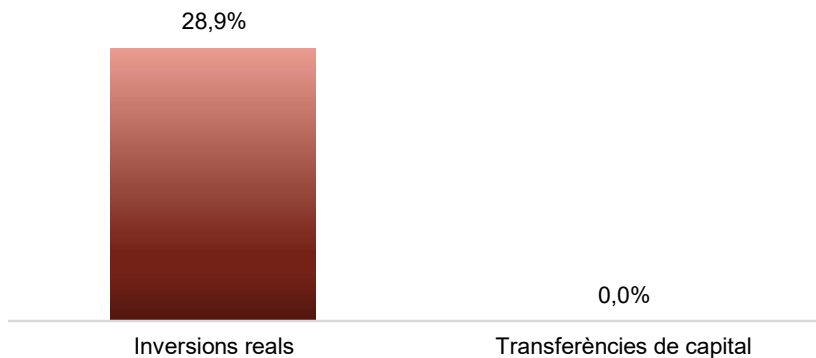
**Despesa Gerència Pressupostos i Hisenda
(Cap. 2 i 4) Obligat/Crèdit Actual (%)**



**Despesa Gerència Pressupostos i Hisenda
(Cap. 2 i 4) Var. Obligat 21/20 (%)**



**Despesa Gerència Pressupostos i Hisenda
(Cap. 6 i 7) Obligat/Crèdit Actual (%)**



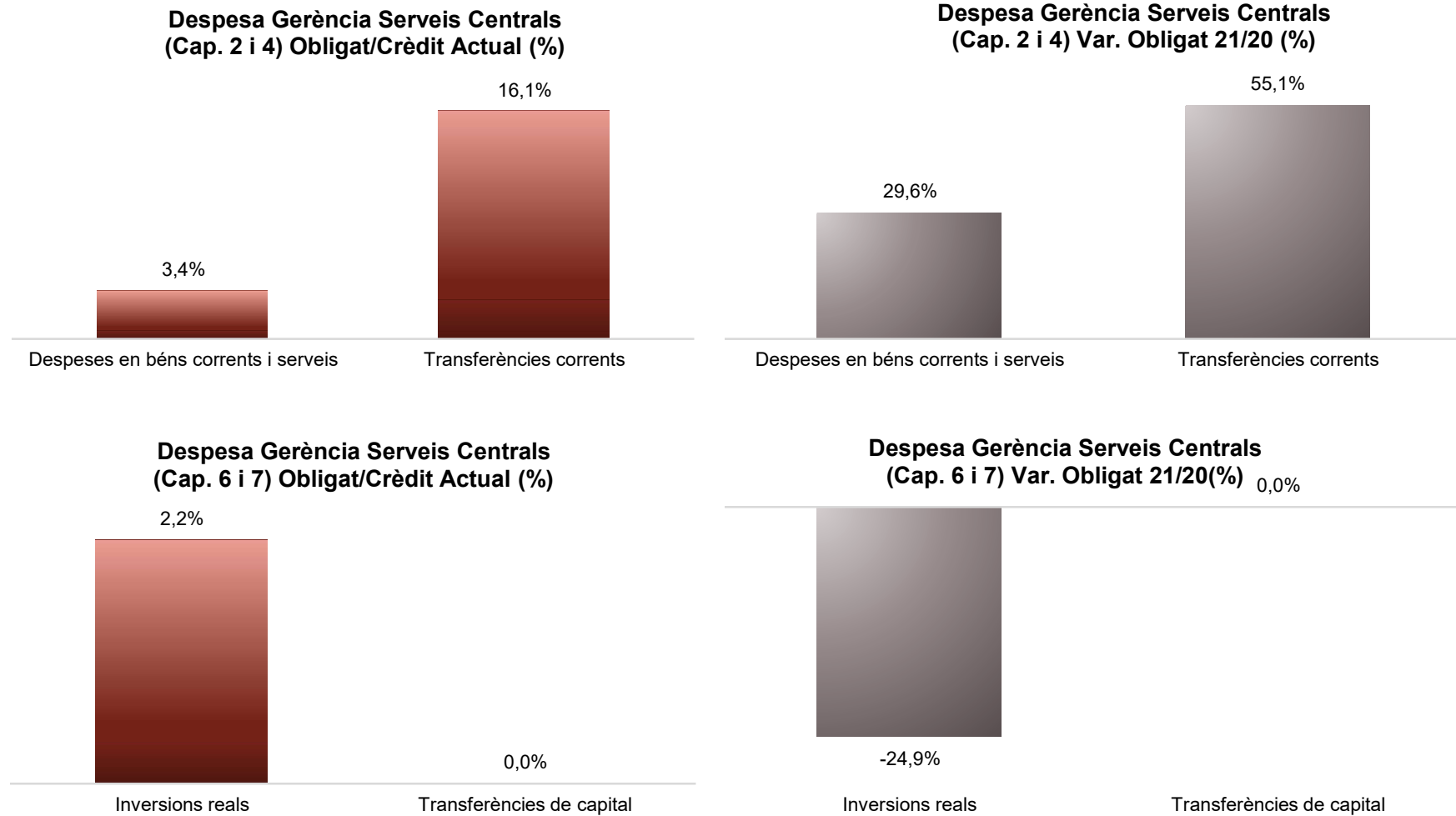
**Despesa Gerència Pressupostos i Hisenda
(Cap. 6 i 7) Var. Obligat 21/20 (%)**



Execució de despeses. Serveis Centrals
Resum per capítols

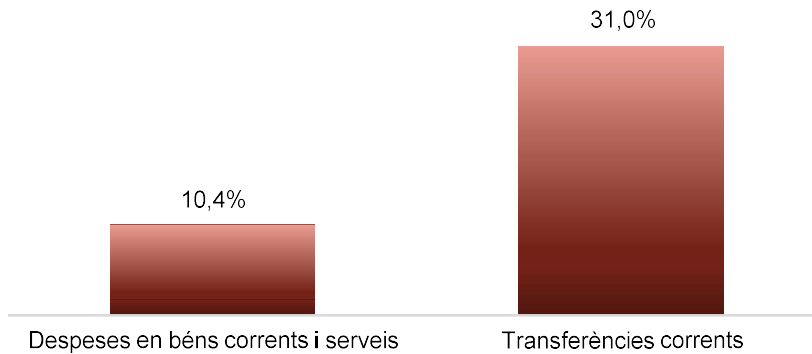
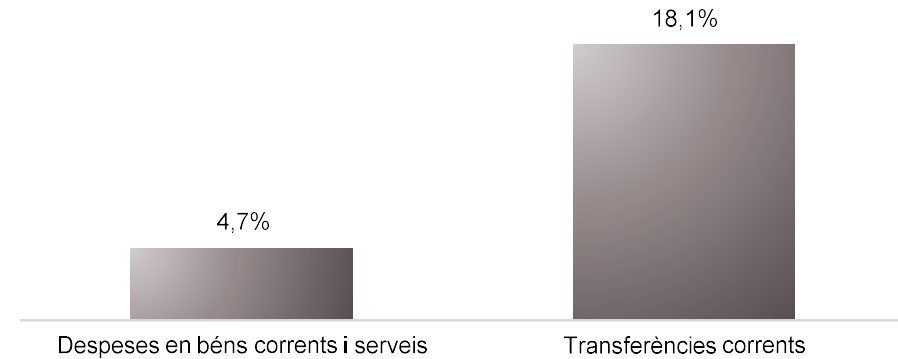
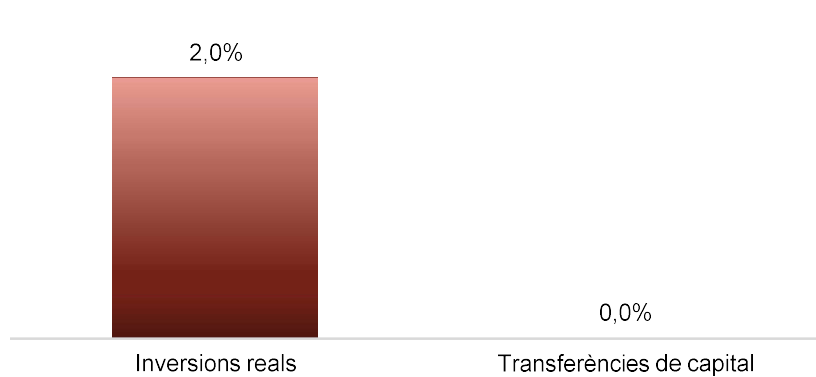
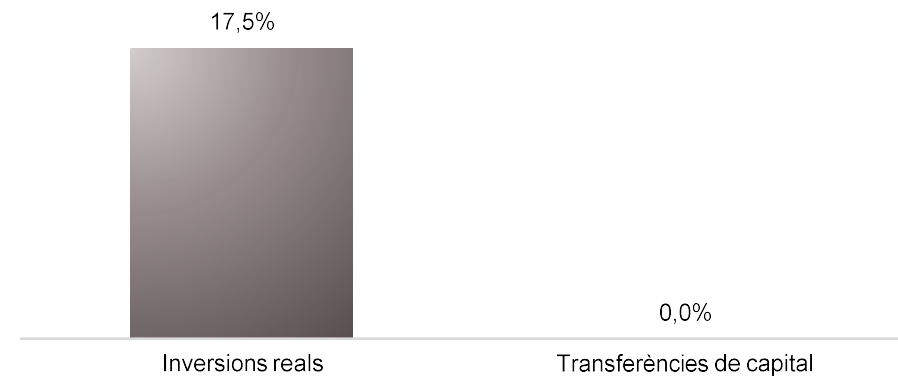
Capítols	2021 P	Març 2021							Març 2020					
	1	2	3	=3/2	4	=4/2	5	=5/2	4'	=4'/2'	=%4/4'	5'	=5'/2'	=%5/5'
	Crèdit inicial	Crèdit Actual	Autoritzat	%	Disposat	%	Obligat	%	Disposat	%	Var. 21/20	Obligat	%	Var. 21/20
1 Despeses de personal	6.626.634	6.231.161	207.028	3,3%	207.028	3,3%	207.028	3,3%	211.793	2,8%	-2,2%	211.793	2,8%	-2,2%
2 Despeses en béns corrents i serveis	7.470.039	8.002.754	2.694.176	33,7%	2.694.176	33,7%	272.694	3,4%	532.056	3,8%	406,4%	210.333	1,5%	29,6%
3 Despeses financeres	15.963.580	15.963.580	384.403	2,4%	384.403	2,4%	384.403	2,4%	508.844	3,1%	-24,5%	508.844	3,1%	-24,5%
4 Transferències corrents	180.126.426	180.126.426	97.547.927	54,2%	97.547.927	54,2%	29.058.052	16,1%	94.730.029	61,1%	3,0%	18.738.117	12,1%	55,1%
5 Fons de contingència	87.176.456	32.978.425		0,0%		0,0%		0,0%		0,0%	-		0,0%	-
Operacions corrents	297.363.135	243.302.346	100.833.535	41,4%	100.833.535	41,4%	29.922.177	12,3%	95.982.721	37,8%	5,1%	19.669.086	7,8%	52,1%
6 Inversions reals	561.750.264	559.308.538	54.145.658	9,7%	54.145.658	9,7%	12.306.247	2,2%	52.766.088	12,2%	2,6%	16.378.717	3,8%	-24,9%
7 Transferències de capital	40.385.000	28.855.885	502.805	1,7%	502.805	1,7%		0,0%	2.537.644	18,2%	-80,2%		0,0%	-
Operacions de capital	602.135.264	588.164.424	54.648.463	9,3%	54.648.463	9,3%	12.306.247	2,1%	55.303.732	12,4%	-1,2%	16.378.717	3,7%	-24,9%
8 Actius financers	47.285.054	41.315.054	13.315.054	32,2%	13.315.054	32,2%		0,0%	12.881.056	26,5%	3,4%	2.595.786	5,3%	-100,0%
9 Passius financers	96.666.132	96.666.132	25.435.881	26,3%	25.435.881	26,3%	25.435.881	26,3%	62.285.015	73,3%	-59,2%	62.285.015	73,3%	-59,2%
Operacions financeres	143.951.186	137.981.186	38.750.935	28,1%	38.750.935	28,1%	25.435.881	18,4%	75.166.071	56,3%	-48,4%	64.880.800	48,6%	-60,8%
Despeses Totals	1.043.449.585	969.447.956	194.232.933	20,0%	194.232.933	20,0%	67.664.305	7,0%	226.452.525	27,2%	-14,2%	100.928.604	12,1%	-33,0%

Execució de despeses. Serveis Centrals Resum per capítols



Execució de despeses. Gerència de Recursos
Resum per capítols

Capítols	2021 P	Març 2021							Març 2020					
	1	2	3	=3/2	4	=4/2	5	=5/2	4'	=4'/2'	=%4/4'	5'	=5'/2'	=%5/5'
	Crèdit inicial	Crèdit Actual	Autoritzat	%	Disposat	%	Obligat	%	Disposat	%	Var. 21/20	Obligat	%	Var. 21/20
1 Despeses de personal	44.603.429	44.552.708	9.595.185	21,5%	9.559.487	21,5%	9.549.887	21,4%	9.536.471	22,4%	0,2%	9.533.789	22,4%	0,2%
2 Despeses en béns corrents i serveis	37.354.071	36.206.345	27.053.282	74,7%	23.977.570	66,2%	3.767.346	10,4%	16.926.598	45,3%	41,7%	3.597.291	9,6%	4,7%
3 Despeses financeres				-		-		-		-	-		-	-
4 Transferències corrents	22.733.700	22.723.300	7.267.605	32,0%	7.111.339	31,3%	7.039.783	31,0%	6.128.988	27,5%	16,0%	5.959.127	26,7%	18,1%
5 Fons de contingència				-		-		-		-	-		-	-
Operacions corrents	104.691.200	103.482.353	43.916.071	42,4%	40.648.396	39,3%	20.357.016	19,7%	32.592.057	31,9%	24,7%	19.090.207	18,7%	6,6%
6 Inversions reals	2.931.253	2.893.353	898.471	31,1%	753.603	26,0%	57.003	2,0%	561.713	25,1%	34,2%	48.500	2,2%	17,5%
7 Transferències de capital				-		-		-		-	-		-	-
Operacions de capital	2.931.253	2.893.353	898.471	31,1%	753.603	26,0%	57.003	2,0%	561.713	25,1%	34,2%	48.500	2,2%	17,5%
8 Actius financers				-		-		-		-	-		-	-
9 Passius financers				-		-		-		-	-		-	-
Operacions financeres	0	0	0	-	0	-	0	-	0	-	-	0	-	-
Despeses Totals	107.622.453	106.375.706	44.814.542	42,1%	41.401.999	38,9%	20.414.019	19,2%	33.153.770	31,7%	24,9%	19.138.707	18,3%	6,7%



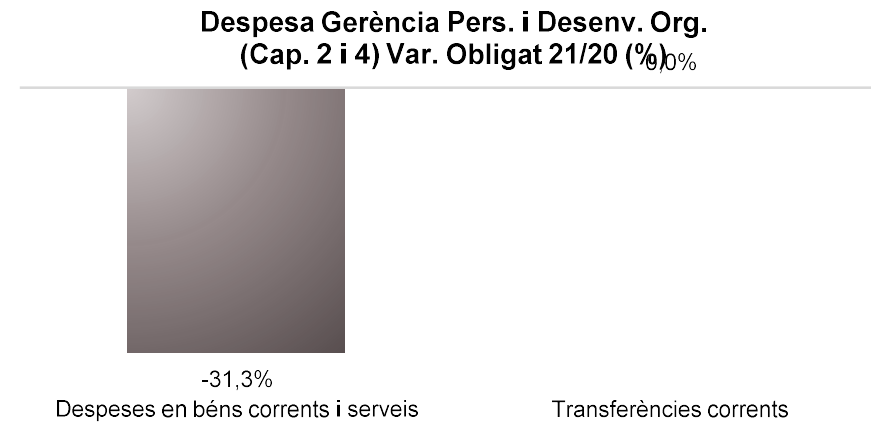
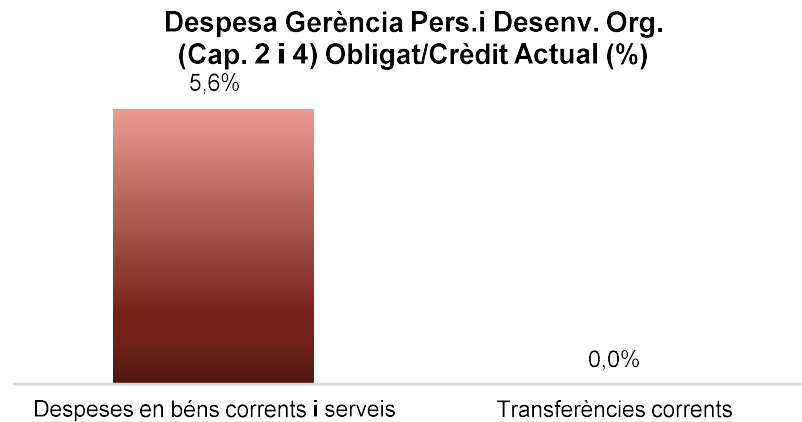
Execució de despeses. Gerència de Recursos
Resum per capítols**Despesa Gerència Recursos**
(Cap. 2 i 4) Obligat/Crèdit Actual (%)**Despesa Gerència Recursos**
(Cap. 2 i 4) Var. Obligat 21/20 (%)**Despesa Gerència Recursos**
(Cap. 6 i 7) Obligat/Crèdit Actual (%)**Despesa Gerència Recursos**
(Cap. 6 i 7) Var. Obligat 21/20 (%)

Execució de despeses. Gerència de Persones i Desenvolupament Organitzatiu

Resum per capítols

Capítols	2021 P	Març 2021							Març 2020					
	1	2	3	=3/2	4	=4/2	5	=5/2	4'	=4'/2'	=%4/4'	5'	=5'/2'	=%5/5'
	Crèdit inicial	Crèdit Actual	Autoritzat	%	Disposat	%	Obligat	%	Disposat	%	Var. 21/20	Obligat	%	Var. 21/20
1 Despeses de personal	7.185.411	7.167.736	1.836.733	25,6%	1.641.936	22,9%	1.627.687	22,7%	1.726.122	23,9%	-4,9%	1.710.842	23,7%	-4,9%
2 Despeses en béns corrents i serveis	1.028.856	1.645.702	1.255.164	76,3%	1.210.153	73,5%	91.598	5,6%	1.076.850	90,3%	12,4%	133.281	11,2%	-31,3%
3 Despeses financeres				-		-		-		-	-		-	-
4 Transferències corrents	281.664	379.164	122.063	32,2%	122.063	32,2%		0,0%	24.563	15,6%	396,9%		0,0%	-
5 Fons de contingència				-		-		-		-	-		-	-
Operacions corrents	8.495.931	9.192.602	3.213.961	35,0%	2.974.152	32,4%	1.719.286	18,7%	2.827.535	32,9%	5,2%	1.844.124	21,5%	-6,8%
6 Inversions reals				-		-		-		-	-		-	-
7 Transferències de capital				-		-		-		-	-		-	-
Operacions de capital	0	0	0	-	0	-	0	-	0	-	-	0	-	-
8 Actius financers				-		-		-		-	-		-	-
9 Passius financers				-		-		-		-	-		-	-
Operacions financeres	0	0	0	-	0	-	0	-	0	-	-	0	-	-
Despeses Totals	8.495.931	9.192.602	3.213.961	35,0%	2.974.152	32,4%	1.719.286	18,7%	2.827.535	32,9%	5,2%	1.844.124	21,5%	-6,8%

Execució de despeses. Gerència de Persones i Desenvolupament Organitzatiu
Resum per capítols

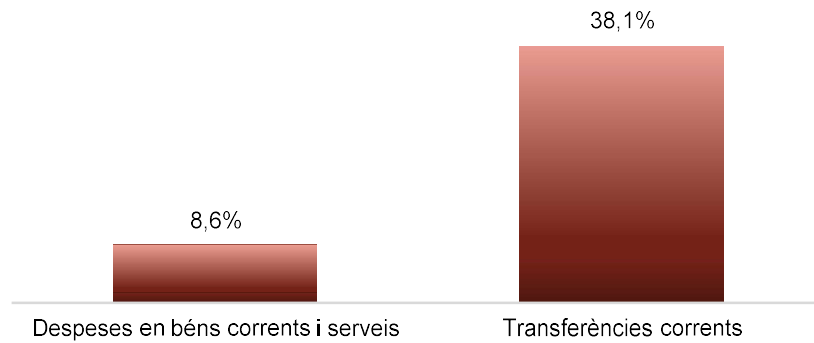


Execució de despeses. Districtes
Resum per capítols

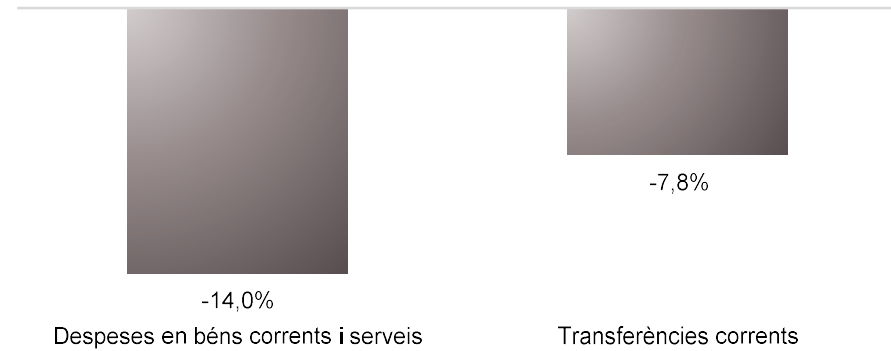
Capítols	2021 P	Març 2021							Març 2020					
	1	2	3	=3/2	4	=4/2	5	=5/2	4'	=4'/2'	=%4/4'	5'	=5'/2'	=%5/5'
	Crèdit inicial	Crèdit Actual	Autoritzat	%	Disposat	%	Obligat	%	Disposat	%	Var. 21/20	Obligat	%	Var. 21/20
1 Despeses de personal	54.469.732	54.117.652	11.739.300	21,7%	11.739.300	21,7%	11.739.300	21,7%	11.872.948	21,9%	-1,1%	11.871.537	21,9%	-1,1%
2 Despeses en béns corrents i serveis	192.204.168	194.553.494	151.797.039	78,0%	146.235.791	75,2%	16.685.333	8,6%	177.276.182	88,8%	-17,5%	19.404.629	9,7%	-14,0%
3 Despeses financeres				-		-		-		-	-		-	-
4 Transferències corrents	100.481.928	100.738.864	97.071.157	96,4%	92.201.638	91,5%	38.386.066	38,1%	93.683.071	90,0%	-1,6%	41.616.643	40,0%	-7,8%
5 Fons de contingència				-		-		-		-	-		-	-
Operacions corrents	347.155.827	349.410.010	260.607.496	74,6%	250.176.729	71,6%	66.810.698	19,1%	282.832.202	79,0%	-11,5%	72.892.809	20,4%	-8,3%
6 Inversions reals	9.858.996	11.745.890	1.759.280	15,0%	1.091.401	9,3%	162.519	1,4%	791.800	3,6%	37,8%	63.484	0,3%	156,0%
7 Transferències de capital				-		-		-		-	-		-	-
Operacions de capital	9.858.996	11.745.890	1.759.280	15,0%	1.091.401	9,3%	162.519	1,4%	791.800	3,6%	37,8%	63.484	0,3%	156,0%
8 Actius financers				-		-		-		-	-		-	-
9 Passius financers				-		-		-		-	-		-	-
Operacions financeres	0	0	0	-	0	-	0	-	0	-	-	0	-	-
Despeses Totals	357.014.823	361.155.901	262.366.776	72,6%	251.268.130	69,6%	66.973.217	18,5%	283.624.001	74,6%	-11,4%	72.956.293	19,2%	-8,2%

Execució de despeses. Districtes

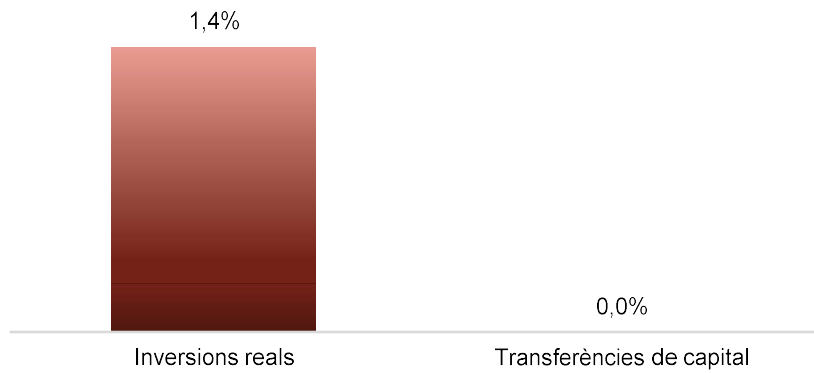
Despesa districtes (Cap. 2 i 4)
Obligat/Crèdit Actual (%)



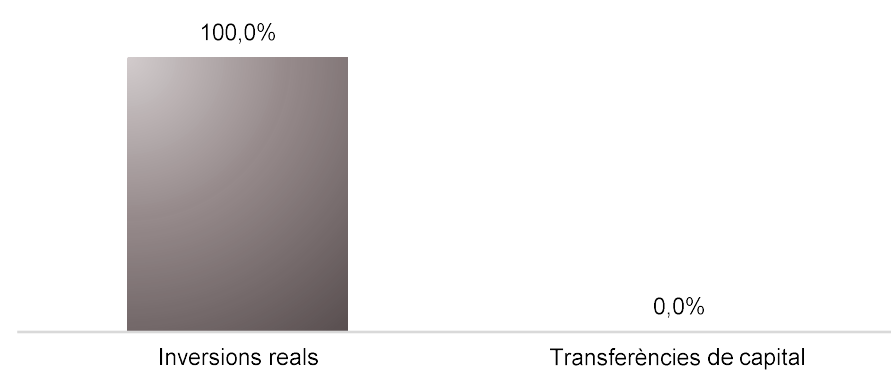
Despesa districtes (Cap. 2 i 4)
Var. Obligat 21/20 (%)



Despesa districtes (Cap. 6 i 7)
Obligat/Crèdit Actual (%)



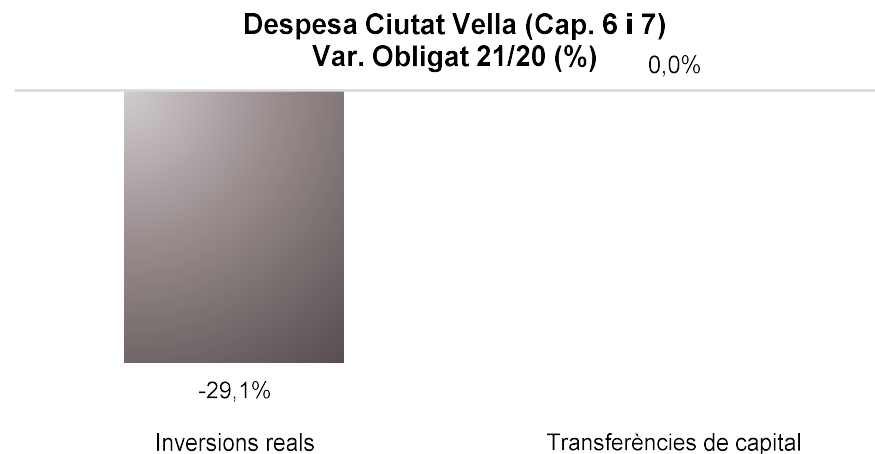
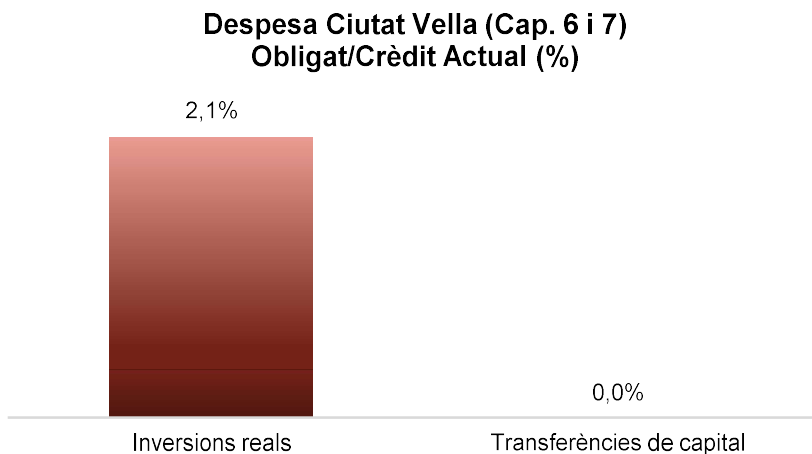
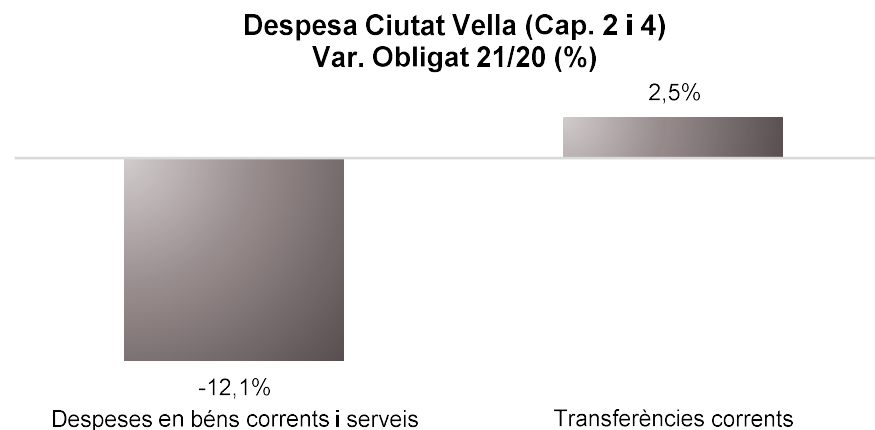
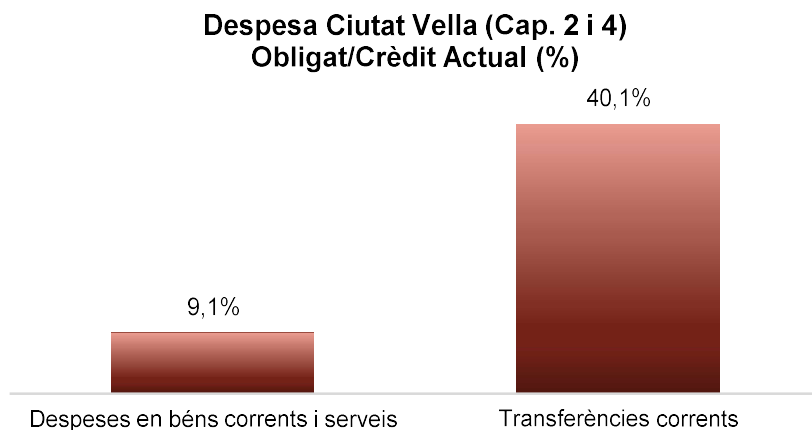
Despesa districtes (Cap. 6 i 7)
Var. Obligat 21/20 (%)



Execució de despeses. Districte de Ciutat Vella
Resum per capítols

Capítols	2021 P	Març 2021							Març 2020					
	1	2	3	=3/2	4	=4/2	5	=5/2	4'	=4'/2'	Març 2020	5'	=5'/2'	=%5/5'
	Crèdit inicial	Crèdit Actual	Autoritzat	%	Disposat	%	Obligat	%	Disposat	%	Var. 21/20	Obligat	%	Var. 21/20
1 Despeses de personal	6.275.187	6.324.310	1.399.482	22,1%	1.399.482	22,1%	1.399.482	22,1%	1.380.404	22,7%	1,4%	1.378.993	22,7%	1,5%
2 Despeses en béns corrents i serveis	36.316.097	36.167.323	27.608.733	76,3%	25.515.211	70,5%	3.274.187	9,1%	33.154.770	87,9%	-23,0%	3.725.563	9,9%	-12,1%
3 Despeses financeres				-		-		-		-	-		-	-
4 Transferències corrents	10.471.961	10.513.461	9.828.301	93,5%	9.198.301	87,5%	4.218.964	40,1%	9.394.554	87,3%	-2,1%	4.118.020	38,3%	2,5%
5 Fons de contingència				-		-		-		-	-		-	-
Operacions corrents	53.063.245	53.005.094	38.836.517	73,3%	36.112.994	68,1%	8.892.633	16,8%	43.929.728	80,5%	-17,8%	9.222.576	16,9%	-3,6%
6 Inversions reals	969.743	1.321.305	305.025	23,1%	171.129	13,0%	28.333	2,1%	40.411	6,5%	323,5%	39.969	6,4%	-29,1%
7 Transferències de capital				-		-		-		-	-		-	-
Operacions de capital	969.743	1.321.305	305.025	23,1%	171.129	13,0%	28.333	2,1%	40.411	6,5%	323,5%	39.969	6,4%	-29,1%
8 Actius financers				-		-		-		-	-		-	-
9 Passius financers				-		-		-		-	-		-	-
Operacions financeres	0	0	0	-	0	-	0	-	0	-	-	0	-	-
Despeses Totals	54.032.988	54.326.398	39.141.541	72,0%	36.284.123	66,8%	8.920.966	16,4%	43.970.139	79,7%	-17,5%	9.262.545	16,8%	-3,7%

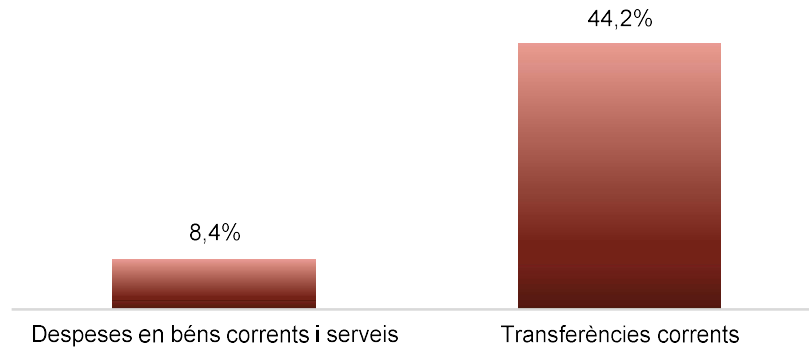

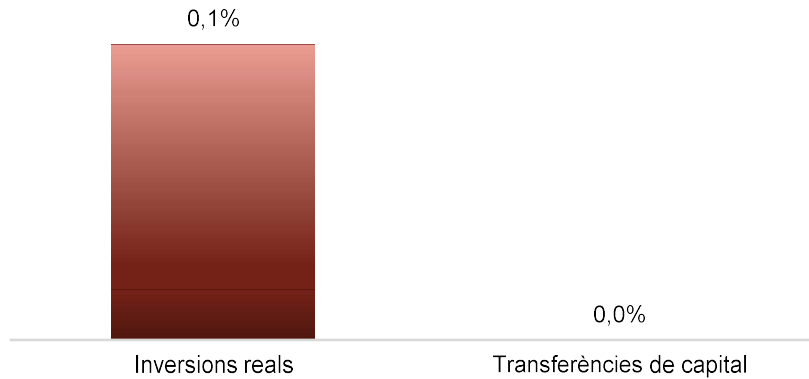
Execució de despeses. Districte de Ciutat Vella



Execució de despeses. Districte de l'Eixample
Resum per capítols

Capítols	2021 P	Març 2021							Març 2020					
	1	2	3	=3/2	4	=4/2	5	=5/2	4'	=4'/2'	=%4/4'	5'	=5'/2'	=%5/5'
	Crèdit inicial	Crèdit Actual	Autoritzat	%	Disposat	%	Obligat	%	Disposat	%	Var. 21/20	Obligat	%	Var. 21/20
1 Despeses de personal	7.484.656	7.508.027	1.596.055	21,3%	1.596.055	21,3%	1.596.055	21,3%	1.581.964	21,1%	0,9%	1.581.964	21,1%	0,9%
2 Despeses en béns corrents i serveis	23.804.197	23.968.848	18.064.740	75,4%	17.365.923	72,5%	2.002.741	8,4%	22.598.077	91,8%	-23,2%	2.294.504	9,3%	-12,7%
3 Despeses financeres				-		-		-		-	-		-	-
4 Transferències corrents	13.438.949	13.474.942	13.314.005	98,8%	12.917.514	95,9%	5.951.663	44,2%	13.377.816	96,0%	-3,4%	6.082.688	43,6%	-2,2%
5 Fons de contingència				-		-		-		-	-		-	-
Operacions corrents	44.727.802	44.951.817	32.974.800	73,4%	31.879.492	70,9%	9.550.459	21,2%	37.557.858	81,6%	-15,1%	9.959.157	21,6%	-4,1%
6 Inversions reals	963.416	1.573.416	431.410	27,4%	122.626	7,8%	2.264	0,1%	11.442	3,5%	971,7%		0,0%	-
7 Transferències de capital				-		-		-		-	-		-	-
Operacions de capital	963.416	1.573.416	431.410	27,4%	122.626	7,8%	2.264	0,1%	11.442	3,5%	971,7%	0	0,0%	-
8 Actius financers				-		-		-		-	-		-	-
9 Passius financers				-		-		-		-	-		-	-
Operacions financeres	0	0	0	-	0	-	0	-	0	-	-	0	-	-
Despeses Totals	45.691.218	46.525.233	33.406.210	71,8%	32.002.118	68,8%	9.552.723	20,5%	37.569.300	81,0%	-14,8%	9.959.157	21,5%	-4,1%

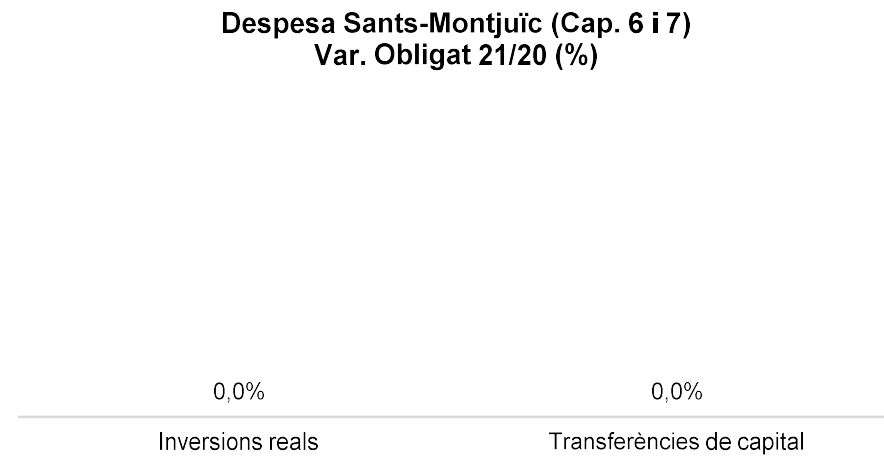
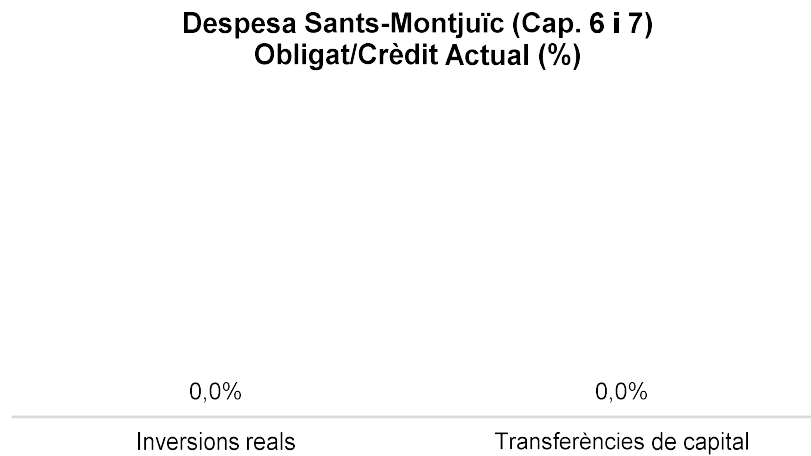
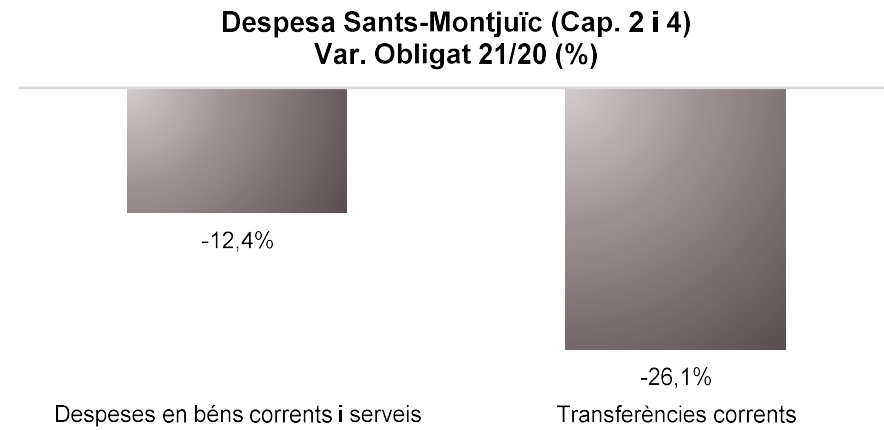
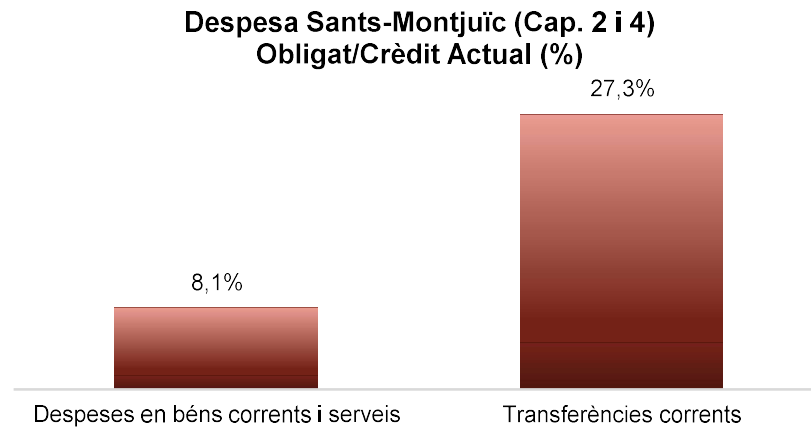
Execució de despeses. Districte de l'Eixample

Despesa Eixample (Cap. 2 i 4)
Obligat/Crèdit Actual (%)Despesa Eixample (Cap. 2 i 4)
Var. Obligat 21/20 (%)Despesa Eixample (Cap. 6 i 7)
Obligat/Crèdit Actual (%)Despesa Eixample (Cap. 6 i 7)
Var. Obligat 21/20(%)

Execució de despeses. Districte de Sants-Montjuïc
Resum per capítols

Capítols	2021 P	Març 2021								Març 2020					
	1	2	3	=3/2	4	=4/2	5	=5/2	4'	=4'/2'	=%4/4'	5'	=5'/2'	=%5/5'	
	Crèdit inicial	Crèdit Actual	Autoritzat	%	Disposat	%	Obligat	%	Disposat	%	Var. 21/20	Obligat	%	Var. 21/20	
1 Despeses de personal	5.528.625	5.590.125	1.219.130	21,8%	1.219.130	21,8%	1.219.130	21,8%	1.218.667	21,4%	0,0%	1.218.667	21,4%	0,0%	
2 Despeses en béns corrents i serveis	21.372.181	22.487.474	16.391.730	72,9%	16.160.024	71,9%	1.828.961	8,1%	20.116.285	89,0%	-19,7%	2.088.355	9,2%	-12,4%	
3 Despeses financeres				-		-		-		-	-		-	-	
4 Transferències corrents	10.916.991	10.936.735	10.823.408	99,0%	10.094.877	92,3%	2.988.802	27,3%	9.409.068	83,8%	7,3%	4.041.799	36,0%	-26,1%	
5 Fons de contingència				-		-		-		-	-		-	-	
Operacions corrents	37.817.797	39.014.335	28.434.267	72,9%	27.474.031	70,4%	6.036.893	15,5%	30.744.020	77,8%	-10,6%	7.348.821	18,6%	-17,9%	
6 Inversions reals	1.176.736	395.416	65.140	16,5%	65.140	16,5%		0,0%	24.130	6,0%	170,0%		0,0%	-	
7 Transferències de capital				-		-		-		-	-		-	-	
Operacions de capital	1.176.736	395.416	65.140	16,5%	65.140	16,5%	0	0,0%	24.130	6,0%	170,0%	0	0,0%	-	
8 Actius financers				-		-		-		-	-		-	-	
9 Passius financers				-		-		-		-	-		-	-	
Operacions financeres	0	0	0	-	0	-	0	-	0	-	-	0	-	-	
Despeses Totals	38.994.533	39.409.750	28.499.407	72,3%	27.539.171	69,9%	6.036.893	15,3%	30.768.150	77,0%	-10,5%	7.348.821	18,4%	-17,9%	

Execució de despeses. Districte de Sants-Montjuïc

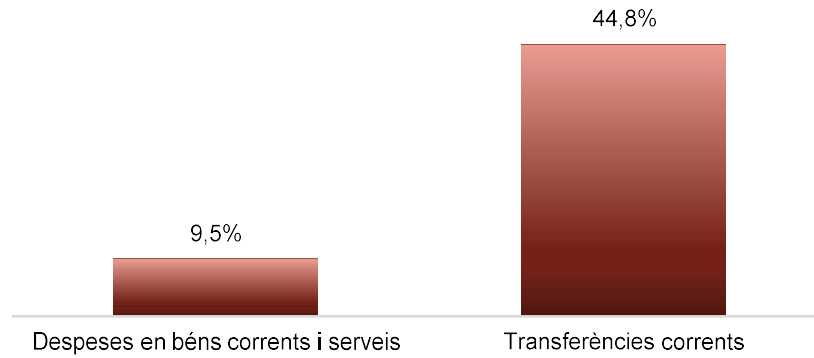


Execució de despeses. Districte de Les Corts
Resum per capítols

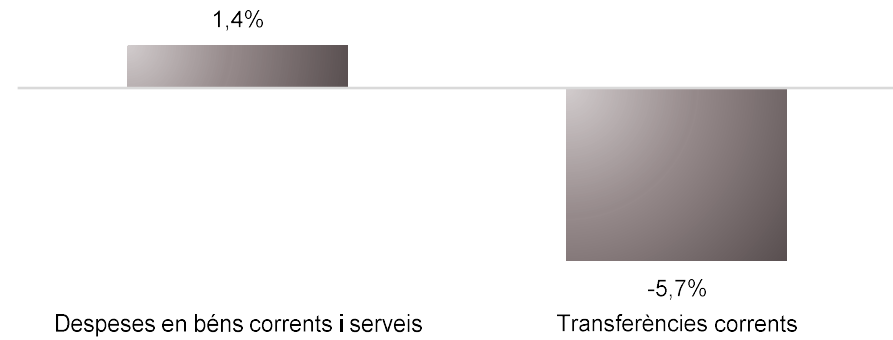
Capítols	2021 P	Març 2021							Març 2020					
	1	2	3	=3/2	4	=4/2	5	=5/2	4'	=4'/2'	=%4/4'	5'	=5'/2'	=%5/5'
	Crèdit inicial	Crèdit Actual	Autoritzat	%	Disposat	%	Obligat	%	Disposat	%	Var. 21/20	Obligat	%	Var. 21/20
1 Despeses de personal	4.287.498	4.310.928	933.678	21,7%	933.678	21,7%	933.678	21,7%	931.687	22,4%	0,2%	931.687	22,4%	0,2%
2 Despeses en béns corrents i serveis	8.926.437	9.007.430	6.654.791	73,9%	6.496.883	72,1%	856.573	9,5%	8.115.839	87,7%	-19,9%	844.593	9,1%	1,4%
3 Despeses financeres				-		-		-		-	-		-	-
4 Transferències corrents	3.805.383	3.805.383	3.522.628	92,6%	3.306.301	86,9%	1.706.468	44,8%	3.512.488	89,3%	-5,9%	1.810.102	46,0%	-5,7%
5 Fons de contingència				-		-		-		-	-		-	-
Operacions corrents	17.019.318	17.123.741	11.111.097	64,9%	10.736.862	62,7%	3.496.719	20,4%	12.560.014	72,4%	-14,5%	3.586.382	20,7%	-2,5%
6 Inversions reals	829.204	759.204	1.440	0,2%	1.440	0,2%		0,0%		0,0%	-		0,0%	-
7 Transferències de capital				-		-		-		-	-		-	-
Operacions de capital	829.204	759.204	1.440	0,2%	1.440	0,2%	0	0,0%	0	0,0%	-	0	0,0%	-
8 Actius financers				-		-		-		-	-		-	-
9 Passius financers				-		-		-		-	-		-	-
Operacions financeres	0	0	0	-	0	-	0	-	0	-	-	0	-	-
Despeses Totals	17.848.522	17.882.945	11.112.537	62,1%	10.738.302	60,0%	3.496.719	19,6%	12.560.014	71,4%	-14,5%	3.586.382	20,4%	-2,5%

Execució de despeses. Districte de Les Corts


Despesa Les Corts (Cap. 2 i 4)
Obligat/Crèdit Actual (%)



Despesa Les Corts (Cap. 2 i 4)
Var. Obligat 21/20 (%)



Despesa Les Corts (Cap. 6 i 7)
Obligat/Crèdit Actual (%)



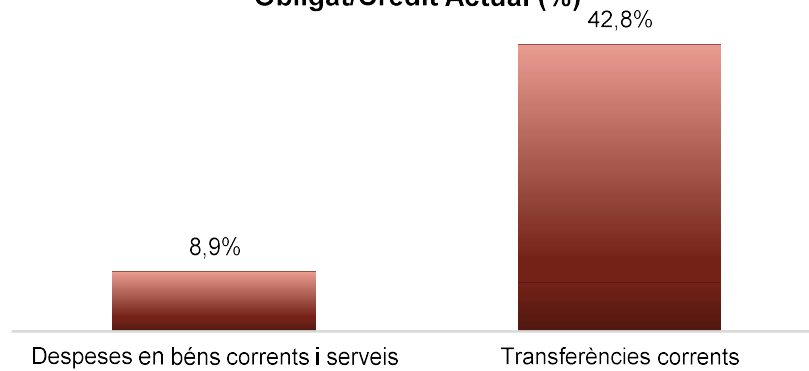

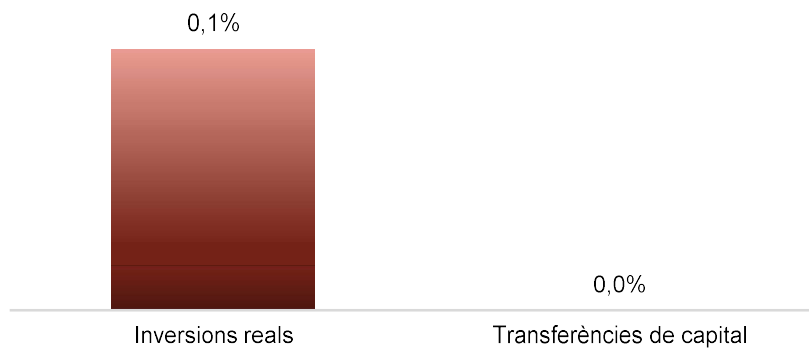
Despesa Les Corts (Cap. 6 i 7)
Var. Obligat 21/20 (%)



Execució de despeses. Districte de Sarrià - St. Gervasi
Resum per capítols

Capítols	2021 P	Març 2021							Març 2020					
	1	2	3	=3/2	4	=4/2	5	=5/2	4'	=4'/2'	=%4/4'	5'	=5'/2'	=%5/5'
	Crèdit inicial	Crèdit Actual	Autoritzat	%	Disposat	%	Obligat	%	Disposat	%	Var. 21/20	Obligat	%	Var. 21/20
1 Despeses de personal	5.213.547	4.866.628	1.074.500	22,1%	1.074.500	22,1%	1.074.500	22,1%	1.138.596	23,1%	-5,6%	1.138.596	23,1%	-5,6%
2 Despeses en béns corrents i serveis	13.725.675	13.649.900	10.730.075	78,6%	10.422.608	76,4%	1.213.379	8,9%	12.806.648	89,8%	-18,6%	1.336.347	9,4%	-9,2%
3 Despeses financeres				-		-		-		-	-		-	-
4 Transferències corrents	4.902.439	5.020.914	3.549.205	70,7%	3.227.841	64,3%	2.149.183	42,8%	4.387.335	87,3%	-26,4%	2.593.661	51,6%	-17,1%
5 Fons de contingència				-		-		-		-	-		-	-
Operacions corrents	23.841.660	23.537.442	15.353.780	65,2%	14.724.949	62,6%	4.437.063	18,9%	18.332.579	75,7%	-19,7%	5.068.604	20,9%	-12,5%
6 Inversions reals	859.053	304.053	54.519	17,9%	42.810	14,1%	290	0,1%	21.570	8,9%	98,5%		0,0%	-
7 Transferències de capital				-		-		-		-	-		-	-
Operacions de capital	859.053	304.053	54.519	17,9%	42.810	14,1%	290	0,1%	21.570	8,9%	98,5%	0	0,0%	-
8 Actius financers				-		-		-		-	-		-	-
9 Passius financers				-		-		-		-	-		-	-
Operacions financeres	0	0	0	-	0	-	0	-	0	-	-	0	-	-
Despeses Totals	24.700.713	23.841.495	15.408.300	64,6%	14.767.759	61,9%	4.437.353	18,6%	18.354.149	75,0%	-19,5%	5.068.604	20,7%	-12,5%

Execució de despeses. Districte de Sarrià - St. Gervasi

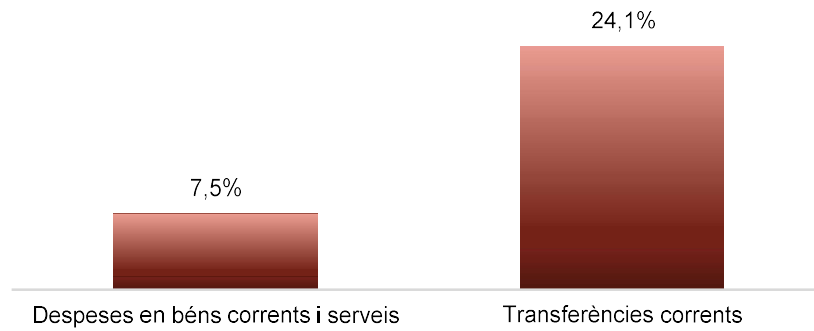
Despesa Sarrià - St.Gervasi (Cap. 2 i 4)
Obligat/Crèdit Actual (%)Despesa Sarrià - St.Gervasi (Cap. 2 i 4)
Var. Obligat 21/20 (%)Despesa Sarrià - St.Gervasi (Cap. 6 i 7)
Obligat/Crèdit Actual (%)Despesa Sarrià - St.Gervasi (Cap. 6 i 7)
Var. Obligat 21/20 (%)

Execució de despeses. Districte de Gràcia
Resum per capítols


Capítols	2021 P	Març 2021							Març 2020					
	1	2	3	=3/2	4	=4/2	5	=5/2	4'	=4'/2'	=%4/4'	5'	=5'/2'	=%5/5'
	Crèdit inicial	Crèdit Actual	Autoritzat	%	Disposat	%	Obligat	%	Disposat	%	Var. 21/20	Obligat	%	Var. 21/20
1 Despeses de personal	4.421.647	4.445.439	945.237	21,3%	945.237	21,3%	945.237	21,3%	980.452	22,0%	-3,6%	980.452	22,0%	-3,6%
2 Despeses en béns corrents i serveis	12.339.373	12.710.838	9.549.886	75,1%	9.315.361	73,3%	954.594	7,5%	11.118.367	86,0%	-16,2%	1.269.955	9,8%	-24,8%
3 Despeses financeres				-		-		-		-	-		-	-
4 Transferències corrents	8.882.902	8.890.902	8.471.530	95,3%	8.201.470	92,2%	2.145.368	24,1%	7.919.783	86,3%	3,6%	3.808.409	41,5%	-43,7%
5 Fons de contingència				-		-		-		-	-		-	-
Operacions corrents	25.643.922	26.047.179	18.966.653	72,8%	18.462.068	70,9%	4.045.199	15,5%	20.018.602	75,4%	-7,8%	6.058.816	22,8%	-33,2%
6 Inversions reals	854.101	2.301.101	201.631	8,8%	177.331	7,7%	15.700	0,7%		0,0%	-		0,0%	-
7 Transferències de capital				-		-		-		-	-		-	-
Operacions de capital	854.101	2.301.101	201.631	8,8%	177.331	7,7%	15.700	0,7%	0	0,0%	-	0	0,0%	-
8 Actius financers				-		-		-		-	-		-	-
9 Passius financers				-		-		-		-	-		-	-
Operacions financeres	0	0	0	-	0	-	0	-	0	-	-	0	-	-
Despeses Totals	26.498.023	28.348.280	19.168.284	67,6%	18.639.399	65,8%	4.060.899	14,3%	20.018.602	45,0%	-6,9%	6.058.816	13,6%	-33,0%

Execució de despeses. Districte de Gràcia

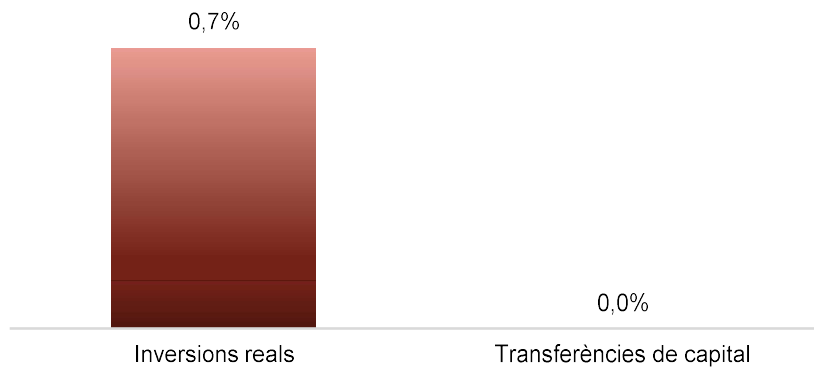
Despesa Gràcia (Cap. 2 i 4)
Obligat/Crèdit Actual (%)



Despesa Gràcia (Cap. 2 i 4)
Var. Obligat 21/20 (%)



Despesa Gràcia (Cap. 6 i 7)
Obligat/Crèdit Actual (%)



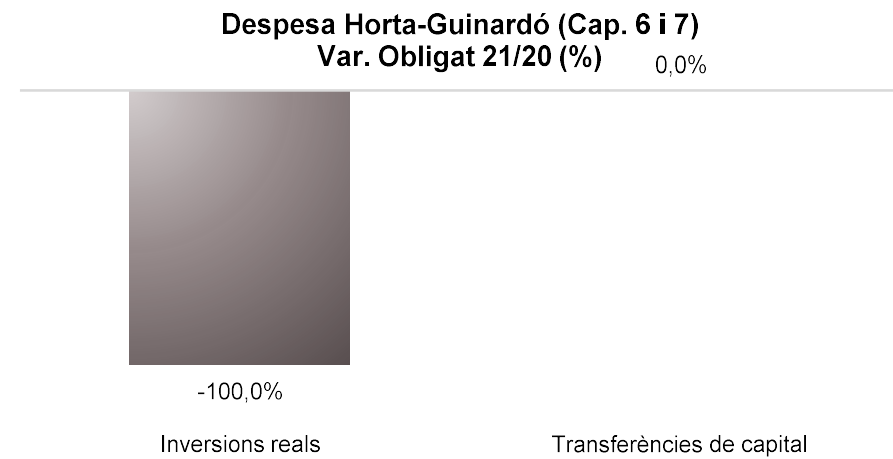
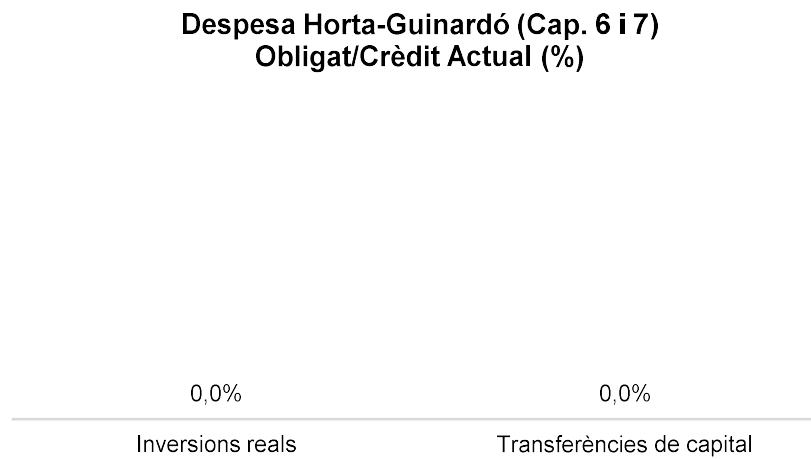
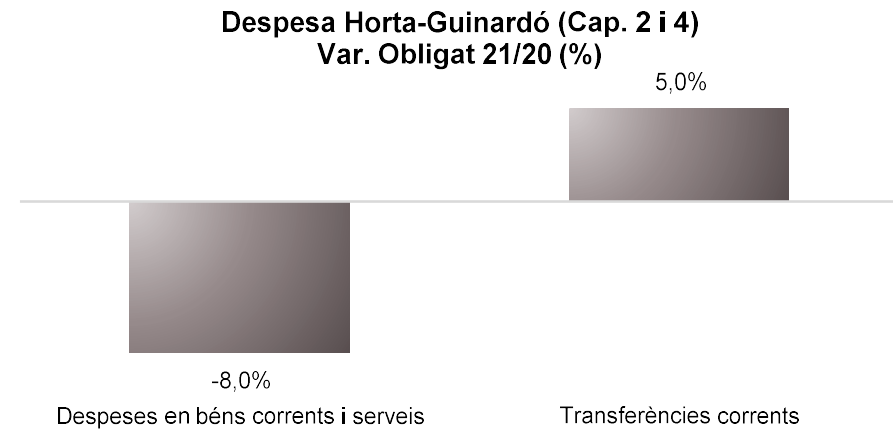
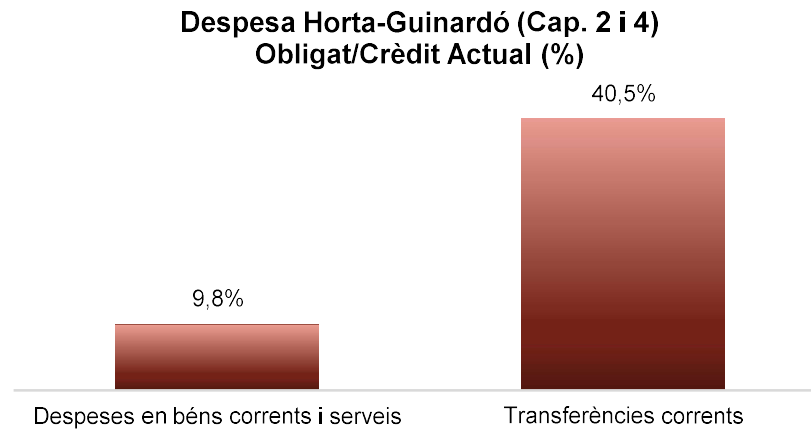
Despesa Gràcia (Cap. 6 i 7)
Var. Obligat 21/20 (%)



Execució de despeses. Districte d'Horta-Guinardó
Resum per capítols

Capítols	2021 P	Març 2021							Març 2020					
	1	2	3	=3/2	4	=4/2	5	=5/2	4'	=4'/2'	=%4/4'	5'	=5'/2'	=%5/5'
	Crèdit inicial	Crèdit Actual	Autoritzat	%	Disposat	%	Obligat	%	Disposat	%	Var. 21/20	Obligat	%	Var. 21/20
1 Despeses de personal	5.088.468	4.903.759	1.107.401	22,6%	1.107.401	22,6%	1.107.401	22,6%	1.119.344	22,2%	-1,1%	1.119.344	22,2%	-1,1%
2 Despeses en béns corrents i serveis	16.445.971	16.731.997	13.992.392	83,6%	13.308.800	79,5%	1.634.547	9,8%	15.298.903	89,2%	-13,0%	1.776.988	10,4%	-8,0%
3 Despeses financeres				-		-		-		-	-		-	-
4 Transferències corrents	11.244.719	11.281.757	11.151.975	98,8%	10.726.475	95,1%	4.564.982	40,5%	10.756.293	92,4%	-0,3%	4.349.419	37,3%	5,0%
5 Fons de contingència				-		-		-		-	-		-	-
Operacions corrents	32.779.158	32.917.513	26.251.767	79,8%	25.142.676	76,4%	7.306.930	22,2%	27.174.541	80,3%	-7,5%	7.245.751	21,4%	0,8%
6 Inversions reals	908.846	858.846	41.853	4,9%	11.971	1,4%		0,0%	158.256	47,7%	-92,4%	3.559	1,1%	-100,0%
7 Transferències de capital				-		-		-		-	-		-	-
Operacions de capital	908.846	858.846	41.853	4,9%	11.971	1,4%	0	0,0%	158.256	47,7%	-92,4%	3.559	1,1%	-100,0%
8 Actius financers				-		-		-		-	-		-	-
9 Passius financers				-		-		-		-	-		-	-
Operacions financeres	0	0	0	-	0	-	0	-	0	-	-	0	-	-
Despeses Totals	33.688.004	33.776.359	26.293.621	77,8%	25.154.647	74,5%	7.306.930	21,6%	27.332.796	80,0%	-8,0%	7.249.311	21,2%	0,8%

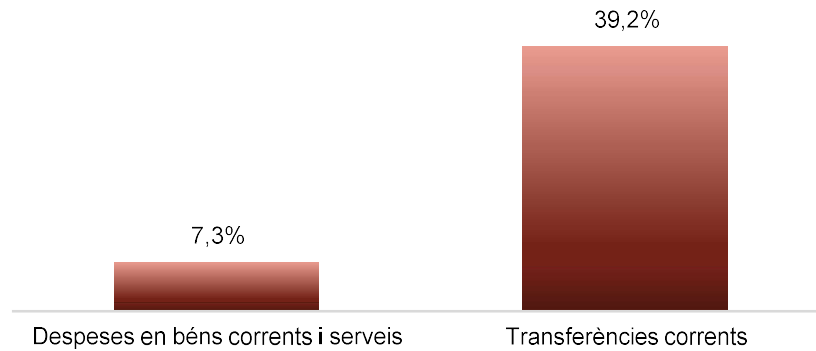

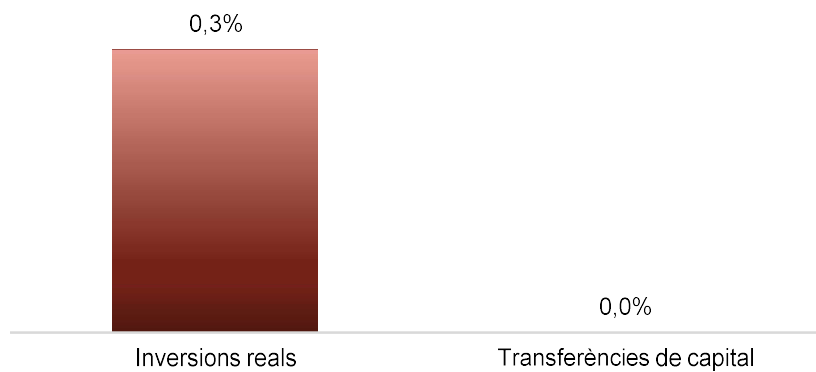

Execució de despeses. Districte d'Horta-Guinardó



Execució de despeses. Districte de Nou Barris
Resum per capítols

Capítols	2021 P	Març 2021								Març 2020					
	1	2	3	=3/2	4	=4/2	5	=5/2	4'	=4'/2'	=%4/4'	5'	=5'/2'	=%5/5'	
	Crèdit inicial	Crèdit Actual	Autoritzat	%	Disposat	%	Obligat	%	Disposat	%	Var. 21/20	Obligat	%	Var. 21/20	
1 Despeses de personal	5.500.643	5.382.701	1.118.789	20,8%	1.118.789	20,8%	1.118.789	20,8%	1.172.262	21,8%	-4,6%	1.172.262	21,8%	-4,6%	
2 Despeses en béns corrents i serveis	17.691.753	17.732.077	14.406.625	81,2%	13.909.708	78,4%	1.289.377	7,3%	15.904.768	87,1%	-12,5%	1.864.603	10,2%	-30,8%	
3 Despeses financeres				-		-		-		-	-		-	-	
4 Transferències corrents	13.364.295	13.435.154	13.331.187	99,2%	12.764.420	95,0%	5.271.198	39,2%	13.070.627	93,9%	-2,3%	5.580.125	40,1%	-5,5%	
5 Fons de contingència				-		-		-		-	-		-	-	
Operacions corrents	36.556.691	36.549.932	28.856.601	79,0%	27.792.917	76,0%	7.679.364	21,0%	30.147.656	80,3%	-7,8%	8.616.990	22,9%	-10,9%	
6 Inversions reals	1.230.857	2.230.857	355.235	15,9%	265.393	11,9%	7.625	0,3%	435.741	38,7%	-39,1%	19.955	1,8%	-61,8%	
7 Transferències de capital				-		-		-		-	-		-	-	
Operacions de capital	1.230.857	2.230.857	355.235	15,9%	265.393	11,9%	7.625	0,3%	435.741	38,7%	-39,1%	19.955	1,8%	-61,8%	
8 Actius financers				-		-		-		-	-		-	-	
9 Passius financers				-		-		-		-	-		-	-	
Operacions financeres	0	0	0	-	0	-	0	-	0	-	-	0	-	-	
Despeses Totals	37.787.548	38.780.789	29.211.836	75,3%	28.058.310	72,4%	7.686.989	19,8%	30.583.397	79,1%	-8,3%	8.636.945	22,3%	-11,0%	

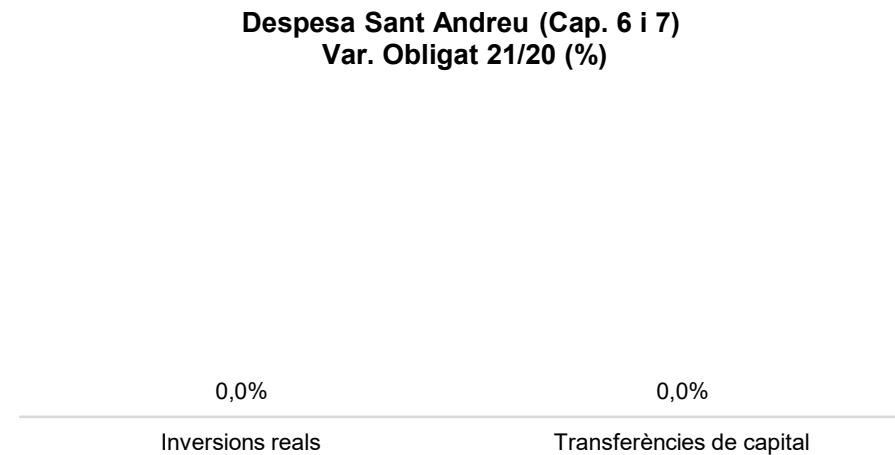
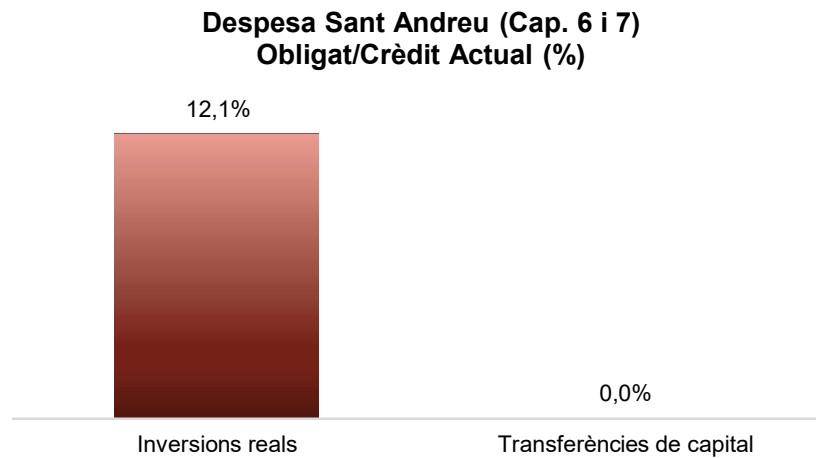
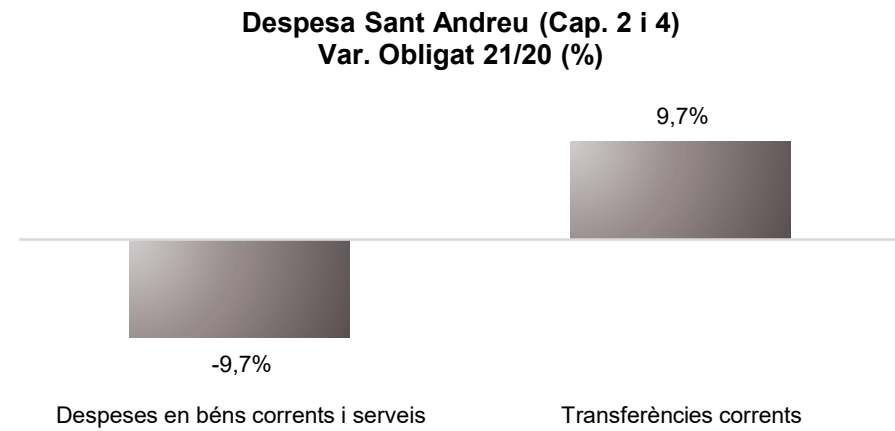
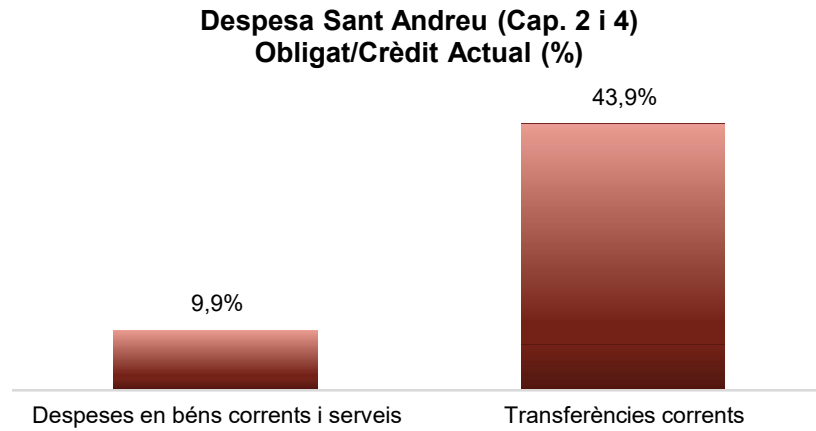
Execució de despeses. Districte de Nou Barris

Despesa Nou Barris (Cap. 2 i 4)
Obligat/Crèdit Actual (%)Despesa Nou Barris (Cap. 2 i 4)
Var. Obligat 21/20 (%)Despesa Nou Barris (Cap. 6 i 7)
Obligat/Crèdit Actual (%)Despesa Nou Barris (Cap. 6 i 7)
Var. Obligat 21/20 (%)

Execució de despeses. Districte de Sant Andreu
Resum per capítols

Capítols	2021 P	Març 2021							Març 2020					
	1	2	3	=3/2	4	=4/2	5	=5/2	4'	=4'/2'	=%4/4'	5'	=5'/2'	=%5/5'
	Crèdit inicial	Crèdit Actual	Autoritzat	%	Disposat	%	Obligat	%	Disposat	%	Var. 21/20	Obligat	%	Var. 21/20
1 Despeses de personal	4.983.953	5.094.458	1.124.346	22,1%	1.124.346	22,1%	1.124.346	22,1%	1.110.093	21,6%	1,3%	1.110.093	21,6%	1,3%
2 Despeses en béns corrents i serveis	17.106.245	17.262.068	14.274.030	82,7%	14.125.659	81,8%	1.710.344	9,9%	14.393.586	81,3%	-1,9%	1.895.047	10,7%	-9,7%
3 Despeses financeres				-		-		-		-	-		-	-
4 Transferències corrents	8.295.893	8.295.893	8.004.216	96,5%	7.439.819	89,7%	3.642.420	43,9%	7.657.708	88,7%	-2,8%	3.319.376	38,4%	9,7%
5 Fons de contingència				-		-		-		-	-		-	-
Operacions corrents	30.386.091	30.652.419	23.402.592	76,3%	22.689.824	74,0%	6.477.109	21,1%	23.161.387	73,6%	-2,0%	6.324.516	20,1%	2,4%
6 Inversions reals	1.031.432	863.900	116.330	13,5%	116.330	13,5%	104.460	12,1%	46.641	9,4%	149,4%		0,0%	-
7 Transferències de capital				-		-		-		-	-		-	-
Operacions de capital	1.031.432	863.900	116.330	13,5%	116.330	13,5%	104.460	12,1%	46.641	9,4%	149,4%	0	0,0%	-
8 Actius financers				-		-		-		-	-		-	-
9 Passius financers				-		-		-		-	-		-	-
Operacions financeres	0	0	0	-	0	-	0	-	0	-	-	0	-	-
Despeses Totals	31.417.523	31.516.320	23.518.922	74,6%	22.806.154	72,4%	6.581.569	20,9%	23.208.028	72,6%	-1,7%	6.324.516	19,8%	4,1%

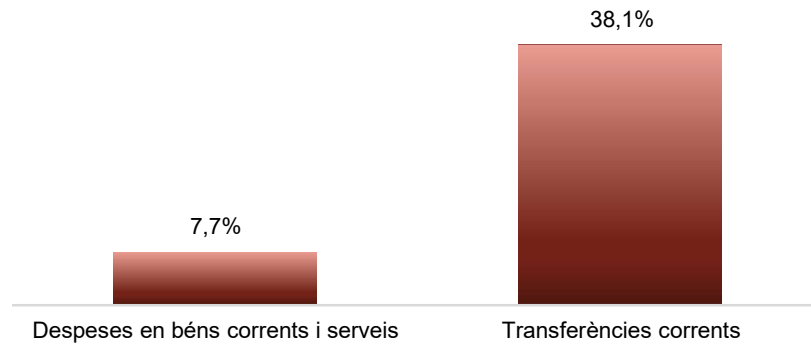

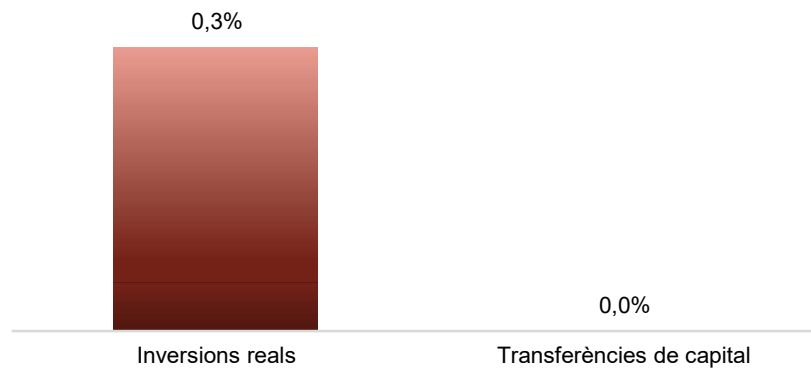
Execució de despeses. Districte de Sant Andreu



Execució de despeses. Districte de Sant Martí
Resum per capítols

Capítols	2021 P	Març 2021							Març 2020					
	1	2	3	=3/2	4	=4/2	5	=5/2	4'	=4'/2'	=%4/4'	5'	=5'/2'	=%5/5'
	Crèdit inicial	Crèdit Actual	Autoritzat	%	Disposat	%	Obligat	%	Disposat	%	Var. 21/20	Obligat	%	Var. 21/20
1 Despeses de personal	5.685.509	5.691.277	1.220.682	21,4%	1.220.682	21,4%	1.220.682	21,4%	1.239.478	21,4%	-1,5%	1.239.478	21,4%	-1,5%
2 Despeses en béns corrents i serveis	24.476.239	24.835.540	20.124.036	81,0%	19.615.615	79,0%	1.920.629	7,7%	23.768.939	94,3%	-17,5%	2.308.673	9,2%	-16,8%
3 Despeses financeres				-		-		-		-	-		-	-
4 Transferències corrents	15.158.396	15.083.722	15.074.702	99,9%	14.324.620	95,0%	5.747.017	38,1%	14.197.400	89,7%	0,9%	5.913.046	37,4%	-2,8%
5 Fons de contingència				-		-		-		-	-		-	-
Operacions corrents	45.320.144	45.610.538	36.419.421	79,8%	35.160.917	77,1%	8.888.328	19,5%	39.205.817	83,7%	-10,3%	9.461.197	20,2%	-6,1%
6 Inversions reals	1.035.608	1.137.793	186.697	16,4%	117.231	10,3%	3.846	0,3%	53.609	26,4%	118,7%		0,0%	-
7 Transferències de capital				-		-		-		-	-		-	-
Operacions de capital	1.035.608	1.137.793	186.697	16,4%	117.231	10,3%	3.846	0,3%	53.609	26,4%	118,7%	0	0,0%	-
8 Actius financers				-		-		-		-	-		-	-
9 Passius financers				-		-		-		-	-		-	-
Operacions financeres	0	0	0	-	0	-	0	-	0	-	-	0	-	-
Despeses Totals	46.355.752	46.748.331	36.606.118	78,3%	35.278.148	75,5%	8.892.175	19,0%	39.259.426	83,5%	-10,1%	9.461.197	20,1%	-6,0%

Execució de despeses. Districte de Sant Martí

Despesa Sant Martí (Cap. 2 i 4)
Obligat/Crèdit Actual (%)Despesa Sant Martí (Cap. 2 i 4)
Var. Obligat 21/20 (%)Despesa Sant Martí (Cap. 6 i 7)
Obligat/Crèdit Actual (%)Despesa Sant Martí (Cap. 6 i 7)
Var. Obligat 21/20 (%)