



# Pressupost 2023

INFORME MENSUAL D'EXECUCIÓ PRESSUPOSTÀRIA

MARÇ 2023

Ajuntament de  
Barcelona





# Índex

---

Resum executiu .....	5
Indicadors .....	8
Execució d'ingressos. Resum per capítols .....	9
Execució d'ingressos corrents. Detall per conceptes .....	10
Execució d'ingressos de capital i financers. Detall per conceptes .....	14
Execució de despeses. Resum per capítols.....	16
Execució de despeses corrents. Detall per conceptes .....	18
Execució de despeses. Detall per grup de programa i per programa .....	23
Execució de despeses. Detall per grup de programa .....	28
Execució de despeses. Resum per orgànics .....	33
Execució de despeses corrents. Resum per orgànics.....	33
Execució de despeses. Sectors.....	37
Execució de despeses. Gerència Municipal i Coordinació Territorial i Proximitat.....	39
Execució de despeses. Àrea Drets Socials, Just. Global, Feminis. i LGTBI.....	41
Execució de despeses. Àrea Agenda 2030, Transició Digital i Esports .....	42
Execució de despeses. Àrea Seguretat i Prevenció .....	45
Execució de despeses. Àrea d'Ecologia Urbana .....	47
Execució de despeses. Àrea Economia, Recursos i Promoció Econòmica .....	49
Execució de despeses. Àrea de Cultura, Educació, Ciència i Comunitat .....	51
Execució de despeses. Gerència Municipal.....	53
Execució de despeses. Gerència de Coordinació Territorial i Proximitat .....	54
Execució de despeses. Ger. d'Àrea Drets Socials, Just. Global, Feminis. i LGTBI .....	57
Execució de despeses. Gerència d'Habitatge.....	59
Execució de despeses. Gerència d'Àrea Agenda 2030, Transició Digital i Esports .....	61
Execució de despeses. Gerència d'Innovació i Transició Digital .....	63
Execució de despeses. Gerència d'Àrea d'Ecologia Urbana .....	64
Execució de despeses. Gerència de Medi Ambient i Serveis Urbans .....	67
Execució de despeses. Gerència d'Urbanisme.....	69
Execució de despeses. Gerència de Mobilitat i Infraestructures.....	71
Execució de despeses. Gerència de l'Arquitecte en Cap .....	73
Execució de despeses. Ger. d'Àrea Economia, Recursos i Promoció Econòmica.....	74
Execució de despeses. Gerència de Pressupostos i Hisenda .....	77
Execució de despeses. Serveis Centrals.....	79
Execució de despeses. Gerència de Recursos.....	80

<b>Execució de despeses. Gerència de Persones i Desenvolupament Organitzatiu.....</b>	<b>83</b>
<b>Execució de despeses. Districtes .....</b>	<b>85</b>



## Resum executiu

### Pressupost 2023

#### Anàlisi d'execució pressupostària a març

Totes les dades que es mostren a continuació corresponen a la comptabilitat pressupostària (sense ajustos SEC : sistema europeu de comptes).

#### Indicadors

Amb la comptabilitat tancada al mes de març els **ingressos corrents liquidats** representen el 28,2% de la previsió anual (vs. 24,6% a març de 2022). Si s'analitzen les dades en valor absolut, l'import liquidat és un 20,9% superior al d'un any abans (151,0M).

Quant a les **despeses corrents obligades**, representen el 21,6% del crèdit actual (vs. 18,4% a març de 2022). En valor absolut, l'import obligat és un 27,2% superior al d'un any abans (127,3M).

L'**estalvi brut** al mes de març representa el 31,7% dels ingressos corrents liquidats. En valor absolut, l'import és superior al d'un any abans.

#### Ingressos

Els **impostos locals** presenten un grau d'execució del 30,3% en relació a la previsió anual (vs. 28,4% a març de 2022). En valor absolut, la liquidació d'impostos locals és un 4,6% superior a la de març de 2022 (14,2M).

La **Participació en Tributs de l'Estat** es liquida mensualment com 1/12 part de la previsió anual.

Les **taxes i altres ingressos** presenten un grau d'execució del 18,6% en relació a la previsió anual (vs. 19,4% a març de 2022). En valor absolut, l'import liquidat és un 2,3% inferior al d'un any abans (1,5M).

Les **transferències corrents (exclòs FCF)** presenten un grau d'execució del 44,0% en relació a la previsió anual (vs. 2,6% a març de 2022). En valor absolut, la liquidació és un 3226,4% superior a la d'un any abans (118,5M).

Els **ingressos patrimonials** presenten un grau d'execució a març del 47,2% (vs. 10,7% a març de 2022). En termes absoluts, l'import liquidat és un 461,9% superior al d'un any abans (11,5M).

Els **ingressos de capital** presenten un grau d'execució a març del 3,2% (vs. 1,7% a març del 2022). En valor absolut, la liquidació és superior en 2,1M a la d'un any abans.



Quant als **ingressos per operacions financeres (sense incloure romanents de tresoreria)** presenten un grau d'execució a març del 0,1% (vs. 0,1% a març del 2022).

En general, els **ingressos** amb més pes respecte a les previsions inicials totals són **Transferències corrents** i **Impostos directes**, amb un 41,0% i un 30,5% respectivament, seguits de **Taxes, preus públics i altres ingressos** que suposen un 9,7% del total d'ingressos previst. Al llarg de l'execució del pressupost a març de 2023, el capítol de **Transferències corrents** ha tingut un pes del 50,1% sobre el total d'ingressos liquidats, els ingressos per **Impostos directes** han representat un 37,3% i els ingressos per **Taxes, preus públics i altres ingressos** han suposat un 7,4% dels ingressos liquidats totals.

### **Despeses**

Les **despeses de personal** presenten un grau d'execució del 22,5% en relació a la previsió anual (vs. el 21,3% a març de 2022). En valor absolut, la liquidació és un 12,4% superior a la de fa un any (12,3M).

Les **despeses en béns corrents i serveis** presenten un grau d'execució del 7,6% en relació a la previsió anual (vs. el 9,2% a març de l'any anterior). En valor absolut, la liquidació és un 9,4% inferior respecte la de març de 2022 (6,0M).

Les **despeses financeres** presenten un grau d'execució del 9,4% en relació a la previsió anual (vs. 2,0% a març de 2022). En valor absolut, la liquidació és un 525,6% superior a la de març de 2022 (1,7M).

Les **transferències corrents** presenten un grau d'execució del 29,8% en relació a la previsió anual (vs. 22,6% a març de 2022). La liquidació en valor absolut és un 39,2% superior a la de l'any passat (119,4M).

Quant a les **despeses de capital** presenten un grau d'execució del 5,4% en relació a la previsió anual (vs. 4,1% a març de 2022). La liquidació en valor absolut és un 43,4% superior a la de l'any passat (13,3M).

Quant a les **despeses per operacions financeres**, el grau d'execució és del 1,9% (vs. 21,4% a març de 2022). En valor absolut, la liquidació és un 93,9% inferior a la de 2022. La previsió d'amortitzacions anual varia cada any.

En general, les **despeses** amb més pes respecte als crèdits inicials totals són, en aquest ordre, **Transferències corrents** (38,7%), **Despeses en béns corrents i serveis** (21,1%), **Inversions reals** (19,3%) i les **Despeses de personal** (13,8%). Al llarg de l'execució del pressupost a març de 2023, el capítol de **Transferències corrents** ha tingut un pes del 66,1% sobre el total de despesa obligada, la **Despeses en béns corrents i serveis** ha representat un 9,0%, la despesa en

**Inversions reals** ha suposat un 4,6% i les **Despeses de personal** han suposat un 17,4% de la despesa total obligada.

A nivell de **despeses per orgànics**:

- El grau d'execució dels **sectors** és del 17,2% (14,6% a març de 2022), amb augment en termes absoluts del 27,1% (120,7M). Analitzant la despesa corrent, el grau d'execució resultant és del 21,8% (vs. 17,7% a març de 2022), amb augment en termes absoluts del 34,1% (132,6M).
- El grau d'execució dels **districtes** és del 19,9% (21,4% a març de 2022), amb disminució en termes absoluts del 6,1% (4,9M). Analitzant la despesa corrent, el grau d'execució resultant és del 20,4% (vs. 22,6% a març de 2022), amb una variació negativa en termes absoluts del 6,6% (5,3M).

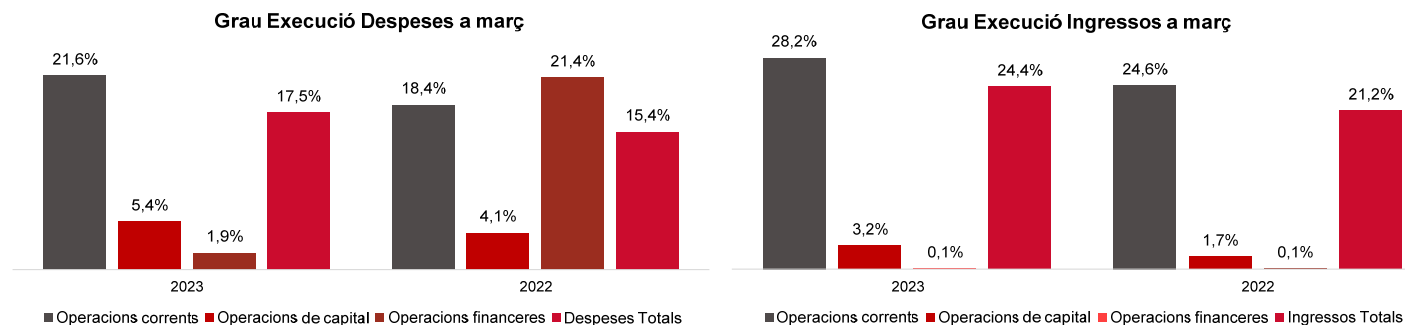
*\* Nota: Degut a la gran variabilitat que pot haver en els diferents conceptes del pressupost d'un any per l'altre, s'han aplicat topalls de -100% i 100% a l'apartat gràfic.*



Indicadors Pressupostaris. Ajuntament de Barcelona  
Resum

Indicadors	2021 P	2021 L	2022 P	2022 L	2023 P	A març		
						2023 L	2022 L	%
Ingressos corrents	2.774.195.219	2.905.609.507	2.924.909.544	3.067.954.530	3.090.519.441	872.112.478	721.072.204	20,9%
Despeses corrents	2.437.671.175	2.346.150.197	2.529.550.568	2.574.572.947	2.750.649.237	595.605.414	468.292.386	27,2%
<b>Estalvi brut</b>	<b>336.524.044</b>	<b>559.459.310</b>	<b>395.358.976</b>	<b>493.381.583</b>	<b>339.870.205</b>	<b>276.507.064</b>	<b>252.779.818</b>	<b>9,39%</b>
Ingressos de capital	148.167.112	22.139.631	178.286.115	38.735.355	159.943.110	5.111.302	3.009.963	69,8%
Despeses de capital	671.640.000	511.158.928	753.399.534	518.544.559	759.600.000	43.828.651	30.564.562	43,4%
<b>Superàvit (Dèficit) no financer</b>	<b>-186.948.844</b>	<b>70.440.013</b>	<b>-179.754.443</b>	<b>13.572.379</b>	<b>-259.786.685</b>	<b>237.789.715</b>	<b>225.225.219</b>	<b>5,58%</b>
Ingressos financers	330.900.030	110.679.853	303.029.665	114.787.011	345.408.061	224.449	322.756	-30,5%
Despeses financeres	143.951.186	112.566.326	123.275.222	91.923.664	85.621.376	1.600.200	26.374.032	-93,9%
<b>Resultat Pressupostari</b>	<b>0</b>	<b>68.553.540</b>	<b>0</b>	<b>36.435.727</b>	<b>0</b>	<b>236.413.964</b>	<b>199.173.943</b>	<b>18,7%</b>

Ratis	2021 P	2021 L	2022 P	2022 L	2023 P	A març	
						2023 L	2022 L
% Estalvi brut/Ingressos corrents	12,1%	19,3%	13,5%	16,1%	11,0%	31,7%	35,1%
% Capacitat (Necessitat) finançament (abans d'ajustos SEC)	-6,4%	2,4%	-5,8%	0,4%	-8,0%	27,1%	31,1%





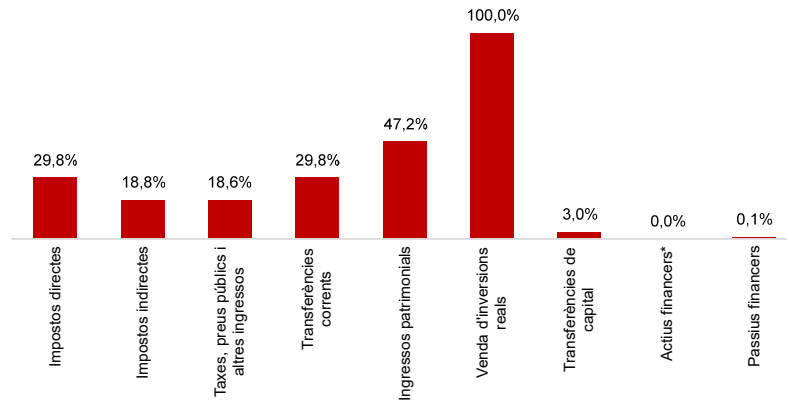
Execució d'ingressos. Ajuntament de Barcelona  
Resum per capítols

Capítols	2023 P		Març 2023							Març 2022		Var. 23/22
	1		2	3	=3/2	4	=4/3	3'	=3'/2'	=%3/3'		
	Previsió inicial	% s/ PI total	Previsió Actual	% s/ PA total	Drets Liquidats	% s/ DL totals	%	Recaptació líquida	%	Drets Liquidats	%	
1 Impostos directes	1.096.846.419	30,5%	1.096.846.419	30,5%	327.230.293	37,3%	29,8%	230.235.863	70,4%	314.589.728	28,3%	4,0%
2 Impostos indirectes	141.488.782	3,9%	141.488.782	3,9%	26.593.670	3,0%	18,8%	20.840.081	78,4%	23.161.328	18,8%	14,8%
3 Taxes, preus públics i altres ingressos	347.472.066	9,7%	347.472.066	9,7%	64.639.409	7,4%	18,6%	41.011.187	63,4%	66.131.939	19,4%	-2,3%
4 Transferències corrents	1.474.952.958	41,0%	1.475.338.160	41,0%	439.606.614	50,1%	29,8%	329.469.842	74,9%	314.690.096	23,6%	39,7%
5 Ingressos patrimonials	29.759.216	0,8%	29.759.216	0,8%	14.042.491	1,6%	47,2%	12.600.587	89,7%	2.499.113	10,7%	461,9%
<b>Operacions corrents</b>	<b>3.090.519.441</b>	<b>85,9%</b>	<b>3.090.904.643</b>	<b>85,9%</b>	<b>872.112.478</b>	<b>99,4%</b>	<b>28,2%</b>	<b>634.157.559</b>	<b>72,7%</b>	<b>721.072.204</b>	<b>24,6%</b>	<b>20,9%</b>
6 Venda d'inversions reals	100.160	0,0%	100.160	0,0%	351.757	0,0%	351,2%	351.757	100,0%	3.009.963	2976,0%	-88,3%
7 Transferències de capital	159.842.950	4,4%	159.967.950	4,4%	4.759.545	0,5%	3,0%	2.656.175	55,8%	0	0,0%	-
<b>Operacions de capital</b>	<b>159.943.110</b>	<b>4,4%</b>	<b>160.068.110</b>	<b>4,4%</b>	<b>5.111.302</b>	<b>0,6%</b>	<b>3,2%</b>	<b>3.007.932</b>	<b>58,8%</b>	<b>3.009.963</b>	<b>1,7%</b>	<b>69,8%</b>
8 Actius financers*	20	0,0%	20	0,0%	0	0,0%	0,0%	0	-	0	0,0%	-
9 Passius financers	345.408.041	9,6%	345.408.041	9,6%	224.449	0,0%	0,1%	224.449	100,0%	322.756	0,1%	-30,5%
<b>Operacions financeres</b>	<b>345.408.061</b>	<b>9,6%</b>	<b>345.408.061</b>	<b>9,6%</b>	<b>224.449</b>	<b>0,0%</b>	<b>0,1%</b>	<b>224.449</b>	<b>100,0%</b>	<b>322.756</b>	<b>0,1%</b>	<b>-30,5%</b>
<b>Romanents de tresoreria</b>	<b>0</b>	<b>0,0%</b>	<b>2.070.933</b>	<b>0,1%</b>	<b>0</b>	<b>0,0%</b>	<b>0,0%</b>	<b>0</b>	<b>-</b>	<b>0</b>	<b>0,0%</b>	<b>-</b>
<b>Ingressos Totals</b>	<b>3.595.870.613</b>	<b>100,0%</b>	<b>3.598.451.748</b>	<b>100,0%</b>	<b>877.448.229</b>	<b>100,0%</b>	<b>24,4%</b>	<b>637.389.940</b>	<b>72,6%</b>	<b>724.404.923</b>	<b>21,2%</b>	<b>21,1%</b>

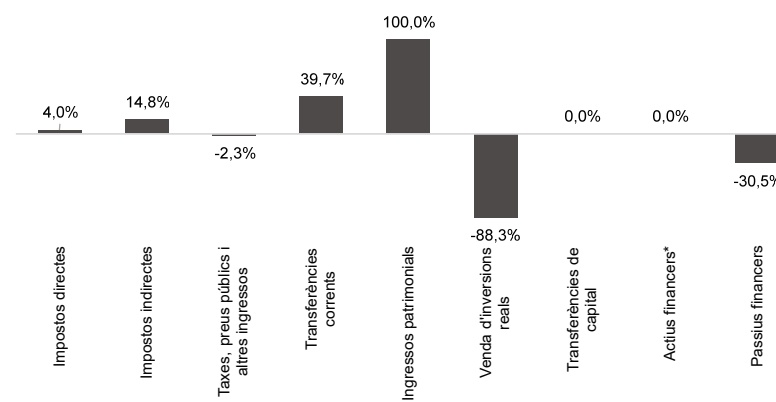
\*No s'inclouen els romanents de tresoreria

**Execució d'ingressos. Ajuntament de Barcelona**  
Resum per capítols

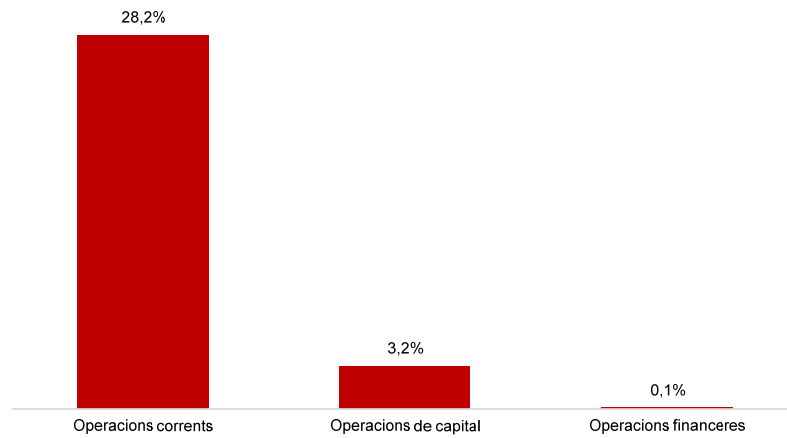
**Ingressos. Drets Liquidats/Prev. Actual (%)**



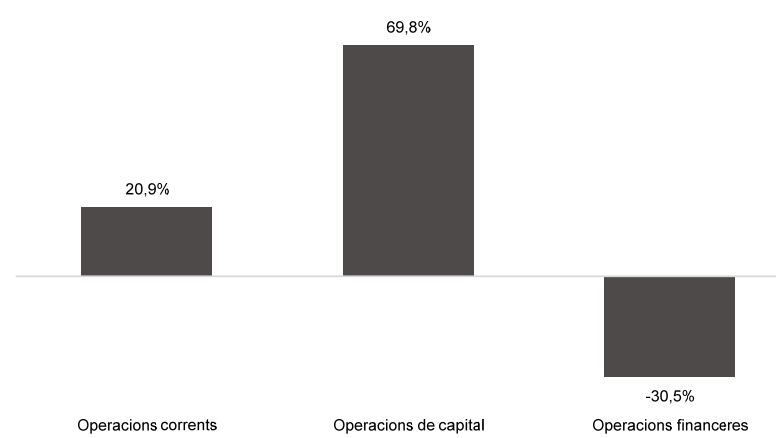
**Ingressos. Variació DL (%) 23/22**



**Ingressos per Operacions. DL/Prev. Actual (%)**



**Ingressos per Operacions. Variació DL 23/22 (%)**



Execució d'ingressos corrents. Ajuntament de Barcelona  
Detall per conceptes (I)

Conceptes	2023 P	Març 2023					Març 2022		Var. 23/22
	1	2	3	=3/2	4	=4/3	3'	=3'/2'	
	Previsió inicial	Previsió Actual	Drets Liquidats	%	Recaptació Líquida	%	Drets Liquidats	%	
IBI	745.673.710	745.673.710	270.163.159	36,2%	182.590.833	67,6%	262.726.140	36,6%	2,8%
IVTM (Vehicles)	50.571.300	50.571.300	725.832	1,4%	703.316	96,9%	627.879	1,2%	15,6%
IIVTNU (Plusvàlua)	133.898.273	133.898.273	25.028.367	18,7%	23.930.836	95,6%	16.501.251	9,1%	51,7%
IAE	89.541.000	89.541.000	10.235.327	11,4%	9.044.967	88,4%	15.880.794	19,2%	-35,5%
DIRECTES EXTINGITS	0	0	0	-	0	-	0	-	-
ICIO	38.804.717	38.804.717	14.269.010	36,8%	12.770.349	89,5%	10.472.686	23,7%	36,2%
<b>Impostos locals</b>	<b>1.058.489.000</b>	<b>1.058.489.000</b>	<b>320.421.696</b>	<b>30,3%</b>	<b>229.040.300</b>	<b>71,5%</b>	<b>306.208.751</b>	<b>28,4%</b>	<b>4,6%</b>
Recàrrecs s/ IEET	52.869.982	52.869.982	0	0,0%	0	-	0	0,0%	-
<b>Recàrrecs s/ Impostos de la CCAA</b>	<b>52.869.982</b>	<b>52.869.982</b>	<b>0</b>	<b>0,0%</b>	<b>0</b>	<b>-</b>	<b>0</b>	<b>0,0%</b>	<b>-</b>
CTE**	126.976.219	126.976.219	33.402.268	26,3%	22.035.644	66,0%	31.542.306	23,9%	5,9%
FCF**	1.189.637.392	1.189.637.392	317.469.804	26,7%	209.292.402	65,9%	311.018.325	26,3%	2,1%
<b>Participació Tributs de l'Estat</b>	<b>1.316.613.611</b>	<b>1.316.613.611</b>	<b>350.872.072</b>	<b>26,6%</b>	<b>231.328.047</b>	<b>65,9%</b>	<b>342.560.631</b>	<b>26,0%</b>	<b>2,4%</b>
Grua i parany	17.022.255	17.022.255	0	0,0%	0	-	0	0,0%	-
Parquímetres	43.313.174	43.313.174	0	0,0%	0	-	0	0,0%	-
Clavegueram	24.916.000	24.916.000	6.417.179	25,8%	6.388.919	99,6%	6.220.417	24,1%	3,2%
Llicències urbanístiques	8.254.929	8.254.929	1.721.322	20,9%	1.712.202	99,5%	1.861.536	30,7%	-7,5%
Guals	16.541.000	16.541.000	139.761	0,8%	94.596	67,7%	144.750	0,9%	-3,4%
Participació ingressos bruts	28.362.600	28.362.600	2.958.336	10,4%	2.952.791	99,8%	806.632	3,0%	266,8%
Taxes ocupació via pública	7.149.300	7.149.300	1.195.255	16,7%	631.638	52,8%	722.859	6,7%	65,4%
Altres taxes	48.567.140	48.567.140	11.350.280	23,4%	11.058.368	97,4%	11.582.247	26,3%	-2,0%
Recollida comercial residus	18.063.000	18.063.000	311.872	1,7%	194.569	62,4%	384.425	2,2%	-18,9%
Serveis especials de neteja	5.162.000	5.162.000	147.075	2,8%	83.824	57,0%	1.453.368	32,3%	-89,9%
Resta preus públics	11.064.818	11.064.818	2.767.880	25,0%	2.743.316	99,1%	2.845.178	26,7%	-2,7%

Conceptes	2023 P	Març 2023					Març 2022		Var. 23/22
	1	2	3	=3/2	4	=4/3	3'	=3/2'	
	Previsió inicial	Previsió Actual	Drets Liquidats	%	Recaptació Líquida	%	Drets Liquidats	%	
Contribucions especials	10	10	0	0,0%	0	-	0	0,0%	-
Vendes Recollida selectiva residus	8.500.000	8.500.000	1.583.734	18,6%	77.178	4,9%	2.041.780	25,5%	-22,4%
Resta de vendes de serveis	31.060	31.060	15.926	51,3%	15.798	99,2%	25.045	69,5%	-36,4%
Reintegraments	126.050	126.050	2.268.663	1799,8%	441.955	19,5%	835.905	196,2%	171,4%
Multes	74.350.030	74.350.030	27.671.954	37,2%	8.673.602	31,3%	27.418.654	37,9%	0,9%
Recàrrecs	15.213.600	15.213.600	3.875.416	25,5%	3.862.514	99,7%	3.624.912	24,7%	6,9%
Interessos de demora	7.344.000	7.344.000	1.701.927	23,2%	1.677.992	98,6%	1.917.022	23,7%	-11,2%
Càrregues urbanístiques	20	20	0	0,0%	0	-	0	0,0%	-
Cessió per aprofitament urbanístic (10%)	4.000.000	4.000.000	14.381	0,4%	14.381	100,0%	3.720.637	97,7%	-99,6%
Indemnitzacions Assegurances No de Vida	5.000	5.000	152.430	3048,6%	134.236	88,1%	32.253	3225,3%	372,6%
Altres ingressos	9.486.080	9.486.080	346.018	3,6%	253.306	73,2%	494.319	5,3%	-30,0%
<b>Taxes i altres ingressos</b>	<b>347.472.066</b>	<b>347.472.066</b>	<b>64.639.409</b>	<b>18,6%</b>	<b>41.011.187</b>	<b>63,4%</b>	<b>66.131.939</b>	<b>19,4%</b>	<b>-2,3%</b>
Aportacions de l'Estat (Excepte FCF)	131.608.401	131.608.401	107.570.950	81,7%	107.119.207	99,6%	1.307.394	5,8%	8127,9%
Aportacions del Grup Ajuntament	30	30	0	0,0%	0	-	741.045	741,0%	-100,0%
GC_Fons Cooperació Local	3.179.000	3.179.000	0	0,0%	0	-	0	0,0%	-
GC_Finalistes per Educació	23.073.650	23.073.650	0	0,0%	0	-	0	0,0%	-
GC_Finalistes per IM Discapacitats	2.123.249	2.123.249	0	0,0%	0	-	0	0,0%	-
GC_Acció Social	93.253.749	93.253.749	980.628	1,1%	0	0,0%	0	0,0%	-
Transf.en matèria d'ocupació	10	10	0	0,0%	0	-	0	0,0%	-
GC_Finalistes ocupació	10	10	0	0,0%	0	-	0	0,0%	-
GC_Resta aportacions	19.264.833	19.299.967	13.223.039	68,5%	12.723.039	96,2%	325.023	3,3%	3968,3%
Aportacions de la Diputació	30	30	0	0,0%	0	-	0	0,0%	-
Transferències d'Ajuntaments	10	10	0	0,0%	0	-	0	0,0%	-
Aportació AMB pel manteniment de rondes	0	0	0	-	0	-	0	-	-
AMB_Cànon dipòsit residus	1.000.000	1.000.000	0	0,0%	0	-	718.830	71,9%	-100,0%
Fons Europeus	1.570.907	1.570.907	10.621	0,7%	10.621	100,0%	105.893	9,5%	-90,0%

Conceptes	2023 P	Març 2023					Març 2022		Var. 23/22
	1	2	3	=3/2	4	=4/3	3'	=3'/2'	
	Previsió inicial	Previsió Actual	Drets Liquidats	%	Recaptació Líquida	%	Drets Liquidats	%	
Resta aportacions corrents	2.200.070	2.550.138	351.573	13,8%	324.573	92,3%	473.585	32,8%	-25,8%
<b>Transferències corrents (exc. FCF)</b>	277.273.950	277.659.152	122.136.810	44,0%	120.177.440	98,4%	3.671.771	2,6%	3226,4%
Ingressos financers	2.714.011	2.714.011	561.535	20,7%	561.535	100,0%	0	0,0%	-
Rendes béns immobles	904.233	904.233	199.307	22,0%	84.365	42,3%	177.315	10,4%	12,4%
Aparcaments	1.491.606	1.491.606	268.234	18,0%	27.909	10,4%	265.000	19,7%	1,2%
Altres concessions administratives	21.821.323	21.821.323	12.659.543	58,0%	11.775.999	93,0%	1.824.481	11,7%	593,9%
Drets de superfície	2.827.994	2.827.994	342.008	12,1%	150.778	44,1%	210.378	11,0%	62,6%
Dividends, cànon i rendiments empreses	30	30	11.864	39546,5%	0	0,0%	21.939	73130,3%	-45,9%
Altres Ingressos Patrimonials	20	20	0	0,0%	0	-	0	0,0%	-
<b>Ingressos patrimonials</b>	29.759.216	29.759.216	14.042.491	47,2%	12.600.587	89,7%	2.499.113	10,7%	461,9%
<b>Ingressos corrents</b>	<b>3.082.477.825</b>	<b>3.082.863.027</b>	<b>872.112.478</b>	<b>28,3%</b>	<b>634.157.559</b>	<b>72,7%</b>	<b>721.072.204</b>	<b>24,7%</b>	<b>20,9%</b>

### Execució d'ingressos de capital. Ajuntament de Barcelona

#### Detall per conceptes

Conceptes	2023 P	Març 2023						Març 2022		Var. 23/22
	1	2	3	=3/2	4	=4/3	3'	=3'/2'	=%3'/3'	
	Previsió inicial	Previsió Actual	Drets Liquidats	%	Recaptació Líquida	%	Drets Liquidats	%		
Vendes solars	100.070	100.070	351.531	351,3%	351.531	100,0%	9.963	10,0%	3428,4%	
Vendes places aparcaments	10	10	0	0,0%	0	-	0	0,0%	-	
Altres vendes	80	80	226	282,8%	226	100,0%	3.000.000	283018,9%	-100,0%	
<b>Vendes Inversions reals</b>	<b>100.160</b>	<b>100.160</b>	<b>351.757</b>	<b>351,2%</b>	<b>351.757</b>	<b>100,0%</b>	<b>3.009.963</b>	<b>2976,0%</b>	<b>-88,3%</b>	
De l'Estat	5.000.030	5.000.030	2.103.370	42,1%	0	0,0%	0	0,0%	-	
GC-Escoles Bressol	9.000.000	9.000.000	0	0,0%	0	-	0	0,0%	-	
GC-Altres	500.040	500.040	0	0,0%	0	-	0	0,0%	-	
De la Diputació de Barcelona	20.342.830	20.342.830	2.531.175	12,4%	2.531.175	100,0%	0	0,0%	-	
Fons Europeus	125.000.030	125.000.030	0	0,0%	0	-	0	0,0%	-	
Altres transferències de capital	20	125.020	125.000	100,0%	125.000	100,0%	0	0,0%	-	
Transferències de capital	159.842.950	159.967.950	4.759.545	3,0%	2.656.175	55,8%	0	0,0%	-	
<b>Ingressos capital</b>	<b>159.943.110</b>	<b>160.068.110</b>	<b>5.111.302</b>	<b>3,2%</b>	<b>3.007.932</b>	<b>58,8%</b>	<b>3.009.963</b>	<b>1,7%</b>	<b>69,8%</b>	

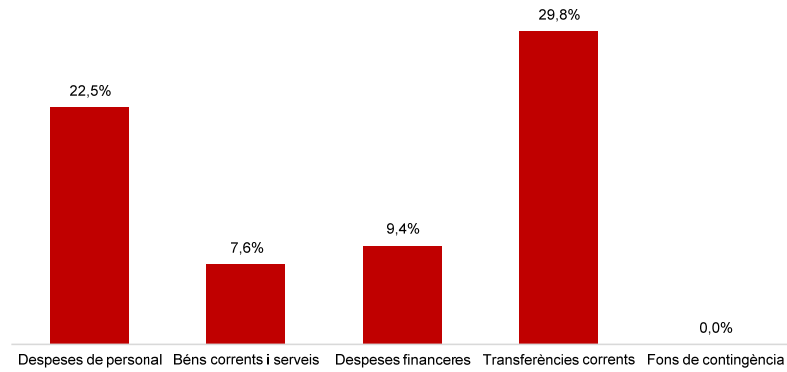
### Execució ingressos financers. Ajuntament de Barcelona

#### Detall per conceptes

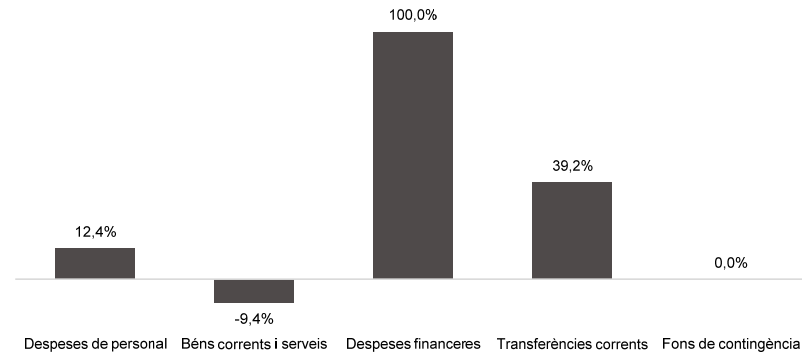
Conceptes	2023 P	Març 2023						Març 2022		Var. 23/22
	1	2	3	=3/2	4	=4/3	3'	=3'/2'	=%3'/3'	
	Previsió inicial	Previsió Actual	Drets Liquidats	%	Recaptació Líquida	%	Drets Liquidats	%		
Devolució dipòsits constituïts a llarg t	10	10	0	0,0%	0	-	0	0,0%	-	
Alineació accions	10	10	0	0,0%	0	-	0	0,0%	-	
Accions BCN Emprèn	0	0	0	-	0	-	0	0,0%	-	
Rom.tresoreria per despeses Marçals	0	0	0	-	0	-	0	0,0%	-	
Rom.tresoreria per despeses amb F. A.	0	2.070.933	0	0,0%	0	-	0	0,0%	-	
Fiances per guals	500.000	500.000	191.889	38,4%	191.889	100,0%	144.646	36,2%	32,7%	
Fiances urbanístiques	3.000.000	3.000.000	32.560	1,1%	32.560	100,0%	178.110	5,9%	-81,7%	
Deute	341.908.041	341.908.041	0	0,0%	0	-	0	0,0%	-	
<b>Ingressos financers</b>	<b>345.408.061</b>	<b>347.478.994</b>	<b>224.449</b>	<b>0,1%</b>	<b>224.449</b>	<b>100,0%</b>	<b>322.756</b>	<b>0,1%</b>	<b>-30,5%</b>	

## Execució d'ingressos corrents. Ajuntament de Barcelona

Despesa Corrent. Obligat/Crèdit Actual (%)

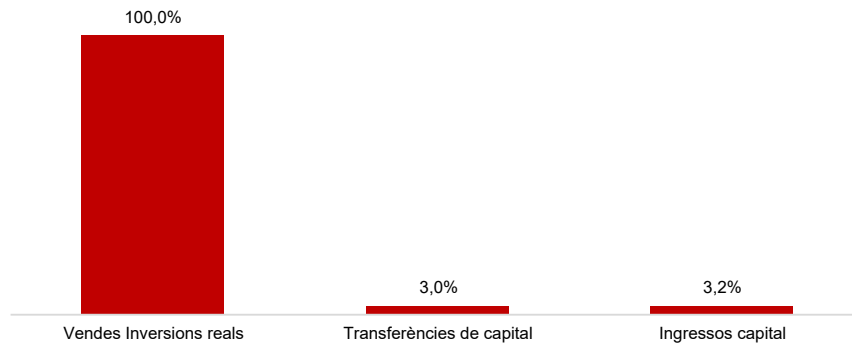


Despesa Corrent. Variació Obligat 23/22



## Execució d'ingressos de capital. Ajuntament de Barcelona

Ingressos de Capital. Drets Liquidats/Prev. Actual (%)



Execució de despeses. Ajuntament de Barcelona  
Resum per capítols

Capítols	2023 P		Març 2023									Març 2022					
	1		2	3	=3/2	4	=4/2	5	=5/2		4'	=4'/2'	=%4/4'	5'	=5'/2'	=%5/5'	
	Crèdit inicial	% s/ CI total	Crèdit Actual	% s/ CA total	Autoritzat	%	Disposat	%	Obligat	% s/ O total	%	Disposat	%	Var. 23/22	Obligat	%	Var. 23/22
1 Despeses de personal	494.630.466	13,8%	496.943.632	13,6%	113.372.285	22,8%	113.312.365	22,8%	111.834.394	17,4%	22,5%	100.312.323	21,5%	13,0%	99.528.414	21,3%	12,4%
2 Despeses en béns corrents i serveis	758.774.621	21,1%	763.578.629	20,9%	634.884.705	83,1%	617.068.173	80,8%	57.987.902	9,0%	7,6%	468.174.698	67,4%	31,8%	64.036.984	9,2%	-9,4%
3 Despeses financeres	21.000.010	0,6%	21.000.010	0,6%	1.969.325	9,4%	1.969.325	9,4%	1.969.325	0,3%	9,4%	314.766	2,0%	525,6%	314.766	2,0%	525,6%
4 Transferències corrents	1.393.290.352	38,7%	1.423.419.029	38,9%	988.195.323	69,4%	959.769.086	67,4%	423.813.793	66,1%	29,8%	735.610.120	54,6%	30,5%	304.412.222	22,6%	39,2%
5 Fons de contingència	82.953.787	2,3%	53.309.742	1,5%	0	0,0%	0	0,0%	0	0,0%	0,0%	0	0,0%	-	0	0,0%	-
<b>Operacions corrents</b>	<b>2.750.649.237</b>	<b>76,5%</b>	<b>2.758.251.042</b>	<b>75,3%</b>	<b>1.738.421.638</b>	<b>63,0%</b>	<b>1.692.118.949</b>	<b>61,3%</b>	<b>595.605.414</b>	<b>92,9%</b>	<b>21,6%</b>	<b>1.304.411.907</b>	<b>51,1%</b>	<b>29,7%</b>	<b>468.292.386</b>	<b>18,4%</b>	<b>27,2%</b>
6 Inversions reals	695.682.699	19,3%	749.522.236	20,5%	116.125.208	15,5%	112.717.959	15,0%	29.324.811	4,6%	3,9%	99.187.954	14,6%	13,6%	21.619.182	3,2%	35,6%
7 Transferències de capital	63.917.301	1,8%	67.733.372	1,9%	41.277.333	60,9%	38.677.333	57,1%	14.503.840	2,3%	21,4%	17.023.223	27,2%	127,2%	8.945.379	14,3%	62,1%
<b>Operacions de capital</b>	<b>759.600.000</b>	<b>21,1%</b>	<b>817.255.609</b>	<b>22,3%</b>	<b>157.402.540</b>	<b>19,3%</b>	<b>151.395.292</b>	<b>18,5%</b>	<b>43.828.651</b>	<b>6,8%</b>	<b>5,4%</b>	<b>116.211.177</b>	<b>15,6%</b>	<b>30,3%</b>	<b>30.564.562</b>	<b>4,1%</b>	<b>43,4%</b>
8 Actius financers	37.709.090	1,0%	37.709.090	1,0%	24.402.529	64,7%	24.402.529	64,7%	490.534	0,1%	1,3%	15.509.090	42,2%	57,3%	1.118.967	3,0%	-56,2%
9 Passius financers	47.912.286	1,3%	47.905.430	1,3%	1.109.666	2,3%	1.109.666	2,3%	1.109.666	0,2%	2,3%	25.255.065	29,2%	-95,6%	25.255.065	29,2%	-95,6%
<b>Operacions financeres</b>	<b>85.621.376</b>	<b>2,4%</b>	<b>85.614.520</b>	<b>2,3%</b>	<b>25.512.195</b>	<b>29,8%</b>	<b>25.512.195</b>	<b>29,8%</b>	<b>1.600.200</b>	<b>0,2%</b>	<b>1,9%</b>	<b>40.764.155</b>	<b>33,1%</b>	<b>-37,4%</b>	<b>26.374.032</b>	<b>21,4%</b>	<b>-93,9%</b>
<b>Despeses Totals</b>	<b>3.595.870.613</b>	<b>100,0%</b>	<b>3.661.121.170</b>	<b>100,0%</b>	<b>1.921.336.373</b>	<b>52,5%</b>	<b>1.869.026.436</b>	<b>51,1%</b>	<b>641.034.265</b>	<b>100,0%</b>	<b>17,5%</b>	<b>1.461.387.239</b>	<b>42,7%</b>	<b>27,9%</b>	<b>525.230.980</b>	<b>15,4%</b>	<b>22,0%</b>

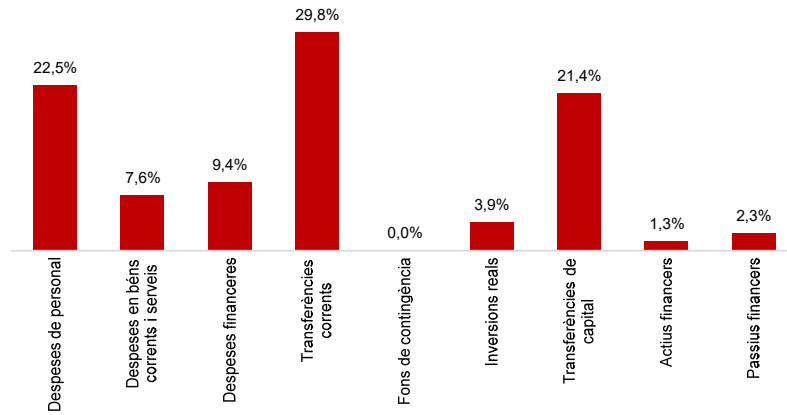
## Anàlisi modificacions de crèdit per capítols

Capítols	Generació ingressos	Saldo minitransf.	TC altes	TC baixes	IRC+AJUSTOS PRÓRROGA	SUPL.	CRED. EXTRA.	BAIXES PER ANUL.	MC total
1 Despeses de personal	314.073	0	19.591.093	17.592.000	0	0	0	0	2.313.166
2 Despeses en béns corrents i serveis	0	0	22.090.594	21.067.172	3.780.587	0	0	0	4.804.008
3 Despeses financeres	0	0	0	0	0	0	0	0	0
4 Transferències corrents	2.142.062	0	27.762.012	4.638.267	4.862.869	0	0	0	30.128.676
5 Fons de contingència	0	0	0	29.644.045	0	0	0	0	-29.644.045
<b>Operacions corrents</b>	<b>2.456.135</b>	<b>0</b>	<b>69.443.699</b>	<b>72.941.484</b>	<b>0</b>	<b>0</b>	<b>0</b>	<b>0</b>	<b>7.601.805</b>
6 Inversions reals	125.000	0	12.517.904	12.444.263	53.640.896	0	0	0	53.839.538
7 Transferències de capital	0	0	3.431.000	0	385.071	0	0	0	3.816.071
<b>Operacions de capital</b>	<b>125.000</b>	<b>0</b>	<b>15.948.904</b>	<b>12.444.263</b>	<b>0</b>	<b>0</b>	<b>0</b>	<b>0</b>	<b>57.655.609</b>
8 Actius financers	0	0	0	0	0	0	0	0	0
9 Passius financers	0	0	0	6.857	0	0	0	0	-6.857
<b>Operacions financeres</b>	<b>0</b>	<b>0</b>	<b>0</b>	<b>6.857</b>	<b>0</b>	<b>0</b>	<b>0</b>	<b>0</b>	<b>-6.857</b>
<b>Despeses Totals</b>	<b>2.581.135</b>	<b>0</b>	<b>85.392.604</b>	<b>85.392.604</b>	<b>0</b>	<b>0</b>	<b>0</b>	<b>0</b>	<b>65.250.557</b>

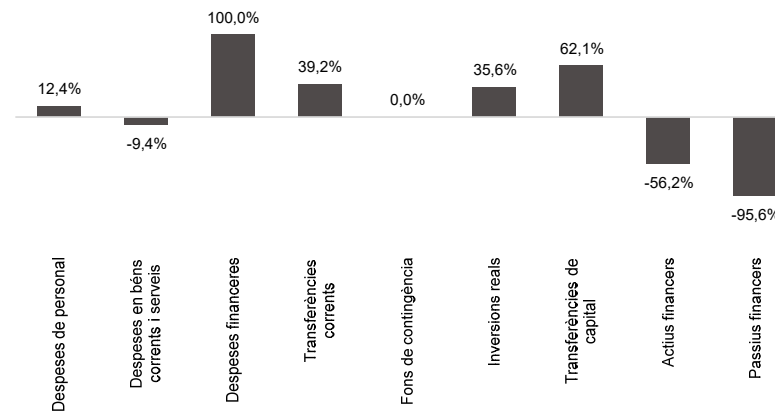


## Execució de despeses. Ajuntament de Barcelona

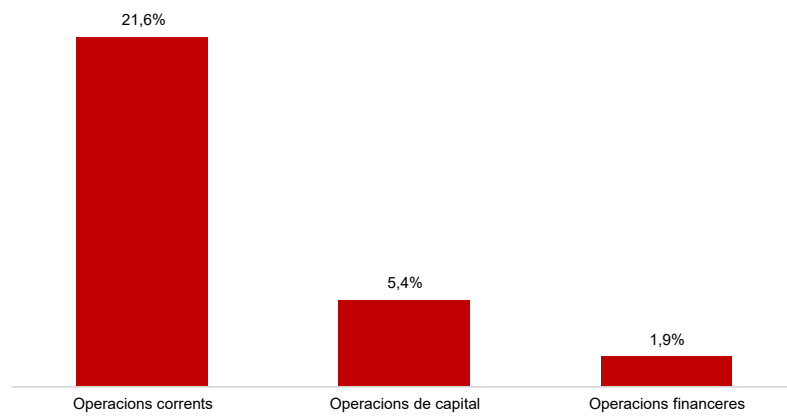
Despeses. Obligat/Crèd. Actual (%)



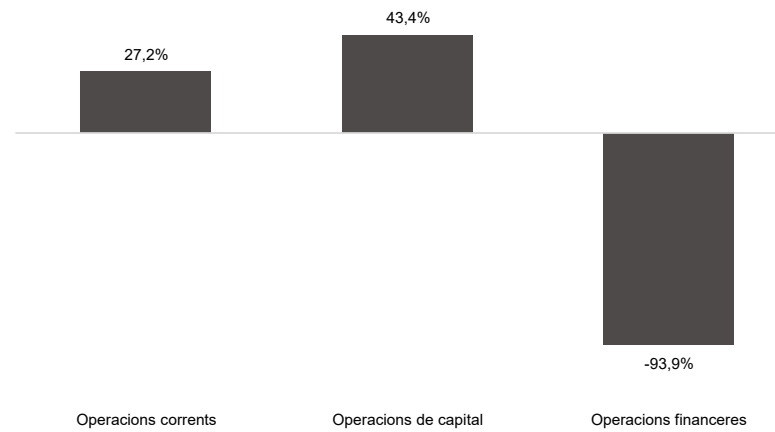
Despeses. Variació Obligat (%) 23/22



Despeses per Capítols. Obligat/Crèdit Actual (%)



Despeses per Capítols. Variació obligat 23/22 (%)



Execució de despeses corrents. Ajuntament de Barcelona  
Detall per conceptes (I)

Conceptes	2023 P	Març 2023							Març 2022					
	1	2	3	=3/2	4	=4/2	5	=5/2	4'	=4/2'	=%4/4'	5'	=5/2'	=%5/5'
	Crèdit inicial	Crèdit actual	Autoritzat	%	Disposat	%	Obligat	%	Disposat	%	Var. 23/22	Obligat	%	Var. 23/22
Òrgans de govern i personal directiu	20.271.866	20.271.866	4.401.308	21,7%	4.401.308	21,7%	4.401.308	21,7%	4.342.013	22,0%	1,4%	4.342.013	22,0%	1,4%
Personal eventual	7.460.247	7.460.247	1.675.767	22,5%	1.675.767	22,5%	1.675.767	22,5%	1.614.083	22,0%	3,8%	1.614.083	22,0%	3,8%
Funcionaris	295.778.356	296.677.505	66.559.805	22,4%	66.559.805	22,4%	66.559.805	22,4%	59.240.423	21,0%	12,4%	59.240.423	21,0%	12,4%
Laborals	8.326.754	8.353.049	1.788.492	21,4%	1.788.492	21,4%	1.788.492	21,4%	1.786.775	21,8%	0,1%	1.786.775	21,8%	0,1%
Incentius al rendiment	50.190.912	48.893.068	6.270.047	12,8%	6.270.047	12,8%	6.270.047	12,8%	4.320.547	11,3%	45,1%	4.320.547	11,3%	45,1%
Quotes Socials	112.602.332	115.287.898	32.676.866	28,3%	32.616.946	28,3%	31.138.975	27,0%	29.008.482	26,0%	12,4%	28.224.573	25,3%	10,3%
<b>Despeses de personal</b>	<b>494.630.466</b>	<b>496.943.632</b>	<b>113.372.285</b>	<b>22,8%</b>	<b>113.312.365</b>	<b>22,8%</b>	<b>111.834.394</b>	<b>22,5%</b>	<b>100.312.323</b>	<b>21,5%</b>	<b>13,0%</b>	<b>99.528.414</b>	<b>21,3%</b>	<b>12,4%</b>
Arrendaments	26.255.614	28.716.767	23.725.047	82,6%	23.501.468	81,8%	4.910.001	17,1%	22.913.536	91,1%	2,6%	4.450.264	17,7%	10,3%
Manteniment, reparació i conservació	21.981.089	22.231.551	17.934.671	80,7%	17.414.620	78,3%	2.350.184	10,6%	16.070.454	73,0%	8,4%	1.554.637	7,1%	51,2%
Material d'oficina	1.236.023	1.292.790	769.968	59,6%	509.273	39,4%	202.671	15,7%	394.139	29,7%	29,2%	188.264	14,2%	7,7%
Energia elèctrica-edificis	10.562.857	14.588.780	133.000	0,9%	133.000	0,9%	33.462	0,2%	98.000	0,7%	35,7%	23.788	0,2%	40,7%
Aigua-edificis	1.340.443	1.358.877	1.309.173	96,3%	1.258.423	92,6%	176.716	13,0%	1.198.135	92,9%	5,0%	192.202	14,9%	-8,1%
Energia elèctrica-via pública	15.425.352	23.960.709	4.659.644	19,4%	4.659.644	19,4%	1.230.198	5,1%	3.900.000	17,0%	19,5%	269.378	1,2%	356,7%
Aigua-via pública	646.480	724.434	724.434	100,0%	724.434	100,0%	136.490	18,8%	648.280	100,0%	11,7%	77.662	12,0%	75,7%
Gas	1.024.195	2.936.617	2.563.698	87,3%	2.563.698	87,3%	305.262	10,4%	881.414	85,9%	190,9%	240.095	23,4%	27,1%
Altres subministraments	21.153.227	14.772.361	5.936.854	40,2%	5.360.465	36,3%	504.281	3,4%	3.816.809	72,2%	40,4%	577.084	10,9%	-12,6%
Telèfons	3.664.499	3.789.167	2.749.170	72,6%	2.749.170	72,6%	285.158	7,5%	4.257.562	100,0%	-35,4%	607.540	14,3%	-53,1%
Altres comunicacions	1.390.400	2.016.111	1.743.096	86,5%	1.743.096	86,5%	182.366	9,0%	921.111	65,9%	89,2%	178.233	12,8%	2,3%
Transports	891.890	1.356.403	1.188.843	87,6%	1.143.949	84,3%	153.443	11,3%	1.220.581	98,6%	-6,3%	219.609	17,7%	-30,1%
Primes d'assegurances	3.089.912	3.089.912	3.085.792	99,9%	3.085.792	99,9%	3.050.508	98,7%	3.112.497	99,7%	-0,9%	3.049.923	97,7%	0,0%
Tributs	657.126	657.326	634.487	96,5%	67.057	10,2%	67.057	10,2%	59.823	9,3%	12,1%	59.823	9,3%	12,1%
Atencions protocol·làries	698.230	742.883	559.483	75,3%	302.807	40,8%	126.730	17,1%	156.760	21,9%	93,2%	38.764	5,4%	226,9%
Publicitat i propaganda	10.100.863	10.146.050	7.420.394	73,1%	7.397.283	72,9%	1.139.491	11,2%	5.623.867	58,0%	31,5%	827.699	8,5%	37,7%
Reunions, conferències i cursos	389.283	333.033	85.118	25,6%	21.644	6,5%	21.644	6,5%	2.461	0,4%	779,4%	2.461	0,4%	779,4%
Despeses compra de serveis	39.195.400	37.102.640	25.149.147	67,8%	22.486.154	60,6%	3.505.873	9,4%	21.169.541	54,0%	6,2%	3.701.388	9,4%	-5,3%
Altres despeses diverses	43.577.569	34.415.373	8.026.026	23,3%	7.602.314	22,1%	452.566	1,3%	4.375.551	15,7%	73,7%	938.615	3,4%	-51,8%
Neteja edificis i locals	16.087.904	16.834.066	16.279.556	96,7%	16.279.556	96,7%	2.847.047	16,9%	16.078.497	98,1%	1,3%	2.651.625	16,2%	7,4%
Treballs tècnics	10.046.412	12.346.739	8.475.442	68,6%	6.801.915	55,1%	1.375.715	11,1%	6.587.722	52,8%	3,3%	1.123.198	9,0%	22,5%
Estudis i informes	1.432.558	1.954.102	803.925	41,1%	605.378	31,0%	14.402	0,7%	953.636	46,2%	-36,5%	93.186	4,5%	-84,5%
Serveis de recaptació	5.163.253	5.163.253	3.150.688	61,0%	3.150.688	61,0%	732.420	14,2%	2.057.615	67,6%	53,1%	406.794	13,4%	80,0%
Manteniment via pública	21.937.915	21.923.632	20.715.816	94,5%	20.465.816	93,4%	2.270.835	10,4%	16.741.298	88,7%	22,2%	3.256.601	17,2%	-30,3%
Manteniment xarxa clavegueram	13.248.933	15.248.933	15.099.005	99,0%	15.099.005	99,0%	1.150.546	7,5%	14.094.281	99,0%	7,1%	2.217.524	15,6%	-48,1%
Manteniment xarxa aigua potable	5.771.753	5.693.798	5.586.870	98,1%	5.586.870	98,1%	851.121	14,9%	5.549.244	96,1%	0,7%	380.296	6,6%	123,8%
Manteniment enllumenat públic	15.200.000	16.417.900	16.232.698	98,9%	16.232.698	98,9%	1.469.857	9,0%	15.200.000	99,5%	6,8%	1.288.110	8,4%	14,1%
Manteniment altres infraestructures	804.079	804.079	725.587	90,2%	725.587	90,2%	118.639	14,8%	671.698	90,7%	8,0%	94.838	12,8%	25,1%
Manteniment galeries de serveis	190.000	157.532	146.166	92,8%	146.166	92,8%	1.903	1,2%	126.401	75,6%	15,6%	34.000	20,3%	-94,4%
Altres contractes de serveis	97.262.602	98.798.266	87.899.536	89,0%	82.554.599	83,6%	13.472.768	13,6%	75.859.681	78,9%	8,8%	11.225.651	11,7%	20,0%
Manteniment senyalització	2.640.000	2.640.000	2.440.000	92,4%	2.440.000	92,4%	371.039	14,1%	2.380.000	91,2%	2,5%	399.357	15,3%	-7,1%

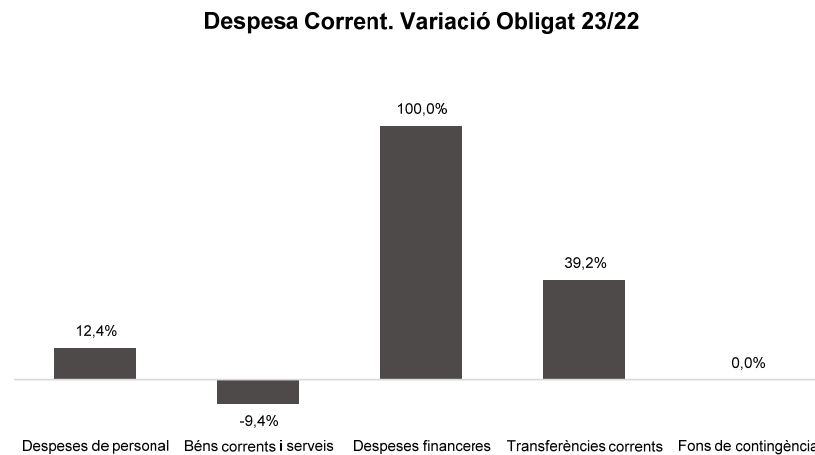
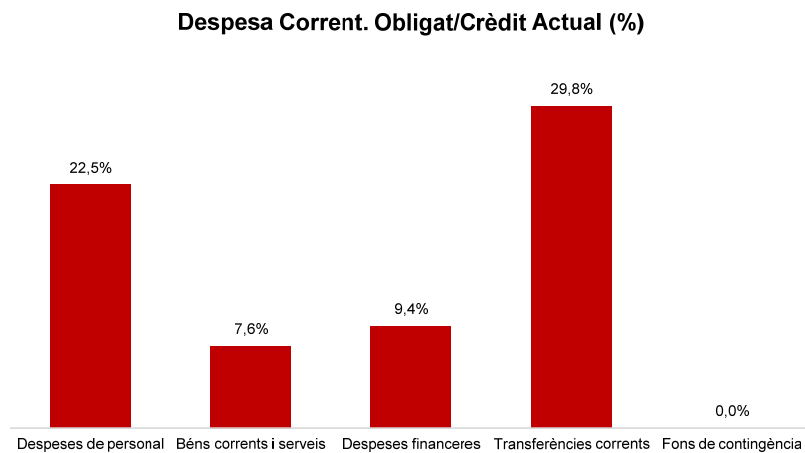
Conceptes	2023 P	Març 2023							Març 2022					
	1	2	3	=3/2	4	=4/2	5	=5/2	4'	=4'/2'	=%4/4'	5'	=5'/2'	=%5/5'
	Crèdit inicial	Crèdit actual	Autoritzat	%	Disposat	%	Obligat	%	Disposat	%	Var. 23/22	Obligat	%	Var. 23/22
Manteniment escales mecàniques	2.540.159	2.517.012	2.451.858	97,4%	2.451.858	97,4%	270.396	10,7%	1.086.330	51,7%	125,7%	224.774	10,7%	20,3%
Manteniment patrimoni artístic	2.652.637	3.531.795	2.847.750	80,6%	2.847.750	80,6%	556.079	15,7%	2.650.000	99,9%	7,5%	725.913	27,4%	-23,4%
Sistemes control de trànsit	8.361.491	9.336.399	9.336.399	100,0%	8.617.753	92,3%	529.643	5,7%	8.218.074	86,2%	4,9%	724.011	7,6%	-26,8%
Execucions subsidiàries	79.403	106.120	79.307	74,7%	79.307	74,7%	8.679	8,2%	46.197	54,2%	71,7%	0	0,0%	-
Neteja i recollida de residus	326.630.026	320.271.486	312.158.550	97,5%	312.158.550	97,5%	9.666.289	3,0%	191.856.627	66,6%	62,7%	19.394.686	6,7%	-50,2%
Manteniment túnels	4.196.278	4.657.139	4.657.139	100,0%	2.281.399	49,0%	350.706	7,5%	2.450.843	94,7%	-6,9%	374.773	14,5%	-6,4%
Contractes d'acció social	9.423.460	8.398.016	7.195.805	85,7%	6.675.441	79,5%	1.478.903	17,6%	6.319.576	80,8%	5,6%	1.037.519	13,3%	42,5%
Altres contractes neteja viària	7.184.533	7.671.769	6.880.686	89,7%	6.843.047	89,2%	1.103.491	14,4%	6.178.107	86,0%	10,8%	763.764	10,6%	44,5%
Resta treballs realitzats per tercers	2.299.800	2.391.989	1.494.479	62,5%	1.375.185	57,5%	160.261	6,7%	1.375.809	73,8%	-0,0%	158.980	8,5%	0,8%
Dietes	1.414.496	1.468.260	1.137.179	77,5%	464.179	31,6%	215.590	14,7%	381.943	24,7%	21,5%	145.384	9,4%	48,3%
Locomoció	557.080	650.226	387.165	59,5%	387.165	59,5%	83.506	12,8%	417.789	57,3%	-7,3%	63.759	8,7%	31,0%
Altres indemnitzacions	369.400	364.336	305.054	83,7%	73.968	20,3%	53.968	14,8%	72.811	17,2%	1,6%	54.811	12,9%	-1,5%
Despeses imprevistes	0	0	0	-	0	-	0	-	0	-	-	0	-	-
<b>Béns corrents i serveis</b>	<b>758.774.621</b>	<b>763.578.629</b>	<b>634.884.705</b>	<b>83,1%</b>	<b>617.068.173</b>	<b>80,8%</b>	<b>57.987.902</b>	<b>7,6%</b>	<b>468.174.698</b>	<b>67,4%</b>	<b>31,8%</b>	<b>64.036.984</b>	<b>9,2%</b>	<b>-9,4%</b>
Interessos de préstecs	19.250.000	19.250.000	1.967.945	10,2%	1.967.945	10,2%	1.967.945	10,2%	230.944	1,6%	752,1%	230.944	1,6%	752,1%
Despeses formalització i altres	500.000	500.000	1.380	0,3%	1.380	0,3%	1.380	0,3%	83.804	6,2%	-98,4%	83.804	6,2%	-98,4%
Interessos de demora	250.010	250.010	0	0,0%	0	0,0%	0	0,0%	18	0,0%	-100,0%	18	0,0%	-100,0%
<b>Despeses financeres</b>	<b>21.000.010</b>	<b>21.000.010</b>	<b>1.969.325</b>	<b>9,4%</b>	<b>1.969.325</b>	<b>9,4%</b>	<b>1.969.325</b>	<b>9,4%</b>	<b>314.766</b>	<b>2,0%</b>	<b>525,6%</b>	<b>314.766</b>	<b>2,0%</b>	<b>525,6%</b>

Execució de despeses corrents. Ajuntament de Barcelona  
Detall per conceptes (II)

Conceptes	2023 P	Març 2023							Març 2022					
	1	2	3	=3/2	4	=4/2	5	=5/2	4'	=4/2'	=%4/4'	5'	=5/2'	=%5/5'
	Crèdit inicial	Crèdit actual	Autoritzat	%	Disposat	%	Obligat	%	Disposat	%	Var. 23/22	Obligat	%	Var. 23/22
IMH	35.441.834	35.408.576	14.700.000	41,5%	14.700.000	41,5%	14.700.000	41,5%	33.333.131	99,9%	-55,9%	7.900.000	23,7%	86,1%
IMEB	73.456.163	73.456.163	67.499.322	91,9%	67.499.322	91,9%	23.000.000	31,3%	62.209.428	100,0%	8,5%	19.121.047	30,7%	20,3%
IMI	56.061.832	56.056.906	22.550.124	40,2%	22.550.124	40,2%	22.543.666	40,2%	50.549.880	89,5%	-55,4%	16.257.275	28,8%	38,7%
IMSS	279.151.001	294.158.028	185.215.917	63,0%	185.215.917	63,0%	136.875.324	46,5%	145.425.744	53,6%	27,4%	103.704.000	38,2%	32,0%
IMMB	2.937.947	2.937.947	735.000	25,0%	735.000	25,0%	735.000	25,0%	2.789.441	96,4%	-73,7%	697.360	24,1%	5,4%
IMPUIQV	6.116.492	5.566.492	5.116.492	91,9%	5.116.492	91,9%	1.800.000	32,3%	5.088.987	82,2%	0,5%	2.400.000	38,8%	-25,0%
IBE	24.644.726	25.592.306	8.447.580	33,0%	8.447.580	33,0%	8.447.580	33,0%	21.545.500	91,2%	-60,8%	6.000.000	25,4%	40,8%
IMPD	12.695.340	12.725.507	12.719.340	100,0%	12.719.340	100,0%	3.600.000	28,3%	10.684.379	99,9%	19,0%	3.500.000	32,7%	2,9%
Altres transf. a org. autònoms	0	0	0	-	0	-	0	-	0	-	-	0	-	-
A l' Administració General de l' Estat	37.390	112.168	74.778	66,7%	74.778	66,7%	0	0,0%	37.389	25,0%	100,0%	0	0,0%	-
ICUB	121.747.404	122.112.346	50.640.101	41,5%	50.640.101	41,5%	50.640.101	41,5%	34.051.928	26,7%	48,7%	34.051.928	26,7%	48,7%
ICUB (Memòria Històrica)	707.732	207.732	0	0,0%	0	0,0%	0	0,0%	0	0,0%	-	0	0,0%	-
ICUB Capitalitat	10.685.000	10.685.000	0	0,0%	0	0,0%	0	0,0%	0	-	-	0	-	-
IMPJ	59.033.953	59.045.309	59.035.983	100,0%	59.035.983	100,0%	17.002.029	28,8%	57.714.737	99,8%	2,3%	18.500.000	32,0%	-8,1%
PMH	7.252.273	6.866.391	4.829.969	70,3%	4.829.969	70,3%	0	0,0%	4.964.580	71,3%	-2,7%	0	0,0%	-
FMVDR	1.430.990	1.430.990	1.430.990	100,0%	1.430.990	100,0%	1.000.000	69,9%	703.889	99,8%	103,3%	200.000	28,4%	400,0%
IM d'Urbanisme	6.776.855	6.903.286	6.783.286	98,3%	6.783.286	98,3%	1.606.431	23,3%	6.620.854	99,5%	2,5%	0	0,0%	-
Barcelona Activa	45.231.981	45.181.357	20.220.000	44,8%	20.000.000	44,3%	18.000.000	39,8%	30.000.000	63,3%	-33,3%	13.000.000	27,5%	38,5%
ICB	17.900.000	17.950.000	17.900.000	99,7%	17.900.000	99,7%	6.800.000	37,9%	17.630.000	99,4%	1,5%	5.300.000	29,9%	28,3%
Barcelona Activa (Aportacions Gener.)	0	35.134	0	0,0%	0	0,0%	0	0,0%	0	-	-	0	-	-
BSM	63.996.785	63.996.785	40.000	0,1%	40.000	0,1%	40.000	0,1%	0	0,0%	-	0	0,0%	-
BSM (Agents civi)	0	0	0	-	0	-	0	-	0	0,0%	-	0	0,0%	-
BIMSA	6.196.825	6.196.825	6.196.825	100,0%	6.196.825	100,0%	2.200.000	35,5%	5.964.289	100,0%	3,9%	2.000.000	33,5%	10,0%
FCV	3.757.934	3.838.971	3.056.242	79,6%	3.056.242	79,6%	2.128.272	55,4%	3.919.476	99,8%	-22,0%	2.000.000	50,9%	6,4%
Foment de Ciutat (Sectors i Districtes)	0	0	0	-	0	-	0	-	0	-	-	0	-	-
Barcelona Infr. Municipals (Indem.COVID)	0	0	0	-	0	-	0	-	0	-	-	0	-	-
Cementiris de Barcelona	0	0	0	-	0	-	0	-	0	-	-	0	-	-
TERSA	5.890.185	5.890.185	0	0,0%	0	0,0%	0	0,0%	5.385.402	100,0%	-100,0%	0	0,0%	-
SIRESA	3.113.344	3.571.291	0	0,0%	0	0,0%	0	0,0%	1.168.503	36,8%	-100,0%	0	0,0%	-
Barcelona Cicle de l'Aigua, S.A.	6.256.000	6.711.779	6.256.000	93,2%	6.256.000	93,2%	2.100.000	31,3%	5.975.463	100,0%	4,7%	1.900.000	31,8%	10,5%
Altres subvencions a Societats EELL	0	0	0	-	0	-	0	-	0	-	-	0	-	-
<b>Subtotal GEIM</b>	<b>850.519.987</b>	<b>866.637.475</b>	<b>493.447.948</b>	<b>56,9%</b>	<b>493.227.948</b>	<b>56,9%</b>	<b>313.218.403</b>	<b>36,1%</b>	<b>505.762.999</b>	<b>61,6%</b>	<b>-2,5%</b>	<b>236.531.611</b>	<b>28,8%</b>	<b>32,4%</b>
Ap. a la Gen., SM, EPES i OAA	1.001.000	628.656	373.863	59,5%	373.863	59,5%	40.688	6,5%	317.000	15,9%	17,9%	301.000	15,1%	-86,5%
Diputació de Barcelona	83.000	90.827	90.827	100,0%	90.827	100,0%	2.565	2,8%	55.061	66,3%	65,0%	6.994	8,4%	-63,3%
Ajuntaments	0	0	0	-	0	-	0	-	0	-	-	0	-	-
AMB (CTE i FC)	100.670.508	100.671.543	100.671.543	100,0%	100.671.543	100,0%	24.349.863	24,2%	92.388.837	100,0%	9,0%	23.759.736	25,7%	2,5%
AMB (IBI)	42.639.214	42.639.214	42.639.214	100,0%	42.639.214	100,0%	14.213.071	33,3%	0	0,0%	-	0	0,0%	-

Conceptes	2023 P	Març 2023							Març 2022					
	1	2	3	=3/2	4	=4/2	5	=5/2	4'	=4'/2'	=%4/4'	5'	=5'/2'	=%5/5'
	Crèdit inicial	Crèdit actual	Autoritzat	%	Disposat	%	Obligat	%	Disposat	%	Var. 23/22	Obligat	%	Var. 23/22
AMB-EMT (Targeta Rosa)	800.000	800.000	800.000	100,0%	800.000	100,0%	0	0,0%	0	0,0%	-	0	0,0%	-
Aportació a Barcelona Regional	5.576.220	4.826.220	0	0,0%	0	0,0%	0	0,0%	5.326.220	95,5%	-100,0%	2.563.110	46,0%	-100,0%
Resta Àrees Metropolitanas	6.231.818	6.236.972	216.100	3,5%	216.100	3,5%	0	0,0%	60.946	1,1%	254,6%	0	0,0%	-
ATM	169.033.290	169.033.290	169.033.290	100,0%	169.033.290	100,0%	0	0,0%	0	0,0%	-	0	0,0%	-
Consorci d'Educació de Barcelona	75.364.392	78.290.900	73.334.316	93,7%	73.334.316	93,7%	30.006.141	38,3%	70.025.579	98,5%	4,7%	17.479.897	24,6%	71,7%
Consorci de Turisme	1.386.623	6.107.930	4.605.930	75,4%	4.605.930	75,4%	4.605.930	75,4%	1.386.623	51,6%	232,2%	529.623	19,7%	769,7%
CSB	1.634.148	1.634.148	0	0,0%	0	0,0%	0	0,0%	0	0,0%	-	0	0,0%	-
CSB-Agència Salut Pública	21.236.965	21.896.031	21.793.526	99,5%	21.793.526	99,5%	10.628.028	48,5%	19.804.276	96,4%	10,0%	5.767.789	28,1%	84,3%
CSB-PAMEM	0	0	0	-	0	-	0	-	0	-	-	0	-	-
Consorci del Besòs	1.542.244	1.542.244	1.539.921	99,8%	1.539.921	99,8%	201.000	13,0%	716.675	39,1%	114,9%	201.000	11,0%	0,0%
Agència Ecologia Urbana	0	0	0	-	0	-	0	-	0	-	-	0	-	-
Agència Local Energia de Barcelona	1.126.674	1.126.674	1.126.674	100,0%	1.126.674	100,0%	720.000	63,9%	1.106.809	81,6%	1,8%	0	0,0%	-
Consorci de l'Habitatge	8.403.179	8.403.179	8.403.179	100,0%	8.403.179	100,0%	1.800.000	21,4%	8.403.179	100,0%	0,0%	1.800.000	21,4%	0,0%
Consorci de Serveis Socials	2.104.825	2.104.825	2.104.825	100,0%	2.104.825	100,0%	500.000	23,8%	2.104.825	100,0%	0,0%	500.000	23,8%	0,0%
Consorci Normalització Lingüística	657.000	657.000	649.000	98,8%	649.000	98,8%	649.000	98,8%	649.000	98,8%	0,0%	649.000	98,8%	0,0%
Altres consorcis	7.640.479	9.276.971	3.473.964	37,4%	3.473.964	37,4%	3.268.253	35,2%	1.768.051	22,5%	96,5%	834.908	10,6%	291,5%
A empreses privades	716.825	777.325	419.600	54,0%	419.600	54,0%	394.400	50,7%	531.200	73,7%	-21,0%	264.400	36,7%	49,2%
A famílies i institucions sense afany...	94.816.161	97.756.804	61.287.083	62,7%	33.080.847	33,8%	19.206.932	19,6%	25.181.262	25,3%	31,4%	13.201.575	13,3%	45,5%
A l'exterior	105.800	2.280.800	2.184.520	95,8%	2.184.520	95,8%	9.520	0,4%	21.578	21,4%	10023,8%	21.578	21,4%	-55,9%
<b>Subtotal altres transferències</b>	<b>542.770.365</b>	<b>556.781.553</b>	<b>494.747.374</b>	<b>88,9%</b>	<b>466.541.138</b>	<b>83,8%</b>	<b>110.595.390</b>	<b>19,9%</b>	<b>229.847.121</b>	<b>43,6%</b>	<b>103,0%</b>	<b>67.880.611</b>	<b>12,9%</b>	<b>62,9%</b>
<b>Transferències corrents</b>	<b>1.393.290.352</b>	<b>1.423.419.029</b>	<b>988.195.323</b>	<b>69,4%</b>	<b>959.769.086</b>	<b>67,4%</b>	<b>423.813.793</b>	<b>29,8%</b>	<b>735.610.120</b>	<b>54,6%</b>	<b>30,5%</b>	<b>304.412.222</b>	<b>22,6%</b>	<b>39,2%</b>
Fons de contingència	82.953.787	53.309.742	0	0,0%	0	0,0%	0	0,0%	0	0,0%	-	0	0,0%	-
<b>Despeses corrents</b>	<b>2.750.649.237</b>	<b>2.758.251.042</b>	<b>1.738.421.638</b>	<b>63,0%</b>	<b>1.692.118.949</b>	<b>61,3%</b>	<b>595.605.414</b>	<b>21,6%</b>	<b>1.304.411.907</b>	<b>51,1%</b>	<b>29,7%</b>	<b>468.292.386</b>	<b>18,4%</b>	<b>27,2%</b>

## Execució de despeses corrents. Ajuntament de Barcelona



Execució de despeses. Ajuntament de Barcelona  
Resum per grups de programa

Grup de programes	2023 P	Març 2023								Març 2022					
	1	2	3	=3/2	4	=4/2	5	=5/2	4'	=4'/2'	=%4/4'	5'	=5'/2'	=%5/5'	
	Crèdit inicial	Crèdit Actual	Autoritzat	%	Disposat	%	Obligat	%	Disposat	%	Var. 23/22	Obligat	%	Var. 23/22	
011 Deute Públic	65.512.286	65.512.286	2.986.820	4,6%	2.986.820	4,6%	2.986.820	4,6%	25.332.243	25,7%	-88,2%	25.332.243	25,7%	-88,2%	
<b>0 Deute Públic</b>	<b>65.512.286</b>	<b>65.512.286</b>	<b>2.986.820</b>	<b>4,6%</b>	<b>2.986.820</b>	<b>4,6%</b>	<b>2.986.820</b>	<b>4,6%</b>	<b>25.332.243</b>	<b>25,7%</b>	<b>-88,2%</b>	<b>25.332.243</b>	<b>25,7%</b>	<b>-88,2%</b>	
130 Administració General de Prevenció i Seguretat	13.564.658	13.429.585	4.324.125	32,2%	3.813.569	28,4%	2.371.453	17,7%	3.147.316	23,5%	21,2%	2.313.478	17,3%	2,5%	
132 Seguretat i Ordre Públic	231.479.794	247.984.449	65.765.991	26,5%	64.551.897	26,0%	54.469.229	22,0%	56.958.365	24,0%	13,3%	47.482.050	20,0%	14,7%	
133 Ordenació del Trànsit i de l'Estacionament	61.627.296	63.768.459	1.698.373	2,7%	1.698.373	2,7%	116.514	0,2%	665.593	1,0%	155,2%		0,0%	-	
134 Mobilitat urbana	18.346.424	20.850.441	14.413.002	69,1%	13.524.318	64,9%	1.705.725	8,2%	13.158.822	64,8%	2,8%	1.684.931	8,3%	1,2%	
135 Protecció civil	918.330	918.330	211.754	23,1%	211.754	23,1%	211.754	23,1%	211.018	23,0%	0,3%	211.018	23,0%	0,3%	
136 Servei de prevenció i extinció d'incendis	56.905.781	64.975.167	18.219.339	28,0%	17.871.301	27,5%	13.076.104	20,1%	15.437.571	24,9%	15,8%	11.830.127	19,1%	10,5%	
150 Administració general d'Habitatge i Urbanisme	42.514.138	39.502.872	18.220.447	46,1%	17.467.039	44,2%	8.421.753	21,3%	19.485.637	51,3%	-10,4%	8.804.798	23,2%	-4,4%	
151 Urbanisme: planejament, gestió, execució	298.038.724	254.244.751	31.157.959	12,3%	30.181.722	11,9%	11.786.230	4,6%	26.766.782	14,6%	12,8%	4.528.182	2,5%	160,3%	
152 Habitatge	32.494.597	39.327.536	28.307.755	72,0%	28.307.755	72,0%	9.207.827	23,4%	22.276.561	27,0%	27,1%	6.038.761	7,3%	52,5%	
153 Vies públiques	218.165.652	257.992.592	57.859.666	22,4%	53.456.697	20,7%	21.411.727	8,3%	42.322.731	19,1%	26,3%	17.754.636	8,0%	20,6%	
160 Clavegueram	21.678.128	25.123.371	22.670.037	90,2%	22.670.037	90,2%	3.396.146	13,5%	20.110.436	87,5%	12,7%	4.167.961	18,1%	-18,5%	
161 Abastament domiciliari d'aigua potable	8.268.599	9.469.849	6.232.190	65,8%	6.232.190	65,8%	989.325	10,4%	6.132.165	25,8%	1,6%	475.318	2,0%	108,1%	
162 Recollida, Eliminació i Tractament de Residus	146.172.991	129.439.424	111.571.908	86,2%	111.571.908	86,2%	3.285.846	2,5%	56.943.799	53,0%	95,9%	5.568.437	5,2%	-41,0%	
163 Neteja Viària	198.347.321	211.744.897	209.135.181	98,8%	209.077.569	98,7%	8.164.090	3,9%	148.722.321	75,1%	40,6%	15.204.609	7,7%	-46,3%	
164 Cementiris i Serveis Funeraris		1.730.000		0,0%		0,0%		0,0%	690.124	13,0%	-100,0%	690.124	13,0%	-100,0%	
165 Enllumenat Públic	28.114.310	37.937.069	23.551.578	62,1%	23.487.282	61,9%	4.001.647	10,5%	20.575.439	61,2%	14,2%	1.698.151	5,1%	135,6%	
169 Altres Serveis de Benestar Comunitari	2.719.956	2.993.228	2.230.072	74,5%	1.741.278	58,2%	388.418	13,0%	1.964.735	62,6%	-11,4%	392.417	12,5%	-1,0%	
171 Parcs i Jardins	84.967.535	90.780.253	60.647.521	66,8%	60.588.836	66,7%	17.485.805	19,3%	57.959.713	93,7%	4,5%	18.744.976	30,3%	-6,7%	
172 Protecció i millora del medi ambient	4.515.353	8.282.024	4.283.386	51,7%	2.901.856	35,0%	252.688	3,1%	1.612.170	20,5%	80,0%	216.965	2,8%	16,5%	
179 Altres Actuacions relacionades amb el Medi Ambient	2.797.442	2.851.922	2.026.300	71,1%	1.972.765	69,2%	863.134	30,3%	2.231.231	70,2%	-11,6%	272.011	8,6%	217,3%	
<b>1 Serveis públics bàsics</b>	<b>1.471.637.029</b>	<b>1.523.346.219</b>	<b>682.526.583</b>	<b>44,8%</b>	<b>671.328.144</b>	<b>44,1%</b>	<b>161.605.415</b>	<b>10,6%</b>	<b>517.372.529</b>	<b>37,2%</b>	<b>29,8%</b>	<b>148.078.950</b>	<b>10,7%</b>	<b>9,1%</b>	
211 Pensions	212.692	212.692	55.901	26,3%	55.901	26,3%	55.901	26,3%	62.796	24,9%	-11,0%	62.796	24,9%	-11,0%	
230 Administració general de Serveis Socials	78.928.605	63.551.653	9.823.014	15,5%	9.474.712	14,9%	6.198.543	9,8%	8.751.596	23,4%	8,3%	4.996.778	13,4%	24,1%	
231 Assistència Social Primària	310.860.386	328.689.266	200.759.736	61,1%	199.170.642	60,6%	141.484.549	43,0%	158.537.970	52,2%	25,6%	107.921.232	35,5%	31,1%	
232 Promoció Social	57.094.907	58.509.261	38.379.561	65,6%	25.914.334	44,3%	4.750.604	8,1%	23.583.454	41,4%	9,9%	5.445.391	9,6%	-12,8%	
234 Atenció a les persones discapacitades	13.061.352	13.038.010	12.889.236	98,9%	12.857.597	98,6%	3.616.321	27,7%	10.758.020	98,6%	19,5%	3.501.182	32,1%	3,3%	
<b>2 Actuacions de protecció i promoció social</b>	<b>460.157.942</b>	<b>464.000.881</b>	<b>261.907.448</b>	<b>56,4%</b>	<b>247.473.186</b>	<b>53,3%</b>	<b>156.105.918</b>	<b>33,6%</b>	<b>201.693.837</b>	<b>49,3%</b>	<b>22,7%</b>	<b>121.927.379</b>	<b>29,8%</b>	<b>28,0%</b>	
311 Protecció de la salubritat pública	22.315.630	22.429.834	21.728.338	96,9%	21.493.583	95,8%	10.719.514	47,8%	20.266.997	92,5%	6,1%	5.819.847	26,6%	84,2%	
312 Hospitals, Serveis Assistencials i Centres de Salut	822.336	3.982.594		0,0%		0,0%		0,0%	97.539	1,4%	-100,0%	97.539	1,4%	-100,0%	
313 Promoció de la Salut	684.078	557.906	15.697	2,8%	15.697	2,8%		0,0%	11.255	1,9%	39,5%		0,0%	-	
320 Administració general d'Educació	34.560.082	31.209.927	18.507.652	59,3%	18.507.652	59,3%	6.141	0,0%	18.892.330	75,7%	-2,0%	5.121.047	20,5%	-99,9%	
323 Funcionament centres educació infantil-primària	61.307.998	73.179.663	49.164.389	67,2%	49.164.389	67,2%	30.136.296	41,2%	42.471.576	68,3%	15,8%	18.024.564	29,0%	67,2%	
324 Funcionament centres docents ensenyaments	8.537.784	8.537.784	8.537.784	100,0%	8.537.784	100,0%		0,0%	8.537.784	100,0%	0,0%		0,0%	-	
326 Serveis Complementaris d'Educació	21.993.273	24.896.826	21.093.123	84,7%	19.045.783	76,5%	1.029.117	4,1%	16.916.940	79,5%	12,6%	859.990	4,0%	19,7%	

Grup de programes	2023 P	Març 2023							Març 2022					
	1	2	3	=3/2	4	=4/2	5	=5/2	4'	=4'/2'	=%4/4'	5'	=5'/2'	=%5/5'
	Crèdit inicial	Crèdit Actual	Autoritzat	%	Disposat	%	Obligat	%	Disposat	%	Var. 23/22	Obligat	%	Var. 23/22
328 Altres ensenyaments	9.948.008	9.948.008	9.430.008	94,8%	9.430.008	94,8%		0,0%	9.430.008	94,8%	0,0%		0,0%	-
329 Funcionament d'escoles bressol municipals	50.941.655	52.021.614	52.021.614	100,0%	52.021.614	100,0%	23.000.000	44,2%	42.477.211	98,1%	22,5%	14.000.000	32,3%	64,3%
330 Administració general de Cultura	61.172.048	40.418.878	861.682	2,1%	861.682	2,1%	823.692	2,0%	89.942	0,1%	858,0%	55.445	0,1%	1385,6%
332 Biblioteques i Arxius	19.616.944	23.214.824	5.072.890	21,9%	5.072.890	21,9%	5.002.628	21,5%	5.079.445	31,2%	-0,1%	5.014.290	30,8%	-0,2%
333 Equipaments culturals i museus	81.883.266	83.456.953	48.042.567	57,6%	48.042.567	57,6%	45.772.567	54,8%	29.945.532	36,6%	60,4%	29.845.532	36,5%	53,4%
334 Promoció Cultural	32.478.990	31.485.131	1.799.829	5,7%	1.770.982	5,6%	607.335	1,9%	1.855.372	8,5%	-4,5%	517.038	2,4%	17,5%
336 Protecció i gestió del patrimoni històric	211.487	211.487		0,0%		0,0%		0,0%		0,0%	-		0,0%	-
337 Instal·lacions d'ocupació del temps lliure	20.566.955	20.525.191	17.732.764	86,4%	16.455.815	80,2%	5.139.611	25,0%	16.512.571	79,8%	-0,3%	4.622.476	22,3%	11,2%
338 Festes populars	10.150.625	10.755.375	5.659.504	52,6%	5.507.223	51,2%	597.894	5,6%	4.739.692	47,7%	16,2%	626.826	6,3%	-4,6%
340 Administració general d'esports	24.614.726	26.114.606	8.999.880	34,5%	8.999.880	34,5%	8.999.880	34,5%	21.545.500	98,4%	-58,2%	6.000.000	27,4%	50,0%
341 Promoció i Foment de l'Esport	3.112.835	3.263.536	3.004.016	92,0%	2.747.007	84,2%	1.790.793	54,9%	1.315.652	40,7%	108,8%	286.101	8,9%	525,9%
342 Instal·lacions esportives	12.794.844	14.695.251	345.144	2,3%	305.125	2,1%	128.053	0,9%	358.301	12,8%	-14,8%	158.990	5,7%	-19,5%
<b>3 Béns públics de caràcter preferent</b>	<b>477.713.563</b>	<b>480.905.389</b>	<b>272.016.880</b>	<b>56,6%</b>	<b>267.979.681</b>	<b>55,7%</b>	<b>133.753.522</b>	<b>27,8%</b>	<b>240.543.648</b>	<b>54,6%</b>	<b>11,4%</b>	<b>91.049.685</b>	<b>20,7%</b>	<b>46,9%</b>
430 Administració general de Comerç i Turisme	8.475.067	6.847.732	1.033.017	15,1%	1.005.829	14,7%	434.439	6,3%	1.297.072	18,0%	-22,5%	514.221	7,2%	-15,5%
431 Comerç	39.958.303	40.335.631	35.940.493	89,1%	33.117.321	82,1%	2.603.926	6,5%	35.938.960	88,2%	-7,9%	2.768.366	6,8%	-5,9%
432 Informació i Promoció Turística	21.443.139	27.045.604	9.315.632	34,4%	8.990.200	33,2%	7.603.978	28,1%	2.834.390	16,0%	217,2%	840.992	4,7%	804,2%
433 Desenvolupament Empresarial	71.884.769	75.034.929	36.467.841	48,6%	30.482.602	40,6%	24.511.522	32,7%	40.130.094	51,9%	-24,0%	20.386.586	26,4%	20,2%
441 Transport de viatgers	246.669.296	261.311.160	204.792.678	78,4%	204.792.678	78,4%	3.950.080	1,5%	13.733.303	5,1%	1391,2%	2.478.559	0,9%	59,4%
459 Altres Infraestructures				-		-		-		-	-		-	-
463 Investigació científica, tècnica i aplicada	1.594.721	2.245.865	1.304.721	58,1%	1.304.721	58,1%	1.254.721	55,9%	169.279	8,5%	670,8%		0,0%	-
491 Societat de la informació	38.257.162	39.778.560	37.609.962	94,5%	37.609.962	94,5%	6.804.017	17,1%	40.684.283	99,2%	-7,6%	6.148.079	15,0%	10,7%
493 Protecció de consumidors i usuaris	3.143.998	2.194.098	791.756	36,1%	556.200	25,3%	243.543	11,1%	496.298	20,3%	12,1%	276.333	11,3%	-11,9%
<b>4 Actuacions de caràcter econòmic</b>	<b>431.426.456</b>	<b>454.793.579</b>	<b>327.256.100</b>	<b>72,0%</b>	<b>317.859.514</b>	<b>69,9%</b>	<b>47.406.227</b>	<b>10,4%</b>	<b>135.283.679</b>	<b>29,7%</b>	<b>135,0%</b>	<b>33.413.135</b>	<b>7,3%</b>	<b>41,9%</b>
912 Òrgans de Govern	36.056.127	36.491.598	12.406.522	34,0%	11.400.771	31,2%	9.329.069	25,6%	9.392.937	27,1%	21,4%	7.814.630	22,6%	19,4%
920 Administració general	124.383.404	112.057.807	30.913.174	27,6%	28.821.403	25,7%	14.814.160	13,2%	24.523.480	19,9%	17,5%	13.380.137	10,9%	10,7%
922 Coordinació i Organització institucional	9.564.243	9.828.381	3.972.189	40,4%	3.960.959	40,3%	1.926.934	19,6%	4.335.575	44,8%	-8,6%	2.496.852	25,8%	-22,8%
923 Informació Bàsica i Estadística	3.922.103	4.125.297	1.207.041	29,3%	989.063	24,0%	705.000	17,1%	838.002	21,3%	18,0%	466.598	11,8%	51,1%
924 Participació Ciutadana	17.890.213	17.761.144	13.540.764	76,2%	7.846.491	44,2%	3.513.410	19,8%	7.109.350	40,5%	10,4%	3.023.494	17,2%	16,2%
925 Atenció als Ciutadans	50.123.816	50.493.463	28.265.420	56,0%	27.826.375	55,1%	7.509.147	14,9%	25.768.232	54,2%	8,0%	6.975.127	14,7%	7,7%
926 Comunicacions internes	56.643.446	56.538.553	24.156.207	42,7%	23.081.194	40,8%	22.569.278	39,9%	51.635.338	95,9%	-55,3%	16.465.323	30,6%	37,1%
929 Imprevistos i Funcions no Classificades	50.623.064	32.066.867	10.719	0,0%	10.719	0,0%	10.719	0,0%	22.548	0,2%	-52,5%	22.548	0,2%	-52,5%
931 Política econòmica i fiscal	6.018.991	6.058.112	1.945.703	32,1%	1.659.280	27,4%	1.217.913	20,1%	1.614.900	27,4%	2,7%	1.068.937	18,1%	13,9%
932 Gestió del Sistema Tributari	41.912.300	45.092.898	20.169.754	44,7%	19.988.438	44,3%	15.579.146	34,5%	38.340.702	57,5%	-47,9%	9.575.717	14,3%	62,7%
933 Gestió del Patrimoni	148.089.334	157.851.367	94.519.083	59,9%	92.278.432	58,5%	23.213.447	14,7%	85.006.141	68,3%	8,6%	20.195.229	16,2%	14,9%
934 Gestió del deute i de la Tresoreria	886.572	886.572	225.208	25,4%	225.208	25,4%	225.208	25,4%	185.260	22,9%	21,6%	185.260	22,9%	21,6%
943 Transferències a altres ens locals	143.309.722	143.310.757	143.310.757	100,0%	143.310.757	100,0%	38.562.934	26,9%	92.388.837	74,0%	55,1%	23.759.736	19,0%	62,3%
<b>9 Actuacions de caràcter general</b>	<b>689.423.336</b>	<b>672.562.816</b>	<b>374.642.542</b>	<b>55,7%</b>	<b>361.399.091</b>	<b>53,7%</b>	<b>139.176.364</b>	<b>20,7%</b>	<b>341.161.303</b>	<b>54,6%</b>	<b>5,9%</b>	<b>105.429.588</b>	<b>16,9%</b>	<b>32,0%</b>
<b>Despeses Totals</b>	<b>3.595.870.613</b>	<b>3.661.121.170</b>	<b>1.921.336.373</b>	<b>52,5%</b>	<b>1.869.026.436</b>	<b>51,1%</b>	<b>641.034.265</b>	<b>17,5%</b>	<b>1.461.387.239</b>	<b>42,7%</b>	<b>27,9%</b>	<b>525.230.980</b>	<b>15,4%</b>	<b>22,0%</b>



Execució de despeses. Ajuntament de Barcelona  
Resum per programa

Grup de programes	2023 P	Març 2023								Març 2022					
	1	2	3	=3/2	4	=4/2	5	=5/2	4'	=4'/2'	=%4/4'	5'	=5'/2'	=%5/5'	
	Crèdit inicial	Crèdit Actual	Autoritzat	%	Disposat	%	Obligat	%	Disposat	%	Var. 23/22	Obligat	%	Var. 23/22	
0111 Servei del Deute	65.512.286	65.512.286	2.986.820	4,6%	2.986.820	4,6%	2.986.820	4,6%	25.332.243	25,7%	-88,2%	25.332.243	25,7%	-88,2%	
<b>0 Deute Públic</b>	<b>65.512.286</b>	<b>65.512.286</b>	<b>2.986.820</b>	<b>4,6%</b>	<b>2.986.820</b>	<b>4,6%</b>	<b>2.986.820</b>	<b>4,6%</b>	<b>25.332.243</b>	<b>25,7%</b>	<b>-88,2%</b>	<b>25.332.243</b>	<b>25,7%</b>	<b>-88,2%</b>	
1301 Administració General de Prevenció i Seguretat	13.564.658	13.429.585	4.324.125	32,2%	3.813.569	28,4%	2.371.453	17,7%	3.147.316	23,5%	21,2%	2.313.478	17,3%	2,5%	
1321 Seguretat Ciutadana	230.339.513	246.820.536	64.885.620	26,3%	64.055.109	26,0%	54.307.991	22,0%	56.519.218	24,0%	13,3%	47.275.260	20,0%	14,9%	
1322 Prevenció de la delinqüència	1.140.281	1.163.913	880.370	75,6%	496.787	42,7%	161.239	13,9%	439.147	38,9%	13,1%	206.790	18,3%	-22,0%	
1331 Control i regulació estacionament de via	61.627.296	63.768.459	1.698.373	2,7%	1.698.373	2,7%	116.514	0,2%	665.593	1,0%	155,2%		0,0%	-	
1341 Mobilitat	18.346.424	20.850.441	14.413.002	69,1%	13.524.318	64,9%	1.705.725	8,2%	13.158.822	64,8%	2,8%	1.684.931	8,3%	1,2%	
1351 Protecció civil	918.330	918.330	211.754	23,1%	211.754	23,1%	211.754	23,1%	211.018	23,0%	0,3%	211.018	23,0%	0,3%	
1361 Prevenció i extinció d'incendis i salvament	56.905.781	64.975.167	18.219.339	28,0%	17.871.301	27,5%	13.076.104	20,1%	15.437.571	24,9%	15,8%	11.830.127	19,1%	10,5%	
1501 Administració d'Ecologia Urbana	42.514.138	39.502.872	18.220.447	46,1%	17.467.039	44,2%	8.421.753	21,3%	19.485.637	51,3%	-10,4%	8.804.798	23,2%	-4,4%	
1511 Actuació urbanística i disciplina	16.427.106	15.846.912	4.795.794	30,3%	4.795.794	30,3%	3.271.813	20,6%	4.443.615	30,7%	7,9%	2.988.803	20,6%	9,5%	
1512 Gestió del sòl	4.056.108	8.836.880	12.359	0,1%	12.359	0,1%	12.359	0,1%	119.012	0,5%	-89,6%	119.012	0,5%	-89,6%	
1513 Redacció de projectes-execució d'obres	261.936.975	213.725.466	21.924.531	10,3%	21.683.118	10,1%	7.356.234	3,4%	18.751.766	14,5%	15,6%	207.837	0,2%	3439,4%	
1514 Projectes i estratègia	5.278.354	5.309.341	3.042.772	57,3%	2.448.505	46,1%	225.849	4,3%	2.291.060	58,8%	6,9%	265.599	6,8%	-15,0%	
1515 Planejament de la ciutat	297.713	483.685	466.098	96,4%	325.542	67,3%	3.570	0,7%	314.657	98,1%	3,5%	100.258	31,3%	-96,4%	
1516 Control i seguiment de grans infraestructures	10.042.467	10.042.467	916.405	9,1%	916.405	9,1%	916.405	9,1%	846.673	9,1%	8,2%	846.673	9,1%	8,2%	
1521 Promoció i gestió d'habitatge de protecció	21.857.711	26.424.385	19.719.460	74,6%	19.719.460	74,6%	6.301.828	23,8%	14.467.115	20,3%	36,3%	2.899.357	4,1%	117,4%	
1522 Conservació i rehabilitació de l'edificació	10.636.886	12.903.151	8.588.294	66,6%	8.588.294	66,6%	2.906.000	22,5%	7.809.446	69,3%	10,0%	3.139.404	27,8%	-7,4%	
1532 Pavimentació de vies públiques	8.649.843	8.649.843	7.475.243	86,4%	7.475.243	86,4%	1.485.746	17,2%	7.475.491	89,1%	-0,0%	2.016.143	24,0%	-26,3%	
1533 Manteniment i renovació de les estructures	68.338.651	116.567.032	29.304.521	25,1%	26.413.602	22,7%	14.144.140	12,1%	17.257.332	14,5%	53,1%	8.969.825	7,5%	57,7%	
1534 Espai públic	92.441.819	88.539.646	14.822.862	16,7%	13.540.813	15,3%	2.930.167	3,3%	12.165.675	20,5%	11,3%	3.210.661	5,4%	-8,7%	
1536 Pla de Barris	48.735.339	44.236.072	6.257.040	14,1%	6.027.040	13,6%	2.851.673	6,4%	5.424.233	15,8%	11,1%	3.558.007	10,4%	-19,9%	
1601 Sanejament xarxa de clavegueram	21.678.128	25.123.371	22.670.037	90,2%	22.670.037	90,2%	3.396.146	13,5%	20.110.436	87,5%	12,7%	4.167.961	18,1%	-18,5%	
1611 Abastament de les aigües	8.268.599	9.469.849	6.232.190	65,8%	6.232.190	65,8%	989.325	10,4%	6.132.165	25,8%	1,6%	475.318	2,0%	108,1%	
1621 Recollida de residus	137.909.631	121.090.808	110.527.816	91,3%	110.527.816	91,3%	3.066.858	2,5%	50.135.601	50,5%	120,5%	5.383.076	5,4%	-43,0%	
1622 Gestió de residus sòlids urbans	7.739.340	7.824.596	911.942	11,7%	911.942	11,7%	86.838	1,1%	6.669.407	89,4%	-86,3%	46.571	0,6%	86,5%	
1623 Tractament de residus	524.020	524.020	132.150	25,2%	132.150	25,2%	132.150	25,2%	138.791	22,6%	-4,8%	138.791	22,6%	-4,8%	
1631 Neteja Viària	198.347.321	211.744.897	209.135.181	98,8%	209.077.569	98,7%	8.164.090	3,9%	148.722.321	75,1%	40,6%	15.204.609	7,7%	-46,3%	
1641 Cementiris		1.730.000		0,0%		0,0%		0,0%	690.124	13,0%	-100,0%	690.124	13,0%	-100,0%	
1651 Gestió de l'enllumenat públic	28.114.310	37.937.069	23.551.578	62,1%	23.487.282	61,9%	4.001.647	10,5%	20.575.439	61,2%	14,2%	1.698.151	5,1%	135,6%	
1691 Protecció i control d'animals	2.719.956	2.993.228	2.230.072	74,5%	1.741.278	58,2%	388.418	13,0%	1.964.735	62,6%	-11,4%	392.417	12,5%	-1,0%	
1711 Espais verds i biodiversitat	84.967.535	90.780.253	60.647.521	66,8%	60.588.836	66,7%	17.485.805	19,3%	57.959.713	93,7%	4,5%	18.744.976	30,3%	-6,7%	
1721 Protecç. contaminació acústica-lumínica-atm.	3.992.175	6.587.631	2.950.559	44,8%	2.431.773	36,9%	193.868	2,9%	812.033	16,3%	199,5%	132.122	2,6%	46,7%	
1722 Educació mediambiental	523.177	1.694.392	1.332.828	78,7%	470.083	27,7%	58.820	3,5%	800.137	27,8%	-41,2%	84.842	2,9%	-30,7%	
1794 Gestió i promoció dels recursos energètics	2.677.442	2.731.922	2.026.300	74,2%	1.972.765	72,2%	863.134	31,6%	2.231.231	70,2%	-11,6%	272.011	8,6%	217,3%	
<b>1 Serveis públics bàsics</b>	<b>1.471.637.029</b>	<b>1.523.346.219</b>	<b>682.526.583</b>	<b>44,8%</b>	<b>671.328.144</b>	<b>44,1%</b>	<b>161.605.415</b>	<b>10,6%</b>	<b>517.372.529</b>	<b>37,2%</b>	<b>29,8%</b>	<b>148.078.950</b>	<b>10,7%</b>	<b>9,1%</b>	
2111 Pensions	212.692	212.692	55.901	26,3%	55.901	26,3%	55.901	26,3%	62.796	24,9%	-11,0%	62.796	24,9%	-11,0%	
2301 Administració general de serveis socials	57.701.321	42.656.165	3.283.262	7,7%	3.208.511	7,5%	1.884.777	4,4%	2.659.890	15,8%	20,6%	1.738.718	10,3%	8,4%	
2302 Administració general serveis a persones	12.964.285	13.003.730	2.914.132	22,4%	2.878.638	22,1%	2.845.954	21,9%	2.755.163	22,6%	4,5%	2.725.403	22,4%	4,4%	
2303 Estratègia i innovació de serveis socials	8.262.999	7.891.758	3.625.621	45,9%	3.387.563	42,9%	1.467.813	18,6%	3.336.544	39,7%	1,5%	532.657	6,3%	175,6%	
2311 Atenció infància i adolescència	31.000	31.000	30.000	96,8%	30.000	96,8%	30.000	96,8%	52.180	96,6%	-42,5%		0,0%	-	
2312 Atenció i suport als individus i a les famílies	900	900		0,0%		0,0%		0,0%		0,0%	-		0,0%	-	

Grup de programes	2023 P	Març 2023							Març 2022					
	1	2	3	=3/2	4	=4/2	5	=5/2	4'	=4'/2'	=%4/4'	5'	=5'/2'	=%5/5'
	Crèdit inicial	Crèdit Actual	Autoritzat	%	Disposat	%	Obligat	%	Disposat	%	Var. 23/22	Obligat	%	Var. 23/22
2315 Serveis socials bàsics	284.116.076	297.125.430	183.333.995	61,7%	183.333.995	61,7%	136.870.892	46,1%	147.297.347	53,2%	24,5%	105.031.544	37,9%	30,3%
2316 Atenció a la immigració i a refugiats	9.912.250	12.579.039	9.739.530	77,4%	9.111.143	72,4%	1.613.088	12,8%	6.403.534	68,4%	42,3%	1.924.687	20,6%	-16,2%
2317 Atenció a la dona en situació de vulnerabilitat	7.033.412	7.779.389	5.297.098	68,1%	4.679.343	60,2%	1.301.262	16,7%	3.629.426	48,3%	28,9%	878.484	11,7%	48,1%
2318 Atenció a grups i comunitats	2.038.467	2.060.487	1.797.811	87,3%	1.454.860	70,6%	1.108.005	53,8%	251.156	13,2%	479,3%	86.517	4,6%	1180,7%
2319 Emergències i urgències socials	7.728.281	9.113.021	561.301	6,2%	561.301	6,2%	561.301	6,2%	904.327	11,1%	-37,9%		0,0%	-
2321 Promoció i participació d'infància i adolescència	9.150.160	9.284.684	8.220.822	88,5%	4.049.012	43,6%	524.615	5,7%	3.915.625	38,7%	3,4%	701.706	6,9%	-25,2%
2322 Promoció i atenció a la joventut	9.487.781	10.690.851	7.796.070	72,9%	7.215.074	67,5%	1.358.381	12,7%	6.613.735	50,1%	9,1%	1.996.977	15,1%	-32,0%
2323 Promoció de la gent gran	14.666.747	15.235.640	7.566.288	49,7%	7.353.890	48,3%	1.165.741	7,7%	5.523.994	49,6%	33,1%	1.162.253	10,4%	0,3%
2324 Promoció de les dones	1.936.484	1.789.695	691.785	38,7%	622.054	34,8%	374.696	20,9%	512.143	28,0%	21,5%	266.056	14,5%	40,8%
2325 Drets humans-no discrim.: foment-promoció	3.767.251	3.613.076	2.424.615	67,1%	1.453.981	40,2%	569.681	15,8%	971.561	30,1%	49,7%	187.675	5,8%	203,5%
2326 Promoció social de la immigració	4.097.902	4.067.871	2.232.235	54,9%	1.502.877	36,9%	491.260	12,1%	2.249.082	54,3%	-33,2%	928.315	22,4%	-47,1%
2327 Temps i qualitat de vida	1.943.114	1.746.270	581.757	33,3%	351.757	20,1%	23.177	1,3%	150.479	7,8%	133,8%	8.553	0,4%	171,0%
2328 Serveis i projectes comunitaris	737.376	756.083	483.147	63,9%	483.147	63,9%	120.983	16,0%	465.593	71,5%	3,8%	130.153	20,0%	-7,0%
2329 Cooperació i ajuda	11.308.093	11.325.090	8.382.843	74,0%	2.882.543	25,5%	122.071	1,1%	3.181.241	29,7%	-9,4%	63.703	0,6%	91,6%
2341 Atenció a les persones discapacitades	13.061.352	13.038.010	12.889.236	98,9%	12.857.597	98,6%	3.616.321	27,7%	10.758.020	98,6%	19,5%	3.501.182	32,1%	3,3%
<b>2 Actuacions de protecció i promoció social</b>	<b>460.157.942</b>	<b>464.000.881</b>	<b>261.907.448</b>	<b>56,4%</b>	<b>247.473.186</b>	<b>53,3%</b>	<b>156.105.918</b>	<b>33,6%</b>	<b>201.693.837</b>	<b>49,3%</b>	<b>22,7%</b>	<b>121.927.379</b>	<b>29,8%</b>	<b>28,0%</b>
3111 Promoció i protecció de la salut	22.315.630	22.429.834	21.728.338	96,9%	21.493.583	95,8%	10.719.514	47,8%	20.266.997	92,5%	6,1%	5.819.847	26,6%	84,2%
3121 Assistència sanitària	822.336	3.982.594		0,0%		0,0%		0,0%	97.539	1,4%	-100,0%	97.539	1,4%	-100,0%
3131 Promoció de la Salut	684.078	557.906	15.697	2,8%	15.697	2,8%		0,0%	11.255	1,9%	39,5%		0,0%	-
3201 Administració general d'Educació	29.624.957	26.842.953	14.154.370	52,7%	14.154.370	52,7%	6.141	0,0%	18.892.330	75,7%	-25,1%	5.121.047	20,5%	-99,9%
3232 Funcionament centres educació infantil-primària	59.674.285	71.545.950	47.530.675	66,4%	47.530.675	66,4%	30.136.296	42,1%	40.837.863	67,4%	16,4%	18.024.564	29,8%	67,2%
3233 Funcionament de centres d'educació especial	1.633.713	1.633.713	1.633.713	100,0%	1.633.713	100,0%		0,0%	1.633.713	100,0%	0,0%		0,0%	-
3241 Funcionament centres educació secundària-forma	8.537.784	8.537.784	8.537.784	100,0%	8.537.784	100,0%		0,0%	8.537.784	100,0%	0,0%		0,0%	-
3261 Serveis Complementaris d'Educació	9.690.775	9.749.133	9.436.861	96,8%	9.426.849	96,7%	27.504	0,3%	8.534.411	97,2%	10,5%	18.172	0,2%	51,4%
3262 Promoció educativa	12.302.498	15.147.693	11.656.262	77,0%	9.618.934	63,5%	1.001.613	6,6%	8.382.530	67,0%	14,7%	841.818	6,7%	19,0%
3281 Ensenyaments musicals	5.444.983	5.444.983	5.444.983	100,0%	5.444.983	100,0%		0,0%	5.444.983	100,0%	0,0%		0,0%	-
3282 Ensenyaments artístics	3.128.312	3.128.312	2.610.312	83,4%	2.610.312	83,4%		0,0%	2.610.312	83,4%	0,0%		0,0%	-
3283 Formació d'adults	1.374.713	1.374.713	1.374.713	100,0%	1.374.713	100,0%		0,0%	1.374.713	100,0%	0,0%		0,0%	-
3291 Funcionament d'escoles bressol municipals	50.941.655	52.021.614	52.021.614	100,0%	52.021.614	100,0%	23.000.000	44,2%	42.477.211	98,1%	22,5%	14.000.000	32,3%	64,3%
3301 Administració general de Cultura	61.172.048	40.418.878	861.682	2,1%	861.682	2,1%	823.692	2,0%	89.942	0,1%	858,0%	55.445	0,1%	1385,6%
3321 Biblioteques	19.616.944	23.214.824	5.072.890	21,9%	5.072.890	21,9%	5.002.628	21,5%	5.079.445	31,2%	-0,1%	5.014.290	30,8%	-0,2%
3331 Museus i arts plàstiques	70.015.970	71.589.657	48.042.567	67,1%	48.042.567	67,1%	45.772.567	63,9%	24.945.532	39,2%	92,6%	24.845.532	39,1%	84,2%
3332 Arts escèniques i música	11.867.296	11.867.296		0,0%		0,0%		0,0%	5.000.000	27,5%	-100,0%	5.000.000	27,5%	-100,0%
3341 Promoció Cultural	32.478.990	31.485.131	1.799.829	5,7%	1.770.982	5,6%	607.335	1,9%	1.855.372	8,5%	-4,5%	517.038	2,4%	17,5%
3361 Patrimoni històric i artístic de la ciutat	211.487	211.487		0,0%		0,0%		0,0%		0,0%	-		0,0%	-
3371 Centres cívics	20.566.955	20.525.191	17.732.764	86,4%	16.455.815	80,2%	5.139.611	25,0%	16.512.571	79,8%	-0,3%	4.622.476	22,3%	11,2%
3381 Festes i actes populars	10.150.625	10.755.375	5.659.504	52,6%	5.507.223	51,2%	597.894	5,6%	4.739.692	47,7%	16,2%	626.826	6,3%	-4,6%
3401 Gestió de l'esport	24.614.726	26.114.606	8.999.880	34,5%	8.999.880	34,5%	8.999.880	34,5%	21.545.500	98,4%	-58,2%	6.000.000	27,4%	50,0%
3411 Gestió i promoció de l'esport	3.112.835	3.263.536	3.004.016	92,0%	2.747.007	84,2%	1.790.793	54,9%	1.315.652	40,7%	108,8%	286.101	8,9%	525,9%
3421 Instal·lacions esportives	12.794.844	14.695.251	345.144	2,3%	305.125	2,1%	128.053	0,9%	358.301	12,8%	-14,8%	158.990	5,7%	-19,5%
<b>3 Béns públics de caràcter preferent</b>	<b>477.713.563</b>	<b>480.905.389</b>	<b>272.016.880</b>	<b>56,6%</b>	<b>267.979.681</b>	<b>55,7%</b>	<b>133.753.522</b>	<b>27,8%</b>	<b>240.543.648</b>	<b>54,6%</b>	<b>11,4%</b>	<b>91.049.685</b>	<b>20,7%</b>	<b>46,9%</b>
4301 Administració general d'acció econòmica	8.475.067	6.847.732	1.033.017	15,1%	1.005.829	14,7%	434.439	6,3%	1.297.072	18,0%	-22,5%	514.221	7,2%	-15,5%
4312 Mercats, proveïments i llotges	32.101.603	32.266.401	30.063.454	93,2%	30.063.454	93,2%	1.730.919	5,4%	33.312.209	99,7%	-9,8%	2.026.070	6,1%	-14,6%
4314 Promoció del comerç	7.856.700	8.069.230	5.877.039	72,8%	3.053.867	37,8%	873.008	10,8%	2.626.751	35,9%	16,3%	742.296	10,1%	17,6%
4321 Foment i promoció del turisme	21.443.139	27.045.604	9.315.632	34,4%	8.990.200	33,2%	7.603.978	28,1%	2.834.390	16,0%	217,2%	840.992	4,7%	804,2%
4331 Suport Ocupació i Empresa	47.418.792	50.698.763	22.711.636	44,8%	20.353.390	40,1%	18.258.390	36,0%	30.463.714	56,8%	-33,2%	13.368.714	24,9%	36,6%

Grup de programes	2023 P	Març 2023							Març 2022					
	1	2	3	=3/2	4	=4/2	5	=5/2	4'	=4'/2'	=%4/4'	5'	=5'/2'	=%5/5'
	Crèdit inicial	Crèdit Actual	Autoritzat	%	Disposat	%	Obligat	%	Disposat	%	Var. 23/22	Obligat	%	Var. 23/22
4332 Promoció econòmica de la ciutat	1.587.515	1.706.515	818.211	47,9%	792.456	46,4%	38.179	2,2%	968.038	66,1%	-18,1%	325.606	22,2%	-88,3%
4333 Foment creixement econòmic i sectors estratègics	16.891.845	16.426.317	10.112.190	61,6%	7.882.273	48,0%	6.040.981	36,8%	7.383.700	44,9%	6,8%	6.542.331	39,8%	-7,7%
4334 Dinamització econòmica de proximitat	960.368	1.437.263	602.764	41,9%	556.681	38,7%	94.381	6,6%	457.803	48,9%	21,6%	92.100	9,8%	2,5%
4335 Foment de l'economia cooperativa, social	5.026.250	4.766.070	2.223.040	46,6%	897.803	18,8%	79.591	1,7%	856.839	17,9%	4,8%	57.834	1,2%	37,6%
4411 Transport col·lectiu urbà de viatgers	232.700.994	247.342.859	191.324.376	77,4%	191.324.376	77,4%	1.702.982	0,7%	265.002	0,1%	72097,5%	265.002	0,1%	542,6%
4412 Altres transports de viatgers	13.968.302	13.968.302	13.468.302	96,4%	13.468.302	96,4%	2.247.098	16,1%	13.468.302	92,5%	0,0%	2.213.557	15,2%	1,5%
4591 Altres Infraestructures				-		-		-		-	-		-	-
4631 Investigació científica, tècnica i aplicada	1.594.721	2.245.865	1.304.721	58,1%	1.304.721	58,1%	1.254.721	55,9%	169.279	8,5%	670,8%		0,0%	-
4911 Mitjans de comunicació públics	38.257.162	39.778.560	37.609.962	94,5%	37.609.962	94,5%	6.804.017	17,1%	40.684.283	99,2%	-7,6%	6.148.079	15,0%	10,7%
4931 Defensa dels drets dels consumidors	3.143.998	2.194.098	791.756	36,1%	556.200	25,3%	243.543	11,1%	496.298	20,3%	12,1%	276.333	11,3%	-11,9%
<b>4 Actuacions de caràcter econòmic</b>	<b>431.426.456</b>	<b>454.793.579</b>	<b>327.256.100</b>	<b>72,0%</b>	<b>317.859.514</b>	<b>69,9%</b>	<b>47.406.227</b>	<b>10,4%</b>	<b>135.283.679</b>	<b>29,7%</b>	<b>135,0%</b>	<b>33.413.135</b>	<b>7,3%</b>	<b>41,9%</b>
9121 Òrgans de Govern	26.658.617	26.600.617	7.260.391	27,3%	6.587.391	24,8%	6.470.162	24,3%	5.784.884	22,6%	13,9%	5.673.618	22,1%	14,0%
9122 Relacions institucionals	9.397.510	9.890.981	5.146.131	52,0%	4.813.380	48,7%	2.858.907	28,9%	3.608.053	40,0%	33,4%	2.141.012	23,7%	33,5%
9201 Direcció i administració generals	117.076.918	104.447.993	27.706.884	26,5%	25.719.507	24,6%	13.292.509	12,7%	22.088.904	19,1%	16,4%	12.010.632	10,4%	10,7%
9202 Defensa drets-llibertats públiques	1.037.552	1.037.552	300.722	29,0%	300.722	29,0%	252.711	24,4%	216.811	20,3%	38,7%	215.104	20,1%	17,5%
9203 Arxiu i biblioteca municipal	6.268.928	6.572.256	2.905.567	44,2%	2.801.174	42,6%	1.268.939	19,3%	2.217.764	36,9%	26,3%	1.154.401	19,2%	9,9%
9221 Serveis d'organització i recursos humans	9.564.243	9.828.381	3.972.189	40,4%	3.960.959	40,3%	1.926.934	19,6%	4.335.575	44,8%	-8,6%	2.496.852	25,8%	-22,8%
9231 Gestió del padró municipal d'habitants	1.129.253	1.129.253		0,0%		0,0%		0,0%		0,0%	-		0,0%	-
9232 Estadístiques i estudis municipals	2.792.850	2.996.044	1.207.041	40,3%	989.063	33,0%	705.000	23,5%	838.002	29,8%	18,0%	466.598	16,6%	51,1%
9241 Relació amb la ciutadania i les entitats	17.182.471	17.437.655	13.449.873	77,1%	7.815.978	44,8%	3.501.042	20,1%	7.109.271	42,3%	9,9%	3.023.494	18,0%	15,8%
9242 Administració general de serveis en el territori		52.369	30.513	58,3%	30.513	58,3%	12.369	23,6%		-	-		-	-
9249 Memòria històrica	707.742	210.742		0,0%		0,0%		0,0%	79	0,0%	-100,0%		0,0%	-
9251 Informació i atenció al ciutadà	26.048.990	26.196.457	12.596.637	48,1%	12.537.552	47,9%	3.416.099	13,0%	12.429.968	51,9%	0,9%	3.652.055	15,3%	-6,5%
9252 Comunicació corporativa	24.074.827	24.297.006	15.668.783	64,5%	15.288.823	62,9%	4.093.048	16,8%	13.338.264	56,6%	14,6%	3.323.072	14,1%	23,2%
9261 Sistemes informació i telecomunicacions	56.643.446	56.538.553	24.156.207	42,7%	23.081.194	40,8%	22.569.278	39,9%	51.635.338	95,9%	-55,3%	16.465.323	30,6%	37,1%
9291 Fons de contingència	20.000.000	19.374.800		0,0%		0,0%		0,0%		0,0%	-		0,0%	-
9292 Dotació per imprevistos	30.623.064	12.692.067	10.719	0,1%	10.719	0,1%	10.719	0,1%	22.548	1,1%	-52,5%	22.548	1,1%	-52,5%
9311 Administració i control econòmic i financer	6.018.991	6.058.112	1.945.703	32,1%	1.659.280	27,4%	1.217.913	20,1%	1.614.900	27,4%	2,7%	1.068.937	18,1%	13,9%
9321 Administració tributària i d'ingressos municipals	41.912.300	45.092.898	20.169.754	44,7%	19.988.438	44,3%	15.579.146	34,5%	38.340.702	57,5%	-47,9%	9.575.717	14,3%	62,7%
9331 Gestió del Patrimoni municipal	148.089.334	157.851.367	94.519.083	59,9%	92.278.432	58,5%	23.213.447	14,7%	85.006.141	68,3%	8,6%	20.195.229	16,2%	14,9%
9341 Gestió del deute i de la Tresoreria	886.572	886.572	225.208	25,4%	225.208	25,4%	225.208	25,4%	185.260	22,9%	21,6%	185.260	22,9%	21,6%
9431 Transferències a altres ens locals	143.309.722	143.310.757	143.310.757	100,0%	143.310.757	100,0%	38.562.934	26,9%	92.388.837	74,0%	55,1%	23.759.736	19,0%	62,3%
<b>9 Actuacions de caràcter general</b>	<b>689.423.336</b>	<b>672.562.816</b>	<b>374.642.542</b>	<b>55,7%</b>	<b>361.399.091</b>	<b>53,7%</b>	<b>139.176.364</b>	<b>20,7%</b>	<b>341.161.303</b>	<b>54,6%</b>	<b>5,9%</b>	<b>105.429.588</b>	<b>16,9%</b>	<b>32,0%</b>
<b>Despeses Totals</b>	<b>3.595.870.613</b>	<b>3.661.121.170</b>	<b>1.921.336.373</b>	<b>52,5%</b>	<b>1.869.026.436</b>	<b>51,1%</b>	<b>641.034.265</b>	<b>17,5%</b>	<b>1.461.387.239</b>	<b>42,7%</b>	<b>27,9%</b>	<b>525.230.980</b>	<b>15,4%</b>	<b>22,0%</b>

Execució de despeses. Ajuntament de Barcelona  
Resum per grups de programa. D. Corrent

Grup de programes	2023 P	Març 2023								Març 2022					
	1	2	3	=3/2	4	=4/2	5	=5/2	4'	=4'/2'	=%4/4'	5'	=5'/2'	=%5/5'	
	Crèdit inicial	Crèdit Actual	Autoritzat	%	Disposat	%	Obligat	%	Disposat	%	Var. 23/22	Obligat	%	Var. 23/22	
011 Deute Públic	21.000.000	21.000.000	1.969.325	9,4%	1.969.325	9,4%	1.969.325	9,4%	314.748	2,0%	525,7%	314.748	2,0%	525,7%	
<b>0 Deute Públic</b>	<b>21.000.000</b>	<b>21.000.000</b>	<b>1.969.325</b>	<b>9,4%</b>	<b>1.969.325</b>	<b>9,4%</b>	<b>1.969.325</b>	<b>9,4%</b>	<b>314.748</b>	<b>2,0%</b>	<b>525,7%</b>	<b>314.748</b>	<b>2,0%</b>	<b>525,7%</b>	
130 Administració Marçal de la Seguretat i Mobilitat	12.779.658	11.979.585	3.476.859	29,0%	3.303.986	27,6%	2.332.349	19,5%	2.855.569	23,6%	15,7%	2.277.004	18,8%	2,4%	
132 Seguretat i Ordre Públic	227.767.542	242.263.071	64.799.349	26,7%	63.731.744	26,3%	54.120.525	22,3%	55.392.025	23,7%	15,1%	47.381.724	20,3%	14,2%	
133 Ordenació del Trànsit i de l'Estacionament	60.335.429	60.335.429		0,0%		0,0%		0,0%		0,0%	-		0,0%	-	
134 Mobilitat urbana	16.949.924	19.036.730	14.390.680	75,6%	13.501.997	70,9%	1.683.403	8,8%	13.123.323	66,6%	2,9%	1.649.432	8,4%	2,1%	
135 Protecció civil	918.330	918.330	211.754	23,1%	211.754	23,1%	211.754	23,1%	211.018	23,0%	0,3%	211.018	23,0%	0,3%	
136 Servei de prevenció i extinció d'incendi	55.036.797	60.379.189	17.051.505	28,2%	16.853.467	27,9%	12.829.115	21,2%	14.305.207	24,4%	17,8%	11.653.182	19,9%	10,1%	
150 Administració general d'Habitatge i Urbanisme	42.514.138	39.502.872	18.220.447	46,1%	17.467.039	44,2%	8.421.753	21,3%	19.485.637	51,3%	-10,4%	8.804.798	23,2%	-4,4%	
151 Urbanisme: planejament, gestió, execució	60.547.525	52.502.693	16.411.474	31,3%	15.676.651	29,9%	6.115.531	11,6%	15.059.637	35,6%	4,1%	4.306.991	10,2%	42,0%	
152 Habitatge	26.314.218	26.525.530	23.280.835	87,8%	23.280.835	87,8%	4.677.856	17,6%	21.177.821	80,4%	9,9%	4.940.021	18,7%	-5,3%	
153 Vies Públiques	55.048.725	56.705.270	40.694.420	71,8%	37.395.429	65,9%	7.024.356	12,4%	30.550.978	62,9%	22,4%	7.514.090	15,5%	-6,5%	
160 Clavegueram	21.668.128	24.138.907	22.662.298	93,9%	22.662.298	93,9%	3.388.408	14,0%	20.071.297	91,3%	12,9%	4.128.821	18,8%	-17,9%	
161 Abastament domiciliari d'aigua potable	8.268.599	8.268.599	6.228.105	75,3%	6.228.105	75,3%	985.239	11,9%	6.132.165	70,9%	1,6%	475.318	5,5%	107,3%	
162 Recollida, gesió i tractament de residu	146.172.991	126.989.367	111.571.908	87,9%	111.571.908	87,9%	3.285.846	2,6%	56.943.799	53,0%	95,9%	5.568.437	5,2%	-41,0%	
163 Neteja Viària	198.347.321	211.744.897	209.135.181	98,8%	209.077.569	98,7%	8.164.090	3,9%	148.722.321	75,1%	40,6%	15.204.609	7,7%	-46,3%	
164 Cementiris i Serveis Funeraris				-		-		-		-	-		-	-	
165 Enllumenat Públic	26.000.775	34.408.983	20.109.028	58,4%	20.044.731	58,3%	2.409.275	7,0%	18.352.840	58,4%	9,2%	1.475.551	4,7%	63,3%	
169 Altres Serveis de Benestar Comunitari	2.719.956	2.993.228	2.230.072	74,5%	1.741.278	58,2%	388.418	13,0%	1.964.735	62,6%	-11,4%	392.417	12,5%	-1,0%	
171 Parcs i Jardins	59.105.203	60.153.729	60.103.031	99,9%	60.103.031	99,9%	17.000.000	28,3%	57.719.154	99,6%	4,1%	18.504.417	31,9%	-8,1%	
172 Protecció i millora del Medi Ambient	2.214.408	3.423.233	2.337.316	68,3%	1.255.786	36,7%	126.955	3,7%	1.469.435	32,1%	-14,5%	94.929	2,1%	33,7%	
179 Altres Actuacions relacionades amb el Medi Ambient	2.341.442	2.341.442	2.026.300	86,5%	1.972.765	84,3%	863.134	36,9%	2.068.883	84,4%	-4,6%	134.663	5,5%	541,0%	
<b>1 Serveis públics bàsics</b>	<b>1.025.051.108</b>	<b>1.044.611.084</b>	<b>634.940.562</b>	<b>60,8%</b>	<b>626.080.372</b>	<b>59,9%</b>	<b>134.028.008</b>	<b>12,8%</b>	<b>485.605.843</b>	<b>49,7%</b>	<b>28,9%</b>	<b>134.717.422</b>	<b>13,8%</b>	<b>-0,5%</b>	
211 Pensions	212.692	212.692	55.901	26,3%	55.901	26,3%	55.901	26,3%	62.796	24,9%	-11,0%	62.796	24,9%	-11,0%	
230 Administració general de Serveis Socials	48.340.007	37.022.540	9.797.459	26,5%	9.449.157	25,5%	6.198.543	16,7%	8.726.041	25,3%	8,3%	4.996.778	14,5%	24,1%	
231 Assistència Social Primària	298.708.379	314.726.911	200.198.435	63,6%	198.609.341	63,1%	140.923.248	44,8%	156.303.399	53,7%	27,1%	106.593.688	36,6%	32,2%	
232 Promoció Social	48.242.685	48.261.540	38.106.454	79,0%	25.641.227	53,1%	4.537.497	9,4%	22.207.816	48,4%	15,5%	4.069.752	8,9%	11,5%	
234 Atenció a les persones discapacitades	13.061.352	13.038.010	12.889.236	98,9%	12.857.597	98,6%	3.616.321	27,7%	10.758.020	98,6%	19,5%	3.501.182	32,1%	3,3%	
<b>2 Actuacions de protecció i promoció social</b>	<b>408.565.115</b>	<b>413.261.693</b>	<b>261.047.485</b>	<b>63,2%</b>	<b>246.613.223</b>	<b>59,7%</b>	<b>155.331.510</b>	<b>37,6%</b>	<b>198.058.073</b>	<b>51,8%</b>	<b>24,5%</b>	<b>119.224.197</b>	<b>31,2%</b>	<b>30,3%</b>	
311 Protecció de la salubritat pública	22.315.630	22.429.834	21.728.338	96,9%	21.493.583	95,8%	10.719.514	47,8%	20.266.997	92,5%	6,1%	5.819.847	26,6%	84,2%	
312 Hospitals, Serveis Assistencials i Centres de Salut	822.336	822.336		0,0%		0,0%		0,0%		0,0%	-		0,0%	-	
313 Promoció de la Salut	684.078	557.906	15.697	2,8%	15.697	2,8%		0,0%	11.255	1,9%	39,5%		0,0%	-	
320 Administració general d'Educació	34.560.082	31.209.927	18.507.652	59,3%	18.507.652	59,3%	6.141	0,0%	18.892.330	75,7%	-2,0%	5.121.047	20,5%	-99,9%	
323 Funcionament centres educació infantil-primària	35.853.618	35.853.618	35.853.618	100,0%	35.853.618	100,0%	30.000.000	83,7%	36.981.820	98,0%	-3,1%	17.400.000	46,1%	72,4%	
324 Funcionament centres docents ensenyaments	8.537.784	8.537.784	8.537.784	100,0%	8.537.784	100,0%		0,0%	8.537.784	100,0%	0,0%		0,0%	-	
326 Serveis Complementaris d'Educació	21.993.273	24.335.986	20.993.123	86,3%	19.045.783	78,3%	1.029.117	4,2%	16.916.940	79,9%	12,6%	859.990	4,1%	19,7%	
328 Altres ensenyaments	9.948.008	9.948.008	9.430.008	94,8%	9.430.008	94,8%		0,0%	9.430.008	94,8%	0,0%		0,0%	-	

Grup de programes	2023 P	Març 2023							Març 2022					
	1	2	3	=3/2	4	=4/2	5	=5/2	4'	=4'/2'	=%4/4'	5'	=5'/2'	=%5/5'
	Crèdit inicial	Crèdit Actual	Autoritzat	%	Disposat	%	Obligat	%	Disposat	%	Var. 23/22	Obligat	%	Var. 23/22
329 Funcionament d'escoles bressol municipals	50.941.655	52.021.614	52.021.614	100,0%	52.021.614	100,0%	23.000.000	44,2%	42.477.211	98,1%	22,5%	14.000.000	32,3%	64,3%
330 Administració Marçal de Cultura	35.333.098	26.184.417	847.949	3,2%	847.949	3,2%	809.959	3,1%	87.401	0,3%	870,2%	52.903	0,2%	1431,0%
332 Biblioteques i Arxius	15.954.857	15.962.684	5.072.890	31,8%	5.072.890	31,8%	5.002.628	31,3%	5.075.929	32,0%	-0,1%	5.010.773	31,6%	-0,2%
333 Equipaments culturals i museus	65.516.088	65.139.869	44.580.000	68,4%	44.580.000	68,4%	44.580.000	68,4%	29.000.000	40,1%	53,7%	29.000.000	40,1%	53,7%
334 Promoció Cultural	32.478.990	31.485.131	1.799.829	5,7%	1.770.982	5,6%	607.335	1,9%	1.855.372	8,5%	-4,5%	517.038	2,4%	17,5%
336 Patrimoni artístic i històric de la ciutat	211.487	211.487		0,0%		0,0%		0,0%		0,0%	-		0,0%	-
337 Instal·lacions d'ocupació del temps lliure	20.566.955	20.525.191	17.732.764	86,4%	16.455.815	80,2%	5.139.611	25,0%	16.512.571	80,2%	-0,3%	4.622.476	22,4%	11,2%
338 Festes populars	10.150.625	10.755.375	5.659.504	52,6%	5.507.223	51,2%	597.894	5,6%	4.739.692	47,7%	16,2%	626.826	6,3%	-4,6%
340 Administració general d'esports	24.614.726	25.337.306	8.222.580	32,5%	8.222.580	32,5%	8.222.580	32,5%	21.545.500	98,4%	-61,8%	6.000.000	27,4%	37,0%
341 Promoció i Foment de l'Esport	3.112.835	3.263.536	3.004.016	92,0%	2.747.007	84,2%	1.790.793	54,9%	1.315.652	40,7%	108,8%	286.101	8,9%	525,9%
342 Instal·lacions esportives	312.144	331.299	279.039	84,2%	239.020	72,1%	61.949	18,7%	276.311	81,9%	-13,5%	77.000	22,8%	-19,5%
<b>3 Béns públics de caràcter preferent</b>	<b>393.908.268</b>	<b>384.913.307</b>	<b>254.286.405</b>	<b>66,1%</b>	<b>250.349.205</b>	<b>65,0%</b>	<b>131.567.521</b>	<b>34,2%</b>	<b>233.922.773</b>	<b>64,9%</b>	<b>7,0%</b>	<b>89.394.002</b>	<b>24,8%</b>	<b>47,2%</b>
430 Administració general de Comerç i Turisme	8.475.067	6.847.732	1.033.017	15,1%	1.005.829	14,7%	434.439	6,3%	1.297.072	18,0%	-22,5%	514.221	7,2%	-15,5%
431 Comerç	10.794.647	11.007.177	6.612.039	60,1%	3.788.867	34,4%	1.608.008	14,6%	5.416.192	53,0%	-30,0%	1.439.657	14,1%	11,7%
432 Informació i Promoció Turística	21.443.139	26.452.381	9.315.632	35,2%	8.990.200	34,0%	7.603.978	28,7%	2.834.390	16,2%	217,2%	840.992	4,8%	804,2%
433 Desenvolupament Empresarial	65.837.568	69.862.762	34.229.063	49,0%	30.243.824	43,3%	24.272.744	34,7%	38.570.980	54,4%	-21,6%	18.827.471	26,6%	28,9%
441 Transport de viatgers	193.001.592	191.950.877	182.501.592	95,1%	182.501.592	95,1%	2.247.098	1,2%	13.468.302	7,2%	1255,0%	2.213.557	1,2%	1,5%
463 Investigació científica, tècnica i aplicada	1.594.721	2.245.865	1.304.721	58,1%	1.304.721	58,1%	1.254.721	55,9%	169.279	8,5%	670,8%		0,0%	-
491 Societat de la informació	18.165.500	18.349.311	18.349.311	100,0%	18.349.311	100,0%	6.800.000	37,1%	18.401.842	98,7%	-0,3%	5.481.500	29,4%	24,1%
493 Protecció de consumidors i usuaris	3.143.998	2.194.098	791.756	36,1%	556.200	25,3%	243.543	11,1%	496.298	20,3%	12,1%	276.333	11,3%	-11,9%
<b>4 Actuacions de caràcter econòmic</b>	<b>322.456.233</b>	<b>328.910.204</b>	<b>254.137.130</b>	<b>77,3%</b>	<b>246.740.544</b>	<b>75,0%</b>	<b>44.464.531</b>	<b>13,5%</b>	<b>80.654.355</b>	<b>25,5%</b>	<b>205,9%</b>	<b>29.593.731</b>	<b>9,4%</b>	<b>50,2%</b>
912 Òrgans de Govern	36.056.127	36.491.598	12.406.522	34,0%	11.400.771	31,2%	9.329.069	25,6%	9.392.937	27,1%	21,4%	7.814.630	22,6%	19,4%
920 Administració general	87.956.318	83.815.330	29.931.235	35,7%	28.077.235	33,5%	14.480.466	17,3%	22.986.586	33,7%	22,1%	12.844.085	18,8%	12,7%
922 Coordinació i Organització institucional	9.564.243	9.828.381	3.972.189	40,4%	3.960.959	40,3%	1.926.934	19,6%	4.335.575	44,8%	-8,6%	2.496.852	25,8%	-22,8%
923 Informació Bàsica i Estadística	3.922.103	4.125.297	1.207.041	29,3%	989.063	24,0%	705.000	17,1%	838.002	21,3%	18,0%	466.598	11,8%	51,1%
924 Participació Ciutadana	17.890.213	17.700.765	13.480.385	76,2%	7.846.491	44,3%	3.513.410	19,8%	7.102.381	40,7%	10,5%	3.023.494	17,3%	16,2%
925 Atenció als Ciutadans	50.123.816	50.493.463	28.265.420	56,0%	27.826.375	55,1%	7.509.147	14,9%	25.768.232	54,2%	8,0%	6.975.127	14,7%	7,7%
926 Comunicacions internes	56.643.446	56.538.553	24.156.207	42,7%	23.081.194	40,8%	22.569.278	39,9%	51.635.338	95,9%	-55,3%	16.465.323	30,6%	37,1%
929 Imprevistos i Funcions no Classificades	50.623.064	32.066.867	10.719	0,0%	10.719	0,0%	10.719	0,0%	22.548	0,2%	-52,5%	22.548	0,2%	-52,5%
931 Política econòmica i fiscal	6.018.991	6.058.112	1.945.703	32,1%	1.659.280	27,4%	1.217.913	20,1%	1.614.900	27,4%	2,7%	1.068.937	18,1%	13,9%
932 Gestió del Sistema Tributari	38.512.300	38.479.043	16.856.870	43,8%	16.675.554	43,3%	14.996.440	39,0%	35.303.132	89,8%	-52,8%	8.219.179	20,9%	82,5%
933 Gestió del Patrimoni	78.161.597	85.760.016	56.272.474	65,6%	55.302.671	64,5%	13.198.001	15,4%	54.282.389	66,2%	1,9%	11.706.518	14,3%	12,7%
934 Gestió del deute i de la Tresoreria	886.572	886.572	225.208	25,4%	225.208	25,4%	225.208	25,4%	185.260	22,2%	21,6%	185.260	22,9%	21,6%
943 Transferències a Entitats Locals Territorials	143.309.722	143.310.757	143.310.757	100,0%	143.310.757	100,0%	38.562.934	26,9%	92.388.837	74,0%	55,1%	23.759.736	19,0%	62,3%
<b>9 Actuacions de caràcter general</b>	<b>579.668.513</b>	<b>565.554.754</b>	<b>332.040.731</b>	<b>58,7%</b>	<b>320.366.279</b>	<b>56,6%</b>	<b>128.244.519</b>	<b>22,7%</b>	<b>305.856.116</b>	<b>61,2%</b>	<b>4,7%</b>	<b>95.048.287</b>	<b>19,0%</b>	<b>34,9%</b>
<b>Despeses Corrents</b>	<b>2.750.649.237</b>	<b>2.758.251.042</b>	<b>1.738.421.638</b>	<b>63,0%</b>	<b>1.692.118.949</b>	<b>61,3%</b>	<b>595.605.414</b>	<b>21,6%</b>	<b>1.304.411.907</b>	<b>51,1%</b>	<b>29,7%</b>	<b>468.292.386</b>	<b>18,4%</b>	<b>27,2%</b>

Execució de despeses corrents. Ajuntament de Barcelona  
Resum per programa. D. Corrent

Grup de programes	2023 P	Març 2023								Març 2022					
	1	2	3	=3/2	4	=4/2	5	=5/2	4'	=4'/2'	=%4/4'	5'	=5'/2'	=%5/5'	
	Crèdit inicial	Crèdit Actual	Autoritzat	%	Disposat	%	Obligat	%	Disposat	%	Var. 23/22	Obligat	%	Var. 23/22	
0111 Servei del Deute	21.000.000	21.000.000	1.969.325	9,4%	1.969.325	9,4%	1.969.325	9,4%	314.748	2,0%	525,7%	314.748	2,0%	525,7%	
<b>0 Deute Públic</b>	<b>21.000.000</b>	<b>21.000.000</b>	<b>1.969.325</b>	<b>9,4%</b>	<b>1.969.325</b>	<b>9,4%</b>	<b>1.969.325</b>	<b>9,4%</b>	<b>314.748</b>	<b>2,0%</b>	<b>525,7%</b>	<b>314.748</b>	<b>2,0%</b>	<b>525,7%</b>	
1301 Administració General de Prevenció i Seguretat	12.779.658	11.979.585	3.476.859	29,0%	3.303.986	27,6%	2.332.349	19,5%	2.855.569	23,6%	15,7%	2.277.004	18,8%	2,4%	
1321 Seguretat Ciutadana	226.627.261	241.099.158	63.918.978	26,5%	63.234.956	26,2%	53.959.287	22,4%	54.952.878	23,7%	15,1%	47.174.933	20,3%	14,4%	
1322 Prevenció de la delinqüència	1.140.281	1.163.913	880.370	75,6%	496.787	42,7%	161.239	13,9%	439.147	38,9%	13,1%	206.790	18,3%	-22,0%	
1331 Control i regulació estacionament de via	60.335.429	60.335.429		0,0%		0,0%		0,0%		0,0%	-		0,0%	-	
1341 Mobilitat	16.949.924	19.036.730	14.390.680	75,6%	13.501.997	70,9%	1.683.403	8,8%	13.123.323	66,6%	2,9%	1.649.432	8,4%	2,1%	
1351 Protecció civil	918.330	918.330	211.754	23,1%	211.754	23,1%	211.754	23,1%	211.018	23,0%	0,3%	211.018	23,0%	0,3%	
1361 Prevenció i extinció d'incendis i salvament	55.036.797	60.379.189	17.051.505	28,2%	16.853.467	27,9%	12.829.115	21,2%	14.305.207	24,4%	17,8%	11.653.182	19,9%	10,1%	
1501 Administració d'Ecologia Urbana	42.514.138	39.502.872	18.220.447	46,1%	17.467.039	44,2%	8.421.753	21,3%	19.485.637	51,3%	-10,4%	8.804.798	23,2%	-4,4%	
1511 Actuació urbanística i disciplina	16.427.106	15.846.912	4.795.794	30,3%	4.795.794	30,3%	3.271.813	20,6%	4.443.615	30,7%	7,9%	2.988.803	20,6%	9,5%	
1512 Gestió del sòl		6.431	6.431	100,0%	6.431	100,0%	6.431	100,0%		0,0%	-		0,0%	-	
1513 Redacció de projectes-execució d'obres	28.501.884	20.813.858	7.183.975	34,5%	7.183.975	34,5%	1.691.464	8,1%	7.163.632	50,0%	0,3%	105.657	0,7%	1500,9%	
1514 Projectes i estratègia	5.278.354	5.309.341	3.042.772	57,3%	2.448.505	46,1%	225.849	4,3%	2.291.060	58,8%	6,9%	265.599	6,8%	-15,0%	
1515 Planejament de la ciutat	297.713	483.685	466.098	96,4%	325.542	67,3%	3.570	0,7%	314.657	98,1%	3,5%	100.258	31,3%	-96,4%	
1516 Control i seguiment de grans infraestructures	10.042.467	10.042.467	916.405	9,1%	916.405	9,1%	916.405	9,1%	846.673	9,1%	8,2%	846.673	9,1%	8,2%	
1521 Promoció i gestió d'habitatge de protecció	17.252.911	17.252.911	15.222.262	88,2%	15.222.262	88,2%	2.301.577	13,3%	13.368.375	81,9%	13,9%	1.800.617	11,0%	27,8%	
1522 Conservació i rehabilitació de l'edificació	9.061.307	9.272.619	8.058.573	86,9%	8.058.573	86,9%	2.376.278	25,6%	7.809.446	77,8%	3,2%	3.139.404	31,3%	-24,3%	
1532 Pavimentació de vies públiques	8.649.843	8.649.843	7.475.243	86,4%	7.475.243	86,4%	1.485.746	17,2%	7.475.491	89,1%	-0,0%	2.016.143	24,0%	-26,3%	
1533 Manteniment i renovació de les estructures	16.656.215	16.477.790	16.067.137	97,5%	13.176.218	80,0%	1.223.020	7,4%	9.021.259	77,8%	46,1%	1.514.109	13,1%	-19,2%	
1534 Espai públic	14.439.924	16.223.857	11.493.978	70,8%	11.315.906	69,7%	2.062.894	12,7%	10.188.002	68,1%	11,1%	1.983.838	13,3%	4,0%	
1535 Llei de Barris				-		-		-		-	-		-	-	
1536 Pla de Barris	15.302.743	15.353.780	5.658.063	36,9%	5.428.063	35,4%	2.252.696	14,7%	3.866.226	28,4%	40,4%	2.000.000	14,7%	12,6%	
1601 Sanejament xarxa de clavegueram	21.668.128	24.138.907	22.662.298	93,9%	22.662.298	93,9%	3.388.408	14,0%	20.071.297	91,3%	12,9%	4.128.821	18,8%	-17,9%	
1611 Abastament de les aigües	8.268.599	8.268.599	6.228.105	75,3%	6.228.105	75,3%	985.239	11,9%	6.132.165	70,9%	1,6%	475.318	5,5%	107,3%	
1621 Recollida de residus	137.909.631	118.640.751	110.527.816	93,2%	110.527.816	93,2%	3.066.858	2,6%	50.135.601	50,5%	120,5%	5.383.076	5,4%	-43,0%	
1622 Gestió de residus sòlids urbans	7.739.340	7.824.596	911.942	11,7%	911.942	11,7%	86.838	1,1%	6.669.407	89,4%	-86,3%	46.571	0,6%	86,5%	
1623 Tractament de residus	524.020	524.020	132.150	25,2%	132.150	25,2%	132.150	25,2%	138.791	22,6%	-4,8%	138.791	22,6%	-4,8%	
1631 Neteja Viària	198.347.321	211.744.897	209.135.181	98,8%	209.077.569	98,7%	8.164.090	3,9%	148.722.321	75,1%	40,6%	15.204.609	7,7%	-46,3%	
1641 Cementiris				-		-		-		-	-		-	-	
1651 Gestió de l'enllumenat públic	26.000.775	34.408.983	20.109.028	58,4%	20.044.731	58,3%	2.409.275	7,0%	18.352.840	58,4%	9,2%	1.475.551	4,7%	63,3%	
1691 Protecció i control d'animals	2.719.956	2.993.228	2.230.072	74,5%	1.741.278	58,2%	388.418	13,0%	1.964.735	62,6%	-11,4%	392.417	12,5%	-1,0%	
1711 Espais verds i biodiversitat	59.105.203	60.153.729	60.103.031	99,9%	60.103.031	99,9%	17.000.000	28,3%	57.719.154	99,6%	4,1%	18.504.417	31,9%	-8,1%	
1721 Protec. contaminació acústica-lumínica-atm.	1.691.231	1.728.841	1.004.488	58,1%	785.703	45,4%	68.135	3,9%	669.298	39,3%	17,4%	10.087	0,6%	575,5%	
1722 Educació mediambiental	523.177	1.694.392	1.332.828	78,7%	470.083	27,7%	58.820	3,5%	800.137	27,8%	-41,2%	84.842	2,9%	-30,7%	
1794 Gestió i promoció dels recursos energètics	2.221.442	2.221.442	2.026.300	91,2%	1.972.765	88,8%	863.134	38,9%	2.068.883	84,4%	-4,6%	134.663	5,5%	541,0%	
<b>1 Serveis públics bàsics</b>	<b>1.025.051.108</b>	<b>1.044.611.084</b>	<b>634.940.562</b>	<b>60,8%</b>	<b>626.080.372</b>	<b>59,9%</b>	<b>134.028.008</b>	<b>12,8%</b>	<b>485.605.843</b>	<b>49,7%</b>	<b>28,9%</b>	<b>134.717.422</b>	<b>13,8%</b>	<b>-0,5%</b>	
2111 Pensions	212.692	212.692	55.901	26,3%	55.901	26,3%	55.901	26,3%	62.796	24,9%	-11,0%	62.796	24,9%	-11,0%	
2301 Administració general de serveis socials	27.138.278	16.152.606	3.283.262	20,3%	3.208.511	19,9%	1.884.777	11,7%	2.659.890	19,1%	20,6%	1.738.718	12,5%	8,4%	
2302 Administració general serveis a persones	12.964.285	13.003.730	2.914.132	22,4%	2.878.638	22,1%	2.845.954	21,9%	2.755.163	22,6%	4,5%	2.725.403	22,4%	4,4%	
2303 Estratègia i innovació de serveis socials	8.237.444	7.866.203	3.600.065	45,8%	3.362.008	42,7%	1.467.813	18,7%	3.310.988	39,5%	1,5%	532.657	6,4%	175,6%	

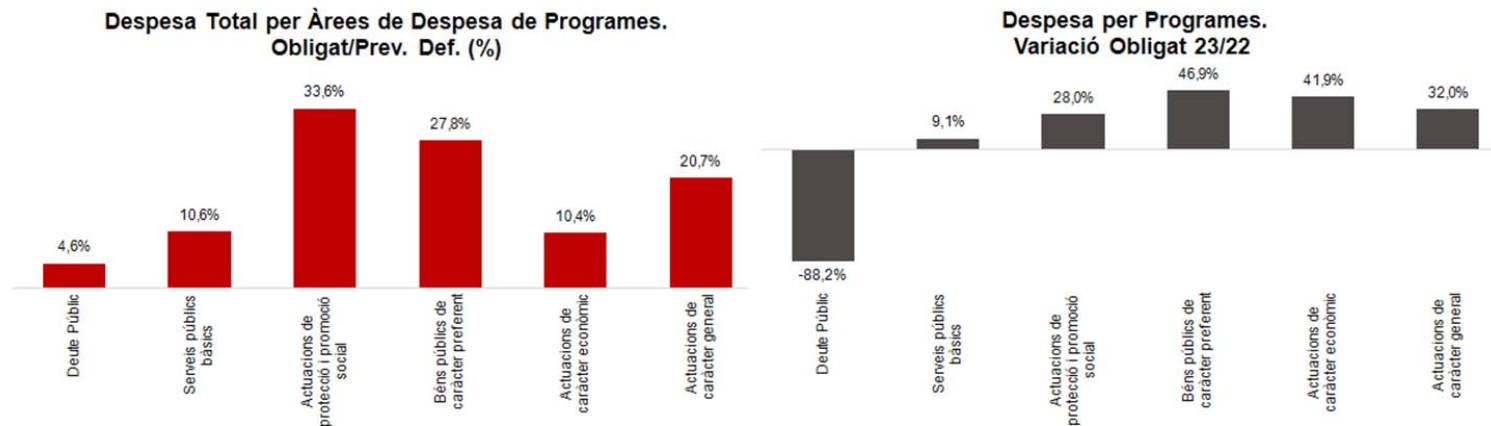


Grup de programes	2023 P	Març 2023							Març 2022					
	1	2	3	=3/2	4	=4/2	5	=5/2	4'	=4'/2'	=%4/4'	5'	=5'/2'	=%5/5'
	Crèdit inicial	Crèdit Actual	Autoritzat	%	Disposat	%	Obligat	%	Disposat	%	Var. 23/22	Obligat	%	Var. 23/22
2311 Atenció infància i adolescència	31.000	31.000	30.000	96,8%	30.000	96,8%	30.000	96,8%	52.180	96,6%	-42,5%		0,0%	-
2312 Atenció i suport als individus i a les famílies	900	900		0,0%		0,0%		0,0%		0,0%	-		0,0%	-
2313 Atenció a la gent gran				-		-		-		-	-		-	-
2314 Atenció persones en situació de pobresa-risc				-		-		-		-	-		-	-
2315 Serveis socials bàsics	279.692.350	292.276.097	183.333.995	62,7%	183.333.995	62,7%	136.870.892	46,8%	145.967.103	53,6%	25,6%	103.704.000	38,1%	32,0%
2316 Atenció a la immigració i a refugiats	9.912.250	12.579.039	9.739.530	77,4%	9.111.143	72,4%	1.613.088	12,8%	6.403.534	68,4%	42,3%	1.924.687	20,6%	-16,2%
2317 Atenció a la dona en situació de vulnerabilitat	7.033.412	7.779.389	5.297.098	68,1%	4.679.343	60,2%	1.301.262	16,7%	3.629.426	48,3%	28,9%	878.484	11,7%	48,1%
2318 Atenció a grups i comunitats	2.038.467	2.060.487	1.797.811	87,3%	1.454.860	70,6%	1.108.005	53,8%	251.156	13,2%	479,3%	86.517	4,6%	1180,7%
2319 Emergències i urgències socials				-		-		-		-	-		-	-
2321 Promoció i participació d'infància i adolescència	8.550.160	8.684.684	8.220.822	94,7%	4.049.012	46,6%	524.615	6,0%	3.915.625	46,2%	3,4%	701.706	8,3%	-25,2%
2322 Promoció i atenció a la joventut	8.005.213	8.743.766	7.735.368	88,5%	7.154.372	81,8%	1.297.678	14,8%	5.933.571	79,2%	20,6%	1.316.812	17,6%	-1,5%
2323 Promoció de la gent gran	8.333.005	8.040.617	7.440.720	92,5%	7.228.323	89,9%	1.040.173	12,9%	5.328.484	67,0%	35,7%	966.743	12,1%	7,6%
2324 Promoció de les dones	1.936.484	1.789.695	691.785	38,7%	622.054	34,8%	374.696	20,9%	512.143	28,0%	21,5%	266.056	14,5%	40,8%
2325 Drets humans-no discrim.: foment-promoció	3.767.251	3.613.076	2.424.615	67,1%	1.453.981	40,2%	569.681	15,8%	971.561	30,1%	49,7%	187.675	5,8%	203,5%
2326 Promoció social de la immigració	3.661.989	3.622.259	2.205.397	60,9%	1.476.040	40,7%	464.423	12,8%	1.749.118	48,0%	-15,6%	428.351	11,8%	8,4%
2327 Temps i qualitat de vida	1.943.114	1.746.270	581.757	33,3%	351.757	20,1%	23.177	1,3%	150.479	7,8%	133,8%	8.553	0,4%	171,0%
2328 Serveis i projectes comunitaris	737.376	756.083	483.147	63,9%	483.147	63,9%	120.983	16,0%	465.593	71,5%	3,8%	130.153	20,0%	-7,0%
2329 Cooperació i ajuda	11.308.093	11.265.090	8.322.843	73,9%	2.822.543	25,1%	122.071	1,1%	3.181.241	29,7%	-11,3%	63.703	0,6%	91,6%
2341 Atenció a les persones discapacitades	13.061.352	13.038.010	12.889.236	98,9%	12.857.597	98,6%	3.616.321	27,7%	10.758.020	98,6%	19,5%	3.501.182	32,1%	3,3%
<b>2 Actuacions de protecció i promoció social</b>	<b>408.565.115</b>	<b>413.261.693</b>	<b>261.047.485</b>	<b>63,2%</b>	<b>246.613.223</b>	<b>59,7%</b>	<b>155.331.510</b>	<b>37,6%</b>	<b>198.058.073</b>	<b>51,8%</b>	<b>24,5%</b>	<b>119.224.197</b>	<b>31,2%</b>	<b>30,3%</b>
3111 Promoció i protecció de la salut	22.315.630	22.429.834	21.728.338	96,9%	21.493.583	95,8%	10.719.514	47,8%	20.266.997	92,5%	6,1%	5.819.847	26,6%	84,2%
3121 Assistència sanitària	822.336	822.336		0,0%		0,0%		0,0%		0,0%	-		0,0%	-
3131 Promoció de la Salut	684.078	557.906	15.697	2,8%	15.697	2,8%		0,0%	11.255	1,9%	39,5%		0,0%	-
3201 Administració general d'Educació	29.624.957	26.842.953	14.154.370	52,7%	14.154.370	52,7%	6.141	0,0%	18.892.330	75,7%	-25,1%	5.121.047	20,5%	-99,9%
3232 Funcionament centres educació infantil-primària	34.219.905	34.219.905	34.219.905	100,0%	34.219.905	100,0%	30.000.000	87,7%	35.348.106	97,9%	-3,2%	17.400.000	48,2%	72,4%
3233 Funcionament de centres d'educació especial	1.633.713	1.633.713	1.633.713	100,0%	1.633.713	100,0%		0,0%	1.633.713	100,0%	0,0%		0,0%	-
3241 Funcionament centres educació secundària-forma	8.537.784	8.537.784	8.537.784	100,0%	8.537.784	100,0%		0,0%	8.537.784	100,0%	0,0%		0,0%	-
3261 Serveis Complementaris d'Educació	9.690.775	9.749.133	9.436.861	96,8%	9.426.849	96,7%	27.504	0,3%	8.534.411	97,2%	10,5%	18.172	0,2%	51,4%
3262 Promoció educativa	12.302.498	14.586.853	11.556.262	79,2%	9.618.934	65,9%	1.001.613	6,9%	8.382.530	67,6%	14,7%	841.818	6,8%	19,0%
3281 Ensenyaments musicals	5.444.983	5.444.983	5.444.983	100,0%	5.444.983	100,0%		0,0%	5.444.983	100,0%	0,0%		0,0%	-
3282 Ensenyaments artístics	3.128.312	3.128.312	2.610.312	83,4%	2.610.312	83,4%		0,0%	2.610.312	83,4%	0,0%		0,0%	-
3283 Formació d'adults	1.374.713	1.374.713	1.374.713	100,0%	1.374.713	100,0%		0,0%	1.374.713	100,0%	0,0%		0,0%	-
3291 Funcionament d'escoles bressol municipals	50.941.655	52.021.614	52.021.614	100,0%	52.021.614	100,0%	23.000.000	44,2%	42.477.211	98,1%	22,5%	14.000.000	32,3%	64,3%
3301 Administració general de Cultura	35.333.098	26.184.417	847.949	3,2%	847.949	3,2%	809.959	3,1%	87.401	0,3%	870,2%	52.903	0,2%	1431,0%
3321 Biblioteques	15.954.857	15.962.684	5.072.890	31,8%	5.072.890	31,8%	5.002.628	31,3%	5.075.929	32,0%	-0,1%	5.010.773	31,6%	-0,2%
3331 Museus i arts plàstiques	53.648.791	53.272.572	44.580.000	83,7%	44.580.000	83,7%	44.580.000	83,7%	24.000.000	44,4%	85,8%	24.000.000	44,4%	85,8%
3332 Arts escèniques i música	11.867.296	11.867.296		0,0%		0,0%		0,0%	5.000.000	27,5%	-100,0%	5.000.000	27,5%	-100,0%
3341 Promoció Cultural	32.478.990	31.485.131	1.799.829	5,7%	1.770.982	5,6%	607.335	1,9%	1.855.372	8,5%	-4,5%	517.038	2,4%	17,5%
3361 Patrimoni històric i artístic de la ciutat	211.487	211.487		0,0%		0,0%		0,0%		0,0%	-		0,0%	-
3371 Centres cívics	20.566.955	20.525.191	17.732.764	86,4%	16.455.815	80,2%	5.139.611	25,0%	16.512.571	80,2%	-0,3%	4.622.476	22,4%	11,2%
3381 Festes i actes populars	10.150.625	10.755.375	5.659.504	52,6%	5.507.223	51,2%	597.894	5,6%	4.739.692	47,7%	16,2%	626.826	6,3%	-4,6%
3401 Gestió de l'esport	24.614.726	25.337.306	8.222.580	32,5%	8.222.580	32,5%	8.222.580	32,5%	21.545.500	98,4%	-61,8%	6.000.000	27,4%	37,0%
3411 Gestió i promoció de l'esport	3.112.835	3.263.536	3.004.016	92,0%	2.747.007	84,2%	1.790.793	54,9%	1.315.652	40,7%	108,8%	286.101	8,9%	525,9%
3421 Instal·lacions esportives	312.144	331.299	279.039	84,2%	239.020	72,1%	61.949	18,7%	276.311	81,9%	-13,5%	77.000	22,8%	-19,5%
<b>3 Béns públics de caràcter preferent</b>	<b>393.908.268</b>	<b>384.913.307</b>	<b>254.286.405</b>	<b>66,1%</b>	<b>250.349.205</b>	<b>65,0%</b>	<b>131.567.521</b>	<b>34,2%</b>	<b>233.922.773</b>	<b>64,9%</b>	<b>7,0%</b>	<b>89.394.002</b>	<b>24,8%</b>	<b>47,2%</b>

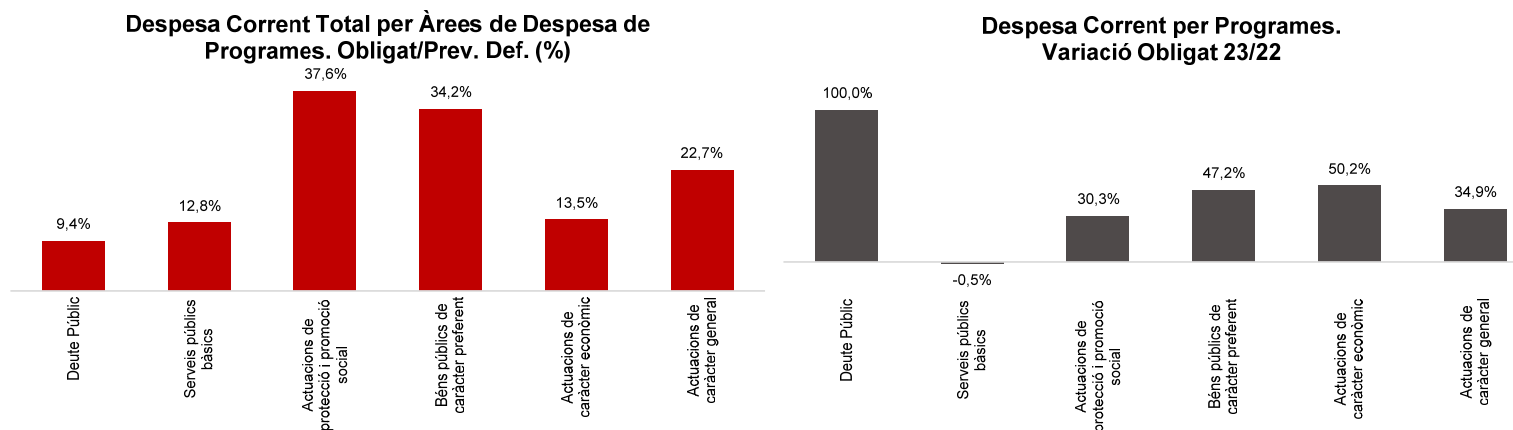
Grup de programes	2023 P	Març 2023							Març 2022						
	1	2	3	=3/2	4	=4/2	5	=5/2	4'	=4'/2'	=%4/4'	5'	=5'/2'	=%5/5'	
	Crèdit inicial	Crèdit Actual	Autoritzat	%	Disposat	%	Obligat	%	Disposat	%	Var. 23/22	Obligat	%	Var. 23/22	
4301	Administració general d'acció econòmica	8.475.067	6.847.732	1.033.017	15,1%	1.005.829	14,7%	434.439	6,3%	1.297.072	18,0%	-22,5%	514.221	7,2%	-15,5%
4312	Mercats, proveïments i llotges	2.937.947	2.937.947	735.000	25,0%	735.000	25,0%	735.000	25,0%	2.789.441	96,4%	-73,7%	697.360	24,1%	5,4%
4314	Promoció del comerç	7.856.700	8.069.230	5.877.039	72,8%	3.053.867	37,8%	873.008	10,8%	2.626.751	35,9%	16,3%	742.296	10,1%	17,6%
4321	Foment i promoció del turisme	21.443.139	26.452.381	9.315.632	35,2%	8.990.200	34,0%	7.603.978	28,7%	2.834.390	16,2%	217,2%	840.992	4,8%	804,2%
4331	Suport Ocupació i Empresa	44.371.590	48.176.961	22.472.858	46,6%	20.114.611	41,8%	18.019.611	37,4%	30.114.000	60,1%	-33,2%	13.019.000	26,0%	38,4%
4332	Promoció econòmica de la ciutat	1.587.515	1.706.515	818.211	47,9%	792.456	46,4%	38.179	2,2%	968.038	66,1%	-18,1%	325.606	22,2%	-88,3%
4333	Foment creixement econòmic i sectors estratègics	13.891.845	13.775.953	8.112.190	58,9%	7.882.273	57,2%	6.040.981	43,9%	6.174.300	45,6%	27,7%	5.332.931	39,4%	13,3%
4334	Dinamització econòmica de proximitat	960.368	1.437.263	602.764	41,9%	556.681	38,7%	94.381	6,6%	457.803	48,9%	21,6%	92.100	9,8%	2,5%
4335	Foment de l'economia cooperativa, social	5.026.250	4.766.070	2.223.040	46,6%	897.803	18,8%	79.591	1,7%	856.839	17,9%	4,8%	57.834	1,2%	37,6%
4411	Transport col·lectiu urbà de viatgers	179.033.290	177.982.575	169.033.290	95,0%	169.033.290	95,0%		0,0%		0,0%	-		0,0%	-
4412	Altres transports de viatgers	13.968.302	13.968.302	13.468.302	96,4%	13.468.302	96,4%	2.247.098	16,1%	13.468.302	92,5%	0,0%	2.213.557	15,2%	1,5%
4631	Investigació científica, tècnica i aplicada	1.594.721	2.245.865	1.304.721	58,1%	1.304.721	58,1%	1.254.721	55,9%	169.279	8,5%	670,8%		0,0%	-
4911	Mitjans de comunicació públics	18.165.500	18.349.311	18.349.311	100,0%	18.349.311	100,0%	6.800.000	37,1%	18.401.842	98,7%	-0,3%	5.481.500	29,4%	24,1%
4931	Defensa dels drets dels consumidors	3.143.998	2.194.098	791.756	36,1%	556.200	25,3%	243.543	11,1%	496.298	20,3%	12,1%	276.333	11,3%	-11,9%
<b>4</b>	<b>Actuacions de caràcter econòmic</b>	<b>322.456.233</b>	<b>328.910.204</b>	<b>254.137.130</b>	<b>77,3%</b>	<b>246.740.544</b>	<b>75,0%</b>	<b>44.464.531</b>	<b>13,5%</b>	<b>80.654.355</b>	<b>25,5%</b>	<b>205,9%</b>	<b>29.593.731</b>	<b>9,4%</b>	<b>50,2%</b>
9121	Òrgans de Govern	26.658.617	26.600.617	7.260.391	27,3%	6.587.391	24,8%	6.470.162	24,3%	5.784.884	22,6%	13,9%	5.673.618	22,1%	14,0%
9122	Relacions institucionals	9.397.510	9.890.981	5.146.131	52,0%	4.813.380	48,7%	2.858.907	28,9%	3.608.053	40,0%	33,4%	2.141.012	23,7%	33,5%
9201	Direcció i administració generals	80.649.831	76.205.516	26.724.945	35,1%	24.975.339	32,8%	12.958.816	17,0%	20.552.010	33,6%	21,5%	11.474.580	18,8%	12,9%
9202	Defensa drets-llibertats públiques	1.037.552	1.037.552	300.722	29,0%	300.722	29,0%	252.711	24,4%	216.811	20,3%	38,7%	215.104	20,1%	17,5%
9203	Arxiu i biblioteca municipal	6.268.928	6.572.256	2.905.567	44,2%	2.801.174	42,6%	1.268.939	19,3%	2.217.764	36,9%	26,3%	1.154.401	19,2%	9,9%
9221	Serveis d'organització i recursos humans	9.564.243	9.828.381	3.972.189	40,4%	3.960.959	40,3%	1.926.934	19,6%	4.335.575	44,8%	-8,6%	2.496.852	25,8%	-22,8%
9231	Gestió del padró municipal d'habitants	1.129.253	1.129.253		0,0%		0,0%		0,0%		0,0%	-		0,0%	-
9232	Estadístiques i estudis municipals	2.792.850	2.996.044	1.207.041	40,3%	989.063	33,0%	705.000	23,5%	838.002	29,8%	18,0%	466.598	16,6%	51,1%
9241	Relació amb la ciutadania i les entitats	17.182.471	17.437.655	13.449.873	77,1%	7.815.978	44,8%	3.501.042	20,1%	7.102.302	42,4%	10,0%	3.023.494	18,1%	15,8%
9242	Administració general de serveis en el territori		52.369	30.513	58,3%	30.513	58,3%	12.369	23,6%		-	-		-	-
9249	Memòria històrica	707.742	210.742		0,0%		0,0%		0,0%	79	0,0%	-100,0%		0,0%	-
9251	Informació i atenció al ciutadà	26.048.990	26.196.457	12.596.637	48,1%	12.537.552	47,9%	3.416.099	13,0%	12.429.968	51,9%	0,9%	3.652.055	15,3%	-6,5%
9252	Comunicació corporativa	24.074.827	24.297.006	15.668.783	64,5%	15.288.823	62,9%	4.093.048	16,8%	13.338.264	56,6%	14,6%	3.323.072	14,1%	23,2%
9261	Sistemes informació i telecomunicacions	56.643.446	56.538.553	24.156.207	42,7%	23.081.194	40,8%	22.569.278	39,9%	51.635.338	95,9%	-55,3%	16.465.323	30,6%	37,1%
9291	Fons de contingència	20.000.000	19.374.800		0,0%		0,0%		0,0%		0,0%	-		0,0%	-
9292	Dotació per imprevistos	30.623.064	12.692.067	10.719	0,1%	10.719	0,1%	10.719	0,1%	22.548	1,1%	-52,5%	22.548	1,1%	-52,5%
9311	Administració i control econòmic i financer	6.018.991	6.058.112	1.945.703	32,1%	1.659.280	27,4%	1.217.913	20,1%	1.614.900	27,4%	2,7%	1.068.937	18,1%	13,9%
9321	Administració tributària i d'ingressos municipals	38.512.300	38.479.043	16.856.870	43,8%	16.675.554	43,3%	14.996.440	39,0%	35.303.132	89,8%	-52,8%	8.219.179	20,9%	82,5%
9331	Gestió del Patrimoni municipal	78.161.597	85.760.016	56.272.474	65,6%	55.302.671	64,5%	13.198.001	15,4%	54.282.389	66,2%	1,9%	11.706.518	14,3%	12,7%
9341	Gestió del deute i de la Tresoreria	886.572	886.572	225.208	25,4%	225.208	25,4%	225.208	25,4%	185.260	22,9%	21,6%	185.260	22,9%	21,6%
9431	Transferències a altres ens locals	143.309.722	143.310.757	143.310.757	100,0%	143.310.757	100,0%	38.562.934	26,9%	92.388.837	74,0%	55,1%	23.759.736	19,0%	62,3%
<b>9</b>	<b>Actuacions de caràcter general</b>	<b>579.668.513</b>	<b>565.554.754</b>	<b>332.040.731</b>	<b>58,7%</b>	<b>320.366.279</b>	<b>56,6%</b>	<b>128.244.519</b>	<b>22,7%</b>	<b>305.856.116</b>	<b>61,2%</b>	<b>4,7%</b>	<b>95.048.287</b>	<b>19,0%</b>	<b>34,9%</b>
	<b>Despeses Corrents</b>	<b>2.750.649.237</b>	<b>2.758.251.042</b>	<b>1.738.421.638</b>	<b>63,0%</b>	<b>1.692.118.949</b>	<b>61,3%</b>	<b>595.605.414</b>	<b>21,6%</b>	<b>1.304.411.907</b>	<b>51,1%</b>	<b>29,7%</b>	<b>468.292.386</b>	<b>18,4%</b>	<b>27,2%</b>



**Execució de despeses. Ajuntament de Barcelona**  
Resum per grups de programa



**Execució de despeses. Ajuntament de Barcelona**  
Resum per grups de programa. D. Corrent



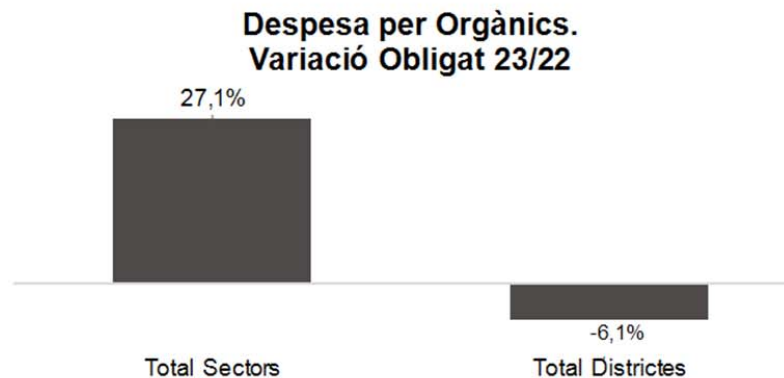
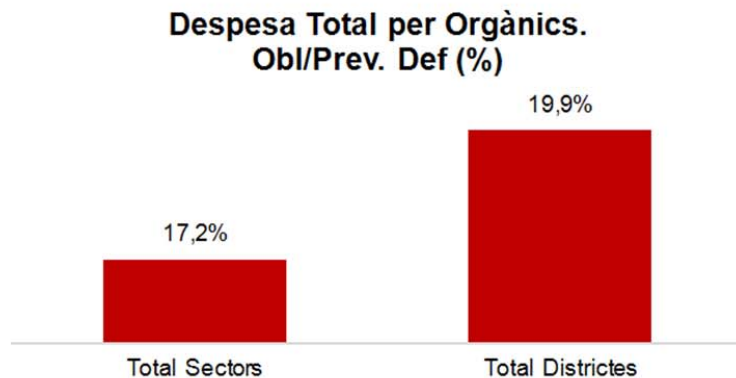
Execució de despeses. Ajuntament de Barcelona  
Resum per orgànics

Orgànics	2023 P	Març 2023							Març 2022					
	1	2	3	=3/2	4	=4/2	5	=5/2	4'	=4'/2'	=%4/4'	5'	=5'/2'	=%5/5'
	Crèdit inicial	Crèdit Actual	Autoritzat	%	Disposat	%	Obligat	%	Disposat	%	Var. 23/22	Obligat	%	Var. 23/22
0100 Gerència Municipal	23.076.511	20.538.328	8.229.217	40,1%	7.822.128	38,1%	3.866.971	18,8%	5.452.383	27,4%	43,5%	2.821.711	14,2%	37,0%
0106 Gerència de Coordinació Territorial i Proximitat	6.337.140	6.405.107	911.736	14,2%	911.736	14,2%	336.291	5,3%	1.101.537	27,3%	-17,2%	287.286	7,1%	17,1%
0200 Ger.Àrea Drets Socials,Just.Global,Feminis.i LGTBI	312.474.294	322.800.755	181.714.318	56,3%	168.855.229	52,3%	121.908.286	37,8%	124.061.277	40,7%	36,1%	77.879.208	25,6%	56,5%
0202 Gerència d'Habitatge	15.591.250	15.591.250	15.291.157	98,1%	15.291.157	98,1%	2.370.472	15,2%	13.436.803	91,5%	13,8%	1.869.045	12,7%	26,8%
0300 Ger.d'Àrea Agenda 2030,Transició Digital i Esports	73.255.848	66.930.548	33.206.847	49,6%	32.560.190	48,6%	18.532.111	27,7%	40.374.185	66,9%	-19,4%	12.392.977	20,5%	49,5%
0301 Gerència d'Innovació i Transició Digital	55.167.113	55.168.420	22.650.848	41,1%	22.650.848	41,1%	22.154.677	40,2%	51.045.769	90,8%	-55,6%	16.407.144	29,2%	35,0%
0400 Gerència d'Àrea Seguretat i prevenció	336.654.838	337.989.486	91.561.804	27,1%	89.424.369	26,5%	70.120.326	20,7%	79.124.473	24,9%	13,0%	61.933.330	19,5%	13,2%
0500 Gerència d'Àrea d'Ecologia Urbana	55.687.090	50.449.316	37.772.711	74,9%	36.466.944	72,3%	6.219.159	12,3%	22.432.805	45,1%	62,6%	8.757.787	17,6%	-29,0%
0502 Gerència de Medi Ambient i Serveis Urbans	373.331.851	382.818.844	338.163.819	88,3%	336.610.019	87,9%	32.038.993	8,4%	216.618.723	63,6%	55,4%	37.543.812	11,0%	-14,7%
0503 Gerència d'Urbanisme	16.969.989	17.562.811	10.660.702	60,7%	10.520.146	59,9%	3.889.325	22,1%	9.691.627	60,7%	8,5%	1.835.542	11,5%	111,9%
0504 Gerència de Mobilitat i Infraestructures	239.272.787	248.317.681	226.969.274	91,4%	223.094.722	89,8%	10.173.354	4,1%	41.651.164	17,6%	435,6%	7.140.187	3,0%	42,5%
0505 Gerència de l'Arquitecte en Cap	16.462.587	16.564.565	12.789.768	77,2%	12.789.768	77,2%	4.405.855	26,6%	6.405.323	60,5%	99,7%	1.738.968	16,4%	153,4%
0700 Ger.Àrea Economia, Recursos i Promoció Econòmica	103.731.824	108.850.209	53.593.496	49,2%	44.386.049	40,8%	34.182.139	31,4%	48.535.857	44,4%	-8,5%	23.388.712	21,4%	46,1%
0701 Gerència de Pressupostos i Hisenda	81.704.366	86.709.264	47.474.189	54,8%	45.119.745	52,0%	34.440.793	39,7%	77.325.599	53,1%	-41,6%	23.870.654	16,4%	44,3%
0703 Serveis Centrals	1.050.182.652	1.090.541.527	264.316.098	24,2%	264.316.098	24,2%	65.574.499	6,0%	209.789.807	22,4%	26,0%	71.119.575	7,6%	-7,8%
0705 Gerència de Recursos	129.349.089	125.715.958	62.810.196	50,0%	59.903.554	47,6%	23.927.204	19,0%	55.107.864	49,9%	8,7%	20.765.180	18,8%	15,2%
0707 Gerència Persones i Desenvolupament Organitzatiu	9.796.839	10.060.977	3.973.792	39,5%	3.962.562	39,4%	1.926.934	19,2%	4.337.036	44,3%	-8,6%	2.496.852	25,5%	-22,8%
0800 Gerència Àrea Cultura,Educació,Ciència i Comunitat	326.346.526	319.979.186	206.852.719	64,6%	202.997.929	63,4%	109.678.727	34,3%	172.063.494	56,9%	18,0%	72.812.247	24,1%	50,6%
<b>Total Sectors</b>	<b>3.225.392.594</b>	<b>3.282.994.231</b>	<b>1.618.942.691</b>	<b>49,3%</b>	<b>1.577.683.193</b>	<b>48,1%</b>	<b>565.746.116</b>	<b>17,2%</b>	<b>1.178.555.727</b>	<b>38,7%</b>	<b>33,9%</b>	<b>445.060.215</b>	<b>14,6%</b>	<b>27,1%</b>
01 Ciutat Vella	55.216.964	55.922.390	47.305.900	84,6%	46.358.484	82,9%	9.647.892	17,3%	45.060.041	80,4%	2,9%	10.795.838	19,3%	-10,6%
02 Eixample	47.468.056	48.641.576	38.814.907	79,8%	36.922.318	75,9%	12.109.158	24,9%	36.379.782	75,6%	1,5%	10.832.040	22,5%	11,8%
03 Sants - Montjuïc	39.661.168	40.534.756	32.803.712	80,9%	31.807.950	78,5%	8.692.956	21,4%	30.985.054	77,4%	2,7%	7.191.781	18,0%	20,9%
04 Les Corts	19.213.963	19.624.907	13.910.728	70,9%	13.253.062	67,5%	3.724.742	19,0%	11.986.552	65,7%	10,6%	3.674.254	20,1%	1,4%
05 Sarrià - Sant Gervasi	25.663.226	25.292.188	19.470.958	77,0%	18.607.660	73,6%	3.721.892	14,7%	17.788.213	72,6%	4,6%	5.350.343	21,8%	-30,4%
06 Gràcia	28.061.162	28.652.082	22.275.604	77,7%	21.284.789	74,3%	5.939.517	20,7%	20.198.059	69,6%	5,4%	7.283.280	25,1%	-18,4%
07 Horta - Guinardó	34.892.746	35.947.341	28.530.975	79,4%	27.448.820	76,4%	7.018.206	19,5%	27.427.822	75,5%	0,1%	7.297.424	20,1%	-3,8%
08 Nou Barris	39.016.707	40.367.882	32.158.471	79,7%	30.592.328	75,8%	8.053.961	20,0%	30.586.130	74,7%	0,0%	9.705.405	23,7%	-17,0%
09 Sant Andreu	33.108.721	33.933.760	25.252.023	74,4%	24.304.670	71,6%	6.982.466	20,6%	23.038.049	70,7%	5,5%	7.225.171	22,2%	-3,4%
10 Sant Martí	48.175.306	49.210.057	41.870.404	85,1%	40.763.161	82,8%	9.397.359	19,1%	39.381.811	80,6%	3,5%	10.815.230	22,1%	-13,1%
<b>Total Districtes</b>	<b>370.478.019</b>	<b>378.126.939</b>	<b>302.393.682</b>	<b>80,0%</b>	<b>291.343.243</b>	<b>77,0%</b>	<b>75.288.150</b>	<b>19,9%</b>	<b>282.831.512</b>	<b>75,5%</b>	<b>3,0%</b>	<b>80.170.765</b>	<b>21,4%</b>	<b>-6,1%</b>
<b>Total Despeses</b>	<b>3.595.870.613</b>	<b>3.661.121.170</b>	<b>1.921.336.373</b>	<b>52,5%</b>	<b>1.869.026.436</b>	<b>51,1%</b>	<b>641.034.265</b>	<b>17,5%</b>	<b>1.461.387.239</b>	<b>42,7%</b>	<b>27,9%</b>	<b>525.230.980</b>	<b>15,4%</b>	<b>22,0%</b>

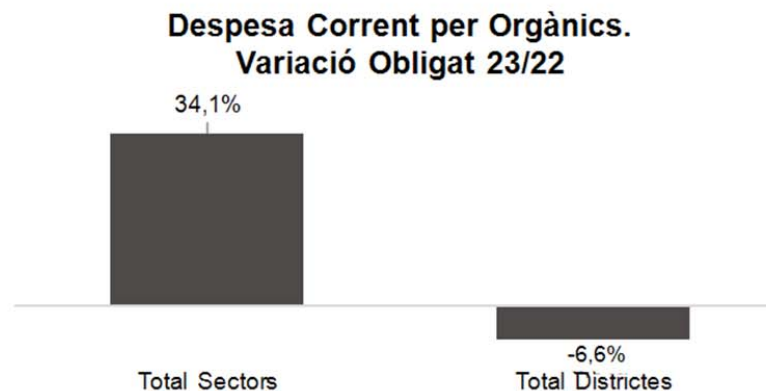
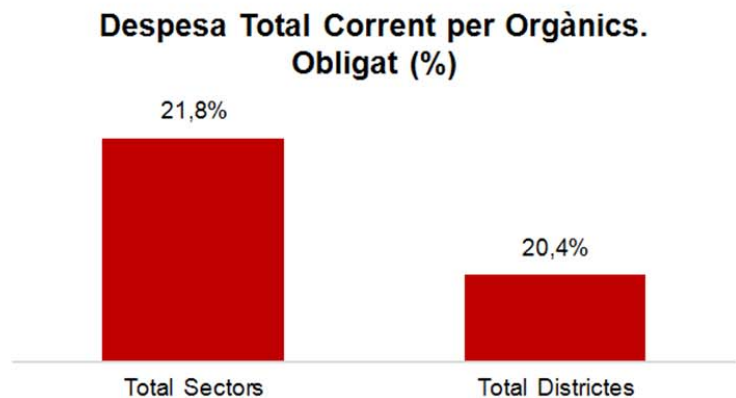
Execució de despeses. Ajuntament de Barcelona  
Resum per orgànics i despesa corrent (Capítols 1 a 5)

Orgànics	2023 P	Març 2023							Març 2022					
	1	2	3	=3/2	4	=4/2	5	=5/2	4'	=4'/2'	=%4/4'	5'	=5'/2'	=%5/5'
	Crèdit inicial	Crèdit Actual	Autoritzat	%	Disposat	%	Obligat	%	Disposat	%	Var. 23/22	Obligat	%	Var. 23/22
0100 Gerència Municipal	20.956.511	20.538.328	8.229.217	40,1%	7.822.128	38,1%	3.866.971	18,8%	5.452.383	27,5%	43,5%	2.821.711	14,2%	37,0%
0106 Gerència de Coordinació Territorial i Proximitat	6.337.140	6.405.107	911.736	14,2%	911.736	14,2%	336.291	5,3%	1.101.537	27,3%	-17,2%	287.286	7,1%	17,1%
0200 Ger.Àrea Drets Socials,Just.Global,Feminis.i LGTBI	303.858.711	317.605.200	179.924.289	56,7%	167.065.199	52,6%	121.908.286	38,4%	120.262.188	41,5%	38,9%	77.871.015	26,9%	56,6%
0202 Gerència d'Habitatge	15.591.250	15.591.250	15.291.157	98,1%	15.291.157	98,1%	2.370.472	15,2%	13.436.803	91,5%	13,8%	1.869.045	12,7%	26,8%
0300 Ger.d'Àrea Agenda 2030,Transició Digital i Esports	61.321.298	66.018.698	32.429.547	49,1%	31.782.890	48,1%	17.754.811	26,9%	40.374.185	67,1%	-21,3%	12.392.977	20,6%	43,3%
0301 Gerència d'Innovació i Transició Digital	55.167.113	55.168.420	22.650.848	41,1%	22.650.848	41,1%	22.154.677	40,2%	51.045.769	90,8%	-55,6%	16.407.144	29,2%	35,0%
0400 Gerència d'Àrea Seguretat i prevenció	324.745.189	327.135.100	88.670.531	27,1%	87.167.269	26,6%	69.575.999	21,3%	76.378.168	24,6%	14,1%	61.863.731	20,0%	12,5%
0500 Gerència d'Àrea d'Ecologia Urbana	28.819.486	26.913.337	15.512.732	57,6%	14.206.964	52,8%	4.394.399	16,3%	22.317.197	67,3%	-36,3%	8.757.787	26,4%	-49,8%
0502 Gerencia de Medi Ambient i Serveis Urbans	370.811.851	377.660.102	335.805.134	88,9%	334.610.019	88,6%	31.889.171	8,4%	214.618.723	63,6%	55,9%	37.543.812	11,1%	-15,1%
0503 Gerència d'Urbanisme	16.969.989	17.562.811	10.660.702	60,7%	10.520.146	59,9%	3.889.325	22,1%	9.691.627	60,7%	8,5%	1.835.542	11,5%	111,9%
0504 Gerència de Mobilitat i Infraestructures	230.704.276	232.622.175	217.120.532	93,3%	213.287.394	91,7%	6.688.078	2,9%	39.796.777	17,5%	435,9%	7.140.187	3,1%	-6,3%
0505 Gerència de l'Arquitecte en Cap	16.206.264	16.308.243	12.561.150	77,0%	12.561.150	77,0%	4.364.288	26,8%	6.155.922	59,6%	104,0%	1.697.401	16,4%	157,1%
0700 Ger.Àrea Economia, Recursos i Promoció Econòmica	95.794.347	102.789.511	50.045.496	48,7%	42.838.049	41,7%	34.182.139	33,3%	47.326.457	46,2%	-9,5%	22.179.312	21,7%	54,1%
0701 Gerència de Pressupostos i Hisenda	69.940.130	70.255.618	35.338.755	50,3%	32.984.311	46,9%	22.802.307	32,5%	52.454.166	78,6%	-37,1%	15.179.196	22,7%	50,2%
0703 Serveis Centrals	331.160.469	295.687.073	148.729.048	50,3%	148.729.048	50,3%	41.562.957	14,1%	95.007.299	39,8%	56,5%	24.727.377	10,4%	68,1%
0705 Gerència de Recursos	123.765.174	118.659.540	59.930.663	50,5%	58.075.274	48,9%	23.834.340	20,1%	53.190.693	50,6%	9,2%	20.398.515	19,4%	16,8%
0707 Gerència Persones i Desenvolupament Organitzatiu	9.796.839	10.060.977	3.973.792	39,5%	3.962.562	39,4%	1.926.934	19,2%	4.337.036	44,3%	-8,6%	2.496.852	25,5%	-22,8%
0800 Gerència Àrea Cultura,Educació,Ciència i Comunitat	312.071.017	315.667.110	203.418.373	64,4%	199.863.583	63,3%	107.344.381	34,0%	171.256.525	58,0%	16,7%	72.812.247	24,7%	47,4%
<b>Total Sectors</b>	<b>2.394.017.054</b>	<b>2.392.648.598</b>	<b>1.441.203.702</b>	<b>60,2%</b>	<b>1.404.329.727</b>	<b>58,7%</b>	<b>520.845.825</b>	<b>21,8%</b>	<b>1.024.203.454</b>	<b>46,6%</b>	<b>37,1%</b>	<b>388.281.136</b>	<b>17,7%</b>	<b>34,1%</b>
01 Ciutat Vella	54.034.392	54.815.492	46.795.348	85,4%	45.937.776	83,8%	9.609.857	17,5%	44.957.715	84,4%	2,2%	10.779.501	20,2%	-10,9%
02 Eixample	45.470.476	46.318.996	37.212.350	80,3%	36.473.974	78,7%	12.109.158	26,1%	36.227.931	80,1%	0,7%	10.832.040	24,0%	11,8%
03 Sants-Montjuïc	38.658.732	40.131.267	32.803.712	81,7%	31.807.950	79,3%	8.692.956	21,7%	30.983.445	79,6%	2,7%	7.191.781	18,5%	20,9%
04 Les Corts	17.770.702	18.321.349	13.512.986	73,8%	12.950.163	70,7%	3.723.350	20,3%	11.966.622	68,0%	8,2%	3.674.226	20,9%	1,3%
05 Sarrià-Sant Gervasi	24.403.815	24.702.778	19.288.057	78,1%	18.428.913	74,6%	3.696.509	15,0%	17.632.862	73,5%	4,5%	5.283.038	22,0%	-30,0%
06 Gràcia	26.807.240	27.519.238	21.570.849	78,4%	20.593.627	74,8%	5.794.771	21,1%	20.021.810	76,2%	2,9%	7.258.928	27,6%	-20,2%
07 Horta-Guinardó	34.018.148	34.749.592	28.249.953	81,3%	27.277.862	78,5%	7.016.592	20,2%	27.146.431	80,5%	0,5%	7.268.321	21,6%	-3,5%
08 Nou Barris	37.090.211	38.459.719	31.410.988	81,7%	29.844.846	77,6%	8.002.871	20,8%	29.237.852	78,6%	2,1%	9.705.405	26,1%	-17,5%
09 Sant Andreu	31.658.256	32.623.007	25.160.874	77,1%	24.288.898	74,5%	6.982.466	21,4%	23.030.346	73,2%	5,5%	7.225.171	23,0%	-3,4%
10 Sant Martí	46.720.212	47.961.007	41.212.819	85,9%	40.185.212	83,8%	9.131.059	19,0%	39.003.440	83,8%	3,0%	10.792.839	23,2%	-15,4%
<b>Total Districtes</b>	<b>356.632.182</b>	<b>365.602.444</b>	<b>297.217.936</b>	<b>81,3%</b>	<b>287.789.221</b>	<b>78,7%</b>	<b>74.759.589</b>	<b>20,4%</b>	<b>280.208.453</b>	<b>79,1%</b>	<b>2,7%</b>	<b>80.011.250</b>	<b>22,6%</b>	<b>-6,6%</b>
<b>Total Despeses</b>	<b>2.750.649.237</b>	<b>2.758.251.042</b>	<b>1.738.421.638</b>	<b>63,0%</b>	<b>1.692.118.949</b>	<b>61,3%</b>	<b>595.605.414</b>	<b>21,6%</b>	<b>1.304.411.907</b>	<b>51,1%</b>	<b>29,7%</b>	<b>468.292.386</b>	<b>18,4%</b>	<b>27,2%</b>

Execució de despeses. Ajuntament de Barcelona  
Resum per orgànics



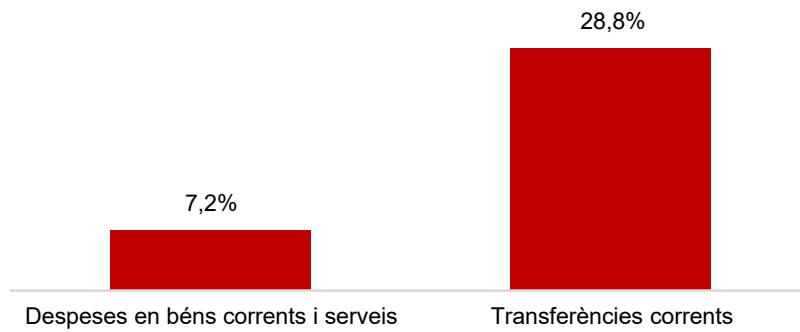
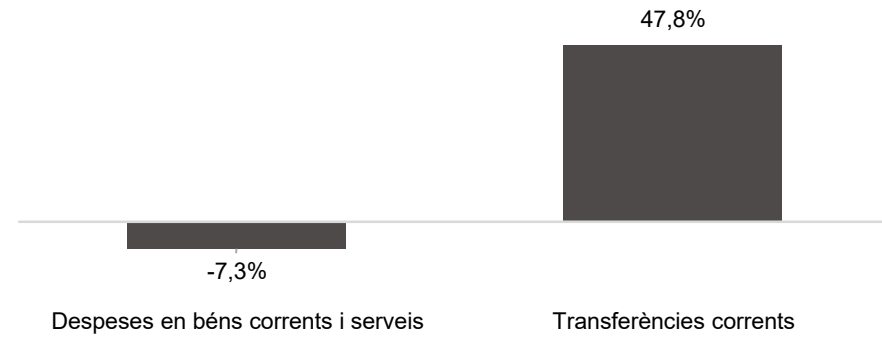
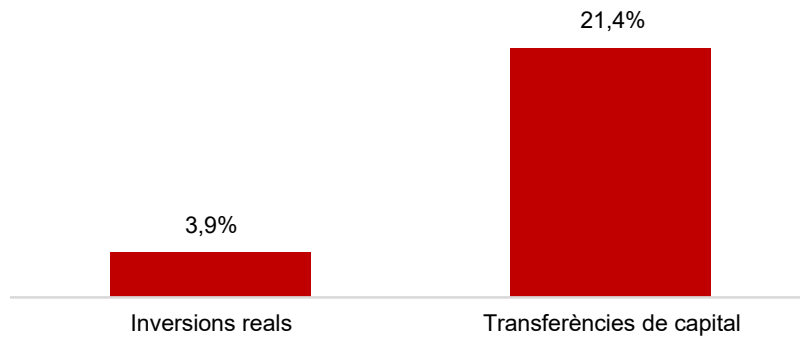
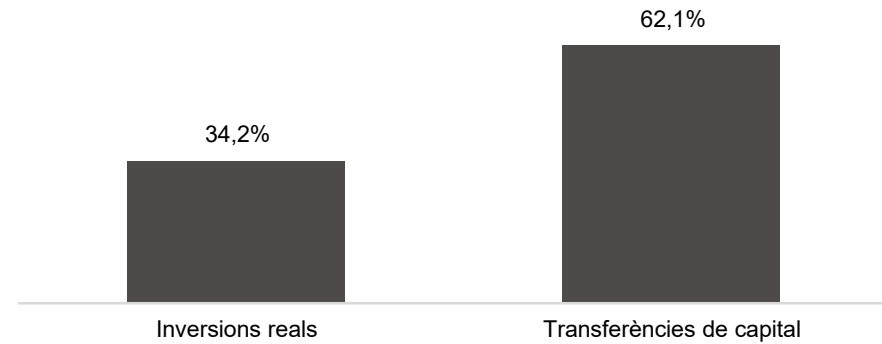
Execució de despeses. Ajuntament de Barcelona  
Resum per orgànics i despesa corrent



Execució de despeses. Sectors  
Resum per capítols

Capítols	2023 P	Març 2023						Març 2022						
	1	2	3	=3/2	4	=4/2	5	=5/2	4'	=4'/2'	=%4/4'	5'	=5'/2'	=%5/5'
	Crèdit inicial	Crèdit Actual	Autoritzat	%	Disposat	%	Obligat	%	Disposat	%	Var. 23/22	Obligat	%	Var. 23/22
1 Despeses de personal	436.936.346	439.054.542	100.056.488	22,8%	99.996.568	22,8%	98.518.597	22,4%	88.158.392	21,4%	13,4%	87.374.484	21,2%	12,8%
2 Despeses en béns corrents i serveis	560.842.361	557.273.856	450.301.852	80,8%	436.787.296	78,4%	40.272.928	7,2%	294.152.074	59,2%	48,5%	43.445.890	8,7%	-7,3%
3 Despeses financeres	21.000.010	21.000.010	1.969.325	9,4%	1.969.325	9,4%	1.969.325	9,4%	314.766	2,0%	525,6%	314.766	2,0%	525,6%
4 Transferències corrents	1.292.284.550	1.322.010.447	888.876.037	67,2%	865.576.538	65,5%	380.084.975	28,8%	641.578.221	51,5%	34,9%	257.145.996	20,6%	47,8%
5 Fons de contingència	82.953.787	53.309.742		0,0%		0,0%		0,0%		0,0%	-		0,0%	-
<b>Operacions corrents</b>	<b>2.394.017.054</b>	<b>2.392.648.598</b>	<b>1.441.203.702</b>	<b>60,2%</b>	<b>1.404.329.727</b>	<b>58,7%</b>	<b>520.845.825</b>	<b>21,8%</b>	<b>1.024.203.45</b>	<b>46,6%</b>	<b>37,1%</b>	<b>388.281.136</b>	<b>17,7%</b>	<b>34,1%</b>
6 Inversions reals	681.836.862	737.084.892	110.949.462	15,1%	109.163.938	14,8%	28.796.251	3,9%	96.564.894	14,6%	13,0%	21.459.668	3,2%	34,2%
7 Transferències de capital	63.917.301	67.646.222	41.277.333	61,0%	38.677.333	57,2%	14.503.840	21,4%	17.023.223	27,3%	127,2%	8.945.379	14,3%	62,1%
<b>Operacions de capital</b>	<b>745.754.163</b>	<b>804.731.114</b>	<b>152.226.795</b>	<b>18,9%</b>	<b>147.841.270</b>	<b>18,4%</b>	<b>43.300.090</b>	<b>5,4%</b>	<b>113.588.117</b>	<b>15,7%</b>	<b>30,2%</b>	<b>30.405.047</b>	<b>4,2%</b>	<b>42,4%</b>
8 Actius financers	37.709.090	37.709.090	24.402.529	64,7%	24.402.529	64,7%	490.534	1,3%	15.509.090	42,2%	57,3%	1.118.967	3,0%	-56,2%
9 Passius financers	47.912.286	47.905.430	1.109.666	2,3%	1.109.666	2,3%	1.109.666	2,3%	25.255.065	29,2%	-95,6%	25.255.065	29,2%	-95,6%
<b>Operacions financeres</b>	<b>85.621.376</b>	<b>85.614.520</b>	<b>25.512.195</b>	<b>29,8%</b>	<b>25.512.195</b>	<b>29,8%</b>	<b>1.600.200</b>	<b>1,9%</b>	<b>40.764.155</b>	<b>33,1%</b>	<b>-37,4%</b>	<b>26.374.032</b>	<b>21,4%</b>	<b>-93,9%</b>
<b>Despeses Totals</b>	<b>3.225.392.594</b>	<b>3.282.994.231</b>	<b>1.618.942.691</b>	<b>49,3%</b>	<b>1.577.683.193</b>	<b>48,1%</b>	<b>565.746.116</b>	<b>17,2%</b>	<b>1.178.555.72</b>	<b>38,7%</b>	<b>33,9%</b>	<b>445.060.215</b>	<b>14,6%</b>	<b>27,1%</b>

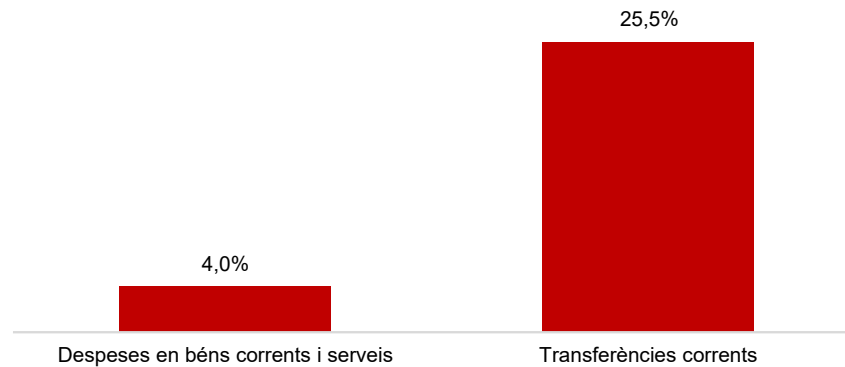
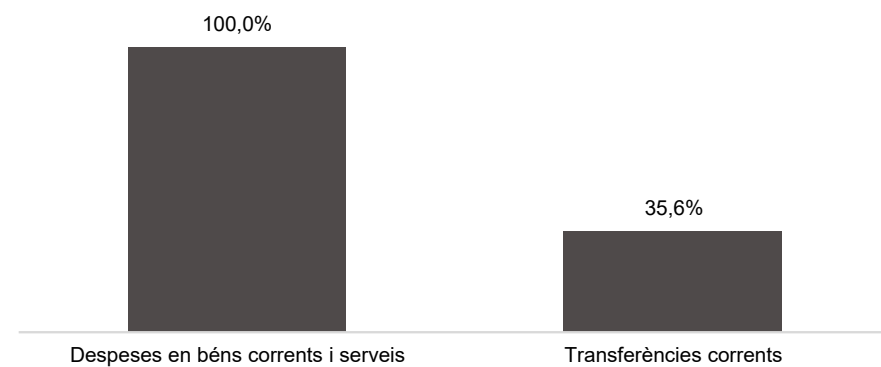
## Execució de despeses. Sectors

**Despesa Sectors (Cap. 2 i 4)**  
**Obligat/Crèdit Actual (%)****Despesa Sectors (Cap. 2 i 4)**  
**Var. Obligat 23/22 (%)****Despesa Sectors (Cap. 6 i 7)**  
**Obligat/Crèdit Actual (%)****Despesa Sectors (Cap. 6 i 7)**  
**Var. Obligat 23/22 (%)**

Execució de despeses. Gerència Municipal i Coordinació Territorial i Proximitat  
Resum per capítols

Capítols	2023 P	Març 2023							Març 2022					
	1	2	3	=3/2	4	=4/2	5	=5/2	4'	=4'/2'	=%4/4'	5'	=5'/2'	=%5/5'
	Crèdit inicial	Crèdit Actual	Autoritzat	%	Disposat	%	Obligat	%	Disposat	%	Var. 23/22	Obligat	%	Var. 23/22
1 Despeses de personal	4.576.949	4.576.949	1.022.771	22,3%	1.022.771	22,3%	1.022.771	22,3%	968.663	23,9%	5,6%	968.663	23,9%	5,6%
2 Despeses en béns corrents i serveis	15.220.637	11.719.715	2.172.242	18,5%	1.820.153	15,5%	468.554	4,0%	1.643.743	12,3%	10,7%	140.333	1,1%	233,9%
3 Despeses financeres				-		-		-		-	-		-	-
4 Transferències corrents	7.496.065	10.646.771	5.945.940	55,8%	5.890.940	55,3%	2.711.938	25,5%	3.941.513	60,8%	49,5%	2.000.000	30,9%	35,6%
5 Fons de contingència				-		-		-		-	-		-	-
<b>Operacions corrents</b>	<b>27.293.651</b>	<b>26.943.435</b>	<b>9.140.953</b>	<b>33,9%</b>	<b>8.733.864</b>	<b>32,4%</b>	<b>4.203.263</b>	<b>15,6%</b>	<b>6.553.919</b>	<b>27,5%</b>	<b>33,3%</b>	<b>3.108.996</b>	<b>13,0%</b>	<b>35,2%</b>
6 Inversions reals	2.120.000	0		-		-		-		0,0%	-		0,0%	-
7 Transferències de capital				-		-		-		-	-		-	-
<b>Operacions de capital</b>	<b>2.120.000</b>	<b>0</b>	<b>0</b>	<b>-</b>	<b>0</b>	<b>-</b>	<b>0</b>	<b>-</b>	<b>0</b>	<b>0,0%</b>	<b>-</b>	<b>0</b>	<b>0,0%</b>	<b>-</b>
8 Actius financers				-		-		-		-	-		-	-
9 Passius financers				-		-		-		-	-		-	-
<b>Operacions financeres</b>	<b>0</b>	<b>0</b>	<b>0</b>	<b>-</b>	<b>0</b>	<b>-</b>	<b>0</b>	<b>-</b>	<b>0</b>	<b>-</b>	<b>-</b>	<b>0</b>	<b>-</b>	<b>-</b>
<b>Despeses Totals</b>	<b>29.413.651</b>	<b>26.943.435</b>	<b>9.140.953</b>	<b>33,9%</b>	<b>8.733.864</b>	<b>32,4%</b>	<b>4.203.263</b>	<b>15,6%</b>	<b>6.553.919</b>	<b>27,3%</b>	<b>33,3%</b>	<b>3.108.996</b>	<b>13,0%</b>	<b>35,2%</b>

## Execució de despeses. Gerència Municipal i Coordinació Territorial i Proximitat

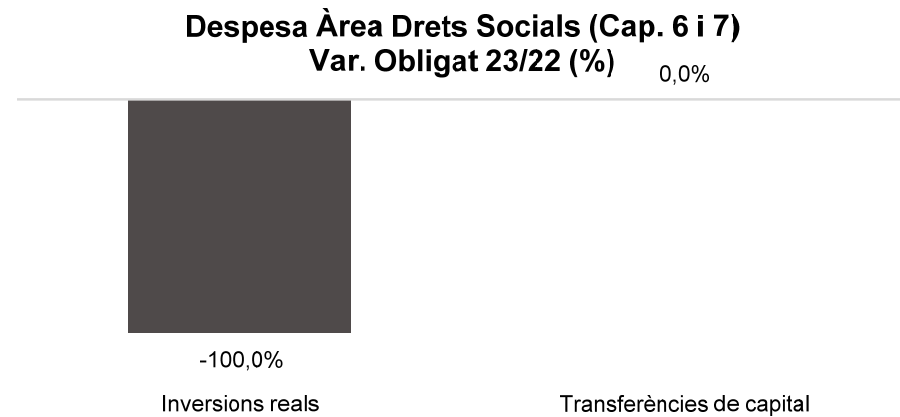

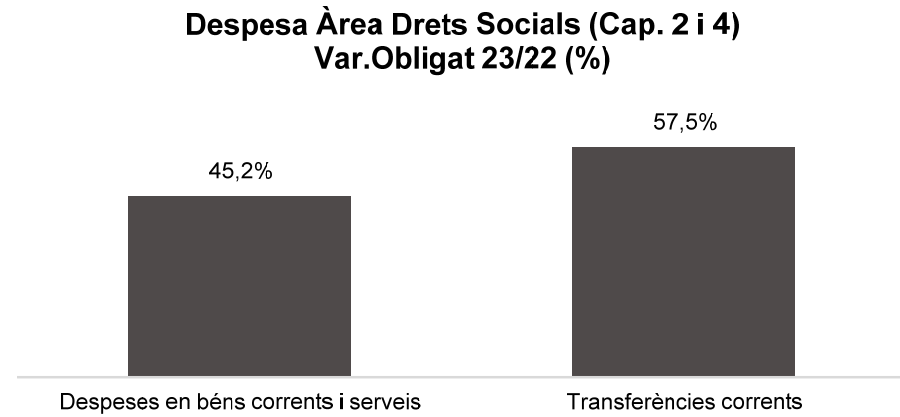
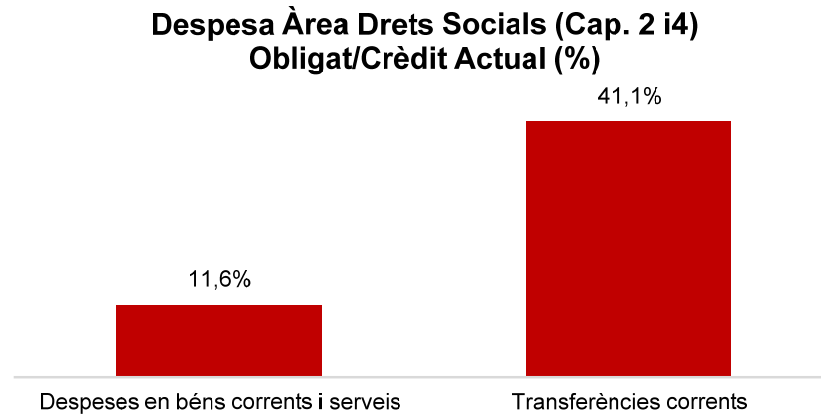
**Despesa Gerència Municipal i Coord. Ter. (Cap. 2 i 4) Obligat/Crèdit Actual (%)****Despesa Gerència Municipal i Coord. Ter. (Cap. 2 i 4) Var. Obligat 23/22 (%)****Despesa Gerència Municipal i Coord. Ter. (Cap. 6 i 7) Obligat/Crèdit Actual (%)****Despesa Gerència Municipal i Coord. Ter. (Cap. 6 i 7) Var. Obligat 23/22 (%)**



Execució de despeses. Àrea Drets Socials, Just. Global, Feminis. i LGTBI  
Resum per capítols

Capítols	2023 P	Març 2023							Març 2022					
	1	2	3	=3/2	4	=4/2	5	=5/2	4'	=4'/2'	=%4/4'	5'	=5'/2'	=%5/5'
	Crèdit inicial	Crèdit Actual	Autoritzat	%	Disposat	%	Obligat	%	Disposat	%	Var. 23/22	Obligat	%	Var. 23/22
1 Despeses de personal	12.686.559	12.690.515	3.088.104	24,3%	3.088.104	24,3%	3.088.104	24,3%	2.595.437	22,0%	19,0%	2.595.437	22,0%	19,0%
2 Despeses en béns corrents i serveis	33.850.802	35.543.477	25.702.823	72,3%	24.899.746	70,1%	4.119.109	11,6%	18.403.950	60,3%	35,3%	2.836.024	9,3%	45,2%
3 Despeses financeres				-		-		-		-	-		-	-
4 Transferències corrents	272.912.599	284.962.458	166.424.519	58,4%	154.368.507	54,2%	117.071.545	41,1%	112.699.604	43,0%	37,0%	74.308.599	28,4%	57,5%
5 Fons de contingència				-		-		-		-	-		-	-
<b>Operacions corrents</b>	<b>319.449.960</b>	<b>333.196.450</b>	<b>195.215.445</b>	<b>58,6%</b>	<b>182.356.356</b>	<b>54,7%</b>	<b>124.278.758</b>	<b>37,3%</b>	<b>133.698.991</b>	<b>43,9%</b>	<b>36,4%</b>	<b>79.740.060</b>	<b>26,2%</b>	<b>55,9%</b>
6 Inversions reals	6.315.583	2.835.555	1.730.029	61,0%	1.730.029	61,0%		0,0%	3.799.089	52,3%	-54,5%	8.193	0,1%	-100,0%
7 Transferències de capital	2.300.000	2.360.000	60.000	2,5%	60.000	2,5%		0,0%		0,0%	-		0,0%	-
<b>Operacions de capital</b>	<b>8.615.583</b>	<b>5.195.555</b>	<b>1.790.029</b>	<b>34,5%</b>	<b>1.790.029</b>	<b>34,5%</b>	<b>0</b>	<b>0,0%</b>	<b>3.799.089</b>	<b>25,4%</b>	<b>-52,9%</b>	<b>8.193</b>	<b>0,1%</b>	<b>-100,0%</b>
8 Actius financers				-		-		-		-	-		-	-
9 Passius financers				-		-		-		-	-		-	-
<b>Operacions financeres</b>	<b>0</b>	<b>0</b>	<b>0</b>	<b>-</b>	<b>0</b>	<b>-</b>	<b>0</b>	<b>-</b>	<b>0</b>	<b>-</b>	<b>-</b>	<b>0</b>	<b>-</b>	<b>-</b>
<b>Despeses Totals</b>	<b>328.065.543</b>	<b>338.392.005</b>	<b>197.005.475</b>	<b>58,2%</b>	<b>184.146.386</b>	<b>54,4%</b>	<b>124.278.758</b>	<b>36,7%</b>	<b>137.498.081</b>	<b>43,1%</b>	<b>33,9%</b>	<b>79.748.253</b>	<b>25,0%</b>	<b>55,8%</b>

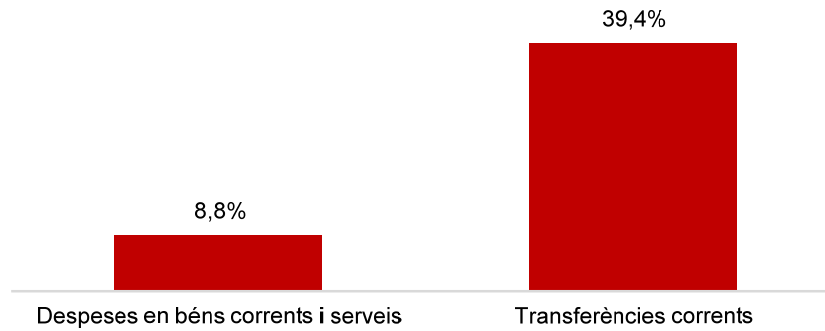
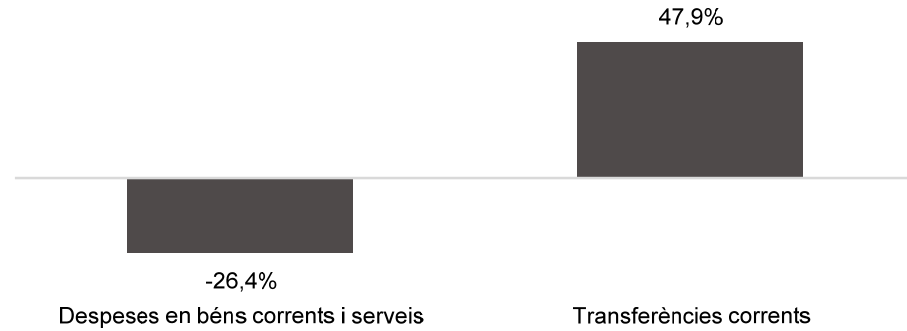
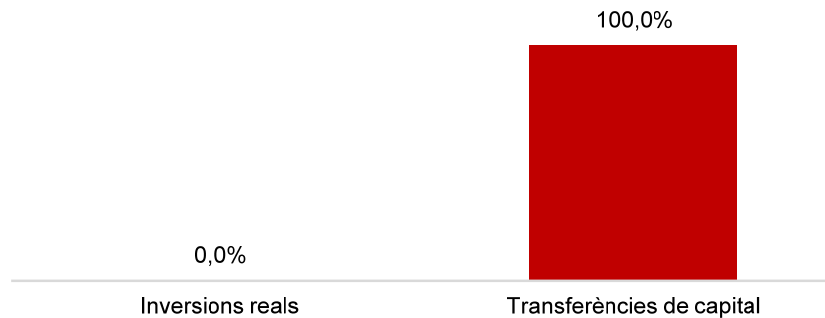
Execució de despeses. Àrea Drets Socials, Just. Global, Feminis. i LGTBI



Execució de despeses. Àrea Agenda 2030, Transició Digital i Esports  
Resum per capítols

Capítols	2023 P	Març 2023							Març 2022					
	1	2	3	=3/2	4	=4/2	5	=5/2	4'	=4'/2'	=%4/4'	5'	=5'/2'	=%5/5'
	Crèdit inicial	Crèdit Actual	Autoritzat	%	Disposat	%	Obligat	%	Disposat	%	Var. 23/22	Obligat	%	Var. 23/22
1 Despeses de personal	15.588.854	15.617.854	3.508.375	22,5%	3.508.375	22,5%	3.501.495	22,4%	3.161.461	21,4%	11,0%	3.161.461	21,4%	10,8%
2 Despeses en béns corrents i serveis	15.943.906	17.008.742	13.486.021	79,3%	13.079.363	76,9%	1.504.486	8,8%	14.399.280	82,6%	-9,2%	2.043.172	11,7%	-26,4%
3 Despeses financeres				-		-		-		-	-		-	-
4 Transferències corrents	84.955.651	88.560.522	38.085.999	43,0%	37.845.999	42,7%	34.903.507	39,4%	73.859.214	87,8%	-48,8%	23.595.488	28,0%	47,9%
5 Fons de contingència				-		-		-		-	-		-	-
<b>Operacions corrents</b>	<b>116.488.411</b>	<b>121.187.117</b>	<b>55.080.395</b>	<b>45,5%</b>	<b>54.433.738</b>	<b>44,9%</b>	<b>39.909.488</b>	<b>32,9%</b>	<b>91.419.954</b>	<b>78,6%</b>	<b>-40,5%</b>	<b>28.800.121</b>	<b>24,8%</b>	<b>38,6%</b>
6 Inversions reals	11.934.550	134.550		0,0%		0,0%		0,0%		0,0%	-		0,0%	-
7 Transferències de capital		777.300	777.300	100,0%	777.300	100,0%	777.300	100,0%		-	-		-	-
<b>Operacions de capital</b>	<b>11.934.550</b>	<b>911.850</b>	<b>777.300</b>	<b>85,2%</b>	<b>777.300</b>	<b>85,2%</b>	<b>777.300</b>	<b>85,2%</b>	<b>0</b>	<b>0,0%</b>	<b>-</b>	<b>0</b>	<b>0,0%</b>	<b>-</b>
8 Actius financers				-		-		-		-	-		-	-
9 Passius financers				-		-		-		-	-		-	-
<b>Operacions financeres</b>	<b>0</b>	<b>0</b>	<b>0</b>	<b>-</b>	<b>0</b>	<b>-</b>	<b>0</b>	<b>-</b>	<b>0</b>	<b>-</b>	<b>-</b>	<b>0</b>	<b>-</b>	<b>-</b>
<b>Despeses Totals</b>	<b>128.422.961</b>	<b>122.098.967</b>	<b>55.857.695</b>	<b>45,7%</b>	<b>55.211.038</b>	<b>45,2%</b>	<b>40.686.788</b>	<b>33,3%</b>	<b>91.419.954</b>	<b>78,4%</b>	<b>-39,6%</b>	<b>28.800.121</b>	<b>24,7%</b>	<b>41,3%</b>

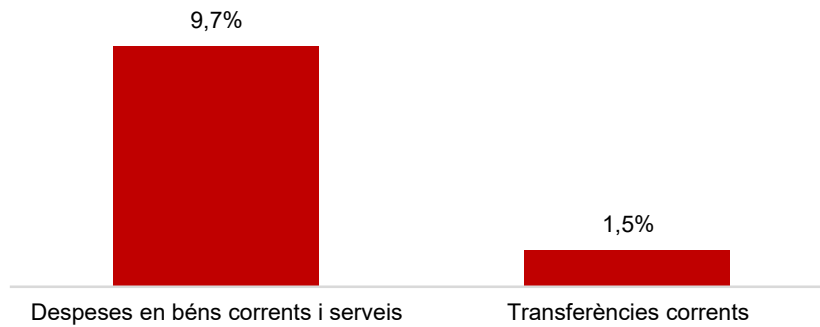
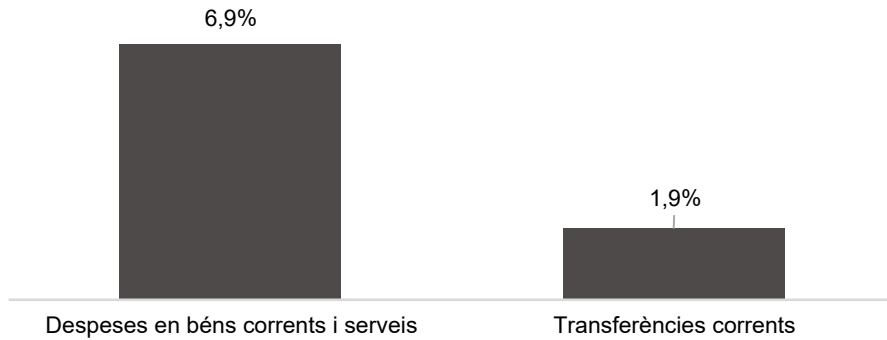
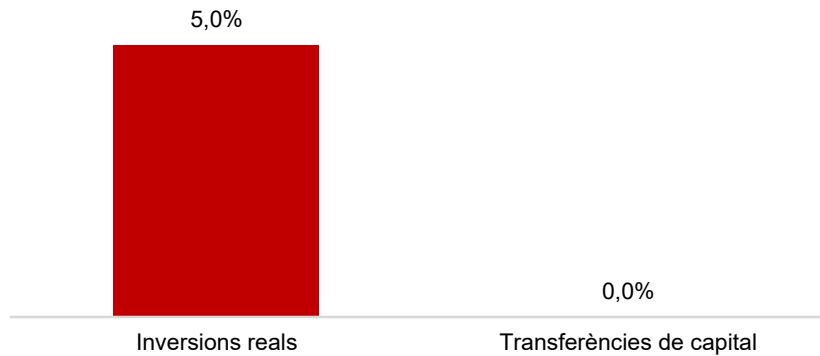
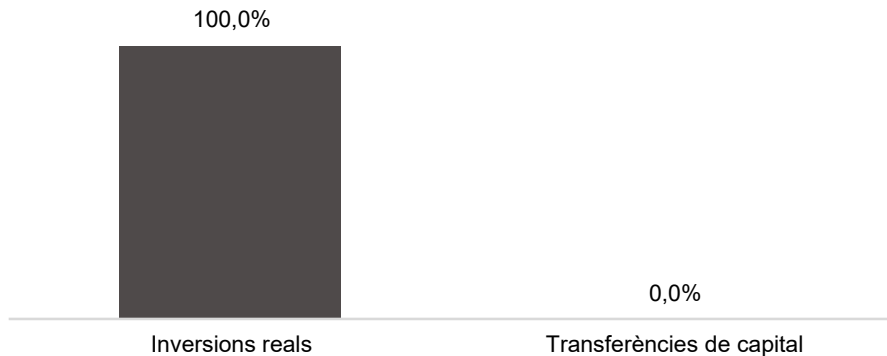
## Execució de despeses. Àrea Agenda 2030, Transició Digital i Esports

**Despesa Àrea Agenda 2030 (Cap. 2 i 4)  
Obligat/Crèdit Actual (%)****Despesa Àrea Agenda 2030 (Cap. 2 i 4)  
Var.Obligat 23/22 (%)****Despesa Àrea Agenda 2030 (Cap. 6 i 7)  
Obligat/Crèdit Actual (%)****Despesa Àrea Agenda 2030 (Cap. 6 i 7)  
Var. Obligat 23/22 (%)**

Execució de despeses. Àrea Seguretat i Prevenció  
Resum per capítols

Capítols	2023 P	Març 2023							Març 2022					
	1	2	3	=3/2	4	=4/2	5	=5/2	4'	=4'/2'	=%4/4'	5'	=5'/2'	=%5/5'
	Crèdit inicial	Crèdit Actual	Autoritzat	%	Disposat	%	Obligat	%	Disposat	%	Var. 23/22	Obligat	%	Var. 23/22
1 Despeses de personal	299.612.980	300.231.759	67.961.850	22,6%	67.901.930	22,6%	66.995.105	22,3%	59.894.400	20,9%	13,4%	59.448.123	20,7%	12,7%
2 Despeses en béns corrents i serveis	24.846.887	26.618.020	20.700.290	77,8%	19.256.947	72,3%	2.576.698	9,7%	16.475.533	72,8%	16,9%	2.411.491	10,6%	6,9%
3 Despeses financeres	10	10		0,0%		0,0%		0,0%		-	-		-	-
4 Transferències corrents	285.312	285.312	8.392	2,9%	8.392	2,9%	4.196	1,5%	8.235	2,9%	1,9%	4.117	1,4%	1,9%
5 Fons de contingència				-		-		-		-	-		-	-
<b>Operacions corrents</b>	<b>324.745.189</b>	<b>327.135.100</b>	<b>88.670.531</b>	<b>27,1%</b>	<b>87.167.269</b>	<b>26,6%</b>	<b>69.575.999</b>	<b>21,3%</b>	<b>76.378.168</b>	<b>24,6%</b>	<b>14,1%</b>	<b>61.863.731</b>	<b>20,0%</b>	<b>12,5%</b>
6 Inversions reals	11.909.649	10.854.386	2.891.272	26,6%	2.257.101	20,8%	544.327	5,0%	2.746.305	32,7%	-17,8%	69.599	0,8%	682,1%
7 Transferències de capital				-		-		-		-	-		-	-
<b>Operacions de capital</b>	<b>11.909.649</b>	<b>10.854.386</b>	<b>2.891.272</b>	<b>26,6%</b>	<b>2.257.101</b>	<b>20,8%</b>	<b>544.327</b>	<b>5,0%</b>	<b>2.746.305</b>	<b>32,7%</b>	<b>-17,8%</b>	<b>69.599</b>	<b>0,8%</b>	<b>682,1%</b>
8 Actius financers				-		-		-		-	-		-	-
9 Passius financers				-		-		-		-	-		-	-
<b>Operacions financeres</b>	<b>0</b>	<b>0</b>	<b>0</b>	<b>-</b>	<b>0</b>	<b>-</b>	<b>0</b>	<b>-</b>	<b>0</b>	<b>-</b>	<b>-</b>	<b>0</b>	<b>-</b>	<b>-</b>
<b>Despeses Totals</b>	<b>336.654.838</b>	<b>337.989.486</b>	<b>91.561.804</b>	<b>27,1%</b>	<b>89.424.369</b>	<b>26,5%</b>	<b>70.120.326</b>	<b>20,7%</b>	<b>79.124.473</b>	<b>24,9%</b>	<b>13,0%</b>	<b>61.933.330</b>	<b>19,5%</b>	<b>13,2%</b>

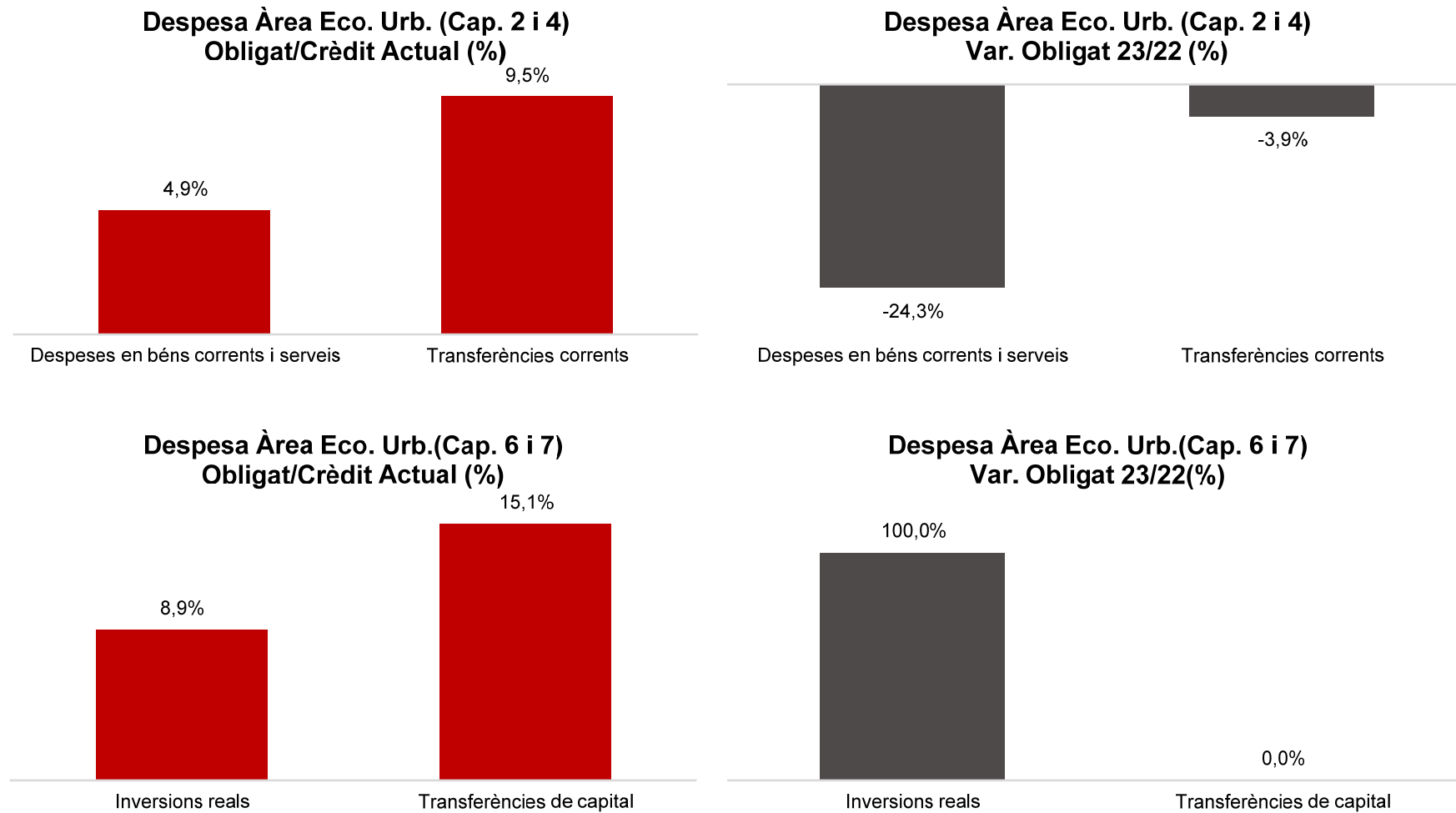
## Execució de despeses. Àrea Seguretat i Prevenció

**Despesa Àrea Seg. i Prev. (Cap. 2 i 4)  
Obligat/Crèdit Actual (%)****Despesa Àrea Seg. i Prev. (Cap. 2 i 4)  
Var. Obligat 23/22 (%)****Despesa Àrea Seg. i Prev. (Cap. 6 i 7)  
Obligat/Crèdit Actual (%)****Despesa Àrea Seg. i Prev. (Cap. 6 i 7)  
Var. Obligat 23/22 (%)**

Execució de despeses. Àrea d'Ecologia Urbana  
Resum per capítols

Capítols	2023 P	Març 2023							Març 2022					
	1	2	3	=3/2	4	=4/2	5	=5/2	4'	=4'/2'	=%4/4'	5'	=5'/2'	=%5/5'
	Crèdit inicial	Crèdit Actual	Autoritzat	%	Disposat	%	Obligat	%	Disposat	%	Var. 23/22	Obligat	%	Var. 23/22
1 Despeses de personal	26.416.225	26.416.225	6.397.036	24,2%	6.397.036	24,2%	6.380.811	24,2%	5.300.541	22,2%	20,7%	5.300.541	22,2%	20,4%
2 Despeses en béns corrents i serveis	354.430.416	360.543.689	324.138.002	89,9%	319.054.916	88,5%	17.823.341	4,9%	189.329.716	59,1%	68,5%	23.555.351	7,4%	-24,3%
3 Despeses financeres				-		-		-		-	-		-	-
4 Transferències corrents	282.665.226	284.106.753	261.125.212	91,9%	259.733.722	91,4%	27.021.108	9,5%	97.949.989	34,9%	165,2%	28.118.836	10,0%	-3,9%
5 Fons de contingència				-		-		-		-	-		-	-
<b>Operacions corrents</b>	<b>663.511.867</b>	<b>671.066.667</b>	<b>591.660.250</b>	<b>88,2%</b>	<b>585.185.674</b>	<b>87,2%</b>	<b>51.225.260</b>	<b>7,6%</b>	<b>292.580.246</b>	<b>46,8%</b>	<b>100,0%</b>	<b>56.974.728</b>	<b>9,1%</b>	<b>-10,1%</b>
6 Inversions reals	14.480.637	19.728.489	10.053.962	51,0%	9.953.864	50,5%	1.747.468	8,9%	4.037.514	29,8%	146,5%	41.567	0,3%	4104,0%
7 Transferències de capital	23.731.801	24.918.062	24.642.062	98,9%	24.342.062	97,7%	3.753.958	15,1%	181.882	1,2%	13283,4		0,0%	-
<b>Operacions de capital</b>	<b>38.212.438</b>	<b>44.646.551</b>	<b>34.696.024</b>	<b>77,7%</b>	<b>34.295.925</b>	<b>76,8%</b>	<b>5.501.426</b>	<b>12,3%</b>	<b>4.219.396</b>	<b>14,7%</b>	<b>712,8%</b>	<b>41.567</b>	<b>0,1%</b>	<b>13135,1%</b>
8 Actius financers				-		-		-		-	-		-	-
9 Passius financers				-		-		-		-	-		-	-
<b>Operacions financeres</b>	<b>0</b>	<b>0</b>	<b>0</b>	<b>-</b>	<b>0</b>	<b>-</b>	<b>0</b>	<b>-</b>	<b>0</b>	<b>-</b>	<b>-</b>	<b>0</b>	<b>-</b>	<b>-</b>
<b>Despeses Totals</b>	<b>701.724.305</b>	<b>715.713.218</b>	<b>626.356.274</b>	<b>87,5%</b>	<b>619.481.599</b>	<b>86,6%</b>	<b>56.726.686</b>	<b>7,9%</b>	<b>296.799.642</b>	<b>45,4%</b>	<b>108,7%</b>	<b>57.016.295</b>	<b>8,7%</b>	<b>-0,5%</b>

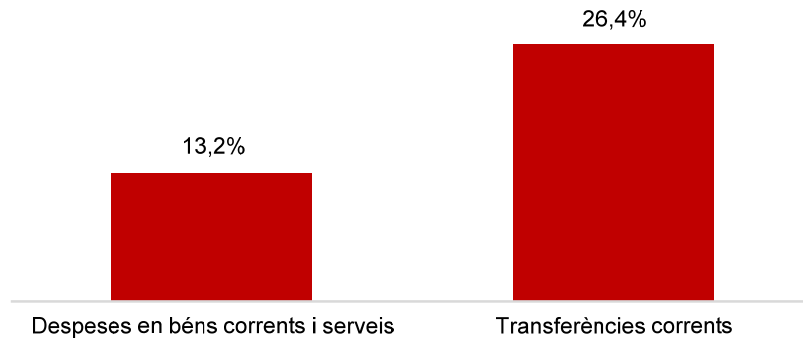
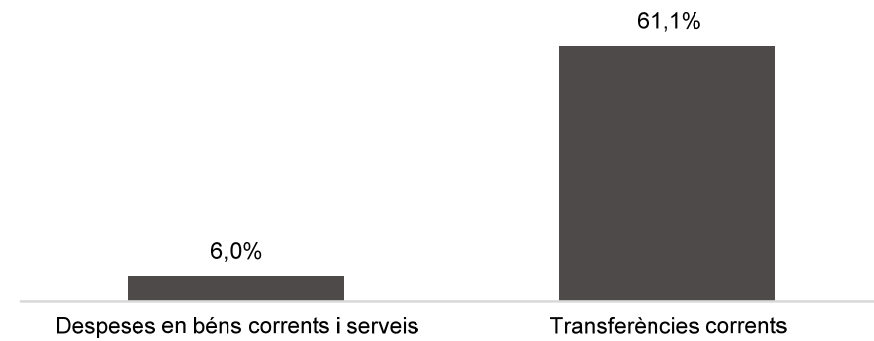
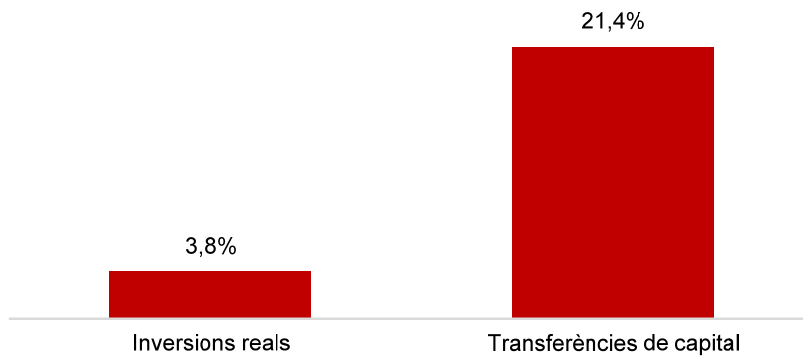
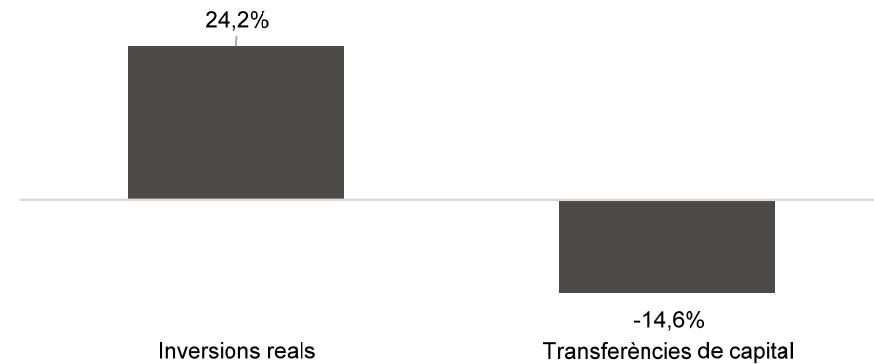
## Execució de despeses. Àrea d'Ecologia Urbana





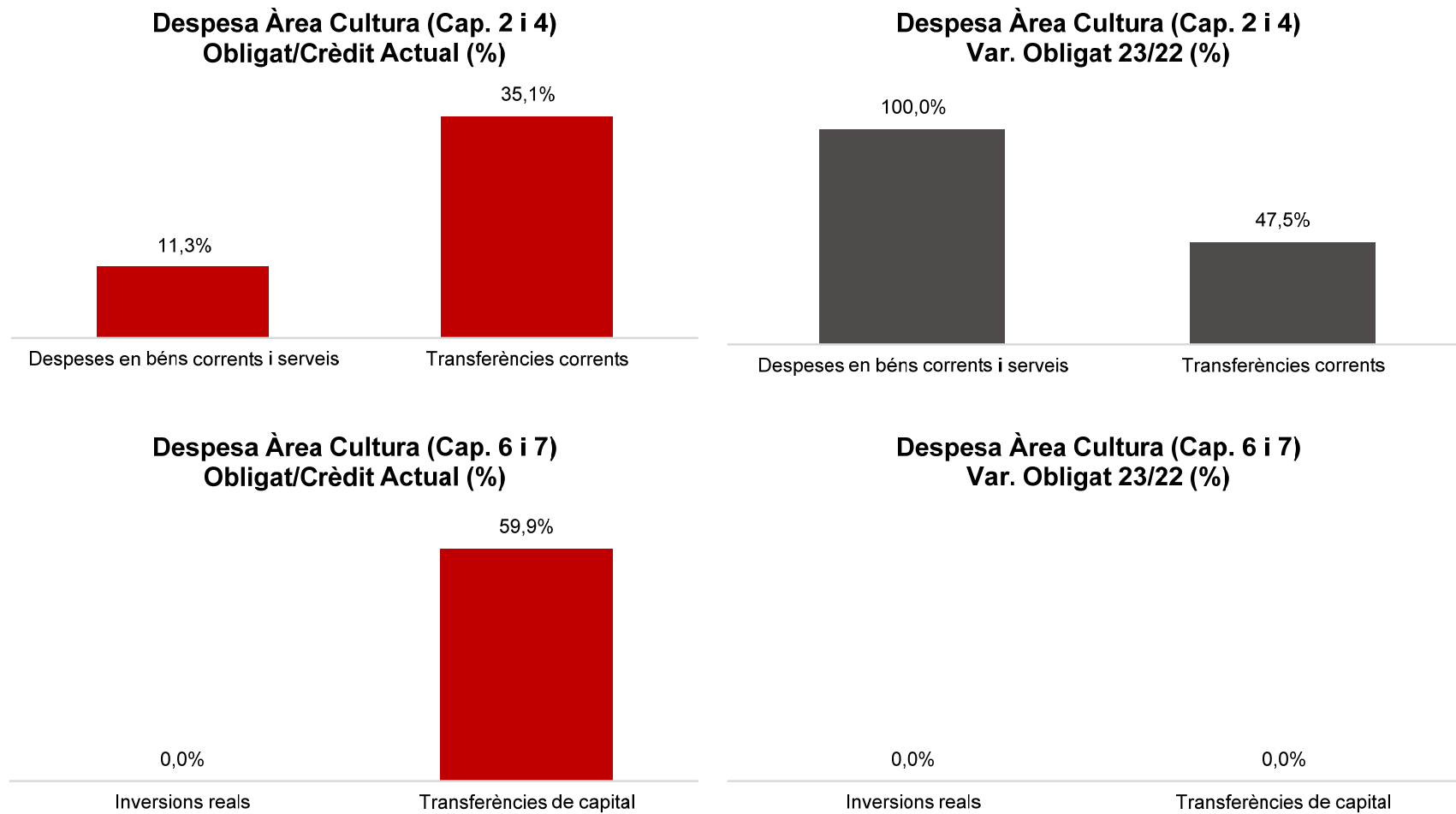
Execució de despeses. Àrea Economia, Recursos i Promoció Econòmica  
Resum per capítols

Capítols	2023 P	Març 2023						Març 2022						
	1	2	3	=3/2	4	=4/2	5	=5/2	4'	=4'/2'	=%4/4'	5'	=5'/2'	=%5/5'
	Crèdit inicial	Crèdit Actual	Autoritzat	%	Disposat	%	Obligat	%	Disposat	%	Var. 23/22	Obligat	%	Var. 23/22
1 Despeses de personal	71.571.051	71.992.235	16.558.674	23,0%	16.558.674	23,0%	16.010.633	22,2%	14.925.680	22,9%	10,9%	14.588.049	22,4%	9,8%
2 Despeses en béns corrents i serveis	105.578.810	96.179.720	58.238.296	60,6%	53.368.033	55,5%	12.687.834	13,2%	50.536.461	62,1%	5,6%	11.970.294	14,7%	6,0%
3 Despeses financeres	21.000.000	21.000.000	1.969.325	9,4%	1.969.325	9,4%	1.969.325	9,4%	314.766	2,0%	525,6%	314.766	2,0%	525,6%
4 Transferències corrents	349.353.311	354.971.021	221.251.459	62,3%	214.693.212	60,5%	93.640.885	26,4%	186.538.743	55,8%	15,1%	58.108.144	17,4%	61,1%
5 Fons de contingència	82.953.787	53.309.742		0,0%		0,0%		0,0%		0,0%	-		0,0%	-
<b>Operacions corrents</b>	<b>630.456.959</b>	<b>597.452.719</b>	<b>298.017.754</b>	<b>49,9%</b>	<b>286.589.244</b>	<b>48,0%</b>	<b>124.308.677</b>	<b>20,8%</b>	<b>252.315.651</b>	<b>48,3%</b>	<b>13,6%</b>	<b>84.981.253</b>	<b>16,3%</b>	<b>46,3%</b>
6 Inversions reals	629.038.129	703.115.022	96.274.198	13,7%	95.222.944	13,5%	26.504.455	3,8%	85.975.017	13,7%	10,8%	21.340.308	3,4%	24,2%
7 Transferències de capital	29.648.305	35.695.674	12.363.625	34,6%	10.363.625	29,0%	7.638.236	21,4%	16.041.341	43,9%	-35,4%	8.945.379	24,5%	-14,6%
<b>Operacions de capital</b>	<b>658.686.434</b>	<b>738.810.697</b>	<b>108.637.823</b>	<b>14,7%</b>	<b>105.586.569</b>	<b>14,3%</b>	<b>34.142.691</b>	<b>4,6%</b>	<b>102.016.358</b>	<b>15,4%</b>	<b>3,5%</b>	<b>30.285.688</b>	<b>4,6%</b>	<b>12,7%</b>
8 Actius financers	37.709.090	37.709.090	24.402.529	64,7%	24.402.529	64,7%	490.534	1,3%	15.509.090	42,2%	57,3%	1.118.967	3,0%	-56,2%
9 Passius financers	47.912.286	47.905.430	1.109.666	2,3%	1.109.666	2,3%	1.109.666	2,3%	25.255.065	29,2%	-95,6%	25.255.065	29,2%	-95,6%
<b>Operacions financeres</b>	<b>85.621.376</b>	<b>85.614.520</b>	<b>25.512.195</b>	<b>29,8%</b>	<b>25.512.195</b>	<b>29,8%</b>	<b>1.600.200</b>	<b>1,9%</b>	<b>40.764.155</b>	<b>33,1%</b>	<b>-37,4%</b>	<b>26.374.032</b>	<b>21,4%</b>	<b>-93,9%</b>
<b>Despeses Totals</b>	<b>1.374.764.770</b>	<b>1.421.877.935</b>	<b>432.167.772</b>	<b>30,4%</b>	<b>417.688.008</b>	<b>29,4%</b>	<b>160.051.568</b>	<b>11,3%</b>	<b>395.096.163</b>	<b>30,2%</b>	<b>5,7%</b>	<b>141.640.972</b>	<b>10,8%</b>	<b>13,0%</b>

Execució de despeses. Àrea Economia, Recursos i Promoció Econòmica  
Resum per capítols**Despesa Àrea Eco, Rec. i Prom. Eco  
(Cap. 2 i 4) Obligat/Crèdit Actual (%)****Despesa Àrea Eco, Rec. i Prom. Eco  
(Cap. 2 i 4) Var. Obligat 23/22 (%)****Despesa Àrea Eco, Rec. i Prom. Eco  
(Cap. 6 i 7) Obligat/Crèdit Actual (%)****Despesa Àrea Eco, Rec. i Prom. Eco  
(Cap. 6 i 7) Var. Obligat 23/22 (%)**

Execució de despeses. Àrea de Cultura, Educació, Ciència i Comunitat  
Resum per capítols

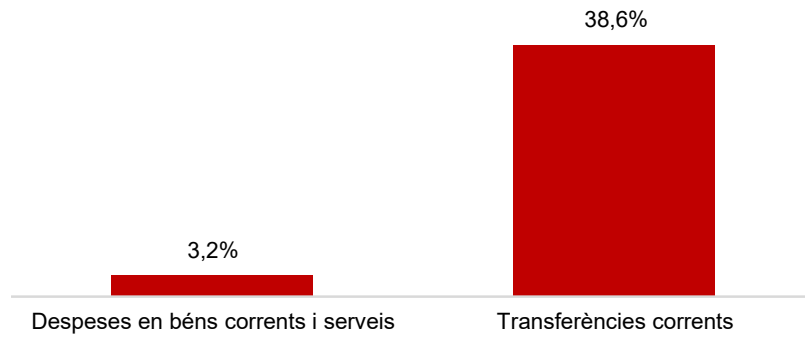
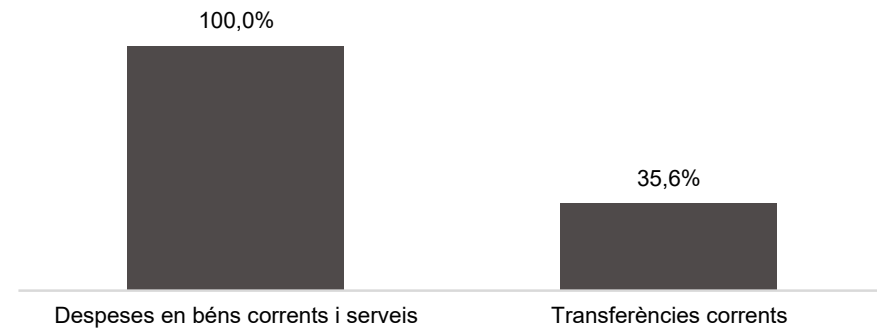
Capítols	2023 P	Març 2023							Març 2022					
	1	2	3	=3/2	4	=4/2	5	=5/2	4'	=4'/2'	=%4/4'	5'	=5'/2'	=%5/5'
	Crèdit inicial	Crèdit Actual	Autoritzat	%	Disposat	%	Obligat	%	Disposat	%	Var. 23/22	Obligat	%	Var. 23/22
1 Despeses de personal	6.483.727	7.529.005	1.519.678	20,2%	1.519.678	20,2%	1.519.678	20,2%	1.312.210	22,7%	15,8%	1.312.210	22,7%	15,8%
2 Despeses en béns corrents i serveis	10.970.904	9.660.495	5.864.179	60,7%	5.308.139	54,9%	1.092.906	11,3%	3.363.391	29,9%	57,8%	489.224	4,3%	123,4%
3 Despeses financeres				-		-		-		-	-		-	-
4 Transferències corrents	294.616.386	298.477.610	196.034.516	65,7%	193.035.766	64,7%	104.731.797	35,1%	166.580.924	59,9%	15,9%	71.010.812	25,5%	47,5%
5 Fons de contingència				-		-		-		-	-		-	-
<b>Operacions corrents</b>	<b>312.071.017</b>	<b>315.667.110</b>	<b>203.418.373</b>	<b>64,4%</b>	<b>199.863.583</b>	<b>63,3%</b>	<b>107.344.381</b>	<b>34,0%</b>	<b>171.256.525</b>	<b>58,0%</b>	<b>16,7%</b>	<b>72.812.247</b>	<b>24,7%</b>	<b>47,4%</b>
6 Inversions reals	6.038.314	416.889		0,0%		0,0%		0,0%	6.970	0,2%	-100,0%		0,0%	-
7 Transferències de capital	8.237.195	3.895.186	3.434.346	88,2%	3.134.346	80,5%	2.334.346	59,9%	800.000	27,2%	291,8%		0,0%	-
<b>Operacions de capital</b>	<b>14.275.509</b>	<b>4.312.076</b>	<b>3.434.346</b>	<b>79,6%</b>	<b>3.134.346</b>	<b>72,7%</b>	<b>2.334.346</b>	<b>54,1%</b>	<b>806.970</b>	<b>11,3%</b>	<b>288,4%</b>	<b>0</b>	<b>0,0%</b>	<b>-</b>
8 Actius financers				-		-		-		-	-		-	-
9 Passius financers				-		-		-		-	-		-	-
<b>Operacions financeres</b>	<b>0</b>	<b>0</b>	<b>0</b>	<b>-</b>	<b>0</b>	<b>-</b>	<b>0</b>	<b>-</b>	<b>0</b>	<b>-</b>	<b>-</b>	<b>0</b>	<b>-</b>	<b>-</b>
<b>Despeses Totals</b>	<b>326.346.526</b>	<b>319.979.186</b>	<b>206.852.719</b>	<b>64,6%</b>	<b>202.997.929</b>	<b>63,4%</b>	<b>109.678.727</b>	<b>34,3%</b>	<b>172.063.494</b>	<b>56,9%</b>	<b>18,0%</b>	<b>72.812.247</b>	<b>24,1%</b>	<b>50,6%</b>

Execució de despeses. Àrea de Cultura, Educació, Ciència i Comunitat  
Resum per capítols

Execució de despeses. Gerència Municipal  
Resum per capítols

Capítols	2023 P	Març 2023							Març 2022					
	1	2	3	=3/2	4	=4/2	5	=5/2	4'	=4'/2'	=%4/4'	5'	=5'/2'	=%5/5'
	Crèdit inicial	Crèdit Actual	Autoritzat	%	Disposat	%	Obligat	%	Disposat	%	Var. 23/22	Obligat	%	Var. 23/22
1 Despeses de personal	3.652.865	3.652.865	836.622	22,9%	836.622	22,9%	836.622	22,9%	784.631	22,2%	6,6%	784.631	22,2%	6,6%
2 Despeses en béns corrents i serveis	13.428.976	9.860.088	1.446.655	14,7%	1.094.566	11,1%	318.411	3,2%	726.239	6,3%	50,7%	37.080	0,3%	758,7%
3 Despeses financeres				-		-		-		-	-		-	-
4 Transferències corrents	3.874.669	7.025.375	5.945.940	84,6%	5.890.940	83,9%	2.711.938	38,6%	3.941.513	83,1%	49,5%	2.000.000	42,2%	35,6%
5 Fons de contingència				-		-		-		-	-		-	-
<b>Operacions corrents</b>	<b>20.956.511</b>	<b>20.538.328</b>	<b>8.229.217</b>	<b>40,1%</b>	<b>7.822.128</b>	<b>38,1%</b>	<b>3.866.971</b>	<b>18,8%</b>	<b>5.452.383</b>	<b>27,5%</b>	<b>43,5%</b>	<b>2.821.711</b>	<b>14,2%</b>	<b>37,0%</b>
6 Inversions reals	2.120.000	0		-		-		-		0,0%	-		0,0%	-
7 Transferències de capital				-		-		-		-	-		-	-
<b>Operacions de capital</b>	<b>2.120.000</b>	<b>0</b>	<b>0</b>	<b>-</b>	<b>0</b>	<b>-</b>	<b>0</b>	<b>-</b>	<b>0</b>	<b>0,0%</b>	<b>-</b>	<b>0</b>	<b>0,0%</b>	<b>-</b>
8 Actius financers				-		-		-		-	-		-	-
9 Passius financers				-		-		-		-	-		-	-
<b>Operacions financeres</b>	<b>0</b>	<b>0</b>	<b>0</b>	<b>-</b>	<b>0</b>	<b>-</b>	<b>0</b>	<b>-</b>	<b>0</b>	<b>-</b>	<b>-</b>	<b>0</b>	<b>-</b>	<b>-</b>
<b>Despeses Totals</b>	<b>23.076.511</b>	<b>20.538.328</b>	<b>8.229.217</b>	<b>40,1%</b>	<b>7.822.128</b>	<b>38,1%</b>	<b>3.866.971</b>	<b>18,8%</b>	<b>5.452.383</b>	<b>27,4%</b>	<b>43,5%</b>	<b>2.821.711</b>	<b>14,2%</b>	<b>37,0%</b>

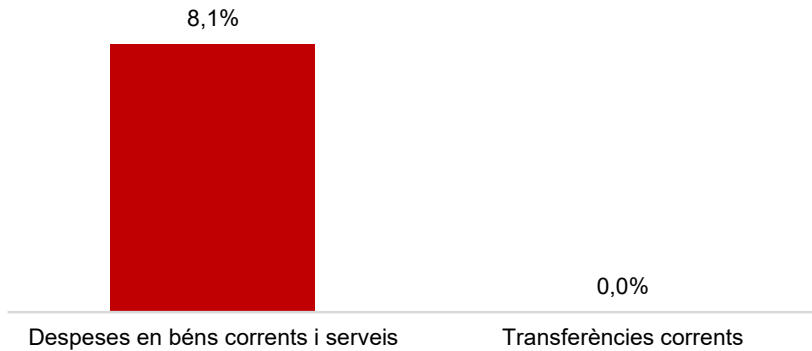
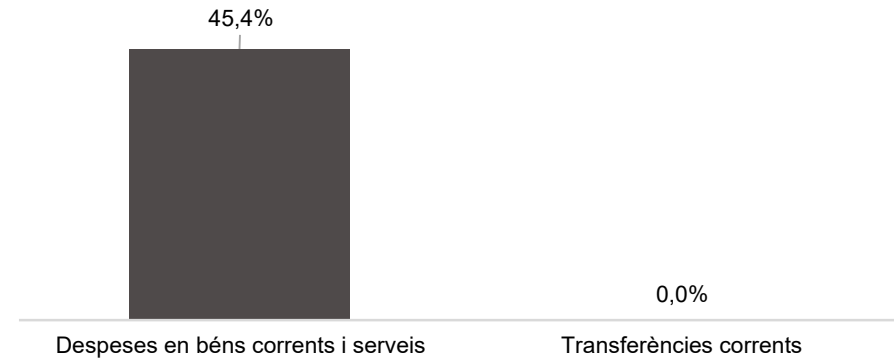
## Execució de despeses. Gerència Municipal

**Despesa Gerència Municipal (Cap. 2 i 4)  
Obligat/Crèdit Actual (%)****Despesa Gerència Municipal (Cap. 2 i 4)  
Var. Obligat 23/22 (%)****Despesa Gerència Municipal (Cap. 6 i 7)  
Obligat/Crèdit Actual (%)****Despesa Gerència Municipal (Cap. 6 i 7)  
Var. Obligat 23/22 (%)**

Execució de despeses. Gerència de Coordinació Territorial i Proximitat  
Resum per capítols

Capítols	2023 P	Març 2023							Març 2022					
	1	2	3	=3/2	4	=4/2	5	=5/2	4'	=4'/2'	=%4/4'	5'	=5'/2'	=%5/5'
	Crèdit inicial	Crèdit Actual	Autoritzat	%	Disposat	%	Obligat	%	Disposat	%	Var. 23/22	Obligat	%	Var. 23/22
1 Despeses de personal	924.084	924.084	186.149	20,1%	186.149	20,1%	186.149	20,1%	184.032	35,8%	1,2%	184.032	35,8%	1,2%
2 Despeses en béns corrents i serveis	1.791.660	1.859.627	725.587	39,0%	725.587	39,0%	150.142	8,1%	917.504	51,2%	-20,9%	103.253	5,8%	45,4%
3 Despeses financeres				-		-		-		-	-		-	-
4 Transferències corrents	3.621.396	3.621.396		0,0%		0,0%		0,0%		0,0%	-		0,0%	-
5 Fons de contingència				-		-		-		-	-		-	-
<b>Operacions corrents</b>	<b>6.337.140</b>	<b>6.405.107</b>	<b>911.736</b>	<b>14,2%</b>	<b>911.736</b>	<b>14,2%</b>	<b>336.291</b>	<b>5,3%</b>	<b>1.101.537</b>	<b>27,3%</b>	<b>-17,2%</b>	<b>287.286</b>	<b>7,1%</b>	<b>17,1%</b>
6 Inversions reals				-		-		-		-	-		-	-
7 Transferències de capital				-		-		-		-	-		-	-
<b>Operacions de capital</b>	<b>0</b>	<b>0</b>	<b>0</b>	<b>-</b>	<b>0</b>	<b>-</b>	<b>0</b>	<b>-</b>	<b>0</b>	<b>-</b>	<b>-</b>	<b>0</b>	<b>-</b>	<b>-</b>
8 Actius financers				-		-		-		-	-		-	-
9 Passius financers				-		-		-		-	-		-	-
<b>Operacions financeres</b>	<b>0</b>	<b>0</b>	<b>0</b>	<b>-</b>	<b>0</b>	<b>-</b>	<b>0</b>	<b>-</b>	<b>0</b>	<b>-</b>	<b>-</b>	<b>0</b>	<b>-</b>	<b>-</b>
<b>Despeses Totals</b>	<b>6.337.140</b>	<b>6.405.107</b>	<b>911.736</b>	<b>14,2%</b>	<b>911.736</b>	<b>14,2%</b>	<b>336.291</b>	<b>5,3%</b>	<b>1.101.537</b>	<b>27,3%</b>	<b>-17,2%</b>	<b>287.286</b>	<b>7,1%</b>	<b>17,1%</b>

## Execució de despeses. Gerència de Coordinació Territorial i Proximitat

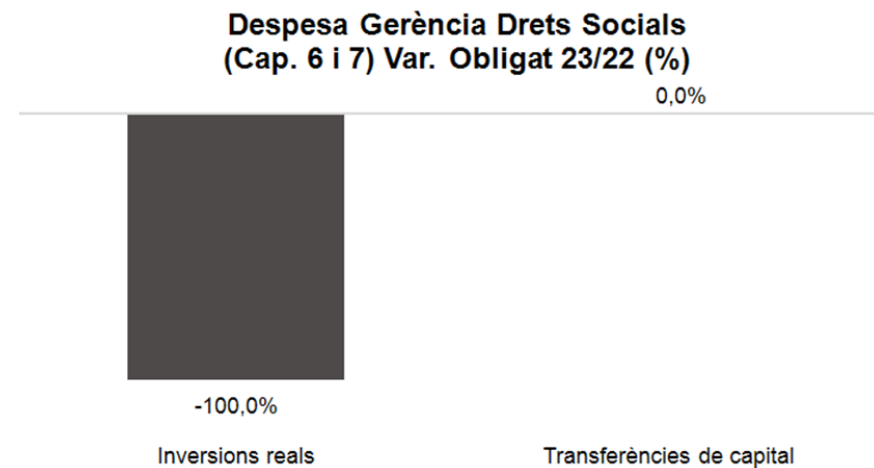

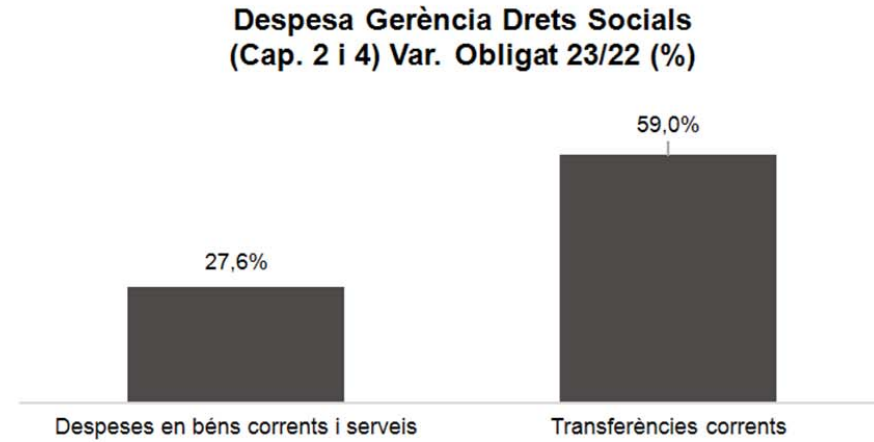
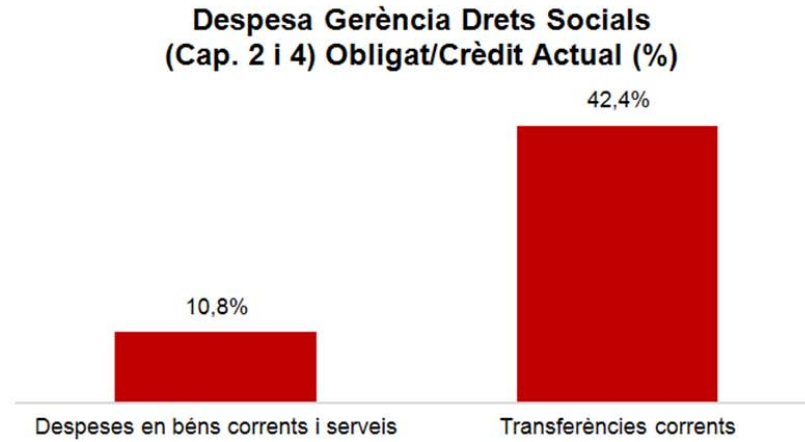
**Despesa Gerència Coord. Terr. i Prox.  
(Cap. 2 i 4) Obligat/Crèdit Actual (%)****Despesa Gerència Coord. Terr. i Prox.  
(Cap. 2 i 4) Var. Obligat 23/22 (%)****Despesa Gerència Coord. Terr. i Prox.  
(Cap. 6 i 7) Obligat/Crèdit Actual (%)****Despesa Gerència Coord. Terr. i Prox.  
(Cap. 6 i 7) Var. Obligat 23/22 (%)**



Execució de despeses. Gerència d'Àrea Drets Socials, Just. Global, Feminis. i LGTBI  
Resum per capítols

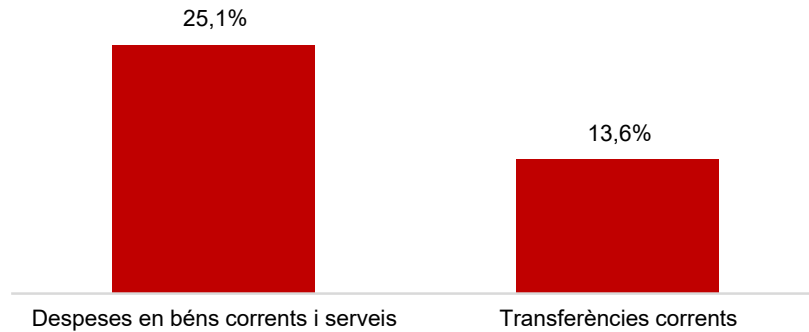
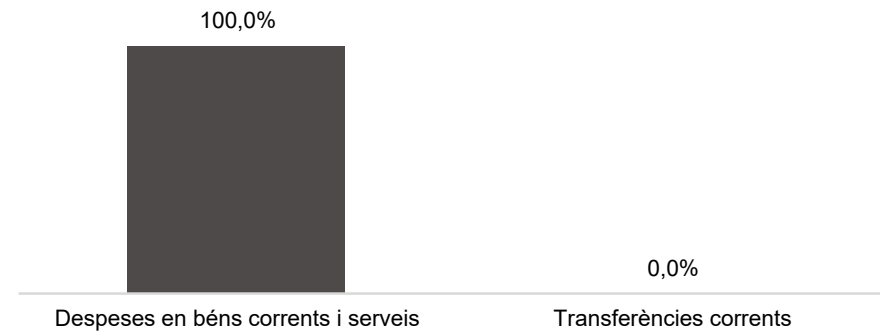
Capítols	2023 P	Març 2023							Març 2022					
	1	2	3	=3/2	4	=4/2	5	=5/2	4'	=4'/2'	=%4/4'	5'	=5'/2'	=%5/5'
	Crèdit inicial	Crèdit Actual	Autoritzat	%	Disposat	%	Obligat	%	Disposat	%	Var. 23/22	Obligat	%	Var. 23/22
1 Despeses de personal	12.323.378	12.327.333	3.019.209	24,5%	3.019.209	24,5%	3.019.209	24,5%	2.527.009	22,0%	19,5%	2.527.009	22,0%	19,5%
2 Despeses en béns corrents i serveis	32.241.803	33.548.596	23.713.708	70,7%	22.910.631	68,3%	3.617.532	10,8%	18.403.333	61,5%	24,5%	2.835.407	9,5%	27,6%
3 Despeses financeres				-		-		-		-	-		-	-
4 Transferències corrents	259.293.530	271.729.271	153.191.371	56,4%	141.135.359	51,9%	115.271.545	42,4%	99.331.846	40,0%	42,1%	72.508.599	29,2%	59,0%
5 Fons de contingència				-		-		-		-	-		-	-
<b>Operacions corrents</b>	<b>303.858.711</b>	<b>317.605.200</b>	<b>179.924.289</b>	<b>56,7%</b>	<b>167.065.199</b>	<b>52,6%</b>	<b>121.908.286</b>	<b>38,4%</b>	<b>120.262.188</b>	<b>41,5%</b>	<b>38,9%</b>	<b>77.871.015</b>	<b>26,9%</b>	<b>56,6%</b>
6 Inversions reals	6.315.583	2.835.555	1.730.029	61,0%	1.730.029	61,0%		0,0%	3.799.089	52,3%	-54,5%	8.193	0,1%	-100,0%
7 Transferències de capital	2.300.000	2.360.000	60.000	2,5%	60.000	2,5%		0,0%		0,0%	-		0,0%	-
<b>Operacions de capital</b>	<b>8.615.583</b>	<b>5.195.555</b>	<b>1.790.029</b>	<b>34,5%</b>	<b>1.790.029</b>	<b>34,5%</b>	<b>0</b>	<b>0,0%</b>	<b>3.799.089</b>	<b>25,4%</b>	<b>-52,9%</b>	<b>8.193</b>	<b>0,1%</b>	<b>-100,0%</b>
8 Actius financers				-		-		-		-	-		-	-
9 Passius financers				-		-		-		-	-		-	-
<b>Operacions financeres</b>	<b>0</b>	<b>0</b>	<b>0</b>	<b>-</b>	<b>0</b>	<b>-</b>	<b>0</b>	<b>-</b>	<b>0</b>	<b>-</b>	<b>-</b>	<b>0</b>	<b>-</b>	<b>-</b>
<b>Despeses Totals</b>	<b>312.474.294</b>	<b>322.800.755</b>	<b>181.714.318</b>	<b>56,3%</b>	<b>168.855.229</b>	<b>52,3%</b>	<b>121.908.286</b>	<b>37,8%</b>	<b>124.061.277</b>	<b>40,7%</b>	<b>36,1%</b>	<b>77.879.208</b>	<b>25,6%</b>	<b>56,5%</b>

Execució de despeses. Gerència d'Àrea Drets Socials, Just. Global, Feminis. i LGTBI  
Resum per capítols



Execució de despeses. Gerència d'Habitatge  
Resum per capítols

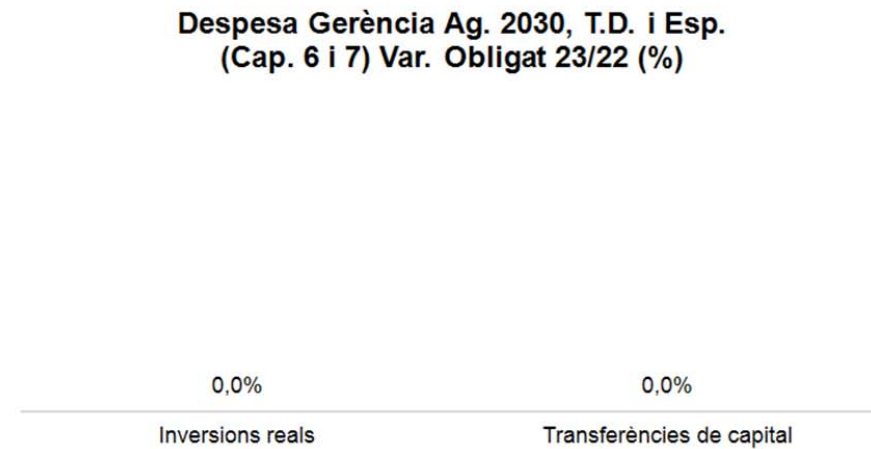
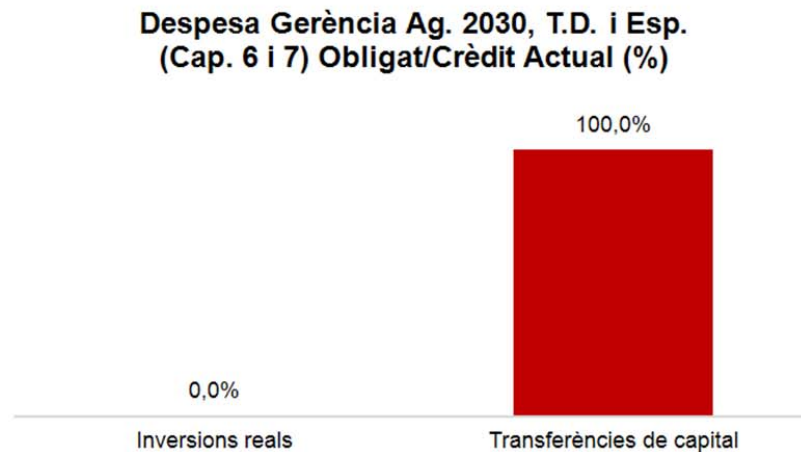
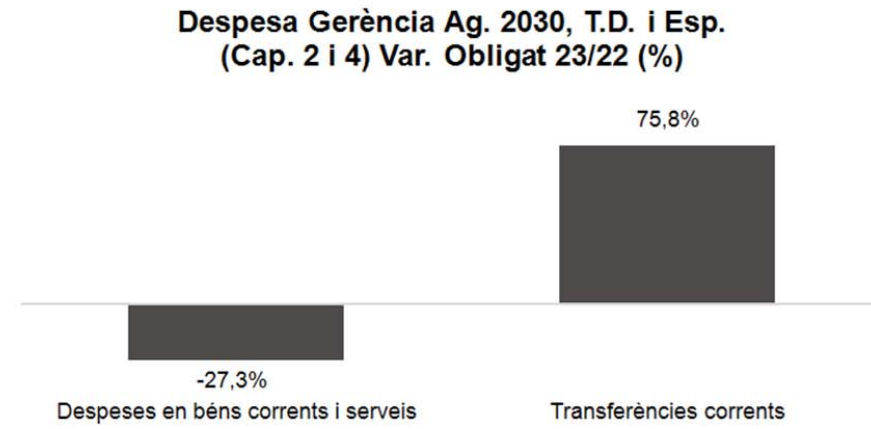
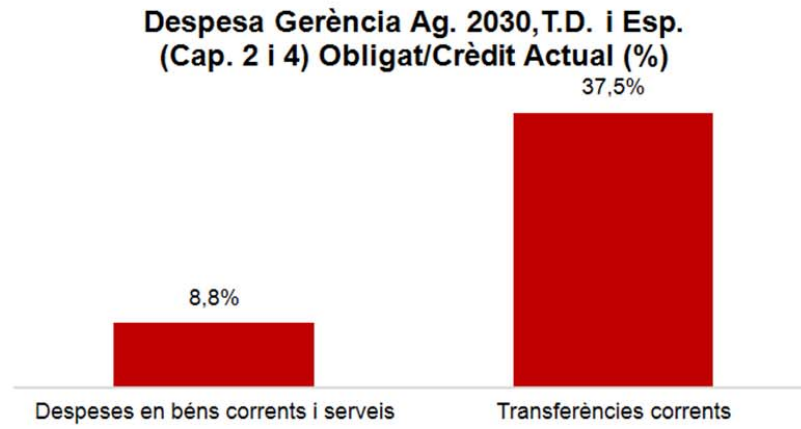
Capítols	2023 P	Març 2023							Març 2022					
	1	2	3	=3/2	4	=4/2	5	=5/2	4'	=4'/2'	=%4/4'	5'	=5'/2'	=%5/5'
	Crèdit inicial	Crèdit Actual	Autoritzat	%	Disposat	%	Obligat	%	Disposat	%	Var. 23/22	Obligat	%	Var. 23/22
1 Despeses de personal	363.181	363.181	68.895	19,0%	68.895	19,0%	68.895	19,0%	68.428	19,4%	0,7%	68.428	19,4%	0,7%
2 Despeses en béns corrents i serveis	1.608.999	1.994.881	1.989.115	99,7%	1.989.115	99,7%	501.577	25,1%	617	0,1%	322358,1 <sub>o/</sub>	617	0,1%	81211,4%
3 Despeses financeres				-		-		-		-	-		-	-
4 Transferències corrents	13.619.069	13.233.188	13.233.148	100,0%	13.233.148	100,0%	1.800.000	13,6%	13.367.758	97,5%	-1,0%	1.800.000	13,1%	0,0%
5 Fons de contingència				-		-		-		-	-		-	-
<b>Operacions corrents</b>	<b>15.591.250</b>	<b>15.591.250</b>	<b>15.291.157</b>	<b>98,1%</b>	<b>15.291.157</b>	<b>98,1%</b>	<b>2.370.472</b>	<b>15,2%</b>	<b>13.436.803</b>	<b>91,5%</b>	<b>13,8%</b>	<b>1.869.045</b>	<b>12,7%</b>	<b>26,8%</b>
6 Inversions reals				-		-		-		-	-		-	-
7 Transferències de capital				-		-		-		-	-		-	-
<b>Operacions de capital</b>	<b>0</b>	<b>0</b>	<b>0</b>	<b>-</b>	<b>0</b>	<b>-</b>	<b>0</b>	<b>-</b>	<b>0</b>	<b>-</b>	<b>-</b>	<b>0</b>	<b>-</b>	<b>-</b>
8 Actius financers				-		-		-		-	-		-	-
9 Passius financers				-		-		-		-	-		-	-
<b>Operacions financeres</b>	<b>0</b>	<b>0</b>	<b>0</b>	<b>-</b>	<b>0</b>	<b>-</b>	<b>0</b>	<b>-</b>	<b>0</b>	<b>-</b>	<b>-</b>	<b>0</b>	<b>-</b>	<b>-</b>
<b>Despeses Totals</b>	<b>15.591.250</b>	<b>15.591.250</b>	<b>15.291.157</b>	<b>98,1%</b>	<b>15.291.157</b>	<b>98,1%</b>	<b>2.370.472</b>	<b>15,2%</b>	<b>13.436.803</b>	<b>91,5%</b>	<b>13,8%</b>	<b>1.869.045</b>	<b>12,7%</b>	<b>26,8%</b>

Execució de despeses. Gerència d'Habitatge  
Resum per capítols**Despesa Gerència Habitatge  
(Cap. 2 i 4) Obligat/Crèdit Actual (%)****Despesa Gerència Habitatge  
(Cap. 2 i 4) Var. Obligat 23/22 (%)****Despesa Gerència Habitatge  
(Cap. 6 i 7) Obligat/Crèdit Actual (%)****Despesa Gerència Habitatge  
(Cap. 6 i 7) Var. Obligat 23/22 (%)**

Execució de despeses. Gerència d'Àrea Agenda 2030, Transició Digital i Esports  
Resum per capítols

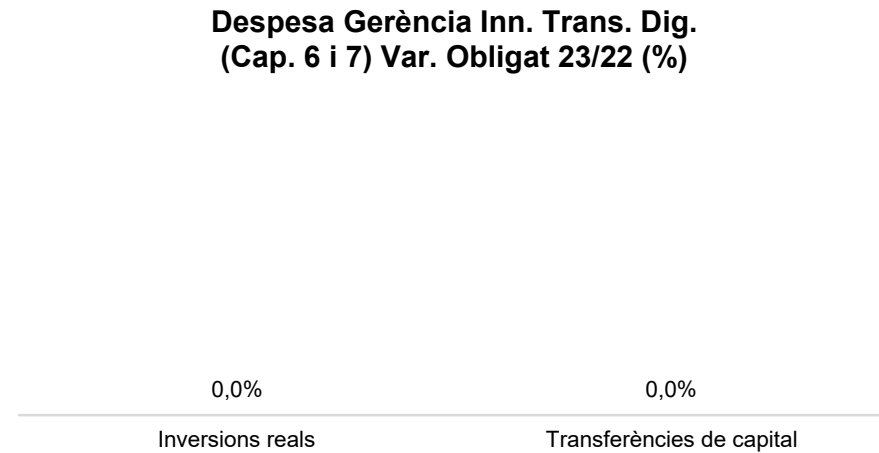

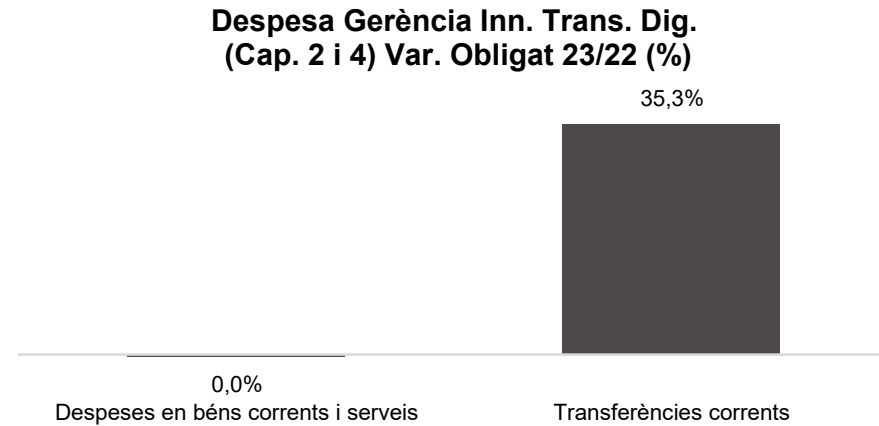
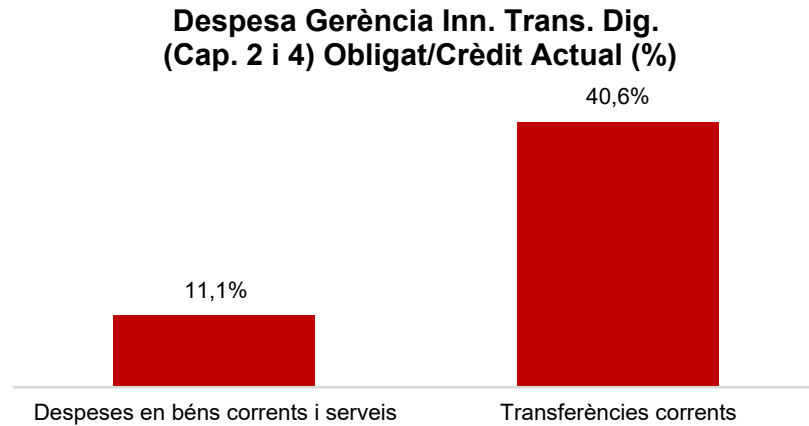
Capítols	2023 P	Març 2023							Març 2022					
	1	2	3	=3/2	4	=4/2	5	=5/2	4'	=4'/2'	=%4/4'	5'	=5'/2'	=%5/5'
	Crèdit inicial	Crèdit Actual	Autoritzat	%	Disposat	%	Obligat	%	Disposat	%	Var. 23/22	Obligat	%	Var. 23/22
1 Despeses de personal	15.207.875	15.236.875	3.423.698	22,5%	3.423.698	22,5%	3.416.818	22,4%	3.081.593	21,3%	11,1%	3.081.593	21,3%	10,9%
2 Despeses en béns corrents i serveis	15.310.742	16.375.579	12.919.849	78,9%	12.513.192	76,4%	1.434.486	8,8%	13.978.780	83,5%	-10,5%	1.973.172	11,8%	-27,3%
3 Despeses financeres				-		-		-		-	-		-	-
4 Transferències corrents	30.802.680	34.406.244	16.085.999	46,8%	15.845.999	46,1%	12.903.507	37,5%	23.313.813	80,5%	-32,0%	7.338.212	25,4%	75,8%
5 Fons de contingència				-		-		-		-	-		-	-
<b>Operacions corrents</b>	<b>61.321.298</b>	<b>66.018.698</b>	<b>32.429.547</b>	<b>49,1%</b>	<b>31.782.890</b>	<b>48,1%</b>	<b>17.754.811</b>	<b>26,9%</b>	<b>40.374.185</b>	<b>67,1%</b>	<b>-21,3%</b>	<b>12.392.977</b>	<b>20,6%</b>	<b>43,3%</b>
6 Inversions reals	11.934.550	134.550		0,0%		0,0%		0,0%		0,0%	-		0,0%	-
7 Transferències de capital		777.300	777.300	100,0%	777.300	100,0%	777.300	100,0%		-	-		-	-
<b>Operacions de capital</b>	<b>11.934.550</b>	<b>911.850</b>	<b>777.300</b>	<b>85,2%</b>	<b>777.300</b>	<b>85,2%</b>	<b>777.300</b>	<b>85,2%</b>	<b>0</b>	<b>0,0%</b>	<b>-</b>	<b>0</b>	<b>0,0%</b>	<b>-</b>
8 Actius financers				-		-		-		-	-		-	-
9 Passius financers				-		-		-		-	-		-	-
<b>Operacions financeres</b>	<b>0</b>	<b>0</b>	<b>0</b>	<b>-</b>	<b>0</b>	<b>-</b>	<b>0</b>	<b>-</b>	<b>0</b>	<b>-</b>	<b>-</b>	<b>0</b>	<b>-</b>	<b>-</b>
<b>Despeses Totals</b>	<b>73.255.848</b>	<b>66.930.548</b>	<b>33.206.847</b>	<b>49,6%</b>	<b>32.560.190</b>	<b>48,6%</b>	<b>18.532.111</b>	<b>27,7%</b>	<b>40.374.185</b>	<b>66,9%</b>	<b>-19,4%</b>	<b>12.392.977</b>	<b>20,5%</b>	<b>49,5%</b>

Execució de despeses. Gerència d'Àrea Agenda 2030, Transició Digital i Esports  
Resum per capítol



Execució de despeses. Gerència de d'Innovació i Transició Digital  
Resum per capítols

Capítols	2023 P	Març 2023							Març 2022					
	1	2	3	=3/2	4	=4/2	5	=5/2	4'	=4'/2'	=%4/4'	5'	=5'/2'	=%5/5'
	Crèdit inicial	Crèdit Actual	Autoritzat	%	Disposat	%	Obligat	%	Disposat	%	Var. 23/22	Obligat	%	Var. 23/22
1 Despeses de personal	380.979	380.979	84.677	22,2%	84.677	22,2%	84.677	22,2%	79.868	24,0%	6,0%	79.868	24,0%	6,0%
2 Despeses en béns corrents i serveis	633.163	633.163	566.171	89,4%	566.171	89,4%	70.000	11,1%	420.500	59,6%	34,6%	70.000	9,9%	-0,0%
3 Despeses financeres				-		-		-		-	-		-	-
4 Transferències corrents	54.152.971	54.154.278	22.000.000	40,6%	22.000.000	40,6%	22.000.000	40,6%	50.545.401	91,6%	-56,5%	16.257.275	29,5%	35,3%
5 Fons de contingència				-		-		-		-	-		-	-
<b>Operacions corrents</b>	<b>55.167.113</b>	<b>55.168.420</b>	<b>22.650.848</b>	<b>41,1%</b>	<b>22.650.848</b>	<b>41,1%</b>	<b>22.154.677</b>	<b>40,2%</b>	<b>51.045.769</b>	<b>90,8%</b>	<b>-55,6%</b>	<b>16.407.144</b>	<b>29,2%</b>	<b>35,0%</b>
6 Inversions reals				-		-		-		-	-		-	-
7 Transferències de capital				-		-		-		-	-		-	-
<b>Operacions de capital</b>	<b>0</b>	<b>0</b>	<b>0</b>	<b>-</b>	<b>0</b>	<b>-</b>	<b>0</b>	<b>-</b>	<b>0</b>	<b>-</b>	<b>-</b>	<b>0</b>	<b>-</b>	<b>-</b>
8 Actius financers				-		-		-		-	-		-	-
9 Passius financers				-		-		-		-	-		-	-
<b>Operacions financeres</b>	<b>0</b>	<b>0</b>	<b>0</b>	<b>-</b>	<b>0</b>	<b>-</b>	<b>0</b>	<b>-</b>	<b>0</b>	<b>-</b>	<b>-</b>	<b>0</b>	<b>-</b>	<b>-</b>
<b>Despeses Totals</b>	<b>55.167.113</b>	<b>55.168.420</b>	<b>22.650.848</b>	<b>41,1%</b>	<b>22.650.848</b>	<b>41,1%</b>	<b>22.154.677</b>	<b>40,2%</b>	<b>51.045.769</b>	<b>90,8%</b>	<b>-55,6%</b>	<b>16.407.144</b>	<b>29,2%</b>	<b>35,0%</b>


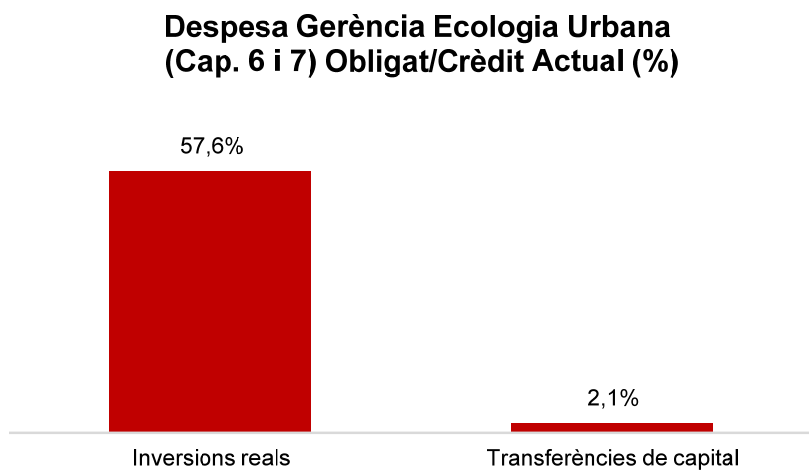
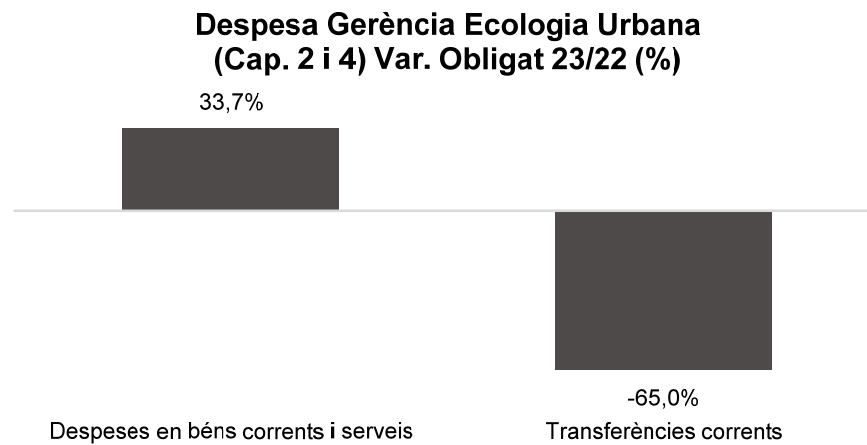
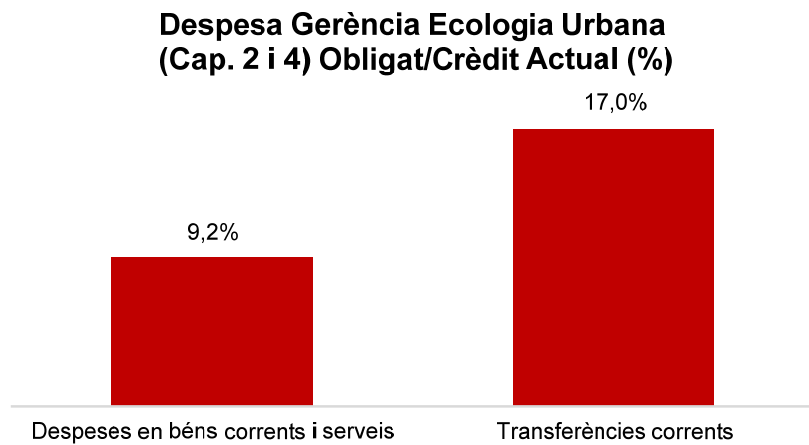
Execució de despeses. Gerència de Innovació i Transició Digital  
Resum per capítols



Execució de despeses. Gerència d'Àrea d'Ecologia Urbana  
Resum per capítols

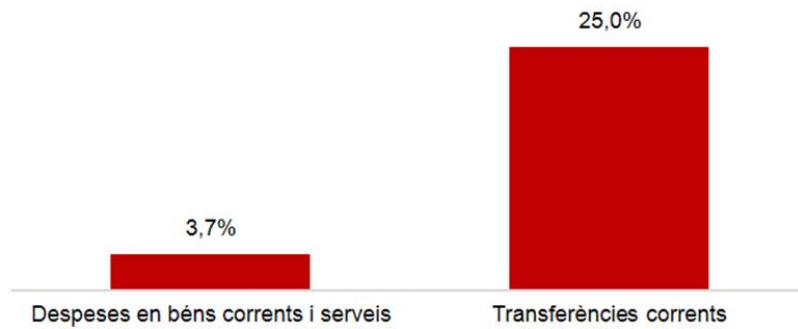
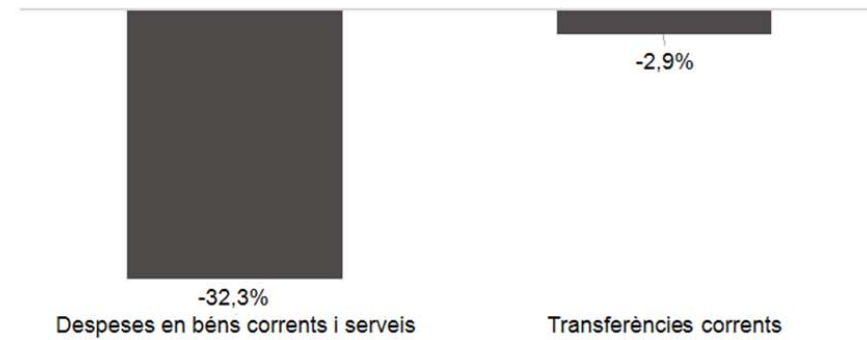
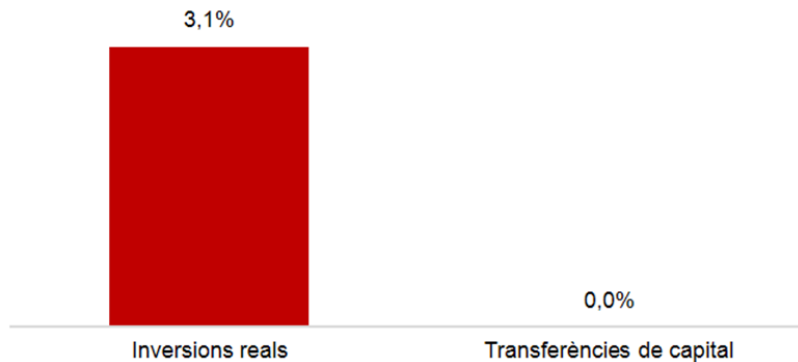
Capítols	2023 P	Març 2023							Març 2022					
	1	2	3	=3/2	4	=4/2	5	=5/2	4'	=4'/2'	=%4/4'	5'	=5'/2'	=%5/5'
	Crèdit inicial	Crèdit Actual	Autoritzat	%	Disposat	%	Obligat	%	Disposat	%	Var. 23/22	Obligat	%	Var. 23/22
1 Despeses de personal	5.001.891	5.001.891	1.221.583	24,4%	1.221.583	24,4%	1.205.358	24,1%	979.568	22,2%	24,7%	979.568	22,2%	23,0%
2 Despeses en béns corrents i serveis	7.586.337	6.907.763	5.139.669	74,4%	4.364.401	63,2%	632.934	9,2%	3.605.248	48,7%	21,1%	473.424	6,4%	33,7%
3 Despeses financeres				-		-		-		-	-		-	-
4 Transferències corrents	16.231.258	15.003.683	9.151.481	61,0%	8.620.981	57,5%	2.556.108	17,0%	17.732.382	83,1%	-51,4%	7.304.795	34,2%	-65,0%
5 Fons de contingència				-		-		-		-	-		-	-
<b>Operacions corrents</b>	<b>28.819.486</b>	<b>26.913.337</b>	<b>15.512.732</b>	<b>57,6%</b>	<b>14.206.964</b>	<b>52,8%</b>	<b>4.394.399</b>	<b>16,3%</b>	<b>22.317.197</b>	<b>67,3%</b>	<b>-36,3%</b>	<b>8.757.787</b>	<b>26,4%</b>	<b>-49,8%</b>
6 Inversions reals	6.456.000	2.414.615	1.414.615	58,6%	1.414.615	58,6%	1.391.000	57,6%	115.608	7,2%	1123,6%		0,0%	-
7 Transferències de capital	20.411.604	21.121.365	20.845.365	98,7%	20.845.365	98,7%	433.761	2,1%		0,0%	-		0,0%	-
<b>Operacions de capital</b>	<b>26.867.604</b>	<b>23.535.979</b>	<b>22.259.979</b>	<b>94,6%</b>	<b>22.259.979</b>	<b>94,6%</b>	<b>1.824.761</b>	<b>7,8%</b>	<b>115.608</b>	<b>0,7%</b>	<b>19154,8</b>	<b>0</b>	<b>0,0%</b>	<b>-</b>
8 Actius financers				-		-		-		-	-		-	-
9 Passius financers				-		-		-		-	-		-	-
<b>Operacions financeres</b>	<b>0</b>	<b>0</b>	<b>0</b>	<b>-</b>	<b>0</b>	<b>-</b>	<b>0</b>	<b>-</b>	<b>0</b>	<b>-</b>	<b>-</b>	<b>0</b>	<b>-</b>	<b>-</b>
<b>Despeses Totals</b>	<b>55.687.090</b>	<b>50.449.316</b>	<b>37.772.711</b>	<b>74,9%</b>	<b>36.466.944</b>	<b>72,3%</b>	<b>6.219.159</b>	<b>12,3%</b>	<b>22.432.805</b>	<b>45,1%</b>	<b>62,6%</b>	<b>8.757.787</b>	<b>17,6%</b>	<b>-29,0%</b>

Execució de despeses. Gerència d'Àrea d'Ecologia Urbana  
Resum per capítols



Execució de despeses. Gerència de Medi Ambient i Serveis Urbans  
Resum per capítols

Capítols	2023 P	Març 2023							Març 2022					
	1	2	3	=3/2	4	=4/2	5	=5/2	4'	=4'/2'	=%4/4'	5'	=5'/2'	=%5/5'
	Crèdit inicial	Crèdit Actual	Autoritzat	%	Disposat	%	Obligat	%	Disposat	%	Var. 23/22	Obligat	%	Var. 23/22
1 Despeses de personal	5.561.957	5.561.957	1.272.724	22,9%	1.272.724	22,9%	1.272.724	22,9%	1.173.201	22,6%	8,5%	1.173.201	22,6%	8,5%
2 Despeses en béns corrents i serveis	288.855.817	292.789.580	265.566.662	90,7%	265.232.538	90,6%	10.795.847	3,7%	141.176.437	55,0%	87,9%	15.950.970	6,2%	-32,3%
3 Despeses financeres				-		-		-		-	-		-	-
4 Transferències corrents	76.394.077	79.308.564	68.965.748	87,0%	68.104.758	85,9%	19.820.600	25,0%	72.269.085	95,6%	-5,8%	20.419.641	27,0%	-2,9%
5 Fons de contingència				-		-		-		-	-		-	-
<b>Operacions corrents</b>	<b>370.811.851</b>	<b>377.660.102</b>	<b>335.805.134</b>	<b>88,9%</b>	<b>334.610.019</b>	<b>88,6%</b>	<b>31.889.171</b>	<b>8,4%</b>	<b>214.618.723</b>	<b>63,6%</b>	<b>55,9%</b>	<b>37.543.812</b>	<b>11,1%</b>	<b>-15,1%</b>
6 Inversions reals	2.520.000	4.858.742	2.058.685	42,4%	2.000.000	41,2%	149.822	3,1%	2.000.000	60,6%	0,0%		0,0%	-
7 Transferències de capital		300.000	300.000	100,0%		0,0%		0,0%		-	-		-	-
<b>Operacions de capital</b>	<b>2.520.000</b>	<b>5.158.742</b>	<b>2.358.685</b>	<b>45,7%</b>	<b>2.000.000</b>	<b>38,8%</b>	<b>149.822</b>	<b>2,9%</b>	<b>2.000.000</b>	<b>60,6%</b>	<b>0,0%</b>	<b>0</b>	<b>0,0%</b>	<b>-</b>
8 Actius financers				-		-		-		-	-		-	-
9 Passius financers				-		-		-		-	-		-	-
<b>Operacions financeres</b>	<b>0</b>	<b>0</b>	<b>0</b>	<b>-</b>	<b>0</b>	<b>-</b>	<b>0</b>	<b>-</b>	<b>0</b>	<b>-</b>	<b>-</b>	<b>0</b>	<b>-</b>	<b>-</b>
<b>Despeses Totals</b>	<b>373.331.851</b>	<b>382.818.844</b>	<b>338.163.819</b>	<b>88,3%</b>	<b>336.610.019</b>	<b>87,9%</b>	<b>32.038.993</b>	<b>8,4%</b>	<b>216.618.723</b>	<b>63,6%</b>	<b>55,4%</b>	<b>37.543.812</b>	<b>11,0%</b>	<b>-14,7%</b>

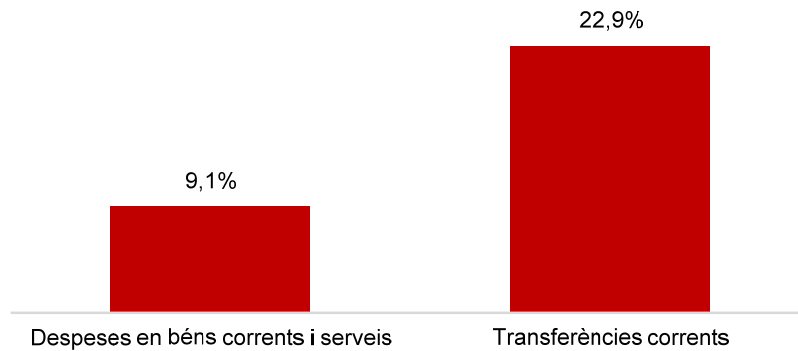
Execució de despeses. Gerència de Medi Ambient i Serveis Urbans  
Resum per capítols**Despesa Gerència Medi Ambient  
(Cap. 2 i 4) Obligat/Crèdit Actual (%)****Despesa Gerència Medi Ambient  
(Cap. 2 i 4) Var. Obligat 23/22 (%)****Despesa Gerència Medi Ambient  
(Cap. 6 i 7) Obligat/Crèdit Actual (%)****Despesa Gerència Medi Ambient  
(Cap. 6 i 7) Var. Obligat 23/22 (%)**

Execució de despeses. Gerència d'Urbanisme  
Resum per capítols


Capítols	2023 P	Març 2023							Març 2022					
	1	2	3	=3/2	4	=4/2	5	=5/2	4'	=4'/2'	=%4/4'	5'	=5'/2'	=%5/5'
	Crèdit inicial	Crèdit Actual	Autoritzat	%	Disposat	%	Obligat	%	Disposat	%	Var. 23/22	Obligat	%	Var. 23/22
1 Despeses de personal	7.849.542	7.849.542	2.041.701	26,0%	2.041.701	26,0%	2.041.701	26,0%	1.520.148	21,8%	34,3%	1.520.148	21,8%	34,3%
2 Despeses en béns corrents i serveis	2.243.542	2.716.364	1.742.145	64,1%	1.601.589	59,0%	247.624	9,1%	1.550.625	69,1%	3,3%	315.394	14,1%	-21,5%
3 Despeses financeres				-		-		-		-	-		-	-
4 Transferències corrents	6.876.905	6.996.905	6.876.855	98,3%	6.876.855	98,3%	1.600.000	22,9%	6.620.854	98,0%	3,9%		0,0%	-
5 Fons de contingència				-		-		-		-	-		-	-
<b>Operacions corrents</b>	<b>16.969.989</b>	<b>17.562.811</b>	<b>10.660.702</b>	<b>60,7%</b>	<b>10.520.146</b>	<b>59,9%</b>	<b>3.889.325</b>	<b>22,1%</b>	<b>9.691.627</b>	<b>60,7%</b>	<b>8,5%</b>	<b>1.835.542</b>	<b>11,5%</b>	<b>111,9%</b>
6 Inversions reals				-		-		-		-	-		-	-
7 Transferències de capital				-		-		-		-	-		-	-
<b>Operacions de capital</b>	<b>0</b>	<b>0</b>	<b>0</b>	<b>-</b>	<b>0</b>	<b>-</b>	<b>0</b>	<b>-</b>	<b>0</b>	<b>-</b>	<b>-</b>	<b>0</b>	<b>-</b>	<b>-</b>
8 Actius financers				-		-		-		-	-		-	-
9 Passius financers				-		-		-		-	-		-	-
<b>Operacions financeres</b>	<b>0</b>	<b>0</b>	<b>0</b>	<b>-</b>	<b>0</b>	<b>-</b>	<b>0</b>	<b>-</b>	<b>0</b>	<b>-</b>	<b>-</b>	<b>0</b>	<b>-</b>	<b>-</b>
<b>Despeses Totals</b>	<b>16.969.989</b>	<b>17.562.811</b>	<b>10.660.702</b>	<b>60,7%</b>	<b>10.520.146</b>	<b>59,9%</b>	<b>3.889.325</b>	<b>22,1%</b>	<b>9.691.627</b>	<b>60,7%</b>	<b>8,5%</b>	<b>1.835.542</b>	<b>11,5%</b>	<b>111,9%</b>

Execució de despeses. Gerència d'Urbanisme  
Resum per capítols


**Despesa Gerència Urbanisme (Cap. 2 i 4)  
Obligat/Crèdit Actual (%)**



**Despesa Gerència Urbanisme (Cap. 2 i 4)  
Var. Obligat 23/22 (%)**



**Despesa Gerència Urbanisme (Cap. 6 i 7)  
Obligat/Crèdit Actual (%)**

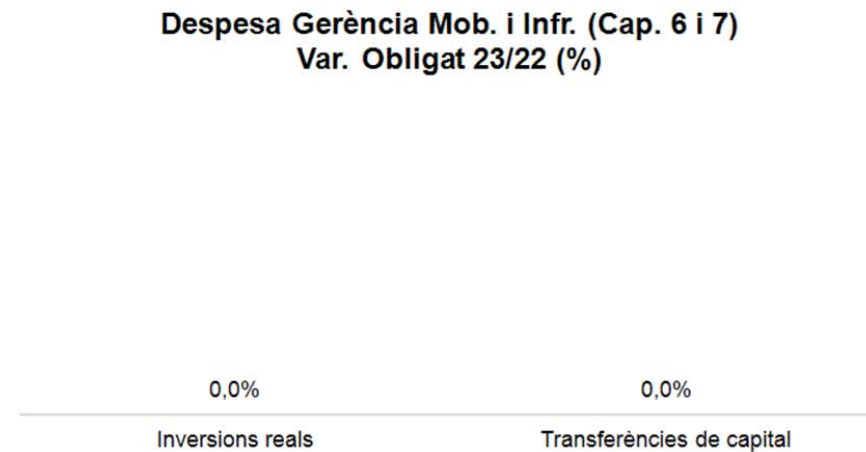
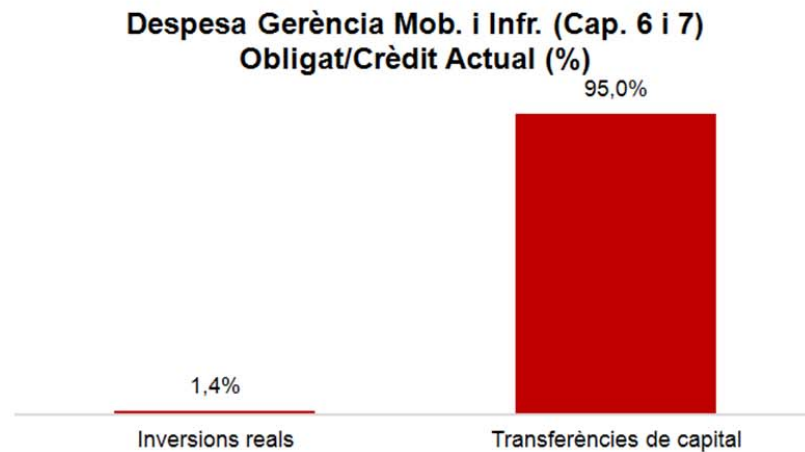

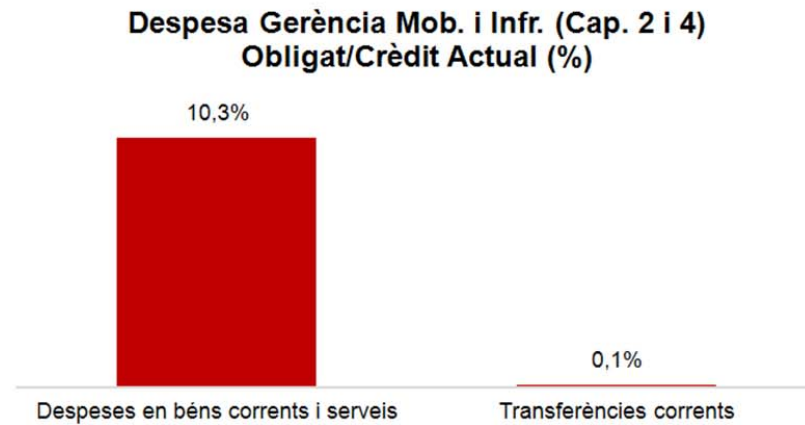


**Despesa Gerència Urbanisme (Cap. 6 i 7)  
Var. Obligat 23/22 (%)**



Execució de despeses. Gerència de Mobilitat i Infraestructures  
Resum per capítols

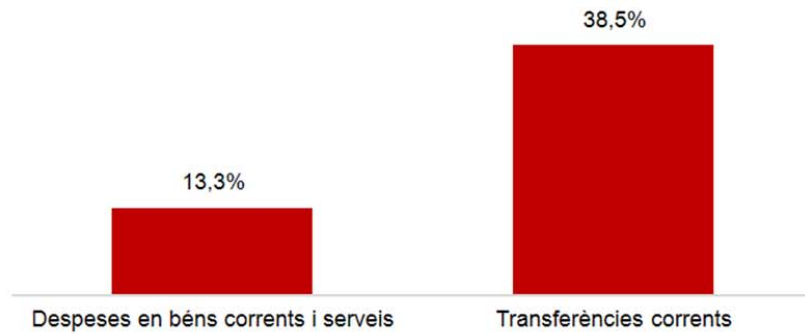
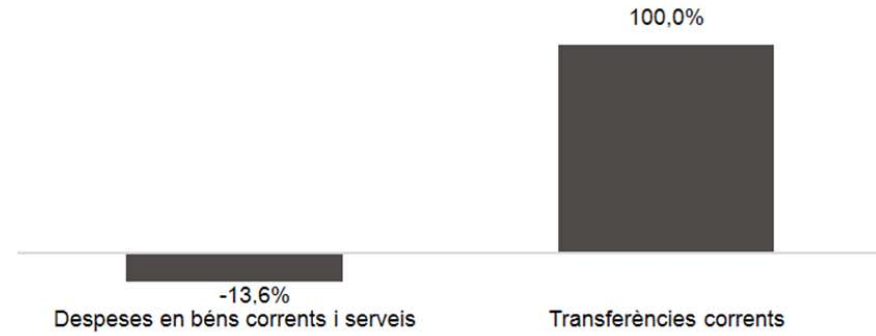
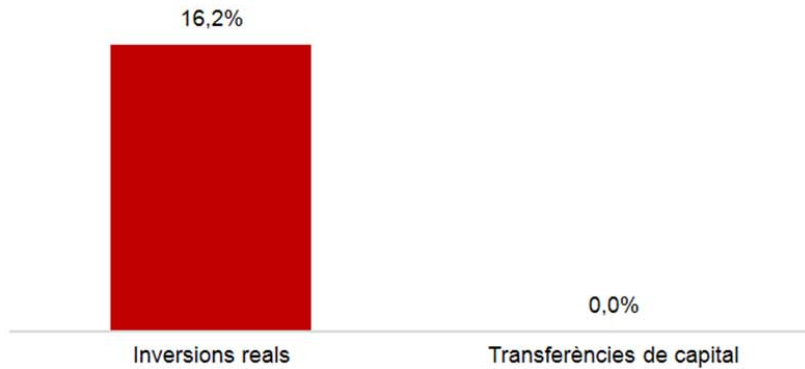
Capítols	2023 P	Març 2023							Març 2022					
	1	2	3	=3/2	4	=4/2	5	=5/2	4'	=4'/2'	=%4/4'	5'	=5'/2'	=%5/5'
	Crèdit inicial	Crèdit Actual	Autoritzat	%	Disposat	%	Obligat	%	Disposat	%	Var. 23/22	Obligat	%	Var. 23/22
1 Despeses de personal	5.000.090	5.000.090	1.134.325	22,7%	1.134.325	22,7%	1.134.325	22,7%	1.041.569	22,5%	8,9%	1.041.569	22,5%	8,9%
2 Despeses en béns corrents i serveis	50.325.168	52.226.434	46.666.644	89,4%	42.833.506	82,0%	5.359.353	10,3%	38.414.108	79,3%	11,5%	5.904.217	12,2%	-9,2%
3 Despeses financeres				-		-		-		-	-		-	-
4 Transferències corrents	175.379.018	175.395.650	169.319.564	96,5%	169.319.564	96,5%	194.400	0,1%	341.100	0,2%	49539,3	194.400	0,1%	0,0%
5 Fons de contingència				-		-		-		-	-		-	-
<b>Operacions corrents</b>	<b>230.704.276</b>	<b>232.622.175</b>	<b>217.120.532</b>	<b>93,3%</b>	<b>213.287.394</b>	<b>91,7%</b>	<b>6.688.078</b>	<b>2,9%</b>	<b>39.796.777</b>	<b>17,5%</b>	<b>435,9%</b>	<b>7.140.187</b>	<b>3,1%</b>	<b>-6,3%</b>
6 Inversions reals	5.248.315	12.198.810	6.352.045	52,1%	6.310.631	51,7%	165.079	1,4%	1.672.505	19,9%	277,3%		0,0%	-
7 Transferències de capital	3.320.197	3.496.697	3.496.697	100,0%	3.496.697	100,0%	3.320.197	95,0%	181.882	100,0%	1822,5%		0,0%	-
<b>Operacions de capital</b>	<b>8.568.512</b>	<b>15.695.507</b>	<b>9.848.742</b>	<b>62,7%</b>	<b>9.807.328</b>	<b>62,5%</b>	<b>3.485.276</b>	<b>22,2%</b>	<b>1.854.387</b>	<b>21,6%</b>	<b>428,9%</b>	<b>0</b>	<b>0,0%</b>	<b>-</b>
8 Actius financers				-		-		-		-	-		-	-
9 Passius financers				-		-		-		-	-		-	-
<b>Operacions financeres</b>	<b>0</b>	<b>0</b>	<b>0</b>	<b>-</b>	<b>0</b>	<b>-</b>	<b>0</b>	<b>-</b>	<b>0</b>	<b>-</b>	<b>-</b>	<b>0</b>	<b>-</b>	<b>-</b>
<b>Despeses Totals</b>	<b>239.272.787</b>	<b>248.317.681</b>	<b>226.969.274</b>	<b>91,4%</b>	<b>223.094.722</b>	<b>89,8%</b>	<b>10.173.354</b>	<b>4,1%</b>	<b>41.651.164</b>	<b>17,6%</b>	<b>435,6%</b>	<b>7.140.187</b>	<b>3,0%</b>	<b>42,5%</b>

Execució de despeses. Gerència de Mobilitat i Infraestructures  
Resum per capítols



Execució de despeses. Gerència de l'Arquitecte en Cap  
Resum per capítols

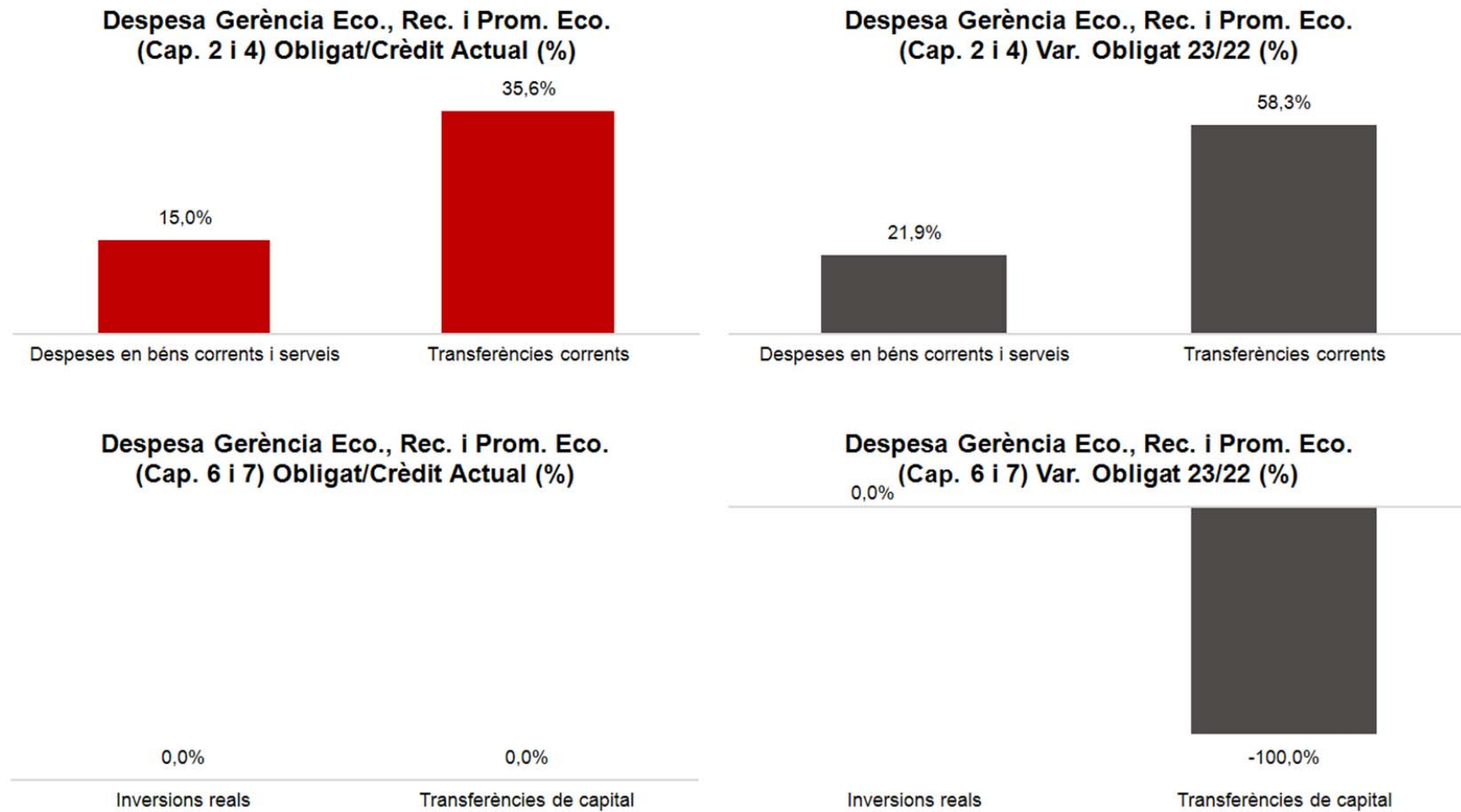
Capítols	2023 P	Març 2023							Març 2022					
	1	2	3	=3/2	4	=4/2	5	=5/2	4'	=4'/2'	=%4/4'	5'	=5'/2'	=%5/5'
	Crèdit inicial	Crèdit Actual	Autoritzat	%	Disposat	%	Obligat	%	Disposat	%	Var. 23/22	Obligat	%	Var. 23/22
1 Despeses de personal	3.002.745	3.002.745	726.703	24,2%	726.703	24,2%	726.703	24,2%	586.055	21,7%	24,0%	586.055	21,7%	24,0%
2 Despeses en béns corrents i serveis	5.419.551	5.903.547	5.022.882	85,1%	5.022.882	85,1%	787.585	13,3%	4.583.300	84,6%	9,6%	911.346	16,8%	-13,6%
3 Despeses financeres				-		-		-		-	-		-	-
4 Transferències corrents	7.783.968	7.401.951	6.811.565	92,0%	6.811.565	92,0%	2.850.000	38,5%	986.567	44,4%	590,4%	200.000	9,0%	1325,0%
5 Fons de contingència				-		-		-		-	-		-	-
<b>Operacions corrents</b>	<b>16.206.264</b>	<b>16.308.243</b>	<b>12.561.150</b>	<b>77,0%</b>	<b>12.561.150</b>	<b>77,0%</b>	<b>4.364.288</b>	<b>26,8%</b>	<b>6.155.922</b>	<b>59,6%</b>	<b>104,0%</b>	<b>1.697.401</b>	<b>16,4%</b>	<b>157,1%</b>
6 Inversions reals	256.322	256.322	228.618	89,2%	228.618	89,2%	41.567	16,2%	249.401	97,1%	-8,3%	41.567	16,2%	0,0%
7 Transferències de capital				-		-		-		-	-		-	-
<b>Operacions de capital</b>	<b>256.322</b>	<b>256.322</b>	<b>228.618</b>	<b>89,2%</b>	<b>228.618</b>	<b>89,2%</b>	<b>41.567</b>	<b>16,2%</b>	<b>249.401</b>	<b>97,1%</b>	<b>-8,3%</b>	<b>41.567</b>	<b>16,2%</b>	<b>0,0%</b>
8 Actius financers				-		-		-		-	-		-	-
9 Passius financers				-		-		-		-	-		-	-
<b>Operacions financeres</b>	<b>0</b>	<b>0</b>	<b>0</b>	<b>-</b>	<b>0</b>	<b>-</b>	<b>0</b>	<b>-</b>	<b>0</b>	<b>-</b>	<b>-</b>	<b>0</b>	<b>-</b>	<b>-</b>
<b>Despeses Totals</b>	<b>16.462.587</b>	<b>16.564.565</b>	<b>12.789.768</b>	<b>77,2%</b>	<b>12.789.768</b>	<b>77,2%</b>	<b>4.405.855</b>	<b>26,6%</b>	<b>6.405.323</b>	<b>60,5%</b>	<b>99,7%</b>	<b>1.738.968</b>	<b>16,4%</b>	<b>153,4%</b>

Execució de despeses. Gerència de l'Arquitecte en Cap  
Resum per capítols**Despesa Gerència Arquitecte en Cap  
(Cap. 2 i 4) Obligat/Crèdit Actual (%)****Despesa Gerència Arquitecte en Cap  
(Cap. 2 i 4) Var. Obligat 23/22 (%)****Despesa Gerència Arquitecte en Cap  
(Cap. 6 i 7) Obligat/Crèdit Actual (%)****Despesa Gerència Arquitecte en Cap  
(Cap. 6 i 7) Var. Obligat 23/22 (%)**

Execució de despeses. Gerència d'Àrea Economia, Recursos i Promoció Econòmica  
Resum per capítols

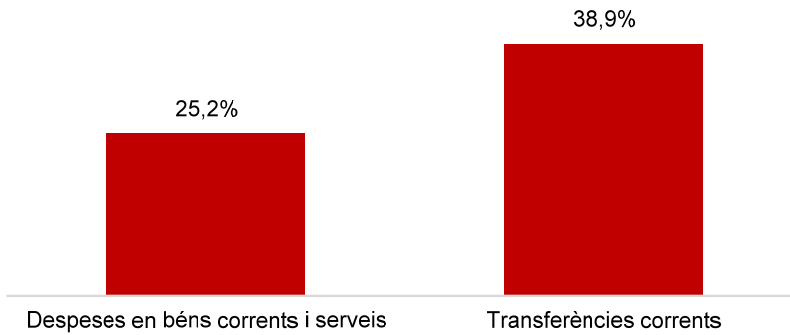
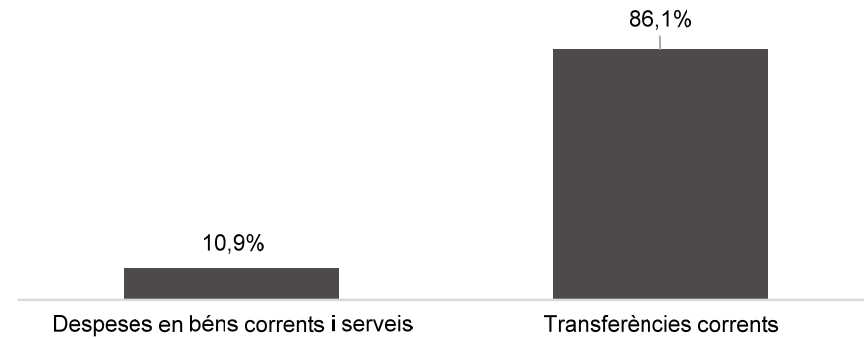
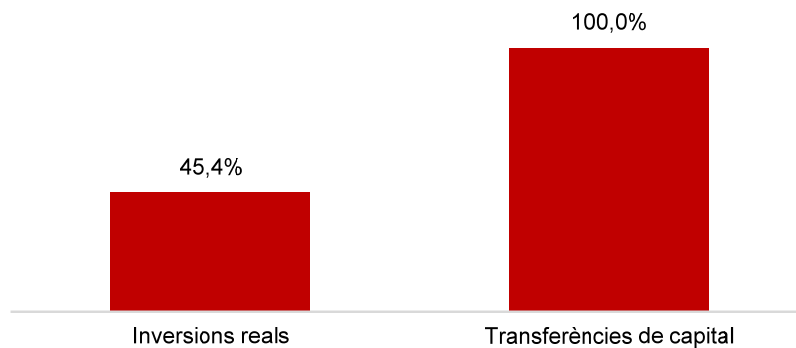
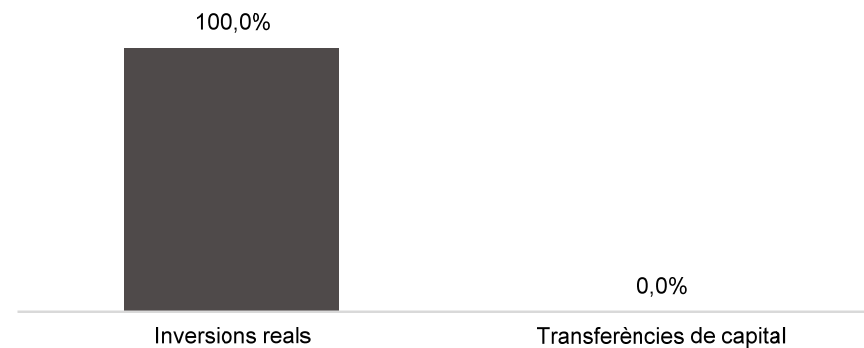
Capítols	2023 P	Març 2023							Març 2022					
	1	2	3	=3/2	4	=4/2	5	=5/2	4'	=4'/2'	=%4/4'	5'	=5'/2'	=%5/5'
	Crèdit inicial	Crèdit Actual	Autoritzat	%	Disposat	%	Obligat	%	Disposat	%	Var. 23/22	Obligat	%	Var. 23/22
1 Despeses de personal	5.355.284	5.355.284	1.222.112	22,8%	1.222.112	22,8%	1.222.112	22,8%	1.121.861	22,6%	8,9%	1.121.861	22,6%	8,9%
2 Despeses en béns corrents i serveis	6.790.614	8.165.240	5.805.965	71,1%	5.156.764	63,2%	1.221.890	15,0%	4.676.560	50,1%	10,3%	1.002.508	10,7%	21,9%
3 Despeses financeres				-		-		-		-	-		-	-
4 Transferències corrents	83.648.449	89.268.986	43.017.420	48,2%	36.459.173	40,8%	31.738.137	35,6%	41.528.036	47,1%	-12,2%	20.054.943	22,8%	58,3%
5 Fons de contingència				-		-		-		-	-		-	-
<b>Operacions corrents</b>	<b>95.794.347</b>	<b>102.789.511</b>	<b>50.045.496</b>	<b>48,7%</b>	<b>42.838.049</b>	<b>41,7%</b>	<b>34.182.139</b>	<b>33,3%</b>	<b>47.326.457</b>	<b>46,2%</b>	<b>-9,5%</b>	<b>22.179.312</b>	<b>21,7%</b>	<b>54,1%</b>
6 Inversions reals	4.937.477	1.860.698		0,0%		0,0%		0,0%		0,0%	-		0,0%	-
7 Transferències de capital	3.000.000	4.200.000	3.548.000	84,5%	1.548.000	36,9%		0,0%	1.209.400	19,1%	28,0%	1.209.400	19,1%	-100,0%
<b>Operacions de capital</b>	<b>7.937.477</b>	<b>6.060.698</b>	<b>3.548.000</b>	<b>58,5%</b>	<b>1.548.000</b>	<b>25,5%</b>	<b>0</b>	<b>0,0%</b>	<b>1.209.400</b>	<b>17,2%</b>	<b>28,0%</b>	<b>1.209.400</b>	<b>17,2%</b>	<b>-100,0%</b>
8 Actius financers				-		-		-		-	-		-	-
9 Passius financers				-		-		-		-	-		-	-
<b>Operacions financeres</b>	<b>0</b>	<b>0</b>	<b>0</b>	<b>-</b>	<b>0</b>	<b>-</b>	<b>0</b>	<b>-</b>	<b>0</b>	<b>-</b>	<b>-</b>	<b>0</b>	<b>-</b>	<b>-</b>
<b>Despeses Totals</b>	<b>103.731.824</b>	<b>108.850.209</b>	<b>53.593.496</b>	<b>49,2%</b>	<b>44.386.049</b>	<b>40,8%</b>	<b>34.182.139</b>	<b>31,4%</b>	<b>48.535.857</b>	<b>44,4%</b>	<b>-8,5%</b>	<b>23.388.712</b>	<b>21,4%</b>	<b>46,1%</b>

Execució de despeses. Gerència d'Àrea Economia, Recursos i Promoció Econòmica  
Resum per capítols



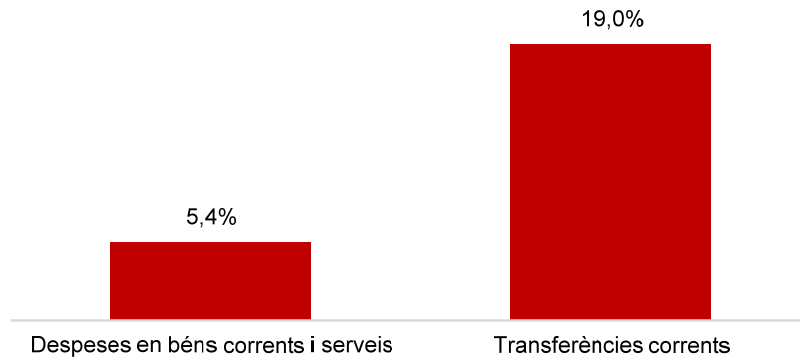
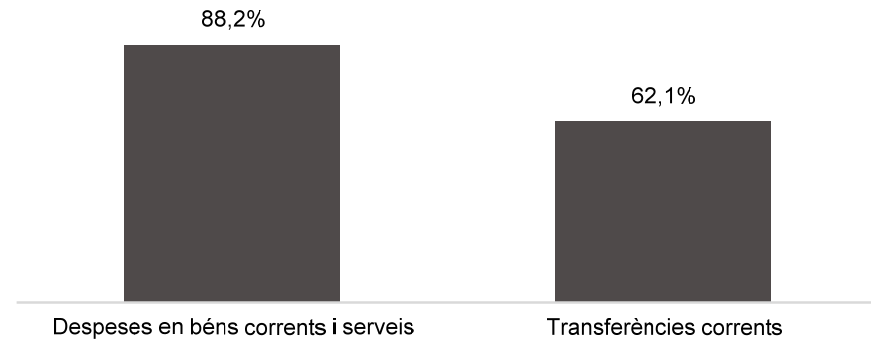
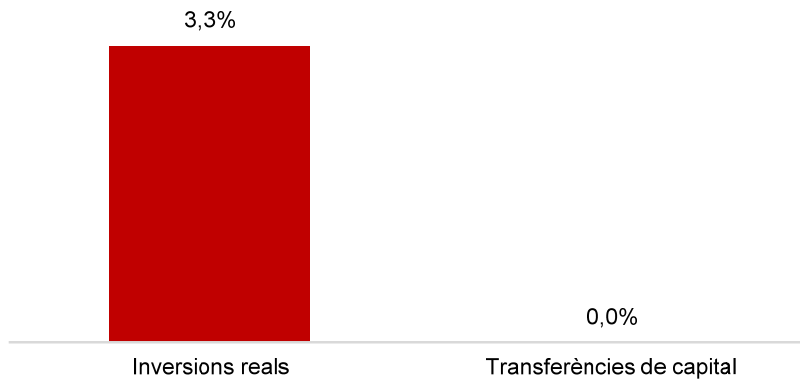
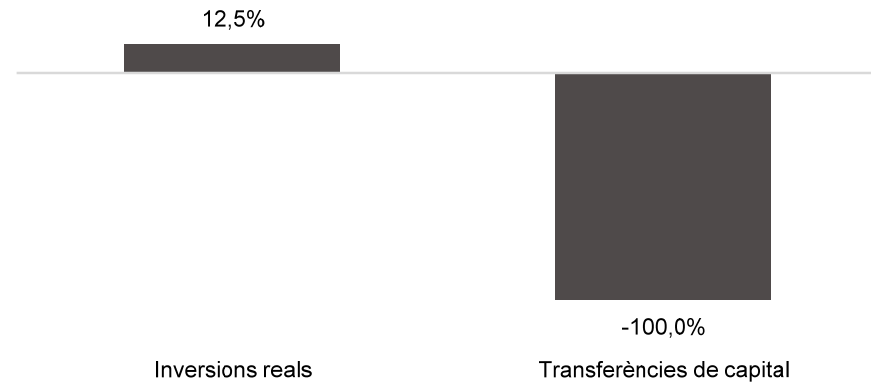
Execució de despeses. Gerència de Pressupostos i Hisenda  
Resum per capítols

Capítols	2023 P	Març 2023							Març 2022					
	1	2	3	=3/2	4	=4/2	5	=5/2	4'	=4'/2'	=%4/4'	5'	=5'/2'	=%5/5'
	Crèdit inicial	Crèdit Actual	Autoritzat	%	Disposat	%	Obligat	%	Disposat	%	Var. 23/22	Obligat	%	Var. 23/22
1 Despeses de personal	7.021.632	7.021.632	1.630.826	23,2%	1.630.826	23,2%	1.630.826	23,2%	1.506.883	23,7%	8,2%	1.506.883	23,7%	8,2%
2 Despeses en béns corrents i serveis	24.689.031	25.038.812	18.616.537	74,4%	16.262.092	64,9%	6.303.086	25,2%	17.221.889	70,8%	-5,6%	5.683.188	23,4%	10,9%
3 Despeses financeres				-		-		-		-	-		-	-
4 Transferències corrents	38.229.467	38.195.174	15.091.393	39,5%	15.091.393	39,5%	14.868.395	38,9%	33.725.395	93,5%	-55,3%	7.989.125	22,1%	86,1%
5 Fons de contingència				-		-		-		-	-		-	-
<b>Operacions corrents</b>	<b>69.940.130</b>	<b>70.255.618</b>	<b>35.338.755</b>	<b>50,3%</b>	<b>32.984.311</b>	<b>46,9%</b>	<b>22.802.307</b>	<b>32,5%</b>	<b>52.454.166</b>	<b>78,6%</b>	<b>-37,1%</b>	<b>15.179.196</b>	<b>22,7%</b>	<b>50,2%</b>
6 Inversions reals	4.126.000	8.815.410	4.497.198	51,0%	4.497.198	51,0%	4.000.250	45,4%	1.053.222	1,9%	327,0%	1.053.222	1,9%	279,8%
7 Transferències de capital	7.638.236	7.638.236	7.638.236	100,0%	7.638.236	100,0%	7.638.236	100,0%	11.109.121	100,0%	-31,2%	7.638.236	68,8%	0,0%
<b>Operacions de capital</b>	<b>11.764.236</b>	<b>16.453.646</b>	<b>12.135.434</b>	<b>73,8%</b>	<b>12.135.434</b>	<b>73,8%</b>	<b>11.638.486</b>	<b>70,7%</b>	<b>12.162.343</b>	<b>18,4%</b>	<b>-0,2%</b>	<b>8.691.458</b>	<b>13,1%</b>	<b>33,9%</b>
8 Actius financers				-		-		-	12.709.090	100,0%	-100,0%		0,0%	-
9 Passius financers				-		-		-		-	-		-	-
<b>Operacions financeres</b>	<b>0</b>	<b>0</b>	<b>0</b>	<b>-</b>	<b>0</b>	<b>-</b>	<b>0</b>	<b>-</b>	<b>12.709.090</b>	<b>100,0%</b>	<b>-100,0%</b>	<b>0</b>	<b>0,0%</b>	<b>-</b>
<b>Despeses Totals</b>	<b>81.704.366</b>	<b>86.709.264</b>	<b>47.474.189</b>	<b>54,8%</b>	<b>45.119.745</b>	<b>52,0%</b>	<b>34.440.793</b>	<b>39,7%</b>	<b>77.325.599</b>	<b>53,1%</b>	<b>-41,6%</b>	<b>23.870.654</b>	<b>16,4%</b>	<b>44,3%</b>

Execució de despeses. Gerència de Pressupostos i Hisenda  
Resum per capítols**Despesa Gerència Pressupostos i Hisenda  
(Cap. 2 i 4) Obligat/Crèdit Actual (%)****Despesa Gerència Pressupostos i Hisenda  
(Cap. 2 i 4) Var. Obligat 23/22 (%)****Despesa Gerència Pressupostos i Hisenda  
(Cap. 6 i 7) Obligat/Crèdit Actual (%)****Despesa Gerència Pressupostos i Hisenda  
(Cap. 6 i 7) Var. Obligat 23/22 (%)**

Execució de despeses. Serveis Centrals  
Resum per capítols

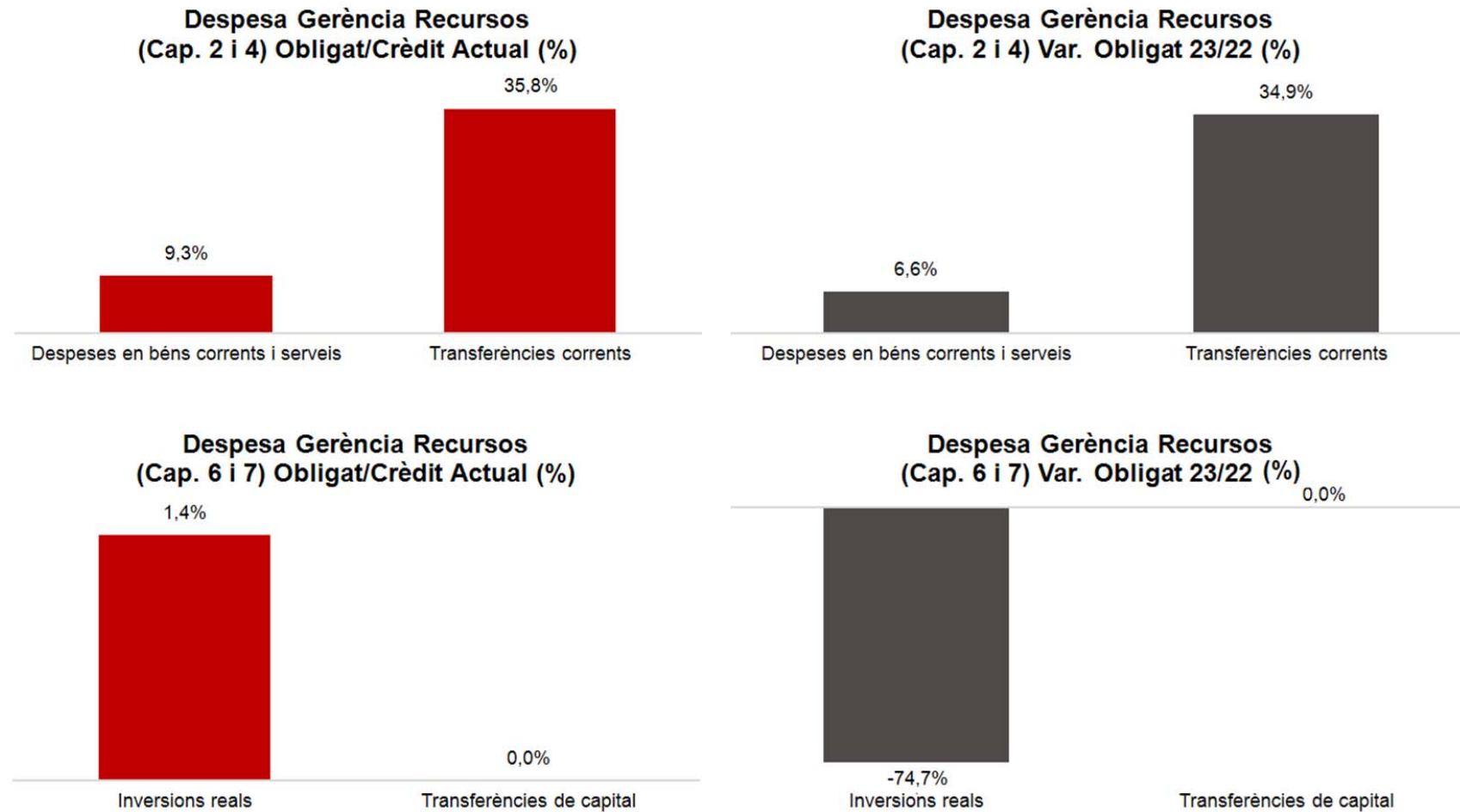
Capítols	2023 P	Març 2023							Març 2022					
	1	2	3	=3/2	4	=4/2	5	=5/2	4'	=4'/2'	=%4/4'	5'	=5'/2'	=%5/5'
	Crèdit inicial	Crèdit Actual	Autoritzat	%	Disposat	%	Obligat	%	Disposat	%	Var. 23/22	Obligat	%	Var. 23/22
1 Despeses de personal	3.300.712	3.514.785	173.249	4,9%	173.249	4,9%	173.249	4,9%	160.749	9,3%	7,8%	160.749	9,3%	7,8%
2 Despeses en béns corrents i serveis	20.175.458	14.124.568	3.183.954	22,5%	3.183.954	22,5%	765.686	5,4%	2.057.615	25,3%	54,7%	406.794	5,0%	88,2%
3 Despeses financeres	21.000.000	21.000.000	1.969.325	9,4%	1.969.325	9,4%	1.969.325	9,4%	314.766	2,0%	525,6%	314.766	2,0%	525,6%
4 Transferències corrents	203.730.512	203.737.978	143.402.519	70,4%	143.402.519	70,4%	38.654.696	19,0%	92.474.169	49,6%	55,1%	23.845.068	12,8%	62,1%
5 Fons de contingència	82.953.787	53.309.742		0,0%		0,0%		0,0%		0,0%	-		0,0%	-
<b>Operacions corrents</b>	<b>331.160.469</b>	<b>295.687.073</b>	<b>148.729.048</b>	<b>50,3%</b>	<b>148.729.048</b>	<b>50,3%</b>	<b>41.562.957</b>	<b>14,1%</b>	<b>95.007.299</b>	<b>39,8%</b>	<b>56,5%</b>	<b>24.727.377</b>	<b>10,4%</b>	<b>68,1%</b>
6 Inversions reals	614.390.737	685.982.496	89.497.467	13,0%	89.497.467	13,0%	22.411.341	3,3%	83.004.623	14,7%	7,8%	19.920.422	3,5%	12,5%
7 Transferències de capital	19.010.069	23.257.438	577.389	2,5%	577.389	2,5%		0,0%	3.722.820	19,4%	-84,5%	97.743	0,5%	-100,0%
<b>Operacions de capital</b>	<b>633.400.807</b>	<b>709.239.935</b>	<b>90.074.856</b>	<b>12,7%</b>	<b>90.074.856</b>	<b>12,7%</b>	<b>22.411.341</b>	<b>3,2%</b>	<b>86.727.443</b>	<b>14,8%</b>	<b>3,9%</b>	<b>20.018.165</b>	<b>3,4%</b>	<b>12,0%</b>
8 Actius financers	37.709.090	37.709.090	24.402.529	64,7%	24.402.529	64,7%	490.534	1,3%	2.800.000	11,7%	771,5%	1.118.967	4,7%	-56,2%
9 Passius financers	47.912.286	47.905.430	1.109.666	2,3%	1.109.666	2,3%	1.109.666	2,3%	25.255.065	29,2%	-95,6%	25.255.065	29,2%	-95,6%
<b>Operacions financeres</b>	<b>85.621.376</b>	<b>85.614.520</b>	<b>25.512.195</b>	<b>29,8%</b>	<b>25.512.195</b>	<b>29,8%</b>	<b>1.600.200</b>	<b>1,9%</b>	<b>28.055.065</b>	<b>25,4%</b>	<b>-9,1%</b>	<b>26.374.032</b>	<b>23,9%</b>	<b>-93,9%</b>
<b>Despeses Totals</b>	<b>1.050.182.652</b>	<b>1.090.541.527</b>	<b>264.316.098</b>	<b>24,2%</b>	<b>264.316.098</b>	<b>24,2%</b>	<b>65.574.499</b>	<b>6,0%</b>	<b>209.789.807</b>	<b>22,4%</b>	<b>26,0%</b>	<b>71.119.575</b>	<b>7,6%</b>	<b>-7,8%</b>

Execució de despeses. Serveis Centrals  
Resum per capítols**Despesa Gerència Serveis Centrals  
(Cap. 2 i 4) Obligat/Crèdit Actual (%)****Despesa Gerència Serveis Centrals  
(Cap. 2 i 4) Var. Obligat 23/22 (%)****Despesa Gerència Serveis Centrals  
(Cap. 6 i 7) Obligat/Crèdit Actual (%)****Despesa Gerència Serveis Centrals  
(Cap. 6 i 7) Var. Obligat 23/22 (%)**



Execució de despeses. Gerència de Recursos  
Resum per capítols

Capítols	2023 P	Març 2023							Març 2022					
	1	2	3	=3/2	4	=4/2	5	=5/2	4'	=4'/2'	=%4/4'	5'	=5'/2'	=%5/5'
	Crèdit inicial	Crèdit Actual	Autoritzat	%	Disposat	%	Obligat	%	Disposat	%	Var. 23/22	Obligat	%	Var. 23/22
1 Despeses de personal	48.120.157	48.227.269	11.118.821	23,1%	11.118.821	23,1%	11.093.198	23,0%	10.128.189	22,5%	9,8%	10.093.928	22,5%	9,9%
2 Despeses en béns corrents i serveis	52.283.166	47.046.420	29.091.714	61,8%	27.236.326	57,9%	4.361.485	9,3%	24.393.423	65,7%	11,7%	4.092.505	11,0%	6,6%
3 Despeses financeres				-		-		-		-	-		-	-
4 Transferències corrents	23.361.851	23.385.851	19.720.127	84,3%	19.720.127	84,3%	8.379.657	35,8%	18.669.080	81,3%	5,6%	6.212.082	27,1%	34,9%
5 Fons de contingència				-		-		-		-	-		-	-
<b>Operacions corrents</b>	<b>123.765.174</b>	<b>118.659.540</b>	<b>59.930.663</b>	<b>50,5%</b>	<b>58.075.274</b>	<b>48,9%</b>	<b>23.834.340</b>	<b>20,1%</b>	<b>53.190.693</b>	<b>50,6%</b>	<b>9,2%</b>	<b>20.398.515</b>	<b>19,4%</b>	<b>16,8%</b>
6 Inversions reals	5.583.914	6.456.418	2.279.533	35,3%	1.228.279	19,0%	92.864	1,4%	1.917.172	36,2%	-35,9%	366.664	6,9%	-74,7%
7 Transferències de capital		600.000	600.000	100,0%	600.000	100,0%		0,0%		-	-		-	-
<b>Operacions de capital</b>	<b>5.583.914</b>	<b>7.056.418</b>	<b>2.879.533</b>	<b>40,8%</b>	<b>1.828.279</b>	<b>25,9%</b>	<b>92.864</b>	<b>1,3%</b>	<b>1.917.172</b>	<b>36,2%</b>	<b>-4,6%</b>	<b>366.664</b>	<b>6,9%</b>	<b>-74,7%</b>
8 Actius financers				-		-		-		-	-		-	-
9 Passius financers				-		-		-		-	-		-	-
<b>Operacions financeres</b>	<b>0</b>	<b>0</b>	<b>0</b>	<b>-</b>	<b>0</b>	<b>-</b>	<b>0</b>	<b>-</b>	<b>0</b>	<b>-</b>	<b>-</b>	<b>0</b>	<b>-</b>	<b>-</b>
<b>Despeses Totals</b>	<b>129.349.089</b>	<b>125.715.958</b>	<b>62.810.196</b>	<b>50,0%</b>	<b>59.903.554</b>	<b>47,6%</b>	<b>23.927.204</b>	<b>19,0%</b>	<b>55.107.864</b>	<b>49,9%</b>	<b>8,7%</b>	<b>20.765.180</b>	<b>18,8%</b>	<b>15,2%</b>

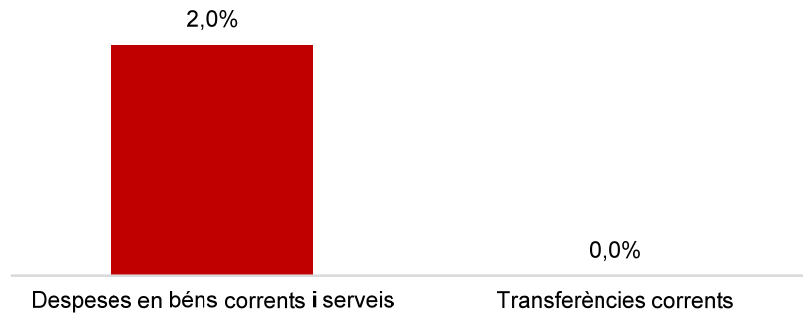
Execució de despeses. Gerència de Recursos  
Resum per capítols

Execució de despeses. Gerència de Persones i Desenvolupament Organitzatiu  
Resum per capítols

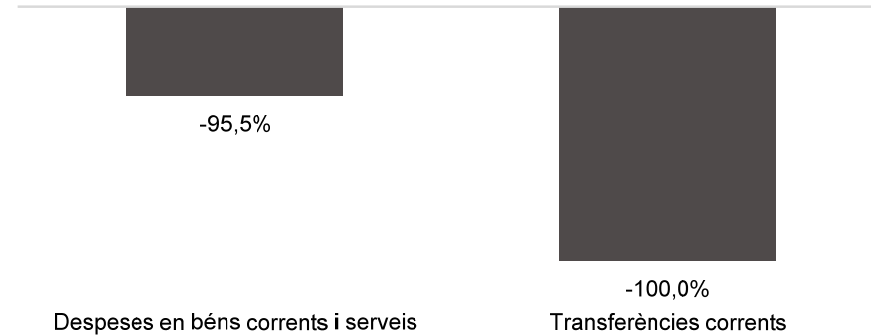
Capítols	2023 P	Març 2023							Març 2022					
	1	2	3	=3/2	4	=4/2	5	=5/2	4'	=4'/2'	=%4/4'	5'	=5'/2'	=%5/5'
	Crèdit inicial	Crèdit Actual	Autoritzat	%	Disposat	%	Obligat	%	Disposat	%	Var. 23/22	Obligat	%	Var. 23/22
1 Despeses de personal	7.773.266	7.873.266	2.413.666	30,7%	2.413.666	30,7%	1.891.248	24,0%	2.007.999	28,4%	20,2%	1.704.629	24,1%	10,9%
2 Despeses en béns corrents i serveis	1.640.542	1.804.679	1.540.126	85,3%	1.528.897	84,7%	35.686	2,0%	2.186.974	92,3%	-30,1%	785.298	33,1%	-95,5%
3 Despeses financeres				-		-		-		-	-		-	-
4 Transferències corrents	383.032	383.032	20.000	5,2%	20.000	5,2%		0,0%	142.063	42,1%	-85,9%	6.925	2,1%	-100,0%
5 Fons de contingència				-		-		-		-	-		-	-
<b>Operacions corrents</b>	<b>9.796.839</b>	<b>10.060.977</b>	<b>3.973.792</b>	<b>39,5%</b>	<b>3.962.562</b>	<b>39,4%</b>	<b>1.926.934</b>	<b>19,2%</b>	<b>4.337.036</b>	<b>44,3%</b>	<b>-8,6%</b>	<b>2.496.852</b>	<b>25,5%</b>	<b>-22,8%</b>
6 Inversions reals				-		-		-		-	-		-	-
7 Transferències de capital				-		-		-		-	-		-	-
<b>Operacions de capital</b>	<b>0</b>	<b>0</b>	<b>0</b>	<b>-</b>	<b>0</b>	<b>-</b>	<b>0</b>	<b>-</b>	<b>0</b>	<b>-</b>	<b>-</b>	<b>0</b>	<b>-</b>	<b>-</b>
8 Actius financers				-		-		-		-	-		-	-
9 Passius financers				-		-		-		-	-		-	-
<b>Operacions financeres</b>	<b>0</b>	<b>0</b>	<b>0</b>	<b>-</b>	<b>0</b>	<b>-</b>	<b>0</b>	<b>-</b>	<b>0</b>	<b>-</b>	<b>-</b>	<b>0</b>	<b>-</b>	<b>-</b>
<b>Despeses Totals</b>	<b>9.796.839</b>	<b>10.060.977</b>	<b>3.973.792</b>	<b>39,5%</b>	<b>3.962.562</b>	<b>39,4%</b>	<b>1.926.934</b>	<b>19,2%</b>	<b>4.337.036</b>	<b>44,3%</b>	<b>-8,6%</b>	<b>2.496.852</b>	<b>25,5%</b>	<b>-22,8%</b>

Execució de despeses. Gerència de Persones i Desenvolupament Organitzatiu  
Resum per capítols

**Despesa Gerència Pers.i Desenv. Org.  
(Cap. 2 i 4) Obligat/Crèdit Actual (%)**



**Despesa Gerència Pers. i Desenv. Org.  
(Cap. 2 i 4) Var. Obligat 23/22 (%)**



**Despesa Gerència Pers. i Desenv. Org.  
(Cap. 6 i 7) Obligat/Crèdit Actual (%)**



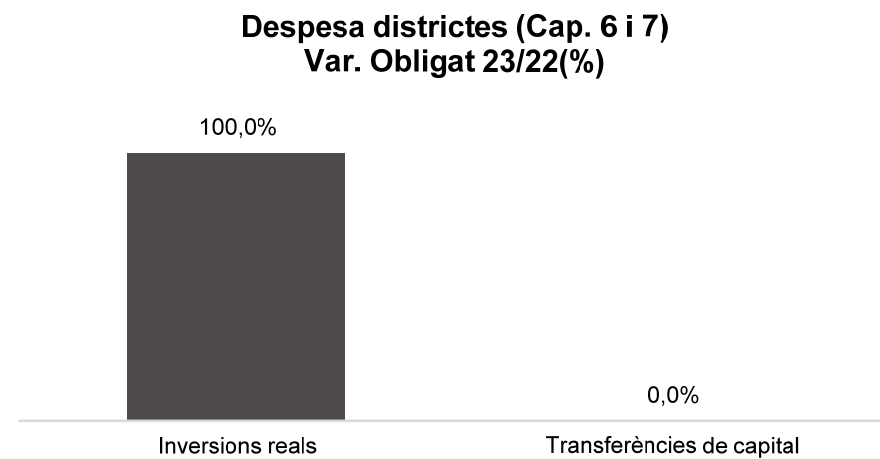
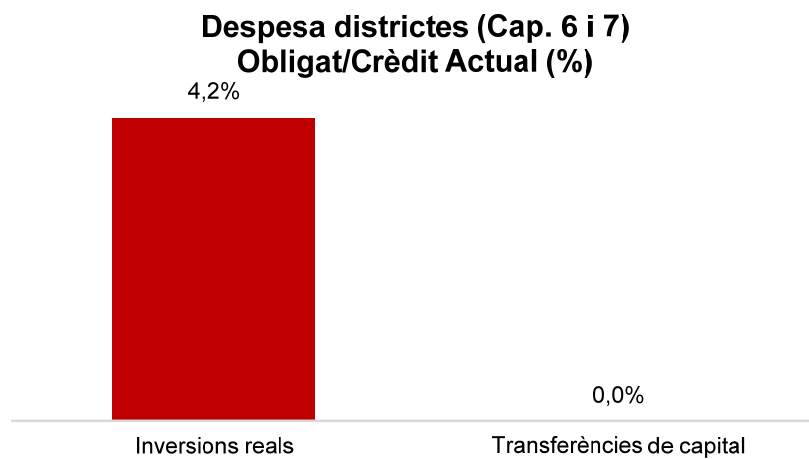
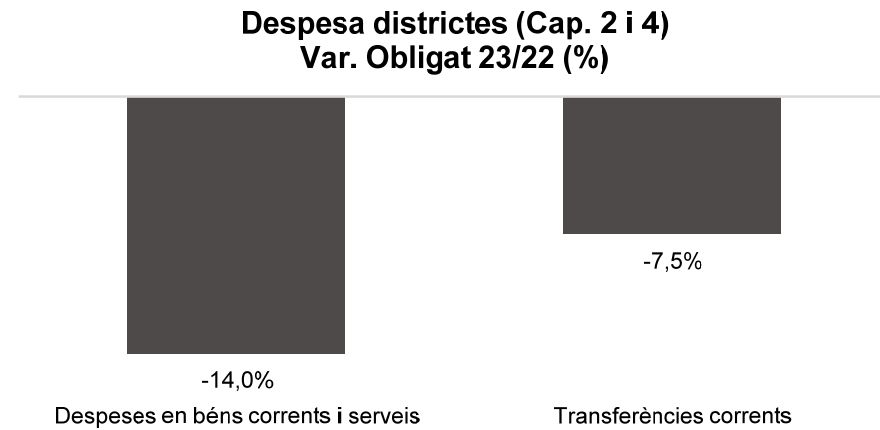
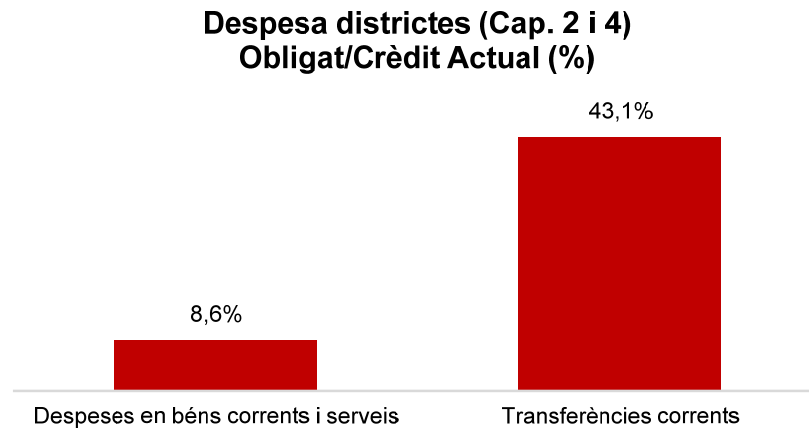
**Despesa Gerència Pers. i Desenv. Org.  
(Cap. 6 i 7) Var. Obligat 23/22 (%)**



Execució de despeses. Districtes  
Resum per capítols

Capítols	2023 P	Març 2023							Març 2022					
	1	2	3	=3/2	4	=4/2	5	=5/2	4'	=4'/2'	=%4/4'	5'	=5'/2'	=%5/5'
	Crèdit inicial	Crèdit Actual	Autoritzat	%	Disposat	%	Obligat	%	Disposat	%	Var. 23/22	Obligat	%	Var. 23/22
1 Despeses de personal	57.694.120	57.889.089	13.315.797	23,0%	13.315.797	23,0%	13.315.797	23,0%	12.153.930	22,2%	9,6%	12.153.930	22,2%	9,6%
2 Despeses en béns corrents i serveis	197.932.260	206.304.773	184.582.853	89,5%	180.280.876	87,4%	17.714.974	8,6%	174.022.623	87,8%	3,6%	20.591.094	10,4%	-14,0%
3 Despeses financeres				-		-		-		-	-		-	-
4 Transferències corrents	101.005.802	101.408.582	99.319.286	97,9%	94.192.548	92,9%	43.728.818	43,1%	94.031.899	93,0%	0,2%	47.266.226	46,7%	-7,5%
5 Fons de contingència				-		-		-		-	-		-	-
<b>Operacions corrents</b>	<b>356.632.182</b>	<b>365.602.444</b>	<b>297.217.936</b>	<b>81,3%</b>	<b>287.789.221</b>	<b>78,7%</b>	<b>74.759.589</b>	<b>20,4%</b>	<b>280.208.453</b>	<b>79,1%</b>	<b>2,7%</b>	<b>80.011.250</b>	<b>22,6%</b>	<b>-6,6%</b>
6 Inversions reals	13.845.837	12.437.345	5.175.746	41,6%	3.554.022	28,6%	528.561	4,2%	2.623.060	12,8%	35,5%	159.515	0,8%	231,4%
7 Transferències de capital		87.150		0,0%		0,0%		0,0%		0,0%	-		0,0%	-
<b>Operacions de capital</b>	<b>13.845.837</b>	<b>12.524.495</b>	<b>5.175.746</b>	<b>41,3%</b>	<b>3.554.022</b>	<b>28,4%</b>	<b>528.561</b>	<b>4,2%</b>	<b>2.623.060</b>	<b>12,7%</b>	<b>35,5%</b>	<b>159.515</b>	<b>0,8%</b>	<b>231,4%</b>
8 Actius financers				-		-		-		-	-		-	-
9 Passius financers				-		-		-		-	-		-	-
<b>Operacions financeres</b>	<b>0</b>	<b>0</b>	<b>0</b>	<b>-</b>	<b>0</b>	<b>-</b>	<b>0</b>	<b>-</b>	<b>0</b>	<b>-</b>	<b>-</b>	<b>0</b>	<b>-</b>	<b>-</b>
<b>Despeses Totals</b>	<b>370.478.019</b>	<b>378.126.939</b>	<b>302.393.682</b>	<b>80,0%</b>	<b>291.343.243</b>	<b>77,0%</b>	<b>75.288.150</b>	<b>19,9%</b>	<b>282.831.512</b>	<b>75,5%</b>	<b>3,0%</b>	<b>80.170.765</b>	<b>21,4%</b>	<b>-6,1%</b>

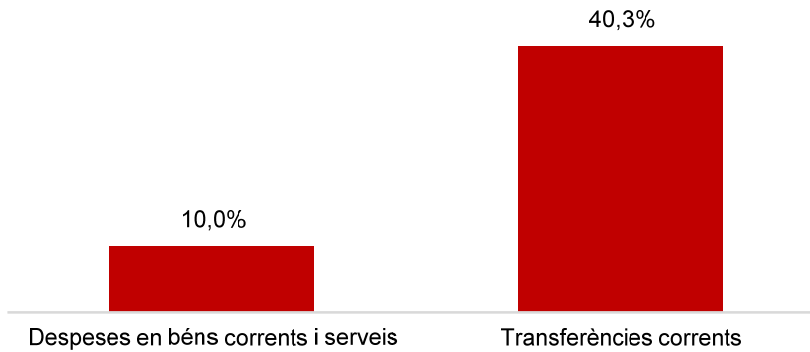
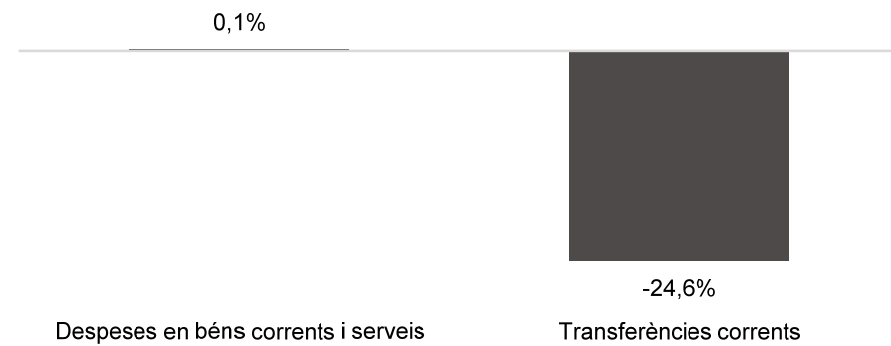
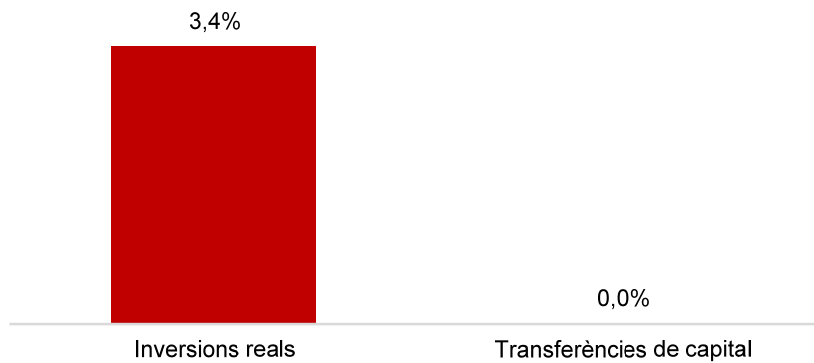
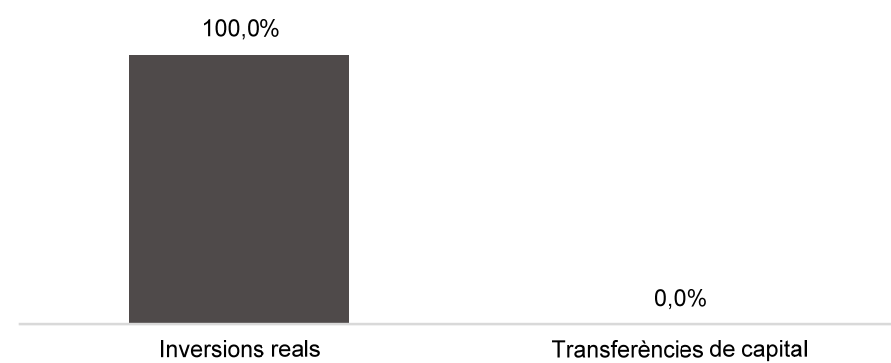
## Execució de despeses. Districtes



Execució de despeses. Districte de Ciutat Vella  
Resum per capítols

Capítols	2023 P	Març 2023							Març 2022					
	1	2	3	=3/2	4	=4/2	5	=5/2	4'	=4'/2'	=%4/4'	5'	=5'/2'	=%5/5'
	Crèdit inicial	Crèdit Actual	Autoritzat	%	Disposat	%	Obligat	%	Disposat	%	Var. 23/22	Obligat	%	Var. 23/22
1 Despeses de personal	6.982.825	7.163.504	1.651.437	23,1%	1.651.437	23,1%	1.651.437	23,1%	1.438.267	22,7%	14,8%	1.438.267	22,7%	14,8%
2 Despeses en béns corrents i serveis	36.609.416	37.120.038	35.149.959	94,7%	34.927.387	94,1%	3.717.959	10,0%	34.315.775	94,2%	1,8%	3.714.117	10,2%	0,1%
3 Despeses financeres				-		-		-		-	-		-	-
4 Transferències corrents	10.442.151	10.531.950	9.993.953	94,9%	9.358.953	88,9%	4.240.461	40,3%	9.203.673	87,8%	1,7%	5.627.117	53,7%	-24,6%
5 Fons de contingència				-		-		-		-	-		-	-
<b>Operacions corrents</b>	<b>54.034.392</b>	<b>54.815.492</b>	<b>46.795.348</b>	<b>85,4%</b>	<b>45.937.776</b>	<b>83,8%</b>	<b>9.609.857</b>	<b>17,5%</b>	<b>44.957.715</b>	<b>84,4%</b>	<b>2,2%</b>	<b>10.779.501</b>	<b>20,2%</b>	<b>-10,9%</b>
6 Inversions reals	1.182.573	1.106.898	510.552	46,1%	420.708	38,0%	38.035	3,4%	102.326	3,9%	311,1%	16.337	0,6%	132,8%
7 Transferències de capital				-		-		-		0,0%	-		0,0%	-
<b>Operacions de capital</b>	<b>1.182.573</b>	<b>1.106.898</b>	<b>510.552</b>	<b>46,1%</b>	<b>420.708</b>	<b>38,0%</b>	<b>38.035</b>	<b>3,4%</b>	<b>102.326</b>	<b>3,6%</b>	<b>311,1%</b>	<b>16.337</b>	<b>0,6%</b>	<b>132,8%</b>
8 Actius financers				-		-		-		-	-		-	-
9 Passius financers				-		-		-		-	-		-	-
<b>Operacions financeres</b>	<b>0</b>	<b>0</b>	<b>0</b>	<b>-</b>	<b>0</b>	<b>-</b>	<b>0</b>	<b>-</b>	<b>0</b>	<b>-</b>	<b>-</b>	<b>0</b>	<b>-</b>	<b>-</b>
<b>Despeses Totals</b>	<b>55.216.964</b>	<b>55.922.390</b>	<b>47.305.900</b>	<b>84,6%</b>	<b>46.358.484</b>	<b>82,9%</b>	<b>9.647.892</b>	<b>17,3%</b>	<b>45.060.041</b>	<b>80,4%</b>	<b>2,9%</b>	<b>10.795.838</b>	<b>19,3%</b>	<b>-10,6%</b>

## Execució de despeses. Districte de Ciutat Vella

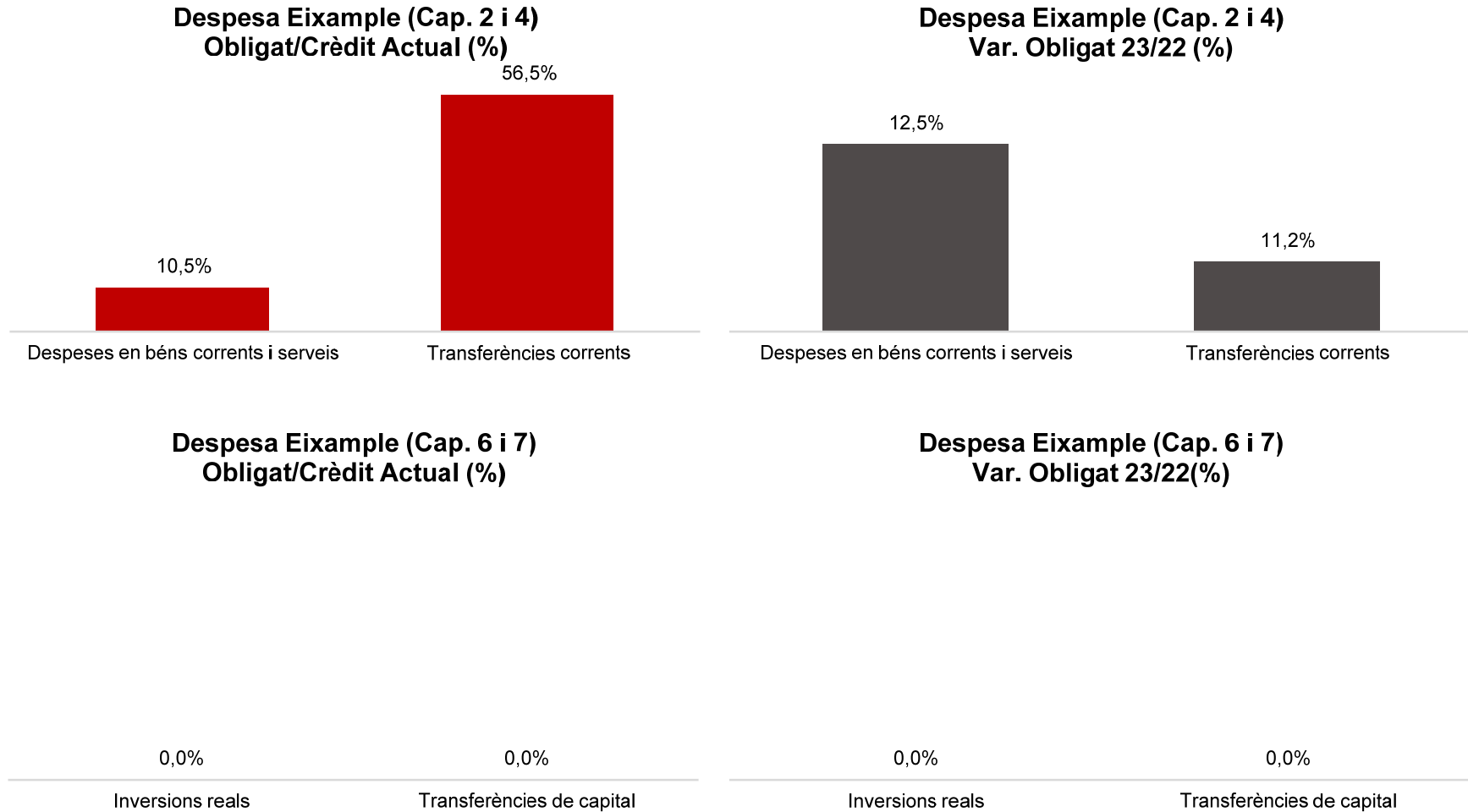
**Despesa Ciutat Vella (Cap. 2 i 4)  
Obligat/Crèdit Actual (%)****Despesa Ciutat Vella (Cap. 2 i 4)  
Var. Obligat 23/22 (%)****Despesa Ciutat Vella (Cap. 6 i 7)  
Obligat/Crèdit Actual (%)****Despesa Ciutat Vella (Cap. 6 i 7)  
Var. Obligat 23/22 (%)**



Execució de despeses. Districte de l'Eixample  
Resum per capítols

Capítols	2023 P	Març 2023							Març 2022					
	1	2	3	=3/2	4	=4/2	5	=5/2	4'	=4'/2'	=%4/4'	5'	=5'/2'	=%5/5'
	Crèdit inicial	Crèdit Actual	Autoritzat	%	Disposat	%	Obligat	%	Disposat	%	Var. 23/22	Obligat	%	Var. 23/22
1 Despeses de personal	7.909.804	7.922.746	1.830.309	23,1%	1.830.309	23,1%	1.830.309	23,1%	1.615.552	21,8%	13,3%	1.615.552	21,8%	13,3%
2 Despeses en béns corrents i serveis	24.091.106	24.819.550	22.222.096	89,5%	21.885.210	88,2%	2.605.827	10,5%	21.617.857	89,4%	1,2%	2.315.859	9,6%	12,5%
3 Despeses financeres				-		-		-		-	-		-	-
4 Transferències corrents	13.469.566	13.576.700	13.159.945	96,9%	12.758.454	94,0%	7.673.022	56,5%	12.994.522	95,6%	-1,8%	6.900.629	50,8%	11,2%
5 Fons de contingència				-		-		-		-	-		-	-
<b>Operacions corrents</b>	<b>45.470.476</b>	<b>46.318.996</b>	<b>37.212.350</b>	<b>80,3%</b>	<b>36.473.974</b>	<b>78,7%</b>	<b>12.109.158</b>	<b>26,1%</b>	<b>36.227.931</b>	<b>80,1%</b>	<b>0,7%</b>	<b>10.832.040</b>	<b>24,0%</b>	<b>11,8%</b>
6 Inversions reals	1.997.580	2.322.580	1.602.557	69,0%	448.344	19,3%		0,0%	151.851	5,2%	195,3%		0,0%	-
7 Transferències de capital				-		-		-		-	-		-	-
<b>Operacions de capital</b>	<b>1.997.580</b>	<b>2.322.580</b>	<b>1.602.557</b>	<b>69,0%</b>	<b>448.344</b>	<b>19,3%</b>	<b>0</b>	<b>0,0%</b>	<b>151.851</b>	<b>5,2%</b>	<b>195,3%</b>	<b>0</b>	<b>0,0%</b>	<b>-</b>
8 Actius financers				-		-		-		-	-		-	-
9 Passius financers				-		-		-		-	-		-	-
<b>Operacions financeres</b>	<b>0</b>	<b>0</b>	<b>0</b>	<b>-</b>	<b>0</b>	<b>-</b>	<b>0</b>	<b>-</b>	<b>0</b>	<b>-</b>	<b>-</b>	<b>0</b>	<b>-</b>	<b>-</b>
<b>Despeses Totals</b>	<b>47.468.056</b>	<b>48.641.576</b>	<b>38.814.907</b>	<b>79,8%</b>	<b>36.922.318</b>	<b>75,9%</b>	<b>12.109.158</b>	<b>24,9%</b>	<b>36.379.782</b>	<b>75,6%</b>	<b>1,5%</b>	<b>10.832.040</b>	<b>22,5%</b>	<b>11,8%</b>

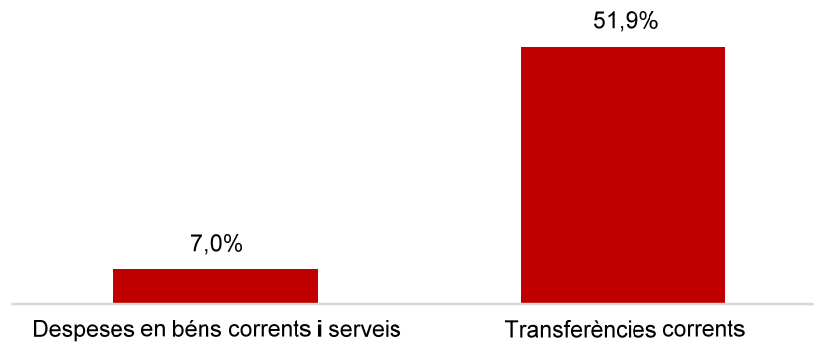
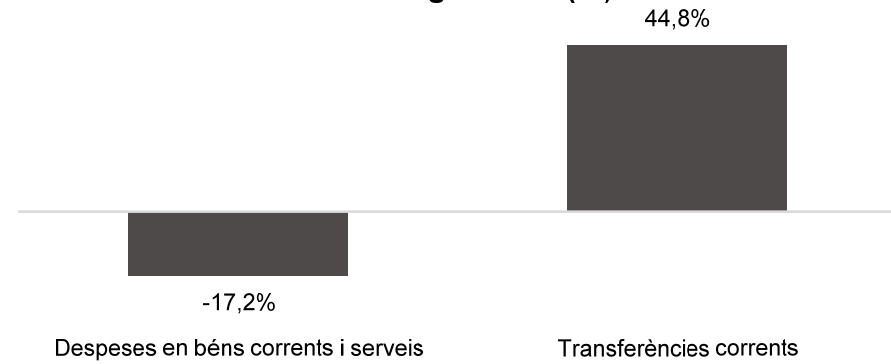
## Execució de despeses. Districte de l'Eixample



Execució de despeses. Districte de Sants-Montjuïc  
Resum per capítols

Capítols	2023 P	Març 2023							Març 2022					
	1	2	3	=3/2	4	=4/2	5	=5/2	4'	=4'/2'	=%4/4'	5'	=5'/2'	=%5/5'
	Crèdit inicial	Crèdit Actual	Autoritzat	%	Disposat	%	Obligat	%	Disposat	%	Var. 23/22	Obligat	%	Var. 23/22
1 Despeses de personal	5.869.270	5.869.270	1.338.440	22,8%	1.338.440	22,8%	1.338.440	22,8%	1.270.469	22,1%	5,4%	1.270.469	22,1%	5,4%
2 Despeses en béns corrents i serveis	21.797.732	23.226.573	20.560.593	88,5%	20.316.716	87,5%	1.626.001	7,0%	19.547.396	88,6%	3,9%	1.964.481	8,9%	-17,2%
3 Despeses financeres				-		-		-		-	-		-	-
4 Transferències corrents	10.991.730	11.035.423	10.904.679	98,8%	10.152.794	92,0%	5.728.515	51,9%	10.165.579	91,8%	-0,1%	3.956.830	35,7%	44,8%
5 Fons de contingència				-		-		-		-	-		-	-
<b>Operacions corrents</b>	<b>38.658.732</b>	<b>40.131.267</b>	<b>32.803.712</b>	<b>81,7%</b>	<b>31.807.950</b>	<b>79,3%</b>	<b>8.692.956</b>	<b>21,7%</b>	<b>30.983.445</b>	<b>79,6%</b>	<b>2,7%</b>	<b>7.191.781</b>	<b>18,5%</b>	<b>20,9%</b>
6 Inversions reals	1.002.436	403.490		0,0%		0,0%		0,0%	1.609	0,1%	-100,0%		0,0%	-
7 Transferències de capital				-		-		-		-	-		-	-
<b>Operacions de capital</b>	<b>1.002.436</b>	<b>403.490</b>	<b>0</b>	<b>0,0%</b>	<b>0</b>	<b>0,0%</b>	<b>0</b>	<b>0,0%</b>	<b>1.609</b>	<b>0,1%</b>	<b>-100,0%</b>	<b>0</b>	<b>0,0%</b>	<b>-</b>
8 Actius financers				-		-		-		-	-		-	-
9 Passius financers				-		-		-		-	-		-	-
<b>Operacions financeres</b>	<b>0</b>	<b>0</b>	<b>0</b>	<b>-</b>	<b>0</b>	<b>-</b>	<b>0</b>	<b>-</b>	<b>0</b>	<b>-</b>	<b>-</b>	<b>0</b>	<b>-</b>	<b>-</b>
<b>Despeses Totals</b>	<b>39.661.168</b>	<b>40.534.756</b>	<b>32.803.712</b>	<b>80,9%</b>	<b>31.807.950</b>	<b>78,5%</b>	<b>8.692.956</b>	<b>21,4%</b>	<b>30.985.054</b>	<b>77,4%</b>	<b>2,7%</b>	<b>7.191.781</b>	<b>18,0%</b>	<b>20,9%</b>

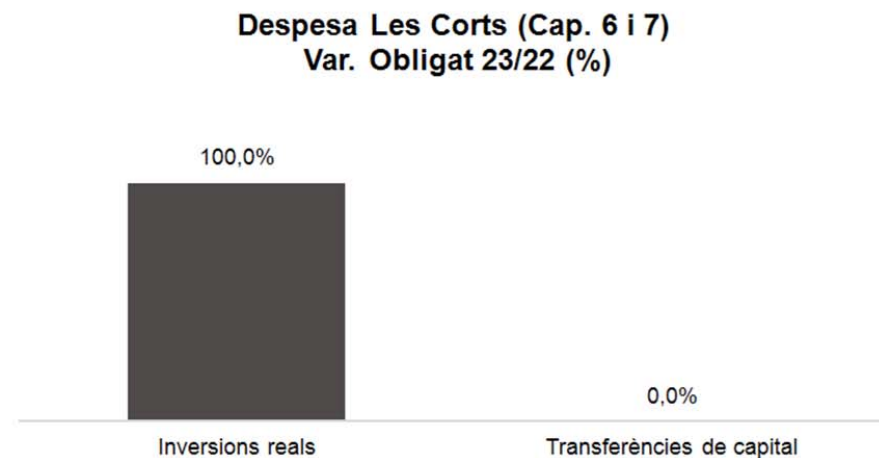
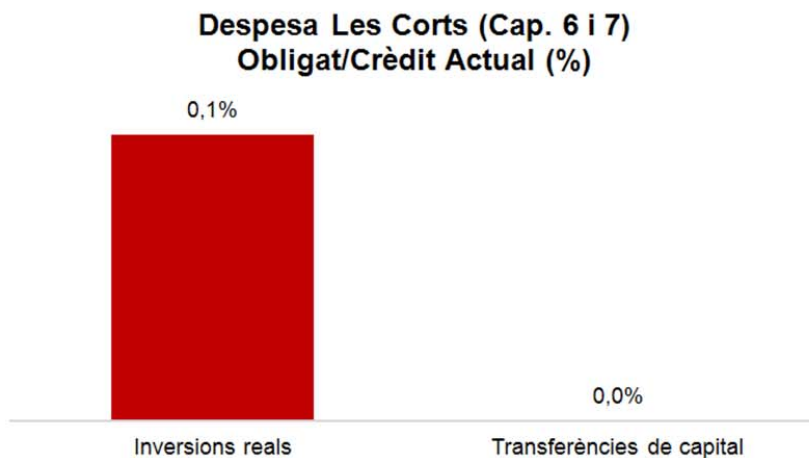
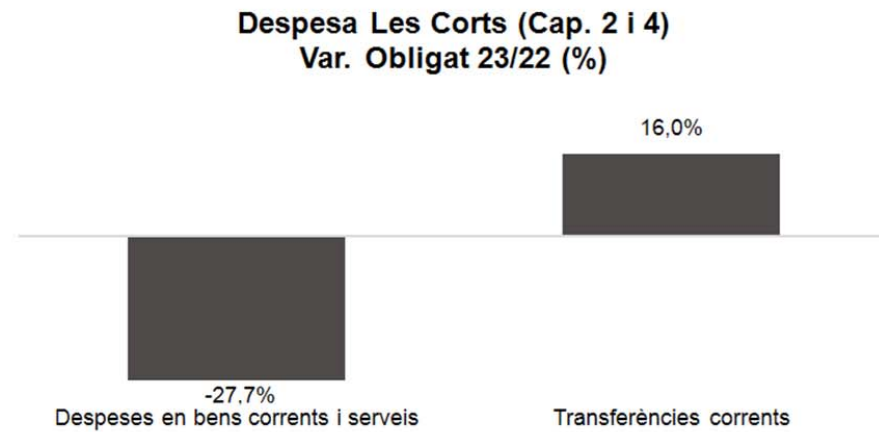
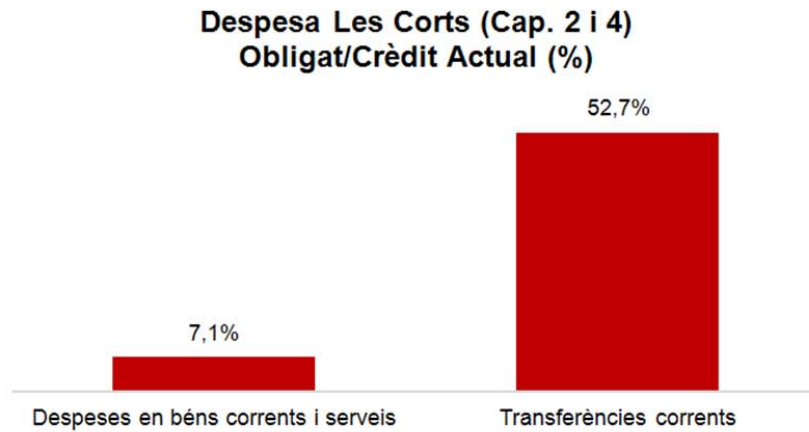
## Execució de despeses. Districte de Sants-Montjuïc

**Despesa Sants-Montjuïc (Cap. 2 i 4)  
Obligat/Crèdit Actual (%)****Despesa Sants-Montjuïc (Cap. 2 i 4)  
Var. Obligat 23/22 (%)****Despesa Sants-Montjuïc (Cap. 6 i 7)  
Obligat/Crèdit Actual (%)****Despesa Sants-Montjuïc (Cap. 6 i 7)  
Var. Obligat 23/22 (%)**

Execució de despeses. Districte de Les Corts  
Resum per capítols

Capítols	2023 P	Març 2023							Març 2022					
	1	2	3	=3/2	4	=4/2	5	=5/2	4'	=4'/2'	=%4/4'	5'	=5'/2'	=%5/5'
	Crèdit inicial	Crèdit Actual	Autoritzat	%	Disposat	%	Obligat	%	Disposat	%	Var. 23/22	Obligat	%	Var. 23/22
1 Despeses de personal	4.354.088	4.354.088	994.896	22,8%	994.896	22,8%	994.896	22,8%	947.537	22,1%	5,0%	947.537	22,1%	5,0%
2 Despeses en béns corrents i serveis	9.608.740	10.152.194	8.987.487	88,5%	8.703.331	85,7%	718.118	7,1%	7.685.098	81,1%	13,2%	993.731	10,5%	-27,7%
3 Despeses financeres				-		-		-		-	-		-	-
4 Transferències corrents	3.807.875	3.815.068	3.530.603	92,5%	3.251.936	85,2%	2.010.336	52,7%	3.333.987	87,1%	-2,5%	1.732.958	45,3%	16,0%
5 Fons de contingència				-		-		-		-	-		-	-
<b>Operacions corrents</b>	<b>17.770.702</b>	<b>18.321.349</b>	<b>13.512.986</b>	<b>73,8%</b>	<b>12.950.163</b>	<b>70,7%</b>	<b>3.723.350</b>	<b>20,3%</b>	<b>11.966.622</b>	<b>68,0%</b>	<b>8,2%</b>	<b>3.674.226</b>	<b>20,9%</b>	<b>1,3%</b>
6 Inversions reals	1.443.261	1.303.558	397.742	30,5%	302.899	23,2%	1.392	0,1%	19.930	3,0%	1419,8%	28	0,0%	4898,7%
7 Transferències de capital				-		-		-		-	-		-	-
<b>Operacions de capital</b>	<b>1.443.261</b>	<b>1.303.558</b>	<b>397.742</b>	<b>30,5%</b>	<b>302.899</b>	<b>23,2%</b>	<b>1.392</b>	<b>0,1%</b>	<b>19.930</b>	<b>3,0%</b>	<b>1419,8%</b>	<b>28</b>	<b>0,0%</b>	<b>4898,7%</b>
8 Actius financers				-		-		-		-	-		-	-
9 Passius financers				-		-		-		-	-		-	-
<b>Operacions financeres</b>	<b>0</b>	<b>0</b>	<b>0</b>	<b>-</b>	<b>0</b>	<b>-</b>	<b>0</b>	<b>-</b>	<b>0</b>	<b>-</b>	<b>-</b>	<b>0</b>	<b>-</b>	<b>-</b>
<b>Despeses Totals</b>	<b>19.213.963</b>	<b>19.624.907</b>	<b>13.910.728</b>	<b>70,9%</b>	<b>13.253.062</b>	<b>67,5%</b>	<b>3.724.742</b>	<b>19,0%</b>	<b>11.986.552</b>	<b>65,7%</b>	<b>10,6%</b>	<b>3.674.254</b>	<b>20,1%</b>	<b>1,4%</b>

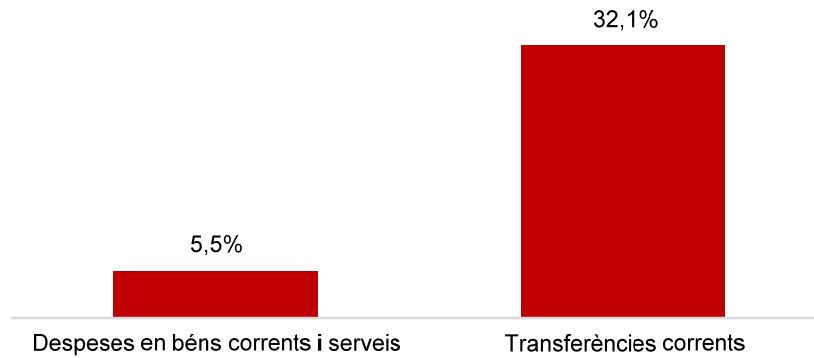
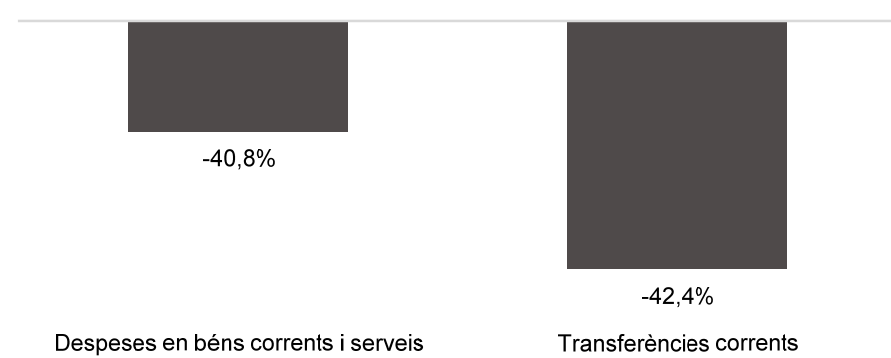
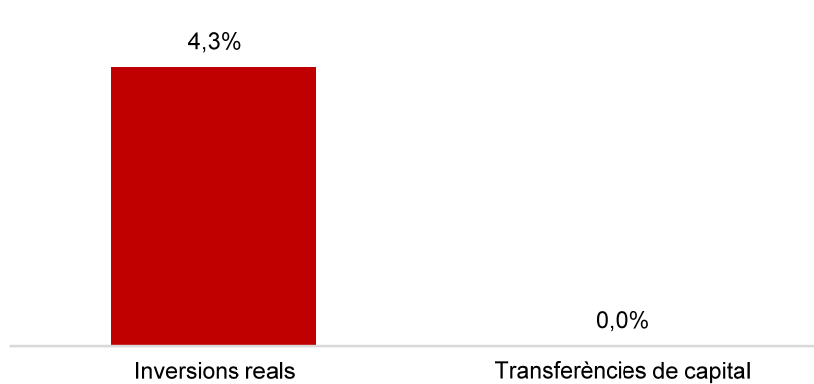
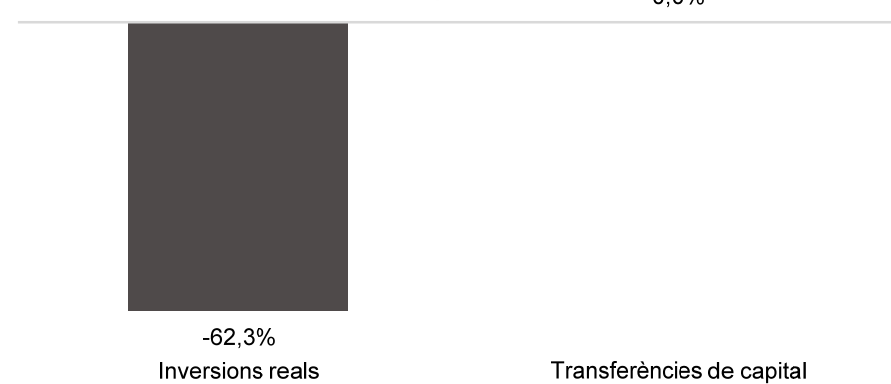
## Execució de despeses. Districte de Les Corts



Execució de despeses. Districte de Sarrià - St. Gervasi  
Resum per capítols

Capítols	2023 P	Març 2023							Març 2022					
	1	2	3	=3/2	4	=4/2	5	=5/2	4'	=4'/2'	=%4/4'	5'	=5'/2'	=%5/5'
	Crèdit inicial	Crèdit Actual	Autoritzat	%	Disposat	%	Obligat	%	Disposat	%	Var. 23/22	Obligat	%	Var. 23/22
1 Despeses de personal	5.382.277	5.382.277	1.281.314	23,8%	1.281.314	23,8%	1.281.314	23,8%	1.126.221	21,8%	13,8%	1.126.221	21,8%	13,8%
2 Despeses en béns corrents i serveis	13.962.503	14.256.465	13.092.117	91,8%	12.559.220	88,1%	789.214	5,5%	12.006.867	86,5%	4,6%	1.333.157	9,6%	-40,8%
3 Despeses financeres				-		-		-		-	-		-	-
4 Transferències corrents	5.059.035	5.064.035	4.914.627	97,0%	4.588.380	90,6%	1.625.982	32,1%	4.499.774	91,2%	2,0%	2.823.660	57,3%	-42,4%
5 Fons de contingència				-		-		-		-	-		-	-
<b>Operacions corrents</b>	<b>24.403.815</b>	<b>24.702.778</b>	<b>19.288.057</b>	<b>78,1%</b>	<b>18.428.913</b>	<b>74,6%</b>	<b>3.696.509</b>	<b>15,0%</b>	<b>17.632.862</b>	<b>73,5%</b>	<b>4,5%</b>	<b>5.283.038</b>	<b>22,0%</b>	<b>-30,0%</b>
6 Inversions reals	1.259.411	589.411	182.901	31,0%	178.747	30,3%	25.383	4,3%	155.351	29,9%	15,1%	67.305	13,0%	-62,3%
7 Transferències de capital				-		-		-		-	-		-	-
<b>Operacions de capital</b>	<b>1.259.411</b>	<b>589.411</b>	<b>182.901</b>	<b>31,0%</b>	<b>178.747</b>	<b>30,3%</b>	<b>25.383</b>	<b>4,3%</b>	<b>155.351</b>	<b>29,9%</b>	<b>15,1%</b>	<b>67.305</b>	<b>13,0%</b>	<b>-62,3%</b>
8 Actius financers				-		-		-		-	-		-	-
9 Passius financers				-		-		-		-	-		-	-
<b>Operacions financeres</b>	<b>0</b>	<b>0</b>	<b>0</b>	<b>-</b>	<b>0</b>	<b>-</b>	<b>0</b>	<b>-</b>	<b>0</b>	<b>-</b>	<b>-</b>	<b>0</b>	<b>-</b>	<b>-</b>
<b>Despeses Totals</b>	<b>25.663.226</b>	<b>25.292.188</b>	<b>19.470.958</b>	<b>77,0%</b>	<b>18.607.660</b>	<b>73,6%</b>	<b>3.721.892</b>	<b>14,7%</b>	<b>17.788.213</b>	<b>72,6%</b>	<b>4,6%</b>	<b>5.350.343</b>	<b>21,8%</b>	<b>-30,4%</b>

## Execució de despeses. Districte de Sarrià - St. Gervasi

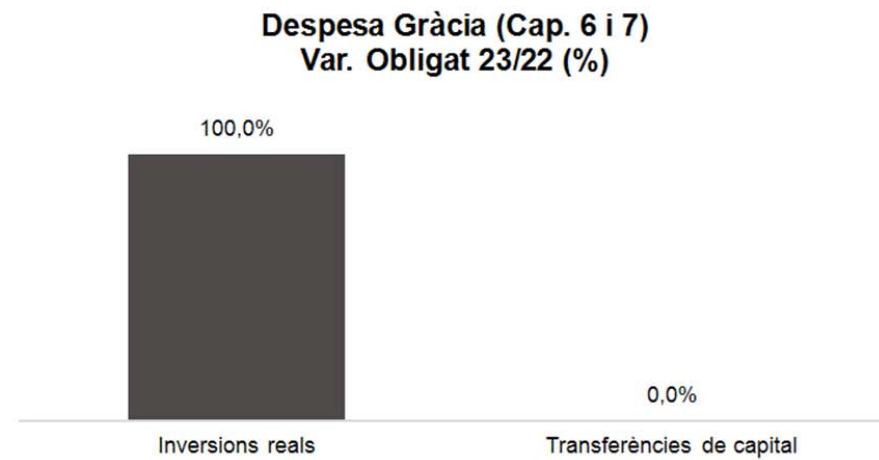
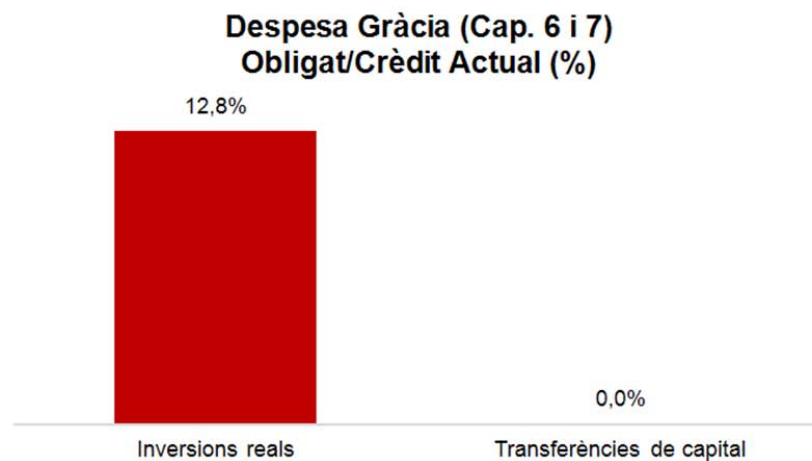
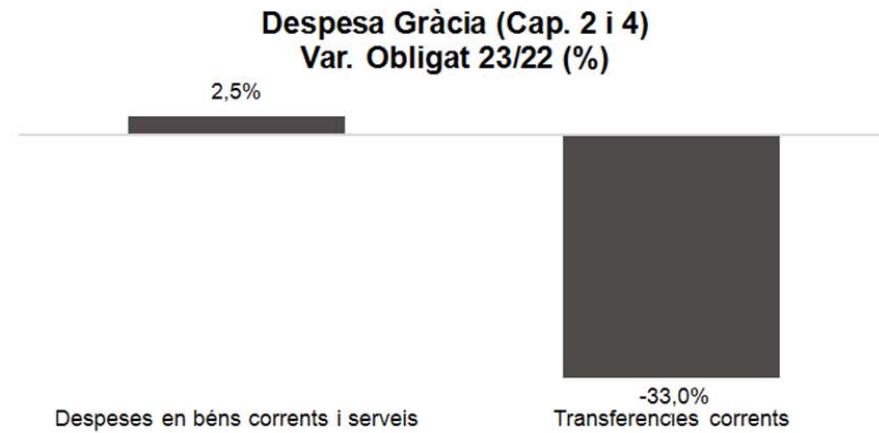
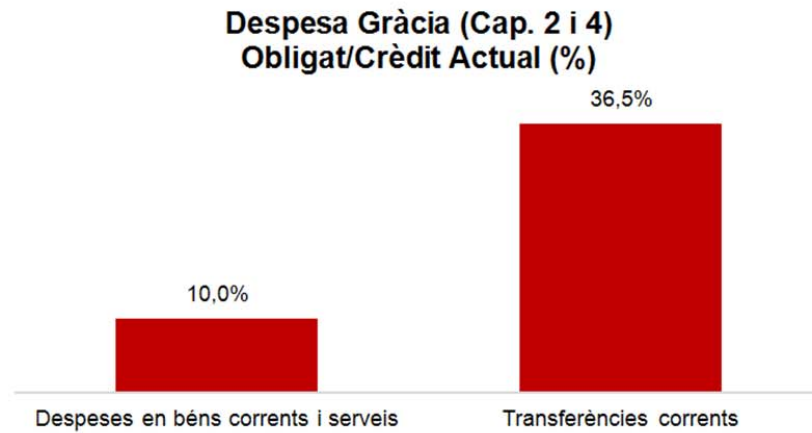
**Despesa Sarrià - St.Gervasi (Cap. 2 i 4)  
Obligat/Crèdit Actual (%)****Despesa Sarrià - St.Gervasi (Cap. 2 i 4)  
Var. Obligat 23/22 (%)****Despesa Sarrià - St.Gervasi (Cap. 6 i 7)  
Obligat/Crèdit Actual (%)****Despesa Sarrià - St.Gervasi (Cap. 6 i 7)  
Var. Obligat 23/22 (%)**



Execució de despeses. Districte de Gràcia  
Resum per capítols

Capítols	2023 P	Març 2023						Març 2022						
	1	2	3	=3/2	4	=4/2	5	=5/2	4'	=4'/2'	=%4/4'	5'	=5'/2'	=%5/5'
	Crèdit inicial	Crèdit Actual	Autoritzat	%	Disposat	%	Obligat	%	Disposat	%	Var. 23/22	Obligat	%	Var. 23/22
1 Despeses de personal	4.987.716	4.987.716	1.164.290	23,3%	1.164.290	23,3%	1.164.290	23,3%	1.051.484	23,1%	10,7%	1.051.484	23,1%	10,7%
2 Despeses en béns corrents i serveis	12.896.560	13.563.558	11.813.721	87,1%	11.119.684	82,0%	1.358.590	10,0%	10.742.026	84,2%	3,5%	1.325.675	10,4%	2,5%
3 Despeses financeres				-		-		-		-	-		-	-
4 Transferències corrents	8.922.964	8.967.964	8.592.838	95,8%	8.309.653	92,7%	3.271.891	36,5%	8.228.299	92,0%	1,0%	4.881.769	54,6%	-33,0%
5 Fons de contingència				-		-		-		-	-		-	-
<b>Operacions corrents</b>	<b>26.807.240</b>	<b>27.519.238</b>	<b>21.570.849</b>	<b>78,4%</b>	<b>20.593.627</b>	<b>74,8%</b>	<b>5.794.771</b>	<b>21,1%</b>	<b>20.021.810</b>	<b>76,2%</b>	<b>2,9%</b>	<b>7.258.928</b>	<b>27,6%</b>	<b>-20,2%</b>
6 Inversions reals	1.253.922	1.132.844	704.754	62,2%	691.162	61,0%	144.746	12,8%	176.249	6,4%	292,1%	24.352	0,9%	494,4%
7 Transferències de capital				-		-		-		-	-		-	-
<b>Operacions de capital</b>	<b>1.253.922</b>	<b>1.132.844</b>	<b>704.754</b>	<b>62,2%</b>	<b>691.162</b>	<b>61,0%</b>	<b>144.746</b>	<b>12,8%</b>	<b>176.249</b>	<b>6,4%</b>	<b>292,1%</b>	<b>24.352</b>	<b>0,9%</b>	<b>494,4%</b>
8 Actius financers				-		-		-		-	-		-	-
9 Passius financers				-		-		-		-	-		-	-
<b>Operacions financeres</b>	<b>0</b>	<b>0</b>	<b>0</b>	<b>-</b>	<b>0</b>	<b>-</b>	<b>0</b>	<b>-</b>	<b>0</b>	<b>-</b>	<b>-</b>	<b>0</b>	<b>-</b>	<b>-</b>
<b>Despeses Totals</b>	<b>28.061.162</b>	<b>28.652.082</b>	<b>22.275.604</b>	<b>77,7%</b>	<b>21.284.789</b>	<b>74,3%</b>	<b>5.939.517</b>	<b>20,7%</b>	<b>20.198.059</b>	<b>69,6%</b>	<b>5,4%</b>	<b>7.283.280</b>	<b>25,1%</b>	<b>-18,4%</b>

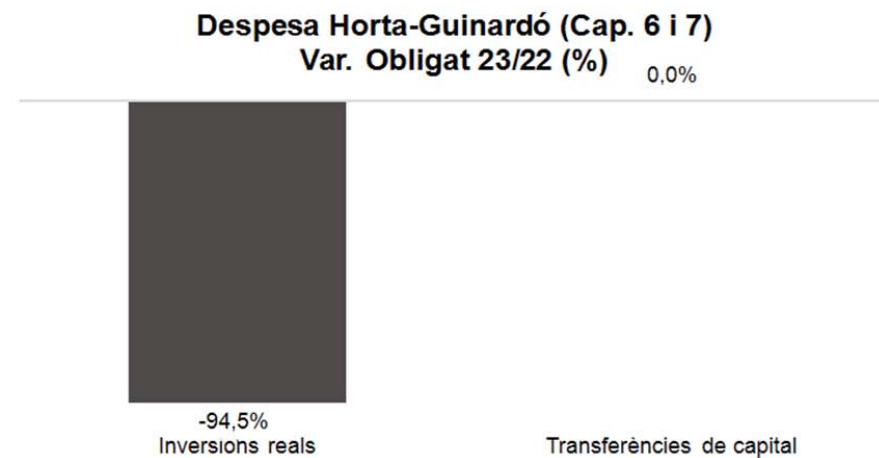
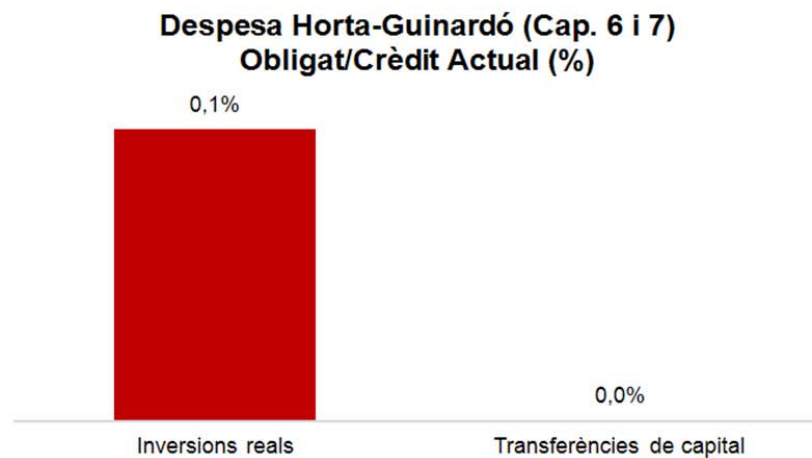
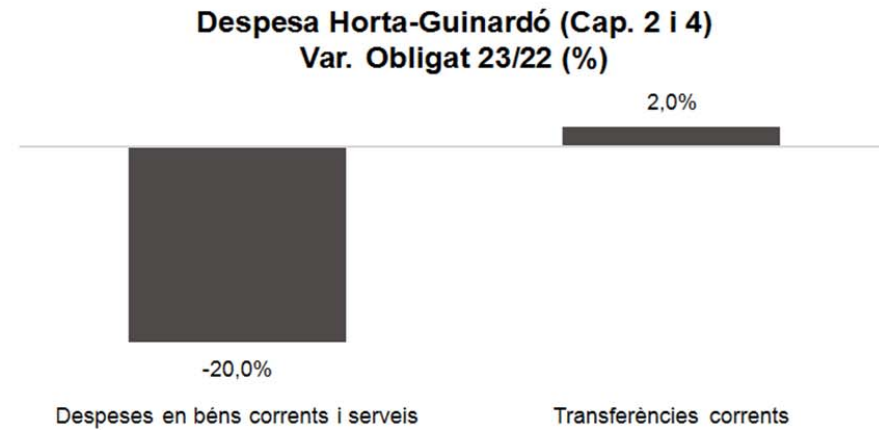
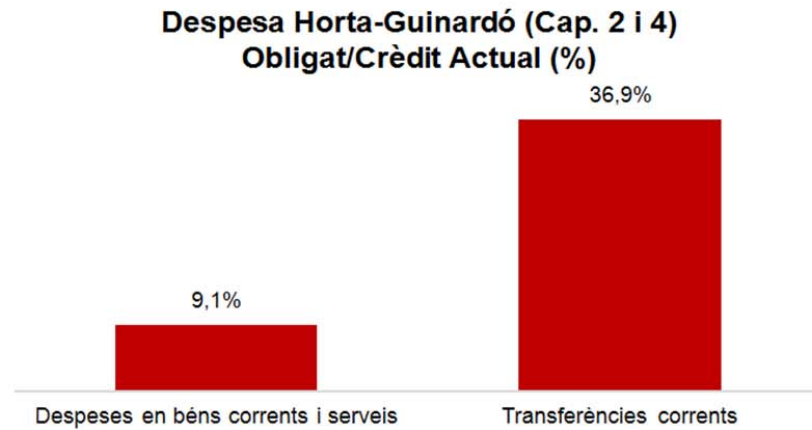
## Execució de despeses. Districte de Gràcia



Execució de despeses. Districte d'Horta-Guinardó  
Resum per capítols

Capítols	2023 P	Març 2023							Març 2022					
	1	2	3	=3/2	4	=4/2	5	=5/2	4'	=4'/2'	=%4/4'	5'	=5'/2'	=%5/5'
	Crèdit inicial	Crèdit Actual	Autoritzat	%	Disposat	%	Obligat	%	Disposat	%	Var. 23/22	Obligat	%	Var. 23/22
1 Despeses de personal	5.469.732	5.469.732	1.218.044	22,3%	1.218.044	22,3%	1.218.044	22,3%	1.141.306	22,0%	6,7%	1.141.306	22,0%	6,7%
2 Despeses en béns corrents i serveis	17.282.982	18.009.427	15.890.906	88,2%	15.363.814	85,3%	1.634.580	9,1%	15.309.509	88,6%	0,4%	2.043.803	11,8%	-20,0%
3 Despeses financeres				-		-		-		-	-		-	-
4 Transferències corrents	11.265.434	11.270.434	11.141.004	98,9%	10.696.004	94,9%	4.163.967	36,9%	10.695.615	94,9%	0,0%	4.083.213	36,2%	2,0%
5 Fons de contingència				-		-		-		-	-		-	-
<b>Operacions corrents</b>	<b>34.018.148</b>	<b>34.749.592</b>	<b>28.249.953</b>	<b>81,3%</b>	<b>27.277.862</b>	<b>78,5%</b>	<b>7.016.592</b>	<b>20,2%</b>	<b>27.146.431</b>	<b>80,5%</b>	<b>0,5%</b>	<b>7.268.321</b>	<b>21,6%</b>	<b>-3,5%</b>
6 Inversions reals	874.598	1.110.598	281.022	25,3%	170.959	15,4%	1.614	0,1%	281.391	10,8%	-39,2%	29.103	1,1%	-94,5%
7 Transferències de capital		87.150		0,0%		0,0%		0,0%		-	-		-	-
<b>Operacions de capital</b>	<b>874.598</b>	<b>1.197.748</b>	<b>281.022</b>	<b>23,5%</b>	<b>170.959</b>	<b>14,3%</b>	<b>1.614</b>	<b>0,1%</b>	<b>281.391</b>	<b>10,8%</b>	<b>-39,2%</b>	<b>29.103</b>	<b>1,1%</b>	<b>-94,5%</b>
8 Actius financers				-		-		-		-	-		-	-
9 Passius financers				-		-		-		-	-		-	-
<b>Operacions financeres</b>	<b>0</b>	<b>0</b>	<b>0</b>	<b>-</b>	<b>0</b>	<b>-</b>	<b>0</b>	<b>-</b>	<b>0</b>	<b>-</b>	<b>-</b>	<b>0</b>	<b>-</b>	<b>-</b>
<b>Despeses Totals</b>	<b>34.892.746</b>	<b>35.947.341</b>	<b>28.530.975</b>	<b>79,4%</b>	<b>27.448.820</b>	<b>76,4%</b>	<b>7.018.206</b>	<b>19,5%</b>	<b>27.427.822</b>	<b>75,5%</b>	<b>0,1%</b>	<b>7.297.424</b>	<b>20,1%</b>	<b>-3,8%</b>

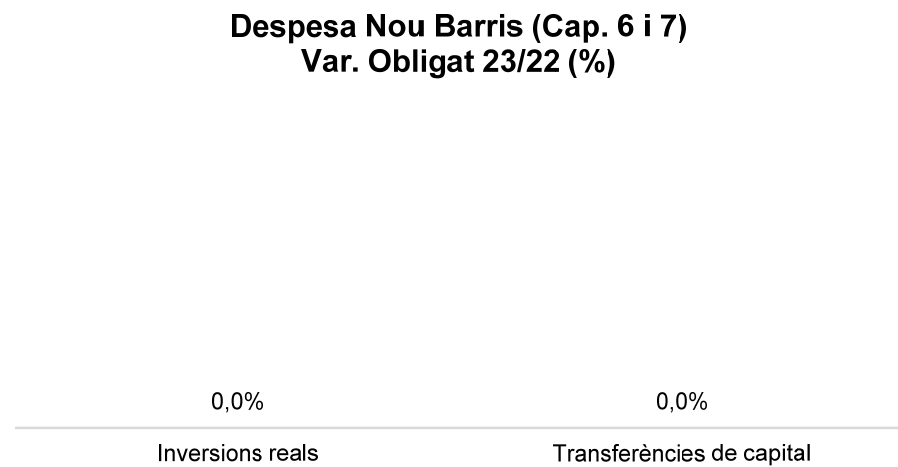
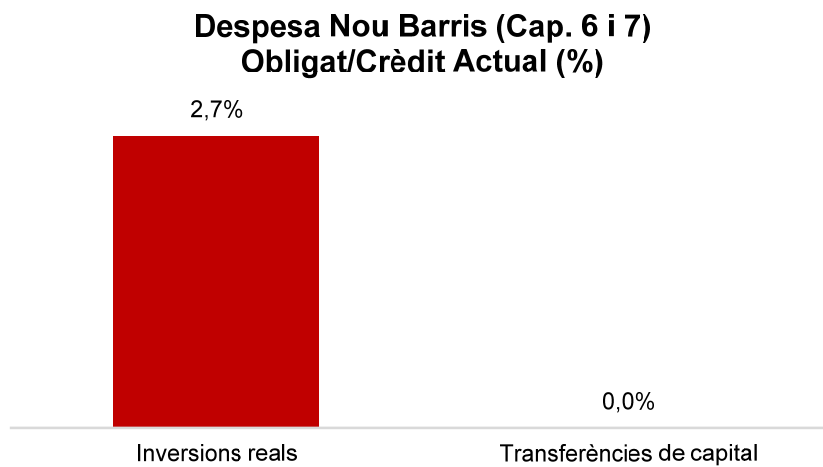
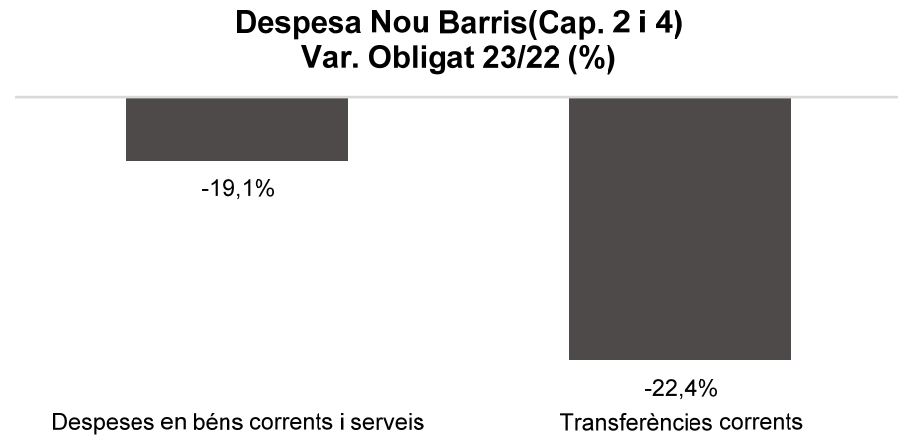
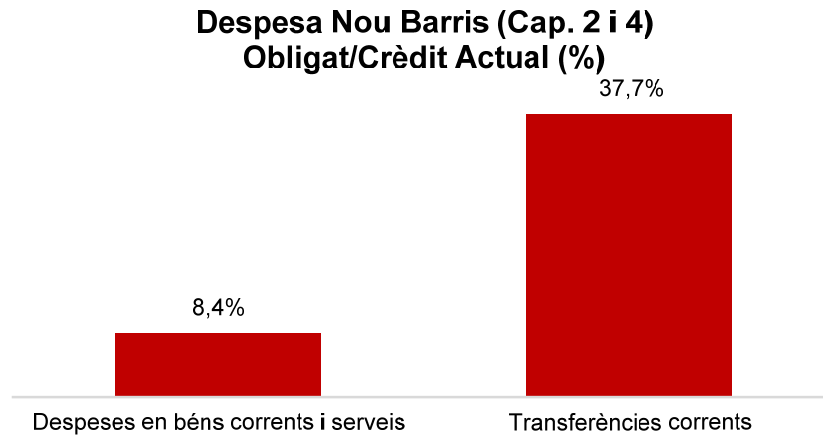
## Execució de despeses. Districte d'Horta-Guinardó



Execució de despeses. Districte de Nou Barris  
Resum per capítols

Capítols	2023 P	Març 2023							Març 2022					
	1	2	3	=3/2	4	=4/2	5	=5/2	4'	=4'/2'	=%4/4'	5'	=5'/2'	=%5/5'
	Crèdit inicial	Crèdit Actual	Autoritzat	%	Disposat	%	Obligat	%	Disposat	%	Var. 23/22	Obligat	%	Var. 23/22
1 Despeses de personal	5.729.206	5.729.206	1.315.263	23,0%	1.315.263	23,0%	1.315.263	23,0%	1.175.753	21,6%	11,9%	1.175.753	21,6%	11,9%
2 Despeses en béns corrents i serveis	17.984.124	19.331.673	16.708.946	86,4%	15.751.705	81,5%	1.629.766	8,4%	15.190.535	83,3%	3,7%	2.013.548	11,0%	-19,1%
3 Despeses financeres				-		-		-		-	-		-	-
4 Transferències corrents	13.376.881	13.398.841	13.386.779	99,9%	12.777.878	95,4%	5.057.841	37,7%	12.871.564	95,4%	-0,7%	6.516.104	48,3%	-22,4%
5 Fons de contingència				-		-		-		-	-		-	-
<b>Operacions corrents</b>	<b>37.090.211</b>	<b>38.459.719</b>	<b>31.410.988</b>	<b>81,7%</b>	<b>29.844.846</b>	<b>77,6%</b>	<b>8.002.871</b>	<b>20,8%</b>	<b>29.237.852</b>	<b>78,6%</b>	<b>2,1%</b>	<b>9.705.405</b>	<b>26,1%</b>	<b>-17,5%</b>
6 Inversions reals	1.926.496	1.908.162	747.483	39,2%	747.483	39,2%	51.090	2,7%	1.348.278	35,6%	-44,6%		0,0%	-
7 Transferències de capital				-		-		-		-	-		-	-
<b>Operacions de capital</b>	<b>1.926.496</b>	<b>1.908.162</b>	<b>747.483</b>	<b>39,2%</b>	<b>747.483</b>	<b>39,2%</b>	<b>51.090</b>	<b>2,7%</b>	<b>1.348.278</b>	<b>35,6%</b>	<b>-44,6%</b>	<b>0</b>	<b>0,0%</b>	<b>-</b>
8 Actius financers				-		-		-		-	-		-	-
9 Passius financers				-		-		-		-	-		-	-
<b>Operacions financeres</b>	<b>0</b>	<b>0</b>	<b>0</b>	<b>-</b>	<b>0</b>	<b>-</b>	<b>0</b>	<b>-</b>	<b>0</b>	<b>-</b>	<b>-</b>	<b>0</b>	<b>-</b>	<b>-</b>
<b>Despeses Totals</b>	<b>39.016.707</b>	<b>40.367.882</b>	<b>32.158.471</b>	<b>79,7%</b>	<b>30.592.328</b>	<b>75,8%</b>	<b>8.053.961</b>	<b>20,0%</b>	<b>30.586.130</b>	<b>74,7%</b>	<b>0,0%</b>	<b>9.705.405</b>	<b>23,7%</b>	<b>-17,0%</b>

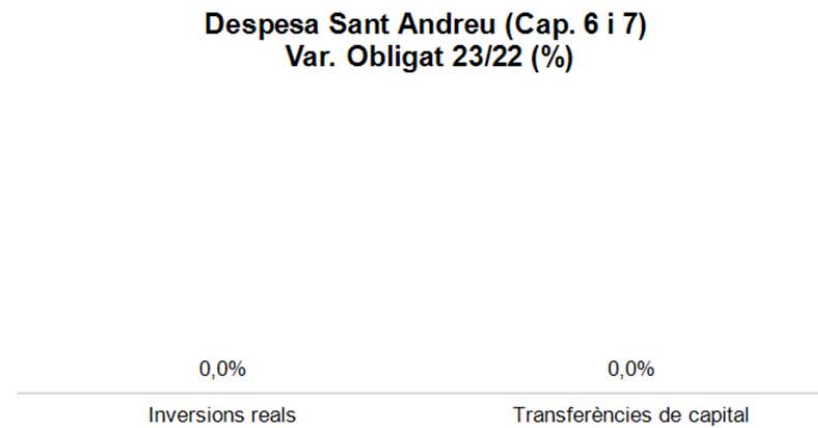
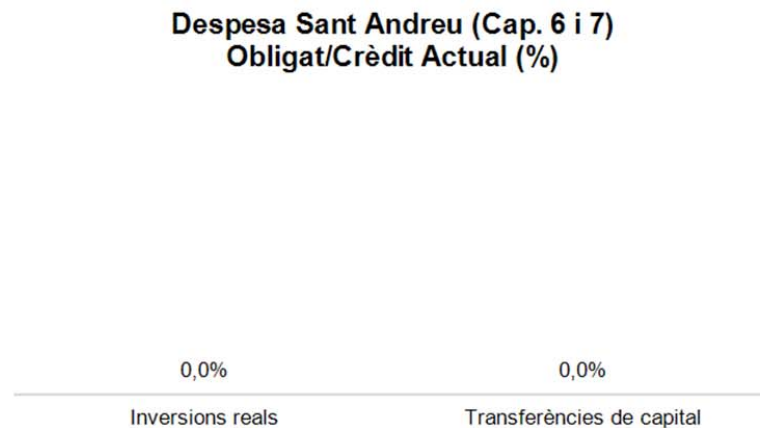
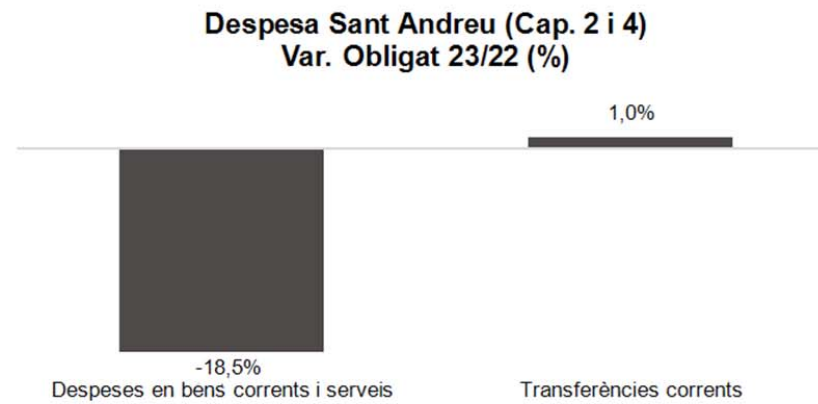
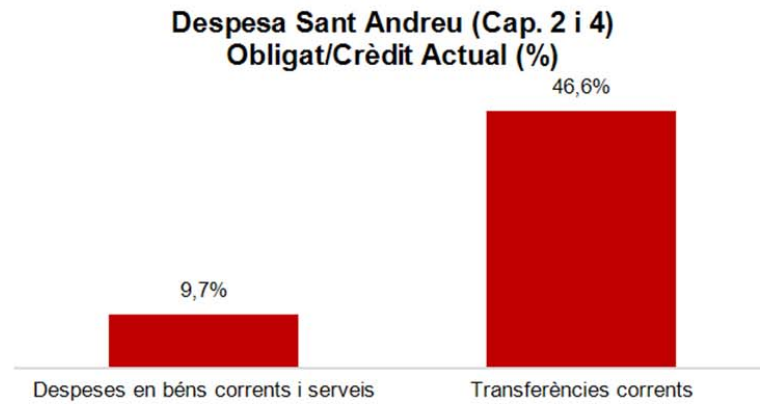
## Execució de despeses. Districte de Nou Barris



Execució de despeses. Districte de Sant Andreu  
Resum per capítols

Capítols	2023 P	Març 2023							Març 2022					
	1	2	3	=3/2	4	=4/2	5	=5/2	4'	=4'/2'	=%4/4'	5'	=5'/2'	=%5/5'
	Crèdit inicial	Crèdit Actual	Autoritzat	%	Disposat	%	Obligat	%	Disposat	%	Var. 23/22	Obligat	%	Var. 23/22
1 Despeses de personal	5.295.234	5.296.581	1.235.049	23,3%	1.235.049	23,3%	1.235.049	23,3%	1.102.545	22,2%	12,0%	1.102.545	22,2%	12,0%
2 Despeses en béns corrents i serveis	17.962.718	18.921.121	15.540.502	82,1%	15.312.806	80,9%	1.831.703	9,7%	14.292.643	78,6%	7,1%	2.247.531	12,4%	-18,5%
3 Despeses financeres				-		-		-		-	-		-	-
4 Transferències corrents	8.400.304	8.405.304	8.385.323	99,8%	7.741.043	92,1%	3.915.715	46,6%	7.635.158	91,7%	1,4%	3.875.095	46,5%	1,0%
5 Fons de contingència				-		-		-		-	-		-	-
<b>Operacions corrents</b>	<b>31.658.256</b>	<b>32.623.007</b>	<b>25.160.874</b>	<b>77,1%</b>	<b>24.288.898</b>	<b>74,5%</b>	<b>6.982.466</b>	<b>21,4%</b>	<b>23.030.346</b>	<b>73,2%</b>	<b>5,5%</b>	<b>7.225.171</b>	<b>23,0%</b>	<b>-3,4%</b>
6 Inversions reals	1.450.465	1.310.753	91.150	7,0%	15.772	1,2%		0,0%	7.703	0,7%	104,7%		0,0%	-
7 Transferències de capital				-		-		-		-	-		-	-
<b>Operacions de capital</b>	<b>1.450.465</b>	<b>1.310.753</b>	<b>91.150</b>	<b>7,0%</b>	<b>15.772</b>	<b>1,2%</b>	<b>0</b>	<b>0,0%</b>	<b>7.703</b>	<b>0,7%</b>	<b>104,7%</b>	<b>0</b>	<b>0,0%</b>	<b>-</b>
8 Actius financers				-		-		-		-	-		-	-
9 Passius financers				-		-		-		-	-		-	-
<b>Operacions financeres</b>	<b>0</b>	<b>0</b>	<b>0</b>	<b>-</b>	<b>0</b>	<b>-</b>	<b>0</b>	<b>-</b>	<b>0</b>	<b>-</b>	<b>-</b>	<b>0</b>	<b>-</b>	<b>-</b>
<b>Despeses Totals</b>	<b>33.108.721</b>	<b>33.933.760</b>	<b>25.252.023</b>	<b>74,4%</b>	<b>24.304.670</b>	<b>71,6%</b>	<b>6.982.466</b>	<b>20,6%</b>	<b>23.038.049</b>	<b>70,7%</b>	<b>5,5%</b>	<b>7.225.171</b>	<b>22,2%</b>	<b>-3,4%</b>

## Execució de despeses. Districte de Sant Andreu





Execució de despeses. Districte de Sant Martí  
Resum per capítols

Capítols	2023 P	Març 2023							Març 2022					
	1	2	3	=3/2	4	=4/2	5	=5/2	4'	=4'/2'	=%4/4'	5'	=5'/2'	=%5/5'
	Crèdit inicial	Crèdit Actual	Autoritzat	%	Disposat	%	Obligat	%	Disposat	%	Var. 23/22	Obligat	%	Var. 23/22
1 Despeses de personal	5.713.970	5.713.970	1.286.756	22,5%	1.286.756	22,5%	1.286.756	22,5%	1.284.797	22,5%	0,2%	1.284.797	22,5%	0,2%
2 Despeses en béns corrents i serveis	25.736.379	26.904.174	24.616.528	91,5%	24.341.003	90,5%	1.803.216	6,7%	23.314.916	91,0%	4,4%	2.639.193	10,3%	-31,7%
3 Despeses financeres				-		-		-		-	-		-	-
4 Transferències corrents	15.269.863	15.342.863	15.309.535	99,8%	14.557.454	94,9%	6.041.087	39,4%	14.403.726	94,7%	1,1%	6.868.850	45,2%	-12,1%
5 Fons de contingència				-		-		-		-	-		-	-
<b>Operacions corrents</b>	<b>46.720.212</b>	<b>47.961.007</b>	<b>41.212.819</b>	<b>85,9%</b>	<b>40.185.212</b>	<b>83,8%</b>	<b>9.131.059</b>	<b>19,0%</b>	<b>39.003.440</b>	<b>83,8%</b>	<b>3,0%</b>	<b>10.792.839</b>	<b>23,2%</b>	<b>-15,4%</b>
6 Inversions reals	1.455.094	1.249.050	657.585	52,6%	577.949	46,3%	266.300	21,3%	378.371	16,5%	52,7%	22.390	1,0%	1089,3%
7 Transferències de capital				-		-		-		-	-		-	-
<b>Operacions de capital</b>	<b>1.455.094</b>	<b>1.249.050</b>	<b>657.585</b>	<b>52,6%</b>	<b>577.949</b>	<b>46,3%</b>	<b>266.300</b>	<b>21,3%</b>	<b>378.371</b>	<b>16,5%</b>	<b>52,7%</b>	<b>22.390</b>	<b>1,0%</b>	<b>1089,3%</b>
8 Actius financers				-		-		-		-	-		-	-
9 Passius financers				-		-		-		-	-		-	-
<b>Operacions financeres</b>	<b>0</b>	<b>0</b>	<b>0</b>	<b>-</b>	<b>0</b>	<b>-</b>	<b>0</b>	<b>-</b>	<b>0</b>	<b>-</b>	<b>-</b>	<b>0</b>	<b>-</b>	<b>-</b>
<b>Despeses Totals</b>	<b>48.175.306</b>	<b>49.210.057</b>	<b>41.870.404</b>	<b>85,1%</b>	<b>40.763.161</b>	<b>82,8%</b>	<b>9.397.359</b>	<b>19,1%</b>	<b>39.381.811</b>	<b>80,6%</b>	<b>3,5%</b>	<b>10.815.230</b>	<b>22,1%</b>	<b>-13,1%</b>

## Execució de despeses. Districte de Sant Martí

