

# Pressupost 2020

---

**Informe mensual d'execució pressupostària**

**octubre 2020**



## ÍNDEX

Resum executiu .....	4
Indicadors.....	7
Execució d'ingressos. Ajuntament de Barcelona .....	8
Resum per capítols.....	8
Execució d'ingressos. Ajuntament de Barcelona.....	9
Execució d'ingressos corrents. Ajuntament de Barcelona.....	10
Execució ingressos de capital. Ajuntament de Barcelona.....	13
Execució ingressos financers. Ajuntament de Barcelona .....	13
Detall per conceptes .....	13
Execució d'ingressos corrents. Ajuntament de Barcelona.....	14
Execució d'ingressos de capital. Ajuntament de Barcelona .....	14
Execució de despeses. Ajuntament de Barcelona.....	15
Execució de despeses corrents. Ajuntament de Barcelona .....	17
Execució de despeses. Ajuntament de Barcelona.....	22
Execució de despeses.....	34
Execució de despeses. Ajuntament de Barcelona.....	35
Execució de despeses. Sectors.....	36
Execució de despeses. Gerència Municipal i Coordinació Territorial i Proximitat .....	38
Execució de despeses. Àrea Drets Socials, Just. Global, Feminis. i LGTBI.....	40
Execució de despeses. Àrea Agenda 2030, Transició Digital i Esports.....	42
Execució de despeses. Àrea Seguretat i Prevenció .....	44
Execució de despeses. Àrea d'Ecologia Urbana .....	46
Execució de despeses. Àrea Economia, Recursos i Promoció Econòmica.....	48
Execució de despeses. Àrea de Cultura, Educació, Ciència i Comunitat .....	50
Execució de despeses. Gerència Municipal.....	52
Execució de despeses. Gerència de Coordinació Territorial i Proximitat .....	54
Execució de despeses. Gerència d'Àrea Drets Socials, Just. Global, Feminis. i LGTBI .....	56
Execució de despeses. Gerència d'Habitatge .....	58
Execució de despeses. Gerència d'Àrea Agenda 2030, Transició Digital i Esports .....	60
Execució de despeses. Gerència de Innovació i Transició Digital.....	62
Execució de despeses. Gerència d'Àrea d'Ecologia Urbana.....	64
Execució de despeses. Gerència de Medi Ambient i Serveis Urbans.....	66
Execució de despeses. Gerència d'Urbanisme.....	68
Execució de despeses. Gerència de Mobilitat i Infraestructures .....	70
Execució de despeses. Gerència de l'Arquitecte en Cap.....	72
Execució de despeses. Gerència d'Àrea Economia, Recursos i Promoció Econòmica .....	74



<b>Execució de despeses. Gerència de Pressupostos i Hisenda.....</b>	<b>76</b>
<b>Execució de despeses. Serveis Centrals.....</b>	<b>78</b>
<b>Execució de despeses. Gerència de Recursos.....</b>	<b>80</b>
<b>Execució de despeses. Gerència de Persones i Desenvolupament Organitzatiu.....</b>	<b>82</b>
<b>Execució de despeses. Districtes .....</b>	<b>84</b>



# Resum executiu.

## Pressupost 2020

### Anàlisi d'execució pressupostària a octubre

*Totes les dades que es mostren a continuació corresponen a la comptabilitat pressupostària (sense ajustos SEC : sistema europeu de comptes).*

#### **Indicadors**

Amb la comptabilitat tancada al mes d'octubre els **ingressos corrents liquidats** representen el 76,0% de la previsió anual (vs. 80,8% a octubre de 2019). Si s'analitzen les dades en valor absolut, l'import liquidat és un 2,2% superior al d'un any abans (46,1M).

Quant a les **despeses corrents obligades**, representen el 70,1% del crèdit actual (vs. 74,5% a octubre de 2019). En valor absolut, l'import obligat és un 4,8% superior al d'un any abans (78,7M).

L'**estalvi brut** al mes d'octubre representa el 18,4% dels ingressos corrents liquidats. En valor absolut, l'import és inferior al d'un any abans.

#### **Ingressos**

Els **impostos locals** presenten un grau d'execució del 79,5% en relació a la previsió anual (vs. 77,2% a octubre de 2019). En valor absolut, la liquidació d'impostos locals és un 1,6% superior a la d'octubre de 2019 (13,4M).

La **Participació en Tributs de l'Estat** es liquida mensualment com 1/12 part de la previsió anual.

Les **taxes i altres ingressos** presenten un grau d'execució del 69,9% en relació a la previsió anual (vs. 83,0% a octubre de 2019). En valor absolut, l'import liquidat és un 9,1% superior al d'un any abans (20,5M).

Les **transferències corrents (exclòs FCF)** presenten un grau d'execució del 73,5% en relació a la previsió anual (vs. 74,8% a octubre de 2019). En valor absolut, la liquidació és un 3,9% superior a la d'un any abans (2,8M).

Els **ingressos patrimonials** presenten un grau d'execució a octubre del 36,7% (vs. 61,3% a octubre de 2019). En termes absoluts, l'import liquidat és un 56,9% inferior al d'un any abans (18,9M).

Els **ingressos de capital** presenten un grau d'execució a octubre del 26,9% (vs. 67,0% a octubre del 2019). En valor absolut, la liquidació és inferior en 8,8M a la d'un any abans.



Quant als **ingressos per operacions financeres (sense incloure romanents de tresoreria)** presenten un grau d'execució a octubre del 26,2% (vs. 1,0% a octubre del 2019).

En general, els **ingressos** amb més pes respecte a les previsions inicials totals són **Transferències corrents** i **Impostos directes**, amb un 40,0% i un 35,3% respectivament, seguits de **Taxes, preus públics i altres ingressos** que suposen un 11,6% del total d'ingressos previst. Al llarg de l'execució del pressupost a octubre de 2020, el capítol de **Transferències corrents** ha tingut un pes del 43,1% sobre el total d'ingressos liquidats, els ingressos per **Impostos directes** han representat un 39,1% i els ingressos per **Taxes, preus públics i altres ingressos** han suposat un 11,2% dels ingressos liquidats totals.

### **Despeses**

Les **despeses de personal** presenten un grau d'execució del 77,6% en relació a la previsió anual (vs. el 80,7% a octubre de 2019). En valor absolut, la liquidació és un 1,6% superior a la de fa un any (5,3M).

Les **despeses en béns corrents i serveis** presenten un grau d'execució del 54,3% en relació a la previsió anual (vs. el 63,0% a octubre de l'any anterior). En valor absolut, la liquidació és un 7,5% inferior respecte la de octubre de 2019 (28,1M).

Les **despeses financeres** presenten un grau d'execució del 74,3% en relació a la previsió anual (vs. 73,7% a octubre de 2019). En valor absolut, la liquidació és un 14,8% superior a la de octubre de 2019 (1,8M).

Les **transferències corrents** presenten un grau d'execució del 77,7% en relació a la previsió anual (vs. 78,1% a octubre de 2019). La liquidació en valor absolut és un 10,7% superior a la de l'any passat (99,7M).

Quant a les **despeses de capital** presenten un grau d'execució del 27,7% en relació a la previsió anual (vs. 61,6% a octubre de 2019). La liquidació en valor absolut és un 45,1% inferior a la de l'any passat (99,0M).

Quant a les **despeses per operacions financeres**, el grau d'execució és del 73,7% (vs. 79,9% a octubre de 2019). En valor absolut, la liquidació és un 19,9% superior a la de 2019. La previsió d'amortitzacions anual varia cada any.

En general, les **despeses** amb més pes respecte als crèdits inicials totals són, en aquest ordre, **Transferències corrents** (40,3%), **Despeses en béns corrents i serveis** (21,2%), **Inversions reals** (16,1%) i les **Despeses de personal** (14,2%). Al llarg de l'execució del pressupost a octubre de 2020, el capítol de **Transferències corrents** ha tingut un pes del 52,8% sobre el total de despesa obligada, la **Despeses en béns corrents i serveis** ha representat un 17,8%, la despesa en **Inversions reals** ha suposat un 5,1% i les **Despeses de personal** han suposat un 17,4% de la despesa total obligada.

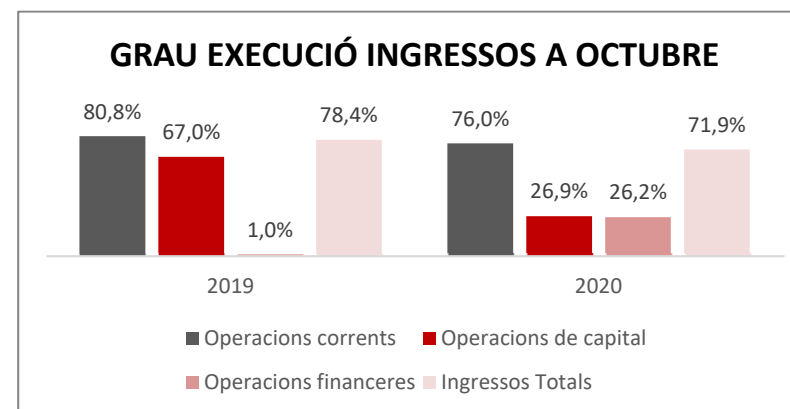
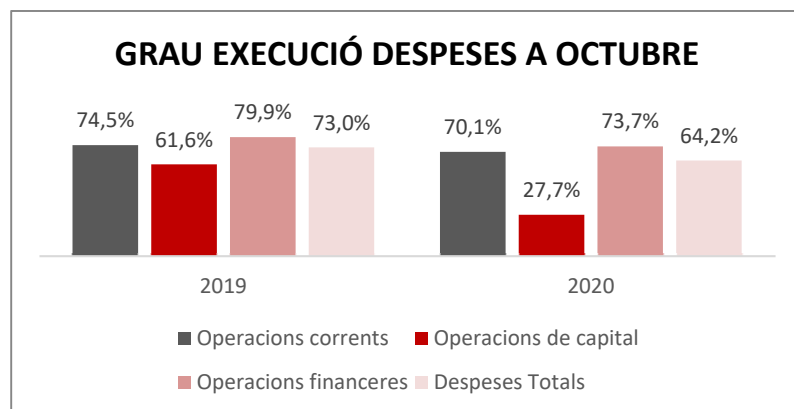
A nivell de **despeses per orgànics**:

- El grau d'execució dels **sectors** és del 63,4% (72,2% a octubre de 2019), amb una augment en termes absoluts del 1,3% (21,9M). Analitzant la despesa corrent, el grau d'execució resultant és del 69,9% (vs. 73,6% a octubre de 2019), amb un augment en termes absoluts del 7,2% (99,3M).
- El grau d'execució dels **districtes** és del 70,4% (78,1% a octubre de 2019), amb una disminució en termes absoluts del 9,1% (25,7M). Analitzant la despesa corrent, el grau d'execució resultant és del 71,3% (vs. 79,5% a octubre de 2019), amb una variació negativa en termes absoluts del 7,4% (20,6M).

Indicadors Pressupostaris. Ajuntament de Barcelona  
Resum

Indicadors	2018 P	2018 L	2019 P (2018P)	2019 L	2020 P	A Octubre		
						2020 L	2019 L	%
Ingressos corrents	2.560.868.220	2.606.117.177	2.559.407.492	2.688.045.000	2.798.336.203	2.127.850.829	2.081.705.205	2,2%
Despeses corrents	2.210.529.832	2.176.607.855	2.208.777.875	2.233.766.790	2.385.995.226	1.735.391.895	1.656.675.814	4,8%
<b>Estalvi brut</b>	<b>350.338.387</b>	<b>429.509.322</b>	<b>350.629.617</b>	<b>454.278.210</b>	<b>412.340.978</b>	<b>392.458.934</b>	<b>425.029.391</b>	<b>-7,66%</b>
Ingressos de capital	39.565.014	36.317.171	29.338.492	24.695.276	42.749.171	11.538.059	20.301.688	-43,2%
Despeses de capital	432.854.565	412.839.110	342.125.986	347.474.174	512.434.022	120.552.947	219.503.733	-45,1%
<b>Superàvit (Dèficit) no financer</b>	<b>-42.951.164</b>	<b>52.987.383</b>	<b>37.842.123</b>	<b>131.499.311</b>	<b>-57.343.873</b>	<b>283.444.046</b>	<b>225.827.345</b>	<b>25,51%</b>
Ingressos financers	139.524.680	54.085.695	65.141.135	780.633	192.484.962	50.483.830	641.450	7770,3%
Despeses financeres	96.573.536	73.817.563	96.573.536	80.125.553	135.141.089	98.654.486	82.265.135	19,9%
<b>Resultat Pressupostari</b>	<b>-20</b>	<b>33.255.515</b>	<b>6.409.722</b>	<b>52.154.391</b>	<b>0</b>	<b>235.273.390</b>	<b>144.203.660</b>	<b>63,15%</b>

Ratis	2018 P	2018 L	2019 P (2018P)	2019 L	2020 P	A Octubre	
						2020 L	2019 L
% Estalvi brut/Ingressos corrents	13,7%	16,5%	13,7%	16,9%	14,7%	18,4%	20,4%
% Capacitat (Necessitat) finançament (abans d'ajustos SEC)	-1,7%	2,0%	1,5%	4,8%	-2,0%	13,2%	10,7%



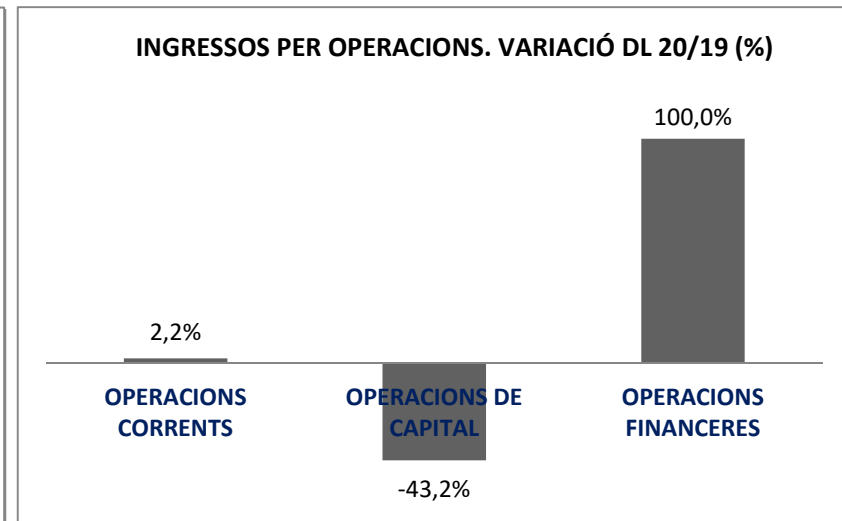
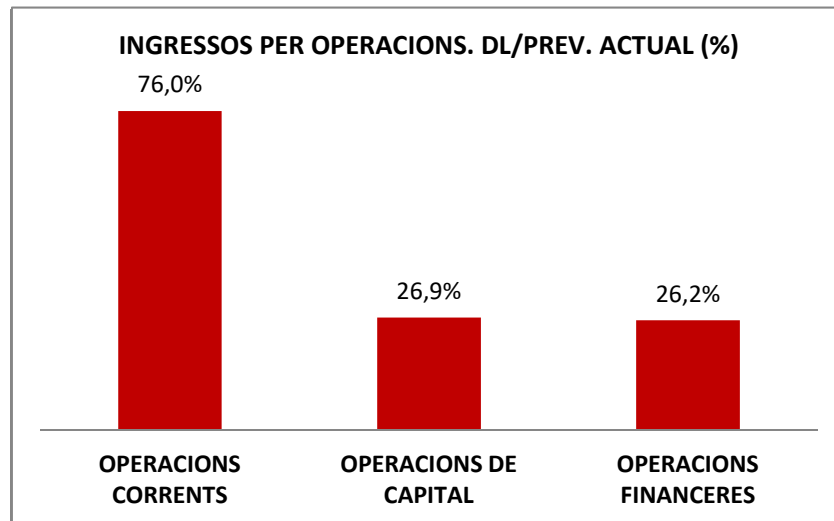
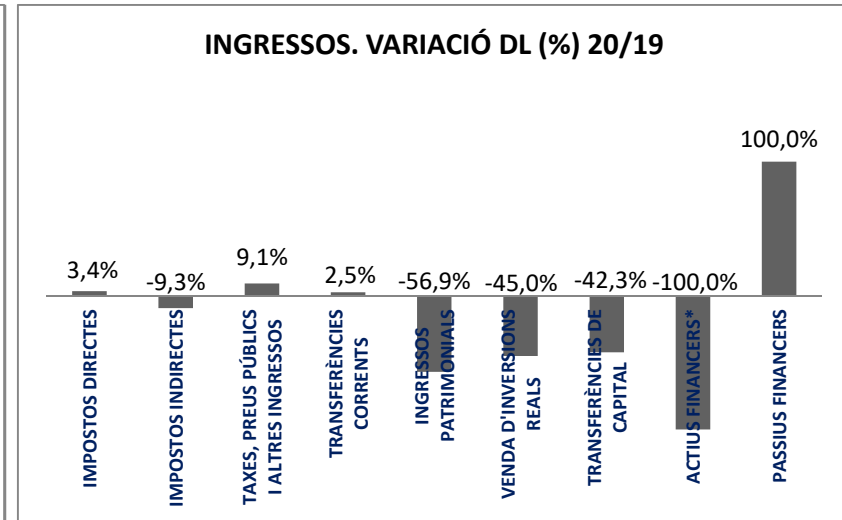
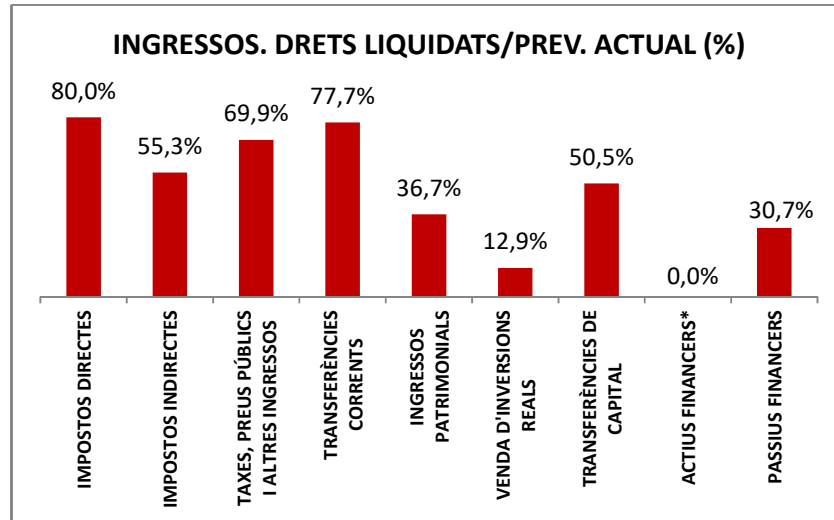
Execució d'ingressos. Ajuntament de Barcelona  
Resum per capítols

Capítols	2020 P		Octubre 2020							Octubre 2019		
	1		2	3	=3/2	4	=4/3	3'	=3'/2'	=%3/3'		
	Previsió inicial	% s/PI total	Previsió Actual	% s/PA total	Drets Liquidats	% s/DL totals	%	Recaptació líquida	%	Drets Liquidats	%	Var. 20/19
1 Impostos directes	1.069.543.203	35,3%	1.069.543.203	35,1%	855.188.244	39,1%	80,0%	755.244.180	88,3%	826.818.503	76,9%	3,4%
2 Impostos indirectes	125.527.283	4,1%	125.527.283	4,1%	69.427.231	3,2%	55,3%	65.000.747	93,6%	76.544.766	99,8%	-9,3%
3 Taxes, preus públics i altres ingressos	350.922.151	11,6%	350.922.151	11,5%	245.220.541	11,2%	69,9%	136.763.082	55,8%	224.734.335	83,0%	9,1%
4 Transferències corrents	1.213.345.323	40,0%	1.214.572.251	39,9%	943.685.550	43,1%	77,7%	822.026.930	87,1%	920.358.193	83,7%	2,5%
5 Ingressos patrimonials	38.998.244	1,3%	38.998.244	1,3%	14.329.263	0,7%	36,7%	6.335.227	44,2%	33.249.409	61,3%	-56,9%
<b>Operacions corrents</b>	<b>2.798.336.203</b>	<b>92,2%</b>	<b>2.799.563.131</b>	<b>92,0%</b>	<b>2.127.850.829</b>	<b>97,2%</b>	<b>76,0%</b>	<b>1.785.370.166</b>	<b>83,9%</b>	<b>2.081.705.205</b>	<b>80,8%</b>	<b>2,2%</b>
6 Venda d'inversions reals	26.949.101	0,9%	26.949.101	0,9%	3.465.599	0,2%	12,9%	1.211.036	34,9%	6.304.987	6234,5%	-45,0%
7 Transferències de capital	15.800.070	0,5%	15.973.070	0,5%	8.072.460	0,4%	50,5%	8.072.460	100,0%	13.996.700	46,3%	-42,3%
<b>Operacions de capital</b>	<b>42.749.171</b>	<b>1,4%</b>	<b>42.922.171</b>	<b>1,4%</b>	<b>11.538.059</b>	<b>0,5%</b>	<b>26,9%</b>	<b>9.283.496</b>	<b>80,5%</b>	<b>20.301.688</b>	<b>67,0%</b>	<b>-43,2%</b>
8 Actius financers*	27.963.863	0,9%	27.963.863	0,9%	0	0,0%	0,0%	0	-	60.500	201666,7%	-100,0%
9 Passius financers	164.521.099	5,4%	164.521.099	5,4%	50.483.830	2,3%	30,7%	50.483.830	100,0%	580.950	0,9%	8589,9%
<b>Operacions financeres</b>	<b>192.484.962</b>	<b>6,3%</b>	<b>192.484.962</b>	<b>6,3%</b>	<b>50.483.830</b>	<b>2,3%</b>	<b>26,2%</b>	<b>50.483.830</b>	<b>100,0%</b>	<b>641.450</b>	<b>1,0%</b>	<b>7770,3%</b>
Romanents de tesoreria	0	0,0%	9.070.277	0,3%	0	0,0%	0,0%	0	-	0	0,0%	-
<b>Ingressos Totals</b>	<b>3.033.570.336</b>	<b>100,0%</b>	<b>3.044.040.541</b>	<b>100,0%</b>	<b>2.189.872.719</b>	<b>100,0%</b>	<b>71,9%</b>	<b>1.845.137.493</b>	<b>84,3%</b>	<b>2.102.648.342</b>	<b>78,4%</b>	<b>4,1%</b>

\*No s'inclouen els romanents de tesoreria



### Execució d'ingressos. Ajuntament de Barcelona Resum per capítols



Execució d'ingressos corrents. Ajuntament de Barcelona  
Detall per conceptes (I)

Conceptes	2020 P	Octubre 2020					Octubre 2019		Var. 20/19
	1	2	3	=3/2	4	=4/3	3'	=3'/2'	
	Previsió inicial	Previsió Actual	Drets Liquidats	%	Recaptació Líquida	%	Drets Liquidats	%	
IBI	687.605.900	687.605.900	541.831.695	78,8%	510.714.625	94,3%	523.785.387	81,3%	3,4%
IVTM (Vehicles)	57.810.200	57.810.200	59.326.237	102,6%	45.573.350	76,8%	58.104.610	102,0%	2,1%
IIVTNU (Plusvàlua)	169.422.500	169.422.500	142.784.309	84,3%	135.170.226	94,7%	162.386.189	70,4%	-12,1%
IAE	92.387.000	92.387.000	56.530.613	61,2%	14.580.844	25,8%	33.625.176	36,7%	68,1%
DIRECTES EXTINGITS	0	0	-945	-	-945	100,0%	-1.271	-12713,7%	-25,7%
ICIO	39.391.000	39.391.000	32.049.596	81,4%	31.426.894	98,1%	41.175.253	108,5%	-22,2%
<b>Impostos locals</b>	<b>1.046.616.600</b>	<b>1.046.616.600</b>	<b>832.521.504</b>	<b>79,5%</b>	<b>737.464.993</b>	<b>88,6%</b>	<b>819.075.343</b>	<b>77,2%</b>	<b>1,6%</b>
Recàrrecs s/ IEET	40.000.000	40.000.000	0	0,0%	0	-	0	-	-
<b>Recàrrecs s/ Impostos de la CCAA</b>	<b>40.000.000</b>	<b>40.000.000</b>	<b>0</b>	<b>0,0%</b>	<b>0</b>	<b>-</b>	<b>0</b>	<b>-</b>	<b>-</b>
CTE**	108.453.886	108.453.886	92.093.971	84,9%	82.779.934	89,9%	84.287.926	93,6%	9,3%
FCF**	1.114.557.953	1.114.557.953	870.178.783	78,1%	781.680.984	89,8%	849.629.593	84,5%	2,4%
<b>Participació Tributs de l'Estat</b>	<b>1.223.011.838</b>	<b>1.223.011.838</b>	<b>962.272.754</b>	<b>78,7%</b>	<b>864.460.918</b>	<b>89,8%</b>	<b>933.917.518</b>	<b>85,3%</b>	<b>3,0%</b>
Grua i parany	17.900.000	17.900.000	0	0,0%	0	-	0	0,0%	-
Parquímetres	51.000.000	51.000.000	0	0,0%	0	-	0	0,0%	-
Cementiris	0	0	0	-	0	-	0	0,0%	-
Clavegueram	32.598.000	32.598.000	18.275.353	56,1%	16.192.460	88,6%	13.108.312	85,7%	39,4%
Llicències urbanístiques	4.482.000	4.482.000	4.435.338	99,0%	4.403.238	99,3%	6.189.368	100,1%	-28,3%
Guals	16.245.000	16.245.000	3.847.289	23,7%	2.682.342	69,7%	3.914.202	23,4%	-1,7%
Participació ingressos bruts	29.909.000	29.909.000	26.250.528	87,8%	20.119.557	76,6%	27.309.620	94,1%	-3,9%
Taxes ocupació via pública	19.816.500	19.816.500	3.606.834	18,2%	3.186.974	88,4%	8.274.206	93,3%	-56,4%
Altres taxes	24.622.830	24.622.830	14.043.801	57,0%	11.961.079	85,2%	5.387.602	131,0%	160,7%
Recollida comercial residus	20.109.000	20.109.000	8.344.821	41,5%	1.662.511	19,9%	14.429.689	85,2%	-42,2%
Serveis especials de neteja	5.869.000	5.869.000	3.063.474	52,2%	2.708.230	88,4%	3.245.697	58,1%	-5,6%

Conceptes	2020 P	Octubre 2020					Octubre 2019		Var. 20/19
	1	2	3	=3/2	4	=4/3	3'	=3'/2'	
	Previsió inicial	Previsió Actual	Drets Liquidats	%	Recaptació Líquida	%	Drets Liquidats	%	
Resta preus públics	11.143.928	11.143.928	7.521.179	67,5%	6.809.226	90,5%	8.218.826	172,7%	-8,5%
Contribucions especials	0	0	0	-	0	-	0	0,0%	-
Vendes Recollida selectiva residus	8.000.000	8.000.000	6.763.179	84,5%	2.086.247	30,8%	6.806.754	85,1%	-0,6%
Resta de vendes de serveis	181.050	181.050	45.605	25,2%	12.545	27,5%	79.469	60,6%	-42,6%
Reintegraments	246.050	246.050	490.350	199,3%	481.978	98,3%	1.547.092	136,7%	-68,3%
Multes	66.901.010	66.901.010	100.453.686	150,2%	34.264.532	34,1%	90.361.973	168,7%	11,2%
Recàrrecs	14.429.000	14.429.000	7.582.551	52,6%	7.582.551	100,0%	11.823.309	99,5%	-35,9%
Interessos de demora	8.021.000	8.021.000	6.548.411	81,6%	4.290.888	65,5%	8.246.374	95,8%	-20,6%
Càrregues urbanístiques	1.000.000	1.000.000	13.989.564	1399,0%	0	0,0%	0	0,0%	-
Cessió per aprofitament urbanístic (10%)	8.668.673	8.668.673	10.325.880	119,1%	9.478.696	91,8%	6.315.020	157,9%	63,5%
Indemnitzacions Assegurances No de Vida	1.000	1.000	199.441	19944,1%	199.441	100,0%	67.477	-	195,6%
Altres ingressos	9.779.110	9.779.110	9.433.258	96,5%	8.640.585	91,6%	9.409.345	91,4%	0,3%
<b>Taxes i altres ingressos</b>	<b>350.922.151</b>	<b>350.922.151</b>	<b>245.220.541</b>	<b>69,9%</b>	<b>136.763.082</b>	<b>55,8%</b>	<b>224.734.335</b>	<b>83,0%</b>	<b>9,1%</b>
Aportacions de l'Estat (Excepte FCF)	7.106.570	7.106.570	6.301.686	88,7%	5.936.307	94,2%	5.399.290	70,6%	16,7%
Aportacions del Grup Ajuntament	20	17.189	23.769	138,3%	23.769	100,0%	49.323	109,1%	-51,8%
GC_Fons Cooperació Local	3.179.000	3.179.000	3.179.052	100,0%	3.179.052	100,0%	3.179.057	100,0%	-0,0%
GC_Finalistes per Educació	1.455.000	1.455.000	12.146.371	834,8%	12.146.371	100,0%	0	0,0%	-
GC_Finalistes per IM Discapacitats	1.920.057	1.920.057	1.071.886	55,8%	62.000	5,8%	0	0,0%	-
GC_Acció Social	67.138.542	67.138.542	34.018.155	50,7%	4.592.228	13,5%	37.825.773	62,5%	-10%
Transf.en matèria d'ocupació	0	0	47.500	-	47.500	100,0%	0	-	-
GC_Finalistes ocupació	10	10	0	0,0%	0	-	0	0,0%	-
GC_Llei de Barris (Corrent)	0	5.203	99.538	1913,1%	99.538	100,0%	0	0,0%	-
GC_Resta aportacions	15.968.060	16.714.263	11.541.946	69,1%	11.494.446	99,6%	19.795.496	127,0%	-42%
Aportacions de la Diputació	30	30	0	0,0%	0	-	0	0,0%	-
Transferències d'Ajuntaments	10	10	0	0,0%	0	-	0	0,0%	-
Aportació AMB pel manteniment de rondes	0	0	0	-	0	-	0	-	-

Conceptes	2020 P	Octubre 2020					Octubre 2019		Var. 20/19
	1	2	3	=3/2	4	=4/3	3'	=3'/2'	
	Previsió inicial	Previsió Actual	Drets Liquidats	%	Recaptació Líquida	%	Drets Liquidats	%	
AMB_TMTR	0	0	0	-	0	-	0	-	-
AMB_Cànon dipòsit residus	1.000.000	1.000.000	899.628	90,0%	899.628	100,0%	751.108	75,1%	20%
Fons Europeus	600.020	648.142	1.274.802	196,7%	1.274.802	100,0%	3.095.668	98,4%	-59%
Resta aportacions corrents	420.050	830.281	2.902.433	349,6%	590.305	20,3%	632.884	76,3%	359%
<b>Transferències corrents (exc. FCF)</b>	<b>98.787.370</b>	<b>100.014.298</b>	<b>73.506.768</b>	<b>73,5%</b>	<b>40.345.946</b>	<b>54,9%</b>	<b>70.728.600</b>	<b>74,8%</b>	<b>3,9%</b>
Ingressos financers	3.200.000	3.200.000	3.018.698	0,6%	18.698	100,0%	1.446.057	65,7%	-98,7%
Rendes béns immobles	2.147.552	2.147.552	1.229.936	57,3%	729.881	59,3%	1.757.099	114,9%	-30,0%
Aparcaments	1.859.633	1.859.633	1.738.204	93,5%	1.403.031	80,7%	2.481.702	88,0%	-30,0%
Altres concessions administratives	23.232.675	23.232.675	12.763.175	54,9%	9.437.050	73,9%	24.075.398	87,5%	-47,0%
Drets de superfície	2.558.384	2.558.384	-4.915.163	-192,1%	-5.741.224	116,8%	1.863.578	70,7%	-363,7%
Dividends, cànon i rendiments empreses	6.000.000	6.000.000	474.548	7,9%	474.548	100,0%	0	0,0%	-
Altres Ingressos Patrimonials	0	0	19.865	-	13.244	66,7%	1.625.575	-	-98,8%
<b>Ingressos patrimonials</b>	<b>38.998.244</b>	<b>38.998.244</b>	<b>14.329.263</b>	<b>36,7%</b>	<b>6.335.227</b>	<b>55,9%</b>	<b>33.249.409</b>	<b>61,3%</b>	<b>-65,9%</b>
<b>Ingressos corrents</b>	<b>2.798.336.203</b>	<b>2.799.563.131</b>	<b>2.127.850.829</b>	<b>76,0%</b>	<b>1.785.370.166</b>	<b>84,0%</b>	<b>2.081.705.205</b>	<b>80,8%</b>	<b>2,1%</b>

### Execució ingressos de capital. Ajuntament de Barcelona

#### Detall per conceptes

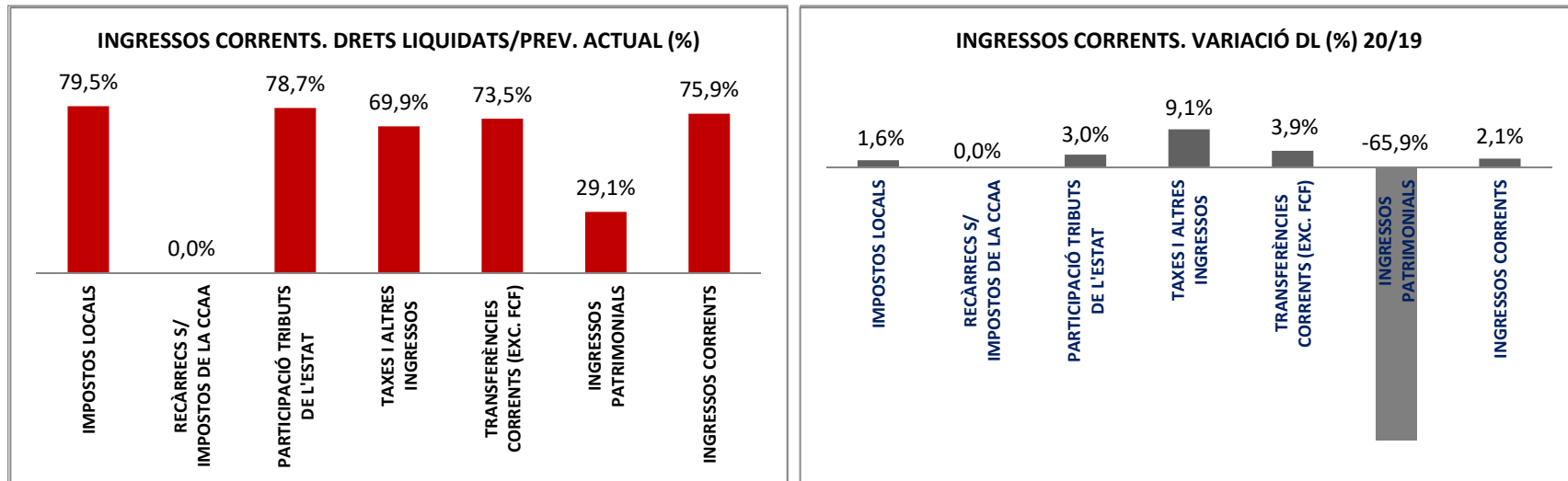
Conceptes	2020 P	Octubre 2020					Octubre 2019		Var. 20/19
	1	2	3	=3/2	4	=4/3	3'	=3'/2'	
	Previsió inicial	Previsió Actual	Drets Liquidats	%	Recaptació Líquida	%	Drets Liquidats	%	
Vendes solars	26.948.031	26.948.031	3.440.020	12,8%	1.185.457	34,5%	6.296.858	6293,1%	-45,4%
Vendes places aparcaments	10	10	9.188	91880,0%	9.188	100,0%	6.063	60632,4%	51,5%
Altres vendes	1.060	1.060	16.391	1546,4%	16.391	100,0%	2.066	194,9%	693,3%
<b>Vendes Inversions reals</b>	<b>26.949.101</b>	<b>26.949.101</b>	<b>3.465.599</b>	<b>12,9%</b>	<b>1.211.036</b>	<b>34,9%</b>	<b>6.304.987</b>	<b>6234,5%</b>	<b>-45,0%</b>
De l'Estat	30	30	0	0,0%	0	-	0	0,0%	-
GC-Escoles Bressol	10	10	0	0,0%	0	-	0	0,0%	-
GC-Llei de Barris	4.000.000	4.000.000	3.919.048	98,0%	3.919.048	100,0%	0	0,0%	-
GC-Altres	500.010	500.010	345.398	69,1%	345.398	100,0%	414.623	829245,0%	-16,7%
De la Diputació de Barcelona	10.000.000	10.000.000	2.343.277	23,4%	2.343.277	100,0%	11.643.483	59,3%	-79,9%
Fons Europeus	1.300.000	1.473.000	1.464.737	99,4%	1.464.737	100,0%	1.930.238	29,8%	-24,1%
Altres transferències de capital	20	20	0	0,0%	0	-	8.357	99,9%	-100,0%
<b>Transferències de capital</b>	<b>15.800.070</b>	<b>15.973.070</b>	<b>8.072.460</b>	<b>50,5%</b>	<b>8.072.460</b>	<b>100,0%</b>	<b>13.996.700</b>	<b>46,3%</b>	<b>-42,3%</b>
<b>Ingressos capital</b>	<b>42.749.171</b>	<b>42.922.171</b>	<b>11.538.059</b>	<b>26,9%</b>	<b>9.283.496</b>	<b>80,5%</b>	<b>20.301.688</b>	<b>67,0%</b>	<b>-43,2%</b>

### Execució ingressos financers. Ajuntament de Barcelona

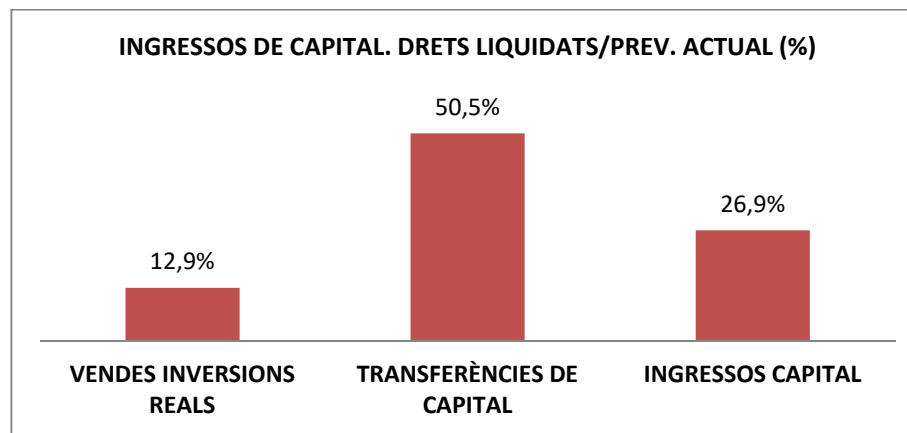
#### Detall per conceptes

Conceptes	2020 P	Octubre 2020					Octubre 2019		Var. 20/19
	1	2	3	=3/2	4	=4/3	3'	=3'/2'	
	Previsió inicial	Previsió Actual	Drets Liquidats	%	Recaptació Líquida	%	Drets Liquidats	%	
Devolució dipòsits constituïts a llarg t	10	10	0	0,0%	0	-	0	0,0%	-
Alineació accions	27.963.833	27.963.833	0	0,0%	0	-	60.500	605000,0%	-100,0%
Accions BCN Emprèn	20	20	0	0,0%	0	-	0	0,0%	-
Rom.tresoreria per despeses Marçals	0	5.220.792	0	0,0%	0	-	0	0,0%	-
Rom.tresoreria per despeses amb F. A.	0	3.849.485	0	0,0%	0	-	0	0,0%	-
Fiances per guals	500.000	500.000	385.596	77,1%	385.596	100,0%	504.537	126,1%	-23,6%
Fiances urbanístiques	3.000.000	3.000.000	98.234	3,3%	98.234	100,0%	76.413	2,5%	28,6%
Deute	161.021.099	161.021.099	50.000.000	31,1%	50.000.000	100,0%	0	0,0%	-
<b>Ingressos financers</b>	<b>192.484.962</b>	<b>201.555.239</b>	<b>50.483.830</b>	<b>25,0%</b>	<b>50.483.830</b>	<b>100,0%</b>	<b>641.450</b>	<b>0,8%</b>	<b>7770,3%</b>

Execució d'ingressos corrents. Ajuntament de Barcelona



Execució d'ingressos de capital. Ajuntament de Barcelona



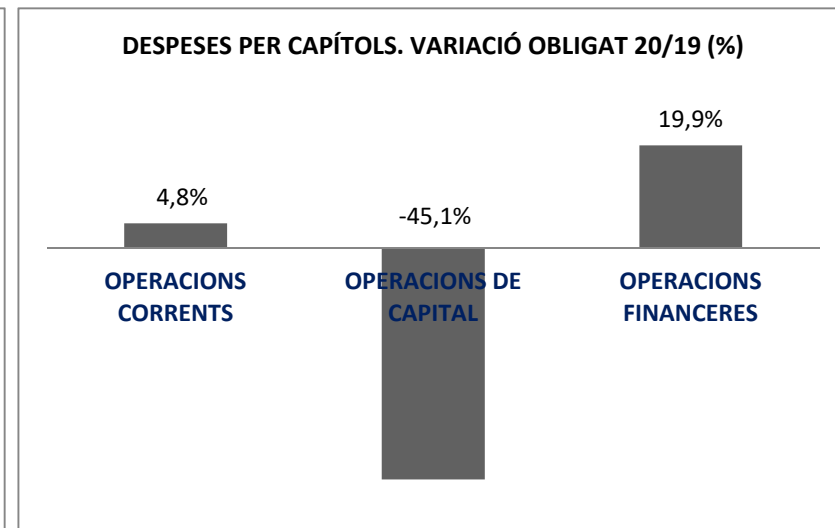
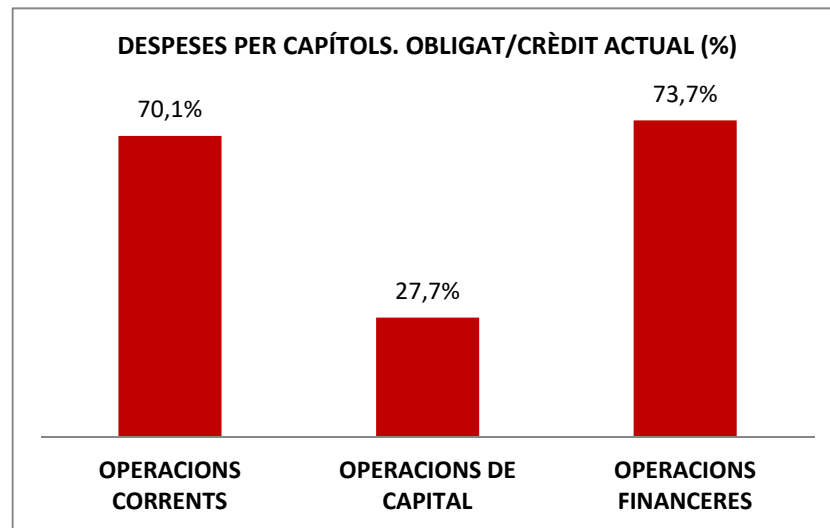
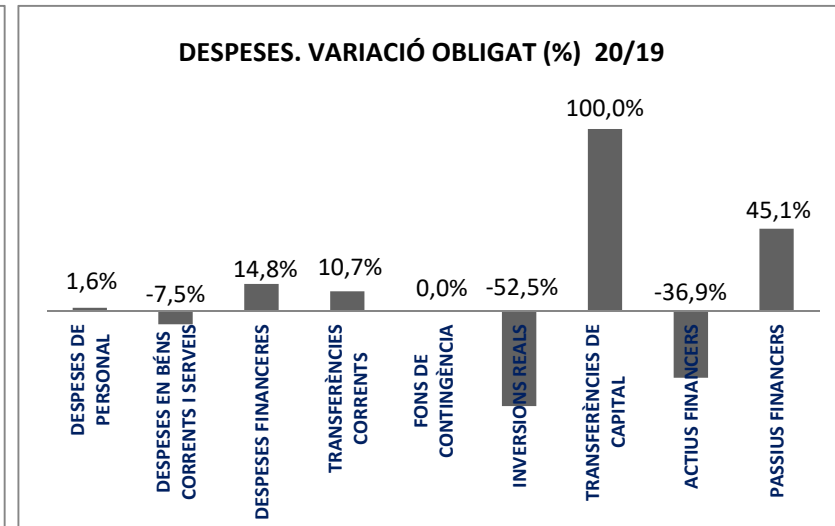
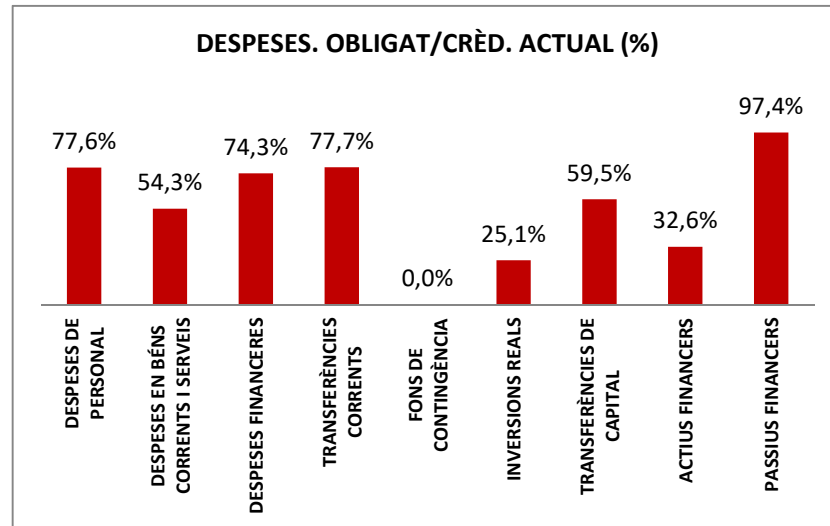
Execució de despeses. Ajuntament de Barcelona  
Resum per capítols

Capítols	2020 P	% s/ CI total	Octubre 2020								Octubre 2019						
	Crèdit inicial		2	3	=3/2	4	=4/2	5	=5/2	4'	=4'/2'	=%4/4'	5'	=5'/2'	=%5/5'		
			Crèdit Actual	% s/ CA total	Autoritzat	%	Disposat	%	Obligat	% s/O total	%	Disposat	%	Var. 20/19	Obligat	%	Var. 20/19
1 Despeses de personal	429.682.776	14,2%	439.615.999	14,4%	342.123.021	77,8%	341.792.598	77,7%	340.922.965	17,4%	77,6%	335.943.682	80,8%	1,7%	335.607.224	80,7%	1,6%
2 Despeses en béns corrents i serveis	642.152.776	21,2%	642.230.590	21,1%	591.472.465	92,1%	581.144.267	90,5%	348.587.178	17,8%	54,3%	566.402.603	94,7%	2,6%	376.688.444	63,0%	-7,5%
3 Despeses financeres	16.205.481	0,5%	18.700.487	0,6%	13.890.783	74,3%	13.890.783	74,3%	13.890.783	0,7%	74,3%	12.102.735	73,7%	14,8%	12.102.735	73,7%	14,8%
4 Transferències corrents	1.222.670.033	40,3%	1.328.438.475	43,6%	1.137.261.581	85,6%	1.122.641.672	84,5%	1.031.990.969	52,8%	77,7%	1.101.548.056	92,3%	1,9%	932.277.411	78,1%	10,7%
5 Fons de contingència	75.284.159	2,5%	46.756.917	1,5%	0	0,0%	0	0,0%	0	0,0%	0,0%	0	0,0%	-	0	0,0%	-
<b>Operacions corrents</b>	<b>2.385.995.226</b>	<b>78,7%</b>	<b>2.475.742.468</b>	<b>81,3%</b>	<b>2.084.747.850</b>	<b>84,2%</b>	<b>2.059.469.321</b>	<b>83,2%</b>	<b>1.735.391.895</b>	<b>88,8%</b>	<b>70,1%</b>	<b>2.015.997.075</b>	<b>90,7%</b>	<b>2,2%</b>	<b>1.656.675.814</b>	<b>74,5%</b>	<b>4,8%</b>
6 Inversions reals	488.901.221	16,1%	400.874.314	13,2%	143.529.367	35,8%	141.642.502	35,3%	100.550.313	5,1%	25,1%	243.395.672	72,0%	-41,8%	211.507.682	62,5%	-52,5%
7 Transferències de capital	23.532.801	0,8%	33.597.680	1,1%	22.656.839	67,4%	22.506.838	67,0%	20.002.635	1,0%	59,5%	11.222.014	61,1%	100,6%	7.996.051	43,5%	150,2%
<b>Operacions de capital</b>	<b>512.434.022</b>	<b>16,9%</b>	<b>434.471.994</b>	<b>14,3%</b>	<b>166.186.206</b>	<b>38,3%</b>	<b>164.149.341</b>	<b>37,8%</b>	<b>120.552.947</b>	<b>6,2%</b>	<b>27,7%</b>	<b>254.617.686</b>	<b>71,4%</b>	<b>-35,5%</b>	<b>219.503.733</b>	<b>61,6%</b>	<b>-45,1%</b>
8 Actius financers	50.196.110	1,7%	48.881.100	1,6%	22.418.037	45,9%	22.418.037	45,9%	15.949.878	0,8%	32,6%	32.860.750	75,2%	-31,8%	25.257.363	57,8%	-36,9%
9 Passius financers	84.944.979	2,8%	84.944.979	2,8%	82.704.608	97,4%	82.704.608	97,4%	82.704.608	4,2%	97,4%	57.007.772	96,2%	45,1%	57.007.772	96,2%	45,1%
<b>Operacions financeres</b>	<b>135.141.089</b>	<b>4,5%</b>	<b>133.826.079</b>	<b>4,4%</b>	<b>105.122.645</b>	<b>78,6%</b>	<b>105.122.645</b>	<b>78,6%</b>	<b>98.654.486</b>	<b>5,0%</b>	<b>73,7%</b>	<b>89.868.522</b>	<b>87,3%</b>	<b>17,0%</b>	<b>82.265.135</b>	<b>79,9%</b>	<b>19,9%</b>
<b>Despeses Totals</b>	<b>3.033.570.336</b>	<b>100,0%</b>	<b>3.044.040.541</b>	<b>100,0%</b>	<b>2.356.056.701</b>	<b>77,4%</b>	<b>2.328.741.306</b>	<b>76,5%</b>	<b>1.954.599.328</b>	<b>100,0%</b>	<b>64,2%</b>	<b>2.360.483.283</b>	<b>88,0%</b>	<b>-1,3%</b>	<b>1.958.444.682</b>	<b>73,0%</b>	<b>-0,2%</b>

## Anàlisi modificacions de crèdit per capítols

Capítols	Generació ingressos	Saldo minitransf.	TC altes	TC baixes	IRC+AJUSTOS PRÒRROGA	SUPL.	CRED. EXTRA.	BAIXES PER ANUL.	MC total
1 Despeses de personal	0	0	91.356.555	81.423.332	0	0	0	0	9.933.224
2 Despeses en béns corrents i serveis	168.231	0	25.236.573	28.163.165	2.836.175	0	0	0	77.814
3 Despeses financeres	0	0	2.495.006	0	0	0	0	0	2.495.006
4 Transferències corrents	963.362	0	112.698.404	11.506.686	3.613.361	0	0	0	105.768.441
5 Fons de contingència	0	0	90.000.000	118.527.242	0	0	0	0	-28.527.242
<b>Operacions corrents</b>	<b>1.131.593</b>	<b>0</b>	<b>321.786.538</b>	<b>239.620.425</b>	<b>0</b>	<b>0</b>	<b>0</b>	<b>0</b>	<b>89.747.243</b>
6 Inversions reals	0	0	5.672.887	95.929.180	2.229.387	0	0	0	-88.026.907
7 Transferències de capital	0	0	11.554.590	2.149.400	659.689	0	0	0	10.064.879
<b>Operacions de capital</b>	<b>0</b>	<b>0</b>	<b>17.227.476</b>	<b>98.078.580</b>	<b>0</b>	<b>0</b>	<b>0</b>	<b>0</b>	<b>-77.962.028</b>
8 Actius financers	0	0	0	1.315.010	0	0	0	0	-1.315.010
9 Passius financers	0	0	0	0	0	0	0	0	0
<b>Operacions financeres</b>	<b>0</b>	<b>0</b>	<b>0</b>	<b>1.315.010</b>	<b>0</b>	<b>0</b>	<b>0</b>	<b>0</b>	<b>-1.315.010</b>
<b>Despeses Totals</b>	<b>1.131.593</b>	<b>0</b>	<b>339.014.015</b>	<b>339.014.015</b>	<b>0</b>	<b>0</b>	<b>0</b>	<b>0</b>	<b>10.470.205</b>

## Execució de despeses. Ajuntament de Barcelona





Execució de despeses corrents. Ajuntament de Barcelona  
Detall per conceptes (I)

Conceptes	2020 P	Octubre 2020							Octubre 2019					
	1	2	3	=3/2	4	=4/2	5	=5/2	4'	=4/2'	=%4/4'	5'	=5/2'	=%5/5'
	Crèdit inicial	Crèdit actual	Autoritzat	%	Disposat	%	Obligat	%	Disposat	%	Var. 20/19	Obligat	%	Var. 20/19
Òrgans de govern i personal directiu	18.277.591	18.853.866	15.171.668	80,5%	15.171.668	80,5%	15.171.668	80,5%	15.040.440	80,8%	0,9%	15.040.440	80,8%	0,9%
Personal eventual	6.260.768	6.681.704	5.287.485	79,1%	5.287.485	79,1%	5.287.485	79,1%	5.293.571	75,6%	-0,1%	5.293.571	75,6%	-0,1%
Funcionaris	250.385.610	252.305.450	197.376.021	78,2%	197.376.021	78,2%	197.376.021	78,2%	190.270.871	83,3%	3,7%	190.270.871	83,3%	3,7%
Laborals	9.032.529	8.373.304	6.549.274	78,2%	6.549.274	78,2%	6.549.274	78,2%	7.000.360	77,4%	-6,4%	7.000.360	77,4%	-6,4%
Incentius al rendiment	49.099.429	49.334.324	31.445.417	63,7%	31.445.417	63,7%	31.445.417	63,7%	35.447.989	64,9%	-11,3%	35.447.989	64,9%	-11,3%
Quotes Socials	96.626.849	104.067.351	86.293.156	82,9%	85.962.734	82,6%	85.093.100	81,8%	82.890.451	84,4%	3,7%	82.553.994	84,0%	3,1%
<b>Despeses de personal</b>	<b>429.682.776</b>	<b>439.615.999</b>	<b>342.123.021</b>	<b>77,8%</b>	<b>341.792.598</b>	<b>77,7%</b>	<b>340.922.965</b>	<b>77,6%</b>	<b>335.943.682</b>	<b>80,8%</b>	<b>1,7%</b>	<b>335.607.224</b>	<b>80,7%</b>	<b>1,6%</b>
Arrendaments	21.939.716	23.219.752	21.757.662	93,7%	21.700.297	93,5%	16.967.402	73,1%	20.828.137	97,7%	4,2%	17.069.509	80,1%	-0,6%
Manteniment, reparació i conservació	21.379.761	22.931.955	21.557.153	94,0%	21.201.131	92,5%	10.357.343	45,2%	18.483.975	89,3%	14,7%	9.437.401	45,6%	9,7%
Material d'oficina	1.725.749	1.659.236	1.106.527	66,7%	891.667	53,7%	484.581	29,2%	1.054.955	69,2%	-15,5%	781.348	51,2%	-38,0%
Energia elèctrica-edificis	10.811.056	10.650.692	10.339.994	97,1%	10.275.547	96,5%	6.766.169	63,5%	11.111.548	99,5%	-7,5%	7.506.253	67,2%	-9,9%
Aigua-edificis	1.329.917	1.315.113	1.244.887	94,7%	1.223.140	93,0%	739.996	56,3%	1.103.403	97,8%	10,9%	971.488	86,1%	-23,8%
Energia elèctrica-via pública	16.045.600	16.093.996	15.562.014	96,7%	15.562.014	96,7%	10.073.586	62,6%	16.598.142	100,0%	-6,2%	11.480.008	69,1%	-12,3%
Aigua-via pública	591.673	591.673	586.673	99,2%	586.673	99,2%	304.481	51,5%	587.173	99,2%	-0,1%	416.444	70,4%	-26,9%
Gas	1.066.699	1.066.699	1.062.088	99,6%	1.062.088	99,6%	558.655	52,4%	1.153.269	99,1%	-7,9%	680.727	58,5%	-17,9%
Altres subministraments	6.482.180	8.538.281	7.658.521	89,7%	7.281.856	85,3%	5.330.569	62,4%	5.280.957	84,9%	37,9%	4.191.776	67,4%	27,2%
Telèfons	4.185.350	3.877.193	3.804.229	98,1%	3.804.229	98,1%	1.982.906	51,1%	3.460.332	86,9%	9,9%	1.759.735	44,2%	12,7%
Altres comunicacions	1.412.054	1.424.833	1.303.740	91,5%	1.302.740	91,4%	520.904	36,6%	1.431.157	90,3%	-9,0%	901.199	56,8%	-42,2%
Transports	799.888	813.954	668.727	82,2%	666.332	81,9%	360.803	44,3%	724.265	95,9%	-8,0%	469.581	62,2%	-23,2%
Primes d'assegurances	2.625.029	2.961.970	2.675.025	90,3%	1.837.728	62,0%	1.829.950	61,8%	1.854.573	76,6%	-0,9%	1.845.823	76,2%	-0,9%
Tributs	560.379	473.119	452.668	95,7%	412.806	87,3%	412.806	87,3%	348.458	65,0%	18,5%	348.458	65,0%	18,5%
Atencions protocolàries	844.694	755.882	609.798	80,7%	170.691	22,6%	141.037	18,7%	323.563	45,1%	-47,2%	234.241	32,7%	-39,8%
Publicitat i propaganda	10.140.232	10.399.700	10.356.183	99,6%	9.962.160	95,8%	5.837.489	56,1%	8.881.607	86,3%	12,2%	5.946.456	57,8%	-1,8%
Reunions, conferències i cursos	783.853	776.025	612.640	78,9%	522.281	67,3%	199.384	25,7%	648.545	79,7%	-19,5%	364.962	44,8%	-45,4%
Despeses compra de serveis	31.711.255	30.745.995	24.230.371	78,8%	22.463.709	73,1%	10.875.875	35,4%	24.435.275	82,6%	-8,1%	13.757.711	46,5%	-20,9%
Altres despeses diverses	41.817.868	27.379.345	10.331.670	37,7%	8.715.433	31,8%	5.560.248	20,3%	8.632.079	72,8%	1,0%	6.250.408	52,7%	-11,0%
Neteja edificis i locals	15.444.444	16.954.645	16.827.369	99,2%	16.827.369	99,2%	11.079.668	65,3%	14.518.505	100,0%	15,9%	9.661.417	66,5%	14,7%
Treballs tècnics	10.399.365	14.103.839	9.082.818	64,4%	8.125.893	57,6%	4.171.649	29,6%	9.596.697	79,7%	-15,3%	5.902.974	49,0%	-29,3%
Estudis i informes	2.452.159	2.296.556	1.666.572	72,6%	1.625.320	70,8%	779.164	33,9%	1.911.469	74,8%	-15,0%	1.033.764	40,4%	-24,6%
Serveis de recaptació	2.475.000	2.618.798	1.721.843	65,7%	1.721.843	65,7%	1.493.859	57,0%	1.438.587	49,7%	19,7%	1.394.629	48,1%	7,1%
Manteniment via pública	18.171.320	19.351.393	18.977.145	98,1%	18.977.145	98,1%	11.141.878	57,6%	18.479.652	95,8%	2,7%	10.559.690	54,7%	5,5%
Manteniment xarxa clavegueram	13.586.486	16.013.985	14.541.920	90,8%	14.541.920	90,8%	8.458.294	52,8%	13.388.585	100,0%	8,6%	8.423.332	62,9%	0,4%
Manteniment xarxa aigua potable	5.251.482	5.251.482	5.251.482	100,0%	5.251.482	100,0%	3.495.093	66,6%	5.251.482	100,0%	-0,0%	3.340.366	63,6%	4,6%
Manteniment enllumenat públic	15.200.000	15.200.000	15.200.000	100,0%	15.200.000	100,0%	11.843.817	77,9%	15.200.000	100,0%	0,0%	10.105.545	66,5%	17,2%
Manteniment altres infraestructures	832.675	901.810	834.576	92,5%	834.576	92,5%	621.941	69,0%	563.769	99,3%	48,0%	312.074	55,0%	99,3%
Manteniment galeries de serveis	210.000	115.026	115.026	100,0%	115.026	100,0%	115.026	100,0%	221.139	95,9%	-48,0%	162.908	70,7%	-29,4%

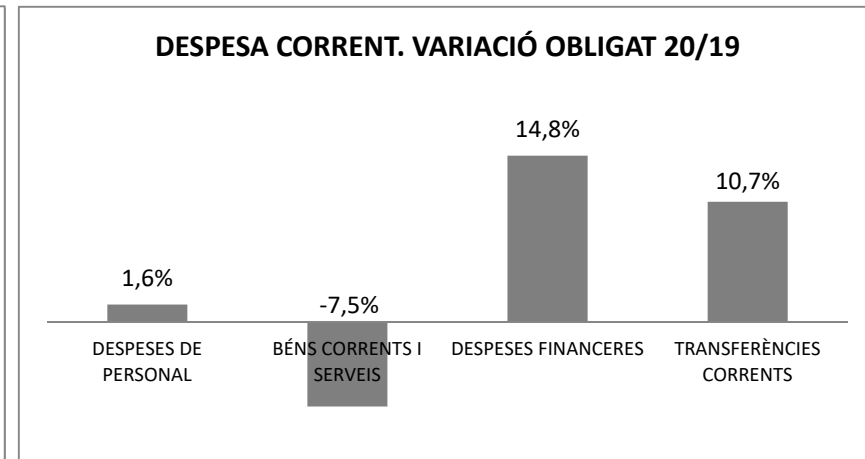
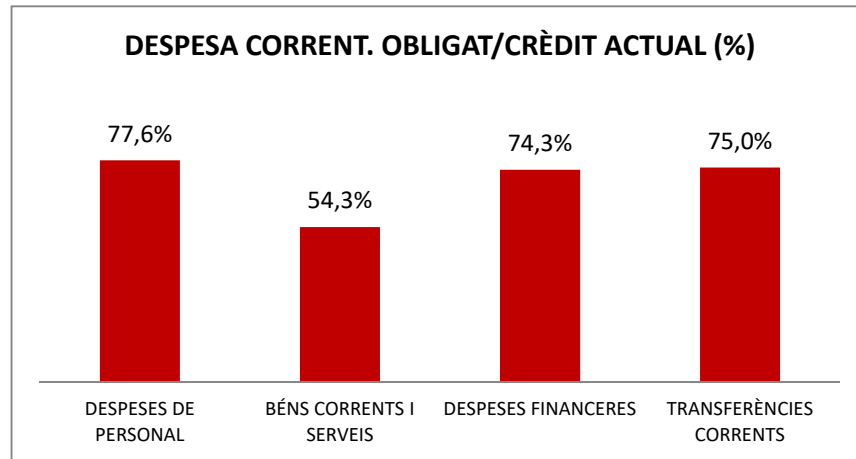
Conceptes	2020 P	Octubre 2020							Octubre 2019					
	1	2	3	=3/2	4	=4/2	5	=5/2	4'	=4/2'	=%4/4'	5'	=5/2'	=%5/5'
	Crèdit inicial	Crèdit actual	Autoritzat	%	Disposat	%	Obligat	%	Disposat	%	Var. 20/19	Obligat	%	Var. 20/19
Altres contractes de serveis	81.031.300	81.532.335	72.475.596	88,9%	70.898.181	87,0%	43.514.448	53,4%	63.640.027	91,7%	11,4%	42.280.363	60,9%	2,9%
Manteniment senyalització	2.700.000	2.592.695	2.577.897	99,4%	2.577.897	99,4%	2.110.032	81,4%	2.231.554	100,0%	15,5%	1.953.625	87,5%	8,0%
Manteniment escales mecàniques	2.422.279	1.932.384	1.932.384	100,0%	1.932.384	100,0%	1.200.151	62,1%	1.915.428	100,0%	0,9%	913.118	47,7%	31,4%
Manteniment patrimoni artístic	2.652.637	2.751.806	2.691.806	97,8%	2.691.806	97,8%	1.967.112	71,5%	2.474.270	99,6%	8,8%	1.552.494	62,5%	26,7%
Sistemes control de trànsit	9.956.317	9.962.037	9.828.586	98,7%	9.828.586	98,7%	5.756.100	57,8%	9.049.245	99,9%	8,6%	5.152.637	56,9%	11,7%
Execucions subsidiàries	75.416	95.224	68.005	71,4%	68.005	71,4%	25.513	26,8%	100.494	94,9%	-32,3%	33.205	31,4%	-23,2%
Contractes de serveis d'atenció social	0	0	0	-	0	-	0	-	0	-	-	0	-	-
Neteja i recollida de residus	264.470.960	262.618.962	261.528.847	99,6%	261.528.847	99,6%	148.952.791	56,7%	260.335.252	99,2%	0,5%	175.639.174	66,9%	-15,2%
Manteniment tunels	1.516.190	2.500.432	2.500.432	100,0%	2.500.432	100,0%	1.011.543	40,5%	1.516.190	100,0%	64,9%	985.003	65,0%	2,7%
Contractes d'acció social	8.121.402	8.182.723	7.714.731	94,3%	7.518.215	91,9%	5.597.837	68,4%	8.074.237	96,6%	-6,9%	6.269.357	75,0%	-10,7%
Altres contractes neteja viària	5.107.059	5.829.586	5.358.119	91,9%	4.592.463	78,8%	3.183.024	54,6%	4.392.593	100,0%	4,6%	3.088.569	70,3%	3,1%
Resta treballs realitzats per tercers	1.602.475	3.106.376	2.588.537	83,3%	2.588.537	83,3%	1.801.825	58,0%	3.326.129	78,5%	-22,2%	2.277.375	53,7%	-20,9%
Dietes	1.339.262	1.618.963	1.392.659	86,0%	961.159	59,4%	687.798	42,5%	921.501	54,5%	4,3%	673.896	39,8%	2,1%
Locomoció	578.585	680.030	460.950	67,8%	460.666	67,7%	140.437	20,7%	715.164	79,5%	-35,6%	378.183	42,1%	-62,9%
Altres indemnitzacions	303.010	344.091	214.594	62,4%	133.994	38,9%	133.994	38,9%	199.219	59,7%	-32,7%	181.219	54,3%	-26,1%
Despeses imprevistes	0	0	0	-	0	-	0	-	0	-	-	0	-	-
<b>Béns corrents i serveis</b>	<b>642.152.776</b>	<b>642.230.590</b>	<b>591.472.465</b>	<b>92,1%</b>	<b>581.144.267</b>	<b>90,5%</b>	<b>348.587.178</b>	<b>54,3%</b>	<b>566.402.603</b>	<b>94,7%</b>	<b>2,6%</b>	<b>376.688.444</b>	<b>63,0%</b>	<b>-7,5%</b>
Interessos de préstecs	15.675.481	15.675.481	11.252.168	71,8%	11.252.168	71,8%	11.252.168	71,8%	11.887.013	74,8%	-5,3%	11.887.013	74,8%	-5,3%
Despeses formalització i altres	280.000	268.141	147.068	54,8%	147.068	54,8%	147.068	54,8%	98.223	35,1%	49,7%	98.223	35,1%	49,7%
Interessos de demora	250.000	2.756.864	2.491.547	90,4%	2.491.547	90,4%	2.491.547	90,4%	117.499	47,0%	2020,5%	117.499	47,0%	2020,5%
<b>Despeses financeres</b>	<b>16.205.481</b>	<b>18.700.487</b>	<b>13.890.783</b>	<b>74,3%</b>	<b>13.890.783</b>	<b>74,3%</b>	<b>13.890.783</b>	<b>74,3%</b>	<b>12.102.735</b>	<b>73,7%</b>	<b>14,8%</b>	<b>12.102.735</b>	<b>73,7%</b>	<b>14,8%</b>

Execució de despeses corrents. Ajuntament de Barcelona  
Detall per conceptes (II)

Conceptes	2020 P	Octubre 2020							Octubre 2019					
	1	2	3	=3/2	4	=4/2	5	=5/2	4'	=4/2'	=%4/4'	5'	=5/2'	=%5/5'
	Crèdit inicial	Crèdit actual	Autoritzat	%	Disposat	%	Obligat	%	Disposat	%	Var. 20/19	Obligat	%	Var. 20/19
IMH	30.669.563	30.594.563	17.600.000	57,5%	17.600.000	57,5%	17.600.000	57,5%	29.629.028	100,0%	-40,6%	19.636.008	66,3%	-10,4%
IMU	0	0	0	-	0	-	0	-	0	-	-	0	-	-
IMEB	59.389.770	59.175.792	59.175.792	100,0%	59.175.792	100,0%	54.930.915	92,8%	55.002.006	100,0%	7,6%	50.736.601	92,2%	8,3%
IMI	52.638.596	54.661.024	40.563.663	74,2%	40.563.663	74,2%	40.525.582	74,1%	52.982.388	98,9%	-23,4%	29.720.591	55,5%	36,4%
IMSS	237.771.479	282.477.962	252.725.169	89,5%	252.725.169	89,5%	252.090.008	89,2%	229.473.378	99,7%	10,1%	211.535.849	91,9%	19,2%
IMMB	2.888.002	3.064.197	1.623.818	53,0%	1.623.818	53,0%	1.623.818	53,0%	2.396.272	100,0%	-32,2%	1.855.000	77,4%	-12,5%
IMPUIQV	7.388.897	6.450.000	5.100.000	79,1%	5.100.000	79,1%	5.100.000	79,1%	7.388.897	99,5%	-31,0%	5.700.000	76,7%	-10,5%
IBE	23.285.709	26.284.909	16.499.200	62,8%	16.499.200	62,8%	16.499.200	62,8%	22.083.696	100,0%	-25,3%	13.102.936	59,3%	25,9%
IMPD	10.284.488	11.877.912	11.814.564	99,5%	11.814.564	99,5%	9.638.980	81,2%	10.030.098	100,0%	17,8%	9.074.672	90,4%	6,2%
Altres transf. A org. Autònoms	0	0	0	-	0	-	0	-	0	-	-	0	-	-
A l' Administració General de l' Estat	0	0	0	-	0	-	0	-	0	-	-	0	-	-
ICUB	66.819.575	134.845.174	123.574.593	91,6%	123.574.593	91,6%	111.781.643	82,9%	114.823.784	100,0%	7,6%	101.618.800	88,5%	10,0%
ICUB (Memòria Històrica)	996.918	696.918	696.918	100,0%	696.918	100,0%	0	0,0%	996.918	100,0%	-30,1%	996.918	100,0%	-100,0%
IMPJ	55.269.942	55.711.437	54.771.497	98,3%	54.771.497	98,3%	43.301.555	77,7%	49.599.483	98,3%	10,4%	29.100.000	57,7%	48,8%
PMH	6.994.653	7.091.653	6.157.413	86,8%	6.157.413	86,8%	6.157.413	86,8%	5.579.715	87,1%	10,4%	5.579.715	87,1%	10,4%
FMVDR	682.526	1.132.526	652.665	57,6%	652.665	57,6%	652.665	57,6%	648.209	100,0%	0,7%	648.209	100,0%	0,7%
IM d'Urbanisme	6.619.648	6.619.648	6.619.648	100,0%	6.619.648	100,0%	5.109.840	77,2%	6.279.648	89,6%	5,4%	5.234.700	74,7%	-2,4%
Barcelona Activa	40.354.753	48.236.222	32.619.562	67,6%	32.619.562	67,6%	32.505.412	67,4%	27.980.312	69,0%	16,6%	26.721.107	65,9%	21,6%
ICB	17.626.912	17.475.000	13.600.000	77,8%	13.600.000	77,8%	13.600.000	77,8%	16.475.000	100,0%	-17,5%	13.800.000	83,8%	-1,4%
Barcelona Activa - Far	0	0	0	-	0	-	0	-	0	-	-	0	-	-
Barcelona Activa (Aportacions Gener.)	0	746.213	746.213	100,0%	746.213	100,0%	746.213	100,0%	3.469.410	100,0%	-78,5%	3.469.410	100,0%	-78,5%
BSM	53.721.356	56.494.135	3.865.330	6,8%	3.865.330	6,8%	3.457.708	6,1%	2.188.821	4,3%	76,6%	1.039.000	2,0%	232,8%
BIMSA	6.488.017	6.488.017	6.488.017	100,0%	6.488.017	100,0%	6.488.017	100,0%	6.175.137	100,0%	5,1%	6.175.137	100,0%	5,1%
FCV	3.816.346	9.912.409	7.932.851	80,0%	7.932.851	80,0%	7.011.199	70,7%	9.009.759	84,9%	-12,0%	8.000.000	75,4%	-12,4%
Barcelona Infr. Municipals (Indem.COVID)	0	1.042.872	0	0,0%	0	0,0%	0	0,0%	0	-	-	0	-	-
Cementiris de Barcelona	0	0	0	-	0	-	0	-	0	-	-	0	-	-
TERSA	4.660.487	4.660.487	4.540.365	97,4%	4.540.365	97,4%	2.702.640	58,0%	4.087.040	100,0%	11,1%	1.573.909	38,5%	71,7%
MERCABARNA	0	0	0	-	0	-	0	-	0	-	-	0	-	-
SIRESA	2.349.123	2.756.972	2.682.740	97,3%	2.682.740	97,3%	926.770	33,6%	2.152.818	100,0%	24,6%	1.105.364	51,3%	-16,2%
Barcelona Cicle de l'Aigua, S.A.	5.547.000	5.605.701	5.605.701	100,0%	5.605.701	100,0%	5.286.238	94,3%	5.447.701	100,0%	2,9%	4.995.000	91,7%	5,8%
Altres subvencions a Societats EELL	0	0	0	-	0	-	0	-	0	-	-	0	-	-
<b>Subtotal GEIM</b>	<b>696.263.761</b>	<b>834.101.742</b>	<b>675.655.719</b>	<b>81,0%</b>	<b>675.655.719</b>	<b>81,0%</b>	<b>637.735.814</b>	<b>76,5%</b>	<b>663.899.518</b>	<b>90,8%</b>	<b>1,8%</b>	<b>551.418.925</b>	<b>75,4%</b>	<b>15,7%</b>
Ap. a la Gen., SM, EPES i OAAA	1.771.000	341.000	301.000	88,3%	301.000	88,3%	271.000	79,5%	1.823.500	100,0%	-83,5%	323.500	17,7%	-16,2%
Diputació de Barcelona	105.000	74.010	71.582	96,7%	71.582	96,7%	35.054	47,4%	38.187	58,3%	87,5%	38.187	58,3%	-8,2%
Xarxa Audiovisual Local	0	0	0	-	0	-	0	-	0	-	-	0	-	-
Ajuntaments	0	0	0	-	0	-	0	-	0	-	-	0	-	-
AMB-EMSHTR (TMTR)	0	0	0	-	0	-	0	-	0	-	-	0	-	-

Conceptes	2020 P	Octubre 2020							Octubre 2019					
	1	2	3	=3/2	4	=4/2	5	=5/2	4'	=4/2'	=%4/4'	5'	=5/2'	=%5/5'
	Crèdit inicial	Crèdit actual	Autoritzat	%	Disposat	%	Obligat	%	Disposat	%	Var. 20/19	Obligat	%	Var. 20/19
AMB (CTE I FC)	82.644.970	82.644.970	82.644.697	100,0%	82.644.697	100,0%	67.731.246	82,0%	76.776.252	100,0%	7,6%	64.599.600	84,1%	4,8%
AMB (IBI)	20.426.143	20.426.143	12.000.000	58,7%	12.000.000	58,7%	12.000.000	58,7%	20.425.050	100,0%	-41,2%	18.723.964	91,7%	-35,9%
AMB-EMT (Targeta Rosa)	800.000	800.000	0	0,0%	0	0,0%	0	0,0%	800.000	60,9%	-100,0%	0	0,0%	-
Aportació a Barcelona Regional	5.200.000	4.940.000	4.940.000	100,0%	4.940.000	100,0%	3.427.500	69,4%	4.350.270	99,8%	13,6%	2.050.270	47,0%	67,2%
Resta Àrees Metropolitanas	5.872.951	6.170.872	6.157.747	99,8%	6.157.747	99,8%	0	0,0%	6.020.872	100,0%	2,3%	4.481.904	74,4%	-100,0%
Consell Comarcal Barcelonès-Rondes	0	0	0	-	0	-	0	-	0	-	-	0	-	-
ATM	164.878.204	164.834.593	164.834.593	100,0%	164.834.593	100,0%	159.530.483	96,8%	164.253.745	99,6%	0,4%	138.539.913	84,0%	15,2%
Consorci d'Educació de Barcelona	73.298.573	76.432.158	73.088.489	95,6%	73.088.489	95,6%	64.913.099	84,9%	68.443.465	99,8%	6,8%	67.875.362	99,0%	-4,4%
Consorci Comunicació Local	0	0	0	-	0	-	0	-	0	-	-	0	-	-
Consorci de Turisme	1.142.000	2.318.732	1.926.732	83,1%	1.926.732	83,1%	1.686.732	72,7%	1.601.351	100,0%	20,3%	1.409.351	88,0%	19,7%
CSB	271.004	271.004	271.004	100,0%	271.004	100,0%	271.004	100,0%	221.004	100,0%	22,6%	221.004	100,0%	22,6%
CSB-Agència Salut Pública	20.060.062	20.690.517	20.668.517	99,9%	20.668.517	99,9%	17.789.125	86,0%	18.530.804	99,6%	11,5%	16.791.842	90,3%	5,9%
CSB-IMAS	0	0	0	-	0	-	0	-	0	-	-	0	-	-
CSB-PAMEM	490.729	490.729	490.729	100,0%	490.729	100,0%	0	0,0%	490.729	100,0%	0,0%	490.729	100,0%	-100,0%
Consorci del Besòs	1.436.177	1.717.752	1.713.451	99,7%	1.713.451	99,7%	1.525.072	88,8%	1.559.595	100,0%	9,9%	1.308.669	83,9%	16,5%
Agència Ecologia Urbana	285.870	671.699	596.699	88,8%	596.699	88,8%	596.699	88,8%	217.102	100,0%	174,8%	185.102	85,3%	222,4%
Agència Local Energia de Barcelona	1.093.128	1.023.281	1.023.281	100,0%	1.023.281	100,0%	723.959	70,7%	1.034.728	95,0%	-1,1%	1.034.728	95,0%	-30,0%
Consorci de l'Habitatge	8.341.014	8.341.014	8.341.014	100,0%	8.341.014	100,0%	6.000.000	71,9%	8.341.014	100,0%	0,0%	6.000.000	71,9%	0,0%
Consorci de Serveis Socials	2.554.755	2.682.149	2.582.149	96,3%	2.582.149	96,3%	1.910.413	71,2%	1.589.860	100,0%	62,4%	1.427.867	89,8%	33,8%
Consorci Normalització Lingüística	762.960	649.000	649.000	100,0%	649.000	100,0%	649.000	100,0%	56.000	100,0%	1058,9%	56.000	100,0%	1058,9%
Altres consorcis	61.044.518	10.174.019	9.995.780	98,2%	9.995.780	98,2%	9.903.437	97,3%	6.605.273	68,4%	51,3%	6.321.143	65,5%	56,7%
A empreses privades	1.538.904	2.930.843	2.592.613	88,5%	2.592.613	88,5%	2.537.078	86,6%	294.935	20,1%	779,0%	234.400	15,9%	982,4%
A famílies i institucions sense afany...	72.271.299	85.447.168	66.495.899	77,8%	51.875.990	60,7%	42.533.368	49,8%	53.987.812	73,6%	-3,9%	48.557.963	66,2%	-12,4%
A l'exterior	117.013	265.081	220.888	83,3%	220.888	83,3%	220.888	83,3%	186.989	80,9%	18,1%	186.989	80,9%	18,1%
Fons de contingència	75.284.159	46.756.917	0	0,0%	0	0,0%	0	0,0%	0	0,0%	-	0	0,0%	-
<b>Subtotal altres transferències</b>	<b>601.690.432</b>	<b>541.093.650</b>	<b>461.605.862</b>	<b>85,3%</b>	<b>446.985.954</b>	<b>82,6%</b>	<b>394.255.155</b>	<b>72,9%</b>	<b>437.648.538</b>	<b>94,6%</b>	<b>2,1%</b>	<b>380.858.486</b>	<b>82,3%</b>	<b>3,5%</b>
<b>Transferències corrents</b>	<b>1.297.954.193</b>	<b>1.375.195.392</b>	<b>1.137.261.581</b>	<b>82,7%</b>	<b>1.122.641.672</b>	<b>81,6%</b>	<b>1.031.990.969</b>	<b>75,0%</b>	<b>1.101.548.056</b>	<b>92,3%</b>	<b>1,9%</b>	<b>932.277.411</b>	<b>78,1%</b>	<b>10,7%</b>
<b>Despeses corrents</b>	<b>2.385.995.226</b>	<b>2.475.742.468</b>	<b>2.084.747.850</b>	<b>84,2%</b>	<b>2.059.469.321</b>	<b>83,2%</b>	<b>1.735.391.895</b>	<b>70,1%</b>	<b>2.015.997.075</b>	<b>90,7%</b>	<b>2,2%</b>	<b>1.656.675.814</b>	<b>74,5%</b>	<b>4,8%</b>

## Execució de despeses corrents. Ajuntament de Barcelona



Execució de despeses. Ajuntament de Barcelona  
Resum per grups de programa

Grup de programes	2020 P								Octubre 2020						Octubre 2019					
	1	2	3	=3/2	4	=4/2	5	=5/2	4'	=4'/2'	=%4/4'	5'	=5'/2'	=%5/5'	Var. 20/19	Obligat	%	Var. 20/19		
	Crèdit inicial	Crèdit Actual	Autoritzat	%	Disposat	%	Obligat	%	Disposat	%	Var. 20/19	Obligat	%	Var. 20/19						
011 Deute Públic	97.400.459	97.400.459	92.856.073	95,3%	92.856.073	95,3%	92.856.073	95,3%	69.177.274	93,2%	34,2%	69.177.274	93,2%	34,2%						
<b>0 Deute Públic</b>	<b>97.400.459</b>	<b>97.400.459</b>	<b>92.856.073</b>	<b>95,3%</b>	<b>92.856.073</b>	<b>95,3%</b>	<b>92.856.073</b>	<b>95,3%</b>	<b>69.177.274</b>	<b>93,2%</b>	<b>34,2%</b>	<b>69.177.274</b>	<b>93,2%</b>	<b>34,2%</b>						
130 Administració General de Prevenció i Seguretat	9.708.807	11.425.812	9.120.623	79,8%	9.085.634	79,5%	7.813.272	68,4%	8.495.039	83,6%	7,0%	7.331.203	72,1%	6,6%						
132 Seguretat i Ordre Públic	191.402.331	211.135.120	165.907.045	78,6%	165.641.846	78,5%	161.351.940	76,4%	164.655.527	85,2%	0,6%	160.888.222	83,2%	0,3%						
133 Ordenació del Tràfic i de l'Estacionament	57.443.841	54.696.942	2.611.778	4,8%	2.022.201	3,7%	796.445	1,5%	3.740.594	7,2%	-45,9%	2.178.587	4,2%	-63,4%						
134 Mobilitat urbana	16.899.355	16.888.102	16.366.802	96,9%	16.308.525	96,6%	10.273.796	60,8%	15.093.820	97,1%	8,0%	9.801.015	63,0%	4,8%						
135 Protecció civil	622.356	556.844	525.132	94,3%	525.132	94,3%	525.132	94,3%	512.353	86,7%	2,5%	512.353	86,7%	2,5%						
136 Servei de prevenció i extinció d'incendis	46.831.040	57.896.075	46.438.310	80,2%	46.342.884	80,0%	43.075.849	74,4%	42.306.628	88,1%	9,5%	39.740.770	82,8%	8,4%						
150 Administració general d'Habitatge i Urbanisme	40.537.425	37.196.662	31.522.411	84,7%	31.135.973	83,7%	27.706.880	74,5%	30.773.764	90,8%	1,2%	26.299.251	77,6%	5,4%						
151 Urbanisme: planejament, gestió, execució	251.205.289	217.090.941	70.461.235	32,5%	68.341.350	31,5%	46.111.787	21,2%	87.220.063	60,4%	-21,6%	80.624.007	55,8%	-42,8%						
152 Habitatge	86.540.984	84.681.549	29.933.932	35,3%	29.928.971	35,3%	23.921.560	28,2%	25.245.340	95,4%	18,6%	18.917.267	71,5%	26,5%						
153 Vies públiques	167.265.383	121.981.467	102.086.252	83,7%	101.561.141	83,3%	87.036.392	71,4%	158.318.095	82,9%	-35,8%	143.181.596	75,0%	-39,2%						
160 Clavegueram	19.697.586	22.476.843	21.004.694	93,5%	21.004.694	93,5%	14.383.236	64,0%	19.327.582	99,9%	8,7%	13.910.127	71,9%	3,4%						
161 Abastament domiciliari d'aigua potable	10.338.498	9.881.729	7.689.813	77,8%	7.689.813	77,8%	4.946.139	50,1%	9.036.226	95,9%	-14,9%	6.360.715	67,5%	-22,2%						
162 Recollida, Eliminació i Tractament de Residus	104.897.861	93.409.040	91.815.022	98,3%	91.815.022	98,3%	54.087.086	57,9%	97.932.418	99,8%	-6,2%	65.266.522	66,5%	-17,1%						
163 Neteja Viària	173.021.821	183.446.122	182.671.689	99,6%	181.905.750	99,2%	103.190.455	56,3%	173.795.891	98,8%	4,7%	117.473.399	66,8%	-12,2%						
164 Cementiris i Serveis Funeraris				-		-		-		-	-		-	-						
165 Enllumenat Públic	34.831.910	33.810.068	30.899.116	91,4%	30.899.116	91,4%	22.867.837	67,6%	33.217.714	99,7%	-7,0%	23.534.350	70,6%	-2,8%						
169 Altres Serveis de Benestar Comunitari	2.602.438	2.840.926	2.592.991	91,3%	2.344.867	82,5%	1.713.163	60,3%	2.492.917	97,1%	-5,9%	2.075.271	80,8%	-17,4%						
171 Parcs i Jardins	67.222.567	67.091.044	56.126.859	83,7%	56.126.859	83,7%	44.621.351	66,5%	68.966.171	96,1%	-18,6%	48.410.782	67,5%	-7,8%						
172 Protecció i millora del medi ambient	31.834.547	32.496.770	6.531.633	20,1%	6.272.805	19,3%	3.333.780	10,3%	5.134.336	60,8%	22,2%	2.867.938	33,9%	16,2%						
179 Altres Actuacions relacionades amb el Medi Ambient	2.335.088	2.123.984	2.123.972	100,0%	1.895.706	89,3%	1.325.829	62,4%	2.113.452	94,6%	-10,3%	1.703.512	76,3%	-22,2%						
<b>1 Serveis públics bàsics</b>	<b>1.315.239.128</b>	<b>1.261.126.042</b>	<b>876.429.309</b>	<b>69,5%</b>	<b>870.848.289</b>	<b>69,1%</b>	<b>659.081.989</b>	<b>52,3%</b>	<b>948.377.931</b>	<b>83,4%</b>	<b>-8,2%</b>	<b>771.076.888</b>	<b>67,8%</b>	<b>-14,5%</b>						
211 Pensions	339.147	341.403	272.501	79,8%	272.501	79,8%	272.501	79,8%	286.694	76,4%	-5,0%	286.694	76,4%	-5,0%						
230 Administració general de Serveis Socials	30.056.859	31.033.582	23.760.016	76,6%	23.439.222	75,5%	20.049.740	64,6%	23.419.498	79,0%	0,1%	20.362.697	68,7%	-1,5%						
231 Assistència Social Primària	261.841.575	308.329.989	272.415.633	88,4%	271.553.465	88,1%	266.128.588	86,3%	249.857.056	98,1%	8,7%	225.846.181	88,7%	17,8%						
232 Promoció Social	42.377.349	44.578.514	37.647.851	84,5%	30.888.387	69,3%	20.906.539	46,9%	32.709.301	80,9%	-5,6%	25.413.602	62,9%	-17,7%						
234 Atenció a les persones discapacitades	10.502.153	12.064.062	11.882.143	98,5%	11.876.284	98,4%	9.665.546	80,1%	10.017.985	99,3%	18,5%	8.981.814	89,0%	7,6%						
<b>2 Actuacions de protecció i promoció social</b>	<b>345.117.082</b>	<b>396.347.550</b>	<b>345.978.143</b>	<b>87,3%</b>	<b>338.029.858</b>	<b>85,3%</b>	<b>317.022.914</b>	<b>80,0%</b>	<b>316.290.533</b>	<b>94,3%</b>	<b>6,9%</b>	<b>280.890.988</b>	<b>83,8%</b>	<b>12,9%</b>						
311 Protecció de la salubritat pública	24.219.360	25.696.288	23.568.018	91,7%	23.410.195	91,1%	19.548.615	76,1%	20.486.617	96,7%	14,3%	18.280.630	86,3%	6,9%						
312 Hospitals, Serveis Assistencials i Centres de Salut	890.729	490.729	490.729	100,0%	490.729	100,0%		0,0%	1.922.729	100,0%	-74,5%	490.729	25,5%	-100,0%						
313 Promoció de la Salut	9.000	9.000	2.250	25,0%	2.250	25,0%	2.250	25,0%	11.996	62,2%	-81,2%	9.306	48,3%	-75,8%						
320 Administració general d'Educació	11.353.553	13.884.823	10.734.723	77,3%	9.534.723	68,7%	9.534.723	68,7%	15.897.928	100,0%	-40,0%	15.897.928	100,0%	-40,0%						
323 Funcionament centres educació infantil-primària	44.094.785	44.094.785	44.094.785	100,0%	44.094.785	100,0%	40.559.945	92,0%	37.654.858	99,9%	17,1%	37.086.755	98,4%	9,4%						
324 Funcionament centres docents ensenyaments	8.457.729	8.596.449	8.457.729	98,4%	8.457.729	98,4%	8.457.729	98,4%	8.277.001	99,5%	2,2%	8.277.001	99,5%	2,2%						
326 Serveis Complementaris d'Educació	18.704.325	18.473.202	18.142.273	98,2%	18.142.273	98,2%	12.264.814	66,4%	17.262.627	99,3%	5,0%	12.912.399	74,2%	-5,0%						
328 Altres ensenyaments	9.948.008	9.948.008	9.948.008	100,0%	9.948.008	100,0%	8.228.393	82,7%	9.602.325	100,0%	3,6%	9.102.325	94,8%	-9,6%						

Grup de programes	2020 P	Octubre 2020							Octubre 2019					
	1	2	3	=3/2	4	=4/2	5	=5/2	4'	=4/2'	=%4/4'	5'	=5/2'	=%5/5'
	Crèdit inicial	Crèdit Actual	Autoritzat	%	Disposat	%	Obligat	%	Disposat	%	Var. 20/19	Obligat	%	Var. 20/19
329 Funcionament d'escoles bressol municipals	41.154.651	41.154.651	41.154.651	100,0%	41.154.651	100,0%	39.300.000	95,5%	32.870.607	100,0%	25,2%	32.870.607	100,0%	19,6%
330 Administració general de Cultura	10.274.674	13.812.960	8.330.387	60,3%	8.330.387	60,3%	6.877.000	49,8%	8.462.424	97,5%	-1,6%	4.225.310	48,7%	62,8%
332 Biblioteques i Arxius	15.131.871	15.801.800	15.775.097	99,8%	15.774.841	99,8%	14.865.353	94,1%	13.880.598	99,7%	13,6%	11.197.564	80,5%	32,8%
333 Equipaments culturals i museus	73.012.447	84.151.871	76.145.211	90,5%	76.145.211	90,5%	74.252.764	88,2%	70.051.014	99,5%	8,7%	70.051.014	99,5%	6,0%
334 Promoció Cultural	22.184.938	23.042.404	22.738.823	98,7%	22.637.234	98,2%	17.554.762	76,2%	22.134.658	99,2%	2,3%	21.499.789	96,3%	-18,3%
336 Protecció i gestió del patrimoni històric	218.930	218.930	218.930	100,0%	218.930	100,0%		0,0%	211.323	100,0%	3,6%		0,0%	-
337 Instal·lacions d'ocupació del temps lliure	20.042.286	20.694.989	19.746.475	95,4%	19.719.099	95,3%	12.863.269	62,2%	18.225.313	98,4%	8,2%	12.290.819	66,3%	4,7%
338 Festes populars	9.917.842	9.299.217	7.502.802	80,7%	7.464.481	80,3%	4.928.026	53,0%	9.493.459	99,2%	-21,4%	4.084.575	42,7%	20,6%
341 Promoció i Foment de l'Esport	23.579.791	26.648.845	17.826.707	66,9%	17.774.871	66,7%	17.385.426	65,2%	11.268.405	99,3%	57,7%	9.396.620	82,8%	85,0%
342 Instal·lacions esportives	310.960	178.011	399.125	50,6%	399.125	50,6%	365.734	46,4%	8.480.968	83,7%	-95,3%	5.699.197	56,3%	-93,6%
343 Esdeveniments esportius	1.149.500	1.149.500		0,0%		0,0%		0,0%	6.518.951	100,0%	-100,0%		0,0%	-
<b>3 Béns públics de caràcter preferent</b>	<b>334.655.379</b>	<b>357.956.464</b>	<b>325.276.724</b>	<b>90,9%</b>	<b>323.681.006</b>	<b>90,4%</b>	<b>286.988.804</b>	<b>80,2%</b>	<b>312.713.799</b>	<b>98,8%</b>	<b>3,5%</b>	<b>273.372.567</b>	<b>86,4%</b>	<b>5,0%</b>
430 Administració general de Comerç i Turisme	6.216.507	5.185.918	1.602.999	30,9%	1.588.134	30,6%	1.391.690	26,8%	4.899.142	66,5%	-67,6%	4.671.500	63,4%	-70,2%
431 Comerç	16.671.194	18.635.091	16.206.586	87,0%	13.138.188	70,5%	6.493.261	34,8%	13.195.346	87,7%	-0,4%	6.701.611	44,5%	-3,1%
432 Informació i Promoció Turística	18.039.207	22.157.012	11.213.526	50,6%	11.190.514	50,5%	7.708.525	34,8%	7.892.711	59,6%	41,8%	5.768.381	43,6%	33,6%
433 Desenvolupament Empresarial	56.666.762	70.260.378	48.067.871	68,4%	44.378.667	63,2%	43.008.903	61,2%	44.401.948	69,1%	-0,1%	41.316.420	64,3%	4,1%
441 Transport de viatgers	184.184.422	178.797.982	178.491.803	99,8%	178.491.803	99,8%	167.859.745	93,9%	180.089.327	95,8%	-0,9%	149.404.882	79,4%	12,4%
459 Altres Infraestructures				-		-		-		-	-		-	-
463 Investigació científica tècnica i aplicada	2.391.304	2.535.987	1.366.705	53,9%	1.366.705	53,9%	1.266.705	49,9%	2.439.823	86,9%	-44,0%	2.083.975	74,2%	-39,2%
491 Societat de la informació	29.536.497	42.240.031	37.871.238	89,7%	37.871.238	89,7%	25.550.268	60,5%	33.795.008	97,1%	12,1%	23.054.350	66,2%	10,8%
493 Protecció de consumidors i usuaris	1.591.348	1.967.507	1.046.872	53,2%	1.031.344	52,4%	928.629	47,2%	1.217.496	83,7%	-15,3%	1.038.773	71,4%	-10,6%
499 Ajust pròrroga pressupostària àrea de despesa 4				-		-		-		-	-		-	-
<b>4 Actuacions de caràcter econòmic</b>	<b>315.297.241</b>	<b>341.779.905</b>	<b>295.867.600</b>	<b>86,6%</b>	<b>289.056.593</b>	<b>84,6%</b>	<b>254.207.724</b>	<b>74,4%</b>	<b>287.930.801</b>	<b>88,0%</b>	<b>0,4%</b>	<b>234.039.894</b>	<b>71,6%</b>	<b>8,6%</b>
912 Òrgans de Govern	31.543.746	33.205.188	26.781.704	80,7%	26.200.736	78,9%	25.348.218	76,3%	25.823.535	80,3%	1,5%	25.224.482	78,4%	0,5%
920 Administració general	65.555.556	68.392.372	52.730.935	77,1%	51.752.028	75,7%	44.991.747	65,8%	49.554.384	79,5%	4,4%	43.186.212	69,3%	4,2%
922 Coordinació i Organització institucional	9.003.561	9.016.895	7.570.972	84,0%	7.273.517	80,7%	6.500.137	72,1%	7.582.505	82,7%	-4,1%	6.751.912	73,6%	-3,7%
923 Informació Bàsica i Estadística	3.927.888	4.305.096	2.561.740	59,5%	2.473.487	57,5%	1.999.965	46,5%	3.375.233	84,5%	-26,7%	2.153.995	53,9%	-7,2%
924 Participació Ciutadana	16.398.146	16.271.030	14.459.179	88,9%	14.194.500	87,2%	11.594.675	71,3%	13.503.729	86,8%	5,1%	12.429.802	79,9%	-6,7%
925 Atenció als Ciutadans	46.646.366	47.099.645	42.088.963	89,4%	41.426.011	88,0%	31.374.862	66,6%	37.570.587	84,4%	10,3%	29.004.404	65,1%	8,2%
926 Comunicacions internes	50.469.124	54.309.785	43.916.384	80,9%	43.900.984	80,8%	42.043.809	77,4%	46.544.356	98,8%	-5,7%	26.431.759	56,1%	59,1%
929 Imprevistos i Funcions no Classificades	108.735.122	60.222.060	2.516.169	4,2%	2.516.169	4,2%	2.494.422	4,1%	31.398	0,2%	7913,7%	31.398	0,2%	7844,4%
931 Política econòmica i fiscal	5.944.979	5.582.386	4.490.675	80,4%	4.471.189	80,1%	4.157.443	74,5%	4.580.892	81,0%	-2,4%	4.206.741	74,4%	-1,2%
932 Gestió del Sistema Tributari	40.009.213	39.876.899	20.479.665	51,4%	20.418.365	51,2%	20.418.365	51,2%	34.109.777	93,2%	-40,1%	21.208.835	57,9%	-3,7%
933 Gestió del Patrimoni	143.706.203	147.216.429	106.717.254	72,5%	104.307.290	70,9%	73.096.422	49,7%	105.456.940	86,2%	-1,1%	75.275.660	61,5%	-2,9%
934 Gestió del deute i de la Tresoreria	850.031	861.224	690.514	80,2%	690.514	80,2%	690.514	80,2%	658.306	82,9%	4,9%	658.306	82,9%	4,9%
943 Transferències a altres ens locals	103.071.112	103.071.112	94.644.697	91,8%	94.644.697	91,8%	79.731.246	77,4%	97.201.302	100,0%	-2,6%	83.323.564	85,7%	-4,3%
<b>9 Actuacions de caràcter general</b>	<b>625.861.047</b>	<b>589.430.120</b>	<b>419.648.851</b>	<b>71,2%</b>	<b>414.269.487</b>	<b>70,3%</b>	<b>344.441.825</b>	<b>58,4%</b>	<b>425.992.944</b>	<b>86,3%</b>	<b>-2,8%</b>	<b>329.887.071</b>	<b>66,8%</b>	<b>4,4%</b>
<b>Despeses Totals</b>	<b>3.033.570.336</b>	<b>3.044.040.541</b>	<b>2.356.056.701</b>	<b>77,4%</b>	<b>2.328.741.306</b>	<b>76,5%</b>	<b>1.954.599.328</b>	<b>64,2%</b>	<b>2.360.483.283</b>	<b>88,0%</b>	<b>-1,3%</b>	<b>1.958.444.680</b>	<b>73,0%</b>	<b>-0,2%</b>

Execució de despeses. Ajuntament de Barcelona  
Resum per programa

Grup de programes	2020 P	Octubre 2020								Octubre 2019					
	1	2	3	=3/2	4	=4/2	5	=5/2	4'	=4'/2'	=%4/4'	5'	=5'/2'	=%5/5'	
	Crèdit inicial	Crèdit Actual	Autoritzat	%	Disposat	%	Obligat	%	Disposat	%	Var. 20/19	Obligat	%	Var. 20/19	
0111 Servei del Deute	97.400.459	97.400.459	92.856.073	95,3%	92.856.073	95,3%	92.856.073	95,3%	69.177.274	93,2%	34,2%	69.177.274	93,2%	34,2%	
<b>0 Deute Públic</b>	<b>97.400.459</b>	<b>97.400.459</b>	<b>92.856.073</b>	<b>95,3%</b>	<b>92.856.073</b>	<b>95,3%</b>	<b>92.856.073</b>	<b>95,3%</b>	<b>69.177.274</b>	<b>93,2%</b>	<b>34,2%</b>	<b>69.177.274</b>	<b>93,2%</b>	<b>34,2%</b>	
1301 Administració General de Prevenció i Seguretat	9.708.807	11.425.812	9.120.623	79,8%	9.085.634	79,5%	7.813.272	68,4%	8.495.039	83,6%	7,0%	7.331.203	72,1%	6,6%	
1321 Seguretat Ciutadana	190.443.199	210.238.512	165.085.114	78,5%	164.827.800	78,4%	160.680.139	76,4%	163.872.240	85,1%	0,6%	160.259.493	83,3%	0,3%	
1322 Prevenció de la delinqüència	959.132	896.608	821.931	91,7%	814.046	90,8%	671.801	74,9%	783.286	92,4%	3,9%	628.729	74,1%	6,9%	
1331 Control i regulació estacionament de via	57.443.841	54.696.942	2.611.778	4,8%	2.022.201	3,7%	796.445	1,5%	3.740.594	7,2%	-45,9%	2.178.587	4,2%	-63,4%	
1341 Mobilitat	16.899.355	16.888.102	16.366.802	96,9%	16.308.525	96,6%	10.273.796	60,8%	15.093.820	97,1%	8,0%	9.801.015	63,0%	4,8%	
1351 Protecció civil	622.356	556.844	525.132	94,3%	525.132	94,3%	525.132	94,3%	512.353	86,7%	2,5%	512.353	86,7%	2,5%	
1361 Prevenció i extinció d'incendis i salvament	46.831.040	57.896.075	46.438.310	80,2%	46.342.884	80,0%	43.075.849	74,4%	42.306.628	88,1%	9,5%	39.740.770	82,8%	8,4%	
1501 Administració d'Ecologia Urbana	40.537.425	37.186.662	31.522.411	84,8%	31.135.973	83,7%	27.706.880	74,5%	30.773.764	90,8%	1,2%	26.299.251	77,6%	5,4%	
1511 Actuació urbanística i disciplina	14.418.317	14.358.898	11.675.893	81,3%	11.675.893	81,3%	11.115.695	77,4%	11.460.712	79,1%	1,9%	10.975.189	78,8%	1,3%	
1512 Gestió del sòl	37.255.651	45.098.952	4.004.346	8,9%	4.004.346	8,9%	4.004.346	8,9%	14.854.400	67,0%	-73,0%	14.854.400	67,0%	-73,0%	
1513 Redacció de projectes-execució d'obres	189.140.311	146.343.555	44.106.263	30,1%	42.956.368	29,4%	27.636.629	18,9%	51.585.527	52,7%	-16,7%	47.128.838	48,2%	-41,4%	
1514 Projectes i estratègia	1.337.011	1.723.135	1.704.957	98,9%	734.967	42,7%	635.436	36,9%	819.154	87,7%	-10,3%	682.267	73,1%	-6,9%	
1515 Planejament de la ciutat	309.641	455.553	442.932	97,2%	442.932	97,2%	168.710	37,0%	148.952	47,2%	197,4%	125.962	39,9%	33,9%	
1516 Control i seguiment de grans infraestructures	8.744.358	9.110.849	8.526.843	93,6%	8.526.843	93,6%	2.560.971	28,0%	8.351.318	96,0%	2,1%	6.857.350	78,9%	-62,8%	
1521 Promoció i gestió d'habitatge de protecció	69.337.272	68.356.733	17.426.944	25,5%	17.426.944	25,5%	12.157.863	17,8%	15.193.373	93,0%	14,7%	11.581.239	70,9%	5,0%	
1522 Conservació i rehabilitació de l'edificació	17.203.712	16.324.816	12.506.988	76,6%	12.502.027	76,6%	11.763.696	72,1%	10.051.967	99,2%	24,4%	7.336.028	72,4%	60,4%	
1532 Pavimentació de vies públiques	8.048.156	8.115.886	7.984.759	98,4%	7.984.759	98,4%	4.782.500	58,9%	8.982.713	94,3%	-11,1%	5.883.574	61,8%	-18,7%	
1533 Manteniment i renovació de les estructures	86.605.093	52.587.543	45.065.840	85,7%	44.934.313	85,4%	39.919.053	75,9%	87.680.727	96,5%	-48,8%	84.485.305	93,0%	-52,8%	
1534 Espai públic	24.340.633	26.477.070	24.027.872	90,7%	23.934.289	90,4%	17.852.861	67,4%	22.080.342	88,6%	8,4%	14.737.794	59,1%	21,1%	
1535 Llei de Barris		10.406	10.406	100,0%	10.406	100,0%		0,0%	23.051	5,3%	-54,9%	2.844	0,7%	-100,0%	
1536 Pla de Barris	48.271.502	34.790.562	24.997.374	71,9%	24.697.374	71,0%	24.481.978	70,4%	39.551.263	60,7%	-37,6%	38.072.080	58,4%	-35,7%	
1601 Sanejament xarxa de clavegueram	19.697.586	22.476.843	21.004.694	93,5%	21.004.694	93,5%	14.383.296	64,0%	19.327.582	99,9%	8,7%	13.910.127	71,9%	3,4%	
1611 Abastament de les aigües	10.338.498	9.881.729	7.689.813	77,8%	7.689.813	77,8%	4.946.139	50,1%	9.036.226	95,9%	-14,9%	6.360.715	67,5%	-22,2%	
1621 Recollida de residus	98.538.648	86.806.413	85.716.297	98,7%	85.716.297	98,7%	50.253.681	57,9%	92.441.035	99,9%	-7,3%	62.609.419	67,6%	-19,7%	
1622 Gestió de residus sòlids urbans	5.577.946	5.788.702	5.632.458	97,3%	5.632.458	97,3%	3.367.138	58,2%	5.052.008	100,0%	11,5%	2.217.728	43,9%	51,8%	
1623 Tractament de residus	781.268	813.925	466.268	57,3%	466.268	57,3%	466.268	57,3%	439.375	78,7%	6,1%	439.375	78,7%	6,1%	
1631 Neteja Viària	173.021.821	183.446.122	182.671.689	99,6%	181.905.750	99,2%	103.190.455	56,3%	173.795.891	98,8%	4,7%	117.473.399	66,8%	-12,2%	
1641 Cementiris				-		-		-		-	-		-	-	
1651 Gestió de l'enllumenat públic	34.831.910	33.810.068	30.899.116	91,4%	30.899.116	91,4%	22.867.837	67,6%	33.217.714	99,7%	-7,0%	23.534.350	70,6%	-2,8%	
1691 Protecció i control d'animals	2.602.438	2.840.926	2.592.991	91,3%	2.344.867	82,5%	1.713.163	60,3%	2.492.917	97,1%	-5,9%	2.075.271	80,8%	-17,4%	
1711 Espais verds i biodiversitat	67.222.567	67.091.044	56.126.859	83,7%	56.126.859	83,7%	44.621.351	66,5%	68.966.171	96,1%	-18,6%	48.410.782	67,5%	-7,8%	
1721 Protec. contaminació acústica-lumínica-atm.	28.979.262	29.112.155	3.218.998	11,1%	3.154.847	10,8%	2.108.029	7,2%	2.612.323	45,8%	20,8%	1.516.169	26,6%	39,0%	
1722 Educació mediambiental	2.855.285	3.384.615	3.312.636	97,9%	3.117.958	92,1%	1.225.571	36,2%	2.522.013	91,8%	23,6%	1.351.769	49,2%	-9,3%	
1794 Gestió i promoció dels recursos energètics	2.335.088	2.123.984	2.123.972	100,0%	1.895.706	89,3%	1.325.829	62,4%	2.113.452	94,6%	-10,3%	1.703.512	76,3%	-22,2%	
<b>1 Serveis públics bàsics</b>	<b>1.315.239.128</b>	<b>1.261.126.042</b>	<b>876.429.309</b>	<b>69,5%</b>	<b>870.848.289</b>	<b>69,1%</b>	<b>659.081.989</b>	<b>62,3%</b>	<b>948.377.931</b>	<b>83,4%</b>	<b>-8,2%</b>	<b>771.076.888</b>	<b>67,8%</b>	<b>-14,5%</b>	
2111 Pensions	339.147	341.403	272.501	79,8%	272.501	79,8%	272.501	79,8%	286.694	76,4%	-5,0%	286.694	76,4%	-5,0%	
2301 Administració general de serveis socials	9.670.132	10.373.293	7.098.241	68,4%	6.997.935	67,5%	6.343.372	61,2%	6.589.610	73,5%	6,2%	5.859.821	65,4%	8,3%	



Grup de programes	2020 P	Octubre 2020						Octubre 2019						
	1	2	3	=3/2	4	=4/2	5	=5/2	4'	=4'/2'	=%4/4'	5'	=5'/2'	=%5/5'
	Crèdit inicial	Crèdit Actual	Autoritzat	%	Disposat	%	Obligat	%	Disposat	%	Var. 20/19	Obligat	%	Var. 20/19
2302 Administració general serveis a persones	12.635.718	11.950.065	9.619.950	80,5%	9.595.180	80,3%	9.562.791	80,0%	9.817.501	80,4%	-2,3%	9.740.306	79,8%	-1,8%
2303 Estratègia i innovació de serveis socials	7.751.009	8.710.224	7.041.825	80,8%	6.846.106	78,6%	4.143.577	47,6%	7.012.387	82,7%	-2,4%	4.762.570	56,2%	-13,0%
2311 Atenció infància i adolescència	53.310	53.310		0,0%		0,0%		0,0%	3.368.008	98,2%	-100,0%	3.368.008	98,2%	-100,0%
2312 Atenció i suport als individus i a les famílies	794.680	52.739	49.449	93,8%	49.449	93,8%	1.070	2,0%	1.148.432	80,0%	-95,7%	1.042.432	72,6%	-99,9%
2313 Atenció a la gent gran				-		-		-	34.285.645	100,0%	-100,0%	23.088.500	67,3%	-100,0%
2314 Atenció persones en situació de pobresa-risc		270.565	270.565	100,0%	270.565	100,0%	270.565	100,0%	36.753.461	100,0%	-99,3%	33.783.261	91,9%	-99,2%
2315 Serveis socials bàsics	240.319.701	283.514.855	253.320.891	89,4%	253.320.891	89,4%	252.653.121	89,1%	149.904.501	98,4%	69,0%	146.187.089	95,9%	72,8%
2316 Atenció a la immigració i a refugiats	9.604.883	10.973.141	8.768.774	79,9%	8.617.212	78,5%	5.607.551	51,1%	8.604.243	90,9%	0,2%	6.452.152	68,2%	-13,1%
2317 Atenció a la dona en situació de vulnerabilitat	9.092.758	11.378.211	8.202.906	72,1%	7.499.800	65,9%	5.959.071	52,4%	10.450.772	91,1%	-28,2%	6.667.954	58,1%	-10,6%
2318 Atenció a grups i comunitats	1.707.398	1.751.323	1.561.191	89,1%	1.553.691	88,7%	1.395.354	79,7%	1.502.043	92,8%	3,4%	1.416.835	87,6%	-1,5%
2319 Emergències i urgències socials	268.845	335.845	241.857	72,0%	241.857	72,0%	241.857	72,0%	3.839.950	98,3%	-93,7%	3.839.950	98,3%	-93,7%
2321 Promoció i participació d'infància i adolescència	8.781.854	9.296.383	8.439.228	90,8%	4.892.092	52,6%	3.357.670	36,1%	6.398.114	72,9%	-23,5%	5.313.984	60,5%	-36,8%
2322 Promoció i atenció a la joventut	7.148.537	7.381.678	6.936.714	94,0%	6.449.681	87,4%	4.711.482	63,8%	6.079.295	94,0%	6,1%	4.505.663	69,7%	4,6%
2323 Promoció de la gent gran	7.378.529	7.476.849	5.892.722	78,8%	5.794.159	77,5%	3.475.029	46,5%	5.174.595	79,1%	12,0%	3.698.525	56,6%	-6,0%
2324 Promoció de les dones	1.631.344	1.794.013	1.059.431	59,1%	979.680	54,6%	880.925	49,1%	1.101.551	75,7%	-11,1%	999.477	68,7%	-11,9%
2325 Drets humans-no discrim.: foment-promoció	3.093.591	3.103.532	2.345.981	75,6%	2.158.063	69,5%	1.752.005	56,5%	2.473.737	85,1%	-12,8%	2.071.608	71,3%	-15,4%
2326 Promoció social de la immigració	3.314.304	3.358.085	3.124.926	93,1%	3.088.098	92,0%	2.388.674	71,1%	2.917.057	85,0%	5,9%	2.435.743	71,0%	-1,9%
2328 Serveis i projectes comunitaris	529.448	888.530	767.264	86,4%	756.305	85,1%	498.887	56,1%	508.026	91,7%	48,9%	306.343	55,3%	62,9%
2329 Cooperació i ajuda	10.499.742	10.410.423	8.841.586	84,9%	6.530.309	62,7%	3.601.868	34,6%	8.056.925	78,2%	-18,9%	6.082.260	59,1%	-40,8%
2341 Atenció a les persones discapacitades	10.502.153	12.064.062	11.882.143	98,5%	11.876.284	98,4%	9.665.546	80,1%	10.017.985	99,3%	18,5%	8.981.814	89,0%	7,6%
<b>2 Actuacions de protecció i promoció social</b>	<b>345.117.082</b>	<b>396.347.550</b>	<b>345.978.143</b>	<b>87,3%</b>	<b>338.029.858</b>	<b>85,3%</b>	<b>317.022.914</b>	<b>80,0%</b>	<b>316.290.533</b>	<b>94,3%</b>	<b>6,9%</b>	<b>280.890.988</b>	<b>83,8%</b>	<b>12,9%</b>
3111 Promoció i protecció de la salut	24.219.360	25.696.288	23.568.018	91,7%	23.410.195	91,1%	19.548.615	76,1%	20.486.617	96,7%	14,3%	18.280.630	86,3%	6,9%
3121 Assistència sanitària	890.729	490.729	490.729	100,0%	490.729	100,0%		0,0%	1.922.729	100,0%	-74,5%	490.729	25,5%	-100,0%
3131 Promoció de la Salut	9.000	9.000	2.250	25,0%	2.250	25,0%	2.250	25,0%	11.996	62,2%	-81,2%	9.306	48,3%	-75,8%
3201 Administració general d'Educació	11.353.553	13.884.823	10.734.723	77,3%	9.534.723	68,7%	9.534.723	68,7%	15.897.928	100,0%	-40,0%	15.897.928	100,0%	-40,0%
3232 Funcionament centres educació infantil-primària	42.461.072	42.461.072	42.461.072	100,0%	42.461.072	100,0%	40.559.945	95,5%	36.077.915	99,9%	17,7%	35.509.811	98,3%	14,2%
3233 Funcionament de centres d'educació especial	1.633.713	1.633.713	1.633.713	100,0%	1.633.713	100,0%		0,0%	1.576.944	100,0%	3,6%	1.576.944	100,0%	-100,0%
3241 Funcionament centres educació secundària-	8.457.729	8.596.449	8.457.729	98,4%	8.457.729	98,4%	8.457.729	98,4%	8.277.001	99,5%	2,2%	8.277.001	99,5%	2,2%
3261 Serveis Complementaris d'Educació	9.072.225	8.757.824	8.512.963	97,2%	8.494.444	97,0%	8.464.666	96,7%	8.456.944	99,1%	0,4%	8.372.120	98,1%	1,1%
3262 Promoció educativa	9.632.099	9.715.378	9.629.310	99,1%	9.629.310	99,1%	3.800.149	39,1%	8.805.684	99,4%	9,4%	4.540.279	51,2%	-16,3%
3281 Ensenyaments musicals	5.444.983	5.444.983	5.444.983	100,0%	5.444.983	100,0%	4.243.368	77,9%	5.255.775	100,0%	3,6%	5.255.775	100,0%	-19,3%
3282 Ensenyaments artístics	3.128.312	3.128.312	3.128.312	100,0%	3.128.312	100,0%	2.610.312	83,4%	3.019.606	100,0%	3,6%	2.519.606	83,4%	3,6%
3283 Formació d'adults	1.374.713	1.374.713	1.374.713	100,0%	1.374.713	100,0%	1.374.713	100,0%	1.326.944	100,0%	3,6%	1.326.944	100,0%	3,6%
3291 Funcionament d'escoles bressol municipals	41.154.651	41.154.651	41.154.651	100,0%	41.154.651	100,0%	39.300.000	95,5%	32.870.607	100,0%	25,2%	32.870.607	100,0%	19,6%
3301 Administració general de Cultura	10.274.674	13.812.960	8.330.387	60,3%	8.330.387	60,3%	6.877.000	49,8%	8.462.424	97,5%	-1,6%	4.225.310	48,7%	62,8%
3321 Biblioteques	15.131.871	15.801.800	15.775.097	99,8%	15.774.841	99,8%	14.865.353	94,1%	13.880.598	99,7%	13,6%	11.197.564	80,5%	32,8%
3331 Museus i arts plàstiques	54.188.791	61.970.135	53.963.475	87,1%	53.963.475	87,1%	53.894.683	87,0%	51.600.114	99,3%	4,6%	51.600.114	99,3%	4,4%
3332 Arts escèniques i música	18.823.655	22.181.736	22.181.736	100,0%	22.181.736	100,0%	20.358.081	91,8%	18.450.900	100,0%	20,2%	18.450.900	100,0%	10,3%
3341 Promoció Cultural	22.184.938	23.042.404	22.738.823	98,7%	22.637.234	98,2%	17.554.762	76,2%	22.134.658	99,2%	2,3%	21.499.789	96,3%	-18,3%
3361 Patrimoni històric i artístic de la ciutat	218.930	218.930	218.930	100,0%	218.930	100,0%		0,0%	211.323	100,0%	3,6%	0,0%	-	
3371 Centres cívics	20.042.286	20.694.989	19.746.475	95,4%	19.719.099	95,3%	12.863.269	62,2%	18.225.313	98,4%	8,2%	12.290.819	66,3%	4,7%
3381 Festes i actes populars	9.917.842	9.299.217	7.502.802	80,7%	7.464.481	80,3%	4.928.026	53,0%	9.493.459	99,2%	-21,4%	4.084.575	42,7%	20,6%
3411 Gestió i promoció de l'esport	23.579.791	26.648.845	17.826.707	66,9%	17.774.871	66,7%	17.385.426	65,2%	11.268.405	99,3%	57,7%	9.396.620	82,8%	85,0%

Grup de programes	2020 P								Octubre 2020						Octubre 2019					
	1	2	3	=3/2	4	=4/2	5	=5/2	4'	=4'/2'	=%4/4'	5'	=5'/2'	=%5/5'	Var. 20/19	Var. 20/19	Var. 20/19			
	Crèdit inicial	Crèdit Actual	Autoritzat	%	Disposat	%	Obligat	%	Disposat	%		Obligat	%							
3421 Instal·lacions esportives	310.960	788.011	399.125	50,6%	399.125	50,6%	365.734	46,4%	8.480.968	83,7%	-95,3%	5.699.197	56,3%	-93,6%						
3431 Esdeveniments esportius	1.149.500	1.149.500		0,0%		0,0%		0,0%	6.518.951	100,0%	-100,0%		0,0%	-						
<b>3 Béns públics de caràcter preferent</b>	<b>334.655.379</b>	<b>357.956.464</b>	<b>325.276.724</b>	<b>90,9%</b>	<b>323.681.006</b>	<b>90,4%</b>	<b>286.988.804</b>	<b>80,2%</b>	<b>312.713.799</b>	<b>98,8%</b>	<b>3,5%</b>	<b>273.372.567</b>	<b>86,4%</b>	<b>5,0%</b>						
4301 Administració general d'acció econòmica	6.216.507	5.185.918	1.602.999	30,9%	1.588.134	30,6%	1.391.690	26,8%	4.899.142	66,5%	-67,6%	4.671.500	63,4%	-70,2%						
4312 Mercats, proveïments i lloges	10.190.710	10.392.163	9.201.783	88,5%	9.201.783	88,5%	3.772.473	36,3%	9.506.953	99,9%	-3,2%	4.240.565	44,5%	-11,0%						
4314 Promoció del comerç	6.480.484	8.242.928	7.004.803	85,0%	3.936.404	47,8%	2.720.787	33,0%	3.688.394	66,8%	6,7%	2.461.047	44,5%	10,6%						
4321 Foment i promoció del turisme	18.039.207	22.157.012	11.213.526	50,6%	11.190.514	50,5%	7.708.525	34,8%	7.892.711	59,6%	41,8%	5.768.381	43,6%	33,6%						
4331 Suport Ocupació i Empresa	40.456.365	51.031.977	35.985.699	70,5%	33.571.232	65,8%	33.507.120	65,7%	30.976.975	69,6%	8,4%	30.920.535	69,4%	8,4%						
4332 Promoció econòmica de la ciutat	1.067.018	1.567.599	874.618	55,8%	850.827	54,3%	546.439	34,9%	1.414.654	84,3%	-39,9%	669.449	39,9%	-18,4%						
4333 Foment creixement econòmic i sectors	9.653.238	11.948.571	7.859.735	65,8%	7.859.735	65,8%	7.789.735	65,2%	9.144.776	78,1%	-14,1%	7.429.475	63,4%	4,8%						
4334 Dinamització econòmica de proximitat	873.907	1.392.614	809.989	58,2%	757.167	54,4%	316.875	22,8%	958.791	65,3%	-21,0%	658.665	44,8%	-51,9%						
4335 Foment de l'economia cooperativa, social	4.616.234	4.319.617	2.537.829	58,8%	1.339.707	31,0%	848.734	19,6%	1.906.752	39,1%	-29,7%	1.638.297	33,6%	-48,2%						
4411 Transport col·lectiu urbà de viatgers	170.759.731	165.329.680	165.023.501	99,8%	165.023.501	99,8%	159.670.434	96,6%	166.628.322	95,4%	-1,0%	139.886.296	80,1%	14,1%						
4412 Altres transports de viatgers	13.424.690	13.468.302	13.468.302	100,0%	13.468.302	100,0%	8.189.311	60,8%	13.461.005	100,0%	0,1%	9.518.586	70,7%	-14,0%						
4591 Altres Infraestructures				-		-		-		-	-		-	-						
4631 Investigació científica, tècnica i aplicada	2.391.304	2.535.987	1.366.705	53,9%	1.366.705	53,9%	1.266.705	49,9%	2.439.823	86,9%	-44,0%	2.083.975	74,2%	-39,2%						
4911 Mitjans de comunicació públics	29.536.497	42.240.031	37.871.238	89,7%	37.871.238	89,7%	25.550.268	60,5%	33.795.008	97,1%	12,1%	23.054.350	66,2%	10,8%						
4931 Defensa dels drets dels consumidors	1.591.348	1.967.507	1.046.872	53,2%	1.031.344	52,4%	928.629	47,2%	1.217.496	83,7%	-15,3%	1.038.773	71,4%	-10,6%						
4999 Ajust pròrroga pressupostària àrea de despesa 4				-		-		-		-	-		-	-						
<b>4 Actuacions de caràcter econòmic</b>	<b>315.297.241</b>	<b>341.779.905</b>	<b>295.867.600</b>	<b>86,6%</b>	<b>289.056.593</b>	<b>84,6%</b>	<b>254.207.724</b>	<b>74,4%</b>	<b>287.930.801</b>	<b>88,0%</b>	<b>0,4%</b>	<b>234.039.894</b>	<b>71,6%</b>	<b>8,6%</b>						
9121 Òrgans de Govern	23.687.805	24.550.987	20.471.826	83,4%	20.040.326	81,6%	19.993.506	81,4%	19.851.821	79,1%	0,9%	19.819.197	78,9%	0,9%						
9122 Relacions institucionals	7.855.941	8.654.201	6.309.878	72,9%	6.160.409	71,2%	5.354.712	61,9%	5.971.714	84,7%	3,2%	5.405.285	76,7%	-0,9%						
9201 Direcció i administració generals	59.144.760	62.297.695	47.839.566	76,8%	46.904.615	75,3%	40.636.802	65,2%	44.104.238	78,7%	6,3%	38.584.322	68,9%	5,3%						
9202 Defensa drets i llibertats públiques	1.036.791	1.046.703	836.872	80,0%	834.733	79,7%	808.784	77,3%	802.453	80,4%	4,0%	755.983	75,7%	7,0%						
9203 Arxiu i biblioteca municipal	5.374.004	5.047.974	4.054.497	80,3%	4.012.679	79,5%	3.546.162	70,2%	4.647.694	87,1%	-13,7%	3.845.907	72,1%	-7,8%						
9221 Serveis d'organització i recursos humans	9.003.561	9.016.895	7.570.972	84,0%	7.273.517	80,7%	6.500.137	72,1%	7.582.505	82,7%	-4,1%	6.751.912	73,6%	-3,7%						
9231 Gestió del padró municipal d'habitants	1.168.999	1.168.999		0,0%		0,0%		0,0%	1.128.377	100,0%	-100,0%		0,0%	-						
9232 Estadístiques i estudis municipals	2.758.889	3.136.097	2.561.740	81,7%	2.473.487	78,9%	1.999.965	63,8%	2.246.855	78,4%	10,1%	2.153.995	75,1%	-7,2%						
9241 Relació amb la ciutadania i les entitats	15.348.180	15.560.627	13.749.018	88,4%	13.484.339	86,7%	11.594.675	74,5%	12.471.419	86,1%	8,1%	11.427.467	78,9%	1,5%						
9249 Memòria històrica	1.049.966	710.403	710.161	100,0%	710.161	100,0%		0,0%	1.032.310	95,5%	-31,2%	1.002.335	92,7%	-100,0%						
9251 Informació i atenció al ciutadà	22.217.583	23.895.030	20.603.505	86,2%	20.583.775	86,1%	16.793.139	70,3%	17.996.338	84,8%	14,4%	14.541.551	68,6%	15,5%						
9252 Comunicació corporativa	24.428.783	23.204.615	21.485.458	92,6%	20.842.236	89,8%	14.581.723	62,8%	19.574.249	83,9%	6,5%	14.462.853	62,0%	0,8%						
9261 Sistemes informació i telecomunicacions	50.469.124	54.309.785	43.916.384	80,9%	43.900.984	80,8%	42.043.809	77,4%	46.544.356	98,8%	-5,7%	26.431.759	56,1%	59,1%						
9291 Fons de contingència	75.284.159	46.756.917		0,0%		0,0%		0,0%		0,0%	-		0,0%	-						
9292 Dotació per imprevistos	33.450.963	13.465.143	2.516.169	18,7%	2.516.169	18,7%	2.494.422	18,5%	31.398	0,2%	7913,7%	31.398	0,2%	7844,4%						
9311 Administració i control econòmic i financer	5.944.979	5.582.386	4.490.675	80,4%	4.471.189	80,1%	4.157.443	74,5%	4.580.892	81,0%	-2,4%	4.206.741	74,4%	-1,2%						
9321 Administració tributària i d'ingressos municipals	40.009.213	39.876.899	20.479.665	51,4%	20.418.365	51,2%	20.418.365	51,2%	34.109.777	93,2%	-40,1%	21.208.835	57,9%	-3,7%						
9331 Gestió del Patrimoni municipal	143.706.203	147.216.429	106.717.254	72,5%	104.307.290	70,9%	73.096.422	49,7%	105.456.940	86,2%	-1,1%	75.275.660	61,5%	-2,9%						
9341 Gestió del deute i de la Tresoreria	850.031	861.224	690.514	80,2%	690.514	80,2%	690.514	80,2%	658.306	82,9%	4,9%	658.306	82,9%	4,9%						
9431 Transferències a altres ens locals	103.071.112	103.071.112	94.644.697	91,8%	94.644.697	91,8%	79.731.246	77,4%	97.201.302	100,0%	-2,6%	83.323.564	85,7%	-4,3%						
<b>9 Actuacions de caràcter general</b>	<b>625.861.047</b>	<b>589.430.120</b>	<b>419.648.851</b>	<b>71,2%</b>	<b>414.269.487</b>	<b>70,3%</b>	<b>344.441.825</b>	<b>58,4%</b>	<b>425.992.944</b>	<b>86,3%</b>	<b>-2,8%</b>	<b>329.887.071</b>	<b>66,8%</b>	<b>4,4%</b>						
<b>Despeses Totals</b>	<b>3.033.570.336</b>	<b>3.044.040.541</b>	<b>2.356.056.701</b>	<b>77,4%</b>	<b>2.328.741.306</b>	<b>76,5%</b>	<b>1.954.599.328</b>	<b>64,2%</b>	<b>2.360.483.283</b>	<b>88,0%</b>	<b>-1,3%</b>	<b>1.958.444.68</b>	<b>73,0%</b>	<b>-0,2%</b>						

Execució de despeses. Ajuntament de Barcelona  
Resum per grups de programa. D. Corrent

Grup de programes	2020 P	Octubre 2020							Octubre 2019					
	1	2	3	=3/2	4	=4/2	5	=5/2	4'	=4'/2'	=%4/4'	5'	=5'/2'	=%5/5'
	Crèdit inicial	Crèdit Actual	Autoritzat	%	Disposat	%	Obligat	%	Disposat	%	Var. 20/19	Obligat	%	Var. 20/19
011 Deute Públic	15.955.481	15.955.481	11.411.095	71,5%	11.411.095	71,5%	11.411.095	71,5%	13.309.219	72,4%	-14,3%	13.309.219	72,4%	-14,3%
<b>0 Deute Públic</b>	<b>15.955.481</b>	<b>15.955.481</b>	<b>11.411.095</b>	<b>71,5%</b>	<b>11.411.095</b>	<b>71,5%</b>	<b>11.411.095</b>	<b>71,5%</b>	<b>13.309.219</b>	<b>72,4%</b>	<b>-14,3%</b>	<b>13.309.219</b>	<b>72,4%</b>	<b>-14,3%</b>
130 Administració Marçal de la Seguretat i Mobilitat	9.708.807	11.097.165	8.902.793	80,2%	8.881.598	80,0%	7.786.719	70,2%	8.222.709	84,2%	8,0%	7.231.628	74,0%	7,7%
132 Seguretat i Ordre Públic	189.339.130	209.027.090	164.709.744	78,8%	164.502.592	78,7%	160.992.896	77,0%	163.677.089	85,5%	0,5%	160.380.247	83,8%	0,4%
133 Ordenació del Tràfic i de l'Estacionament	51.900.000	51.900.000		0,0%		0,0%		0,0%		0,0%	-		0,0%	-
134 Mobilitat urbana	16.899.355	16.888.102	16.366.802	96,9%	16.308.525	96,6%	10.273.796	60,8%	15.093.820	97,1%	8,0%	9.801.015	63,0%	4,8%
135 Protecció civil	622.356	556.844	525.132	94,3%	525.132	94,3%	525.132	94,3%	512.353	86,7%	2,5%	512.353	86,7%	2,5%
136 Servei de prevenció i extinció d'incendi	44.160.609	55.141.380	44.850.455	81,3%	44.755.030	81,2%	42.393.364	76,9%	40.713.298	88,0%	9,9%	39.606.067	85,6%	7,0%
150 Administració general d'Habitatge i Urbanisme	40.512.425	37.091.662	31.489.278	84,9%	31.109.721	83,9%	27.680.628	74,6%	30.744.007	90,8%	1,2%	26.286.262	77,6%	5,3%
151 Urbanisme: planejament, gestió, execució	33.026.021	34.388.815	29.422.212	85,6%	28.394.949	82,6%	19.855.875	57,7%	27.596.685	85,9%	2,9%	24.295.316	75,7%	-18,3%
152 Habitatge	25.602.379	24.823.482	22.465.866	90,5%	22.460.905	90,5%	19.381.560	78,1%	23.974.220	95,2%	-6,3%	18.917.267	75,1%	2,5%
153 Vies Públiques	44.297.878	43.775.344	40.446.553	92,4%	39.977.068	91,3%	27.915.337	63,8%	40.478.645	90,0%	-1,2%	29.136.467	64,8%	-4,2%
160 Clavegueram	19.697.586	22.440.556	20.968.407	93,4%	20.968.407	93,4%	14.347.009	63,9%	19.327.582	99,9%	8,5%	13.910.127	71,9%	3,1%
161 Abastament domiciliari d'aigua potable	7.597.864	7.714.735	7.680.426	99,6%	7.680.426	99,6%	4.936.752	64,0%	7.690.399	99,6%	-0,1%	5.024.842	65,1%	-1,8%
162 Recollida, gesió i tractament de residu	104.669.733	93.153.533	91.815.022	98,6%	91.815.022	98,6%	54.087.086	58,1%	97.863.588	99,8%	-6,2%	65.197.692	66,5%	-17,0%
163 Neteja Viària	173.021.821	183.446.122	182.671.689	99,6%	181.905.750	99,2%	103.190.455	56,3%	173.795.891	98,8%	4,7%	117.473.399	66,8%	-12,2%
164 Cementiris i Serveis Funeraris				-		-		-		-	-		-	-
165 Enllumenat Públic	28.697.310	28.719.168	27.606.171	96,1%	27.606.171	96,1%	20.268.133	70,6%	28.658.412	99,6%	-3,7%	19.443.671	67,6%	4,2%
169 Altres Serveis de Benestar Comunitari	2.602.438	2.822.826	2.592.991	91,9%	2.344.867	83,1%	1.713.163	60,7%	2.492.917	97,1%	-5,9%	2.075.271	80,8%	-17,4%
171 Parcs i Jardins	55.341.192	55.790.765	54.817.838	98,3%	54.817.838	98,3%	43.312.330	77,6%	49.655.889	98,3%	10,4%	29.100.500	57,6%	48,8%
172 Protecció i millora del Medi Ambient	4.608.982	5.241.178	4.586.941	87,5%	4.328.113	82,6%	1.715.724	32,7%	3.626.226	89,1%	19,4%	2.161.853	53,1%	-20,6%
179 Altres Actuacions relacionades amb el Medi Ambient	2.335.088	1.975.523	1.975.511	100,0%	1.747.245	88,4%	1.325.829	67,1%	2.035.391	94,4%	-14,2%	1.703.512	79,0%	-22,2%
<b>1 Serveis públics bàsics</b>	<b>854.640.975</b>	<b>885.994.291</b>	<b>753.893.830</b>	<b>85,1%</b>	<b>750.129.357</b>	<b>84,7%</b>	<b>561.701.789</b>	<b>63,4%</b>	<b>736.159.123</b>	<b>87,9%</b>	<b>1,9%</b>	<b>572.257.489</b>	<b>68,4%</b>	<b>-1,8%</b>
211 Pensions	339.147	341.403	272.501	79,8%	272.501	79,8%	272.501	79,8%	286.694	76,4%	-5,0%	286.694	76,4%	-5,0%
230 Administració general de Serveis Socials	29.056.859	29.983.191	23.696.128	79,0%	23.375.334	78,0%	19.985.852	66,7%	23.029.332	78,8%	1,5%	20.242.902	69,3%	-1,3%
231 Assistència Social Primària	261.572.730	307.961.535	272.141.167	88,4%	271.278.999	88,1%	265.886.731	86,3%	247.546.249	98,1%	9,6%	225.846.181	89,5%	17,7%
232 Promoció Social	42.377.349	44.578.514	37.647.851	84,5%	30.888.387	69,3%	20.906.539	46,9%	32.709.301	80,9%	-5,6%	25.413.602	62,9%	-17,7%
234 Atenció a les persones discapacitades	10.502.153	12.064.062	11.882.143	98,5%	11.876.284	98,4%	9.665.546	80,1%	10.017.985	99,3%	18,5%	8.981.814	89,0%	7,6%
<b>2 Actuacions de protecció i promoció social</b>	<b>343.848.237</b>	<b>394.928.705</b>	<b>345.639.789</b>	<b>87,5%</b>	<b>337.691.504</b>	<b>85,5%</b>	<b>316.717.169</b>	<b>80,2%</b>	<b>313.589.561</b>	<b>94,3%</b>	<b>7,7%</b>	<b>280.771.194</b>	<b>84,5%</b>	<b>12,8%</b>
311 Protecció de la salubritat pública	24.219.360	25.696.288	23.568.018	91,7%	23.410.195	91,1%	19.548.615	76,1%	20.486.617	96,7%	14,3%	18.280.630	86,3%	6,9%
312 Hospitals, Serveis Assistencials i Centres de Salut	490.729	490.729	490.729	100,0%	490.729	100,0%		0,0%	490.729	100,0%	0,0%	490.729	100,0%	-100,0%
313 Promoció de la Salut	9.000	9.000	2.250	25,0%	2.250	25,0%	2.250	25,0%	11.996	62,2%	-81,2%	9.306	48,3%	-75,8%
320 Administració general d'Educació	11.353.553	13.884.823	10.734.723	77,3%	9.534.723	68,7%	9.534.723	68,7%	15.897.928	100,0%	-40,0%	15.897.928	100,0%	-40,0%
323 Funcionament centres educació infantil-primària	44.094.785	44.094.785	44.094.785	100,0%	44.094.785	100,0%	40.559.945	92,0%	37.654.858	99,9%	17,1%	37.086.755	98,4%	9,4%
324 Funcionament centres docents ensenyaments	8.457.729	8.596.449	8.457.729	98,4%	8.457.729	98,4%	8.457.729	98,4%	8.277.001	99,5%	2,2%	8.277.001	99,5%	2,2%
326 Serveis Complementaris d'Educació	18.704.325	18.473.202	18.142.273	98,2%	18.123.755	98,1%	12.264.814	66,4%	17.262.627	99,3%	5,0%	12.912.399	74,2%	-5,0%
328 Altres ensenyaments	9.948.008	9.948.008	9.948.008	100,0%	9.948.008	100,0%	8.228.393	82,7%	9.602.325	100,0%	3,6%	9.102.325	94,8%	-9,6%
329 Funcionament d'escoles bressol municipals	41.154.651	41.154.651	41.154.651	100,0%	41.154.651	100,0%	39.300.000	95,5%	32.870.607	100,0%	25,2%	32.870.607	100,0%	19,6%

Grup de programes	2020 P	Octubre 2020							Octubre 2019					
	1	2	3	=3/2	4	=4/2	5	=5/2	4'	=4/2'	=%4/4'	5'	=5/2'	=%5/5'
	Crèdit inicial	Crèdit Actual	Autoritzat	%	Disposat	%	Obligat	%	Disposat	%	Var. 20/19	Obligat	%	Var. 20/19
330 Administració Marçal de Cultura	7.774.674	12.803.595	8.330.387	65,1%	8.330.387	65,1%	6.877.000	53,7%	5.155.082	98,8%	61,6%	917.968	17,6%	649,2%
332 Biblioteques i Arxius	15.131.871	15.801.800	15.775.097	99,8%	15.774.841	99,8%	14.865.353	94,1%	13.878.841	99,8%	13,7%	11.195.807	80,5%	32,8%
333 Equipaments culturals i museus	72.392.447	83.696.609	75.806.028	90,6%	75.806.028	90,6%	73.913.581	88,3%	70.050.107	100,0%	8,2%	70.050.107	100,0%	5,5%
334 Promoció Cultural	22.184.938	23.042.404	22.738.823	98,7%	22.637.234	98,2%	17.554.762	76,2%	22.134.658	99,2%	2,3%	21.499.789	96,3%	-18,3%
336 Patrimoni artístic i històric de la ciutat	218.930	218.930	218.930	100,0%	218.930	100,0%	0	0,0%	211.323	100,0%	3,6%	0	0,0%	-
337 Instal·lacions d'ocupació del temps lliure	20.042.286	20.694.989	19.746.475	95,4%	19.719.099	95,3%	12.863.269	62,2%	18.206.452	98,4%	8,3%	12.290.819	66,5%	4,7%
338 Festes populars	9.917.842	9.299.217	7.502.802	80,7%	7.464.481	80,3%	4.928.026	53,0%	9.493.459	99,2%	-21,4%	4.084.575	42,7%	20,6%
341 Promoció i Foment de l'Esport	23.579.791	26.648.845	17.826.707	66,9%	17.774.871	66,7%	17.385.426	65,2%	11.268.405	99,3%	57,7%	9.396.620	82,8%	85,0%
342 Instal·lacions esportives	255.181	623.273	234.387	37,6%	234.387	37,6%	200.996	32,2%	5.448.582	99,6%	-95,7%	4.559.153	83,3%	-95,6%
343 Esdeveniments esportius	1.149.500	1.149.500	0	0,0%	1.149.500	0,0%	0	0,0%	6.518.951	100,0%	-100,0%	0	0,0%	-
<b>3 Béns públics de caràcter preferent</b>	<b>331.079.600</b>	<b>356.327.099</b>	<b>324.772.803</b>	<b>91,1%</b>	<b>323.177.085</b>	<b>90,7%</b>	<b>286.484.883</b>	<b>80,4%</b>	<b>304.920.546</b>	<b>99,5%</b>	<b>6,0%</b>	<b>268.922.516</b>	<b>87,7%</b>	<b>6,5%</b>
430 Administració general de Comerç i Turisme	6.216.507	5.185.918	1.602.999	30,9%	1.588.134	30,6%	1.391.690	26,8%	4.899.142	66,5%	-67,6%	4.671.500	63,4%	-70,2%
431 Comerç	9.368.487	11.057.125	8.628.620	78,0%	5.560.222	50,3%	4.344.605	39,3%	6.073.666	76,8%	-8,5%	4.305.046	54,4%	0,9%
432 Informació i Promoció Turística	18.039.207	21.881.684	11.213.526	51,2%	11.190.514	51,1%	7.708.525	35,2%	6.426.384	55,2%	74,1%	4.682.602	40,2%	64,6%
433 Desenvolupament Empresarial	56.576.762	69.917.261	47.921.991	68,5%	44.232.788	63,3%	42.863.023	61,3%	42.554.690	69,7%	3,9%	39.469.163	64,6%	8,6%
441 Transport de viatgers	178.302.895	178.302.895	178.302.895	100,0%	178.302.895	100,0%	167.719.794	94,1%	178.514.750	99,7%	-0,1%	148.058.499	82,6%	13,3%
463 Investigació científica, tècnica i aplicada	2.391.304	2.446.987	1.366.705	55,9%	1.366.705	55,9%	1.266.705	51,8%	2.439.823	86,9%	-44,0%	2.083.975	74,2%	-39,2%
491 Societat de la informació	18.459.455	18.647.543	14.771.652	79,2%	14.771.652	79,2%	13.723.072	73,6%	22.381.509	99,0%	-34,0%	18.546.781	82,0%	-26,0%
493 Protecció de consumidors i usuaris	1.591.348	1.967.507	1.046.872	53,2%	1.031.344	52,4%	928.629	47,2%	1.217.496	83,7%	-15,3%	1.038.773	71,4%	-10,6%
<b>4 Actuacions de caràcter econòmic</b>	<b>290.945.965</b>	<b>309.406.920</b>	<b>264.855.261</b>	<b>85,6%</b>	<b>258.044.253</b>	<b>83,4%</b>	<b>239.946.041</b>	<b>77,6%</b>	<b>264.507.460</b>	<b>90,0%</b>	<b>-2,4%</b>	<b>222.856.338</b>	<b>75,8%</b>	<b>7,7%</b>
912 Òrgans de Govern	31.543.746	33.205.188	26.781.704	80,7%	26.200.736	78,9%	25.348.218	76,3%	25.823.535	80,3%	1,5%	25.224.482	78,4%	0,5%
920 Administració general	62.375.556	64.817.654	51.307.889	79,2%	50.431.467	77,8%	44.532.838	68,7%	48.723.116	81,6%	3,5%	42.695.261	71,5%	4,3%
922 Coordinació i Organització institucional	9.003.561	9.016.895	7.570.972	84,0%	7.273.517	80,7%	6.500.137	72,1%	7.582.505	82,7%	-4,1%	6.751.912	73,6%	-3,7%
923 Informació Bàsica i Estadística	3.927.888	4.254.516	2.536.160	59,6%	2.447.908	57,5%	1.974.386	46,4%	3.375.233	84,5%	-27,5%	2.153.995	53,9%	-8,3%
924 Participació Ciutadana	16.398.146	16.271.030	14.459.179	88,9%	14.194.500	87,2%	11.594.675	71,3%	13.503.729	86,8%	5,1%	12.429.802	79,9%	-6,7%
925 Atenció als Ciutadans	46.646.366	47.099.645	42.088.963	89,4%	41.426.011	88,0%	31.374.862	66,6%	37.570.587	84,4%	10,3%	29.004.404	65,1%	8,2%
926 Comunicacions internes	50.469.124	53.281.615	42.888.214	80,5%	42.872.814	80,5%	42.043.809	78,9%	46.535.576	98,8%	-7,9%	26.431.759	56,1%	59,1%
929 Imprevistos i Funcions no Classificades	108.735.122	60.222.060	2.516.169	4,2%	2.516.169	4,2%	2.494.422	4,1%	31.398	0,2%	7913,7%	31.398	0,2%	7844,4%
931 Política econòmica i fiscal	5.944.979	5.582.386	4.490.675	80,4%	4.471.189	80,1%	4.157.443	74,5%	4.580.892	81,0%	-2,4%	4.206.741	74,4%	-1,2%
932 Gestió del Sistema Tributari	36.509.213	36.376.899	19.220.036	52,8%	19.158.736	52,7%	19.158.736	52,7%	32.970.060	99,5%	-41,9%	20.069.118	60,6%	-4,5%
933 Gestió del Patrimoni	74.050.124	79.069.750	74.979.900	94,8%	72.687.768	91,9%	49.529.633	62,6%	64.954.927	92,6%	11,9%	45.578.314	65,0%	8,7%
934 Gestió del deute i de la Tresoreria	850.031	861.224	690.514	80,2%	690.514	80,2%	690.514	80,2%	658.306	82,9%	4,9%	658.306	82,9%	4,9%
943 Transferències a Entitats Locals Territorials	103.071.112	103.071.112	94.644.697	91,8%	94.644.697	91,8%	79.731.246	77,4%	97.201.302	100,0%	-2,6%	83.323.564	85,7%	-4,3%
<b>9 Actuacions de caràcter general</b>	<b>549.524.968</b>	<b>513.129.972</b>	<b>384.175.071</b>	<b>74,9%</b>	<b>379.016.026</b>	<b>73,9%</b>	<b>319.130.919</b>	<b>62,2%</b>	<b>383.511.167</b>	<b>88,1%</b>	<b>-1,2%</b>	<b>298.559.058</b>	<b>68,6%</b>	<b>6,9%</b>
<b>Despeses Corrents</b>	<b>2.385.995.226</b>	<b>2.475.742.468</b>	<b>2.084.747.850</b>	<b>84,2%</b>	<b>2.059.469.321</b>	<b>83,2%</b>	<b>1.735.391.895</b>	<b>70,1%</b>	<b>2.015.997.075</b>	<b>90,7%</b>	<b>2,2%</b>	<b>1.656.675.814</b>	<b>74,5%</b>	<b>4,8%</b>

Execució de despeses corrents. Ajuntament de Barcelona  
Resum per programa. D. Corrent

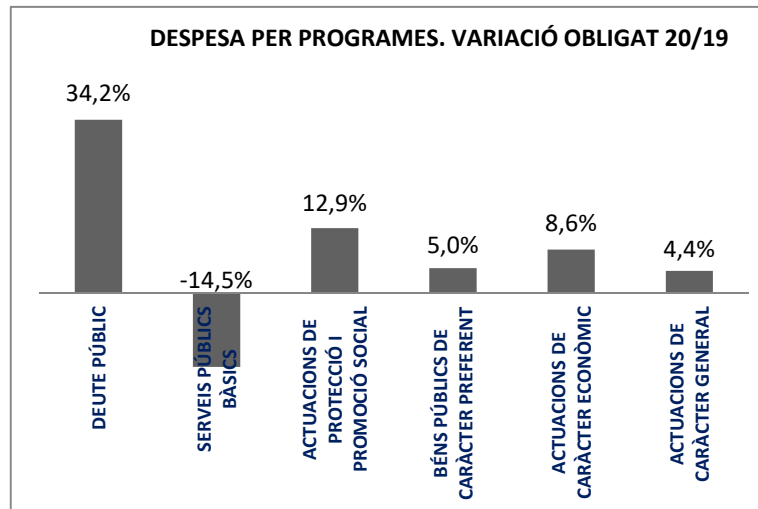
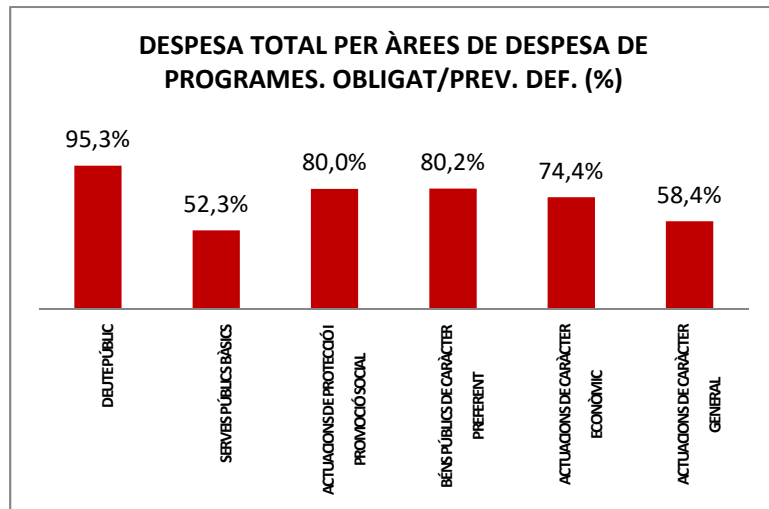
Grup de programes	2020 P	Octubre 2020							Octubre 2019					
	1	2	3	=3/2	4	=4/2	5	=5/2	4'	=4'/2'	=%4/4'	5'	=5'/2'	=%5/5'
	Crèdit inicial	Crèdit Actual	Autoritzat	%	Disposat	%	Obligat	%	Disposat	%	Var. 20/19	Obligat	%	Var. 20/19
0111 Servei del Deute	15.955.481	15.955.481	11.411.095	71,5%	11.411.095	71,5%	11.411.095	71,5%	13.309.219	72,4%	-14,3%	13.309.219	72,4%	-14,3%
<b>0 Deute Públic</b>	<b>15.955.481</b>	<b>15.955.481</b>	<b>11.411.095</b>	<b>71,5%</b>	<b>11.411.095</b>	<b>71,5%</b>	<b>11.411.095</b>	<b>71,5%</b>	<b>13.309.219</b>	<b>72,4%</b>	<b>-14,3%</b>	<b>13.309.219</b>	<b>72,4%</b>	<b>-14,3%</b>
1301 Administració General de Prevenció i Seguretat	9.708.807	11.097.165	8.902.793	80,2%	8.881.598	80,0%	7.786.719	70,2%	8.222.709	84,2%	8,0%	7.231.628	74,0%	7,7%
1321 Seguretat Ciutadana	188.379.998	208.130.482	163.887.813	78,7%	163.688.546	78,6%	160.321.095	77,0%	162.893.802	85,5%	0,5%	159.751.518	83,8%	0,4%
1322 Prevenció de la delinqüència	959.132	896.608	821.931	91,7%	814.046	90,8%	671.801	74,9%	783.286	92,4%	3,9%	628.729	74,1%	6,9%
1331 Control i regulació estacionament de via	51.900.000	51.900.000		0,0%		0,0%		0,0%		0,0%	-		0,0%	-
1341 Mobilitat	16.899.355	16.888.102	16.366.802	96,9%	16.308.525	96,6%	10.273.796	60,8%	15.093.820	97,1%	8,0%	9.801.015	63,0%	4,8%
1351 Protecció civil	622.356	556.844	525.132	94,3%	525.132	94,3%	525.132	94,3%	512.353	86,7%	2,5%	512.353	86,7%	2,5%
1361 Prevenció i extinció d'incendis i salvament	44.160.609	55.141.380	44.850.455	81,3%	44.755.030	81,2%	42.393.364	76,9%	40.713.298	88,0%	9,9%	39.606.067	85,6%	7,0%
1501 Administració d'Ecologia Urbana	40.512.425	37.081.662	31.489.278	84,9%	31.109.721	83,9%	27.680.628	74,6%	30.744.007	90,8%	1,2%	26.286.262	77,6%	5,3%
1511 Actuació urbanística i disciplina	14.418.317	14.358.898	11.675.893	81,3%	11.675.893	81,3%	11.115.695	77,4%	11.460.712	79,1%	1,9%	10.975.189	75,8%	1,3%
1512 Gestió del sòl	38.072	38.072		0,0%		0,0%		0,0%	44.418	5,7%	-100,0%	44.418	5,7%	-100,0%
1513 Redacció de projectes-execució d'obres	8.178.621	8.702.308	7.071.587	81,3%	7.014.313	80,6%	5.385.063	61,9%	6.772.131	98,2%	3,6%	5.610.129	81,3%	-4,0%
1514 Projectes i estratègia	1.337.011	1.723.135	1.704.957	98,9%	734.967	42,7%	635.436	36,9%	819.154	87,7%	-10,3%	682.267	73,1%	-6,9%
1515 Planejament de la ciutat	309.641	455.553	442.932	97,2%	442.932	97,2%	168.710	37,0%	148.952	47,2%	197,4%	125.962	39,9%	33,9%
1516 Control i seguiment de grans infraestructures	8.744.358	9.110.849	8.526.843	93,6%	8.526.843	93,6%	2.550.971	28,0%	8.351.318	96,0%	2,1%	6.857.350	78,9%	-62,8%
1521 Promoció i gestió d'habitatge de protecció	15.328.667	15.428.667	14.498.877	94,0%	14.498.877	94,0%	12.157.863	78,8%	13.922.253	92,4%	4,1%	11.581.239	76,8%	5,0%
1522 Conservació i rehabilitació de l'edificació	10.273.712	9.394.816	7.966.988	84,8%	7.962.027	84,7%	7.223.696	76,9%	10.051.967	99,4%	-20,8%	7.336.028	72,5%	-1,5%
1532 Pavimentació de vies públiques	8.048.156	8.115.886	7.984.759	98,4%	7.984.759	98,4%	4.782.500	58,9%	8.982.713	94,3%	-11,1%	5.883.574	61,8%	-18,7%
1533 Manteniment i renovació de les estructures	7.591.589	8.909.344	8.900.949	99,9%	8.825.047	99,1%	5.474.013	61,4%	7.477.061	97,3%	18,0%	4.731.279	61,6%	15,7%
1534 Espai públic	14.863.614	16.518.548	14.377.014	87,0%	14.283.431	86,5%	8.976.173	54,3%	12.740.177	86,0%	12,1%	7.598.047	51,3%	18,1%
1535 Llei de Barris		10.406	10.406	100,0%	10.406	100,0%		0,0%	20.207	97,1%	-48,5%		0,0%	-
1536 Pla de Barris	13.794.520	10.221.160	9.173.424	89,7%	8.873.424	86,8%	8.682.651	84,9%	11.258.486	87,0%	-21,2%	10.923.566	84,5%	-20,5%
1601 Sanejament xarxa de clavegueram	19.697.586	22.440.556	20.968.407	93,4%	20.968.407	93,4%	14.347.009	63,9%	19.327.582	99,9%	8,5%	13.910.127	71,9%	3,1%
1611 Abastament de les aigües	7.597.864	7.714.735	7.680.426	99,6%	7.680.426	99,6%	4.936.752	64,0%	7.690.399	99,6%	-0,1%	5.024.842	65,1%	-1,8%
1621 Recollida de residus	98.538.648	86.806.413	85.716.297	98,7%	85.716.297	98,7%	50.253.681	57,9%	92.441.035	99,9%	-7,3%	62.609.419	67,6%	-19,7%
1622 Gestió de residus sòlids urbans	5.577.946	5.788.702	5.632.458	97,3%	5.632.458	97,3%	3.367.138	58,2%	4.983.178	100,0%	13,0%	2.148.898	43,1%	56,7%
1623 Tractament de residus	553.140	558.418	466.268	83,5%	466.268	83,5%	466.268	83,5%	439.375	82,7%	6,1%	439.375	82,7%	6,1%
1631 Neteja Viària	173.021.821	183.446.122	182.671.689	99,6%	181.905.750	99,2%	103.190.455	56,3%	173.795.891	98,8%	4,7%	117.473.399	66,8%	-12,2%
1641 Cementiris				-		-		-		-	-		-	-
1651 Gestió de l'enllumenat públic	28.697.310	28.719.168	27.606.171	96,1%	27.606.171	96,1%	20.268.133	70,6%	28.658.412	99,6%	-3,7%	19.443.671	67,6%	4,2%
1691 Protecció i control d'animals	2.602.438	2.822.826	2.592.991	91,9%	2.344.867	83,1%	1.713.163	60,7%	2.492.917	97,1%	-5,9%	2.075.271	80,8%	-17,4%
1711 Espais verds i biodiversitat	55.341.192	55.790.765	54.817.838	98,3%	54.817.838	98,3%	43.312.330	77,6%	49.655.889	98,3%	10,4%	29.100.500	57,6%	48,8%
1721 Protec. contaminació acústica-lumínica-atm.	1.753.697	1.856.564	1.274.306	68,6%	1.210.155	65,2%	489.973	26,4%	1.104.213	83,5%	9,6%	810.084	61,2%	-39,5%
1722 Educació mediambiental	2.855.285	3.384.615	3.312.636	97,9%	3.117.958	92,1%	1.225.751	36,2%	2.522.013	91,8%	23,6%	1.351.769	49,2%	-9,3%
1794 Gestió i promoció dels recursos energètics	2.335.088	1.975.523	1.975.511	100,0%	1.747.245	88,4%	1.325.829	67,1%	2.035.391	94,4%	-14,2%	1.703.512	79,0%	-22,2%
<b>1 Serveis públics bàsics</b>	<b>854.640.975</b>	<b>885.994.291</b>	<b>753.893.830</b>	<b>85,1%</b>	<b>750.129.357</b>	<b>84,7%</b>	<b>561.701.789</b>	<b>63,4%</b>	<b>736.159.123</b>	<b>87,9%</b>	<b>1,9%</b>	<b>572.257.489</b>	<b>68,4%</b>	<b>-1,8%</b>
2111 Pensions	339.147	341.403	272.501	79,8%	272.501	79,8%	272.501	79,8%	286.694	76,4%	-5,0%	286.694	76,4%	-5,0%
2301 Administració general de serveis socials	8.670.132	9.636.790	7.098.241	73,7%	6.997.935	72,6%	6.343.372	65,8%	6.561.477	73,8%	6,7%	5.848.210	65,8%	8,5%

Grup de programes	2020 P	Octubre 2020							Octubre 2019					
	1	2	3	=3/2	4	=4/2	5	=5/2	4'	=4/2'	=%4/4'	5'	=5/2'	=%5/5'
	Crèdit inicial	Crèdit Actual	Autoritzat	%	Disposat	%	Obligat	%	Disposat	%	Var. 20/19	Obligat	%	Var. 20/19
2302 Administració general serveis a persones	12.635.718	11.950.065	9.619.950	80,5%	9.595.180	80,3%	9.562.791	80,0%	9.817.501	80,4%	-2,3%	9.740.306	79,8%	-1,8%
2303 Estratègia i innovació de serveis socials	7.751.009	8.396.336	6.977.937	83,1%	6.782.218	80,8%	4.079.689	48,6%	6.650.355	81,9%	2,0%	4.654.387	57,3%	-12,3%
2311 Atenció infància i adolescència	53.310	53.310		0,0%		0,0%		0,0%	3.368.008	98,2%	-100,0%	3.368.008	98,2%	-100,0%
2312 Atenció i suport als individus i a les famílies	794.680	52.739	49.449	93,8%	49.449	93,8%	1.070	2,0%	1.148.432	80,0%	-95,7%	1.042.432	72,6%	-99,9%
2313 Atenció a la gent gran				-		-		-	31.974.838	100,0%	-100,0%	23.088.500	72,2%	-100,0%
2314 Atenció persones en situació de pobresa-risc		270.565	270.565	100,0%	270.565	100,0%	270.565	100,0%	36.753.461	100,0%	-99,3%	33.783.261	91,9%	-99,2%
2315 Serveis socials bàsics	240.319.701	283.482.245	253.288.282	89,3%	253.288.282	89,3%	252.653.121	89,1%	149.904.501	98,4%	69,0%	146.187.089	95,9%	72,8%
2316 Atenció a la immigració i a refugiats	9.604.883	10.973.141	8.768.774	79,9%	8.617.212	78,5%	5.607.551	51,1%	8.604.243	90,9%	0,2%	6.452.152	68,2%	-13,1%
2317 Atenció a la dona en situació de vulnerabilitat	9.092.758	11.378.211	8.202.906	72,1%	7.499.800	65,9%	5.959.071	52,4%	10.450.772	91,1%	-28,2%	6.667.954	58,1%	-10,6%
2318 Atenció a grups i comunitats	1.707.398	1.751.323	1.561.191	89,1%	1.553.691	88,7%	1.395.354	79,7%	1.502.043	92,8%	3,4%	1.416.835	87,6%	-1,5%
2319 Emergències i urgències socials				-		-		-	3.839.950	100,0%	-100,0%	3.839.950	100,0%	-100,0%
2321 Promoció i participació d'infància i adolescència	8.781.854	9.296.383	8.439.228	90,8%	4.892.092	52,6%	3.357.670	36,1%	6.398.114	72,9%	-23,5%	5.313.984	60,5%	-36,8%
2322 Promoció i atenció a la joventut	7.148.537	7.381.678	6.936.714	94,0%	6.449.681	87,4%	4.711.482	63,8%	6.079.295	94,0%	6,1%	4.505.663	69,7%	4,6%
2323 Promoció de la gent gran	7.378.529	7.476.849	5.892.722	78,8%	5.794.159	77,5%	3.475.029	46,5%	5.174.595	79,1%	12,0%	3.698.525	56,6%	-6,0%
2324 Promoció de les dones	1.631.344	1.794.013	1.059.431	59,1%	979.680	54,6%	880.925	49,1%	1.101.551	75,7%	-11,1%	999.477	68,7%	-11,9%
2325 Drets humans-no discrim.: foment-promoció	3.093.591	3.103.532	2.345.981	75,6%	2.158.063	69,5%	1.752.005	56,5%	2.473.737	85,1%	-12,8%	2.071.608	71,3%	-15,4%
2326 Promoció social de la immigració	3.314.304	3.358.085	3.124.926	93,1%	3.088.098	92,0%	2.388.674	71,1%	2.917.057	85,0%	5,9%	2.435.743	71,0%	-1,9%
2327 Temps i qualitat de vida		869.021	240.000	27,6%	240.000	27,6%	240.000	27,6%		-	-		-	-
2328 Serveis i projectes comunitaris	529.448	888.530	767.264	86,4%	756.305	85,1%	498.887	56,1%	508.026	91,7%	48,9%	306.343	55,3%	62,9%
2329 Cooperació i ajuda	10.499.742	10.410.423	8.841.586	84,9%	6.530.309	62,7%	3.601.868	34,6%	8.056.925	78,2%	-18,9%	6.082.260	59,1%	-40,8%
2341 Atenció a les persones discapacitades	10.502.153	12.064.062	11.882.143	98,5%	11.876.284	98,4%	9.665.546	80,1%	10.017.985	99,3%	18,5%	8.981.814	89,0%	7,6%
<b>2 Actuacions de protecció i promoció social</b>	<b>343.848.237</b>	<b>394.928.705</b>	<b>345.639.789</b>	<b>87,5%</b>	<b>337.691.504</b>	<b>85,5%</b>	<b>316.717.169</b>	<b>80,2%</b>	<b>313.589.561</b>	<b>94,3%</b>	<b>7,7%</b>	<b>280.771.194</b>	<b>84,5%</b>	<b>12,8%</b>
3111 Promoció i protecció de la salut	24.219.360	25.696.288	23.568.018	91,7%	23.410.195	91,1%	19.548.615	76,1%	20.486.617	96,7%	14,3%	18.280.630	86,3%	6,9%
3121 Assistència sanitària	490.729	490.729	490.729	100,0%	490.729	100,0%		0,0%	490.729	100,0%	0,0%	490.729	100,0%	-100,0%
3131 Promoció de la Salut	9.000	9.000	2.250	25,0%	2.250	25,0%	2.250	25,0%	11.996	62,2%	-81,2%	9.306	48,3%	-75,8%
3201 Administració general d'Educació	11.353.553	13.884.823	10.734.723	77,3%	9.534.723	68,7%	9.534.723	68,7%	15.897.928	100,0%	-40,0%	15.897.928	100,0%	-40,0%
3232 Funcionament centres educació infantil-primària	42.461.072	42.461.072	42.461.072	100,0%	42.461.072	100,0%	40.559.945	95,5%	36.077.915	99,9%	17,7%	35.509.811	98,3%	14,2%
3233 Funcionament de centres d'educació especial	1.633.713	1.633.713	1.633.713	100,0%	1.633.713	100,0%		0,0%	1.576.944	100,0%	3,6%	1.576.944	100,0%	-100,0%
3241 Funcionament centres educació secundària-	8.457.729	8.596.449	8.457.729	98,4%	8.457.729	98,4%	8.457.729	98,4%	8.277.001	99,5%	2,2%	8.277.001	99,5%	2,2%
3261 Serveis Complementaris d'Educació	9.072.225	8.757.824	8.512.963	97,2%	8.494.444	97,0%	8.464.666	96,7%	8.456.944	99,1%	0,4%	8.372.120	98,1%	1,1%
3262 Promoció educativa	9.632.099	9.715.378	9.629.310	99,1%	9.629.310	99,1%	3.800.149	39,1%	8.805.684	99,4%	9,4%	4.540.279	51,2%	-16,3%
3281 Ensenyaments musicals	5.444.983	5.444.983	5.444.983	100,0%	5.444.983	100,0%	4.243.368	77,9%	5.255.775	100,0%	3,6%	5.255.775	100,0%	-19,3%
3282 Ensenyaments artístics	3.128.312	3.128.312	3.128.312	100,0%	3.128.312	100,0%	2.610.312	83,4%	3.019.606	100,0%	3,6%	2.519.606	83,4%	3,6%
3283 Formació d'adults	1.374.713	1.374.713	1.374.713	100,0%	1.374.713	100,0%	1.374.713	100,0%	1.326.944	100,0%	3,6%	1.326.944	100,0%	3,6%
3291 Funcionament d'escoles bressol municipals	41.154.651	41.154.651	41.154.651	100,0%	41.154.651	100,0%	39.300.000	95,5%	32.870.607	100,0%	25,2%	32.870.607	100,0%	19,6%
3301 Administració general de Cultura	7.774.674	12.803.595	8.330.387	65,1%	8.330.387	65,1%	6.877.000	53,7%	5.155.082	98,8%	61,6%	917.968	17,6%	649,2%
3321 Biblioteques	15.131.871	15.801.800	15.775.097	99,8%	15.774.841	99,8%	14.865.353	94,1%	13.878.841	99,8%	13,7%	11.195.807	80,5%	32,8%
3331 Museus i arts plàstiques	53.568.791	61.514.872	53.624.291	87,2%	53.624.291	87,2%	53.555.500	87,1%	51.599.206	100,0%	3,9%	51.599.206	100,0%	3,8%
3332 Arts escèniques i música	18.823.655	22.181.736	22.181.736	100,0%	22.181.736	100,0%	20.358.081	91,8%	18.450.900	100,0%	20,2%	18.450.900	100,0%	10,3%
3341 Promoció Cultural	22.184.938	23.042.404	22.738.823	98,7%	22.637.234	98,2%	17.554.762	76,2%	22.134.658	99,2%	2,3%	21.499.789	96,3%	-18,3%
3361 Patrimoni històric i artístic de la ciutat	218.930	218.930	218.930	100,0%	218.930	100,0%		0,0%	211.323	100,0%	3,6%		0,0%	-
3371 Centres cívics	20.042.286	20.694.989	19.746.475	95,4%	19.719.099	95,3%	12.863.269	62,2%	18.206.452	98,4%	8,3%	12.290.819	66,5%	4,7%
3381 Festes i actes populars	9.917.842	9.299.217	7.502.802	80,7%	7.464.481	80,3%	4.928.026	53,0%	9.493.459	99,2%	-21,4%	4.084.575	42,7%	20,6%

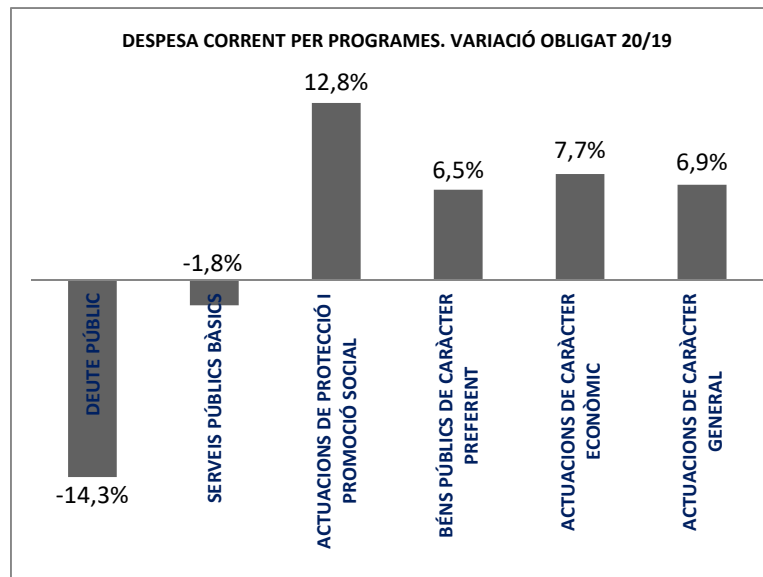
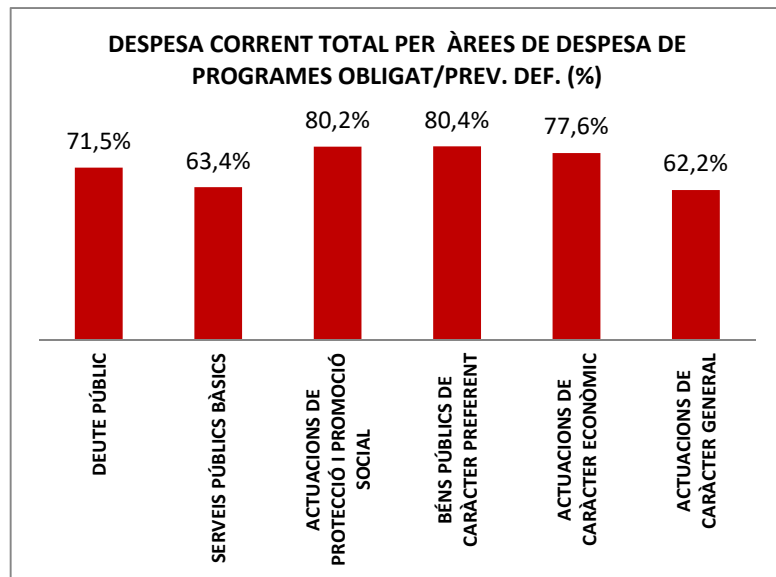


Grup de programes	2020 P	Octubre 2020							Octubre 2019					
	1	2	3	=3/2	4	=4/2	5	=5/2	4'	=4/2'	=%4/4'	5'	=5/2'	=%5/5'
	Crèdit inicial	Crèdit Actual	Autoritzat	%	Disposat	%	Obligat	%	Disposat	%	Var. 20/19	Obligat	%	Var. 20/19
3411 Gestió i promoció de l'esport	23.579.791	26.648.845	17.826.707	66,9%	17.774.871	66,7%	17.385.426	65,2%	11.268.405	99,3%	57,7%	9.396.620	82,8%	85,0%
3421 Instal·lacions esportives	255.181	623.273	234.387	37,6%	234.387	37,6%	200.996	32,2%	5.448.582	99,6%	-95,7%	4.559.153	83,3%	-95,6%
3431 Esdeveniments esportius	1.149.500	1.149.500		0,0%		0,0%		0,0%	6.518.951	100,0%	-100,0%		0,0%	-
<b>3 Béns públics de caràcter preferent</b>	<b>331.079.600</b>	<b>356.327.099</b>	<b>324.772.803</b>	<b>91,1%</b>	<b>323.177.085</b>	<b>90,7%</b>	<b>286.484.883</b>	<b>80,4%</b>	<b>304.920.546</b>	<b>99,5%</b>	<b>6,0%</b>	<b>268.922.516</b>	<b>87,7%</b>	<b>6,5%</b>
4301 Administració general d'acció econòmica	6.216.507	5.185.918	1.602.999	30,9%	1.588.134	30,6%	1.391.690	26,8%	4.899.142	66,5%	-67,6%	4.671.500	63,4%	-70,2%
4312 Mercats, proveïments i llotges	2.888.002	2.814.197	1.623.818	57,7%	1.623.818	57,7%	1.623.818	57,7%	2.385.272	100,0%	-31,9%	1.844.000	77,3%	-11,9%
4314 Promoció del comerç	6.480.484	8.242.928	7.004.803	85,0%	3.936.404	47,8%	2.720.787	33,0%	3.688.394	66,8%	6,7%	2.461.047	44,5%	10,6%
4321 Foment i promoció del turisme	18.039.207	21.881.684	11.213.526	51,2%	11.190.514	51,1%	7.708.525	35,2%	6.426.384	55,2%	74,1%	4.682.602	40,2%	64,6%
4331 Suport Ocupació i Empresa	40.366.365	50.717.145	35.839.819	70,7%	33.425.352	65,9%	33.361.240	65,8%	30.730.530	71,0%	8,8%	30.674.090	70,9%	8,8%
4332 Promoció econòmica de la ciutat	1.067.018	1.567.599	874.618	55,8%	850.827	54,3%	546.439	34,9%	1.414.654	84,3%	-39,9%	669.449	39,9%	-18,4%
4333 Foment creixement econòmic i sectors	9.653.238	11.920.286	7.859.735	65,9%	7.859.735	65,9%	7.789.735	65,3%	7.543.963	76,9%	4,2%	5.828.662	59,4%	33,6%
4334 Dinamització econòmica de proximitat	873.907	1.392.614	809.989	58,2%	757.167	54,4%	316.875	22,8%	958.791	65,3%	-21,0%	658.665	44,8%	-51,9%
4335 Foment de l'economia cooperativa, social	4.616.234	4.319.617	2.537.829	58,8%	1.339.707	31,0%	848.734	19,6%	1.906.752	39,1%	-29,7%	1.638.297	33,6%	-48,2%
4411 Transport col·lectiu urbà de viatgers	164.878.204	164.834.593	164.834.593	100,0%	164.834.593	100,0%	159.530.483	96,8%	165.053.745	99,6%	-0,1%	138.539.913	83,6%	15,2%
4412 Altres transports de viatgers	13.424.690	13.468.302	13.468.302	100,0%	13.468.302	100,0%	8.189.311	60,8%	13.461.005	100,0%	0,1%	9.518.586	70,7%	-14,0%
4631 Investigació científica, tècnica i aplicada	2.391.304	2.446.987	1.366.705	55,9%	1.366.705	55,9%	1.266.705	51,8%	2.439.823	86,9%	-44,0%	2.083.975	74,2%	-39,2%
4911 Mitjans de comunicació públics	18.459.455	18.647.543	14.771.652	79,2%	14.771.652	79,2%	13.723.072	73,6%	22.381.509	99,0%	-34,0%	18.546.781	82,0%	-26,0%
4931 Defensa dels drets dels consumidors	1.591.348	1.967.507	1.046.872	53,2%	1.031.344	52,4%	928.629	47,2%	1.217.496	83,7%	-15,3%	1.038.773	71,4%	-10,6%
<b>4 Actuacions de caràcter econòmic</b>	<b>290.945.965</b>	<b>309.406.920</b>	<b>264.855.261</b>	<b>85,6%</b>	<b>258.044.253</b>	<b>83,4%</b>	<b>239.946.041</b>	<b>77,6%</b>	<b>264.507.460</b>	<b>90,0%</b>	<b>-2,4%</b>	<b>222.856.338</b>	<b>75,8%</b>	<b>7,7%</b>
9121 Òrgans de Govern	23.687.805	24.550.987	20.471.826	83,4%	20.040.326	81,6%	19.993.506	81,4%	19.851.821	79,1%	0,9%	19.819.197	78,9%	0,9%
9122 Relacions institucionals	7.855.941	8.654.201	6.309.878	72,9%	6.160.409	71,2%	5.354.712	61,9%	5.971.714	84,7%	3,2%	5.405.285	76,7%	-0,9%
9201 Direcció i administració generals	55.964.760	58.722.976	46.416.520	79,0%	45.584.055	77,6%	40.177.893	68,4%	43.272.970	81,0%	5,3%	38.093.372	71,3%	5,5%
9202 Defensa drets-libertats públiques	1.036.791	1.046.703	836.872	80,0%	834.733	79,7%	808.784	77,3%	802.453	80,4%	4,0%	755.983	75,7%	7,0%
9203 Arxiu i biblioteca municipal	5.374.004	5.047.974	4.054.497	80,3%	4.012.679	79,5%	3.546.162	70,2%	4.647.694	87,1%	-13,7%	3.845.907	72,1%	-7,8%
9221 Serveis d'organització i recursos humans	9.003.561	9.016.895	7.570.972	84,0%	7.273.517	80,7%	6.500.137	72,1%	7.582.505	82,7%	-4,1%	6.751.912	73,6%	-3,7%
9231 Gestió del padró municipal d'habitants	1.168.999	1.168.999		0,0%		0,0%		0,0%	1.128.377	100,0%	-100,0%		0,0%	-
9232 Estadístiques i estudis municipals	2.758.889	3.085.517	2.536.160	82,2%	2.447.908	79,3%	1.974.386	64,0%	2.246.855	78,4%	8,9%	2.153.995	75,1%	-8,3%
9241 Relació amb la ciutadania i les entitats	15.348.180	15.560.627	13.749.018	88,4%	13.484.339	86,7%	11.594.675	74,5%	12.471.419	86,1%	8,1%	11.427.467	78,9%	1,5%
9249 Memòria històrica	1.049.966	710.403	710.161	100,0%	710.161	100,0%		0,0%	1.032.310	95,5%	-31,2%	1.002.335	92,7%	-100,0%
9251 Informació i atenció al ciutadà	22.217.583	23.895.030	20.603.505	86,2%	20.583.775	86,1%	16.793.139	70,3%	17.996.338	84,8%	14,4%	14.541.551	68,6%	15,5%
9252 Comunicació corporativa	24.428.783	23.204.615	21.485.458	92,6%	20.842.236	89,8%	14.581.723	62,8%	19.574.249	83,9%	6,5%	14.462.853	62,0%	0,8%
9261 Sistemes informació i telecomunicacions	50.469.124	53.281.615	42.888.214	80,5%	42.872.814	80,5%	42.043.809	78,9%	46.535.576	98,8%	-7,9%	26.431.759	56,1%	59,1%
9291 Fons de contingència	75.284.159	46.756.917		0,0%		0,0%		0,0%		0,0%	-		0,0%	-
9292 Dotació per imprevistos	33.450.963	13.465.143	2.516.169	18,7%	2.516.169	18,7%	2.494.422	18,5%	31.398	0,2%	7913,7%	31.398	0,2%	7844,4%
9311 Administració i control econòmic i financer	5.944.979	5.582.386	4.490.675	80,4%	4.471.189	80,1%	4.157.443	74,5%	4.580.892	81,0%	-2,4%	4.206.741	74,4%	-1,2%
9321 Administració tributària i d'ingressos municipals	36.509.213	36.376.899	19.220.036	52,8%	19.158.736	52,7%	19.158.736	52,7%	32.970.060	99,5%	-41,9%	20.069.118	60,6%	-4,5%
9331 Gestió del Patrimoni municipal	74.050.124	79.069.750	74.979.900	94,8%	72.687.768	91,9%	49.529.633	62,6%	64.954.927	92,6%	11,9%	45.578.314	65,0%	8,7%
9341 Gestió del deute i de la Tresoreria	850.031	861.224	690.514	80,2%	690.514	80,2%	690.514	80,2%	658.306	82,9%	4,9%	658.306	82,9%	4,9%
9431 Transferències a altres ens locals	103.071.112	103.071.112	94.644.697	91,8%	94.644.697	91,8%	79.731.246	77,4%	97.201.302	100,0%	-2,6%	83.323.564	85,7%	-4,3%
<b>9 Actuacions de caràcter general</b>	<b>549.524.968</b>	<b>513.129.972</b>	<b>384.175.071</b>	<b>74,9%</b>	<b>379.016.026</b>	<b>73,9%</b>	<b>319.130.919</b>	<b>62,2%</b>	<b>383.511.167</b>	<b>88,1%</b>	<b>-1,2%</b>	<b>298.559.058</b>	<b>68,6%</b>	<b>6,9%</b>
<b>Despeses Corrents</b>	<b>2.385.995.226</b>	<b>2.475.742.468</b>	<b>2.084.747.850</b>	<b>84,2%</b>	<b>2.059.469.321</b>	<b>83,2%</b>	<b>1.735.391.895</b>	<b>70,1%</b>	<b>2.015.997.075</b>	<b>90,7%</b>	<b>2,2%</b>	<b>1.656.675.814</b>	<b>74,5%</b>	<b>4,8%</b>

**Execució de despeses. Ajuntament de Barcelona**  
Resum per grups de programa



**Execució de despeses. Ajuntament de Barcelona**  
Resum per grups de programa. D. Corrent





Execució de despeses. Ajuntament de Barcelona  
Resum per orgànics

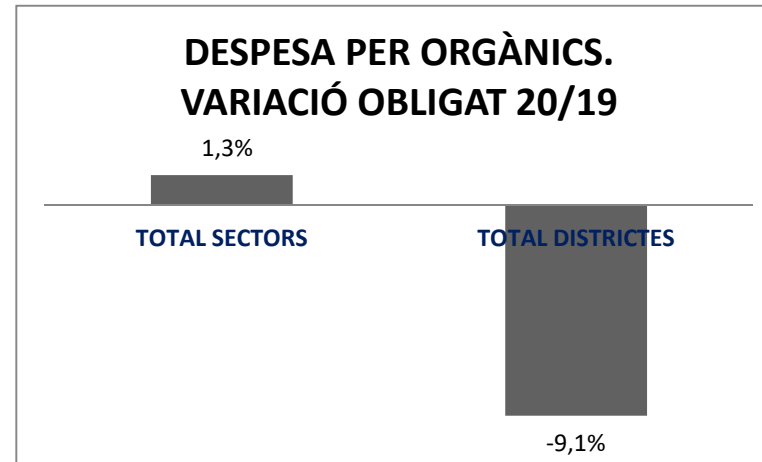
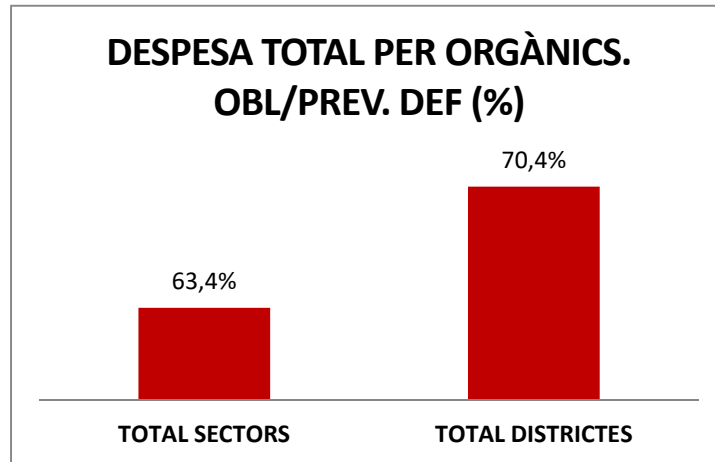
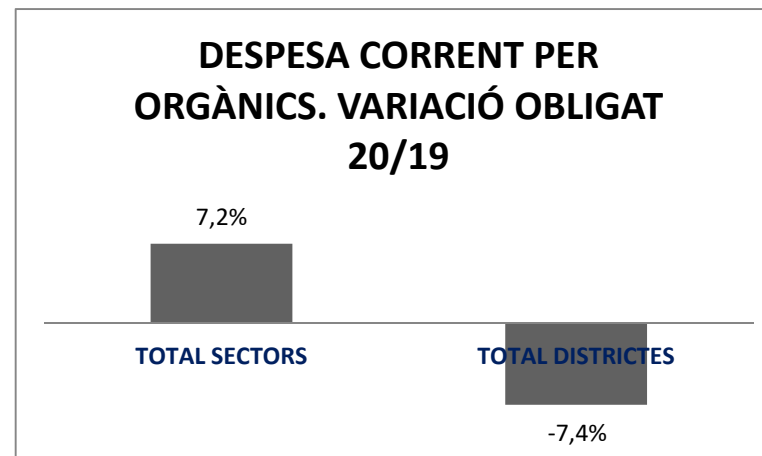
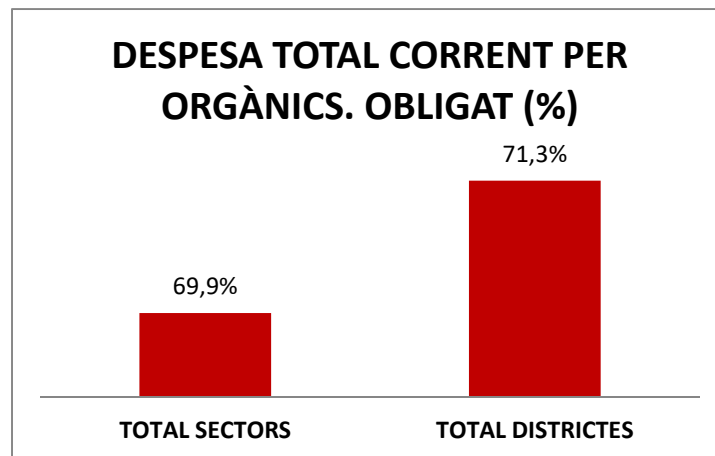
Orgànics	2020 P								Octubre 2020						Octubre 2019					
	Crèdit inicial	2	3	=3/2	4	=4/2	5	=5/2	4'	=4'/2'	=%4/4'	5'	=5'/2'	=%5/5'						
		Crèdit Actual	Autoritzat	%	Disposat	%	Obligat	%	Disposat	%	Var. 20/19	Obligat	%	Var. 20/19						
0100 Gerència Municipal	21.819.470	21.095.854	17.592.202	83,4%	17.359.646	82,3%	16.165.626	76,6%	17.717.194	76,7%	-2,0%	16.990.487	73,5%	-4,9%						
0106 Gerència de Coordinació Territorial i Proximitat	1.309.232	5.995.875	4.925.319	82,1%	4.925.319	82,1%	4.378.608	73,0%	1.113.601	75,7%	342,3%	614.641	41,8%	612,4%						
0200 Ger.Àrea Drets Socials,Just.Global,Feminis.i LGTBI	249.884.787	312.552.112	261.304.686	83,6%	252.625.890	80,8%	230.443.681	73,7%	230.366.509	94,2%	9,7%	198.972.370	81,4%	15,8%						
0202 Gerència d'Habitatge	13.391.480	13.489.797	13.312.611	98,7%	13.312.611	98,7%	10.971.597	81,3%	12.382.682	96,8%	7,5%	10.041.668	78,5%	9,3%						
0300 Ger.d'Àrea Agenda 2030,Transició Digital i Esports	42.586.766	59.499.706	43.820.317	73,6%	43.500.830	73,1%	38.521.857	64,7%	45.456.920	93,5%	-4,3%	32.453.647	66,8%	18,7%						
0301 Gerència d'Innovació i Transició Digital	51.823.529	54.592.759	40.710.587	74,6%	40.710.587	74,6%	40.675.588	74,5%	50.789.789	98,2%	-19,8%	27.223.703	52,6%	49,4%						
0400 Gerència d'Àrea Seguretat i prevenció	278.126.060	284.218.034	226.582.625	79,7%	226.187.012	79,6%	215.653.033	75,9%	220.104.445	86,0%	2,8%	210.894.956	82,4%	2,3%						
0500 Gerència d'Àrea d'Ecologia Urbana	53.209.363	47.433.193	39.725.082	83,7%	38.830.706	81,9%	32.191.756	67,9%	42.495.914	91,1%	-8,6%	33.357.065	71,5%	-3,5%						
0502 Gerència de Medi Ambient i Serveis Urbans	296.005.146	297.333.943	290.818.173	97,8%	289.998.083	97,5%	185.946.488	62,5%	280.604.498	98,7%	3,3%	170.613.830	60,0%	9,0%						
0503 Gerència d'Urbanisme	19.022.123	19.730.729	17.405.060	88,2%	17.400.099	88,2%	14.535.315	73,7%	10.156.508	96,1%	71,3%	7.929.539	75,0%	83,3%						
0504 Gerència de Mobilitat i Infraestructures	230.323.316	228.489.357	223.699.997	97,9%	222.737.610	97,5%	192.662.443	84,3%	219.343.318	98,6%	1,5%	175.629.722	78,9%	9,7%						
0505 Gerència de l'Arquitecte en Cap	2.060.733	4.099.198	3.191.382	77,9%	2.370.937	57,8%	2.133.442	52,0%	417.983	79,3%	467,2%	257.498	48,9%	728,5%						
0700 Ger.Àrea Economia, Recursos i Promoció Econòmica	77.662.139	100.719.176	69.819.083	69,3%	62.774.683	62,3%	57.370.114	57,0%	57.080.250	67,8%	10,0%	51.685.630	61,4%	11,0%						
0701 Gerència de Pressupostos i Hisenda	69.680.904	77.750.658	49.639.601	63,8%	47.070.238	60,5%	43.564.483	56,0%	63.635.603	88,8%	-26,0%	50.127.987	69,9%	-13,1%						
0703 Serveis Centrals	863.129.980	740.823.641	338.797.802	45,7%	338.797.802	45,7%	283.037.496	38,2%	412.872.956	70,0%	-17,9%	370.743.213	62,9%	-23,7%						
0705 Gerència de Recursos	104.206.127	112.218.436	93.588.737	83,4%	92.630.505	82,5%	78.921.727	70,3%	92.814.892	86,1%	-0,2%	76.581.451	71,0%	3,1%						
0707 Gerència Persones i Desenvolupament Organitzatiu	9.611.006	9.029.004	7.576.971	83,9%	7.279.516	80,6%	6.501.101	72,0%	7.676.729	82,5%	-5,2%	6.839.435	73,5%	-4,9%						
0800 Gerència Àrea Cultura,Educació,Ciència i Comunitat	280.287.695	289.764.054	271.750.023	93,8%	270.265.420	93,3%	243.840.459	84,2%	253.439.228	99,0%	6,6%	234.701.340	91,7%	3,9%						
<b>Total Sectors</b>	<b>2.664.139.855</b>	<b>2.678.835.525</b>	<b>2.014.260.260</b>	<b>75,2%</b>	<b>1.988.777.493</b>	<b>74,2%</b>	<b>1.697.514.814</b>	<b>63,4%</b>	<b>2.018.469.019</b>	<b>87,0%</b>	<b>-1,5%</b>	<b>1.675.658.182</b>	<b>72,2%</b>	<b>1,3%</b>						
01 Ciutat Vella	55.305.877	55.246.256	52.758.696	95,5%	52.616.635	95,2%	37.688.183	68,2%	52.866.885	94,6%	-0,5%	43.926.583	78,6%	-14,2%						
02 Eixample	46.090.154	46.423.168	43.901.763	94,6%	43.659.163	94,0%	33.606.719	72,4%	43.686.585	93,8%	-0,1%	35.976.922	77,2%	-6,6%						
03 Sants - Montjuïc	39.779.986	40.439.422	37.922.365	93,8%	37.811.507	93,5%	28.222.697	69,8%	37.054.125	95,2%	2,0%	30.810.444	79,2%	-8,4%						
04 Les Corts	17.751.672	17.788.358	16.122.698	90,6%	16.081.931	90,4%	11.895.359	66,9%	16.055.864	93,0%	0,2%	12.705.908	73,6%	-6,4%						
05 Sarrià - Sant Gervasi	24.225.878	24.718.649	22.765.219	92,1%	22.702.943	91,8%	16.050.875	64,9%	22.745.683	93,0%	-0,2%	17.696.823	72,4%	-9,3%						
06 Gràcia	35.776.075	28.417.205	25.024.197	88,1%	24.863.889	87,5%	19.593.863	69,0%	25.132.307	94,0%	-1,1%	21.525.700	80,5%	-9,0%						
07 Horta - Guinardó	33.898.369	34.306.425	32.589.326	95,0%	32.289.494	94,1%	25.806.244	75,2%	31.656.866	94,2%	2,0%	25.869.217	77,0%	-0,2%						
08 Nou Barris	38.395.926	38.807.801	36.356.079	93,7%	36.117.880	93,1%	28.302.013	72,9%	37.793.993	95,3%	-4,4%	31.525.049	79,5%	-10,2%						
09 Sant Andreu	31.096.376	31.964.640	29.456.495	92,2%	29.044.256	90,9%	22.346.508	69,9%	30.135.179	93,2%	-3,6%	25.199.425	77,9%	-11,3%						
10 Sant Martí	47.110.169	47.093.092	44.899.604	95,3%	44.776.115	95,1%	33.572.054	71,3%	44.886.778	96,1%	-0,2%	37.550.429	80,4%	-10,6%						
<b>Total Districtes</b>	<b>369.430.481</b>	<b>365.205.016</b>	<b>341.796.441</b>	<b>93,6%</b>	<b>339.963.813</b>	<b>93,1%</b>	<b>257.084.515</b>	<b>70,4%</b>	<b>342.014.264</b>	<b>94,4%</b>	<b>-0,6%</b>	<b>282.786.500</b>	<b>78,1%</b>	<b>-9,1%</b>						
<b>Total Despeses</b>	<b>3.033.570.336</b>	<b>3.044.040.541</b>	<b>2.356.056.701</b>	<b>77,4%</b>	<b>2.328.741.306</b>	<b>76,5%</b>	<b>1.954.599.32</b>	<b>64,2%</b>	<b>2.360.483.283</b>	<b>88,0%</b>	<b>-1,3%</b>	<b>1.958.444.682</b>	<b>73,0%</b>	<b>-0,2%</b>						

\*Cal indicar que es reformula tota l'estructura orgànica, per adaptar-la al nou organigrama executiu de l'Ajuntament de Barcelona, aprovat per acord de la Comissió de Govern, en sessió de data 3 d'octubre de 2019, que determina l'organització gerencial bàsica del nou mandat 2019/2023.

Execució de despeses. Ajuntament de Barcelona  
Resum per orgànics i despesa corrent (Capítols 1 a 5)

Orgànics	2020 P								Octubre 2019					
	1	2	3	=3/2		4	=4/2	5	=5/2	4'	=4/2'	=%4/4'	5'	=5/2'
	Crèdit inicial	Crèdit Actual	Autoritzat	%	Disposat	%	Obligat	%	Disposat	%	Var. 20/19	Obligat	%	Var. 20/19
0100 Gerència Municipal	21.819.470	16.583.724	13.105.072	79,0%	12.872.517	77,6%	11.678.497	70,4%	17.717.194	86,9%	-27,3%	16.990.487	83,3%	-31,3%
0106 Gerència de Coordinació Territorial i Proximitat	1.309.232	5.995.875	4.925.319	82,1%	4.925.319	82,1%	4.378.608	73,0%	1.113.601	75,7%	342,3%	614.641	41,8%	612,4%
0200 Ger.Àrea Drets Socials,Just.Global,Feminis.i LGTBI	247.126.353	305.872.400	259.325.069	84,8%	251.505.440	82,2%	230.105.103	75,2%	227.506.798	94,5%	10,5%	198.231.299	82,3%	16,1%
0202 Gerència d'Habitatge	13.391.480	13.489.797	13.312.611	98,7%	13.312.611	98,7%	10.971.597	81,3%	12.382.682	96,8%	7,5%	10.041.668	78,5%	9,3%
0300 Ger.d'Àrea Agenda 2030,Transició Digital i Esports	42.586.766	59.350.108	43.813.819	73,8%	43.494.332	73,3%	38.521.857	64,9%	45.456.920	93,5%	-4,3%	32.453.647	66,8%	18,7%
0301 Gerència d'Innovació i Transició Digital	51.823.529	54.592.759	40.710.587	74,6%	40.710.587	74,6%	40.675.588	74,5%	50.789.789	98,2%	-19,8%	27.223.703	52,6%	49,4%
0400 Gerència d'Àrea Seguretat i prevenció	274.851.619	280.486.056	223.589.187	79,7%	223.265.413	79,6%	214.594.498	76,5%	217.260.348	86,2%	2,8%	210.152.703	83,3%	2,1%
0500 Gerència d'Àrea d'Ecologia Urbana	41.267.856	37.623.664	32.583.295	86,6%	31.779.255	84,5%	25.430.016	67,6%	42.237.367	91,5%	-24,8%	33.189.021	71,9%	-23,4%
0502 Gerència de Medi Ambient i Serveis Urbans	294.005.146	295.333.943	288.818.173	97,8%	287.998.083	97,5%	184.639.729	62,5%	278.859.925	98,8%	3,3%	169.345.092	60,0%	9,0%
0503 Gerència d'Urbanisme	19.022.123	19.730.729	17.405.060	88,2%	17.400.099	88,2%	14.535.315	73,7%	10.156.508	96,1%	71,3%	7.929.539	75,0%	83,3%
0504 Gerència de Mobilitat i Infraestructures	215.074.410	216.533.903	215.400.837	99,5%	215.083.653	99,3%	187.921.606	86,8%	214.084.553	98,9%	0,5%	172.985.760	79,9%	8,6%
0505 Gerència de l'Arquitecte en Cap	2.060.733	3.722.829	2.875.013	77,2%	2.054.568	55,2%	1.918.264	51,5%	317.983	74,5%	546,1%	257.498	60,3%	645,0%
0700 Ger.Àrea Economia, Recursos i Promoció Econòmica	77.662.139	100.719.176	69.819.083	69,3%	62.774.683	62,3%	57.370.114	57,0%	57.080.250	67,8%	10,0%	51.685.630	61,4%	11,0%
0701 Gerència de Pressupostos i Hisenda	69.680.904	64.791.894	46.318.473	71,5%	43.749.109	67,5%	40.243.354	62,1%	55.178.102	87,5%	-20,7%	41.670.486	66,1%	-3,4%
0703 Serveis Centrals	264.625.081	241.690.681	111.167.526	46,0%	111.167.526	46,0%	96.026.091	39,7%	111.686.293	61,5%	-0,5%	97.764.597	53,8%	-1,8%
0705 Gerència de Recursos	102.322.299	102.919.108	84.978.531	82,6%	84.064.932	81,7%	71.431.030	69,4%	89.964.649	85,9%	-6,6%	74.905.944	71,5%	-4,6%
0707 Gerència Persones i Desenvolupament Organitzatiu	9.611.006	9.029.004	7.576.971	83,9%	7.279.516	80,6%	6.501.101	72,0%	7.676.729	82,5%	-5,2%	6.839.435	73,5%	-4,9%
0800 Gerència Àrea Cultura,Educació,Ciència i Comunitat	280.287.695	288.117.054	270.114.757	93,8%	268.780.153	93,3%	242.358.433	84,1%	246.450.214	99,1%	9,1%	227.720.130	91,5%	6,4%
<b>Total Sectors</b>	<b>2.028.527.841</b>	<b>2.116.582.702</b>	<b>1.745.839.383</b>	<b>82,5%</b>	<b>1.722.217.796</b>	<b>81,4%</b>	<b>1.479.300.804</b>	<b>69,9%</b>	<b>1.685.919.906</b>	<b>89,9%</b>	<b>2,2%</b>	<b>1.380.001.281</b>	<b>73,6%</b>	<b>7,2%</b>
01 Ciutat Vella	54.845.877	54.608.910	52.315.337	95,8%	52.173.275	95,5%	37.583.565	68,8%	50.950.819	94,8%	2,4%	42.761.791	79,6%	-12,1%
02 Eixample	45.943.228	46.073.005	43.634.004	94,7%	43.401.404	94,2%	33.583.560	72,9%	42.326.888	94,1%	2,5%	34.971.216	77,7%	-4,0%
03 Sants-Montjuïc	39.129.986	40.250.461	37.804.793	93,9%	37.693.935	93,6%	28.166.215	70,0%	36.231.325	95,7%	4,0%	30.719.855	81,1%	-8,3%
04 Les Corts	17.498.502	17.495.188	15.873.756	90,7%	15.832.989	90,5%	11.867.725	67,8%	15.581.882	93,1%	1,6%	12.477.979	74,6%	-4,9%
05 Sarrià-Sant Gervasi	24.225.878	24.331.794	22.593.323	92,9%	22.540.599	92,6%	15.933.573	65,5%	22.053.794	93,3%	2,2%	17.538.846	74,2%	-9,2%
06 Gràcia	26.576.075	26.690.705	24.913.457	93,3%	24.767.331	92,8%	19.589.341	73,4%	24.488.207	94,2%	1,1%	21.198.385	81,5%	-7,6%
07 Horta-Guinardó	33.566.369	33.826.425	32.145.334	95,0%	31.869.010	94,2%	25.651.979	75,8%	30.680.471	94,5%	3,9%	25.239.107	77,7%	1,6%
08 Nou Barris	37.624.926	37.765.636	35.492.698	94,0%	35.297.600	93,5%	27.874.836	73,8%	34.644.888	95,4%	1,9%	29.937.071	82,5%	-6,9%
09 Sant Andreu	31.096.376	31.252.945	29.343.363	93,9%	28.988.512	92,8%	22.299.269	71,4%	29.425.559	94,7%	-1,5%	24.768.834	79,7%	-10,0%
10 Sant Martí	46.960.169	46.864.697	44.792.402	95,6%	44.686.869	95,4%	33.541.032	71,6%	43.693.336	96,3%	2,3%	37.061.449	81,7%	-9,5%
<b>Total Districtes</b>	<b>357.467.385</b>	<b>359.159.766</b>	<b>338.908.467</b>	<b>94,4%</b>	<b>337.251.524</b>	<b>93,9%</b>	<b>256.091.095</b>	<b>71,3%</b>	<b>330.077.169</b>	<b>94,8%</b>	<b>2,2%</b>	<b>276.674.533</b>	<b>79,5%</b>	<b>-7,4%</b>
<b>Total Despeses</b>	<b>2.385.995.226</b>	<b>2.475.742.468</b>	<b>2.084.747.850</b>	<b>84,2%</b>	<b>2.059.469.321</b>	<b>83,2%</b>	<b>1.735.391.89</b>	<b>70,1%</b>	<b>2.015.997.075</b>	<b>90,7%</b>	<b>2,2%</b>	<b>1.656.675.814</b>	<b>74,5%</b>	<b>4,8%</b>

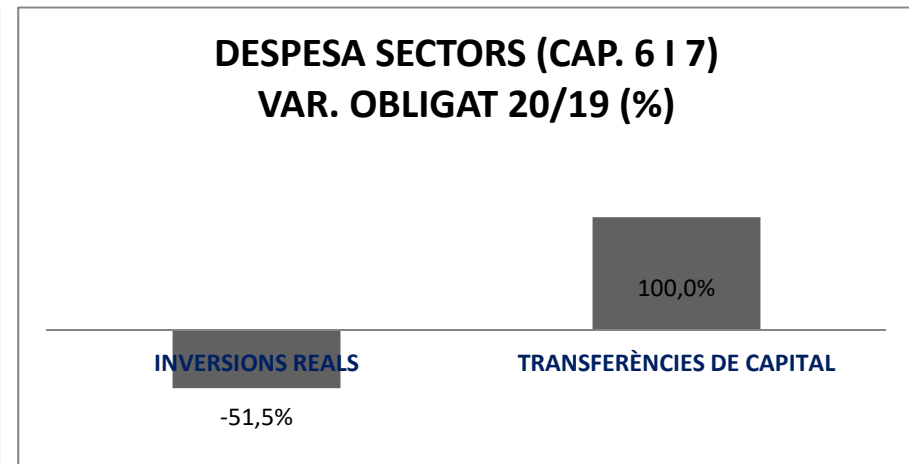
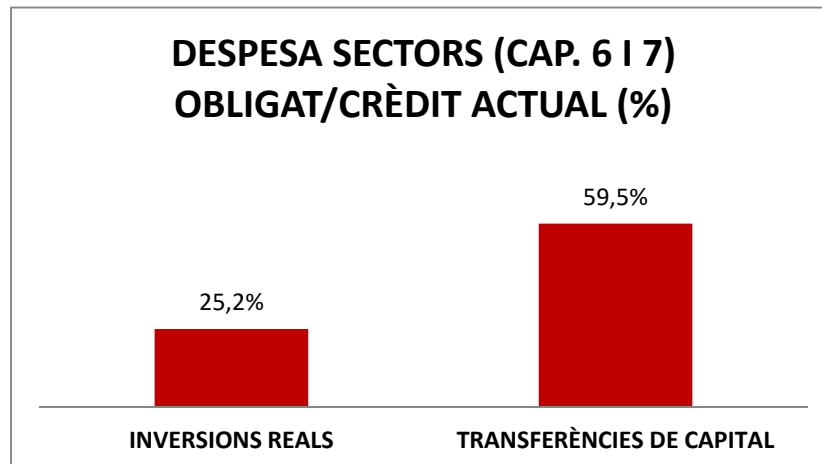
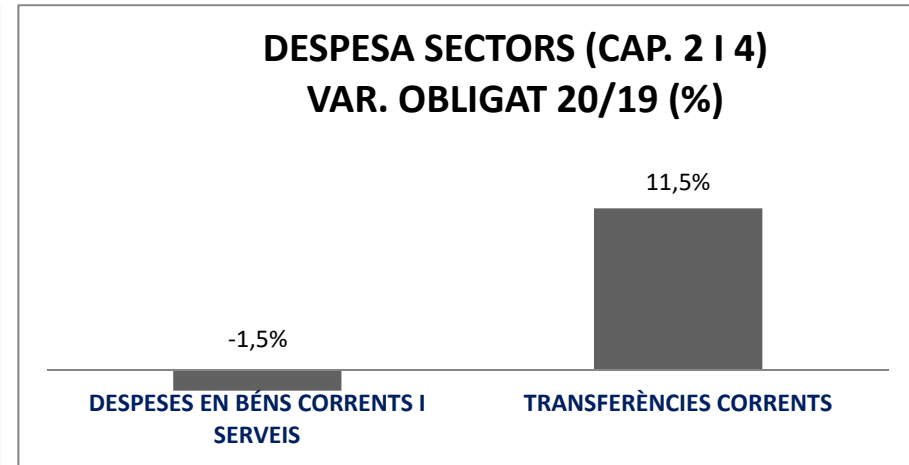
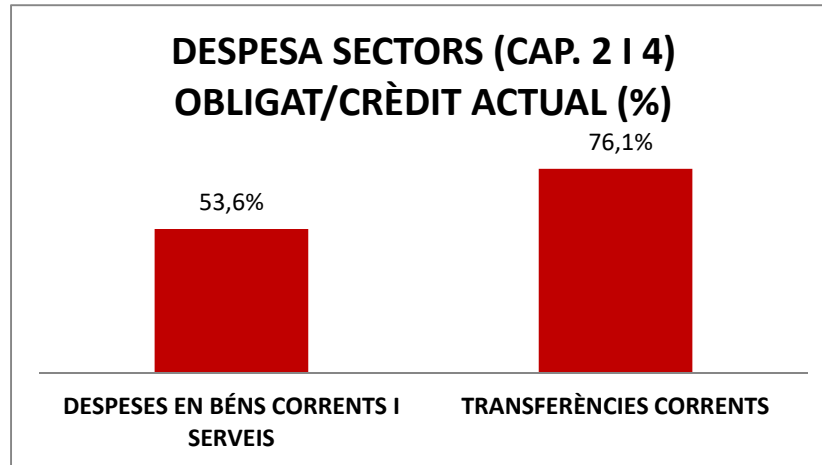
\*Cal indicar que es reformula tota l'estructura orgànica, per adaptar-la al nou organigrama executiu de l'Ajuntament de Barcelona, aprovat per acord de la Comissió de Govern, en sessió de data 3 d'octubre de 2019, que determina l'organització gerencial bàsica del nou mandat 2019/2023.

Execució de despeses. Ajuntament de Barcelona  
Resum per orgànicsExecució de despeses. Ajuntament de Barcelona  
Resum per orgànics i despesa corrent

Execució de despeses. Sectors  
Resum per capítols

Capítols	2020 P	Octubre 2020						Octubre 2019						
	1	2	3	=3/2	4	=4/2	5	=5/2	4'	=4'/2'	=%4/4'	5'	=5'/2'	=%5/5'
	Crèdit inicial	Crèdit Actual	Autoritzat	%	Disposat	%	Obligat	%	Disposat	%	Var. 20/19	Obligat	%	Var. 20/19
1 Despeses de personal	375.350.930	385.432.619	298.126.891	77,3%	297.796.469	77,3%	296.927.923	77,0%	292.144.147	80,7%	1,9%	291.808.724	80,6%	1,8%
2 Despeses en béns corrents i serveis	442.780.100	441.131.182	398.860.865	90,4%	390.119.045	88,4%	236.586.765	53,6%	381.636.252	94,1%	2,2%	240.078.088	59,2%	-1,5%
3 Despeses financeres	16.205.481	18.700.487	13.890.783	74,3%	13.890.783	74,3%	13.890.783	74,3%	12.102.735	73,7%	14,8%	12.102.735	73,7%	14,8%
4 Transferències corrents	1.118.907.171	1.224.561.498	1.034.960.844	84,5%	1.020.411.499	83,3%	931.895.330	76,1%	1.000.036.772	91,6%	2,0%	836.011.734	76,6%	11,5%
5 Fons de contingència	75.284.159	46.756.917		0,0%		0,0%		0,0%		0,0%	-		0,0%	-
<b>Operacions corrents</b>	<b>2.028.527.841</b>	<b>2.116.582.702</b>	<b>1.745.839.383</b>	<b>82,5%</b>	<b>1.722.217.796</b>	<b>81,4%</b>	<b>1.479.300.801</b>	<b>69,9%</b>	<b>1.685.919.906</b>	<b>89,9%</b>	<b>2,2%</b>	<b>1.380.001.281</b>	<b>73,6%</b>	<b>7,2%</b>
6 Inversions reals	476.938.125	394.829.064	140.641.393	35,6%	138.930.214	35,2%	99.556.893	25,2%	231.458.577	71,4%	-40,0%	205.395.715	63,4%	-51,5%
7 Transferències de capital	23.532.801	33.597.680	22.656.839	67,4%	22.506.838	67,0%	20.002.635	59,5%	11.222.014	61,2%	100,6%	7.996.051	43,6%	150,2%
<b>Operacions de capital</b>	<b>500.470.926</b>	<b>428.426.744</b>	<b>163.298.232</b>	<b>38,1%</b>	<b>161.437.052</b>	<b>37,7%</b>	<b>119.559.527</b>	<b>27,9%</b>	<b>242.680.592</b>	<b>70,8%</b>	<b>-33,5%</b>	<b>213.391.766</b>	<b>62,3%</b>	<b>-44,0%</b>
8 Actius financers	50.196.110	48.881.100	22.418.037	45,9%	22.418.037	45,9%	15.949.878	32,6%	32.860.750	75,2%	-31,8%	25.257.363	57,8%	-36,9%
9 Passius financers	84.944.979	84.944.979	82.704.608	97,4%	82.704.608	97,4%	82.704.608	97,4%	57.007.772	96,2%	45,1%	57.007.772	96,2%	45,1%
<b>Operacions financeres</b>	<b>135.141.089</b>	<b>133.826.079</b>	<b>105.122.645</b>	<b>78,6%</b>	<b>105.122.645</b>	<b>78,6%</b>	<b>98.654.486</b>	<b>73,7%</b>	<b>89.868.522</b>	<b>87,3%</b>	<b>17,0%</b>	<b>82.265.135</b>	<b>79,9%</b>	<b>19,9%</b>
<b>Despeses Totals</b>	<b>2.664.139.855</b>	<b>2.678.835.525</b>	<b>2.014.260.260</b>	<b>75,2%</b>	<b>1.988.777.493</b>	<b>74,2%</b>	<b>1.697.514.814</b>	<b>63,4%</b>	<b>2.018.469.019</b>	<b>87,0%</b>	<b>-1,5%</b>	<b>1.675.658.182</b>	<b>72,2%</b>	<b>1,3%</b>


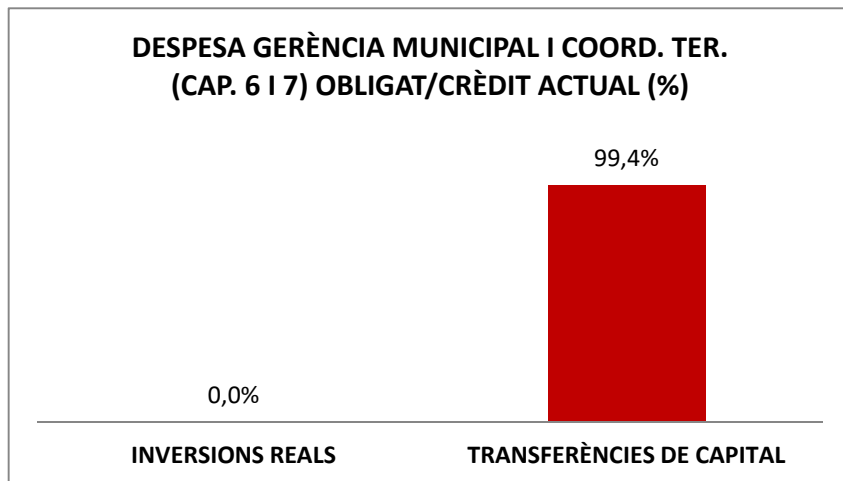
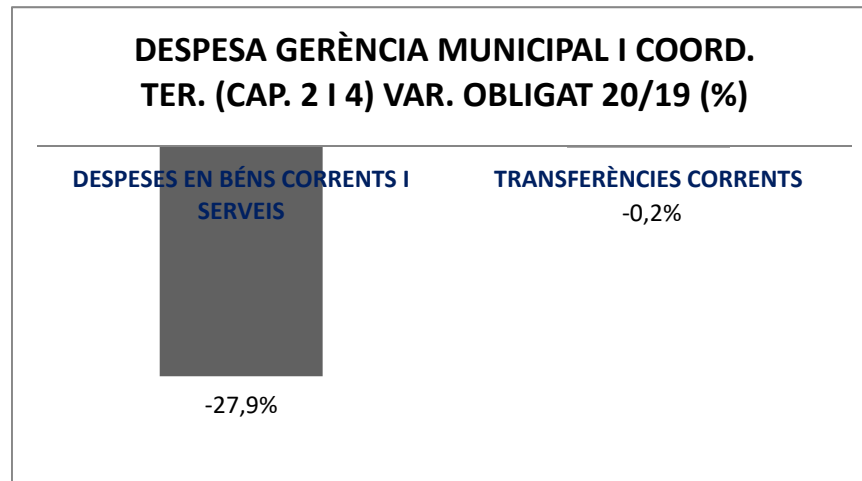
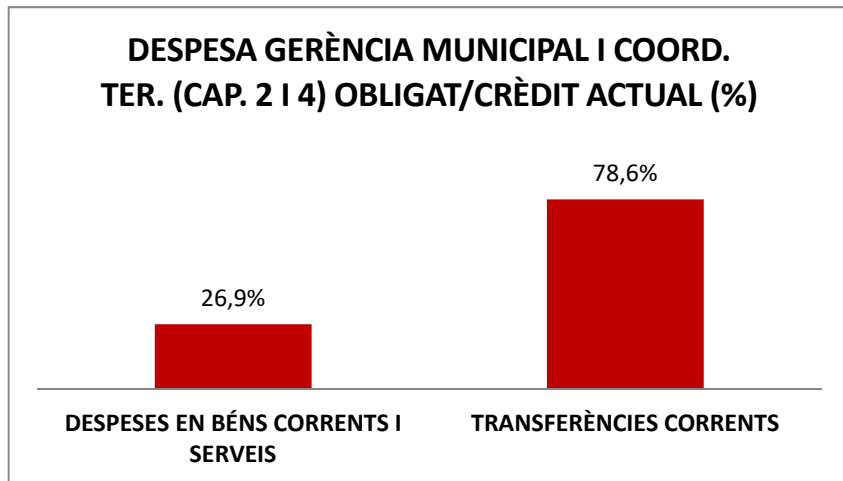
## Execució de despeses. Sectors



Execució de despeses. Gerència Municipal i Coordinació Territorial i Proximitat  
Resum per capítols

Capítols	2020 P	Octubre 2020							Octubre 2019					
	1	2	3	=3/2	4	=4/2	5	=5/2	4'	=4'/2'	=%4/4'	5'	=5'/2'	=%5/5'
	Crèdit inicial	Crèdit Actual	Autoritzat	%	Disposat	%	Obligat	%	Disposat	%	Var. 20/19	Obligat	%	Var. 20/19
1 Despeses de personal	2.783.125	3.992.736	3.254.214	81,5%	3.254.214	81,5%	3.254.214	81,5%	4.421.143	99,4%	-26,4%	4.416.968	99,3%	-26,3%
2 Despeses en béns corrents i serveis	15.284.988	3.497.800	2.374.611	67,9%	2.242.056	64,1%	940.474	26,9%	1.857.357	64,3%	20,7%	1.305.070	45,2%	-27,9%
3 Despeses financeres				-		-		-		-	-		-	-
4 Transferències corrents	5.060.589	15.089.063	12.401.567	82,2%	12.301.567	81,5%	11.862.417	78,6%	12.552.294	86,4%	-2,0%	11.883.089	81,8%	-0,2%
5 Fons de contingència				-		-		-		-	-		-	-
<b>Operacions corrents</b>	<b>23.128.702</b>	<b>22.579.599</b>	<b>18.030.392</b>	<b>79,9%</b>	<b>17.797.837</b>	<b>78,8%</b>	<b>16.057.105</b>	<b>71,1%</b>	<b>18.830.795</b>	<b>86,1%</b>	<b>-5,5%</b>	<b>17.605.128</b>	<b>80,5%</b>	<b>-8,8%</b>
6 Inversions reals				-		-		-		-	-		-	-
7 Transferències de capital		4.512.130	4.487.130	99,4%	4.487.129	99,4%	4.487.129	99,4%		0,0%	-		0,0%	-
<b>Operacions de capital</b>	<b>0</b>	<b>4.512.130</b>	<b>4.487.130</b>	<b>99,4%</b>	<b>4.487.129</b>	<b>99,4%</b>	<b>4.487.129</b>	<b>99,4%</b>	<b>0</b>	<b>0,0%</b>	<b>-</b>	<b>0</b>	<b>0,0%</b>	<b>-</b>
8 Actius financers				-		-		-		-	-		-	-
9 Passius financers				-		-		-		-	-		-	-
<b>Operacions financeres</b>	<b>0</b>	<b>0</b>	<b>0</b>	<b>-</b>	<b>0</b>	<b>-</b>	<b>0</b>	<b>-</b>	<b>0</b>	<b>-</b>	<b>-</b>	<b>0</b>	<b>-</b>	<b>-</b>
<b>Despeses Totals</b>	<b>23.128.702</b>	<b>27.091.729</b>	<b>22.517.522</b>	<b>83,1%</b>	<b>22.284.966</b>	<b>82,3%</b>	<b>20.544.234</b>	<b>75,8%</b>	<b>18.830.795</b>	<b>76,6%</b>	<b>18,3%</b>	<b>17.605.128</b>	<b>71,6%</b>	<b>16,7%</b>

Execució de despeses. Gerència Municipal i Coordinació Territorial i Proximitat



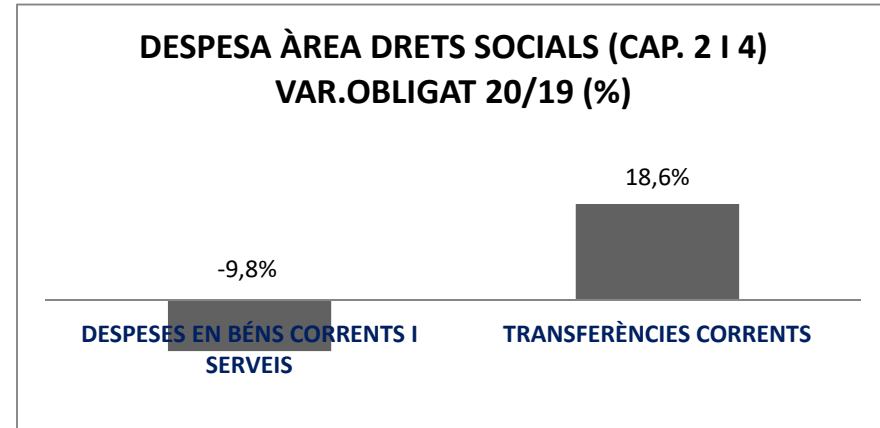



Execució de despeses. Àrea Drets Socials, Just. Global, Feminis. i LGTBI  
Resum per capítols

Capítols	2020 P	Octubre 2020							Octubre 2019					
	1	2	3	=3/2	4	=4/2	5	=5/2	4'	=4'/2'	=%4/4'	5'	=5'/2'	=%5/5'
	Crèdit inicial	Crèdit Actual	Autoritzat	%	Disposat	%	Obligat	%	Disposat	%	Var. 20/19	Obligat	%	Var. 20/19
1 Despeses de personal	7.752.476	11.679.529	9.407.959	80,6%	9.407.959	80,6%	9.407.959	80,6%	8.587.336	82,2%	9,6%	8.577.981	82,1%	9,7%
2 Despeses en béns corrents i serveis	32.940.570	37.738.500	29.000.200	76,8%	27.620.247	73,2%	16.463.954	43,6%	26.701.236	87,6%	3,4%	18.254.075	59,9%	-9,8%
3 Despeses financeres				-		-		-		-	-		-	-
4 Transferències corrents	219.824.786	269.944.168	234.229.521	86,8%	227.789.845	84,4%	215.204.787	79,7%	204.600.908	96,2%	11,3%	181.440.911	85,3%	18,6%
5 Fons de contingència				-		-		-		-	-		-	-
<b>Operacions corrents</b>	<b>260.517.833</b>	<b>319.362.197</b>	<b>272.637.680</b>	<b>85,4%</b>	<b>264.818.051</b>	<b>82,9%</b>	<b>241.076.700</b>	<b>75,5%</b>	<b>239.889.480</b>	<b>94,6%</b>	<b>10,4%</b>	<b>208.272.967</b>	<b>82,1%</b>	<b>15,8%</b>
6 Inversions reals	2.358.434	5.755.212	1.979.618	34,4%	1.120.450	19,5%	338.578	5,9%	1.427.711	64,3%	-21,5%	741.072	33,4%	-54,3%
7 Transferències de capital	400.000	924.500		0,0%		0,0%		0,0%	1.432.000	94,8%	-100,0%		0,0%	-
<b>Operacions de capital</b>	<b>2.758.434</b>	<b>6.679.712</b>	<b>1.979.618</b>	<b>29,6%</b>	<b>1.120.450</b>	<b>16,8%</b>	<b>338.578</b>	<b>5,1%</b>	<b>2.859.711</b>	<b>76,7%</b>	<b>-60,8%</b>	<b>741.072</b>	<b>19,9%</b>	<b>-54,3%</b>
8 Actius financers				-		-		-		-	-		-	-
9 Passius financers				-		-		-		-	-		-	-
<b>Operacions financeres</b>	<b>0</b>	<b>0</b>	<b>0</b>	<b>-</b>	<b>0</b>	<b>-</b>	<b>0</b>	<b>-</b>	<b>0</b>	<b>-</b>	<b>-</b>	<b>0</b>	<b>-</b>	<b>-</b>
<b>Despeses Totals</b>	<b>263.276.267</b>	<b>326.041.909</b>	<b>274.617.297</b>	<b>84,2%</b>	<b>265.938.501</b>	<b>81,6%</b>	<b>241.415.278</b>	<b>74,0%</b>	<b>242.749.191</b>	<b>94,3%</b>	<b>9,6%</b>	<b>209.014.039</b>	<b>81,2%</b>	<b>15,5%</b>



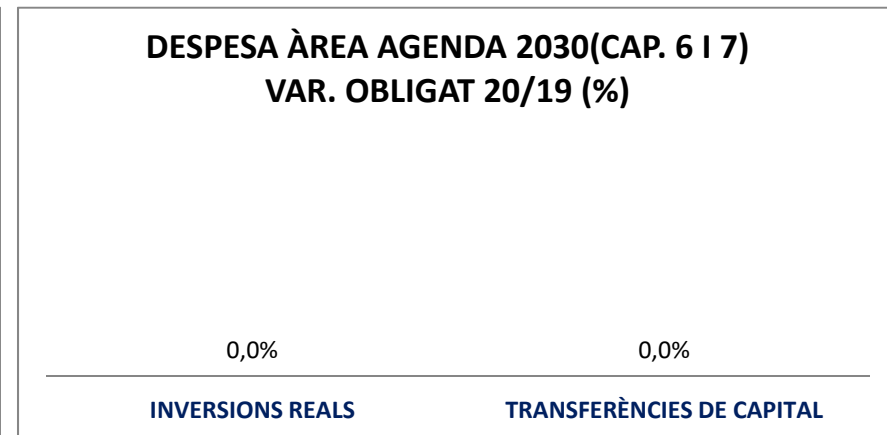
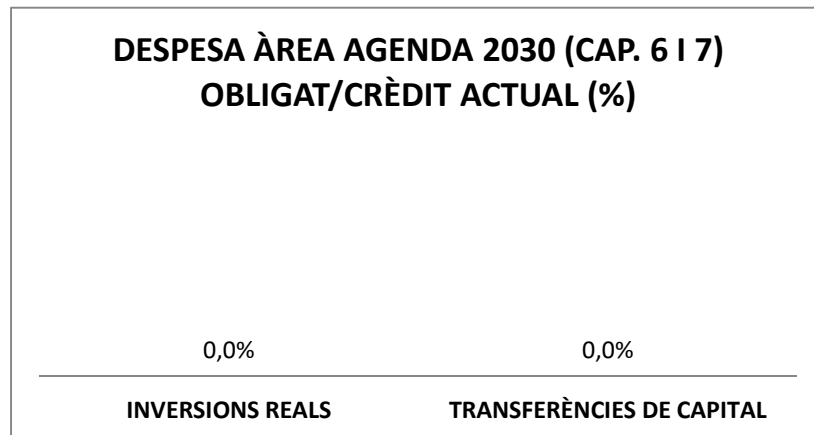
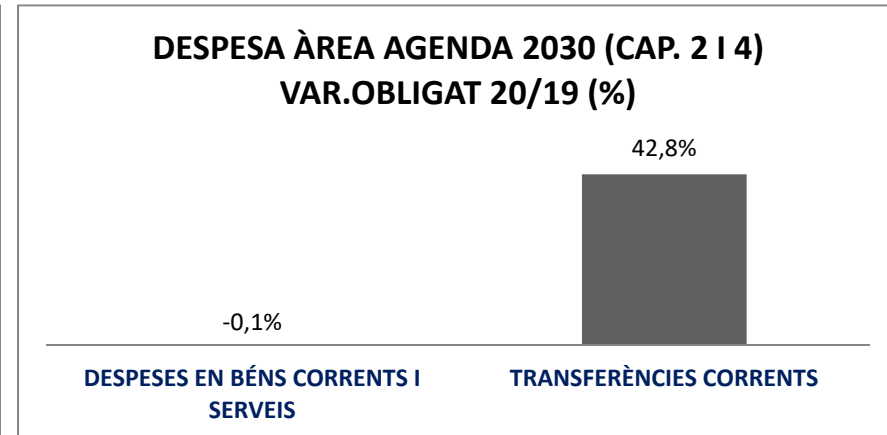
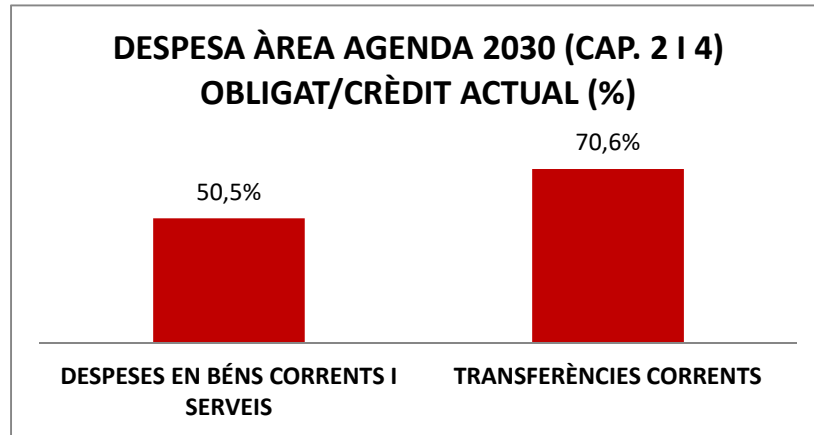
## Execució de despeses. Àrea Drets Socials, Just. Global, Feminis. i LGTBI



Execució de despeses. Àrea Agenda 2030, Transició Digital i Esports  
Resum per capítols

Capítols	2020 P	Octubre 2020							Octubre 2019					
	1	2	3	=3/2	4	=4/2	5	=5/2	4'	=4'/2'	=%4/4'	5'	=5'/2'	=%5/5'
	Crèdit inicial	Crèdit Actual	Autoritzat	%	Disposat	%	Obligat	%	Disposat	%	Var. 20/19	Obligat	%	Var. 20/19
1 Despeses de personal	2.066.471	14.529.158	11.681.181	80,4%	11.671.181	80,3%	11.671.181	80,3%	10.425.966	84,4%	11,9%	10.418.892	84,4%	12,0%
2 Despeses en béns corrents i serveis	12.952.487	13.061.165	11.612.269	88,9%	11.446.782	87,6%	6.599.307	50,5%	10.642.428	90,4%	7,6%	6.603.441	56,1%	-0,1%
3 Despeses financeres				-		-		-		-	-		-	-
4 Transferències corrents	79.391.337	86.352.544	61.230.957	70,9%	61.086.957	70,7%	60.926.957	70,6%	75.178.315	98,6%	-18,7%	42.655.016	56,0%	42,8%
5 Fons de contingència				-		-		-		-	-		-	-
<b>Operacions corrents</b>	<b>94.410.295</b>	<b>113.942.867</b>	<b>84.524.406</b>	<b>74,2%</b>	<b>84.204.919</b>	<b>73,9%</b>	<b>79.197.445</b>	<b>69,5%</b>	<b>96.246.709</b>	<b>95,9%</b>	<b>-12,5%</b>	<b>59.677.350</b>	<b>59,5%</b>	<b>32,7%</b>
6 Inversions reals		60.598	6.498	10,7%	6.498	10,7%		0,0%		-	-		-	-
7 Transferències de capital		89.000		0,0%		0,0%		0,0%		-	-		-	-
<b>Operacions de capital</b>	<b>0</b>	<b>149.598</b>	<b>6.498</b>	<b>4,3%</b>	<b>6.498</b>	<b>4,3%</b>	<b>0</b>	<b>0,0%</b>	<b>0</b>	<b>-</b>	<b>-</b>	<b>0</b>	<b>-</b>	<b>-</b>
8 Actius financers				-		-		-		-	-		-	-
9 Passius financers				-		-		-		-	-		-	-
<b>Operacions financeres</b>	<b>0</b>	<b>0</b>	<b>0</b>	<b>-</b>	<b>0</b>	<b>-</b>	<b>0</b>	<b>-</b>	<b>0</b>	<b>-</b>	<b>-</b>	<b>0</b>	<b>-</b>	<b>-</b>
<b>Despeses Totals</b>	<b>94.410.295</b>	<b>114.092.465</b>	<b>84.530.904</b>	<b>74,1%</b>	<b>84.211.417</b>	<b>73,8%</b>	<b>79.197.445</b>	<b>69,4%</b>	<b>96.246.709</b>	<b>95,9%</b>	<b>-12,5%</b>	<b>59.677.350</b>	<b>59,5%</b>	<b>32,7%</b>

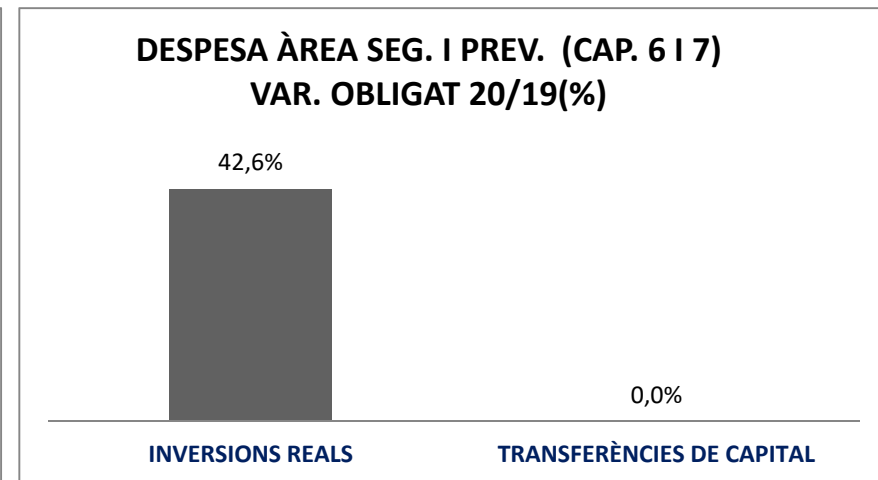
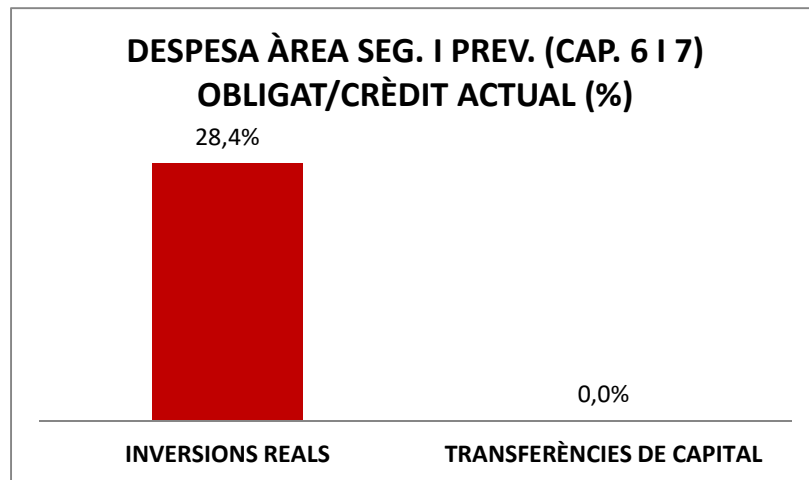
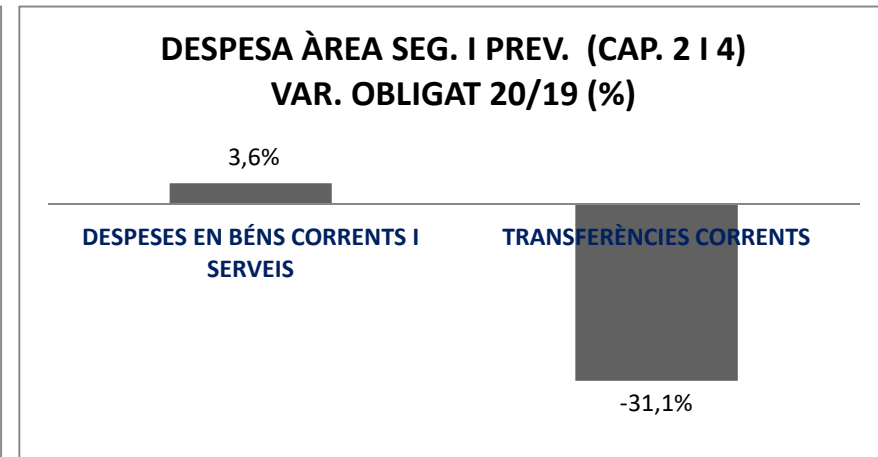
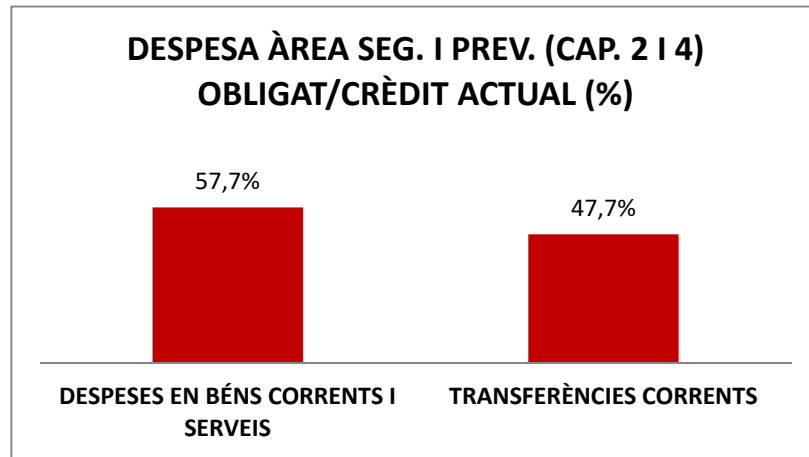
## Execució de despeses. Àrea Agenda 2030, Transició Digital i Esports



Execució de despeses. Àrea Seguretat i Prevenció  
Resum per capítols

Capítols	2020 P	Octubre 2020							Octubre 2019					
	1	2	3	=3/2	4	=4/2	5	=5/2	4'	=4'/2'	=%4/4'	5'	=5'/2'	=%5/5'
	Crèdit inicial	Crèdit Actual	Autoritzat	%	Disposat	%	Obligat	%	Disposat	%	Var. 20/19	Obligat	%	Var. 20/19
1 Despeses de personal	252.738.326	257.353.120	202.118.215	78,5%	202.118.215	78,5%	201.273.294	78,2%	197.430.311	85,4%	2,4%	197.249.083	85,3%	2,0%
2 Despeses en béns corrents i serveis	21.838.153	22.922.796	21.267.801	92,8%	20.944.028	91,4%	13.220.944	57,7%	19.639.297	95,1%	6,6%	12.758.070	61,8%	3,6%
3 Despeses financeres				-		-		-		-	-		-	-
4 Transferències corrents	275.140	210.140	203.170	96,7%	203.170	96,7%	100.260	47,7%	190.740	90,6%	6,5%	145.551	69,2%	-31,1%
5 Fons de contingència				-		-		-		-	-		-	-
<b>Operacions corrents</b>	<b>274.851.619</b>	<b>280.486.056</b>	<b>223.589.187</b>	<b>79,7%</b>	<b>223.265.413</b>	<b>79,6%</b>	<b>214.594.498</b>	<b>76,5%</b>	<b>217.260.348</b>	<b>86,2%</b>	<b>2,8%</b>	<b>210.152.703</b>	<b>83,3%</b>	<b>2,1%</b>
6 Inversions reals	3.274.441	3.731.978	2.993.439	80,2%	2.921.598	78,3%	1.058.535	28,4%	2.844.097	76,5%	2,7%	742.252	20,0%	42,6%
7 Transferències de capital				-		-		-		-	-		-	-
<b>Operacions de capital</b>	<b>3.274.441</b>	<b>3.731.978</b>	<b>2.993.439</b>	<b>80,2%</b>	<b>2.921.598</b>	<b>78,3%</b>	<b>1.058.535</b>	<b>28,4%</b>	<b>2.844.097</b>	<b>76,5%</b>	<b>2,7%</b>	<b>742.252</b>	<b>20,0%</b>	<b>42,6%</b>
8 Actius financers				-		-		-		-	-		-	-
9 Passius financers				-		-		-		-	-		-	-
<b>Operacions financeres</b>	<b>0</b>	<b>0</b>	<b>0</b>	<b>-</b>	<b>0</b>	<b>-</b>	<b>0</b>	<b>-</b>	<b>0</b>	<b>-</b>	<b>-</b>	<b>0</b>	<b>-</b>	<b>-</b>
<b>Despeses Totals</b>	<b>278.126.060</b>	<b>284.218.034</b>	<b>226.582.625</b>	<b>79,7%</b>	<b>226.187.012</b>	<b>79,6%</b>	<b>215.653.033</b>	<b>75,9%</b>	<b>220.104.445</b>	<b>86,0%</b>	<b>2,8%</b>	<b>210.894.956</b>	<b>82,4%</b>	<b>2,3%</b>

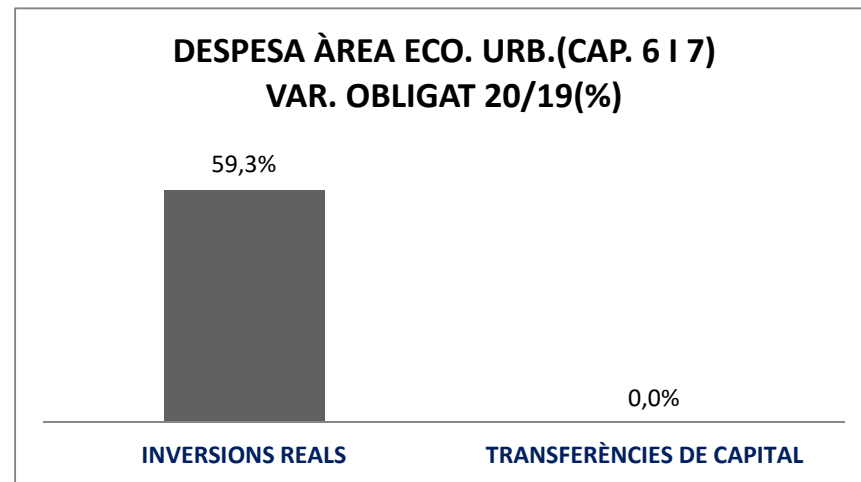
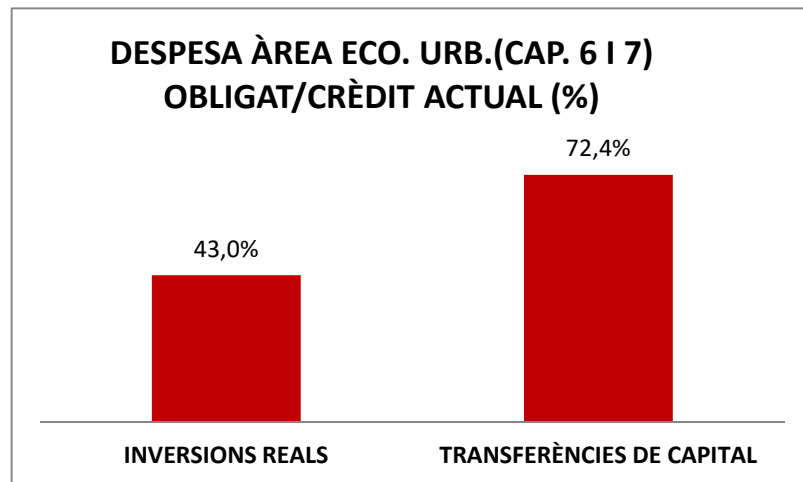
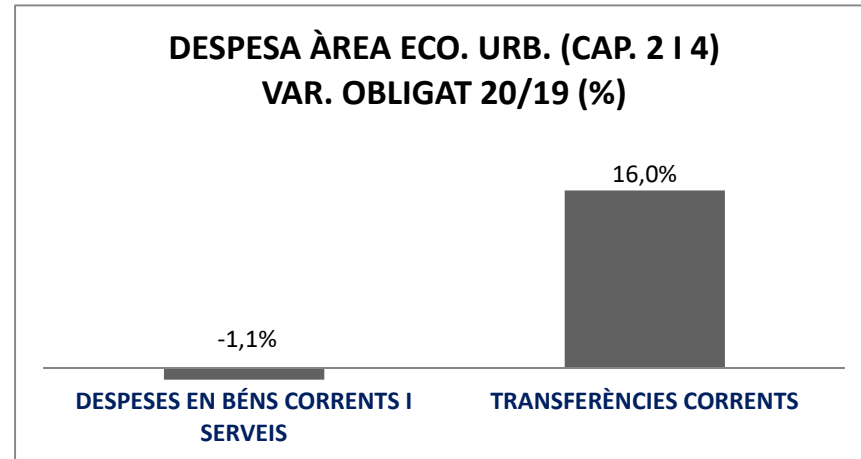
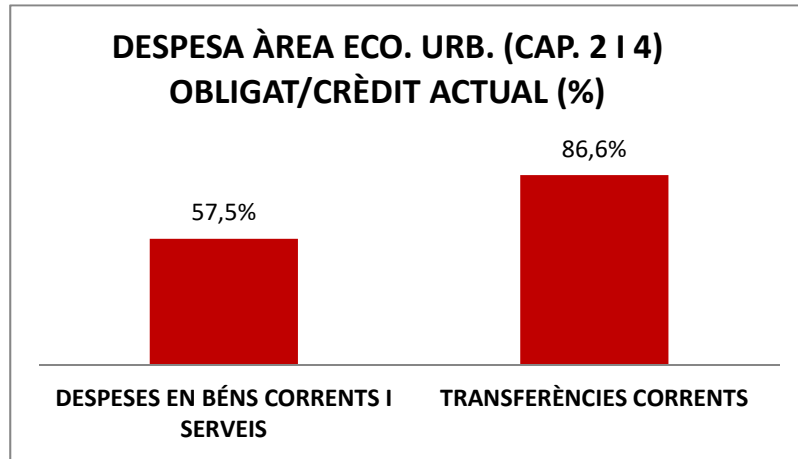
## Execució de despeses. Àrea Seguretat i Prevenció



Execució de despeses. Àrea d'Ecologia Urbana  
Resum per capítols

Capítols	2020 P	Octubre 2020							Octubre 2019					
	1	2	3	=3/2	4	=4/2	5	=5/2	4'	=4'/2'	=%4/4'	5'	=5'/2'	=%5/5'
	Crèdit inicial	Crèdit Actual	Autoritzat	%	Disposat	%	Obligat	%	Disposat	%	Var. 20/19	Obligat	%	Var. 20/19
1 Despeses de personal	22.314.207	22.112.118	18.083.459	81,8%	18.083.459	81,8%	18.083.459	81,8%	18.226.219	85,0%	-0,8%	18.214.784	85,0%	-0,7%
2 Despeses en béns corrents i serveis	275.912.173	277.618.211	270.280.304	97,4%	267.914.021	96,5%	159.638.492	57,5%	264.250.871	98,3%	1,4%	161.387.180	60,1%	-1,1%
3 Despeses financeres				-		-		-		-	-		-	-
4 Transferències corrents	273.203.887	273.214.738	268.718.615	98,4%	268.318.178	98,2%	236.722.979	86,6%	263.179.245	99,0%	2,0%	204.104.946	76,8%	16,0%
5 Fons de contingència				-		-		-		-	-		-	-
<b>Operacions corrents</b>	<b>571.430.268</b>	<b>572.945.067</b>	<b>557.082.379</b>	<b>97,2%</b>	<b>554.315.658</b>	<b>96,7%</b>	<b>414.444.930</b>	<b>72,3%</b>	<b>545.656.336</b>	<b>98,1%</b>	<b>1,6%</b>	<b>383.706.910</b>	<b>69,0%</b>	<b>8,0%</b>
6 Inversions reals	20.766.906	15.126.286	11.232.250	74,3%	10.496.711	69,4%	6.499.448	43,0%	7.261.885	86,2%	44,5%	4.080.744	48,5%	59,3%
7 Transferències de capital	8.423.507	9.015.066	6.525.066	72,4%	6.525.066	72,4%	6.525.066	72,4%	100.000	87,0%	6425,1%		0,0%	-
<b>Operacions de capital</b>	<b>29.190.413</b>	<b>24.141.353</b>	<b>17.757.316</b>	<b>73,6%</b>	<b>17.021.778</b>	<b>70,5%</b>	<b>13.024.514</b>	<b>54,0%</b>	<b>7.361.885</b>	<b>86,2%</b>	<b>131,2%</b>	<b>4.080.744</b>	<b>47,8%</b>	<b>219,2%</b>
8 Actius financers				-		-		-		-	-		-	-
9 Passius financers				-		-		-		-	-		-	-
<b>Operacions financeres</b>	<b>0</b>	<b>0</b>	<b>0</b>	<b>-</b>	<b>0</b>	<b>-</b>	<b>0</b>	<b>-</b>	<b>0</b>	<b>-</b>	<b>-</b>	<b>0</b>	<b>-</b>	<b>-</b>
<b>Despeses Totals</b>	<b>600.620.681</b>	<b>597.086.420</b>	<b>574.839.695</b>	<b>96,3%</b>	<b>571.337.435</b>	<b>95,7%</b>	<b>427.469.444</b>	<b>71,6%</b>	<b>553.018.220</b>	<b>98,0%</b>	<b>3,3%</b>	<b>387.787.654</b>	<b>68,7%</b>	<b>10,2%</b>

## Execució de despeses. Àrea d'Ecologia Urbana

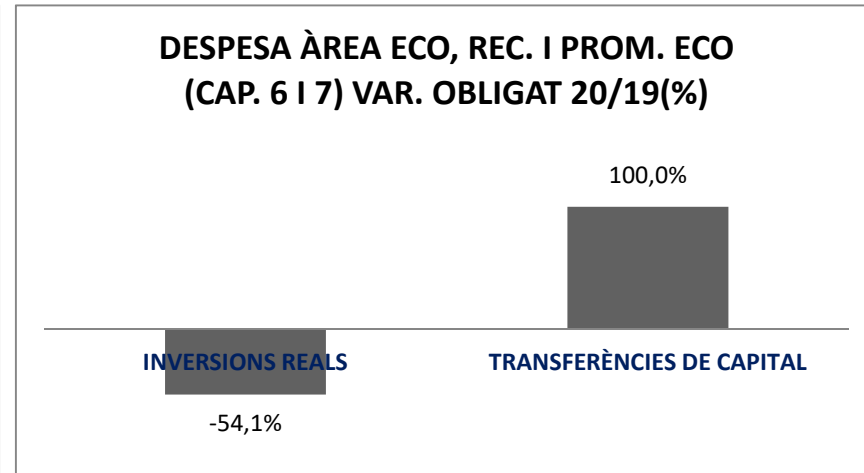
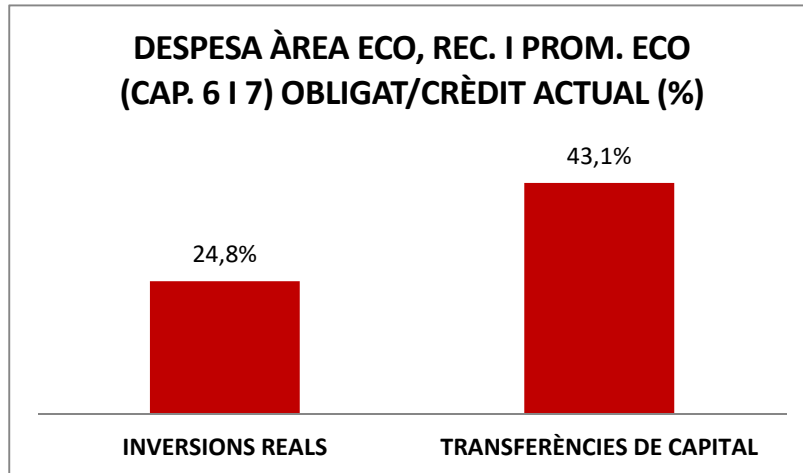
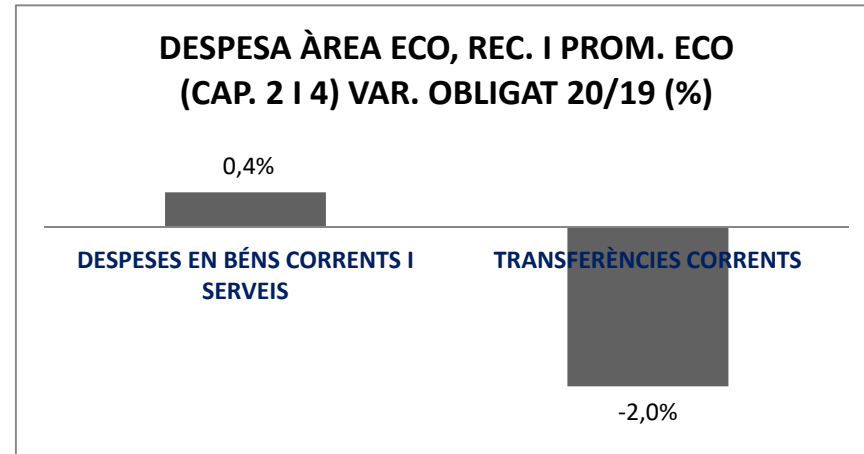
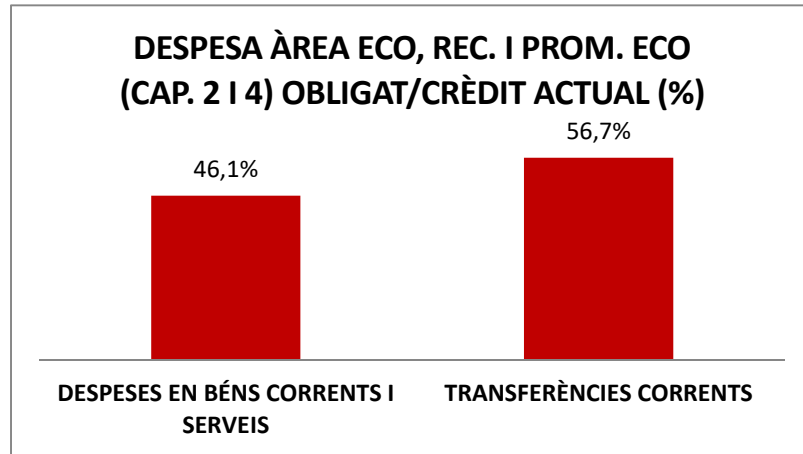


Execució de despeses. Àrea Economia, Recursos i Promoció Econòmica  
Resum per capítols

Capítols	2020 P	Octubre 2020							Octubre 2019					
	1	2	3	=3/2	4	=4/2	5	=5/2	4'	=4'/2'	=%4/4'	5'	=5'/2'	=%5/5'
	Crèdit inicial	Crèdit Actual	Autoritzat	%	Disposat	%	Obligat	%	Disposat	%	Var. 20/19	Obligat	%	Var. 20/19
1 Despeses de personal	69.282.696	71.574.896	50.215.255	70,2%	49.894.833	69,7%	49.871.208	69,7%	49.802.073	63,7%	0,2%	49.679.915	63,5%	0,4%
2 Despeses en béns corrents i serveis	80.051.356	82.576.419	61.336.283	74,3%	57.036.688	69,1%	38.028.040	46,1%	56.039.443	83,0%	1,8%	37.867.114	56,1%	0,4%
3 Despeses financeres	16.205.481	18.700.487	13.890.783	74,3%	13.890.783	74,3%	13.890.783	74,3%	12.102.735	73,7%	14,8%	12.102.735	73,7%	14,8%
4 Transferències corrents	283.077.738	299.541.142	194.418.261	64,9%	188.213.461	62,8%	169.781.659	56,7%	203.641.774	72,5%	-7,6%	173.216.328	61,7%	-2,0%
5 Fons de contingència	75.284.159	46.756.917		0,0%		0,0%		0,0%		0,0%	-		0,0%	-
<b>Operacions corrents</b>	<b>523.901.429</b>	<b>519.149.861</b>	<b>319.860.583</b>	<b>61,6%</b>	<b>309.035.765</b>	<b>59,5%</b>	<b>271.571.691</b>	<b>52,3%</b>	<b>321.586.024</b>	<b>72,6%</b>	<b>-3,9%</b>	<b>272.866.092</b>	<b>61,6%</b>	<b>-0,5%</b>
6 Inversions reals	450.538.344	370.127.990	124.414.323	33,6%	124.369.690	33,6%	91.648.306	24,8%	219.904.213	71,0%	-43,4%	199.818.780	64,5%	-54,1%
7 Transferències de capital	14.709.294	17.436.984	10.024.643	57,5%	10.024.643	57,5%	7.520.439	43,1%	2.721.672	39,5%	268,3%	1.027.709	14,9%	631,8%
<b>Operacions de capital</b>	<b>465.247.638</b>	<b>387.564.974</b>	<b>134.438.966</b>	<b>34,7%</b>	<b>134.394.333</b>	<b>34,7%</b>	<b>99.168.745</b>	<b>25,6%</b>	<b>222.625.885</b>	<b>70,3%</b>	<b>-39,6%</b>	<b>200.846.489</b>	<b>63,4%</b>	<b>-50,6%</b>
8 Actius financers	50.196.110	48.881.100	22.418.037	45,9%	22.418.037	45,9%	15.949.878	32,6%	32.860.750	75,2%	-31,8%	25.257.363	57,8%	-36,9%
9 Passius financers	84.944.979	84.944.979	82.704.608	97,4%	82.704.608	97,4%	82.704.608	97,4%	57.007.772	96,2%	45,1%	57.007.772	96,2%	45,1%
<b>Operacions financeres</b>	<b>135.141.089</b>	<b>133.826.079</b>	<b>105.122.645</b>	<b>78,6%</b>	<b>105.122.645</b>	<b>78,6%</b>	<b>98.654.486</b>	<b>73,7%</b>	<b>89.868.522</b>	<b>87,3%</b>	<b>17,0%</b>	<b>82.265.135</b>	<b>79,9%</b>	<b>19,9%</b>
<b>Despeses Totals</b>	<b>1.124.290.156</b>	<b>1.040.540.914</b>	<b>559.422.194</b>	<b>53,8%</b>	<b>548.552.743</b>	<b>52,7%</b>	<b>469.394.921</b>	<b>45,1%</b>	<b>634.080.431</b>	<b>73,5%</b>	<b>-13,5%</b>	<b>555.977.716</b>	<b>64,4%</b>	<b>-15,6%</b>

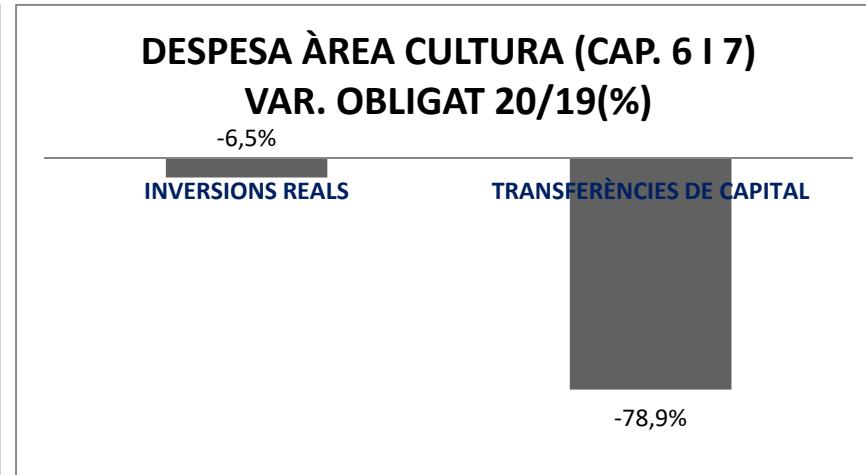
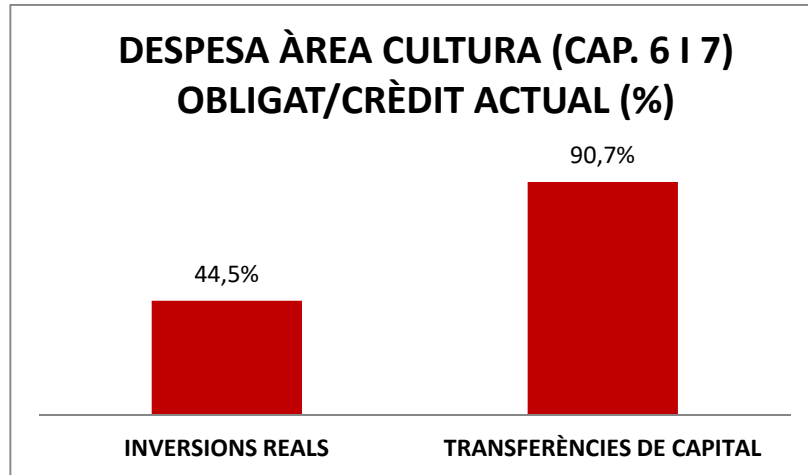
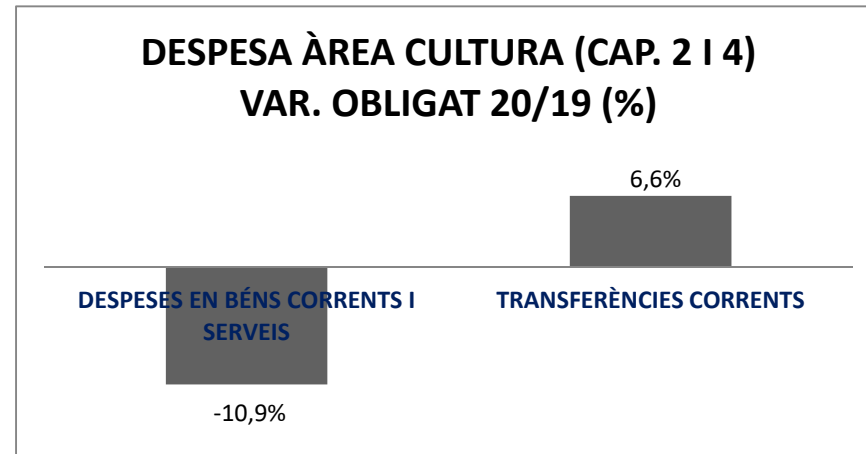
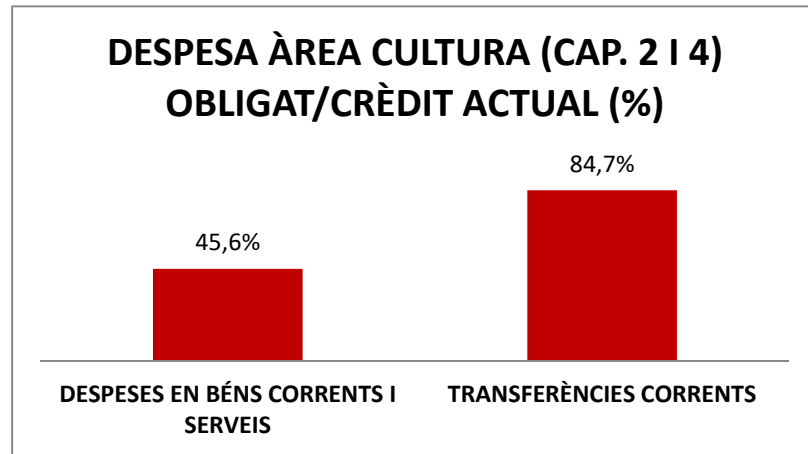


Execució de despeses. Àrea Economia, Recursos i Promoció Econòmica  
Resum per capítols



Execució de despeses. Àrea de Cultura, Educació, Ciència i Comunitat  
Resum per capítols

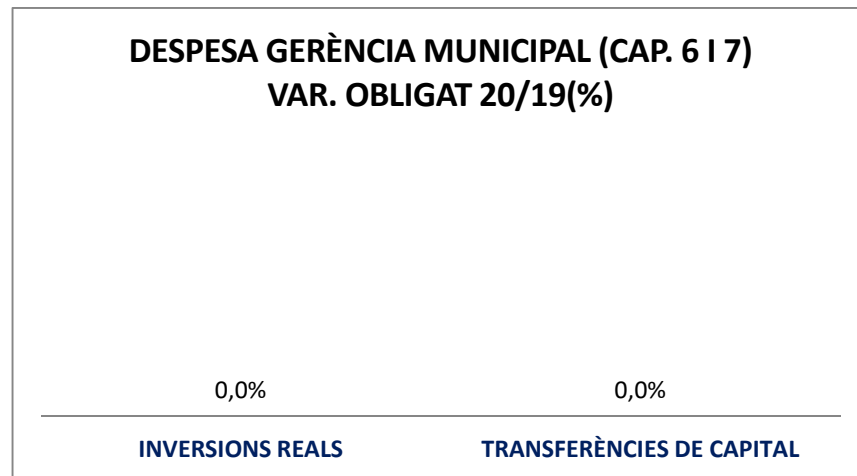
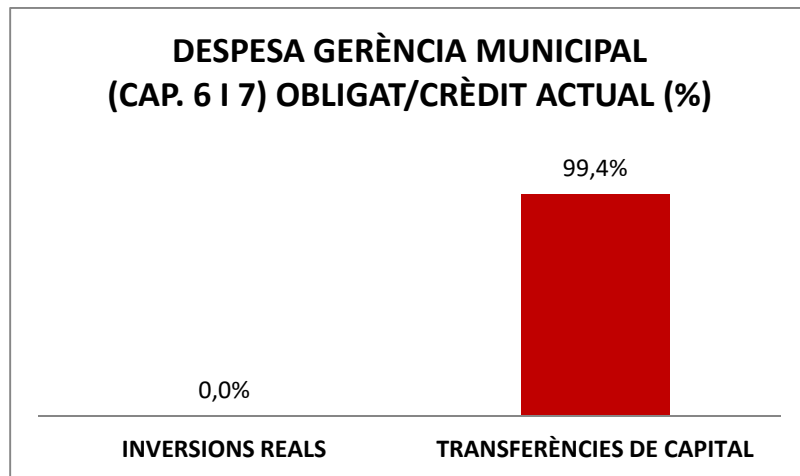
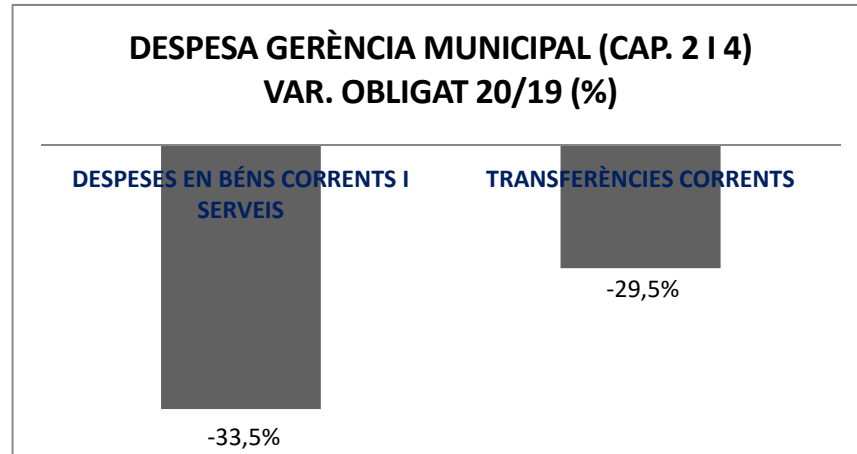
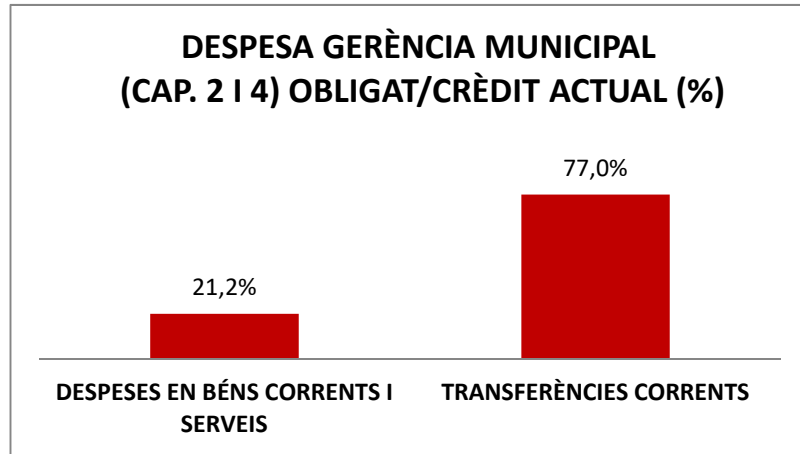
Capítols	2020 P	Octubre 2020							Octubre 2019					
	1	2	3	=3/2	4	=4/2	5	=5/2	4'	=4'/2'	=%4/4'	5'	=5'/2'	=%5/5'
	Crèdit inicial	Crèdit Actual	Autoritzat	%	Disposat	%	Obligat	%	Disposat	%	Var. 20/19	Obligat	%	Var. 20/19
1 Despeses de personal	18.413.629	4.191.062	3.366.609	80,3%	3.366.609	80,3%	3.366.609	80,3%	3.251.100	81,2%	3,6%	3.251.100	81,2%	3,6%
2 Despeses en béns corrents i serveis	3.800.372	3.716.291	2.989.396	80,4%	2.915.224	78,4%	1.695.553	45,6%	2.505.620	69,0%	16,3%	1.903.139	52,4%	-10,9%
3 Despeses financeres				-		-		-		-	-		-	-
4 Transferències corrents	258.073.693	280.209.702	263.758.752	94,1%	262.498.321	93,7%	237.296.271	84,7%	240.693.495	99,8%	9,1%	222.565.892	92,3%	6,6%
5 Fons de contingència				-		-		-		-	-		-	-
<b>Operacions corrents</b>	<b>280.287.695</b>	<b>288.117.054</b>	<b>270.114.757</b>	<b>93,8%</b>	<b>268.780.153</b>	<b>93,3%</b>	<b>242.358.433</b>	<b>84,1%</b>	<b>246.450.214</b>	<b>99,1%</b>	<b>9,1%</b>	<b>227.720.130</b>	<b>91,5%</b>	<b>6,4%</b>
6 Inversions reals		27.000	15.267	56,5%	15.267	56,5%	12.026	44,5%	20.672	74,3%	-26,1%	12.867	46,3%	-6,5%
7 Transferències de capital		1.620.000	1.620.000	100,0%	1.470.000	90,7%	1.470.000	90,7%	6.968.342	97,9%	-78,9%	6.968.342	97,9%	-78,9%
<b>Operacions de capital</b>	<b>0</b>	<b>1.647.000</b>	<b>1.635.267</b>	<b>99,3%</b>	<b>1.485.267</b>	<b>90,2%</b>	<b>1.482.026</b>	<b>90,0%</b>	<b>6.989.014</b>	<b>97,8%</b>	<b>-78,7%</b>	<b>6.981.210</b>	<b>97,7%</b>	<b>-78,8%</b>
8 Actius financers				-		-		-		-	-		-	-
9 Passius financers				-		-		-		-	-		-	-
<b>Operacions financeres</b>	<b>0</b>	<b>0</b>	<b>0</b>	<b>-</b>	<b>0</b>	<b>-</b>	<b>0</b>	<b>-</b>	<b>0</b>	<b>-</b>	<b>-</b>	<b>0</b>	<b>-</b>	<b>-</b>
<b>Despeses Totals</b>	<b>280.287.695</b>	<b>289.764.054</b>	<b>271.750.023</b>	<b>93,8%</b>	<b>270.265.420</b>	<b>93,3%</b>	<b>243.840.459</b>	<b>84,2%</b>	<b>253.439.228</b>	<b>99,0%</b>	<b>6,6%</b>	<b>234.701.340</b>	<b>91,7%</b>	<b>3,9%</b>

Execució de despeses. Àrea de Cultura, Educació, Ciència i Comunitat  
Resum per capítols

Execució de despeses. Gerència Municipal  
Resum per capítols

Capítols	2020 P	Octubre 2020							Octubre 2019					
	1	2	3	=3/2	4	=4/2	5	=5/2	4'	=4'/2'	=%4/4'	5'	=5'/2'	=%5/5'
	Crèdit inicial	Crèdit Actual	Autoritzat	%	Disposat	%	Obligat	%	Disposat	%	Var. 20/19	Obligat	%	Var. 20/19
1 Despeses de personal	2.665.733	3.536.788	2.839.399	80,3%	2.839.399	80,3%	2.839.399	80,3%	4.421.143	99,4%	-35,8%	4.416.968	99,3%	-35,7%
2 Despeses en béns corrents i serveis	14.393.188	2.169.475	1.346.864	62,1%	1.214.309	56,0%	459.439	21,2%	994.027	59,2%	22,2%	690.700	41,1%	-33,5%
3 Despeses financeres				-		-		-		-	-		-	-
4 Transferències corrents	4.760.549	10.877.461	8.918.809	82,0%	8.818.809	81,1%	8.379.659	77,0%	12.302.024	86,2%	-28,3%	11.882.819	83,3%	-29,5%
5 Fons de contingència				-		-		-		-	-		-	-
<b>Operacions corrents</b>	<b>21.819.470</b>	<b>16.583.724</b>	<b>13.105.072</b>	<b>79,0%</b>	<b>12.872.517</b>	<b>77,6%</b>	<b>11.678.497</b>	<b>70,4%</b>	<b>17.717.194</b>	<b>86,9%</b>	<b>-27,3%</b>	<b>16.990.487</b>	<b>83,3%</b>	<b>-31,3%</b>
6 Inversions reals				-		-		-		-	-		-	-
7 Transferències de capital		4.512.130	4.487.130	99,4%	4.487.129	99,4%	4.487.129	99,4%		0,0%	-		0,0%	-
<b>Operacions de capital</b>	<b>0</b>	<b>4.512.130</b>	<b>4.487.130</b>	<b>99,4%</b>	<b>4.487.129</b>	<b>99,4%</b>	<b>4.487.129</b>	<b>99,4%</b>	<b>0</b>	<b>0,0%</b>	<b>-</b>	<b>0</b>	<b>0,0%</b>	<b>-</b>
8 Actius financers				-		-		-		-	-		-	-
9 Passius financers				-		-		-		-	-		-	-
<b>Operacions financeres</b>	<b>0</b>	<b>0</b>	<b>0</b>	<b>-</b>	<b>0</b>	<b>-</b>	<b>0</b>	<b>-</b>	<b>0</b>	<b>-</b>	<b>-</b>	<b>0</b>	<b>-</b>	<b>-</b>
<b>Despeses Totals</b>	<b>21.819.470</b>	<b>21.095.854</b>	<b>17.592.202</b>	<b>83,4%</b>	<b>17.359.646</b>	<b>82,3%</b>	<b>16.165.626</b>	<b>76,6%</b>	<b>17.717.194</b>	<b>76,7%</b>	<b>-2,0%</b>	<b>16.990.487</b>	<b>73,5%</b>	<b>-4,9%</b>

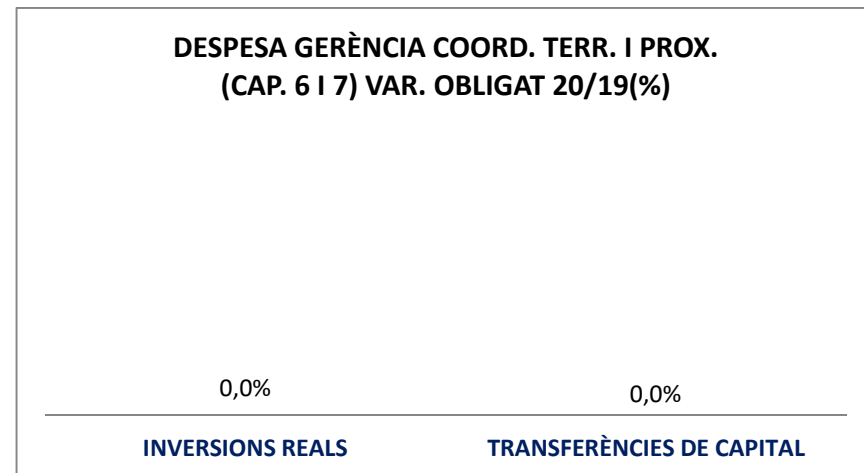

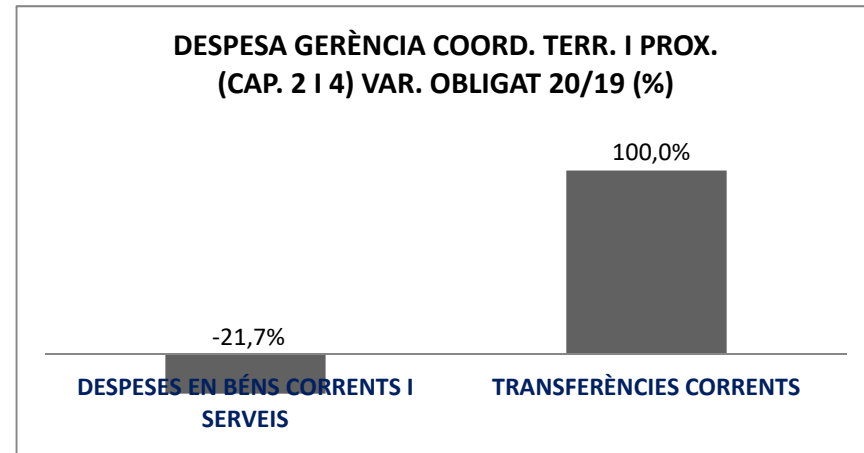
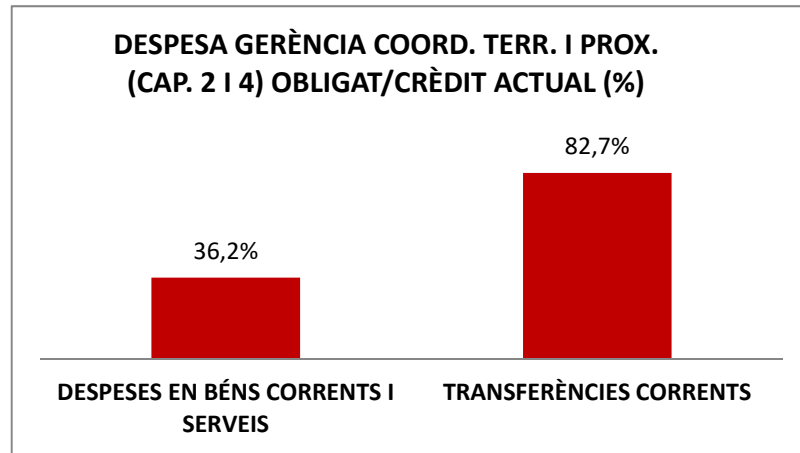
## Execució de despeses. Gerència Municipal



Execució de despeses. Gerència de Coordinació Territorial i Proximitat  
Resum per capítols

Capítols	2020 P	Octubre 2020							Octubre 2019					
	1	2	3	=3/2	4	=4/2	5	=5/2	4'	=4'/2'	=%4/4'	5'	=5'/2'	=%5/5'
	Crèdit inicial	Crèdit Actual	Autoritzat	%	Disposat	%	Obligat	%	Disposat	%	Var. 20/19	Obligat	%	Var. 20/19
1 Despeses de personal	117.392	455.948	414.815	91,0%	414.815	91,0%	414.815	91,0%	-	-	-	-	-	-
2 Despeses en béns corrents i serveis	891.799	1.328.325	1.027.746	77,4%	1.027.746	77,4%	481.035	36,2%	863.331	71,3%	19,0%	614.371	50,8%	-21,7%
3 Despeses financeres				-		-		-		-	-		-	-
4 Transferències corrents	300.040	4.211.603	3.482.758	82,7%	3.482.758	82,7%	3.482.758	82,7%	250.270	96,2%	1291,6%	270	0,1%	1289810,4%
5 Fons de contingència				-		-		-		-	-		-	-
<b>Operacions corrents</b>	<b>1.309.232</b>	<b>5.995.875</b>	<b>4.925.319</b>	<b>82,1%</b>	<b>4.925.319</b>	<b>82,1%</b>	<b>4.378.608</b>	<b>73,0%</b>	<b>1.113.601</b>	<b>75,7%</b>	<b>342,3%</b>	<b>614.641</b>	<b>41,8%</b>	<b>612,4%</b>
6 Inversions reals				-		-		-		-	-		-	-
7 Transferències de capital				-		-		-		-	-		-	-
<b>Operacions de capital</b>	<b>0</b>	<b>0</b>	<b>0</b>	<b>-</b>	<b>0</b>	<b>-</b>	<b>0</b>	<b>-</b>	<b>0</b>	<b>-</b>	<b>-</b>	<b>0</b>	<b>-</b>	<b>-</b>
8 Actius financers				-		-		-		-	-		-	-
9 Passius financers				-		-		-		-	-		-	-
<b>Operacions financeres</b>	<b>0</b>	<b>0</b>	<b>0</b>	<b>-</b>	<b>0</b>	<b>-</b>	<b>0</b>	<b>-</b>	<b>0</b>	<b>-</b>	<b>-</b>	<b>0</b>	<b>-</b>	<b>-</b>
<b>Despeses Totals</b>	<b>1.309.232</b>	<b>5.995.875</b>	<b>4.925.319</b>	<b>82,1%</b>	<b>4.925.319</b>	<b>82,1%</b>	<b>4.378.608</b>	<b>73,0%</b>	<b>1.113.601</b>	<b>75,7%</b>	<b>342,3%</b>	<b>614.641</b>	<b>41,8%</b>	<b>612,4%</b>

## Execució de despeses. Gerència de Coordinació Territorial i Proximitat



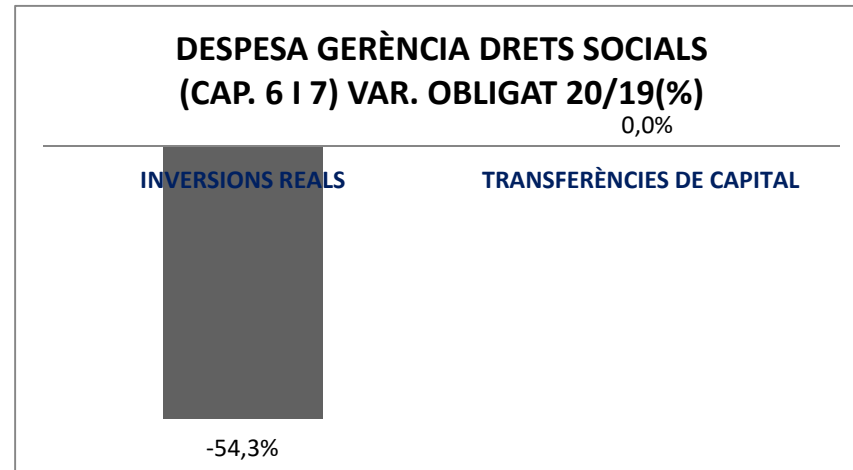
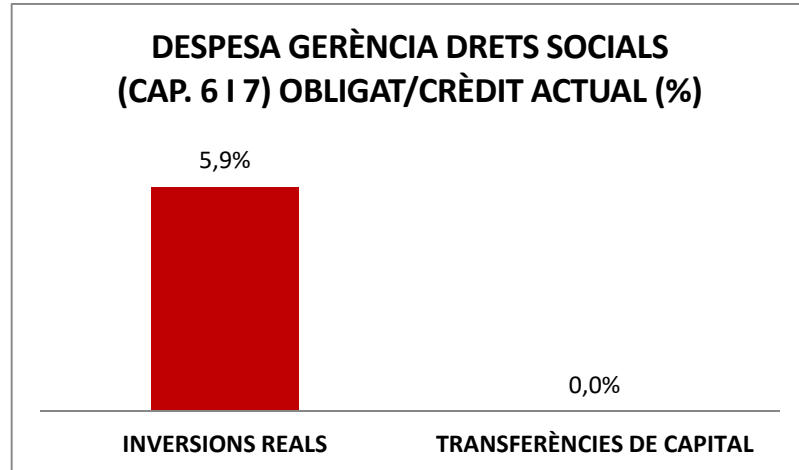
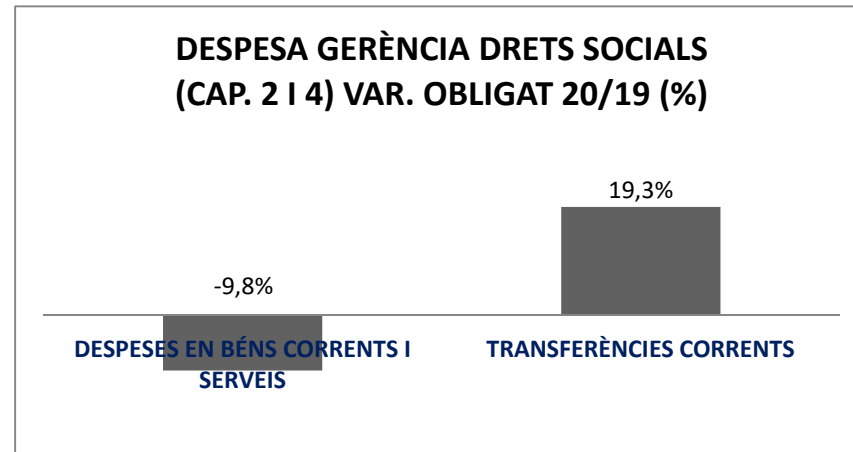
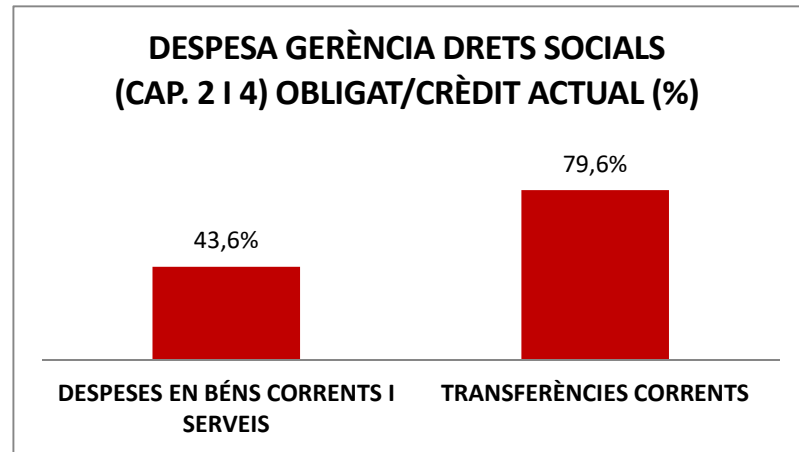
### Execució de despeses. Gerència d'Àrea Drets Socials, Just. Global, Feminis. i LGTBI

#### Resum per capítols

Capítols	2020 P	Octubre 2020							Octubre 2019					
	1	2	3	=3/2	4	=4/2	5	=5/2	4'	=4'/2'	=%4/4'	5'	=5'/2'	=%5/5'
	Crèdit inicial	Crèdit Actual	Autoritzat	%	Disposat	%	Obligat	%	Disposat	%	Var. 20/19	Obligat	%	Var. 20/19
1 Despeses de personal	7.408.413	11.337.148	9.132.135	80,6%	9.132.135	80,6%	9.132.135	80,6%	8.587.336	82,2%	6,3%	8.577.981	82,1%	6,5%
2 Despeses en béns corrents i serveis	32.929.530	37.727.460	28.999.749	76,9%	27.619.796	73,2%	16.463.504	43,6%	26.699.711	88,0%	3,4%	18.252.550	60,2%	-9,8%
3 Despeses financeres				-		-		-		-	-		-	-
4 Transferències corrents	206.788.410	256.807.792	221.193.185	86,1%	214.753.509	83,6%	204.509.465	79,6%	192.219.751	96,1%	11,7%	171.400.767	85,7%	19,3%
5 Fons de contingència				-		-		-		-	-		-	-
<b>Operacions corrents</b>	<b>247.126.353</b>	<b>305.872.400</b>	<b>259.325.069</b>	<b>84,8%</b>	<b>251.505.440</b>	<b>82,2%</b>	<b>230.105.103</b>	<b>75,2%</b>	<b>227.506.798</b>	<b>94,5%</b>	<b>10,5%</b>	<b>198.231.299</b>	<b>82,3%</b>	<b>16,1%</b>
6 Inversions reals	2.358.434	5.755.212	1.979.618	34,4%	1.120.450	19,5%	338.578	5,9%	1.427.711	64,3%	-21,5%	741.072	33,4%	-54,3%
7 Transferències de capital	400.000	924.500		0,0%		0,0%		0,0%	1.432.000	94,8%	-100,0%		0,0%	-
<b>Operacions de capital</b>	<b>2.758.434</b>	<b>6.679.712</b>	<b>1.979.618</b>	<b>29,6%</b>	<b>1.120.450</b>	<b>16,8%</b>	<b>338.578</b>	<b>5,1%</b>	<b>2.859.711</b>	<b>76,7%</b>	<b>-60,8%</b>	<b>741.072</b>	<b>19,9%</b>	<b>-54,3%</b>
8 Actius financers				-		-		-		-	-		-	-
9 Passius financers				-		-		-		-	-		-	-
<b>Operacions financeres</b>	<b>0</b>	<b>0</b>	<b>0</b>	<b>-</b>	<b>0</b>	<b>-</b>	<b>0</b>	<b>-</b>	<b>0</b>	<b>-</b>	<b>-</b>	<b>0</b>	<b>-</b>	<b>-</b>
<b>Despeses Totals</b>	<b>249.884.787</b>	<b>312.552.112</b>	<b>261.304.686</b>	<b>83,6%</b>	<b>252.625.890</b>	<b>80,8%</b>	<b>230.443.681</b>	<b>73,7%</b>	<b>230.366.509</b>	<b>94,2%</b>	<b>9,7%</b>	<b>198.972.370</b>	<b>81,4%</b>	<b>15,8%</b>

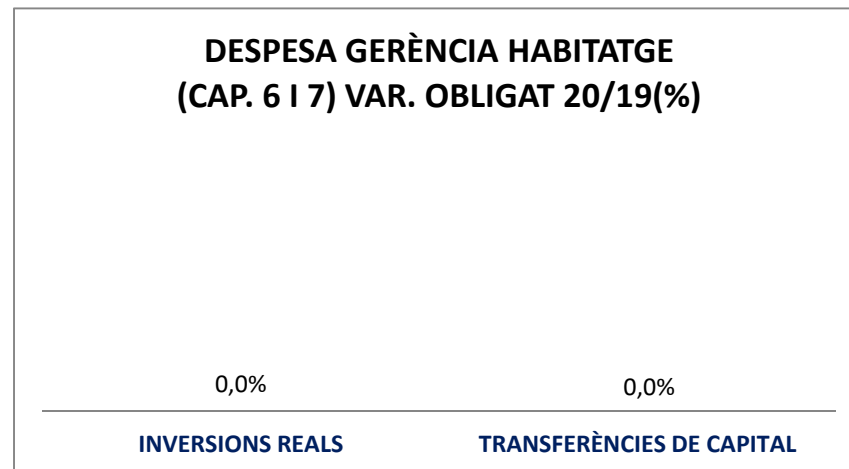
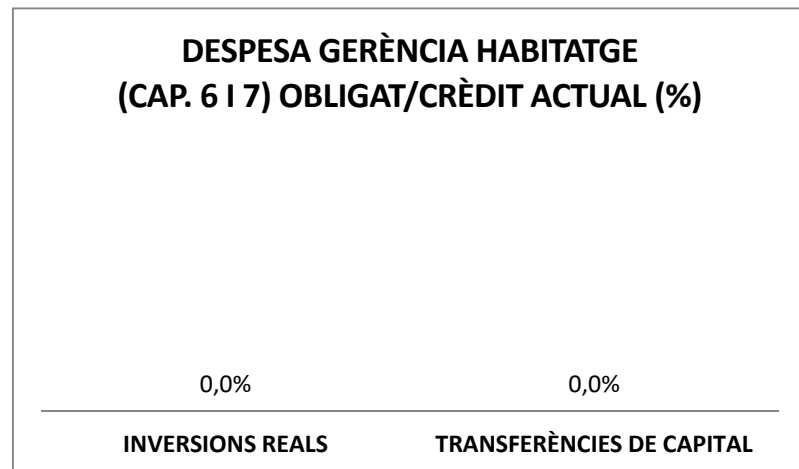
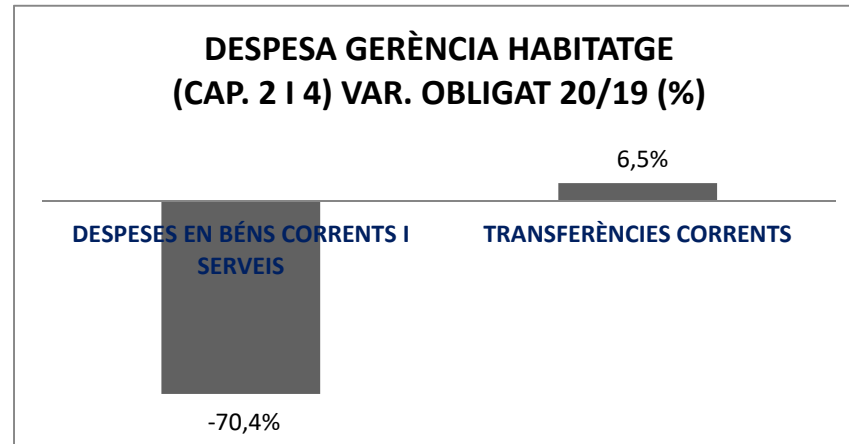
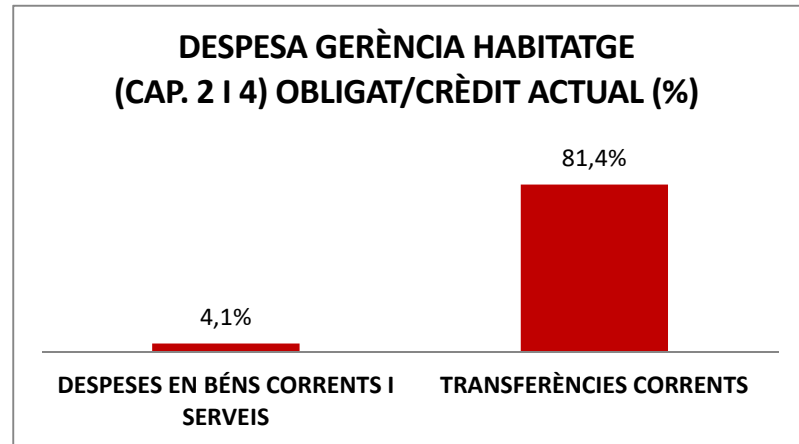


Execució de despeses. Gerència d'Àrea Drets Socials, Just. Global, Feminis. i LGTBI  
Resum per capítols



Execució de despeses. Gerència d'Habitatge  
Resum per capítols

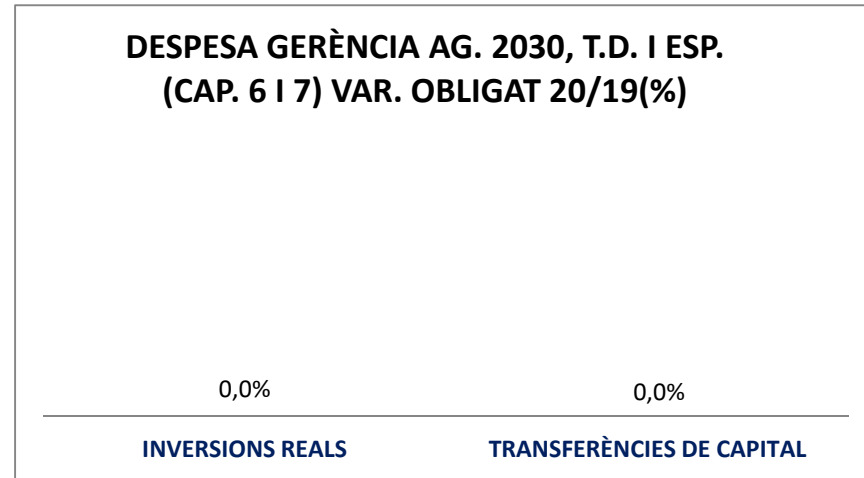
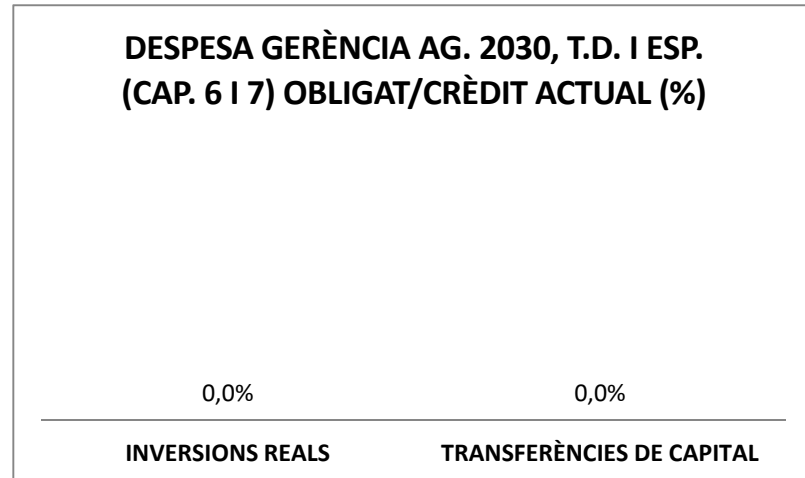
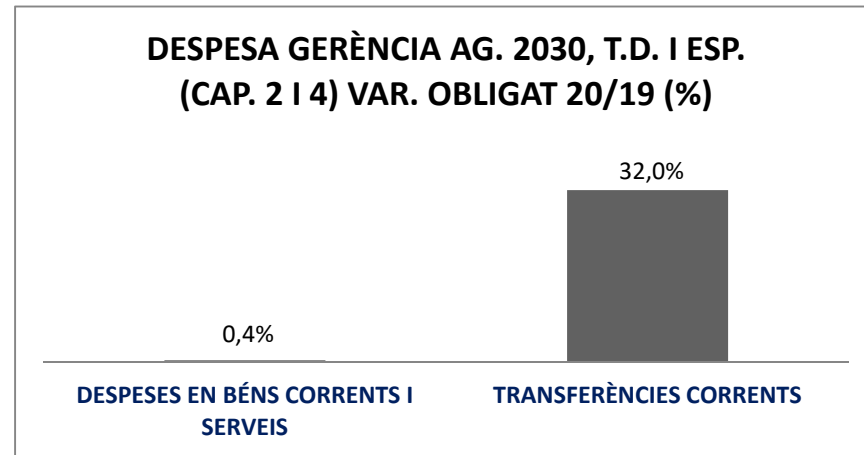
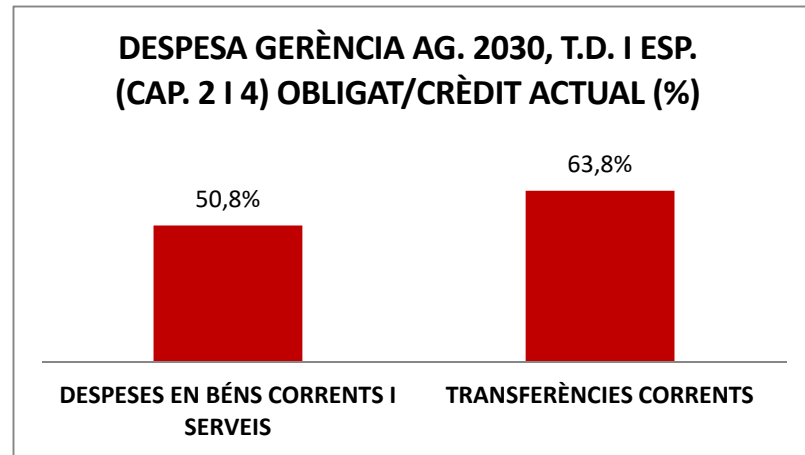
Capítols	2020 P	Octubre 2020								Octubre 2019					
	1	2	3	=3/2	4	=4/2	5	=5/2	4'	=4'/2'	=%4/4'	5'	=5'/2'	=%5/5'	
	Crèdit inicial	Crèdit Actual	Autoritzat	%	Disposat	%	Obligat	%	Disposat	%	Var. 20/19	Obligat	%	Var. 20/19	
1 Despeses de personal	344.064	342.380	275.824	80,6%	275.824	80,6%	275.824	80,6%	-	-	-	-	-	-	
2 Despeses en béns corrents i serveis	11.040	11.040	451	4,1%	451	4,1%	451	4,1%	1.524	1,1%	-70,4%	1.524	1,1%	-70,4%	
3 Despeses financeres				-		-		-			-			-	
4 Transferències corrents	13.036.376	13.136.376	13.036.336	99,2%	13.036.336	99,2%	10.695.322	81,4%	12.381.158	97,9%	5,3%	10.040.144	79,4%	6,5%	
5 Fons de contingència				-		-		-			-			-	
<b>Operacions corrents</b>	<b>13.391.480</b>	<b>13.489.797</b>	<b>13.312.611</b>	<b>98,7%</b>	<b>13.312.611</b>	<b>98,7%</b>	<b>10.971.597</b>	<b>81,3%</b>	<b>12.382.682</b>	<b>96,8%</b>	<b>7,5%</b>	<b>10.041.668</b>	<b>78,5%</b>	<b>9,3%</b>	
6 Inversions reals				-		-		-			-			-	
7 Transferències de capital				-		-		-			-			-	
<b>Operacions de capital</b>	<b>0</b>	<b>0</b>	<b>0</b>	<b>-</b>	<b>0</b>	<b>-</b>	<b>0</b>	<b>-</b>	<b>0</b>	<b>-</b>	<b>-</b>	<b>0</b>	<b>-</b>	<b>-</b>	
8 Actius financers				-		-		-			-			-	
9 Passius financers				-		-		-			-			-	
<b>Operacions financeres</b>	<b>0</b>	<b>0</b>	<b>0</b>	<b>-</b>	<b>0</b>	<b>-</b>	<b>0</b>	<b>-</b>	<b>0</b>	<b>-</b>	<b>-</b>	<b>0</b>	<b>-</b>	<b>-</b>	
<b>Despeses Totals</b>	<b>13.391.480</b>	<b>13.489.797</b>	<b>13.312.611</b>	<b>98,7%</b>	<b>13.312.611</b>	<b>98,7%</b>	<b>10.971.597</b>	<b>81,3%</b>	<b>12.382.682</b>	<b>96,8%</b>	<b>7,5%</b>	<b>10.041.668</b>	<b>78,5%</b>	<b>9,3%</b>	

Execució de despeses. Gerència d'Habitatge  
Resum per capítols

### Execució de despeses. Gerència d'Àrea Agenda 2030, Transició Digital i Esports

#### Resum per capítols

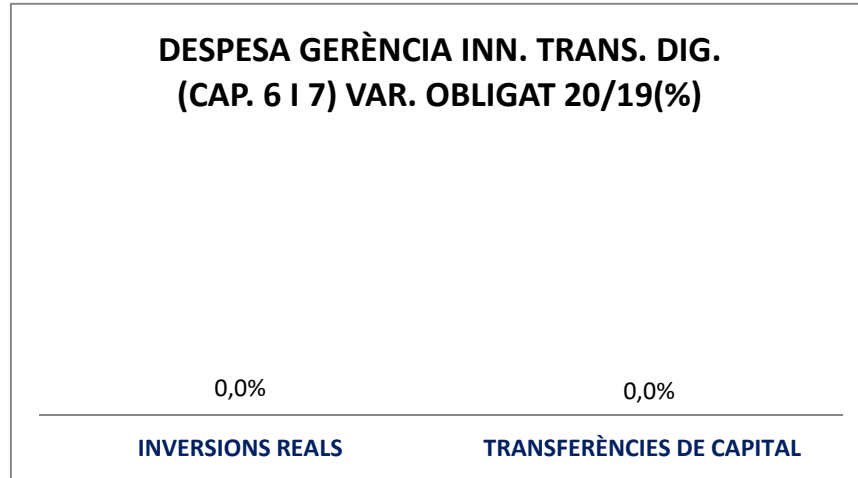

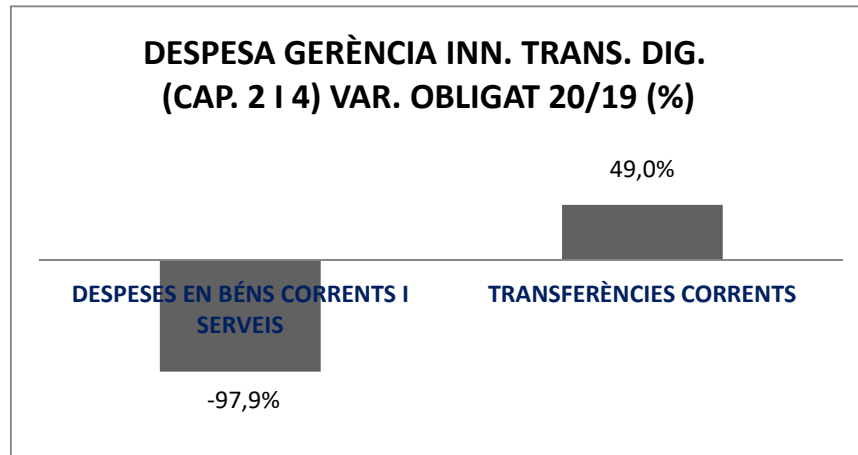
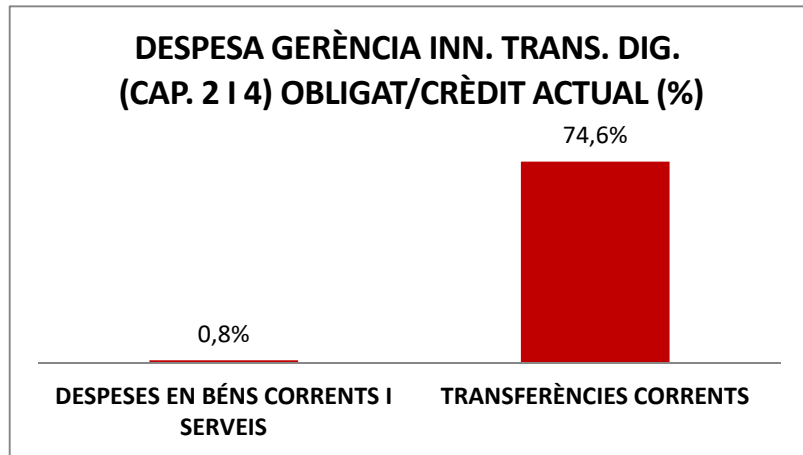
Capítols	2020 P	Octubre 2020							Octubre 2019					
	1	2	3	=3/2	4	=4/2	5	=5/2	4'	=4'/2'	=%4/4'	5'	=5'/2'	=%5/5'
	Crèdit inicial	Crèdit Actual	Autoritzat	%	Disposat	%	Obligat	%	Disposat	%	Var. 20/19	Obligat	%	Var. 20/19
1 Despeses de personal	2.066.421	14.358.327	11.525.787	80,3%	11.515.787	80,2%	11.515.787	80,2%	10.425.966	84,4%	10,5%	10.418.892	84,4%	10,5%
2 Despeses en béns corrents i serveis	12.952.437	12.982.215	11.576.625	89,2%	11.411.138	87,9%	6.598.663	50,8%	10.588.062	91,1%	7,8%	6.572.623	56,5%	0,4%
3 Despeses financeres			-	-		-		-		-	-		-	-
4 Transferències corrents	27.567.908	32.009.566	20.711.408	64,7%	20.567.408	64,3%	20.407.408	63,8%	24.442.893	99,2%	-15,9%	15.462.132	62,8%	32,0%
5 Fons de contingència			-	-		-		-		-	-		-	-
<b>Operacions corrents</b>	<b>42.586.766</b>	<b>59.350.108</b>	<b>43.813.819</b>	<b>73,8%</b>	<b>43.494.332</b>	<b>73,3%</b>	<b>38.521.857</b>	<b>64,9%</b>	<b>45.456.920</b>	<b>93,5%</b>	<b>-4,3%</b>	<b>32.453.647</b>	<b>66,8%</b>	<b>18,7%</b>
6 Inversions reals		60.598	6.498	10,7%	6.498	10,7%		0,0%		-	-		-	-
7 Transferències de capital		89.000		0,0%		0,0%		0,0%		-	-		-	-
<b>Operacions de capital</b>	<b>0</b>	<b>149.598</b>	<b>6.498</b>	<b>4,3%</b>	<b>6.498</b>	<b>4,3%</b>	<b>0</b>	<b>0,0%</b>	<b>0</b>	<b>-</b>	<b>-</b>	<b>0</b>	<b>-</b>	<b>-</b>
8 Actius financers				-		-		-		-	-		-	-
9 Passius financers				-		-		-		-	-		-	-
<b>Operacions financeres</b>	<b>0</b>	<b>0</b>	<b>0</b>	<b>-</b>	<b>0</b>	<b>-</b>	<b>0</b>	<b>-</b>	<b>0</b>	<b>-</b>	<b>-</b>	<b>0</b>	<b>-</b>	<b>-</b>
<b>Despeses Totals</b>	<b>42.586.766</b>	<b>59.499.706</b>	<b>43.820.317</b>	<b>73,6%</b>	<b>43.500.830</b>	<b>73,1%</b>	<b>38.521.857</b>	<b>64,7%</b>	<b>45.456.920</b>	<b>93,5%</b>	<b>-4,3%</b>	<b>32.453.647</b>	<b>66,8%</b>	<b>18,7%</b>

Execució de despeses. Gerència d'Àrea Agenda 2030, Transició Digital i Esports  
Resum per capítol

Execució de despeses. Gerència de Innovació i Transició Digital  
Resum per capítols

Capítols	2020 P	Octubre 2020							Octubre 2019					
	1	2	3	=3/2	4	=4/2	5	=5/2	4'	=4'/2'	=%4/4'	5'	=5'/2'	=%5/5'
	Crèdit inicial	Crèdit Actual	Autoritzat	%	Disposat	%	Obligat	%	Disposat	%	Var. 20/19	Obligat	%	Var. 20/19
1 Despeses de personal	50	170.832	155.394	91,0%	155.394	91,0%	155.394	91,0%	-	-	-	-	-	-
2 Despeses en béns corrents i serveis	50	78.950	35.644	45,1%	35.644	45,1%	645	0,8%	54.367	36,9%	-34,4%	30.818	20,9%	-97,9%
3 Despeses financeres				-		-		-		-	-		-	-
4 Transferències corrents	51.823.429	54.342.978	40.519.549	74,6%	40.519.549	74,6%	40.519.549	74,6%	50.735.422	98,4%	-20,1%	27.192.884	52,7%	49,0%
5 Fons de contingència				-		-		-		-	-		-	-
<b>Operacions corrents</b>	<b>51.823.529</b>	<b>54.592.759</b>	<b>40.710.587</b>	<b>74,6%</b>	<b>40.710.587</b>	<b>74,6%</b>	<b>40.675.588</b>	<b>74,5%</b>	<b>50.789.789</b>	<b>98,2%</b>	<b>-19,8%</b>	<b>27.223.703</b>	<b>52,6%</b>	<b>49,4%</b>
6 Inversions reals				-		-		-		-	-		-	-
7 Transferències de capital				-		-		-		-	-		-	-
<b>Operacions de capital</b>	<b>0</b>	<b>0</b>	<b>0</b>	<b>-</b>	<b>0</b>	<b>-</b>	<b>0</b>	<b>-</b>	<b>0</b>	<b>-</b>	<b>-</b>	<b>0</b>	<b>-</b>	<b>-</b>
8 Actius financers				-		-		-		-	-		-	-
9 Passius financers				-		-		-		-	-		-	-
<b>Operacions financeres</b>	<b>0</b>	<b>0</b>	<b>0</b>	<b>-</b>	<b>0</b>	<b>-</b>	<b>0</b>	<b>-</b>	<b>0</b>	<b>-</b>	<b>-</b>	<b>0</b>	<b>-</b>	<b>-</b>
<b>Despeses Totals</b>	<b>51.823.529</b>	<b>54.592.759</b>	<b>40.710.587</b>	<b>74,6%</b>	<b>40.710.587</b>	<b>74,6%</b>	<b>40.675.588</b>	<b>74,5%</b>	<b>50.789.789</b>	<b>98,2%</b>	<b>-19,8%</b>	<b>27.223.703</b>	<b>52,6%</b>	<b>49,4%</b>

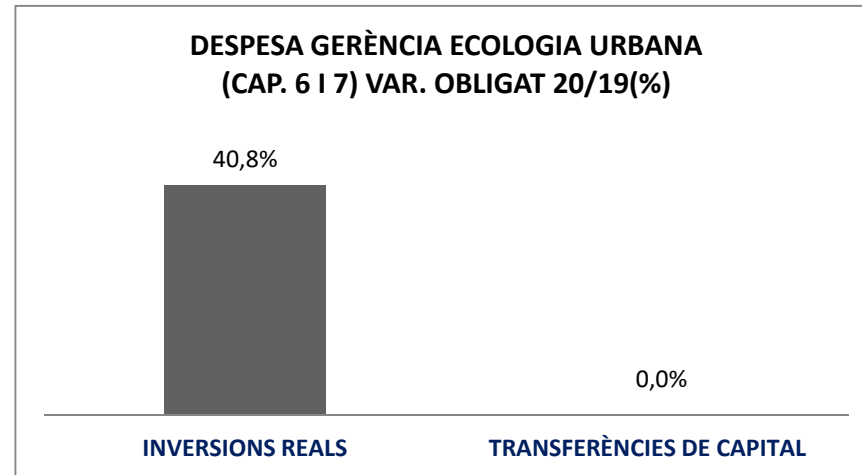
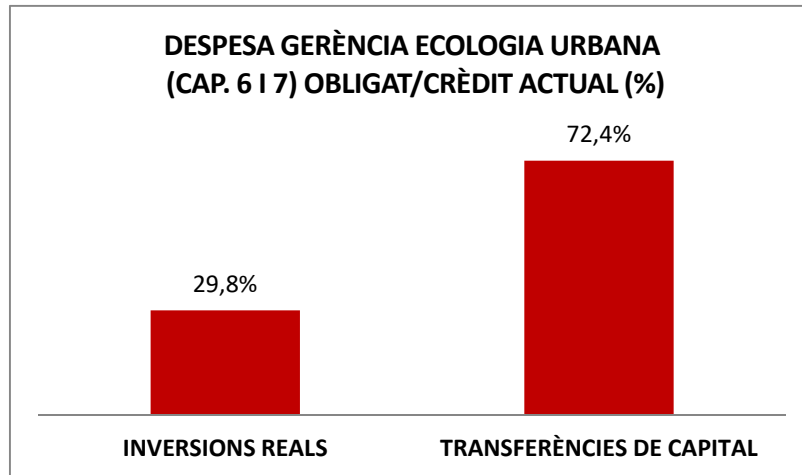
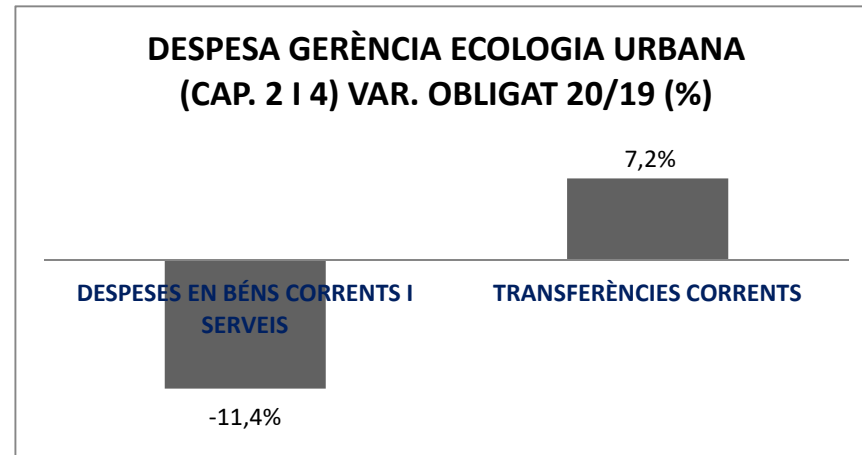
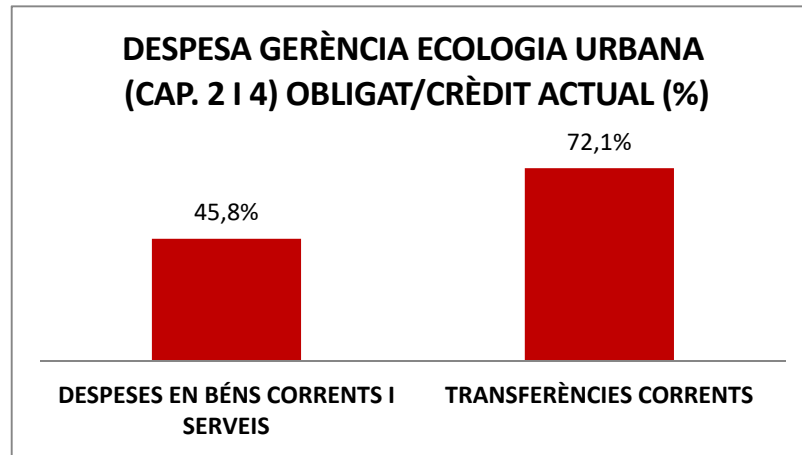
Execució de despeses. Gerència de Innovació i Transició Digital  
Resum per capítols



Execució de despeses. Gerència d'Àrea d'Ecologia Urbana  
Resum per capítols

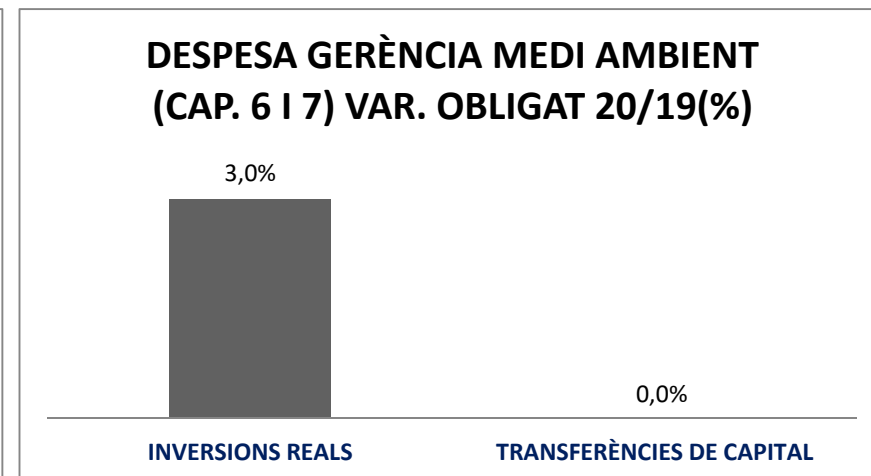
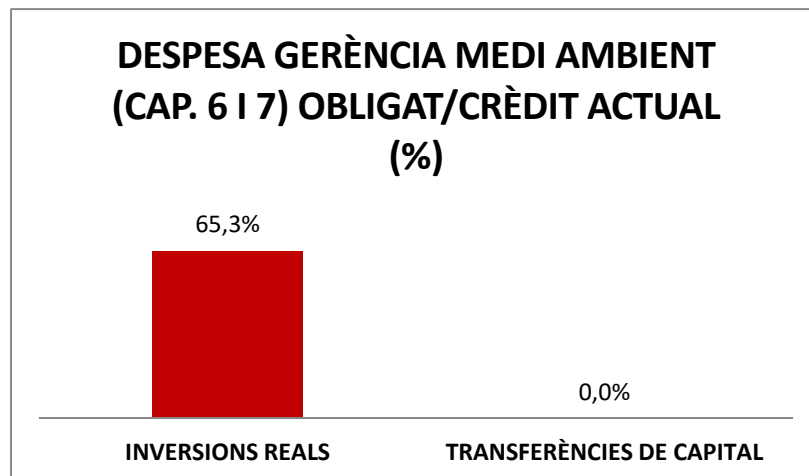
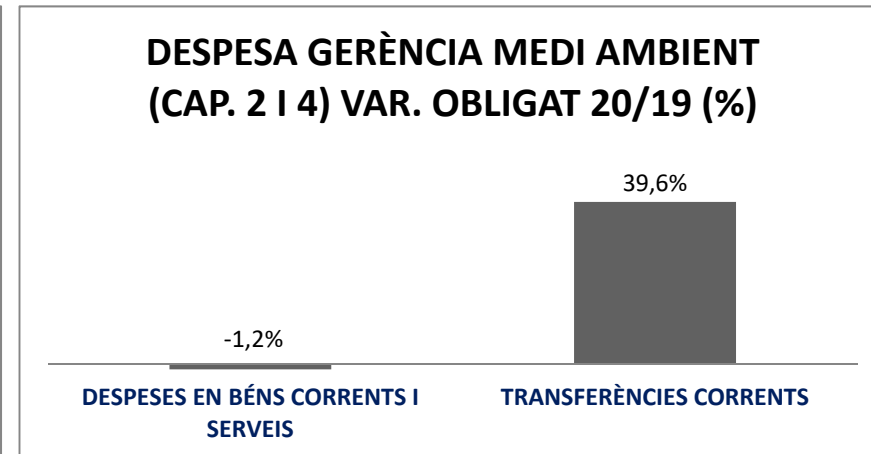
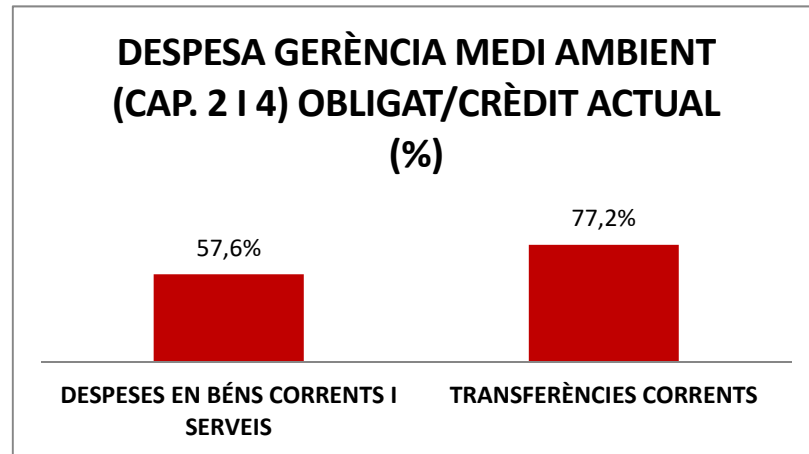
Capítols	2020 P	Octubre 2020							Octubre 2019					
	1	2	3	=3/2	4	=4/2	5	=5/2	4'	=4'/2'	=%4/4'	5'	=5'/2'	=%5/5'
	Crèdit inicial	Crèdit Actual	Autoritzat	%	Disposat	%	Obligat	%	Disposat	%	Var. 20/19	Obligat	%	Var. 20/19
1 Despeses de personal	5.316.330	5.064.974	3.931.137	77,6%	3.931.137	77,6%	3.931.137	77,6%	12.481.489	85,1%	-68,5%	12.470.054	85,0%	-68,5%
2 Despeses en béns corrents i serveis	9.619.870	7.461.486	6.151.779	82,4%	5.748.176	77,0%	3.415.226	45,8%	6.068.947	89,8%	-5,3%	3.853.760	57,0%	-11,4%
3 Despeses financeres				-		-		-		-	-		-	-
4 Transferències corrents	26.331.656	25.097.205	22.500.379	89,7%	22.099.941	88,1%	18.083.653	72,1%	23.686.931	95,8%	-6,7%	16.865.207	68,2%	7,2%
5 Fons de contingència				-		-		-		-	-		-	-
<b>Operacions corrents</b>	<b>41.267.856</b>	<b>37.623.664</b>	<b>32.583.295</b>	<b>86,6%</b>	<b>31.779.255</b>	<b>84,5%</b>	<b>25.430.016</b>	<b>67,6%</b>	<b>42.237.367</b>	<b>91,5%</b>	<b>-24,8%</b>	<b>33.189.021</b>	<b>71,9%</b>	<b>-23,4%</b>
6 Inversions reals	3.518.000	794.463	616.720	77,6%	526.384	66,3%	236.674	29,8%	258.547	55,5%	103,6%	168.043	36,1%	40,8%
7 Transferències de capital	8.423.507	9.015.066	6.525.066	72,4%	6.525.066	72,4%	6.525.066	72,4%		0,0%	-		0,0%	-
<b>Operacions de capital</b>	<b>11.941.507</b>	<b>9.809.529</b>	<b>7.141.787</b>	<b>72,8%</b>	<b>7.051.451</b>	<b>71,9%</b>	<b>6.761.740</b>	<b>68,9%</b>	<b>258.547</b>	<b>53,8%</b>	<b>2627,3%</b>	<b>168.043</b>	<b>35,0%</b>	<b>3923,8%</b>
8 Actius financers				-		-		-		-	-		-	-
9 Passius financers				-		-		-		-	-		-	-
<b>Operacions financeres</b>	<b>0</b>	<b>0</b>	<b>0</b>	<b>-</b>	<b>0</b>	<b>-</b>	<b>0</b>	<b>-</b>	<b>0</b>	<b>-</b>	<b>-</b>	<b>0</b>	<b>-</b>	<b>-</b>
<b>Despeses Totals</b>	<b>53.209.363</b>	<b>47.433.193</b>	<b>39.725.082</b>	<b>83,7%</b>	<b>38.830.706</b>	<b>81,9%</b>	<b>32.191.756</b>	<b>67,9%</b>	<b>42.495.914</b>	<b>91,1%</b>	<b>-8,6%</b>	<b>33.357.065</b>	<b>71,5%</b>	<b>-3,5%</b>



Execució de despeses. Gerència d'Àrea d'Ecologia Urbana  
Resum per capítols



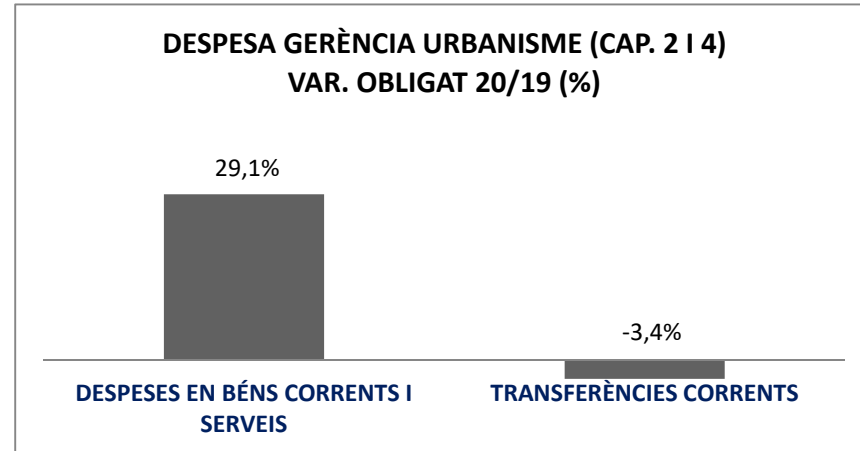
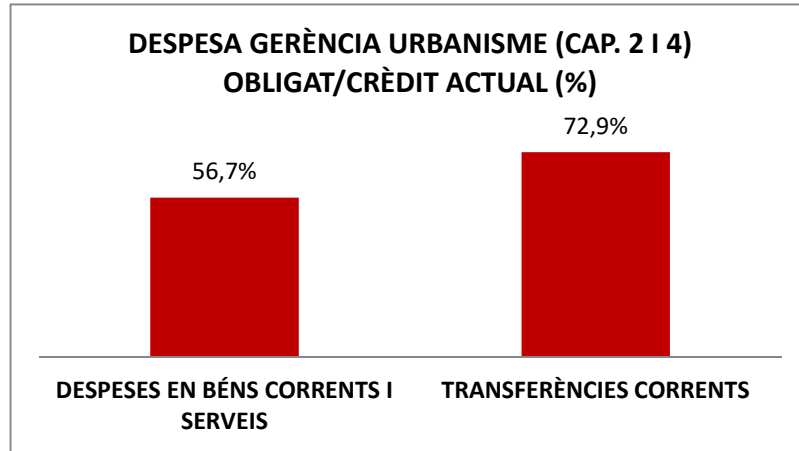
Execució de despeses. Gerència de Medi Ambient i Serveis Urbans  
Resum per capítols

Capítols	2020 P	Octubre 2020						Octubre 2019						
	1	2	3	=3/2	4	=4/2	5	=5/2	4'	=4'/2'	=%4/4'	5'	=5'/2'	=%5/5'
	Crèdit inicial	Crèdit Actual	Autoritzat	%	Disposat	%	Obligat	%	Disposat	%	Var. 20/19	Obligat	%	Var. 20/19
1 Despeses de personal	4.777.288	4.307.138	3.551.617	82,5%	3.551.617	82,5%	3.551.617	82,5%	1.709.365	85,0%	107,8%	1.709.365	85,0%	107,8%
2 Despeses en béns corrents i serveis	220.836.496	222.281.177	217.702.399	97,9%	216.882.309	97,6%	128.028.611	57,6%	215.353.288	99,0%	0,7%	129.640.676	59,6%	-1,2%
3 Despeses financeres				-		-		-		-	-		-	-
4 Transferències corrents	68.391.362	68.745.628	67.564.157	98,3%	67.564.157	98,3%	53.059.501	77,2%	61.797.272	98,5%	9,3%	37.995.051	60,5%	39,6%
5 Fons de contingència				-		-		-		-	-		-	-
<b>Operacions corrents</b>	<b>294.005.146</b>	<b>295.333.943</b>	<b>288.818.173</b>	<b>97,8%</b>	<b>287.998.083</b>	<b>97,5%</b>	<b>184.639.729</b>	<b>62,5%</b>	<b>278.859.925</b>	<b>98,8%</b>	<b>3,3%</b>	<b>169.345.092</b>	<b>60,0%</b>	<b>9,0%</b>
6 Inversions reals	2.000.000	2.000.000	2.000.000	100,0%	2.000.000	100,0%	1.306.759	65,3%	1.744.573	94,8%	14,6%	1.268.739	68,9%	3,0%
7 Transferències de capital				-		-		-		-	-		-	-
<b>Operacions de capital</b>	<b>2.000.000</b>	<b>2.000.000</b>	<b>2.000.000</b>	<b>100,0%</b>	<b>2.000.000</b>	<b>100,0%</b>	<b>1.306.759</b>	<b>65,3%</b>	<b>1.744.573</b>	<b>94,8%</b>	<b>14,6%</b>	<b>1.268.739</b>	<b>68,9%</b>	<b>3,0%</b>
8 Actius financers				-		-		-		-	-		-	-
9 Passius financers				-		-		-		-	-		-	-
<b>Operacions financeres</b>	<b>0</b>	<b>0</b>	<b>0</b>	<b>-</b>	<b>0</b>	<b>-</b>	<b>0</b>	<b>-</b>	<b>0</b>	<b>-</b>	<b>-</b>	<b>0</b>	<b>-</b>	<b>-</b>
<b>Despeses Totals</b>	<b>296.005.146</b>	<b>297.333.943</b>	<b>290.818.173</b>	<b>97,8%</b>	<b>289.998.083</b>	<b>97,5%</b>	<b>185.946.488</b>	<b>62,5%</b>	<b>280.604.498</b>	<b>98,7%</b>	<b>3,3%</b>	<b>170.613.830</b>	<b>60,0%</b>	<b>9,0%</b>

Execució de despeses. Gerència de Medi Ambient i Serveis Urbans  
Resum per capítols

Execució de despeses. Gerència d'Urbanisme  
Resum per capítols

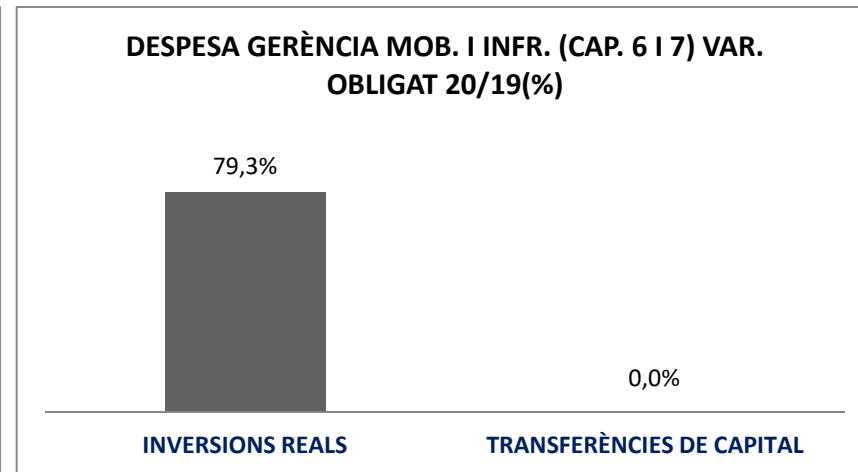
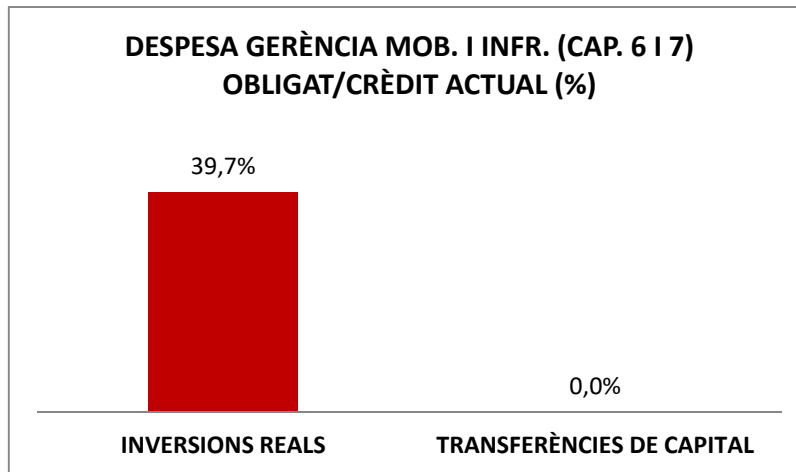
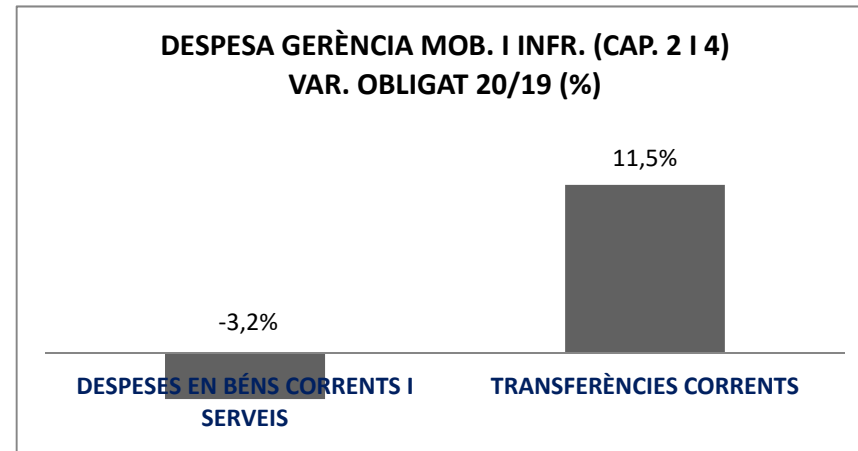
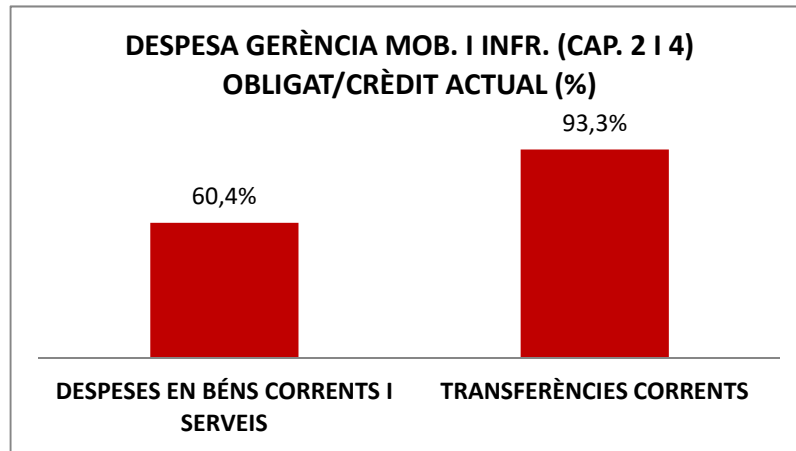
Capítols	2020 P	Octubre 2020							Octubre 2019					
	1	2	3	=3/2	4	=4/2	5	=5/2	4'	=4'/2'	=%4/4'	5'	=5'/2'	=%5/5'
	Crèdit inicial	Crèdit Actual	Autoritzat	%	Disposat	%	Obligat	%	Disposat	%	Var. 20/19	Obligat	%	Var. 20/19
1 Despeses de personal	7.796.836	7.446.242	6.291.575	84,5%	6.291.575	84,5%	6.291.575	84,5%	44.418	100,0%	14064,4%	44.418	100,0%	14064,4%
2 Despeses en béns corrents i serveis	3.770.063	4.379.263	3.771.173	86,1%	3.766.212	86,0%	2.481.235	56,7%	3.084.232	88,1%	22,1%	1.922.212	54,9%	29,1%
3 Despeses financeres				-		-		-		-	-		-	-
4 Transferències corrents	7.455.224	7.905.224	7.342.313	92,9%	7.342.313	92,9%	5.762.505	72,9%	7.027.857	100,0%	4,5%	5.962.909	84,8%	-3,4%
5 Fons de contingència				-		-		-		-	-		-	-
<b>Operacions corrents</b>	<b>19.022.123</b>	<b>19.730.729</b>	<b>17.405.060</b>	<b>88,2%</b>	<b>17.400.099</b>	<b>88,2%</b>	<b>14.535.315</b>	<b>73,7%</b>	<b>10.156.508</b>	<b>96,1%</b>	<b>71,3%</b>	<b>7.929.539</b>	<b>75,0%</b>	<b>83,3%</b>
6 Inversions reals				-		-		-		-	-		-	-
7 Transferències de capital				-		-		-		-	-		-	-
<b>Operacions de capital</b>	<b>0</b>	<b>0</b>	<b>0</b>	<b>-</b>	<b>0</b>	<b>-</b>	<b>0</b>	<b>-</b>	<b>0</b>	<b>-</b>	<b>-</b>	<b>0</b>	<b>-</b>	<b>-</b>
8 Actius financers				-		-		-		-	-		-	-
9 Passius financers				-		-		-		-	-		-	-
<b>Operacions financeres</b>	<b>0</b>	<b>0</b>	<b>0</b>	<b>-</b>	<b>0</b>	<b>-</b>	<b>0</b>	<b>-</b>	<b>0</b>	<b>-</b>	<b>-</b>	<b>0</b>	<b>-</b>	<b>-</b>
<b>Despeses Totals</b>	<b>19.022.123</b>	<b>19.730.729</b>	<b>17.405.060</b>	<b>88,2%</b>	<b>17.400.099</b>	<b>88,2%</b>	<b>14.535.315</b>	<b>73,7%</b>	<b>10.156.508</b>	<b>96,1%</b>	<b>71,3%</b>	<b>7.929.539</b>	<b>75,0%</b>	<b>83,3%</b>

Execució de despeses. Gerència d'Urbanisme  
Resum per capítols

Execució de despeses. Gerència de Mobilitat i Infraestructures  
Resum per capítols

Capítols	2020 P	Octubre 2020							Octubre 2019					
	1	2	3	=3/2	4	=4/2	5	=5/2	4'	=4'/2'	=%4/4'	5'	=5'/2'	=%5/5'
	Crèdit inicial	Crèdit Actual	Autoritzat	%	Disposat	%	Obligat	%	Disposat	%	Var. 20/19	Obligat	%	Var. 20/19
1 Despeses de personal	3.837.235	3.956.270	3.201.573	80,9%	3.201.573	80,9%	3.201.573	80,9%	3.990.947	84,9%	-19,8%	3.990.947	84,9%	-19,8%
2 Despeses en béns corrents i serveis	40.211.580	41.197.201	40.906.999	99,3%	40.589.814	98,5%	24.902.714	60,4%	39.426.421	97,6%	3,0%	25.713.034	63,6%	-3,2%
3 Despeses financeres				-		-		-		-	-		-	-
4 Transferències corrents	171.025.595	171.380.431	171.292.266	99,9%	171.292.266	99,9%	159.817.320	93,3%	170.667.185	99,6%	0,4%	143.281.779	83,6%	11,5%
5 Fons de contingència				-		-		-		-	-		-	-
<b>Operacions corrents</b>	<b>215.074.410</b>	<b>216.533.903</b>	<b>215.400.837</b>	<b>99,5%</b>	<b>215.083.653</b>	<b>99,3%</b>	<b>187.921.606</b>	<b>86,8%</b>	<b>214.084.553</b>	<b>98,9%</b>	<b>0,5%</b>	<b>172.985.760</b>	<b>79,9%</b>	<b>8,6%</b>
6 Inversions reals	15.248.906	11.955.454	8.299.160	69,4%	7.653.957	64,0%	4.740.837	39,7%	5.258.765	86,0%	45,5%	2.643.962	43,2%	79,3%
7 Transferències de capital				-		-		-		-	-		-	-
<b>Operacions de capital</b>	<b>15.248.906</b>	<b>11.955.454</b>	<b>8.299.160</b>	<b>69,4%</b>	<b>7.653.957</b>	<b>64,0%</b>	<b>4.740.837</b>	<b>39,7%</b>	<b>5.258.765</b>	<b>86,0%</b>	<b>45,5%</b>	<b>2.643.962</b>	<b>43,2%</b>	<b>79,3%</b>
8 Actius financers				-		-		-		-	-		-	-
9 Passius financers				-		-		-		-	-		-	-
<b>Operacions financeres</b>	<b>0</b>	<b>0</b>	<b>0</b>	<b>-</b>	<b>0</b>	<b>-</b>	<b>0</b>	<b>-</b>	<b>0</b>	<b>-</b>	<b>-</b>	<b>0</b>	<b>-</b>	<b>-</b>
<b>Despeses Totals</b>	<b>230.323.316</b>	<b>228.489.357</b>	<b>223.699.997</b>	<b>97,9%</b>	<b>222.737.610</b>	<b>97,5%</b>	<b>192.662.443</b>	<b>84,3%</b>	<b>219.343.318</b>	<b>98,6%</b>	<b>1,5%</b>	<b>175.629.722</b>	<b>78,9%</b>	<b>9,7%</b>


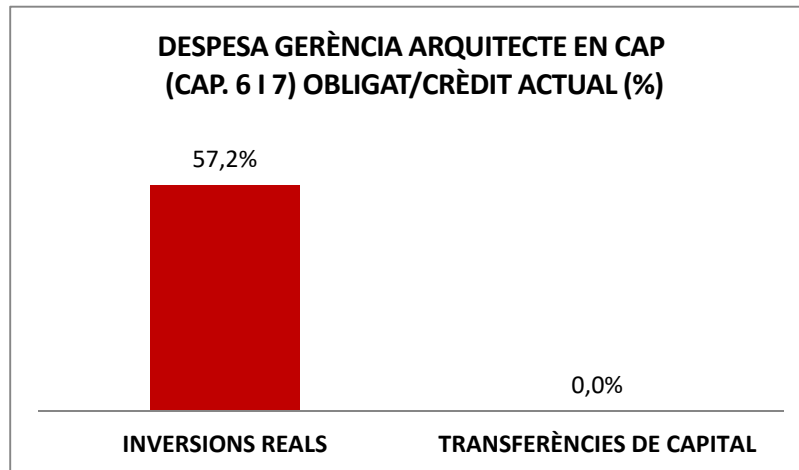
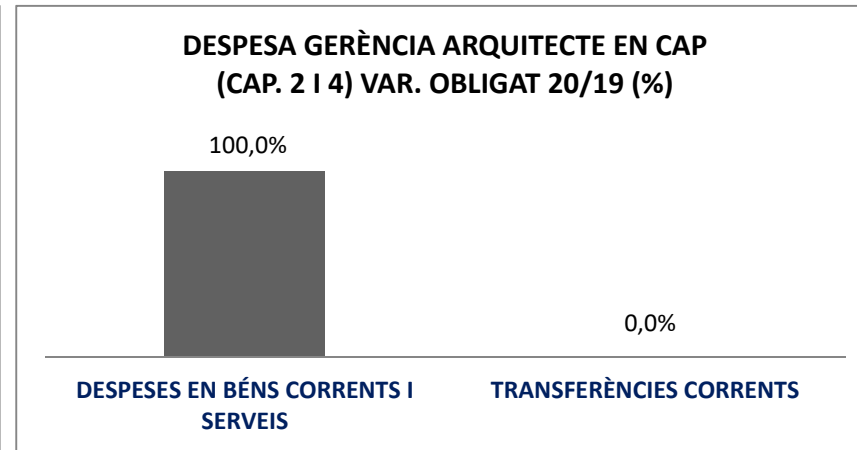
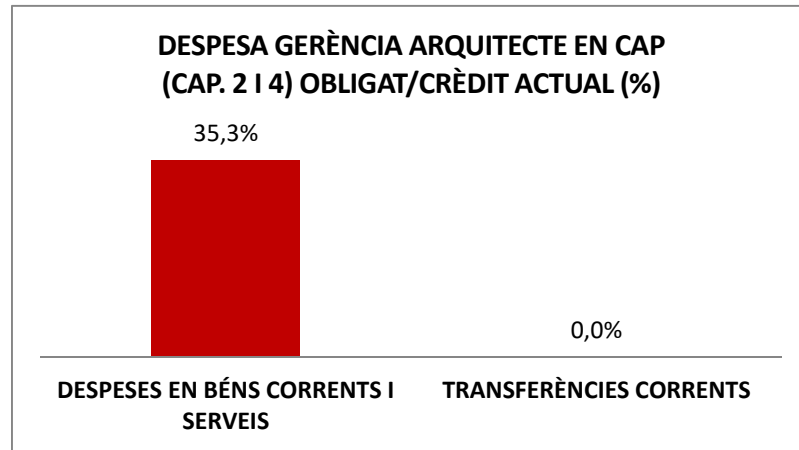
Execució de despeses. Gerència de Mobilitat i Infraestructures  
Resum per capítols



Execució de despeses. Gerència de l'Arquitecte en Cap  
Resum per capítols

Capítols	2020 P	Octubre 2020							Octubre 2019					
	1	2	3	=3/2	4	=4/2	5	=5/2	4'	=4'/2'	=%4/4'	5'	=5'/2'	=%5/5'
	Crèdit inicial	Crèdit Actual	Autoritzat	%	Disposat	%	Obligat	%	Disposat	%	Var. 20/19	Obligat	%	Var. 20/19
1 Despeses de personal	586.518	1.337.495	1.107.557	82,8%	1.107.557	82,8%	1.107.557	82,8%	-	-	-	-	-	-
2 Despeses en béns corrents i serveis	1.474.165	2.299.084	1.747.955	76,0%	927.511	40,3%	810.706	35,3%	317.983	74,5%	191,7%	257.498	60,3%	214,8%
3 Despeses financeres				-		-		-		-	-		-	-
4 Transferències corrents	50	86.250	19.500	22,6%	19.500	22,6%		0,0%		-	-		-	-
5 Fons de contingència				-		-		-		-	-		-	-
<b>Operacions corrents</b>	<b>2.060.733</b>	<b>3.722.829</b>	<b>2.875.013</b>	<b>77,2%</b>	<b>2.054.568</b>	<b>55,2%</b>	<b>1.918.264</b>	<b>51,5%</b>	<b>317.983</b>	<b>74,5%</b>	<b>546,1%</b>	<b>257.498</b>	<b>60,3%</b>	<b>645,0%</b>
6 Inversions reals		376.370	316.370	84,1%	316.370	84,1%	215.179	57,2%		-	-		-	-
7 Transferències de capital				-		-		-	100.000	100,0%	-100,0%		0,0%	-
<b>Operacions de capital</b>	<b>0</b>	<b>376.370</b>	<b>316.370</b>	<b>84,1%</b>	<b>316.370</b>	<b>84,1%</b>	<b>215.179</b>	<b>57,2%</b>	<b>100.000</b>	<b>100,0%</b>	<b>216,4%</b>	<b>0</b>	<b>0,0%</b>	<b>-</b>
8 Actius financers				-		-		-		-	-		-	-
9 Passius financers				-		-		-		-	-		-	-
<b>Operacions financeres</b>	<b>0</b>	<b>0</b>	<b>0</b>	<b>-</b>	<b>0</b>	<b>-</b>	<b>0</b>	<b>-</b>	<b>0</b>	<b>-</b>	<b>-</b>	<b>0</b>	<b>-</b>	<b>-</b>
<b>Despeses Totals</b>	<b>2.060.733</b>	<b>4.099.198</b>	<b>3.191.382</b>	<b>77,9%</b>	<b>2.370.937</b>	<b>57,8%</b>	<b>2.133.442</b>	<b>52,0%</b>	<b>417.983</b>	<b>79,3%</b>	<b>467,2%</b>	<b>257.498</b>	<b>48,9%</b>	<b>728,5%</b>



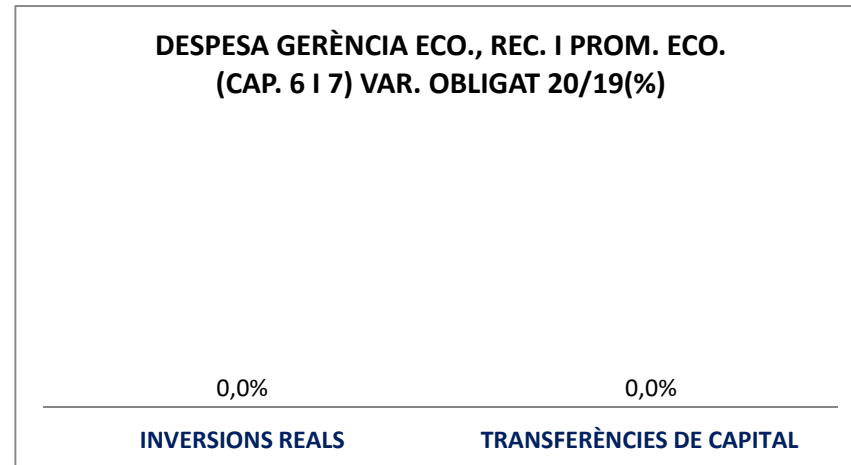
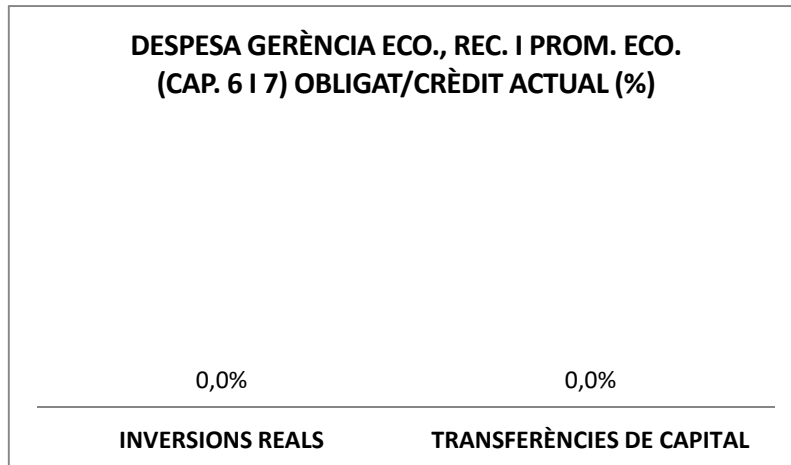
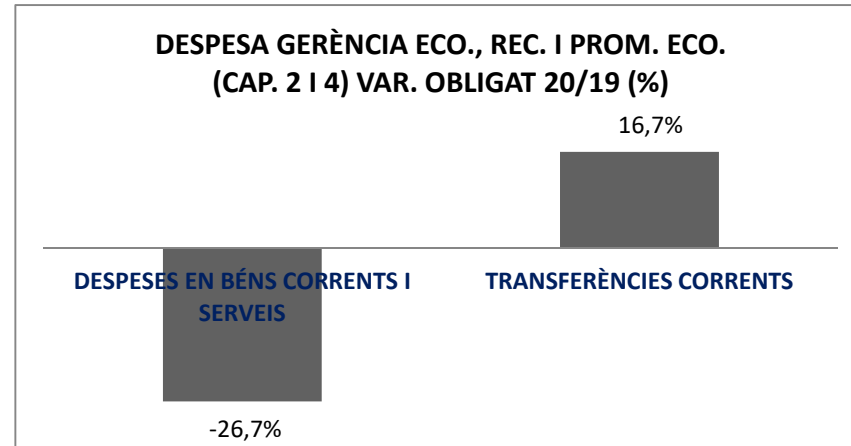
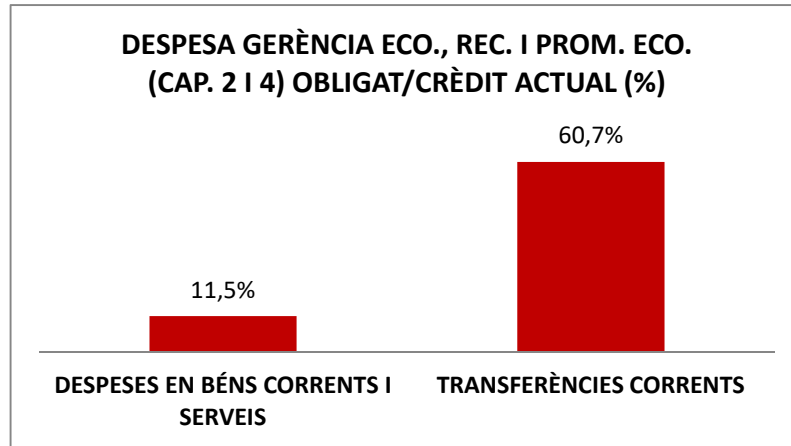
Execució de despeses. Gerència de l'Arquitecte en Cap  
Resum per capítols

### Execució de despeses. Gerència d'Àrea Economia, Recursos i Promoció Econòmica

#### Resum per capítols

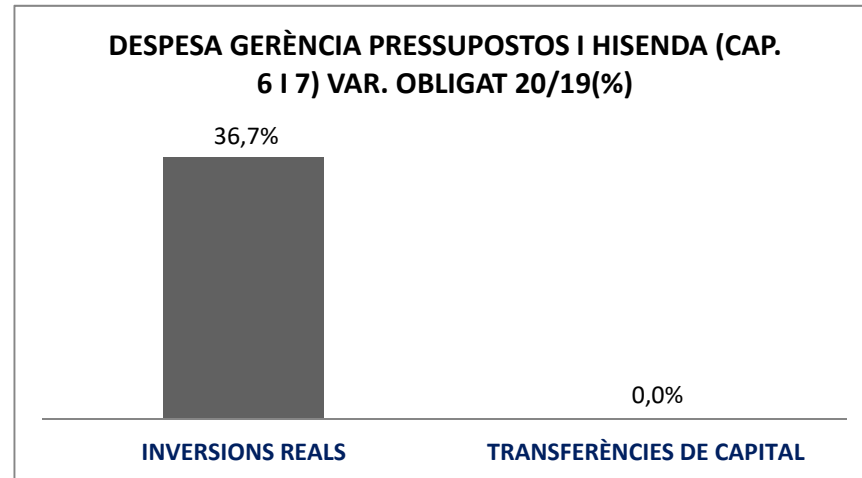
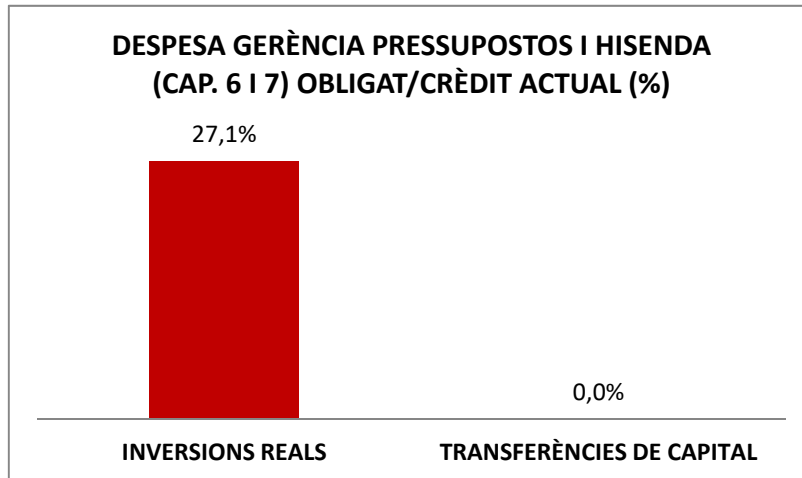
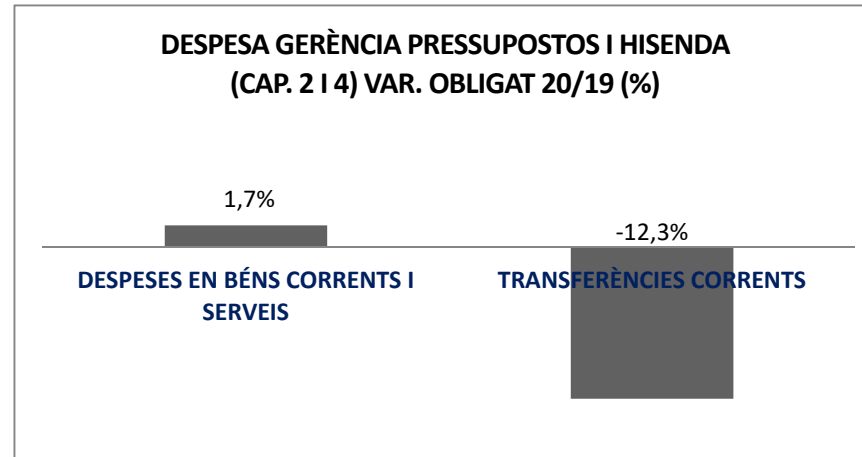
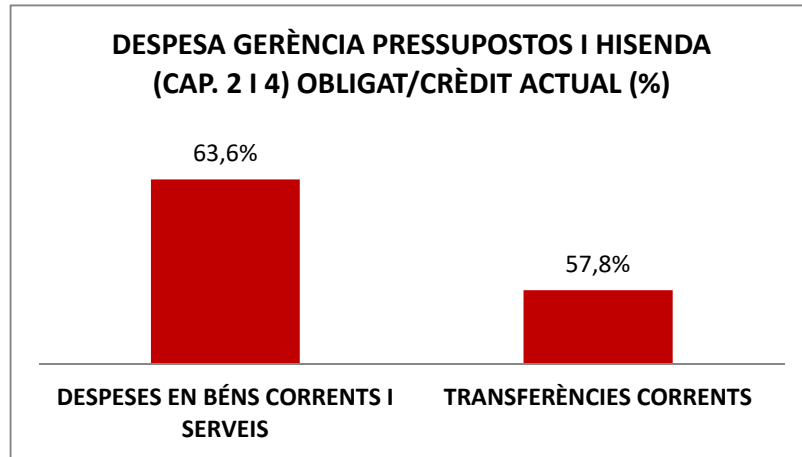
Capítols	2020 P	Octubre 2020							Octubre 2019					
	1	2	3	=3/2	4	=4/2	5	=5/2	4'	=4'/2'	=%4/4'	5'	=5'/2'	=%5/5'
	Crèdit inicial	Crèdit Actual	Autoritzat	%	Disposat	%	Obligat	%	Disposat	%	Var. 20/19	Obligat	%	Var. 20/19
1 Despeses de personal	3.030.610	3.810.470	3.166.833	83,1%	3.166.833	83,1%	3.166.833	83,1%	4.690.989	69,3%	-32,5%	4.690.481	69,3%	-32,5%
2 Despeses en béns corrents i serveis	5.604.386	9.407.932	4.032.850	42,9%	3.193.250	33,9%	1.079.274	11,5%	3.281.955	71,0%	-2,7%	1.472.939	31,9%	-26,7%
3 Despeses financeres				-		-		-		-	-		-	-
4 Transferències corrents	69.027.144	87.500.774	62.619.399	71,6%	56.414.599	64,5%	53.124.006	60,7%	49.107.307	67,5%	14,9%	45.522.210	62,5%	16,7%
5 Fons de contingència				-		-		-		-	-		-	-
<b>Operacions corrents</b>	<b>77.662.139</b>	<b>100.719.176</b>	<b>69.819.083</b>	<b>69,3%</b>	<b>62.774.683</b>	<b>62,3%</b>	<b>57.370.114</b>	<b>57,0%</b>	<b>57.080.250</b>	<b>67,8%</b>	<b>10,0%</b>	<b>51.685.630</b>	<b>61,4%</b>	<b>11,0%</b>
6 Inversions reals				-		-		-		-	-		-	-
7 Transferències de capital				-		-		-		-	-		-	-
<b>Operacions de capital</b>	<b>0</b>	<b>0</b>	<b>0</b>	<b>-</b>	<b>0</b>	<b>-</b>	<b>0</b>	<b>-</b>	<b>0</b>	<b>-</b>	<b>-</b>	<b>0</b>	<b>-</b>	<b>-</b>
8 Actius financers				-		-		-		-	-		-	-
9 Passius financers				-		-		-		-	-		-	-
<b>Operacions financeres</b>	<b>0</b>	<b>0</b>	<b>0</b>	<b>-</b>	<b>0</b>	<b>-</b>	<b>0</b>	<b>-</b>	<b>0</b>	<b>-</b>	<b>-</b>	<b>0</b>	<b>-</b>	<b>-</b>
<b>Despeses Totals</b>	<b>77.662.139</b>	<b>100.719.176</b>	<b>69.819.083</b>	<b>69,3%</b>	<b>62.774.683</b>	<b>62,3%</b>	<b>57.370.114</b>	<b>57,0%</b>	<b>57.080.250</b>	<b>67,8%</b>	<b>10,0%</b>	<b>51.685.630</b>	<b>61,4%</b>	<b>11,0%</b>

Execució de despeses. Gerència d'Àrea Economia, Recursos i Promoció Econòmica  
Resum per capítols



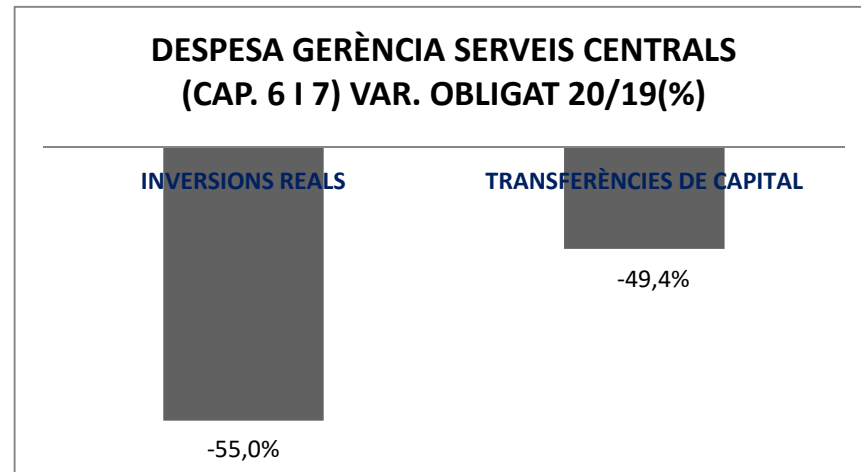
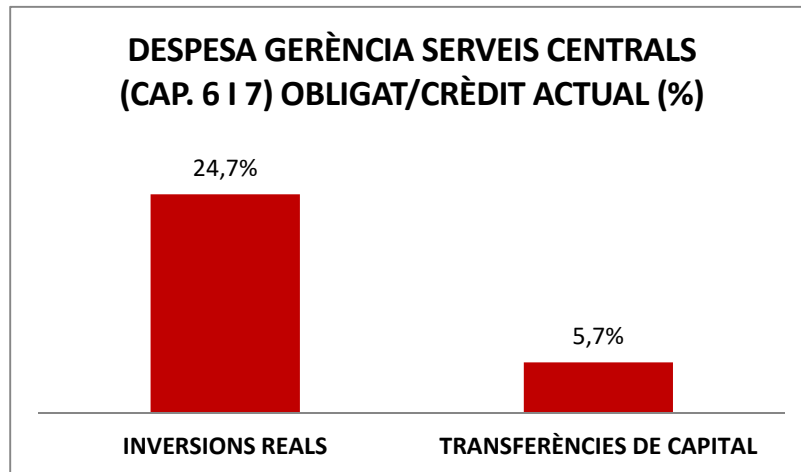
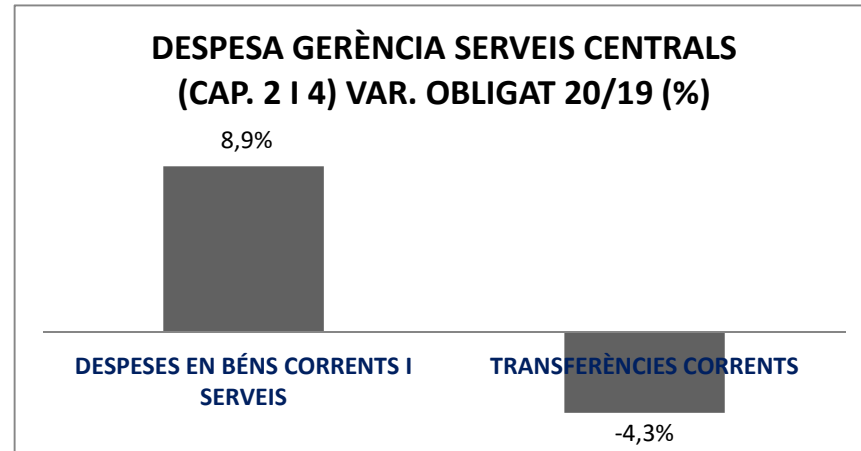
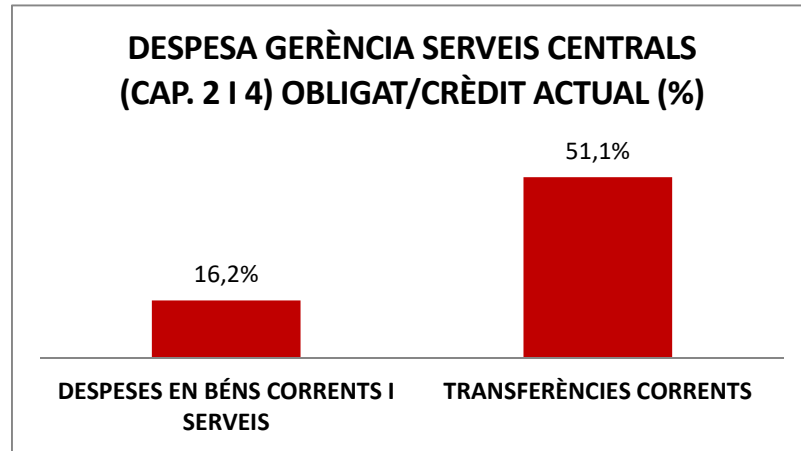
Execució de despeses. Gerència de Pressupostos i Hisenda  
Resum per capítols

Capítols	2020 P	Octubre 2020							Octubre 2019					
	1	2	3	=3/2	4	=4/2	5	=5/2	4'	=4'/2'	=%4/4'	5'	=5'/2'	=%5/5'
	Crèdit inicial	Crèdit Actual	Autoritzat	%	Disposat	%	Obligat	%	Disposat	%	Var. 20/19	Obligat	%	Var. 20/19
1 Despeses de personal	11.321.937	6.567.352	5.149.244	78,4%	5.149.244	78,4%	5.149.244	78,4%	4.122.358	81,5%	24,9%	4.119.178	81,4%	25,0%
2 Despeses en béns corrents i serveis	21.782.682	24.610.722	21.697.673	88,2%	19.128.309	77,7%	15.650.831	63,6%	18.787.150	83,8%	1,8%	15.383.580	68,6%	1,7%
3 Despeses financeres				-		-		-		-	-		-	-
4 Transferències corrents	36.576.285	33.613.820	19.471.556	57,9%	19.471.556	57,9%	19.443.280	57,8%	32.268.594	90,7%	-39,7%	22.167.729	62,3%	-12,3%
5 Fons de contingència				-		-		-		-	-		-	-
<b>Operacions corrents</b>	<b>69.680.904</b>	<b>64.791.894</b>	<b>46.318.473</b>	<b>71,5%</b>	<b>43.749.109</b>	<b>67,5%</b>	<b>40.243.354</b>	<b>62,1%</b>	<b>55.178.102</b>	<b>87,5%</b>	<b>-20,7%</b>	<b>41.670.486</b>	<b>66,1%</b>	<b>-3,4%</b>
6 Inversions reals		11.421.827	3.099.202	27,1%	3.099.202	27,1%	3.099.202	27,1%	2.266.702	93,1%	36,7%	2.266.702	93,1%	36,7%
7 Transferències de capital		1.315.010	0	0,0%	0	0,0%		0,0%		-	-		-	-
<b>Operacions de capital</b>	<b>0</b>	<b>12.736.837</b>	<b>3.099.202</b>	<b>24,3%</b>	<b>3.099.202</b>	<b>24,3%</b>	<b>3.099.202</b>	<b>24,3%</b>	<b>2.266.702</b>	<b>93,1%</b>	<b>36,7%</b>	<b>2.266.702</b>	<b>93,1%</b>	<b>36,7%</b>
8 Actius financers		221.927	221.927	100,0%	221.927	100,0%	221.927	100,0%	6.190.798	100,0%	-96,4%	6.190.798	100,0%	-96,4%
9 Passius financers				-		-		-		-	-		-	-
<b>Operacions financeres</b>	<b>0</b>	<b>221.927</b>	<b>221.927</b>	<b>100,0%</b>	<b>221.927</b>	<b>100,0%</b>	<b>221.927</b>	<b>100,0%</b>	<b>6.190.798</b>	<b>100,0%</b>	<b>-96,4%</b>	<b>6.190.798</b>	<b>100,0%</b>	<b>-96,4%</b>
<b>Despeses Totals</b>	<b>69.680.904</b>	<b>77.750.658</b>	<b>49.639.601</b>	<b>63,8%</b>	<b>47.070.238</b>	<b>60,5%</b>	<b>43.564.483</b>	<b>56,0%</b>	<b>63.635.603</b>	<b>88,8%</b>	<b>-26,0%</b>	<b>50.127.987</b>	<b>69,9%</b>	<b>-13,1%</b>

Execució de despeses. Gerència de Pressupostos i Hisenda  
Resum per capítols

Execució de despeses. Serveis Centrals  
Resum per capítols

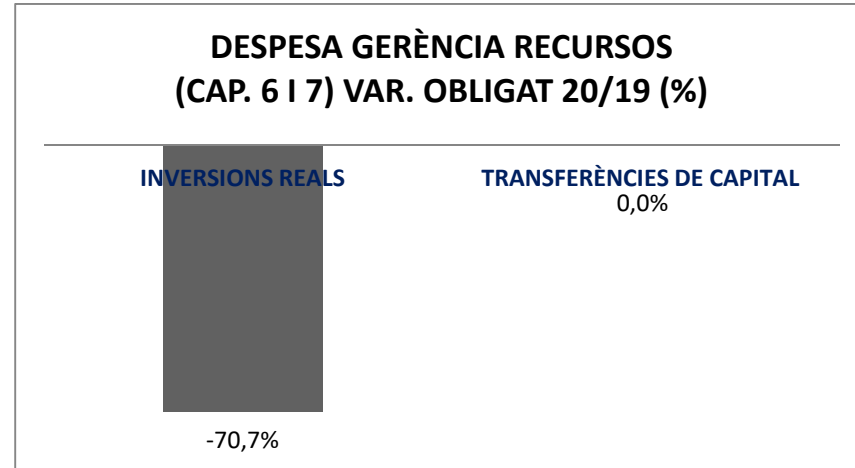
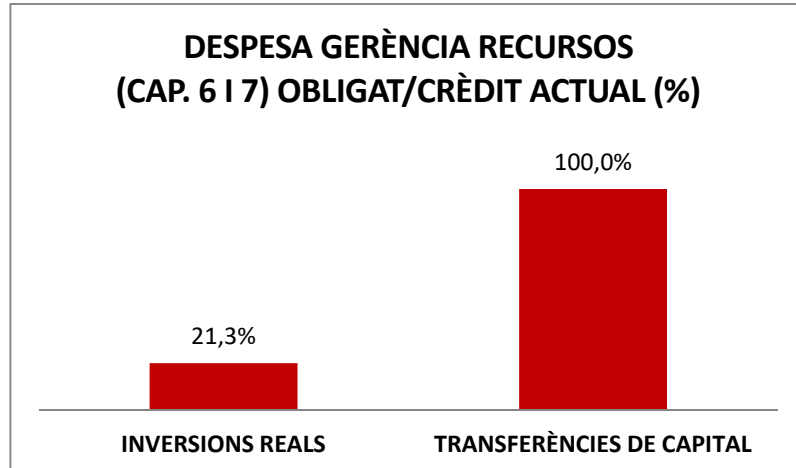
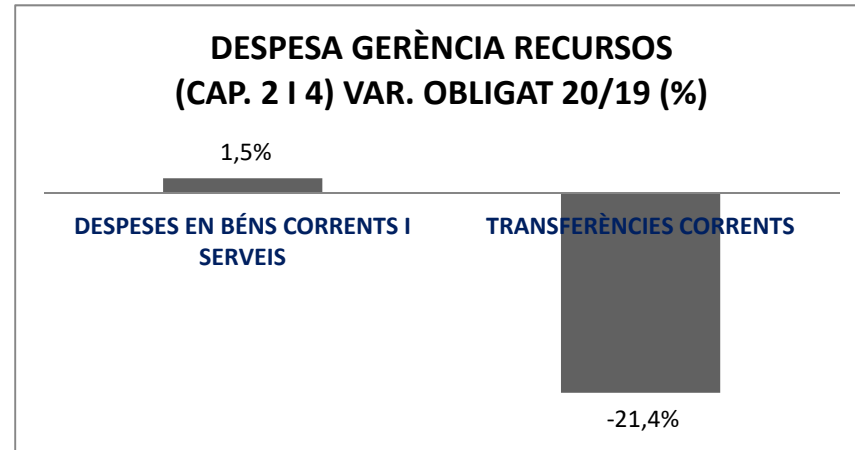
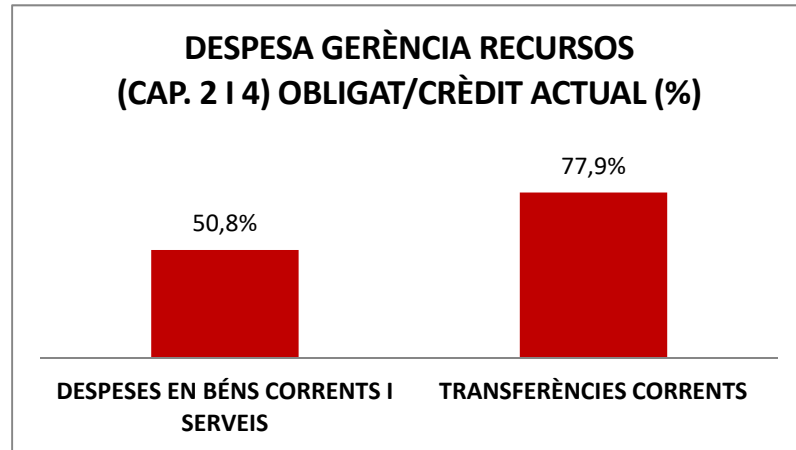
Capítols	2020 P	Octubre 2020						Octubre 2019						
	1	2	3	=3/2	4	=4/2	5	=5/2	4'	=4'/2'	=%4/4'	5'	=5'/2'	=%5/5'
	Crèdit inicial	Crèdit Actual	Autoritzat	%	Disposat	%	Obligat	%	Disposat	%	Var. 20/19	Obligat	%	Var. 20/19
1 Despeses de personal	4.163.927	10.472.745	751.399	7,2%	751.399	7,2%	751.399	7,2%	813.827	5,0%	-7,7%	813.827	5,0%	-7,7%
2 Despeses en béns corrents i serveis	13.915.040	9.661.185	1.795.315	18,6%	1.795.315	18,6%	1.567.331	16,2%	1.483.098	50,3%	21,1%	1.439.140	48,8%	8,9%
3 Despeses financeres	16.205.481	18.700.487	13.890.783	74,3%	13.890.783	74,3%	13.890.783	74,3%	12.102.735	73,7%	14,8%	12.102.735	73,7%	14,8%
4 Transferències corrents	155.056.474	156.099.347	94.730.029	60,7%	94.730.029	60,7%	79.816.578	51,1%	97.286.634	66,6%	-2,6%	83.408.896	57,1%	-4,3%
5 Fons de contingència	75.284.159	46.756.917		0,0%		0,0%		0,0%		0,0%	-		0,0%	-
<b>Operacions corrents</b>	<b>264.625.081</b>	<b>241.690.681</b>	<b>111.167.526</b>	<b>46,0%</b>	<b>111.167.526</b>	<b>46,0%</b>	<b>96.026.091</b>	<b>39,7%</b>	<b>111.686.293</b>	<b>61,5%</b>	<b>-0,5%</b>	<b>97.764.597</b>	<b>53,8%</b>	<b>-1,8%</b>
6 Inversions reals	448.654.516	356.406.835	119.704.915	33,6%	119.704.915	33,6%	88.058.407	24,7%	214.787.267	70,6%	-44,3%	195.876.571	64,4%	-55,0%
7 Transferències de capital	14.709.294	9.121.974	3.024.643	33,2%	3.024.643	33,2%	520.439	5,7%	2.721.672	39,5%	11,1%	1.027.709	14,9%	-49,4%
<b>Operacions de capital</b>	<b>463.363.810</b>	<b>365.528.809</b>	<b>122.729.558</b>	<b>33,6%</b>	<b>122.729.558</b>	<b>33,6%</b>	<b>88.578.846</b>	<b>24,2%</b>	<b>217.508.940</b>	<b>69,9%</b>	<b>-43,6%</b>	<b>196.904.280</b>	<b>63,3%</b>	<b>-55,0%</b>
8 Actius financers	50.196.110	48.659.173	22.196.110	45,6%	22.196.110	45,6%	15.727.951	32,3%	26.669.951	71,1%	-16,8%	19.066.565	50,8%	-17,5%
9 Passius financers	84.944.979	84.944.979	82.704.608	97,4%	82.704.608	97,4%	82.704.608	97,4%	57.007.772	96,2%	45,1%	57.007.772	96,2%	45,1%
<b>Operacions financeres</b>	<b>135.141.089</b>	<b>133.604.152</b>	<b>104.900.718</b>	<b>78,5%</b>	<b>104.900.718</b>	<b>78,5%</b>	<b>98.432.559</b>	<b>73,7%</b>	<b>83.677.723</b>	<b>86,5%</b>	<b>25,4%</b>	<b>76.074.337</b>	<b>78,6%</b>	<b>29,4%</b>
<b>Despeses Totals</b>	<b>863.129.980</b>	<b>740.823.641</b>	<b>338.797.802</b>	<b>45,7%</b>	<b>338.797.802</b>	<b>45,7%</b>	<b>283.037.496</b>	<b>38,2%</b>	<b>412.872.956</b>	<b>70,0%</b>	<b>-17,9%</b>	<b>370.743.213</b>	<b>62,9%</b>	<b>-23,7%</b>

Execució de despeses. Serveis Centrals  
Resum per capítols

Execució de despeses. Gerència de Recursos  
Resum per capítols

Capítols	2020 P	Octubre 2020							Octubre 2019					
	1	2	3	=3/2	4	=4/2	5	=5/2	4'	=4'/2'	=%4/4'	5'	=5'/2'	=%5/5'
	Crèdit inicial	Crèdit Actual	Autoritzat	%	Disposat	%	Obligat	%	Disposat	%	Var. 20/19	Obligat	%	Var. 20/19
1 Despeses de personal	42.511.734	43.457.886	35.225.778	81,1%	35.192.115	81,0%	35.189.433	81,0%	34.257.618	80,0%	2,7%	34.229.400	79,9%	2,8%
2 Despeses en béns corrents i serveis	37.580.286	37.271.576	32.260.109	86,6%	31.380.172	84,2%	18.948.435	50,8%	30.831.434	86,3%	1,8%	18.662.694	52,2%	1,5%
3 Despeses financeres				-		-		-		-	-		-	-
4 Transferències corrents	22.230.279	22.189.646	17.492.645	78,8%	17.492.645	78,8%	17.293.162	77,9%	24.875.597	94,9%	-29,7%	22.013.850	84,0%	-21,4%
5 Fons de contingència				-		-		-		-	-		-	-
<b>Operacions corrents</b>	<b>102.322.299</b>	<b>102.919.108</b>	<b>84.978.531</b>	<b>82,6%</b>	<b>84.064.932</b>	<b>81,7%</b>	<b>71.431.030</b>	<b>69,4%</b>	<b>89.964.649</b>	<b>85,9%</b>	<b>-6,6%</b>	<b>74.905.944</b>	<b>71,5%</b>	<b>-4,6%</b>
6 Inversions reals	1.883.828	2.299.328	1.610.206	70,0%	1.565.573	68,1%	490.697	21,3%	2.850.243	93,1%	-45,1%	1.675.507	54,7%	-70,7%
7 Transferències de capital		7.000.000	7.000.000	100,0%	7.000.000	100,0%	7.000.000	100,0%		-	-		-	-
<b>Operacions de capital</b>	<b>1.883.828</b>	<b>9.299.328</b>	<b>8.610.206</b>	<b>92,6%</b>	<b>8.565.573</b>	<b>92,1%</b>	<b>7.490.697</b>	<b>80,6%</b>	<b>2.850.243</b>	<b>93,1%</b>	<b>200,5%</b>	<b>1.675.507</b>	<b>54,7%</b>	<b>347,1%</b>
8 Actius financers				-		-		-		-	-		-	-
9 Passius financers				-		-		-		-	-		-	-
<b>Operacions financeres</b>	<b>0</b>	<b>0</b>	<b>0</b>	<b>-</b>	<b>0</b>	<b>-</b>	<b>0</b>	<b>-</b>	<b>0</b>	<b>-</b>	<b>-</b>	<b>0</b>	<b>-</b>	<b>-</b>
<b>Despeses Totals</b>	<b>104.206.127</b>	<b>112.218.436</b>	<b>93.588.737</b>	<b>83,4%</b>	<b>92.630.505</b>	<b>82,5%</b>	<b>78.921.727</b>	<b>70,3%</b>	<b>92.814.892</b>	<b>86,1%</b>	<b>-0,2%</b>	<b>76.581.451</b>	<b>71,0%</b>	<b>3,1%</b>

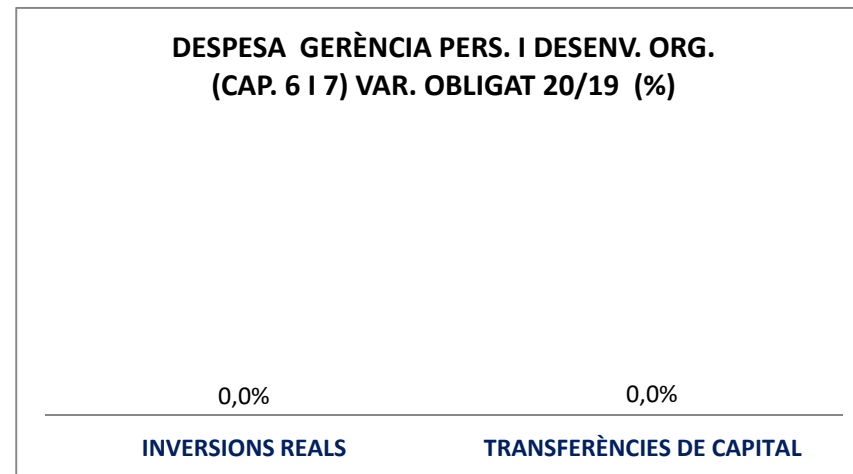

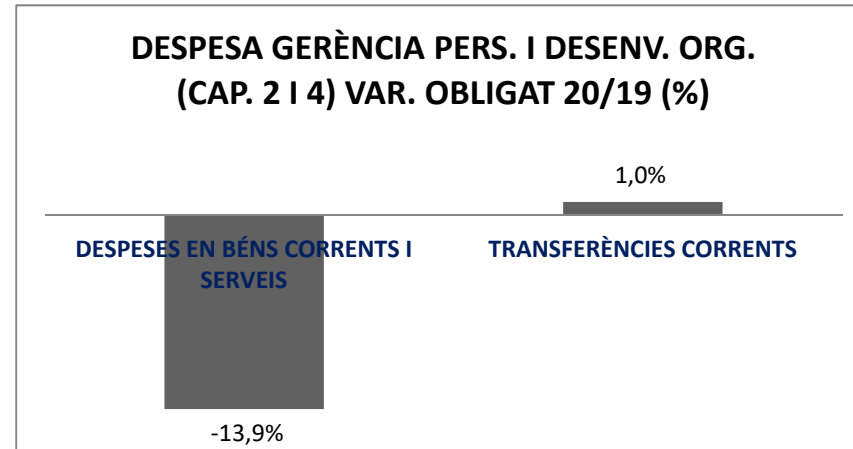
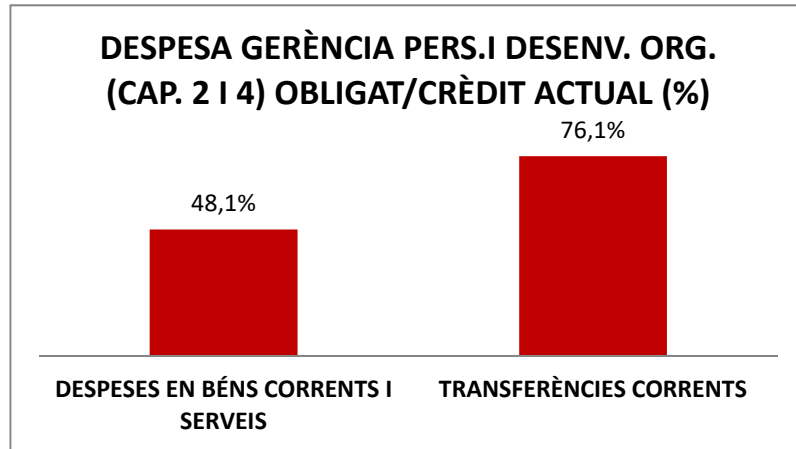


Execució de despeses. Gerència de Recursos  
Resum per capítols

### Execució de despeses. Gerència de Persones i Desenvolupament Organitzatiu

#### Resum per capítols

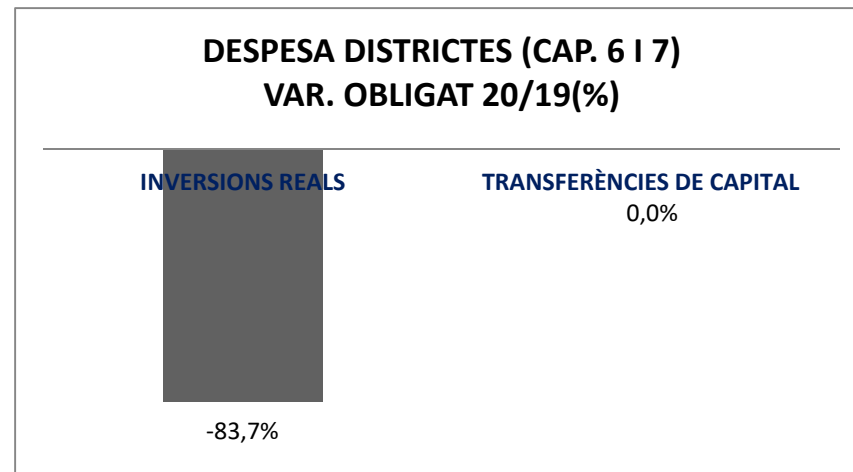
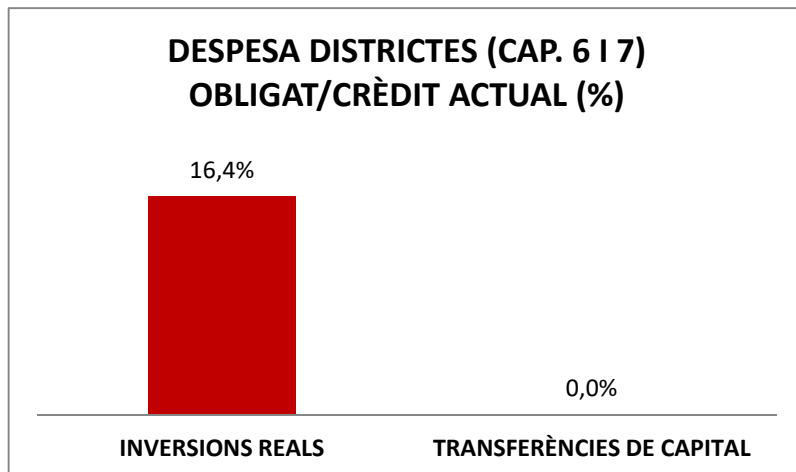
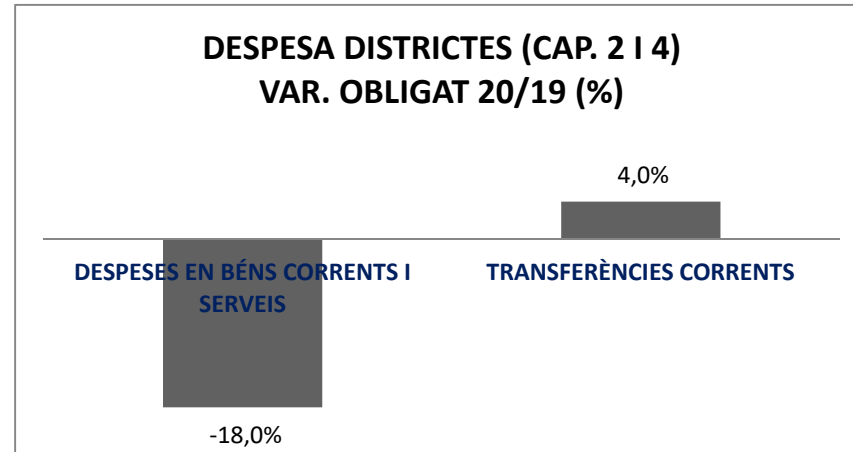
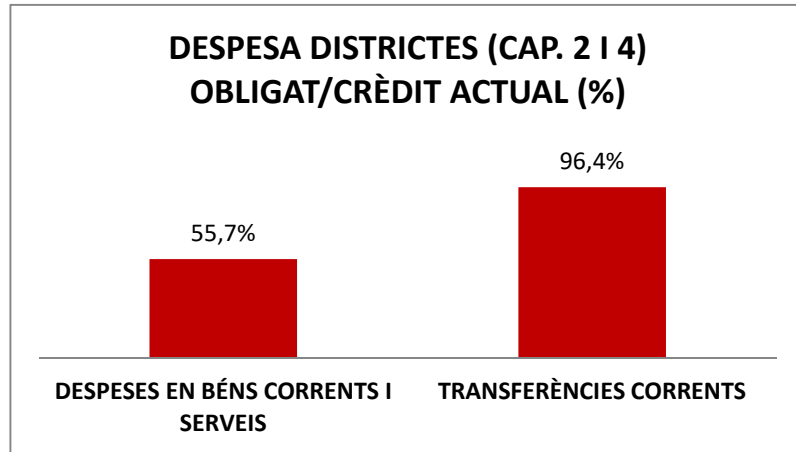
Capítols	2020 P	Octubre 2020							Octubre 2019					
	1	2	3	=3/2	4	=4/2	5	=5/2	4'	=4'/2'	=%4/4'	5'	=5'/2'	=%5/5'
	Crèdit inicial	Crèdit Actual	Autoritzat	%	Disposat	%	Obligat	%	Disposat	%	Var. 20/19	Obligat	%	Var. 20/19
1 Despeses de personal	8.254.488	7.266.444	5.922.001	81,5%	5.635.241	77,6%	5.614.299	77,3%	5.917.281	80,8%	-4,8%	5.827.030	79,6%	-3,7%
2 Despeses en béns corrents i serveis	1.168.962	1.625.004	1.550.337	95,4%	1.539.642	94,7%	782.169	48,1%	1.655.806	90,2%	-7,0%	908.762	49,5%	-13,9%
3 Despeses financeres				-		-		-		-	-		-	-
4 Transferències corrents	187.556	137.556	104.633	76,1%	104.633	76,1%	104.633	76,1%	103.643	71,6%	1,0%	103.643	71,6%	1,0%
5 Fons de contingència				-		-		-		-	-		-	-
<b>Operacions corrents</b>	<b>9.611.006</b>	<b>9.029.004</b>	<b>7.576.971</b>	<b>83,9%</b>	<b>7.279.516</b>	<b>80,6%</b>	<b>6.501.101</b>	<b>72,0%</b>	<b>7.676.729</b>	<b>82,5%</b>	<b>-5,2%</b>	<b>6.839.435</b>	<b>73,5%</b>	<b>-4,9%</b>
6 Inversions reals				-		-		-		-	-		-	-
7 Transferències de capital				-		-		-		-	-		-	-
<b>Operacions de capital</b>	<b>0</b>	<b>0</b>	<b>0</b>	<b>-</b>	<b>0</b>	<b>-</b>	<b>0</b>	<b>-</b>	<b>0</b>	<b>-</b>	<b>-</b>	<b>0</b>	<b>-</b>	<b>-</b>
8 Actius financers				-		-		-		-	-		-	-
9 Passius financers				-		-		-		-	-		-	-
<b>Operacions financeres</b>	<b>0</b>	<b>0</b>	<b>0</b>	<b>-</b>	<b>0</b>	<b>-</b>	<b>0</b>	<b>-</b>	<b>0</b>	<b>-</b>	<b>-</b>	<b>0</b>	<b>-</b>	<b>-</b>
<b>Despeses Totals</b>	<b>9.611.006</b>	<b>9.029.004</b>	<b>7.576.971</b>	<b>83,9%</b>	<b>7.279.516</b>	<b>80,6%</b>	<b>6.501.101</b>	<b>72,0%</b>	<b>7.676.729</b>	<b>82,5%</b>	<b>-5,2%</b>	<b>6.839.435</b>	<b>73,5%</b>	<b>-4,9%</b>

Execució de despeses. Gerència de Persones i Desenvolupament Organitzatiu  
Resum per capítols

Execució de despeses. Districtes  
Resum per capítols

Capítols	2020 P	Octubre 2020							Octubre 2019					
	1	2	3	=3/2	4	=4/2	5	=5/2	4'	=4'/2'	=%4/4'	5'	=5'/2'	=%5/5'
	Crèdit inicial	Crèdit Actual	Autoritzat	%	Disposat	%	Obligat	%	Disposat	%	Var. 20/19	Obligat	%	Var. 20/19
1 Despeses de personal	54.331.845	54.183.381	43.996.129	81,2%	43.996.129	81,2%	43.995.042	81,2%	43.799.535	81,6%	0,4%	43.798.500	81,6%	0,4%
2 Despeses en béns corrents i serveis	199.372.677	201.099.408	192.611.600	95,8%	191.025.222	95,0%	112.000.414	55,7%	184.766.351	96,1%	3,4%	136.610.355	71,0%	-18,0%
3 Despeses financeres				-		-		-		-	-		-	-
4 Transferències corrents	103.762.863	103.876.977	102.300.737	98,5%	102.230.173	98,4%	100.095.639	96,4%	101.511.283	99,3%	0,7%	96.265.677	94,2%	4,0%
5 Fons de contingència				-		-		-		-	-		-	-
Operacions corrents	357.467.385	359.159.766	338.908.467	94,4%	337.251.524	93,9%	256.091.095	71,3%	330.077.169	94,8%	2,2%	276.674.533	79,5%	-7,4%
6 Inversions reals	11.963.096	6.045.250	2.887.974	47,8%	2.712.289	44,9%	993.420	16,4%	11.937.095	85,3%	-77,3%	6.111.967	43,7%	-83,7%
7 Transferències de capital				-		-		-		0,0%	-		0,0%	-
Operacions de capital	11.963.096	6.045.250	2.887.974	47,8%	2.712.289	44,9%	993.420	16,4%	11.937.095	85,1%	-77,3%	6.111.967	43,6%	-83,7%
8 Actius financers				-		-		-		-	-		-	-
9 Passius financers				-		-		-		-	-		-	-
Operacions financeres	0	0	0	-	0	-	0	-	0	-	-	0	-	-
<b>Despeses Totals</b>	<b>369.430.481</b>	<b>365.205.016</b>	<b>341.796.441</b>	<b>93,6%</b>	<b>339.963.813</b>	<b>93,1%</b>	<b>257.084.515</b>	<b>70,4%</b>	<b>342.014.264</b>	<b>94,4%</b>	<b>-0,6%</b>	<b>282.786.500</b>	<b>78,1%</b>	<b>-9,1%</b>

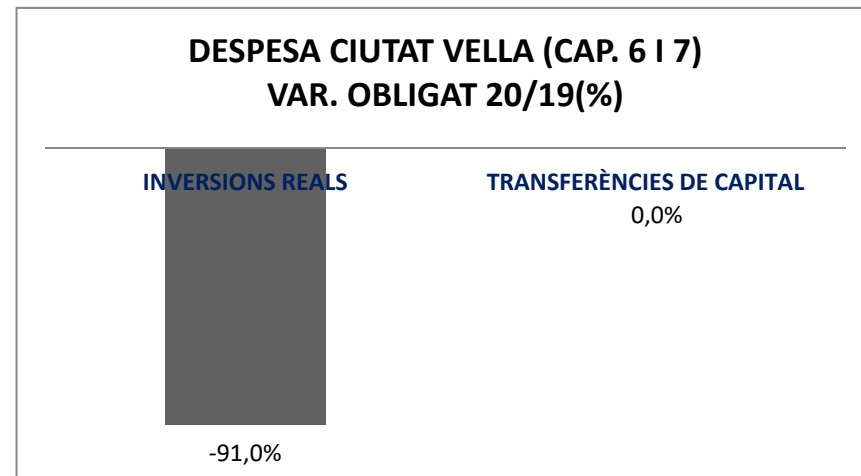
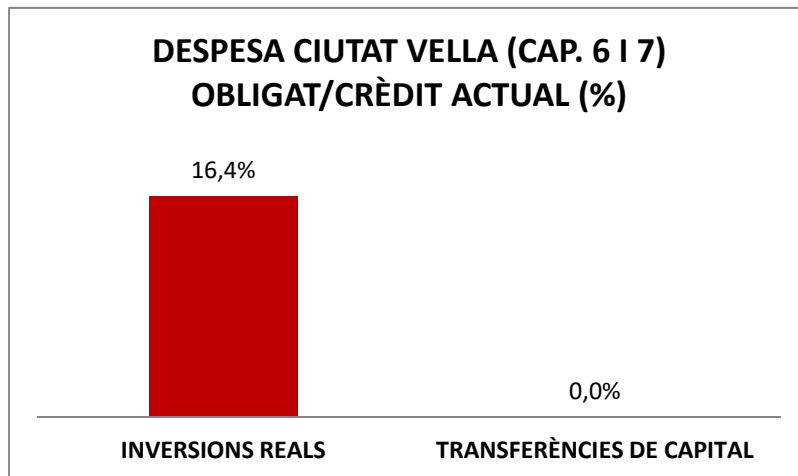
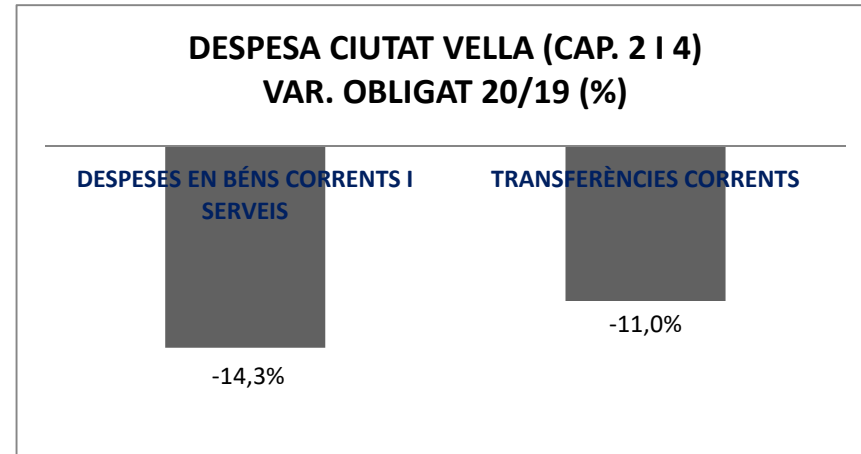
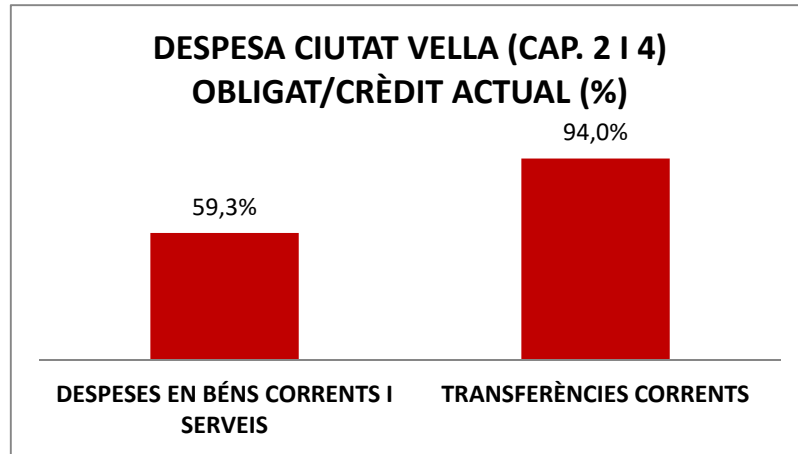
## Execució de despeses. Districtes



Execució de despeses. Districte de Ciutat Vella  
Resum per capítols

Capítols	2020 P	Octubre 2020						Octubre 2019						
	1	2	3	=3/2	4	=4/2	5	=5/2	4'	=4'/2'	=%4/4'	5'	=5'/2'	=%5/5'
	Crèdit inicial	Crèdit Actual	Autoritzat	%	Disposat	%	Obligat	%	Disposat	%	Var. 20/19	Obligat	%	Var. 20/19
1 Despeses de personal	6.415.617	6.203.534	5.089.796	82,0%	5.089.796	82,0%	5.088.709	82,0%	5.294.349	81,2%	-3,9%	5.293.315	81,2%	-3,9%
2 Despeses en béns corrents i serveis	37.664.503	37.494.895	36.478.056	97,3%	36.350.297	96,9%	22.234.849	59,3%	34.050.502	95,9%	6,8%	25.941.712	73,1%	-14,3%
3 Despeses financeres				-		-		-		-	-		-	-
4 Transferències corrents	10.765.757	10.910.481	10.747.484	98,5%	10.733.182	98,4%	10.260.007	94,0%	11.605.967	98,9%	-7,5%	11.526.765	98,3%	-11,0%
5 Fons de contingència				-		-		-		-	-		-	-
<b>Operacions corrents</b>	<b>54.845.877</b>	<b>54.608.910</b>	<b>52.315.337</b>	<b>95,8%</b>	<b>52.173.275</b>	<b>95,5%</b>	<b>37.583.565</b>	<b>68,8%</b>	<b>50.950.819</b>	<b>94,8%</b>	<b>2,4%</b>	<b>42.761.791</b>	<b>79,6%</b>	<b>-12,1%</b>
6 Inversions reals	460.000	637.346	443.359	69,6%	443.359	69,6%	104.618	16,4%	1.916.066	89,7%	-76,9%	1.164.791	54,5%	-91,0%
7 Transferències de capital				-		-		-		-	-		-	-
<b>Operacions de capital</b>	<b>460.000</b>	<b>637.346</b>	<b>443.359</b>	<b>69,6%</b>	<b>443.359</b>	<b>69,6%</b>	<b>104.618</b>	<b>16,4%</b>	<b>1.916.066</b>	<b>89,7%</b>	<b>-76,9%</b>	<b>1.164.791</b>	<b>54,5%</b>	<b>-91,0%</b>
8 Actius financers				-		-		-		-	-		-	-
9 Passius financers				-		-		-		-	-		-	-
<b>Operacions financeres</b>	<b>0</b>	<b>0</b>	<b>0</b>	<b>-</b>	<b>0</b>	<b>-</b>	<b>0</b>	<b>-</b>	<b>0</b>	<b>-</b>	<b>-</b>	<b>0</b>	<b>-</b>	<b>-</b>
<b>Despeses Totals</b>	<b>55.305.877</b>	<b>55.246.256</b>	<b>52.758.696</b>	<b>95,5%</b>	<b>52.616.635</b>	<b>95,2%</b>	<b>37.688.183</b>	<b>68,2%</b>	<b>52.866.885</b>	<b>94,6%</b>	<b>-0,5%</b>	<b>43.926.583</b>	<b>78,6%</b>	<b>-14,2%</b>

## Execució de despeses. Districte de Ciutat Vella

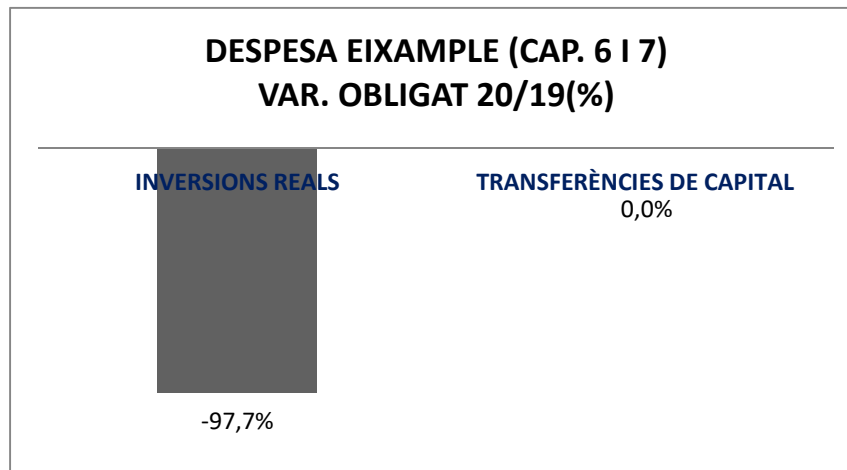
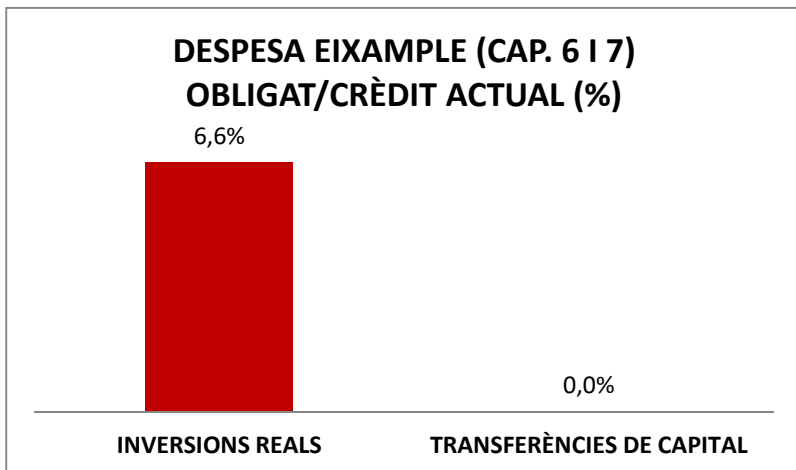
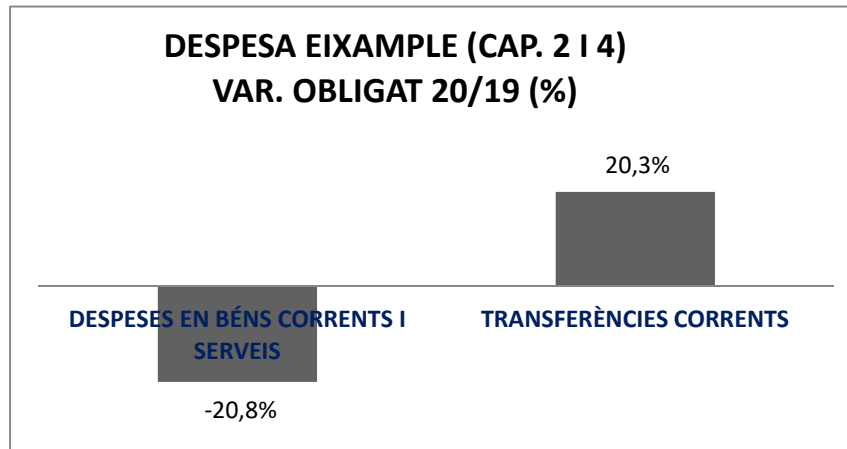
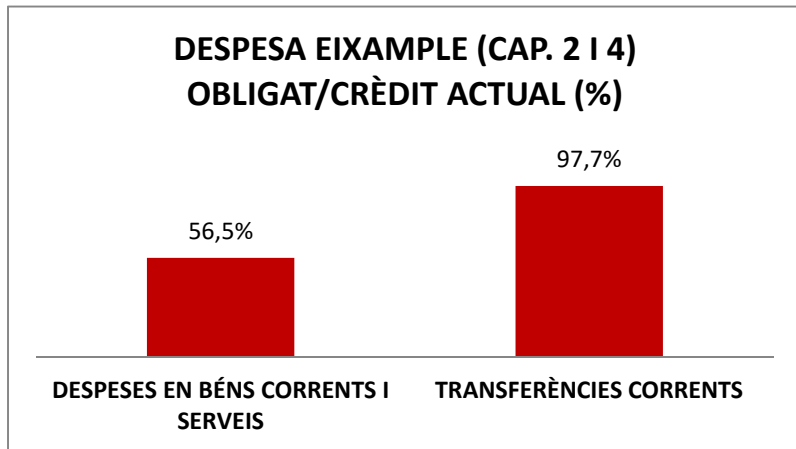


Execució de despeses. Districte de l'Eixample  
Resum per capítols

Capítols	2020 P	Octubre 2020							Octubre 2019					
	1	2	3	=3/2	4	=4/2	5	=5/2	4'	=4'/2'	=%4/4'	5'	=5'/2'	=%5/5'
	Crèdit inicial	Crèdit Actual	Autoritzat	%	Disposat	%	Obligat	%	Disposat	%	Var. 20/19	Obligat	%	Var. 20/19
1 Despeses de personal	7.392.893	7.373.245	5.943.520	80,6%	5.943.520	80,6%	5.943.520	80,6%	5.980.886	82,2%	-0,6%	5.980.886	82,2%	-0,6%
2 Despeses en béns corrents i serveis	24.672.238	24.697.168	23.951.425	97,0%	23.725.825	96,1%	13.965.793	56,5%	23.137.031	94,6%	2,5%	17.622.831	72,0%	-20,8%
3 Despeses financeres				-		-		-		-	-		-	-
4 Transferències corrents	13.878.096	14.002.592	13.739.059	98,1%	13.732.059	98,1%	13.674.247	97,7%	13.208.971	99,8%	4,0%	11.367.499	85,9%	20,3%
5 Fons de contingència				-		-		-		-	-		-	-
Operacions corrents	45.943.228	46.073.005	43.634.004	94,7%	43.401.404	94,2%	33.583.560	72,9%	42.326.888	94,1%	2,5%	34.971.216	77,7%	-4,0%
6 Inversions reals	146.926	350.163	267.759	76,5%	257.759	73,6%	23.160	6,6%	1.359.697	85,2%	-81,0%	1.005.706	63,0%	-97,7%
7 Transferències de capital				-		-		-		-	-		-	-
Operacions de capital	146.926	350.163	267.759	76,5%	257.759	73,6%	23.160	6,6%	1.359.697	85,2%	-81,0%	1.005.706	63,0%	-97,7%
8 Actius financers				-		-		-		-	-		-	-
9 Passius financers				-		-		-		-	-		-	-
Operacions financeres	0	0	0	-	0	-	0	-	0	-	-	0	-	-
<b>Despeses Totals</b>	<b>46.090.154</b>	<b>46.423.168</b>	<b>43.901.763</b>	<b>94,6%</b>	<b>43.659.163</b>	<b>94,0%</b>	<b>33.606.719</b>	<b>72,4%</b>	<b>43.686.585</b>	<b>93,8%</b>	<b>-0,1%</b>	<b>35.976.922</b>	<b>77,2%</b>	<b>-6,6%</b>



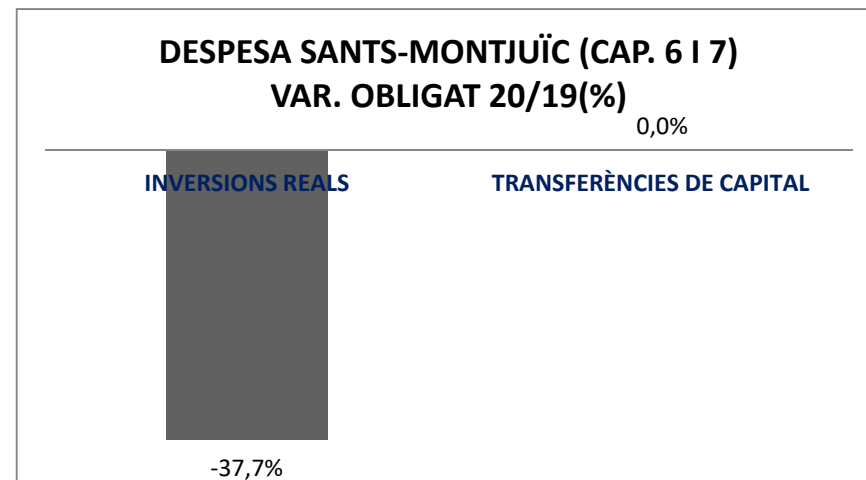
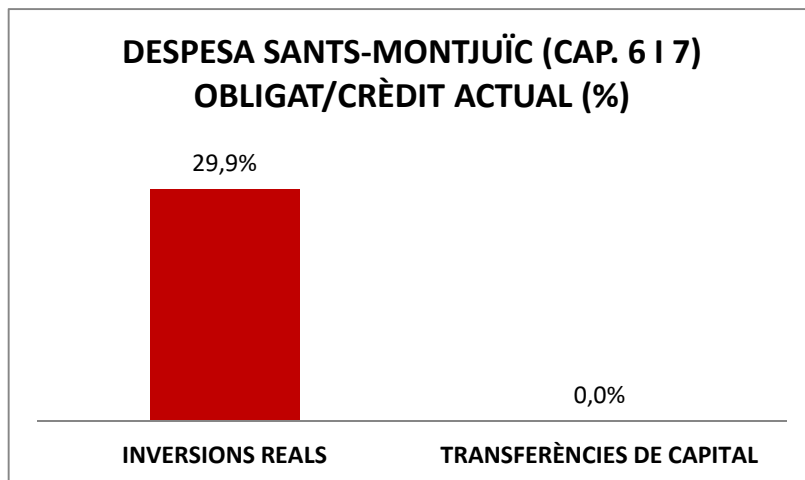
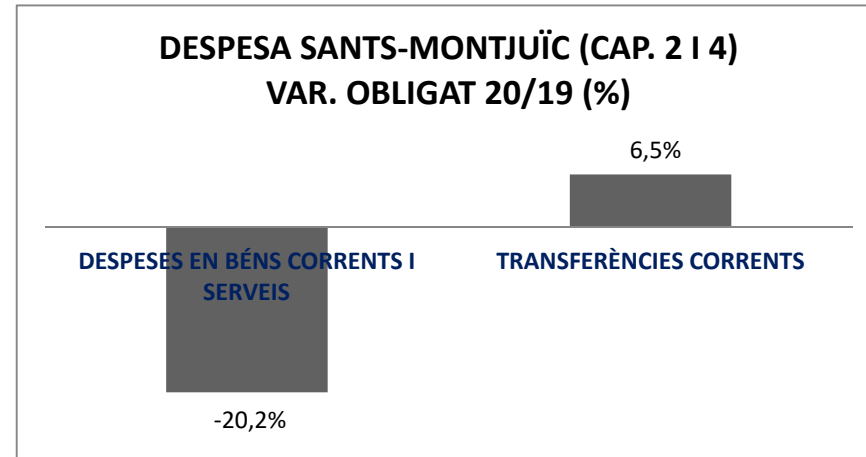
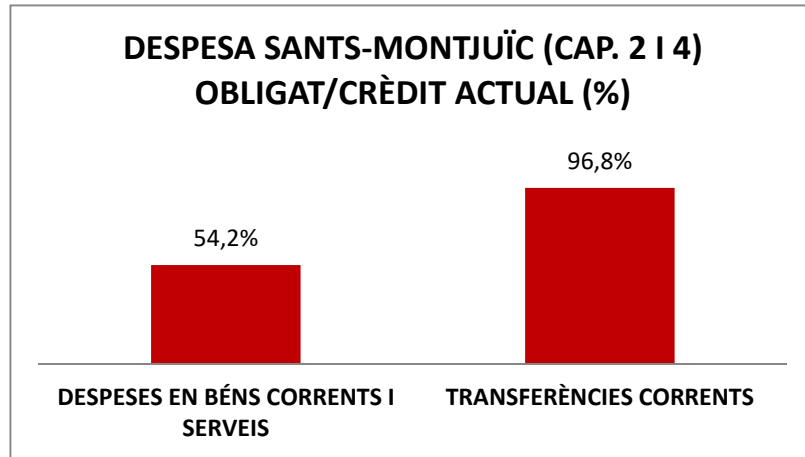
Execució de despeses. Districte de l'Eixample



Execució de despeses. Districte de Sants-Montjuïc  
Resum per capítols

Capítols	2020 P	Octubre 2020							Octubre 2019					
	1	2	3	=3/2	4	=4/2	5	=5/2	4'	=4'/2'	=%4/4'	5'	=5'/2'	=%5/5'
	Crèdit inicial	Crèdit Actual	Autoritzat	%	Disposat	%	Obligat	%	Disposat	%	Var. 20/19	Obligat	%	Var. 20/19
1 Despeses de personal	5.707.515	5.582.314	4.554.354	81,6%	4.554.354	81,6%	4.554.354	81,6%	4.567.294	83,3%	-0,3%	4.567.294	83,3%	-0,3%
2 Despeses en béns corrents i serveis	22.164.186	23.369.024	22.302.195	95,4%	22.191.337	95,0%	12.672.765	54,2%	21.096.455	97,0%	5,2%	15.880.175	73,0%	-20,2%
3 Despeses financeres				-		-		-		-	-		-	-
4 Transferències corrents	11.258.285	11.299.123	10.948.244	96,9%	10.948.244	96,9%	10.939.096	96,8%	10.567.576	99,5%	3,6%	10.272.387	96,7%	6,5%
5 Fons de contingència				-		-		-		-	-		-	-
Operacions corrents	39.129.986	40.250.461	37.804.793	93,9%	37.693.935	93,6%	28.166.215	70,0%	36.231.325	95,7%	4,0%	30.719.855	81,1%	-8,3%
6 Inversions reals	650.000	188.961	117.571	62,2%	117.571	62,2%	56.482	29,9%	822.800	77,4%	-85,7%	90.589	8,5%	-37,7%
7 Transferències de capital				-		-		-		-	-		-	-
Operacions de capital	650.000	188.961	117.571	62,2%	117.571	62,2%	56.482	29,9%	822.800	77,4%	-85,7%	90.589	8,5%	-37,7%
8 Actius financers				-		-		-		-	-		-	-
9 Passius financers				-		-		-		-	-		-	-
Operacions financeres	0	0	0	-	0	-	0	-	0	-	-	0	-	-
<b>Despeses Totals</b>	<b>39.779.986</b>	<b>40.439.422</b>	<b>37.922.365</b>	<b>93,8%</b>	<b>37.811.507</b>	<b>93,5%</b>	<b>28.222.697</b>	<b>69,8%</b>	<b>37.054.125</b>	<b>95,2%</b>	<b>2,0%</b>	<b>30.810.444</b>	<b>79,2%</b>	<b>-8,4%</b>

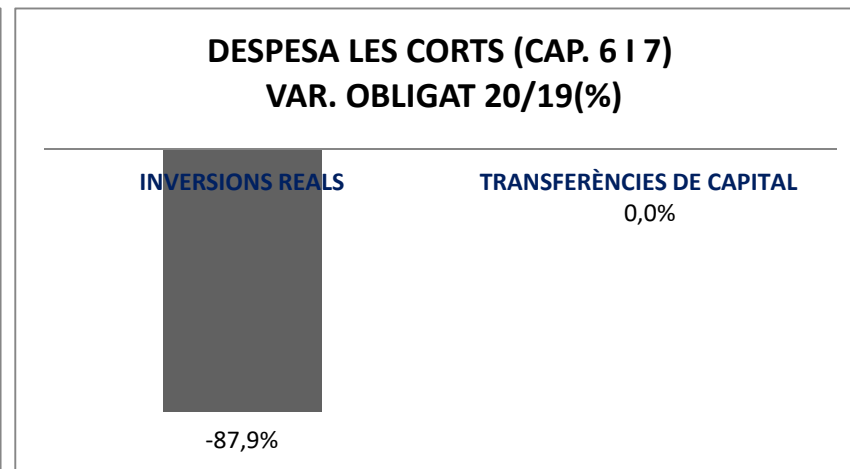
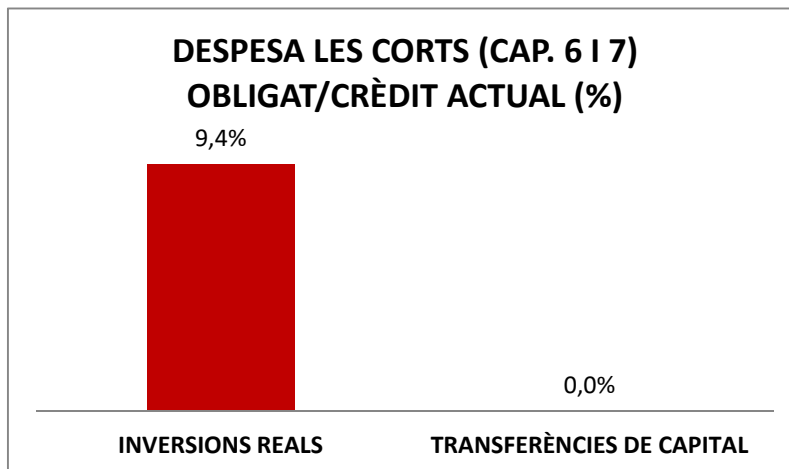
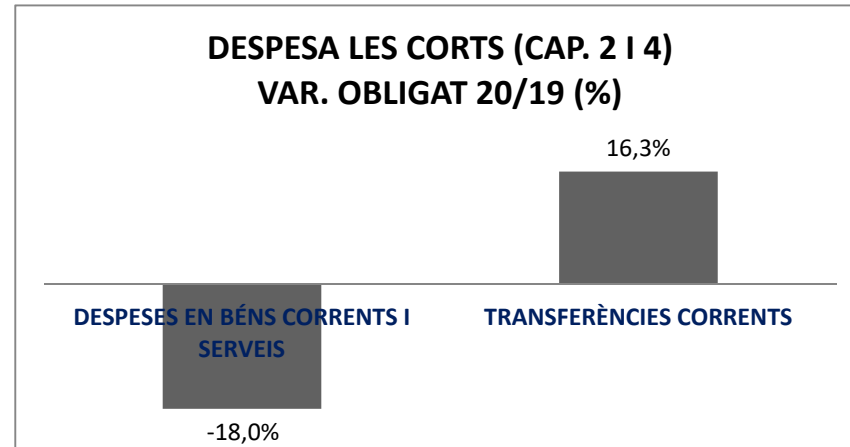
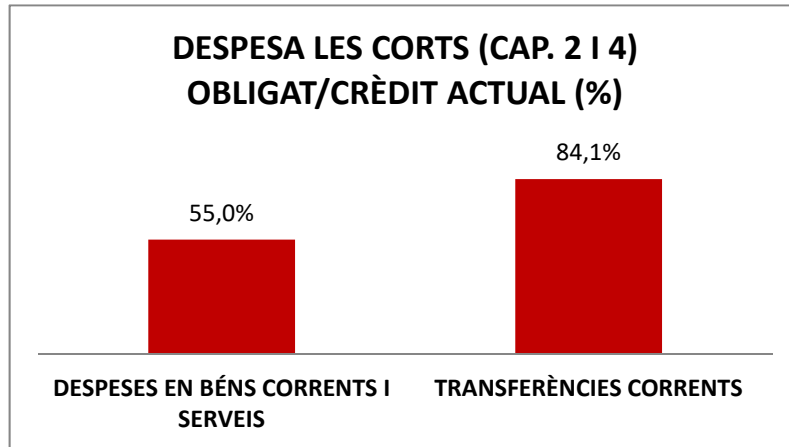
## Execució de despeses. Districte de Sants-Montjuïc



Execució de despeses. Districte de Les Corts  
Resum per capítols

Capítols	2020 P	Octubre 2020								Octubre 2019				
	1	2	3	=3/2	4	=4/2	5	=5/2	4'	=4'/2'	=%4/4'	5'	=5'/2'	=%5/5'
	Crèdit inicial	Crèdit Actual	Autoritzat	%	Disposat	%	Obligat	%	Disposat	%	Var. 20/19	Obligat	%	Var. 20/19
1 Despeses de personal	4.318.564	4.215.867	3.395.498	80,5%	3.395.498	80,5%	3.395.498	80,5%	3.354.870	82,0%	1,2%	3.354.870	82,0%	1,2%
2 Despeses en béns corrents i serveis	9.251.776	9.279.844	8.717.980	93,9%	8.683.823	93,6%	5.108.157	55,0%	8.426.647	96,3%	3,1%	6.230.013	71,2%	-18,0%
3 Despeses financeres			-	-	-	-	-	-			-			-
4 Transferències corrents	3.928.162	3.999.476	3.760.278	94,0%	3.753.668	93,9%	3.364.070	84,1%	3.800.365	97,5%	-1,2%	2.893.096	74,2%	16,3%
5 Fons de contingència			-	-	-	-	-	-			-			-
Operacions corrents	17.498.502	17.495.188	15.873.756	90,7%	15.832.989	90,5%	11.867.725	67,8%	15.581.882	93,1%	1,6%	12.477.979	74,6%	-4,9%
6 Inversions reals	253.170	293.170	248.942	84,9%	248.942	84,9%	27.635	9,4%	473.982	93,7%	-47,5%	227.929	45,1%	-87,9%
7 Transferències de capital			-	-	-	-	-	-			0,0%			0,0%
Operacions de capital	253.170	293.170	248.942	84,9%	248.942	84,9%	27.635	9,4%	473.982	89,3%	-47,5%	227.929	42,9%	-87,9%
8 Actius financers			-	-	-	-	-	-			-			-
9 Passius financers			-	-	-	-	-	-			-			-
Operacions financeres	0	0	0	-	0	-	0	-	0	-	-	0	-	-
<b>Despeses Totals</b>	<b>17.751.672</b>	<b>17.788.358</b>	<b>16.122.698</b>	<b>90,6%</b>	<b>16.081.931</b>	<b>90,4%</b>	<b>11.895.359</b>	<b>66,9%</b>	<b>16.055.864</b>	<b>93,0%</b>	<b>0,2%</b>	<b>12.705.908</b>	<b>73,6%</b>	<b>-6,4%</b>

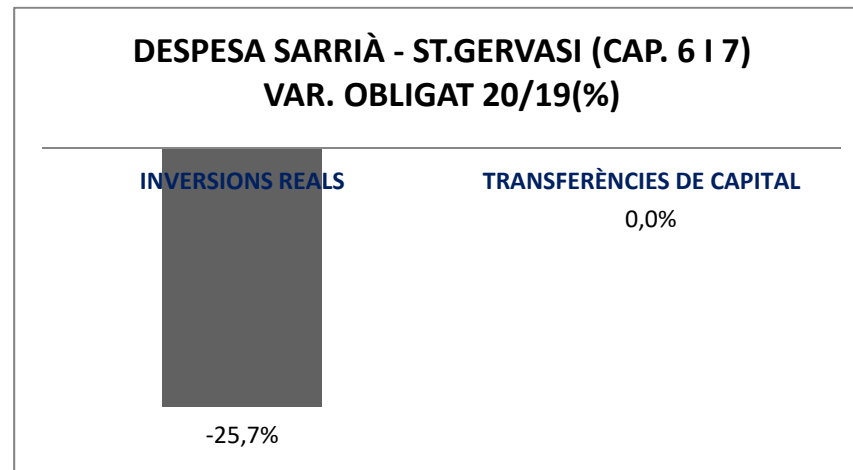
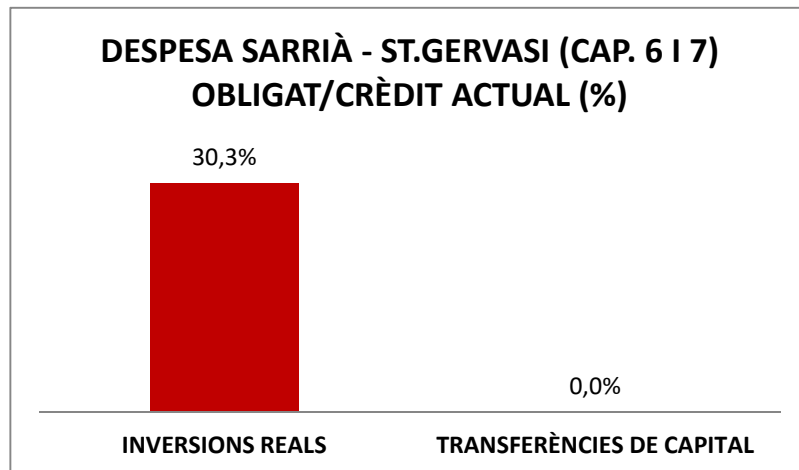
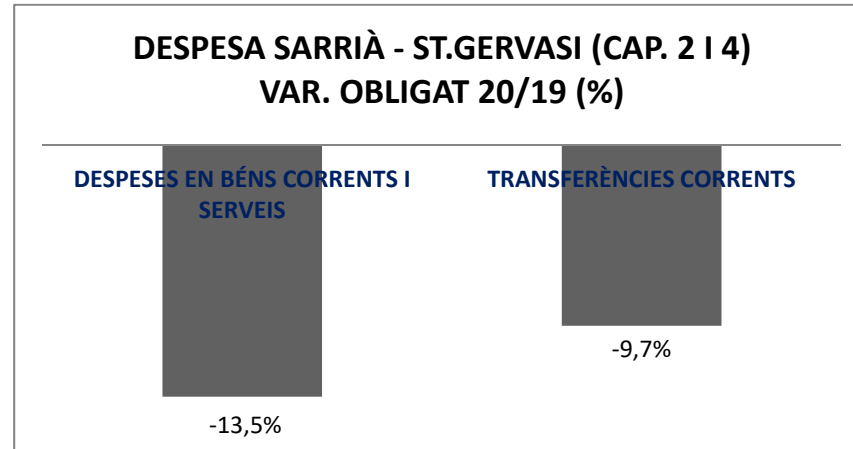
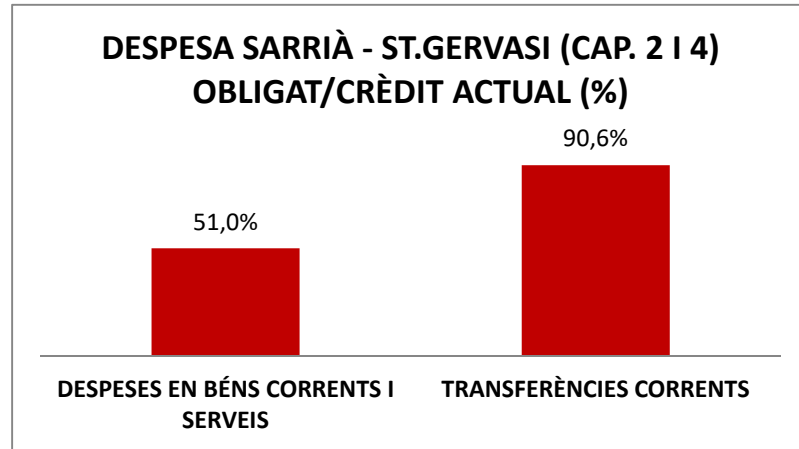
## Execució de despeses. Districte de Les Corts



Execució de despeses. Districte de Sarrià - St. Gervasi  
Resum per capítols

Capítols	2020 P	Octubre 2020							Octubre 2019					
	1	2	3	=3/2	4	=4/2	5	=5/2	4'	=4'/2'	=%4/4'	5'	=5'/2'	=%5/5'
	Crèdit inicial	Crèdit Actual	Autoritzat	%	Disposat	%	Obligat	%	Disposat	%	Var. 20/19	Obligat	%	Var. 20/19
1 Despeses de personal	4.943.962	5.074.577	4.167.712	82,1%	4.167.712	82,1%	4.167.712	82,1%	4.147.159	82,0%	0,5%	4.147.159	82,0%	0,5%
2 Despeses en béns corrents i serveis	14.399.080	14.359.881	13.617.655	94,8%	13.567.601	94,5%	7.327.805	51,0%	12.920.538	95,3%	5,0%	8.475.495	62,5%	-13,5%
3 Despeses financeres				-		-		-		-	-		-	-
4 Transferències corrents	4.882.836	4.897.336	4.807.956	98,2%	4.805.286	98,1%	4.438.056	90,6%	4.986.096	99,1%	-3,6%	4.916.191	97,7%	-9,7%
5 Fons de contingència				-		-		-		-	-		-	-
<b>Operacions corrents</b>	<b>24.225.878</b>	<b>24.331.794</b>	<b>22.593.323</b>	<b>92,9%</b>	<b>22.540.599</b>	<b>92,6%</b>	<b>15.933.573</b>	<b>65,5%</b>	<b>22.053.794</b>	<b>93,3%</b>	<b>2,2%</b>	<b>17.538.846</b>	<b>74,2%</b>	<b>-9,2%</b>
6 Inversions reals		386.855	171.896	44,4%	162.345	42,0%	117.302	30,3%	691.889	85,9%	-76,5%	157.977	19,6%	-25,7%
7 Transferències de capital				-		-		-		-	-		-	-
<b>Operacions de capital</b>	<b>0</b>	<b>386.855</b>	<b>171.896</b>	<b>44,4%</b>	<b>162.345</b>	<b>42,0%</b>	<b>117.302</b>	<b>30,3%</b>	<b>691.889</b>	<b>85,9%</b>	<b>-76,5%</b>	<b>157.977</b>	<b>19,6%</b>	<b>-25,7%</b>
8 Actius financers				-		-		-		-	-		-	-
9 Passius financers				-		-		-		-	-		-	-
<b>Operacions financeres</b>	<b>0</b>	<b>0</b>	<b>0</b>	<b>-</b>	<b>0</b>	<b>-</b>	<b>0</b>	<b>-</b>	<b>0</b>	<b>-</b>	<b>-</b>	<b>0</b>	<b>-</b>	<b>-</b>
<b>Despeses Totals</b>	<b>24.225.878</b>	<b>24.718.649</b>	<b>22.765.219</b>	<b>92,1%</b>	<b>22.702.943</b>	<b>91,8%</b>	<b>16.050.875</b>	<b>64,9%</b>	<b>22.745.683</b>	<b>93,0%</b>	<b>-0,2%</b>	<b>17.696.823</b>	<b>72,4%</b>	<b>-9,3%</b>

## Execució de despeses. Districte de Sarrià - St. Gervasi

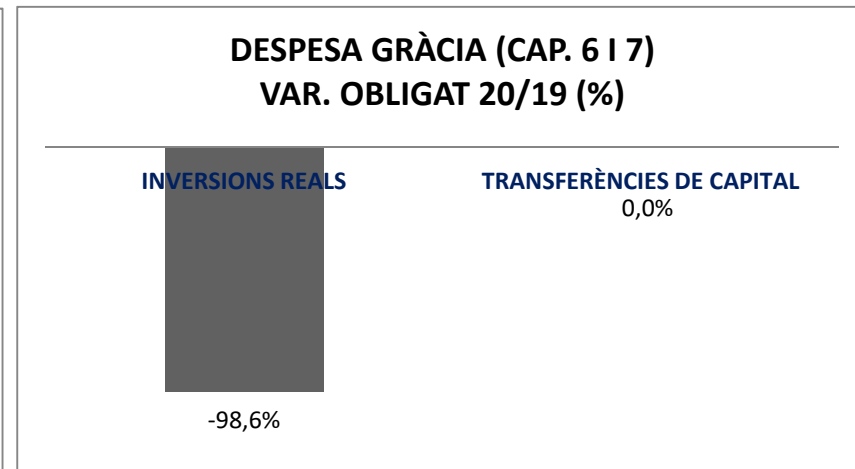
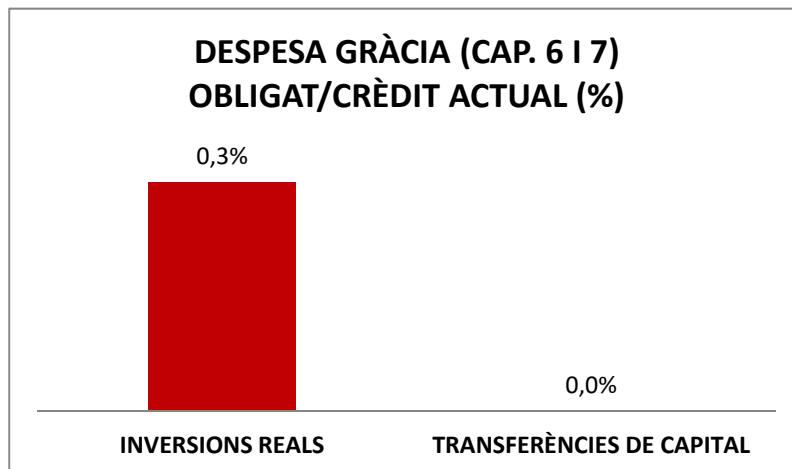
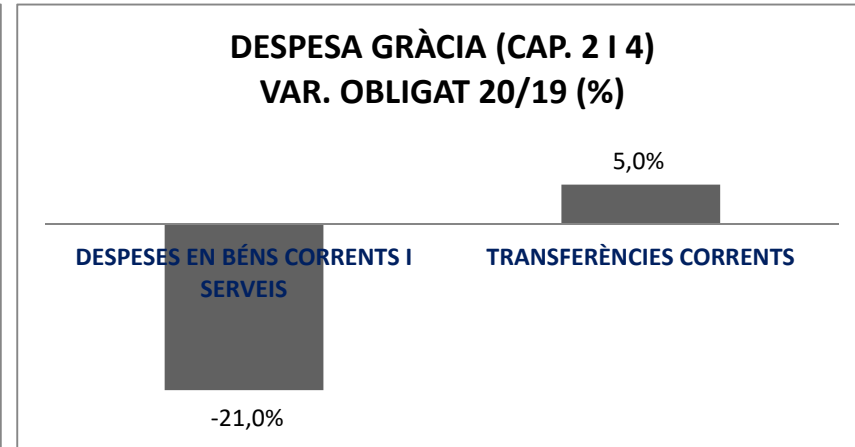
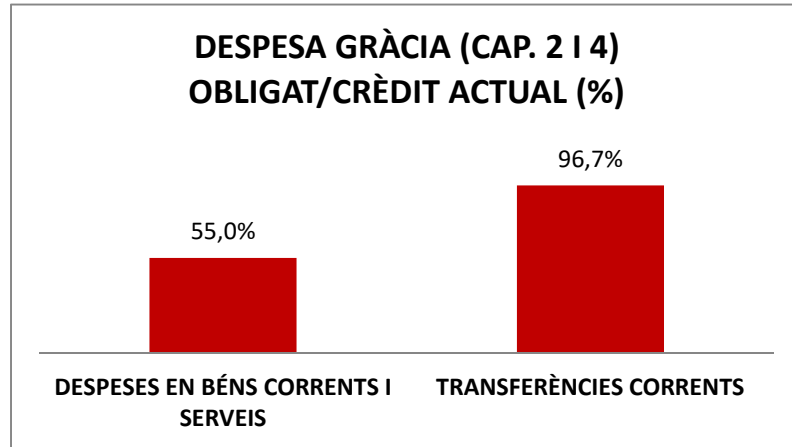


Execució de despeses. Districte de Gràcia  
Resum per capítols

Capítols	2020 P	Octubre 2020								Octubre 2019					
	1	2	3	=3/2	4	=4/2	5	=5/2	4'	=4'/2'	=%4/4'	5'	=5'/2'	=%5/5'	
	Crèdit inicial	Crèdit Actual	Autoritzat	%	Disposat	%	Obligat	%	Disposat	%	Var. 20/19	Obligat	%	Var. 20/19	
1 Despeses de personal	4.553.029	4.448.740	3.578.029	80,4%	3.578.029	80,4%	3.578.029	80,4%	3.672.401	81,5%	-2,6%	3.672.401	81,5%	-2,6%	
2 Despeses en béns corrents i serveis	12.843.174	13.181.643	12.385.364	94,0%	12.240.288	92,9%	7.248.280	55,0%	12.228.548	95,4%	0,1%	9.178.488	71,6%	-21,0%	
3 Despeses financeres				-		-		-		-	-		-	-	
4 Transferències corrents	9.179.872	9.060.322	8.950.064	98,8%	8.949.014	98,8%	8.763.032	96,7%	8.587.257	98,9%	4,2%	8.347.495	96,2%	5,0%	
5 Fons de contingència				-		-		-		-	-		-	-	
Operacions corrents	26.576.075	26.690.705	24.913.457	93,3%	24.767.331	92,8%	19.589.341	73,4%	24.488.207	94,2%	1,1%	21.198.385	81,5%	-7,6%	
6 Inversions reals	9.200.000	1.726.500	110.740	6,4%	96.559	5,6%	4.522	0,3%	644.100	88,7%	-85,0%	327.315	45,1%	-98,6%	
7 Transferències de capital				-		-		-		-	-		-	-	
Operacions de capital	9.200.000	1.726.500	110.740	6,4%	96.559	5,6%	4.522	0,3%	644.100	88,7%	-85,0%	327.315	45,1%	-98,6%	
8 Actius financers				-		-		-		-	-		-	-	
9 Passius financers				-		-		-		-	-		-	-	
Operacions financeres	0	0	0	-	0	-	0	-	0	-	-	0	-	-	
<b>Despeses Totals</b>	<b>35.776.075</b>	<b>28.417.205</b>	<b>25.024.197</b>	<b>88,1%</b>	<b>24.863.889</b>	<b>87,5%</b>	<b>19.593.863</b>	<b>69,0%</b>	<b>25.132.307</b>	<b>94,0%</b>	<b>-1,1%</b>	<b>21.525.700</b>	<b>80,5%</b>	<b>-9,0%</b>	



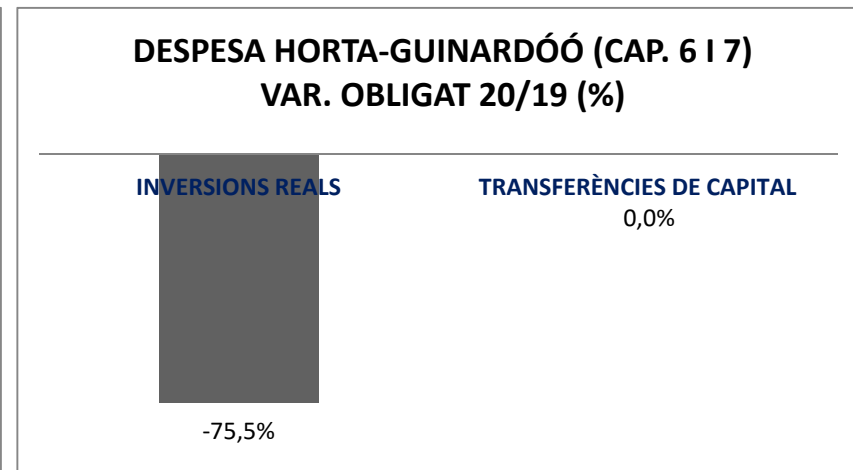
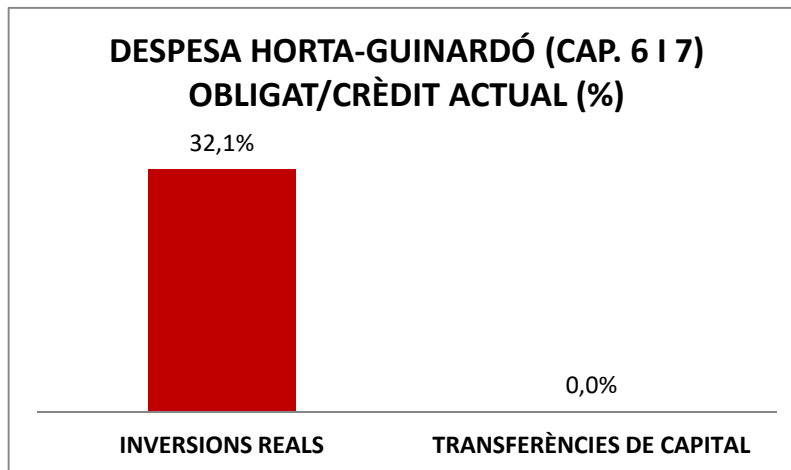
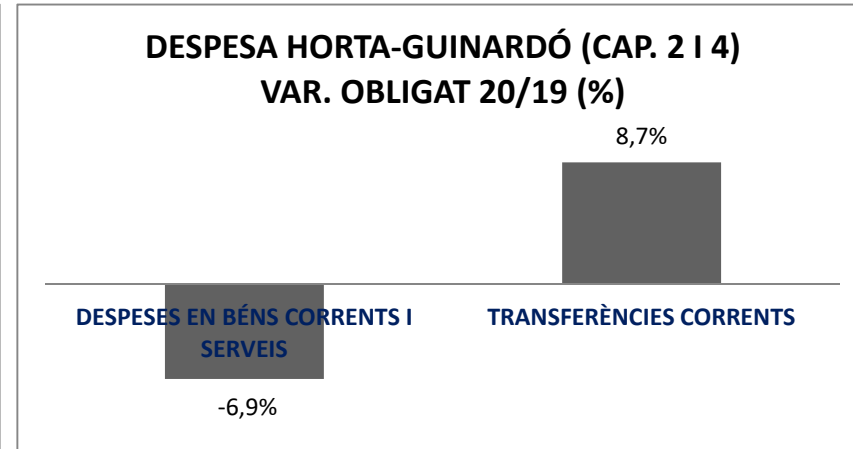
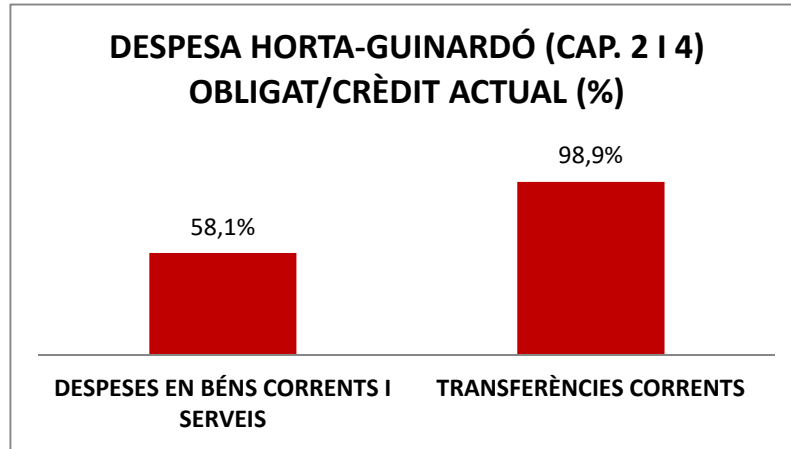
## Execució de despeses. Districte de Gràcia



Execució de despeses. Districte d'Horta-Guinardó  
Resum per capítols

Capítols	2020 P	Octubre 2020							Octubre 2019					
	1	2	3	=3/2	4	=4/2	5	=5/2	4'	=4'/2'	=%4/4'	5'	=5'/2'	=%5/5'
	Crèdit inicial	Crèdit Actual	Autoritzat	%	Disposat	%	Obligat	%	Disposat	%	Var. 20/19	Obligat	%	Var. 20/19
1 Despeses de personal	4.903.771	5.052.094	4.153.272	82,2%	4.153.272	82,2%	4.153.272	82,2%	3.940.940	80,5%	5,4%	3.940.940	80,5%	5,4%
2 Despeses en béns corrents i serveis	17.015.952	17.071.472	16.369.076	95,9%	16.097.802	94,3%	9.922.737	58,1%	14.547.647	94,9%	10,7%	10.652.741	69,5%	-6,9%
3 Despeses financeres			-	-	-	-	-	-	-	-	-	-	-	-
4 Transferències corrents	11.646.647	11.702.860	11.622.986	99,3%	11.617.936	99,3%	11.575.971	98,9%	12.191.885	99,7%	-4,7%	10.645.426	87,0%	8,7%
5 Fons de contingència			-	-	-	-	-	-	-	-	-	-	-	-
Operacions corrents	33.566.369	33.826.425	32.145.334	95,0%	31.869.010	94,2%	25.651.979	75,8%	30.680.471	94,5%	3,9%	25.239.107	77,7%	1,6%
6 Inversions reals	332.000	480.000	443.991	92,5%	420.484	87,6%	154.265	32,1%	976.395	85,1%	-56,9%	630.110	54,9%	-75,5%
7 Transferències de capital			-	-	-	-	-	-	-	-	-	-	-	-
Operacions de capital	332.000	480.000	443.991	92,5%	420.484	87,6%	154.265	32,1%	976.395	85,1%	-56,9%	630.110	54,9%	-75,5%
8 Actius financers			-	-	-	-	-	-	-	-	-	-	-	-
9 Passius financers			-	-	-	-	-	-	-	-	-	-	-	-
Operacions financeres	0	0	0	-	0	-	0	-	0	-	-	0	-	-
<b>Despeses Totals</b>	<b>33.898.369</b>	<b>34.306.425</b>	<b>32.589.326</b>	<b>95,0%</b>	<b>32.289.494</b>	<b>94,1%</b>	<b>25.806.244</b>	<b>75,2%</b>	<b>31.656.866</b>	<b>94,2%</b>	<b>2,0%</b>	<b>25.869.217</b>	<b>77,0%</b>	<b>-0,2%</b>

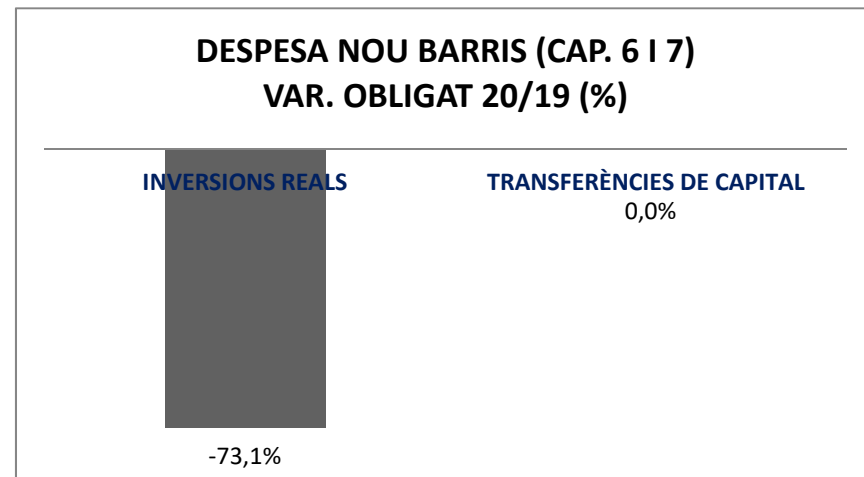
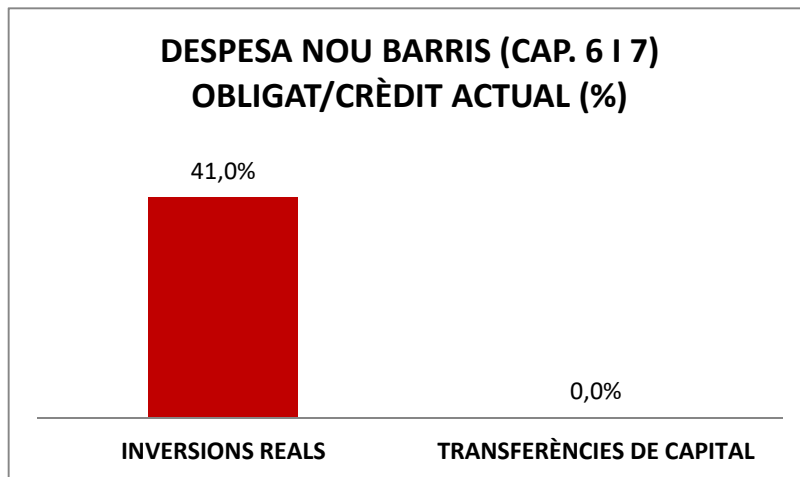
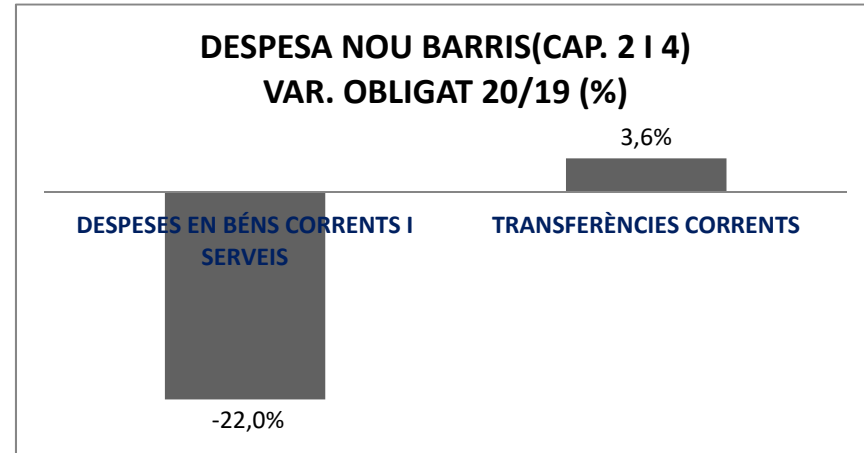
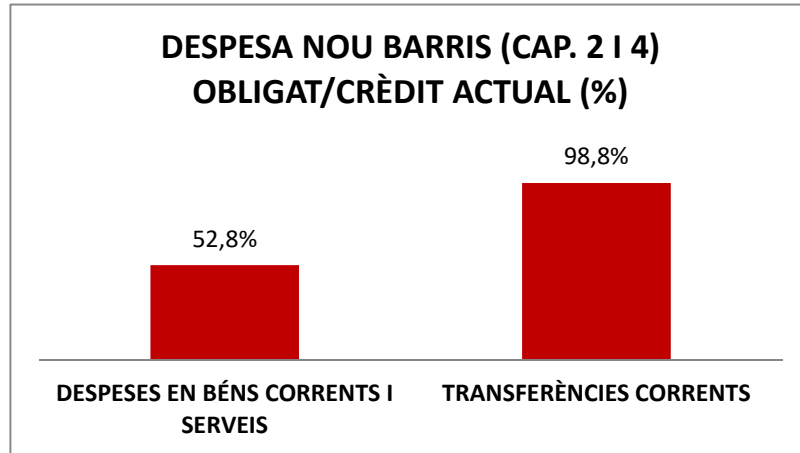
## Execució de despeses. Districte d'Horta-Guinardó



Execució de despeses. Districte de Nou Barris  
Resum per capítols

Capítols	2020 P	Octubre 2020								Octubre 2019					
	1	2	3	=3/2	4	=4/2	5	=5/2	4'	=4'/2'	=%4/4'	5'	=5'/2'	=%5/5'	
	Crèdit inicial	Crèdit Actual	Autoritzat	%	Disposat	%	Obligat	%	Disposat	%	Var. 20/19	Obligat	%	Var. 20/19	
1 Despeses de personal	5.478.849	5.445.046	4.381.165	80,5%	4.381.165	80,5%	4.381.165	80,5%	4.191.827	82,7%	4,5%	4.191.827	82,7%	4,5%	
2 Despeses en béns corrents i serveis	18.351.317	18.336.830	17.224.292	93,9%	17.039.118	92,9%	9.684.042	52,8%	16.960.510	96,3%	0,5%	12.413.496	70,5%	-22,0%	
3 Despeses financeres				-		-		-		-	-		-	-	
4 Transferències corrents	13.794.760	13.983.760	13.887.241	99,3%	13.877.317	99,2%	13.809.629	98,8%	13.492.551	99,1%	2,9%	13.331.747	97,9%	3,6%	
5 Fons de contingència				-		-		-		-	-		-	-	
<b>Operacions corrents</b>	<b>37.624.926</b>	<b>37.765.636</b>	<b>35.492.698</b>	<b>94,0%</b>	<b>35.297.600</b>	<b>93,5%</b>	<b>27.874.836</b>	<b>73,8%</b>	<b>34.644.888</b>	<b>95,4%</b>	<b>1,9%</b>	<b>29.937.071</b>	<b>82,5%</b>	<b>-6,9%</b>	
6 Inversions reals	771.000	1.042.165	863.381	82,8%	820.280	78,7%	427.177	41,0%	3.149.104	93,7%	-74,0%	1.587.979	47,2%	-73,1%	
7 Transferències de capital				-		-		-		-	-		-	-	
<b>Operacions de capital</b>	<b>771.000</b>	<b>1.042.165</b>	<b>863.381</b>	<b>82,8%</b>	<b>820.280</b>	<b>78,7%</b>	<b>427.177</b>	<b>41,0%</b>	<b>3.149.104</b>	<b>93,7%</b>	<b>-74,0%</b>	<b>1.587.979</b>	<b>47,2%</b>	<b>-73,1%</b>	
8 Actius financers				-		-		-		-	-		-	-	
9 Passius financers				-		-		-		-	-		-	-	
<b>Operacions financeres</b>	<b>0</b>	<b>0</b>	<b>0</b>	<b>-</b>	<b>0</b>	<b>-</b>	<b>0</b>	<b>-</b>	<b>0</b>	<b>-</b>	<b>-</b>	<b>0</b>	<b>-</b>	<b>-</b>	
<b>Despeses Totals</b>	<b>38.395.926</b>	<b>38.807.801</b>	<b>36.356.079</b>	<b>93,7%</b>	<b>36.117.880</b>	<b>93,1%</b>	<b>28.302.013</b>	<b>72,9%</b>	<b>37.793.993</b>	<b>95,3%</b>	<b>-4,4%</b>	<b>31.525.049</b>	<b>79,5%</b>	<b>-10,2%</b>	

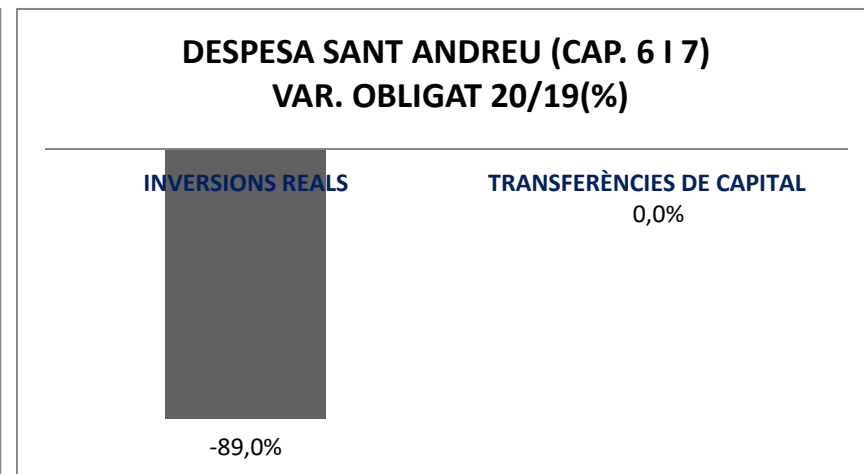
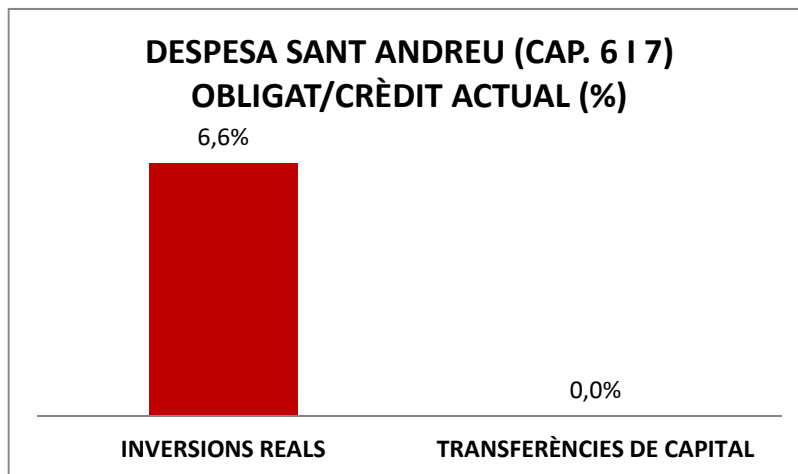
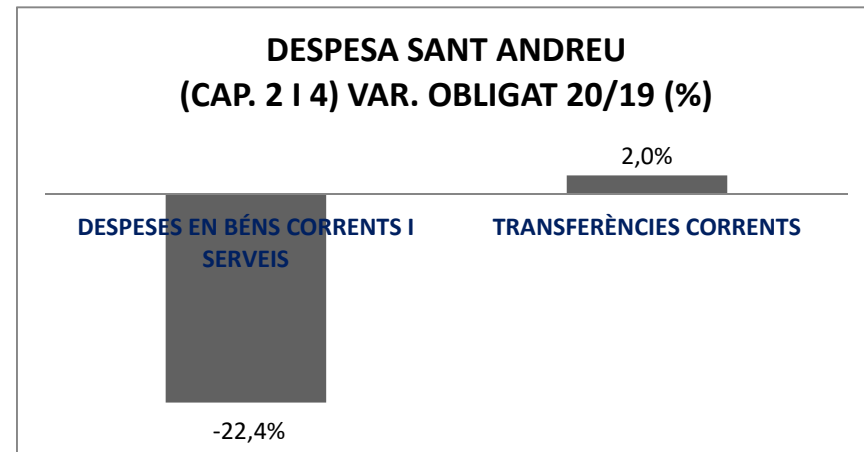
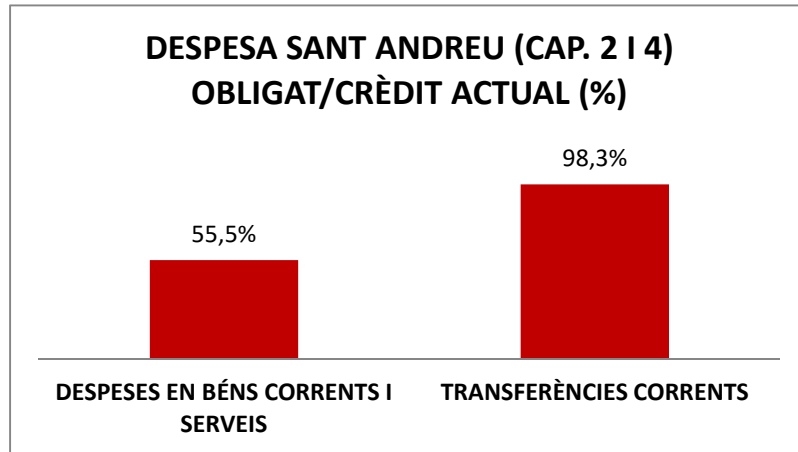
## Execució de despeses. Districte de Nou Barris



Execució de despeses. Districte de Sant Andreu  
Resum per capítols

Capítols	2020 P	Octubre 2020							Octubre 2019					
	1	2	3	=3/2	4	=4/2	5	=5/2	4'	=4'/2'	=%4/4'	5'	=5'/2'	=%5/5'
	Crèdit inicial	Crèdit Actual	Autoritzat	%	Disposat	%	Obligat	%	Disposat	%	Var. 20/19	Obligat	%	Var. 20/19
1 Despeses de personal	4.802.676	5.118.439	4.146.407	81,0%	4.146.407	81,0%	4.146.407	81,0%	3.955.865	81,0%	4,8%	3.955.865	81,0%	4,8%
2 Despeses en béns corrents i serveis	17.673.645	17.631.164	16.777.752	95,2%	16.442.779	93,3%	9.791.356	55,5%	17.236.185	96,5%	-4,6%	12.617.209	70,6%	-22,4%
3 Despeses financeres				-		-		-		-	-		-	-
4 Transferències corrents	8.620.056	8.503.342	8.419.203	99,0%	8.399.326	98,8%	8.361.506	98,3%	8.233.510	99,1%	2,0%	8.195.760	98,6%	2,0%
5 Fons de contingència				-		-		-		-	-		-	-
Operacions corrents	31.096.376	31.252.945	29.343.363	93,9%	28.988.512	92,8%	22.299.269	71,4%	29.425.559	94,7%	-1,5%	24.768.834	79,7%	-10,0%
6 Inversions reals		711.695	113.132	15,9%	55.744	7,8%	47.239	6,6%	709.620	55,2%	-92,1%	430.591	33,5%	-89,0%
7 Transferències de capital				-		-		-		-	-		-	-
Operacions de capital	0	711.695	113.132	15,9%	55.744	7,8%	47.239	6,6%	709.620	55,2%	-92,1%	430.591	33,5%	-89,0%
8 Actius financers				-		-		-		-	-		-	-
9 Passius financers				-		-		-		-	-		-	-
Operacions financeres	0	0	0	-	0	-	0	-	0	-	-	0	-	-
<b>Despeses Totals</b>	<b>31.096.376</b>	<b>31.964.640</b>	<b>29.456.495</b>	<b>92,2%</b>	<b>29.044.256</b>	<b>90,9%</b>	<b>22.346.508</b>	<b>69,9%</b>	<b>30.135.179</b>	<b>93,2%</b>	<b>-3,6%</b>	<b>25.199.425</b>	<b>77,9%</b>	<b>-11,3%</b>

## Execució de despeses. Districte de Sant Andreu



Execució de despeses. Districte de Sant Martí  
Resum per capítols

Capítols	2020 P	Octubre 2020							Octubre 2019					
	1	2	3	=3/2	4	=4/2	5	=5/2	4'	=4'/2'	=%4/4'	5'	=5'/2'	=%5/5'
	Crèdit inicial	Crèdit Actual	Autoritzat	%	Disposat	%	Obligat	%	Disposat	%	Var. 20/19	Obligat	%	Var. 20/19
1 Despeses de personal	5.814.970	5.669.524	4.586.376	80,9%	4.586.376	80,9%	4.586.376	80,9%	4.693.944	80,1%	-2,3%	4.693.944	80,1%	-2,3%
2 Despeses en béns corrents i serveis	25.336.806	25.677.488	24.787.805	96,5%	24.686.353	96,1%	14.044.632	54,7%	24.162.288	98,0%	2,2%	17.598.196	71,4%	-20,2%
3 Despeses financeres				-		-		-		-	-		-	-
4 Transferències corrents	15.808.392	15.517.686	15.418.222	99,4%	15.414.141	99,3%	14.910.025	96,1%	14.837.104	99,9%	3,9%	14.769.309	99,4%	1,0%
5 Fons de contingència				-		-		-		-	-		-	-
Operacions corrents	46.960.169	46.864.697	44.792.402	95,6%	44.686.869	95,4%	33.541.032	71,6%	43.693.336	96,3%	2,3%	37.061.449	81,7%	-9,5%
6 Inversions reals	150.000	228.395	107.202	46,9%	89.246	39,1%	31.021	13,6%	1.193.442	87,4%	-92,5%	488.980	35,8%	-93,7%
7 Transferències de capital				-		-		-		-	-		-	-
Operacions de capital	150.000	228.395	107.202	46,9%	89.246	39,1%	31.021	13,6%	1.193.442	87,4%	-92,5%	488.980	35,8%	-93,7%
8 Actius financers				-		-		-		-	-		-	-
9 Passius financers				-		-		-		-	-		-	-
Operacions financeres	0	0	0	-	0	-	0	-	0	-	-	0	-	-
<b>Despeses Totals</b>	<b>47.110.169</b>	<b>47.093.092</b>	<b>44.899.604</b>	<b>95,3%</b>	<b>44.776.115</b>	<b>95,1%</b>	<b>33.572.054</b>	<b>71,3%</b>	<b>44.886.778</b>	<b>96,1%</b>	<b>-0,2%</b>	<b>37.550.429</b>	<b>80,4%</b>	<b>-10,6%</b>



## Execució de despeses. Districte de Sant Martí

