

Pressupost 2021

Informe mensual d'execució pressupostària

octubre 2021



Índex

Resum executiu	4
Indicadors	7
Resum per capítols	8
Execució d'ingressos corrents. Detall per conceptes.....	9
Execució d'ingressos de capital i financers. Detall per conceptes	13
Execució de despeses. Resum per capítols	15
Execució de despeses corrents. Detall per conceptes	17
Execució de despeses. Detall per grup de programa i per programa	22
Execució de despeses. Detall per grup de programa	27
Execució de despeses. Resum per orgànics.....	33
Execució de despeses corrents. Resum per orgànics.....	33
Execució de despeses. Sectors	37
Execució de despeses. Gerència Municipal i Coordinació Territorial i Proximitat	39
Execució de despeses. Àrea Drets Socials, Just. Global, Feminis. i LGTBI	41
Execució de despeses. Àrea Agenda 2030, Transició Digital i Esports	43
Execució de despeses. Àrea Seguretat i Prevenció.....	45
Execució de despeses. Àrea d'Ecologia Urbana	47
Execució de despeses. Àrea Economia, Recursos i Promoció Econòmica.....	49
Execució de despeses. Àrea de Cultura, Educació, Ciència i Comunitat	51
Execució de despeses. Gerència Municipal	53
Execució de despeses. Gerència de Coordinació Territorial i Proximitat.....	55
Execució de despeses. Ger. d'Àrea Drets Socials, Just. Global, Feminis. i LGTBI	57
Execució de despeses. Gerència d'Habitatge	59
Execució de despeses. Gerència d'Àrea Agenda 2030, Transició Digital i Esports	61
Execució de despeses. Gerència d'Innovació i Transició Digital	63
Execució de despeses. Gerència d'Àrea d'Ecologia Urbana	65
Execució de despeses. Gerència de Medi Ambient i Serveis Urbans	67
Execució de despeses. Gerència d'Urbanisme	69
Execució de despeses. Gerència de Mobilitat i Infraestructures.....	71
Execució de despeses. Gerència de l'Arquitecte en Cap	73
Execució de despeses. Ger. d'Àrea Economia, Recursos i Promoció Econòmica.....	75
Execució de despeses. Gerència de Pressupostos i Hisenda.....	77
Execució de despeses. Serveis Centrals.....	79
Execució de despeses. Gerència de Recursos	81



Execució de despeses. Gerència de Persones i Desenvolupament Organitzatiu	83
Execució de despeses. Districtes	85



Resum executiu

Pressupost 2021

Anàlisi d'execució pressupostària a octubre

Totes les dades que es mostren a continuació corresponen a la comptabilitat pressupostària (sense ajustos SEC : sistema europeu de comptes).

Indicadors

Amb la comptabilitat tancada al mes d'octubre els **ingressos corrents liquidats** representen el 83,8% de la previsió anual (vs. 76,0% a octubre de 2020). Si s'analitzen les dades en valor absolut, l'import liquidat és un 9,3% superior al d'un any abans (198,5M).

Quant a les **despeses corrents obligades**, representen el 68,8% del crèdit actual (vs. 70,1% a octubre de 2020). En valor absolut, l'import obligat és un 1,6% inferior al d'un any abans (27,4M).

L'**estalvi brut** al mes d'octubre representa el 26,6% dels ingressos corrents liquidats. En valor absolut, l'import és superior al d'un any abans.

Ingressos

Els **impostos locals** presenten un grau d'execució del 86,9% en relació a la previsió anual (vs. 79,5% a octubre de 2020). En valor absolut, la liquidació d'impostos locals és un 9,4% superior a la d'octubre de 2020 (78,5M).

La **Participació en Tributs de l'Estat** es liquida mensualment com 1/12 part de la previsió anual.

Les **taxes i altres ingressos** presenten un grau d'execució del 79,1% en relació a la previsió anual (vs. 69,9% a octubre de 2020). En valor absolut, l'import liquidat és un 10,0% superior al d'un any abans (24,5M).

Les **transferències corrents (exclòs FCF)** presenten un grau d'execució del 65,2% en relació a la previsió anual (vs. 73,5% a octubre de 2020). En valor absolut, la liquidació és un 23,3% superior a la d'un any abans (17,1M).

Els **ingressos patrimonials** presenten un grau d'execució a octubre del 101,6% (vs. 36,7% a octubre de 2020). En termes absoluts, l'import liquidat és un 69,1% superior al d'un any abans (9,9M).

Els **ingressos de capital** presenten un grau d'execució a octubre del 1,9% (vs. 26,9% a octubre del 2020). En valor absolut, la liquidació és inferior en 8,7M a la d'un any abans.



Quant als **ingressos per operacions financeres (sense incloure romanents de tresoreria)** presenten un grau d'execució a octubre del 18,3% (vs. 26,2% a octubre del 2020).

En general, els **ingressos** amb més pes respecte a les previsions inicials totals són **Transferències corrents** i **Impostos directes**, amb un 38,3% i un 32,8% respectivament, seguits de **Taxes, preus públics i altres ingressos** que suposen un 10,5% del total d'ingressos previst. Al llarg de l'execució del pressupost a octubre de 2021, el capítol de **Transferències corrents** ha tingut un pes del 42,7% sobre el total d'ingressos liquidats, els ingressos per **Impostos directes** han representat un 39,5% i els ingressos per **Taxes, preus públics i altres ingressos** han suposat un 11,3% dels ingressos liquidats totals.

Despeses

Les **despeses de personal** presenten un grau d'execució del 78,5% en relació a la previsió anual (vs. el 77,6% a octubre de 2020). En valor absolut, la liquidació és un 4,7% superior a la de fa un any (16,1M).

Les **despeses en béns corrents i serveis** presenten un grau d'execució del 58,7% en relació a la previsió anual (vs. el 54,3% a octubre de l'any anterior). En valor absolut, la liquidació és un 5,1% superior respecte la de octubre de 2020 (17,7M).

Les **despeses financeres** presenten un grau d'execució del 73,7% en relació a la previsió anual (vs. 74,3% a octubre de 2020). En valor absolut, la liquidació és un 15,3% inferior a la de octubre de 2020 (2,1M).

Les **transferències corrents** presenten un grau d'execució del 71,7% en relació a la previsió anual (vs. 77,7% a octubre de 2020). La liquidació en valor absolut és un 5,7% inferior a la de l'any passat (59,2M).

Quant a les **despeses de capital** presenten un grau d'execució del 32,7% en relació a la previsió anual (vs. 27,7% a octubre de 2020). La liquidació en valor absolut és un 73,2% superior a la de l'any passat (88,3M).

Quant a les **despeses per operacions financeres**, el grau d'execució és del 77,7% (vs. 73,7% a octubre de 2020). En valor absolut, la liquidació és un 13,4% superior a la de 2020. La previsió d'amortitzacions anual varia cada any.

En general, les **despeses** amb més pes respecte als crèdits inicials totals són, en aquest ordre, **Transferències corrents** (38,7%), **Inversions reals** (19,2%), **Despeses en béns corrents i serveis** (19,1%) i les **Despeses de personal** (14,0%). Al llarg de l'execució del pressupost a octubre de 2021, el capítol de **Transferències corrents** ha tingut un pes del 48,0% sobre el total de despesa obligada, la **Inversions reals** ha representat un 8,4%, la despesa en **Despeses en béns corrents i serveis** ha suposat un 18,1% i les **Despeses de personal** han suposat un 17,6% de la despesa total obligada.

A nivell de **despeses per orgànics**:

- El grau d'execució dels **sectors** és del 61,3% (63,4% a octubre de 2020), amb augment en termes absoluts del 4,6% (78,5M). Analitzant la despesa corrent, el grau d'execució resultant és del 68,4% (vs. 69,9% a octubre de 2020), amb decrement en termes absoluts del 1,4% (20,8M).
- El grau d'execució dels **districtes** és del 68,7% (70,4% a octubre de 2020), amb disminució en termes absoluts del 1,7% (4,5M). Analitzant la despesa corrent, el grau d'execució resultant és del 71,0% (vs. 71,3% a octubre de 2020), amb una variació negativa en termes absoluts del 2,6% (6,6M).

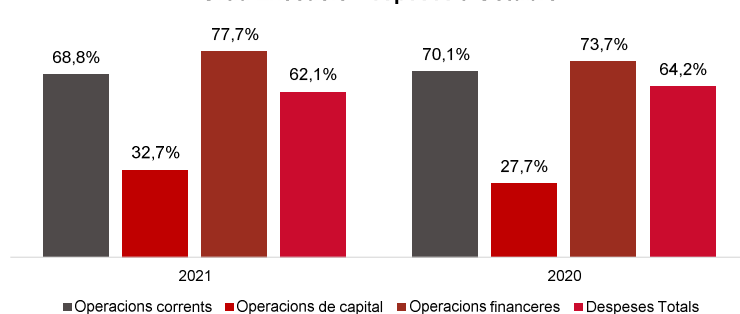


Indicadors Pressupostaris. Ajuntament de Barcelona
Resum

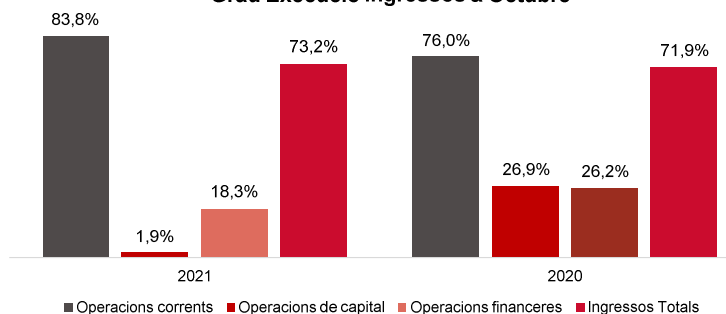
Indicadors	2019 P (2018 P)	2019 L	2020 P	2020 L	2021 P	A Octubre		
						2021 L	2020 L	%
Ingressos corrents	2.559.407.492	2.688.045.000	2.798.336.203	2.758.156.325	2.774.195.219	2.326.371.470	2.127.850.829	9,3%
Despeses corrents	2.208.777.875	2.233.766.790	2.385.995.226	2.332.019.664	2.437.671.175	1.707.968.527	1.735.391.895	-1,6%
Estalvi brut	350.629.617	454.278.210	412.340.978	426.136.661	336.524.044	618.402.943	392.458.934	57,57%
Ingressos de capital	29.338.492	24.695.276	42.749.171	18.384.926	148.167.112	2.841.386	11.538.059	-75,4%
Despeses de capital	342.125.986	347.474.174	512.434.022	315.823.514	671.640.000	208.856.473	120.552.947	73,2%
Superàvit (Dèficit) no financer	37.842.123	131.499.311	-57.343.873	128.698.073	-186.948.844	412.387.855	283.444.046	45,49%
Ingressos financers	65.141.135	780.633	192.484.962	101.636.218	330.900.030	60.530.156	50.483.830	19,9%
Despeses financeres	96.573.536	80.125.553	135.141.089	102.672.942	143.951.186	111.839.618	98.654.486	13,4%
Resultat Pressupostari	6.409.722	52.154.391	0	127.661.348	0	361.078.394	235.273.390	53,5%

Ratis	2019 P (2018 P)	2019 L	2020 P	2020 L	2021 P	A Octubre	
						2021 L	2020 L
% Estalvi brut/Ingressos corrents	13,7%	16,9%	14,7%	15,5%	12,1%	26,6%	18,4%
% Capacitat (Necessitat) finançament (abans d'ajustos SEC)	1,5%	4,8%	-2,0%	4,6%	-6,4%	17,7%	13,2%

Grau Execució Despeses a Octubre



Grau Execució Ingressos a Octubre



Execució d'ingressos. Ajuntament de Barcelona

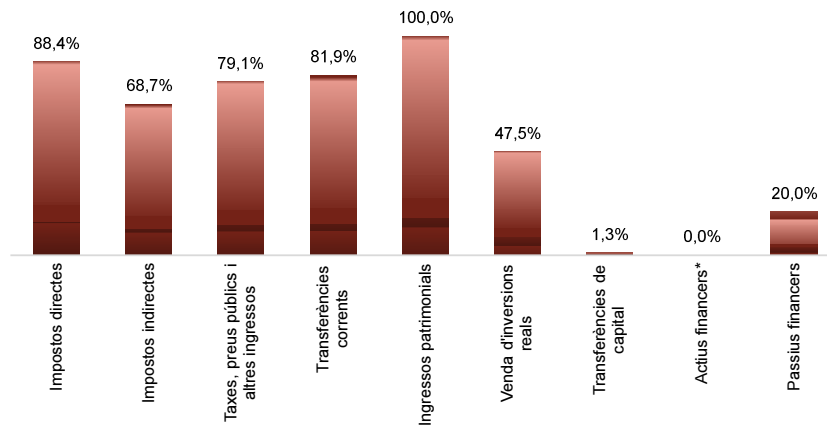
Resum per capítols

Capítols	2021 P		Octubre 2021						Octubre 2020		Var. 21/20	
	1		2	3	=3/2	4	=4/3	3'	=3'/2'			
	Previsió inicial	% s/ PI total	Previsió Actual	% s/ PA total	Drets Liquidats	% s/ DL totals	%	Recaptació líquida	%	Drets Liquidats	%	
1 Impostos directes	1.068.119.705	32,8%	1.068.119.705	32,7%	944.253.599	39,5%	88,4%	867.244.652	91,8%	855.188.244	80,0%	10,4%
2 Impostos indirectes	97.088.339	3,0%	97.088.339	3,0%	66.730.169	2,8%	68,7%	61.902.871	92,8%	69.427.231	55,3%	-3,9%
3 Taxes, preus públics i altres ingressos	340.738.943	10,5%	340.738.943	10,4%	269.694.578	11,3%	79,1%	177.320.255	65,7%	245.220.541	69,9%	10,0%
4 Transferències corrents	1.244.410.965	38,3%	1.247.031.408	38,2%	1.021.464.644	42,7%	81,9%	914.196.880	89,5%	943.685.550	77,7%	8,2%
5 Ingressos patrimonials	23.837.268	0,7%	23.837.268	0,7%	24.228.481	1,0%	101,6%	15.930.079	65,7%	14.329.263	36,7%	69,1%
Operacions corrents	2.774.195.219	85,3%	2.776.815.663	85,0%	2.326.371.470	97,3%	83,8%	2.036.594.737	87,5%	2.127.850.829	76,0%	9,3%
6 Venda d'inversions reals	1.849.980	0,1%	1.849.980	0,1%	879.525	0,0%	47,5%	47.925	5,4%	3.465.599	12,9%	-74,6%
7 Transferències de capital	146.317.132	4,5%	146.569.166	4,5%	1.961.861	0,1%	1,3%	1.961.861	100,0%	8.072.460	50,5%	-75,7%
Operacions de capital	148.167.112	4,6%	148.419.146	4,5%	2.841.386	0,1%	1,9%	2.009.786	70,7%	11.538.059	26,9%	-75,4%
8 Actius financers*	28.000.030	0,9%	28.000.030	0,9%	0	0,0%	0,0%	0	-	0	0,0%	-
9 Passius financers	302.900.000	9,3%	302.900.000	9,3%	60.530.156	2,5%	20,0%	60.530.156	100,0%	50.483.830	30,7%	19,9%
Operacions financeres	330.900.030	10,2%	330.900.030	10,1%	60.530.156	2,5%	18,3%	60.530.156	100,0%	50.483.830	26,2%	19,9%
Romanents de tresoreria	0	0,0%	10.594.540	0,3%	0	0,0%	0,0%	0	-	0	0,0%	-
Ingressos Totals	3.253.262.361	100,0%	3.266.729.379	100,0%	2.389.743.012	100,0%	73,2%	2.099.134.679	87,8%	2.189.872.719	71,9%	9,1%

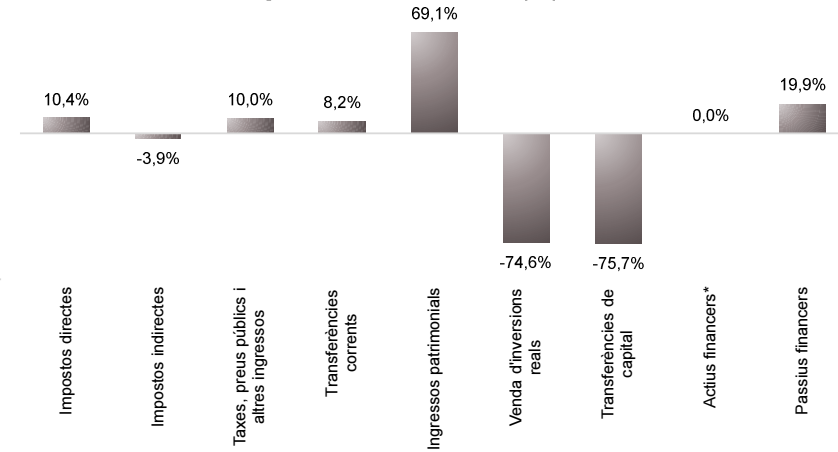
*No s'inclouen els romanents de tresoreria

Execució d'ingressos. Ajuntament de Barcelona
Resum per capítols

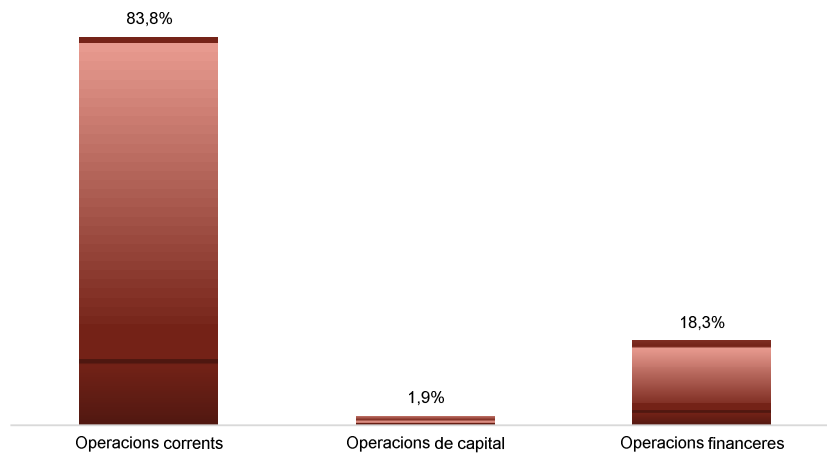
Ingressos. Drets Liquidats/Prev. Actual (%)



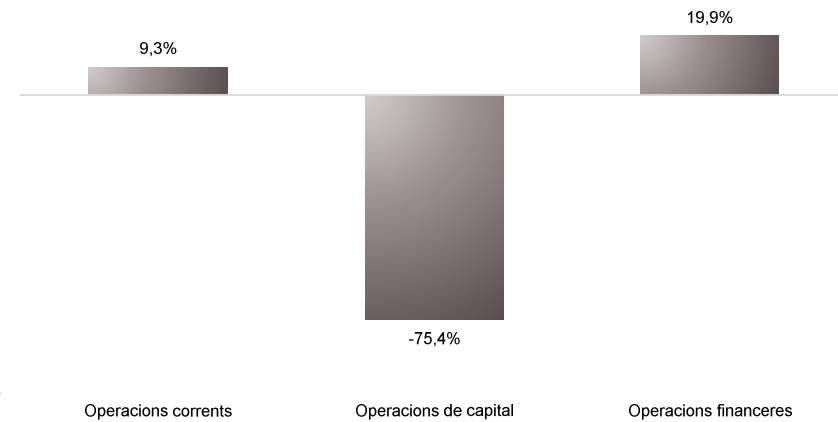
Ingressos. Variació DL (%) 21/20



Ingressos per Operacions. DL/Prev. Actual (%)



Ingressos per Operacions. Variació DL 21/20 (%)



Execució d'ingressos corrents. Ajuntament de Barcelona
Detall per conceptes (I)

Conceptes	2021 P	Octubre 2021					Octubre 2020		Var. 21/20
	1	2	3	=3/2	4	=4/3	3'	=3/2'	
	Previsió inicial	Previsió Actual	Drets Liquidats	%	Recaptació Líquida	%	Drets Liquidats	%	
IBI	712.976.810	712.976.810	583.964.852	81,9%	561.293.773	96,1%	541.831.695	78,8%	7,8%
IVTM (Vehicles)	53.466.460	53.466.460	57.520.953	107,6%	44.839.374	78,0%	59.326.237	102,6%	-3,0%
IIVTNU (Plusvàlua)	157.529.969	157.529.969	188.199.625	119,5%	179.688.055	95,5%	142.784.309	84,3%	31,8%
IAE	80.726.000	80.726.000	50.264.877	62,3%	23.221.474	46,2%	56.530.613	61,2%	-11,1%
DIRECTES EXTINGITS	0	0	0	-	0	-	-945	-	-100,0%
ICIO	43.735.560	43.735.560	31.108.384	71,1%	30.227.249	97,2%	32.049.596	81,4%	-2,9%
Impostos locals	1.048.434.799	1.048.434.799	911.058.692	86,9%	839.269.925	92,1%	832.521.504	79,5%	9,4%
Recàrrecs s/ IEET	6.400.000	6.400.000	0	0,0%	0	-	0	0,0%	-
Recàrrecs s/ Impostos de la CCAA	6.400.000	6.400.000	0	0,0%	0	-	0	0,0%	-
CTE**	110.373.245	110.373.245	99.925.075	90,5%	89.877.598	89,9%	92.093.971	84,9%	8,5%
FCF**	1.108.038.001	1.108.038.001	930.813.873	84,0%	836.074.302	89,8%	870.178.783	78,1%	7,0%
Participació Tributs de l'Estat	1.218.411.246	1.218.411.246	1.030.738.948	84,6%	925.951.900	89,8%	962.272.754	78,7%	7,1%
Grua i parany	17.014.208	17.014.208	0	0,0%	0	-	0	0,0%	-
Parquímetres	45.138.119	45.138.119	0	0,0%	0	-	0	0,0%	-
Cementiris	0	0	0	-	0	-	0	-	-
Clavegueram	26.376.026	26.376.026	20.601.807	78,1%	18.639.037	90,5%	18.275.353	56,1%	12,7%
Llicències urbanístiques	5.524.618	5.524.618	5.947.980	107,7%	5.558.850	93,5%	4.435.338	99,0%	34,1%
Guals	16.245.000	16.245.000	3.826.428	23,6%	2.776.747	72,6%	3.847.289	23,7%	-0,5%
Participació ingressos bruts	30.013.000	30.013.000	10.374.210	34,6%	10.210.835	98,4%	26.250.528	87,8%	-60,5%
Taxes ocupació via pública	5.141.250	5.141.250	3.176.731	61,8%	1.150.903	36,2%	3.606.834	18,2%	-11,9%
Altres taxes	43.810.230	43.810.230	39.065.337	89,2%	38.396.225	98,3%	14.043.801	57,0%	178,2%
Recollida comercial residus	17.129.150	17.129.150	12.144.629	70,9%	2.352.362	19,4%	8.344.821	41,5%	45,5%
Serveis especials de neteja	5.869.000	5.869.000	3.431.194	58,5%	3.218.153	93,8%	3.063.474	52,2%	12,0%

Conceptes	2021 P	Octubre 2021					Octubre 2020		Var. 21/20
	1	2	3	=3/2	4	=4/3	3'	=3/2'	
	Previsió inicial	Previsió Actual	Drets Liquidats	%	Recaptació Líquida	%	Drets Liquidats	%	
Resta preus públics	11.602.593	11.602.593	8.815.659	76,0%	7.236.659	82,1%	7.521.179	67,5%	17,2%
Contribucions especials	10	10	0	0,0%	0	-	0	-	-
Vendes Recollida selectiva residus	8.000.000	8.000.000	9.269.671	115,9%	6.696.646	72,2%	6.763.179	84,5%	37,1%
Resta de vendes de serveis	131.050	131.050	59.871	45,7%	29.063	48,5%	45.605	25,2%	31,3%
Reintegraments	246.050	246.050	2.277.095	925,5%	2.160.448	94,9%	490.350	199,3%	364,4%
Multes	73.500.458	73.500.458	114.335.601	155,6%	44.139.051	38,6%	100.453.686	150,2%	13,8%
Recàrrecs	14.429.000	14.429.000	13.280.972	92,0%	13.280.972	100,0%	7.582.551	52,6%	75,2%
Interessos de demora	8.021.000	8.021.000	6.334.916	79,0%	5.890.335	93,0%	6.548.411	81,6%	-3,3%
Càrregues urbanístiques	500.000	500.000	0	0,0%	0	-	13.989.564	1399,0%	-100,0%
Cessió per aprofitament urbanístic (10%)	2.550.070	2.550.070	4.994.251	195,8%	4.301.016	86,1%	10.325.880	119,1%	-51,6%
Indemnitzacions Assegurances No de Vida	1.000	1.000	1.635.672	163567,2 o.	1.625.334	99,4%	199.441	19944,1 o.	720,1%
Altres ingressos	9.497.110	9.497.110	10.122.554	106,6%	9.657.619	95,4%	9.433.258	96,5%	7,3%
Taxes i altres ingressos	340.738.943	340.738.943	269.694.578	79,1%	177.320.255	65,7%	245.220.541	69,9%	10,0%
Aportacions de l'Estat (Excepte FCF)	22.079.720	22.079.720	6.764.908	30,6%	6.054.439	89,5%	6.301.686	88,7%	7,4%
Aportacions del Grup Ajuntament	20	478.156	796.321	166,5%	622.880	78,2%	23.769	138,3%	3250,3%
GC_Fons Cooperació Local	3.179.000	3.179.000	2.034.593	64,0%	2.034.593	100,0%	3.179.052	100,0%	-36,0%
GC_Finalistes per Educació	13.955.000	13.955.000	12.637.750	90,6%	12.637.750	100,0%	12.146.371	834,8%	4,0%
GC_Finalistes per IM Discapacitats	1.920.057	1.920.057	1.721.108	89,6%	1.721.108	100,0%	1.071.886	55,8%	60,6%
GC_Acció Social	84.291.926	84.291.926	55.198.166	65,5%	44.735.666	81,0%	34.018.155	50,7%	62,3%
Transf.en matèria d'ocupació	10	10	2.500	25000,0%	2.500	100,0%	47.500	-	-94,7%
GC_Finalistes ocupació	10	10	0	0,0%	0	-	0	0,0%	-
GC_Llei de Barris (Corrent)	0	0	0	-	0	-	99.538	1913,1%	-100,0%
GC_Resta aportacions	9.464.310	11.500.338	7.093.152	61,7%	7.093.152	100,0%	11.541.946	69,1%	-38,5%
Aportacions de la Diputació	30	30	0	0,0%	0	-	0	0,0%	-
Transferències d'Ajuntaments	10	10	0	0,0%	0	-	0	0,0%	-
Aportació AMB pel manteniment de rondes	0	0	0	-	0	-	0	-	-
AMB_TMTR	0	0	0	-	0	-	0	-	-

Conceptes	2021 P	Octubre 2021					Octubre 2020		Var. 21/20
	1	2	3	=3/2	4	=4/3	3'	=3'/2'	
	Previsió inicial	Previsió Actual	Drets Liquidats	%	Recaptació Líquida	%	Drets Liquidats	%	
AMB_Cànon dipòsit residus	1.000.000	1.000.000	980.212	98,0%	980.212	100,0%	899.628	90,0%	9,0%
Fons Europeus	0	70.286	1.673.520	2381,0%	1.610.278	96,2%	1.274.802	196,7%	31,3%
Resta aportacions corrents	482.871	518.864	1.748.541	337,0%	630.000	36,0%	2.902.433	349,6%	-39,8%
Transferències corrents (exc. FCF)	136.372.964	138.993.407	90.650.771	65,2%	78.122.578	86,2%	73.506.768	73,5%	23,3%
Ingressos financers	2.959.272	2.959.272	2.909.272	98,3%	0	0,0%	3.018.698	94,3%	-3,6%
Rendes béns immobles	1.560.025	1.560.025	2.073.060	132,9%	733.720	35,4%	1.229.936	57,3%	68,6%
Aparcaments	1.268.406	1.268.406	436.880	34,4%	402.549	92,1%	1.738.204	93,5%	-74,9%
Altres concessions administratives	16.126.738	16.126.738	16.094.958	99,8%	12.790.360	79,5%	12.763.175	54,9%	26,1%
Drets de superfície	1.922.788	1.922.788	1.572.537	81,8%	861.675	54,8%	-4.915.163	-192,1%	-132,0%
Dividends, cànon i rendiments empreses	20	20	1.128.531	5642653,5%	1.128.531	100,0%	474.548	7,9%	137,8%
Altres Ingressos Patrimonials	20	20	13.244	66217,5%	13.244	100,0%	19.865	-	-33,3%
Ingressos patrimonials	23.837.268	23.837.268	24.228.481	101,6%	15.930.079	65,7%	14.329.263	36,7%	69,1%
Ingressos corrents	2.774.195.219	2.776.815.663	2.326.371.470	83,8%	2.036.594.737	87,5%	2.127.850.829	76,0%	9,3%

Execució d'ingressos de capital. Ajuntament de Barcelona

Detall per conceptes

Conceptes	2021 P	Octubre 2021					Octubre 2020		Var. 21/20
	1	2	3	=3/2	4	=4/3	3'	=3'/2'	
	Previsió inicial	Previsió Actual	Drets Liquidats	%	Recaptació Líquida	%	Drets Liquidats	%	
Vendes solars	1.848.910	1.848.910	871.533	47,1%	39.933	4,6%	3.440.020	12,8%	-74,7%
Vendes places aparcaments	10	10	0	0,0%	0	-	9.188	91880,0%	-100,0%
Altres vendes	1.060	1.060	7.993	754,0%	7.993	100,0%	16.391	1546,4%	-51,2%
Vendes Inversions reals	1.849.980	1.849.980	879.525	47,5%	47.925	5,4%	3.465.599	12,9%	-74,6%
De l'Estat	124.317.112	124.317.112	0	0,0%	0	-	0	0,0%	-
GC-Escoles Bressol	7.000.000	7.000.000	0	0,0%	0	-	0	0,0%	-
GC-Llei de Barris	0	0	0	-	0	-	3.919.048	98,0%	-100,0%
GC-Altres	10	10	366.123	3661230,0%	366.123	100,0%	345.398	69,1%	6,0%
De la Diputació de Barcelona	15.000.000	15.079.034	107.439	0,7%	107.439	100,0%	2.343.277	23,4%	-95,4%
Fons Europeus	0	173.000	1.488.299	860,3%	1.488.299	100,0%	1.464.737	99,4%	1,6%
Altres transferències de capital	10	10	0	0,0%	0	-	0	0,0%	-
Transferències de capital	146.317.132	146.569.166	1.961.861	1,3%	1.961.861	100,0%	8.072.460	50,5%	-75,7%
Ingressos capital	148.167.112	148.419.146	2.841.386	1,9%	2.009.786	70,7%	11.538.059	26,9%	-75,4%

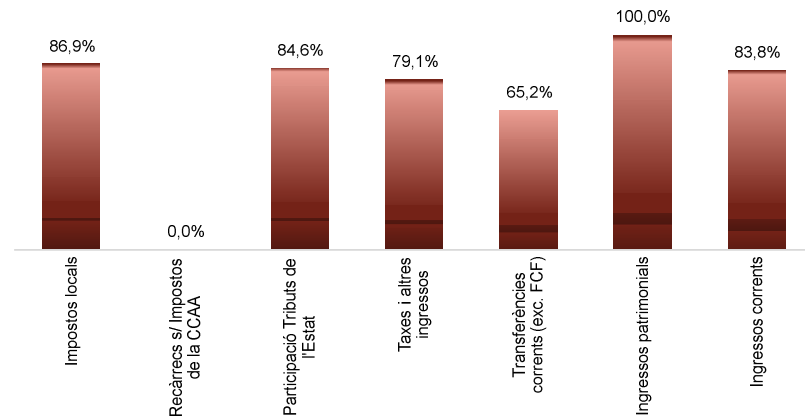
Execució ingressos financers. Ajuntament de Barcelona

Detall per conceptes

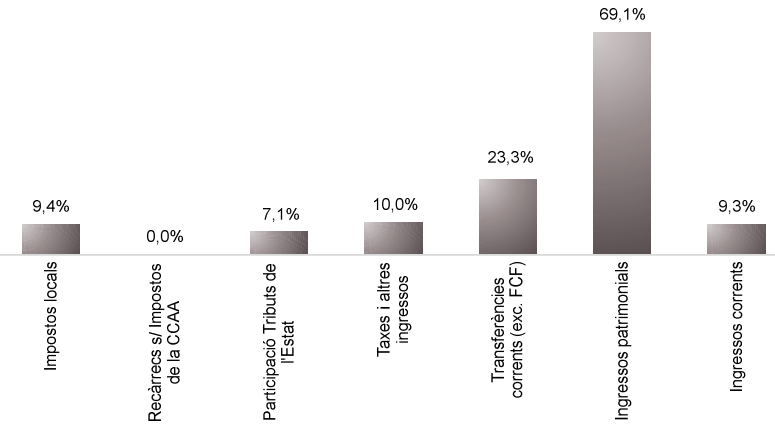
Conceptes	2021 P	Octubre 2021					Octubre 2020		Var. 21/20
	1	2	3	=3/2	4	=4/3	3'	=3'/2'	
	Previsió inicial	Previsió Actual	Drets Liquidats	%	Recaptació Líquida	%	Drets Liquidats	%	
Devolució dipòsits constituïts a llarg t	10	10	0	0,0%	0	-	0	0,0%	-
Alineació accions	28.000.010	28.000.010	0	0,0%	0	-	0	0,0%	-
Accions BCN Emprèn	10	10	0	0,0%	0	-	0	0,0%	-
Rom.tresoreria per despeses Marçals	0	5.700.065	0	0,0%	0	-	0	0,0%	-
Rom.tresoreria per despeses amb F. A.	0	4.894.474	0	0,0%	0	-	0	0,0%	-
Fiances per guals	400.000	400.000	386.336	96,6%	386.336	100,0%	385.596	77,1%	0,2%
Fiances urbanístiques	3.000.000	3.000.000	143.820	4,8%	143.820	100,0%	98.234	3,3%	46,4%
Deute	299.500.000	299.500.000	60.000.000	20,0%	60.000.000	100,0%	50.000.000	31,1%	20,0%
Ingressos financers	330.900.030	341.494.570	60.530.156	17,7%	60.530.156	100,0%	50.483.830	25,0%	19,9%

Execució d'ingressos corrents. Ajuntament de Barcelona

Ingressos Corrents. Drets Liquidats/Prev. Actual (%)

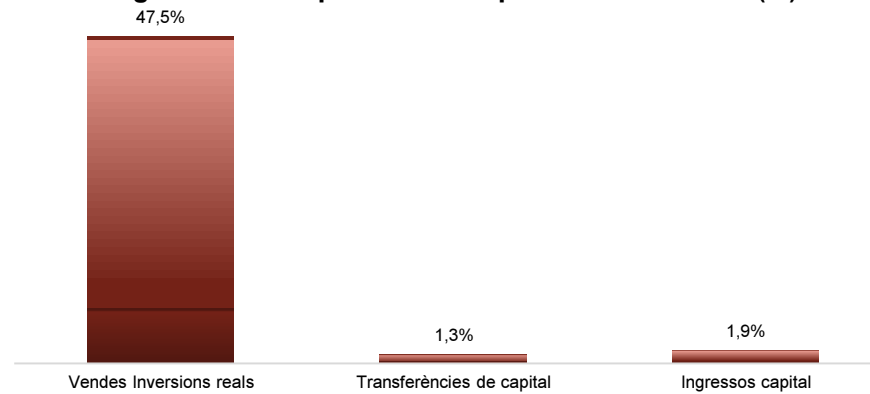


Ingressos Corrents. Variació DL (%) 21/20



Execució d'ingressos de capital. Ajuntament de Barcelona

Ingressos de Capital. Drets Liquidats/Prev. Actual (%)



Execució de despeses. Ajuntament de Barcelona
Resum per capítols

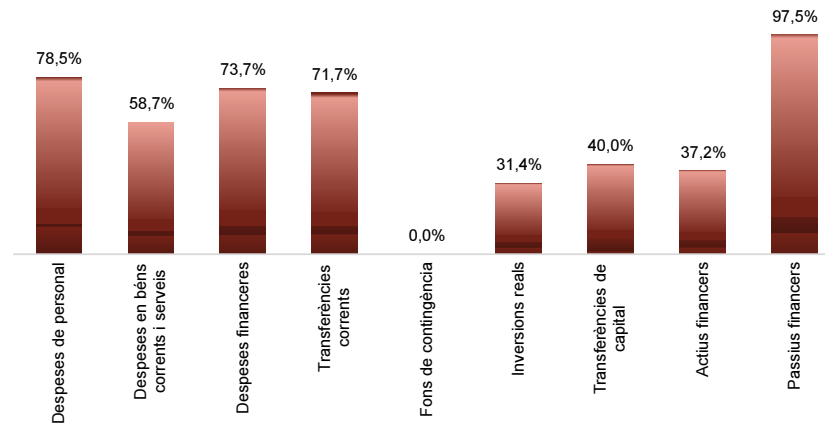
Capítols	2021 P		Octubre 2021								Octubre 2020						
	1		2	3	=3/2	4	=4/2	5	=5/2	4'	=4'/2'	=%4/4'	5'	=5'/2'	=%5/5'		
	Crèdit inicial	% s/ CI total	Crèdit Actual	% s/ CA total	Autoritzat	%	Disposat	%	Obligat	% s/ O total	%	Disposat	%	Var. 21/20	Obligat	%	Var. 21/20
1 Despeses de personal	455.813.996	14,0%	454.689.903	13,9%	358.229.172	78,8%	358.025.972	78,7%	357.066.274	11,6%	78,5%	341.792.598	77,7%	4,7%	340.922.965	77,6%	4,7%
2 Despeses en béns corrents i serveis	620.528.142	19,1%	624.243.602	19,1%	576.869.577	92,4%	571.015.472	91,5%	366.331.918	18,1%	58,7%	581.144.267	90,5%	-1,7%	348.587.178	54,3%	5,1%
3 Despeses financeres	15.963.580	0,5%	15.963.580	0,5%	11.768.027	73,7%	11.768.027	73,7%	11.768.027	0,6%	73,7%	13.890.783	74,3%	-15,3%	13.890.783	74,3%	-15,3%
4 Transferències corrents	1.258.189.002	38,7%	1.357.131.063	41,5%	1.134.245.563	83,6%	1.117.030.877	82,3%	972.802.309	48,0%	71,7%	1.122.641.672	84,5%	-0,5%	1.031.990.969	77,7%	-5,7%
5 Fons de contingència	87.176.456	2,7%	32.278.425	1,0%	0	0,0%	0	0,0%	0	0,0%	0,0%	0	0,0%	-	0	0,0%	-
Operacions corrents	2.437.671.175	74,9%	2.484.306.573	76,0%	2.081.112.338	83,8%	2.057.840.348	82,8%	1.707.968.527	84,2%	68,8%	2.059.469.321	83,2%	-0,1%	1.735.391.895	70,1%	-1,6%
6 Inversions reals	624.583.041	19,2%	540.396.230	16,5%	245.636.052	45,5%	221.466.725	41,0%	169.625.723	8,4%	31,4%	141.642.502	35,3%	56,4%	100.550.313	25,1%	68,7%
7 Transferències de capital	47.056.959	1,4%	98.075.389	3,0%	63.726.993	65,0%	43.689.303	44,5%	39.230.750	1,9%	40,0%	22.506.838	67,0%	94,1%	20.002.635	59,5%	96,1%
Operacions de capital	671.640.000	20,6%	638.471.619	19,5%	309.363.045	48,5%	265.156.029	41,5%	208.856.473	10,3%	32,7%	164.149.341	37,8%	61,5%	120.552.947	27,7%	73,2%
8 Actius financers	47.285.054	1,5%	47.285.054	1,4%	19.285.054	40,8%	19.285.054	40,8%	17.613.511	0,9%	37,2%	22.418.037	45,9%	-14,0%	15.949.878	32,6%	10,4%
9 Passius financers	96.666.132	3,0%	96.666.132	3,0%	94.226.107	97,5%	94.226.107	97,5%	94.226.107	4,6%	97,5%	82.704.608	97,4%	13,9%	82.704.608	97,4%	13,9%
Operacions financeres	143.951.186	4,4%	143.951.186	4,4%	113.511.161	78,9%	113.511.161	78,9%	111.839.618	5,5%	77,7%	105.122.645	78,6%	8,0%	98.654.486	73,7%	13,4%
Despeses Totals	3.253.262.361	100,0%	3.266.729.379	100,0%	2.503.986.544	76,7%	2.436.507.538	74,6%	2.028.664.618	100,0%	62,1%	2.328.741.306	76,5%	4,6%	1.954.599.328	64,2%	3,8%

Anàlisi modificacions de crèdit per capítols

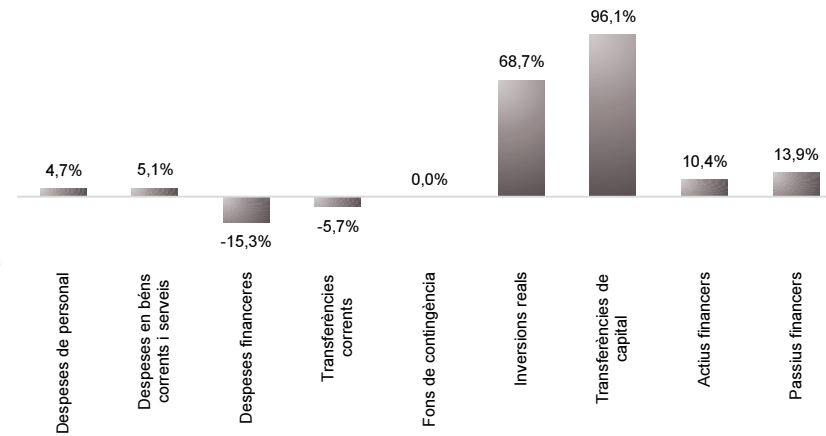
Capítols	Generació ingressos	Saldo minitransf.	TC altes	TC baixes	IRC+AJUSTOS PRÒRROGA	SUPL.	CRED. EXTRA.	BAIXES PER ANUL.	MC total
1 Despeses de personal	0	0	67.745.358	68.929.398	59.948	0	0	0	-1.124.092
2 Despeses en béns corrents i serveis	2.018.776	0	22.453.237	24.268.906	3.512.353	0	0	0	3.715.460
3 Despeses financeres	0	0	0	0	0	0	0	0	0
4 Transferències corrents	565.181	0	101.494.079	7.987.285	4.870.086	0	0	0	98.942.061
5 Fons de contingència	0	0	0	54.898.031	0	0	0	0	-54.898.031
Operacions corrents	2.583.957	0	191.692.674	156.083.620	0	0	0	0	46.635.398
6 Inversions reals	25.839	0	2.612.695	88.510.305	1.684.961	0	0	0	-84.186.810
7 Transferències de capital	0	0	57.894.592	7.606.036	729.874	0	0	0	51.018.430
Operacions de capital	25.839	0	60.507.287	96.116.341	0	0	0	0	-33.168.381
8 Actius financers	0	0	0	0	0	0	0	0	0
9 Passius financers	0	0	0	0	0	0	0	0	0
Operacions financeres	0	0	0	0	0	0	0	0	0
Despeses Totals	2.609.795	0	252.199.962	252.199.962	0	0	0	0	13.467.017

Execució de despeses. Ajuntament de Barcelona

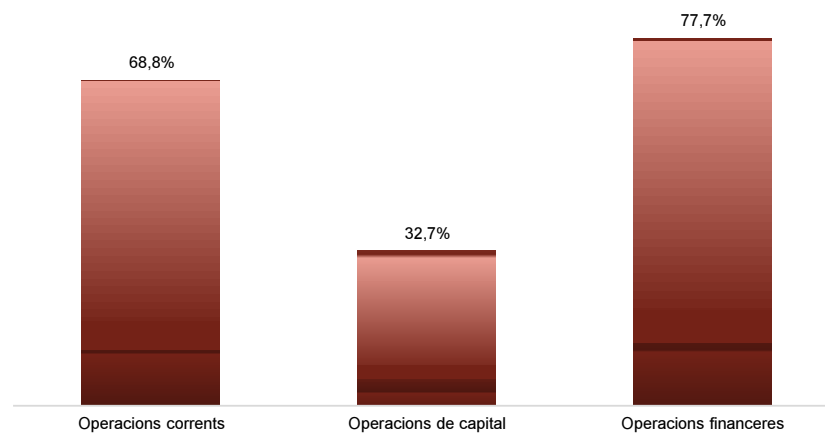
Despeses. Obligat/Crèd. Actual (%)



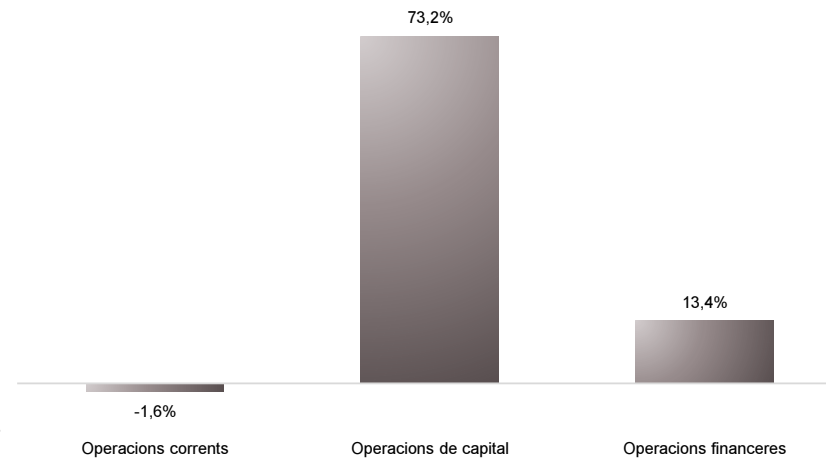
Despeses. Variació Obligat (%) 21/20



Despeses per Capítols. Obligat/Crèdit Actual (%)



Despeses per Capítols. Variació obligat 21/20 (%)



Execució de despeses corrents. Ajuntament de Barcelona
Detall per conceptes (I)

Conceptes	2021 P		Octubre 2021						Octubre 2020					
	1	2	3	=3/2	4	=4/2	5	=5/2	4'	=4'/2'	=%4/4'	5'	=5'/2'	=%5/5'
	Crèdit inicial	Crèdit actual	Autoritzat	%	Disposat	%	Obligat	%	Disposat	%	Var. 21/20	Obligat	%	Var. 21/20
Òrgans de govern i personal directiu	19.205.305	19.330.752	15.222.600	78,7%	15.222.600	78,7%	15.222.600	78,7%	15.171.668	80,5%	0,3%	15.171.668	80,5%	0,3%
Personal eventual	6.971.130	7.123.382	5.596.952	78,6%	5.596.952	78,6%	5.596.952	78,6%	5.287.485	79,1%	5,9%	5.287.485	79,1%	5,9%
Funcionaris	263.481.353	266.235.876	207.097.643	77,8%	207.097.643	77,8%	207.097.643	77,8%	197.376.021	78,2%	4,9%	197.376.021	78,2%	4,9%
Laborals	8.442.134	8.354.743	6.634.039	79,4%	6.634.039	79,4%	6.634.039	79,4%	6.549.274	78,2%	1,3%	6.549.274	78,2%	1,3%
Incentius al rendiment	55.342.120	46.912.216	34.564.811	73,7%	34.564.811	73,7%	34.564.811	73,7%	31.445.417	63,7%	9,9%	31.445.417	63,7%	9,9%
Quotes Socials	102.371.953	106.732.936	89.113.125	83,5%	88.909.926	83,3%	87.950.228	82,4%	85.962.734	82,6%	3,4%	85.093.100	81,8%	3,4%
Despeses de personal	455.813.996	454.689.903	358.229.172	78,8%	358.025.972	78,7%	357.066.274	78,5%	341.792.598	77,7%	4,7%	340.922.965	77,6%	4,7%
Arrendaments	21.726.498	23.753.943	22.976.621	96,7%	22.966.486	96,7%	19.454.106	81,9%	21.700.297	93,5%	5,8%	16.967.402	73,1%	14,7%
Manteniment, reparació i conservació	20.569.632	21.976.362	21.546.292	98,0%	21.312.403	97,0%	12.406.094	56,5%	21.201.131	92,5%	0,5%	10.357.343	45,2%	19,8%
Material d'oficina	1.669.383	1.222.945	923.859	75,5%	810.335	66,3%	625.758	51,2%	891.667	53,7%	-9,1%	484.581	29,2%	29,1%
Energia elèctrica-edificis	10.539.620	10.973.865	9.994.650	91,1%	9.906.650	90,3%	5.595.495	51,0%	10.275.547	96,5%	-3,6%	6.766.169	63,5%	-17,3%
Aigua-edificis	1.275.419	1.368.217	1.343.988	98,2%	1.299.433	95,0%	786.835	57,5%	1.223.140	93,0%	6,2%	739.996	56,3%	6,3%
Energia elèctrica-via pública	15.545.600	15.870.504	15.870.504	100,0%	15.870.504	100,0%	9.288.608	58,5%	15.562.014	96,7%	2,0%	10.073.586	62,6%	-7,8%
Aigua-via pública	591.673	688.453	683.453	99,3%	683.453	99,3%	459.454	66,7%	586.673	99,2%	16,5%	304.481	51,5%	50,9%
Gas	1.009.028	1.045.101	1.040.491	99,6%	1.040.491	99,6%	596.144	57,0%	1.062.088	99,6%	-2,0%	558.655	52,4%	6,7%
Altres subministraments	5.852.674	6.472.855	6.143.691	94,9%	5.882.493	90,9%	3.056.246	47,2%	7.281.856	85,3%	-19,2%	5.330.569	62,4%	-42,7%
Telèfons	3.570.788	3.539.499	3.314.177	93,6%	3.314.177	93,6%	2.279.644	64,4%	3.804.229	98,1%	-12,9%	1.982.906	51,1%	15,0%
Altres comunicacions	1.398.358	1.634.820	1.465.559	89,6%	1.465.559	89,6%	759.281	46,4%	1.302.740	91,4%	12,5%	520.904	36,6%	45,8%
Transports	771.444	1.467.488	1.448.860	98,7%	1.448.860	98,7%	868.684	59,2%	666.332	81,9%	117,4%	360.803	44,3%	140,8%
Primes d'assegurances	2.535.344	3.113.506	3.092.915	99,3%	3.092.915	99,3%	3.042.206	97,7%	1.837.728	62,0%	68,3%	1.829.950	61,8%	66,2%
Tributs	541.327	495.098	486.025	98,2%	438.849	88,6%	438.849	88,6%	412.806	87,3%	6,3%	412.806	87,3%	6,3%
Atencions protocol·làries	811.723	613.918	462.930	75,4%	228.766	37,3%	138.754	22,6%	170.691	22,6%	34,0%	141.037	18,7%	-1,6%
Publicitat i propaganda	10.120.232	10.106.001	10.082.442	99,8%	9.981.951	98,8%	6.437.363	63,7%	9.962.160	95,8%	0,2%	5.837.489	56,1%	10,3%
Reunions, conferències i cursos	663.101	348.454	194.922	55,9%	173.273	49,7%	31.661	9,1%	522.281	67,3%	-66,8%	199.384	25,7%	-84,1%
Despeses compra de serveis	31.101.982	32.976.699	27.762.387	84,2%	26.708.340	81,0%	14.346.409	43,5%	22.463.709	73,1%	18,9%	10.875.875	35,4%	31,9%
Altres despeses diverses	30.597.995	23.267.822	12.229.246	52,6%	10.792.234	46,4%	8.581.400	36,9%	8.715.433	31,8%	23,8%	5.560.248	20,3%	54,3%
Neteja edificis i locals	16.208.254	16.168.271	15.987.232	98,9%	15.948.007	98,6%	12.554.701	77,7%	16.827.369	99,2%	-5,2%	11.079.668	65,3%	13,3%
Treballs tècnics	10.301.886	12.613.254	8.904.692	70,6%	8.374.894	66,4%	4.152.985	32,9%	8.125.893	57,6%	3,1%	4.171.649	29,6%	-0,4%
Estudis i informes	1.489.619	1.525.112	1.089.626	71,4%	1.053.270	69,1%	198.102	13,0%	1.625.320	70,8%	-35,2%	779.164	33,9%	-74,6%
Serveis de recaptació	2.620.000	3.152.715	2.797.342	88,7%	2.797.342	88,7%	2.062.990	65,4%	1.721.843	65,7%	62,5%	1.493.859	57,0%	38,1%
Manteniment via pública	17.748.271	21.494.026	21.001.896	97,7%	21.001.896	97,7%	12.642.195	58,8%	18.977.145	98,1%	10,7%	11.141.878	57,6%	13,5%
Manteniment xarxa clavegueram	13.495.334	13.645.346	13.601.415	99,7%	13.601.415	99,7%	9.624.765	70,5%	14.541.920	90,8%	-6,5%	8.458.294	52,8%	13,8%
Manteniment xarxa aigua potable	5.251.482	5.251.482	5.251.482	100,0%	5.251.482	100,0%	3.601.696	68,6%	5.251.482	100,0%	0,0%	3.495.093	66,6%	3,1%
Manteniment enllumenat públic	15.200.000	15.200.000	15.200.000	100,0%	15.200.000	100,0%	10.918.102	71,8%	15.200.000	100,0%	0,0%	11.843.817	77,9%	-7,8%
Manteniment altres infraestructures	828.529	768.572	597.905	77,8%	597.905	77,8%	347.654	45,2%	834.576	92,5%	-28,4%	621.941	69,0%	-44,1%
Manteniment galeries de serveis	210.000	131.937	131.937	100,0%	131.937	100,0%	107.182	81,2%	115.026	100,0%	14,7%	115.026	100,0%	-6,8%
Altres contractes de serveis	82.084.206	80.051.739	75.802.135	94,7%	74.984.775	93,7%	51.409.740	64,2%	70.898.181	87,0%	5,8%	43.514.448	53,4%	18,1%

Conceptes	2021 P	Octubre 2021							Octubre 2020					
	1	2	3	=3/2	4	=4/2	5	=5/2	4'	=4'/2'	=%4/4'	5'	=5'/2'	=%5/5'
	Crèdit inicial	Crèdit actual	Autoritzat	%	Disposat	%	Obligat	%	Disposat	%	Var. 21/20	Obligat	%	Var. 21/20
Manteniment senyalització	2.700.000	2.440.000	2.440.000	100,0%	2.440.000	100,0%	1.721.625	70,6%	2.577.897	99,4%	-5,3%	2.110.032	81,4%	-18,4%
Manteniment escales mecàniques	2.130.626	1.932.384	1.932.384	100,0%	1.932.384	100,0%	1.035.748	53,6%	1.932.384	100,0%	-0,0%	1.200.151	62,1%	-13,7%
Manteniment patrimoni artístic	2.652.637	2.722.999	2.383.041	87,5%	2.383.041	87,5%	1.293.956	47,5%	2.691.806	97,8%	-11,5%	1.967.112	71,5%	-34,2%
Sistemes control de trànsit	9.863.299	8.456.057	8.375.394	99,0%	8.375.394	99,0%	4.906.407	58,0%	9.828.586	98,7%	-14,8%	5.756.100	57,8%	-14,8%
Execucions subsidiàries	67.986	124.507	84.541	67,9%	84.541	67,9%	21.446	17,2%	68.005	71,4%	24,3%	25.513	26,8%	-15,9%
Contractes de serveis d'atenció social	0	0	0	-	0	-	0	-	0	-	-	0	-	-
Neteja i recollida de residus	257.792.831	254.281.388	237.592.088	93,4%	237.592.088	93,4%	145.381.678	57,2%	261.528.847	99,6%	-9,2%	148.952.791	56,7%	-2,4%
Manteniment túnels	1.516.190	1.835.897	1.835.897	100,0%	1.835.897	100,0%	872.787	47,5%	2.500.432	100,0%	-26,6%	1.011.543	40,5%	-13,7%
Contractes d'acció social	7.041.830	8.850.785	8.633.221	97,5%	8.391.351	94,8%	5.827.882	65,8%	7.518.215	91,9%	11,6%	5.597.837	68,4%	4,1%
Altres contractes neteja viària	6.207.937	6.456.265	6.456.264	100,0%	6.456.264	100,0%	4.338.597	67,2%	4.592.463	78,8%	40,6%	3.183.024	54,6%	36,3%
Resta treballs realitzats per tercers	1.935.737	3.758.718	3.611.709	96,1%	3.556.976	94,6%	2.991.434	79,6%	2.588.537	83,3%	37,4%	1.801.825	58,0%	66,0%
Dietes	1.444.668	1.472.796	1.342.367	91,1%	971.367	66,0%	761.744	51,7%	961.159	59,4%	1,1%	687.798	42,5%	10,8%
Locomoció	539.188	622.061	430.909	69,3%	430.016	69,1%	165.452	26,6%	460.666	67,7%	-6,7%	140.437	20,7%	17,8%
Altres indemnitzacions	305.811	351.741	323.088	91,9%	206.059	58,6%	200.059	56,9%	133.994	38,9%	53,8%	133.994	38,9%	49,3%
Despeses imprevistes	0	0	0	-	0	-	0	-	0	-	-	0	-	-
Béns corrents i serveis	620.528.142	624.243.602	576.869.577	92,4%	571.015.472	91,5%	366.331.918	58,7%	581.144.267	90,5%	-1,7%	348.587.178	54,3%	5,1%
Interessos de préstecs	15.433.580	14.433.580	10.746.700	74,5%	10.746.700	74,5%	10.746.700	74,5%	11.252.168	71,8%	-4,5%	11.252.168	71,8%	-4,5%
Despeses formalització i altres	280.000	1.280.000	1.021.326	79,8%	1.021.326	79,8%	1.021.326	79,8%	147.068	54,8%	594,5%	147.068	54,8%	594,5%
Interessos de demora	250.000	250.000	0	0,0%	0	0,0%	0	0,0%	2.491.547	90,4%	-100,0%	2.491.547	90,4%	-100,0%
Despeses financeres	15.963.580	15.963.580	11.768.027	73,7%	11.768.027	73,7%	11.768.027	73,7%	13.890.783	74,3%	-15,3%	13.890.783	74,3%	-15,3%

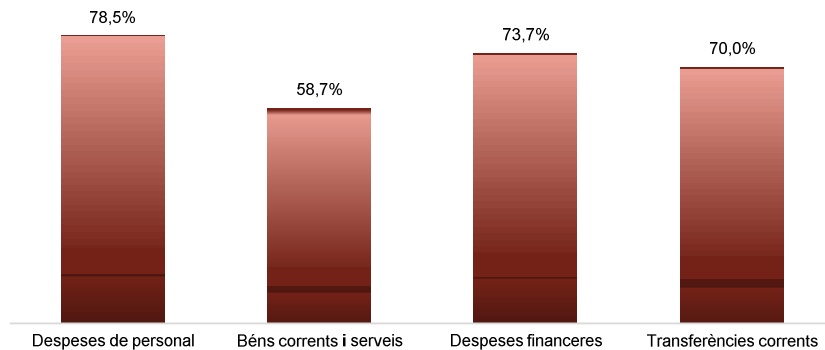
Execució de despeses corrents. Ajuntament de Barcelona
Detall per conceptes (II)

Conceptes	2021 P	Octubre 2021							Octubre 2020					
	1	2	3	=3/2	4	=4/2	5	=5/2	4'	=4/2'	=%4/4'	5'	=5/2'	=%5/5'
	Crèdit inicial	Crèdit actual	Autoritzat	%	Disposat	%	Obligat	%	Disposat	%	Var. 21/20	Obligat	%	Var. 21/20
IMH	31.828.407	31.793.336	22.400.000	70,5%	22.400.000	70,5%	22.400.000	70,5%	17.600.000	57,5%	27,3%	17.600.000	57,5%	27,3%
IMU	0	0	0	-	0	-	0	-	0	-	-	0	-	-
IMEB	58.619.628	58.541.802	58.541.802	100,0%	58.541.802	100,0%	49.406.918	84,4%	59.175.792	100,0%	-1,1%	54.930.915	92,8%	-10,1%
IMI	54.635.374	58.084.622	40.324.248	69,4%	40.324.248	69,4%	40.286.167	69,4%	40.563.663	74,2%	-0,6%	40.525.582	74,1%	-0,6%
IMSS	244.767.267	269.308.683	238.425.744	88,5%	238.425.744	88,5%	223.833.518	83,1%	252.725.169	89,5%	-5,7%	252.090.008	89,2%	-11,2%
IMMB	2.750.000	3.150.000	1.375.000	43,7%	1.375.000	43,7%	1.375.000	43,7%	1.623.818	53,0%	-15,3%	1.623.818	53,0%	-15,3%
IMPUiQV	7.088.897	7.153.987	7.153.987	100,0%	7.153.987	100,0%	4.165.000	58,2%	5.100.000	79,1%	40,3%	5.100.000	79,1%	-18,3%
IBE	22.645.000	23.209.940	17.764.940	76,5%	17.764.940	76,5%	17.764.940	76,5%	16.499.200	62,8%	7,7%	16.499.200	62,8%	7,7%
IMPD	10.360.379	10.492.931	10.488.001	100,0%	10.488.001	100,0%	9.127.346	87,0%	11.814.564	99,5%	-11,2%	9.638.980	81,2%	-5,3%
Altres transf. a org. autònoms	0	0	0	-	0	-	0	-	0	-	-	0	-	-
A l' Administració General de l' Estat	0	112.167	112.167	100,0%	112.167	100,0%	0	0,0%	0	-	-	0	-	-
ICUB	118.777.019	124.401.016	124.257.119	99,9%	124.257.119	99,9%	106.137.947	85,3%	123.574.593	91,6%	0,6%	111.781.643	82,9%	-5,0%
ICUB (Memòria Històrica)	963.023	658.885	639.219	97,0%	639.219	97,0%	13.638	2,1%	696.918	100,0%	-8,3%	0	0,0%	-
IMPJ	59.305.670	59.305.670	59.305.670	100,0%	59.305.670	100,0%	41.000.000	69,1%	54.771.497	98,3%	8,3%	43.301.555	77,7%	-5,3%
PMH	6.949.081	9.306.376	8.662.009	93,1%	8.662.009	93,1%	8.662.009	93,1%	6.157.413	86,8%	40,7%	6.157.413	86,8%	40,7%
FMVDR	682.526	682.526	682.526	100,0%	682.526	100,0%	682.526	100,0%	652.665	57,6%	4,6%	652.665	57,6%	4,6%
IM d'Urbanisme	6.528.732	6.569.772	6.555.705	99,8%	6.555.705	99,8%	3.826.972	58,3%	6.619.648	100,0%	-1,0%	5.109.840	77,2%	-25,1%
Barcelona Activa	39.169.518	50.117.907	37.448.153	74,7%	37.448.153	74,7%	36.448.153	72,7%	32.619.562	67,6%	14,8%	32.505.412	67,4%	12,1%
ICB	17.630.000	17.630.000	13.000.000	73,7%	13.000.000	73,7%	13.000.000	73,7%	13.600.000	77,8%	-4,4%	13.600.000	77,8%	-4,4%
Barcelona Activa - Far	0	0	0	-	0	-	0	-	0	-	-	0	-	-
Barcelona Activa (Aportacions Gener.)	0	321.038	0	0,0%	0	0,0%	0	0,0%	746.213	100,0%	-100,0%	746.213	100,0%	-100,0%
BSM	63.973.683	62.244.573	0	0,0%	0	0,0%	0	0,0%	3.865.330	6,8%	-100,0%	3.457.708	6,1%	-100,0%
BSM (Agents civi)	0	2.753.946	2.753.946	100,0%	2.753.946	100,0%	2.753.946	100,0%	0	-	-	0	-	-
BIMSA	6.385.647	6.067.025	5.932.605	97,8%	5.932.605	97,8%	4.500.000	74,2%	6.488.017	100,0%	-8,6%	6.488.017	100,0%	-30,6%
FCV	3.916.346	13.227.303	9.747.652	73,7%	9.747.652	73,7%	9.158.922	69,2%	7.932.851	80,0%	22,9%	7.011.199	70,7%	30,6%
Foment de Ciutat (Sectors i Districtes)	0	25.000	0	0,0%	0	0,0%	0	0,0%	0	-	-	0	-	-
Barcelona Infr. Municipals (Indem.COVID)	0	1.445.000	1.224.430	84,7%	1.224.430	84,7%	1.224.430	84,7%	0	0,0%	-	0	0,0%	-
Cementiris de Barcelona	0	0	0	-	0	-	0	-	0	-	-	0	-	-
TERSA	4.809.017	4.809.017	4.809.017	100,0%	4.809.017	100,0%	2.243.794	46,7%	4.540.365	97,4%	5,9%	2.702.640	58,0%	-17,0%
MERCABARNA	0	0	0	-	0	-	0	-	0	-	-	0	-	-
SIRESA	2.249.755	2.754.883	2.754.883	100,0%	2.754.883	100,0%	958.100	34,8%	2.682.740	97,3%	2,7%	926.770	33,6%	3,4%
Barcelona Cicle de l'Aigua, S.A.	5.484.406	5.656.857	5.656.857	100,0%	5.656.857	100,0%	4.700.000	83,1%	5.605.701	100,0%	0,9%	5.286.238	94,3%	-11,1%
Altres subvencions a Societats EELL	0	0	0	-	0	-	0	-	0	-	-	0	-	-
Subtotal GEIM	769.519.375	829.824.264	680.015.680	81,9%	680.015.680	81,9%	603.669.326	72,7%	675.655.719	81,0%	0,6%	637.735.814	76,5%	-5,3%
Ap. a la Gen., SM, EPES i OAA	1.612.500	752.500	288.500	38,3%	288.500	38,3%	243.500	32,4%	301.000	88,3%	-4,2%	271.000	79,5%	-10,1%
Diputació de Barcelona	89.270	83.115	66.589	80,1%	66.589	80,1%	27.375	32,9%	71.582	96,7%	-7,0%	35.054	47,4%	-21,9%
Xarxa Audiovisual Local	0	0	0	-	0	-	0	-	0	-	-	0	-	-
Ajuntaments	0	0	0	-	0	-	0	-	0	-	-	0	-	-

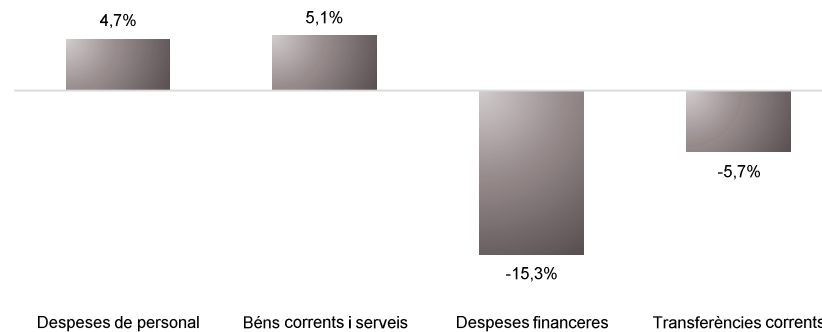
Conceptes	2021 P	Octubre 2021							Octubre 2020					
	1	2	3	=3/2	4	=4/2	5	=5/2	4'	=4'/2'	=%4/4'	5'	=5'/2'	=%5/5'
	Crèdit inicial	Crèdit actual	Autoritzat	%	Disposat	%	Obligat	%	Disposat	%	Var. 21/20	Obligat	%	Var. 21/20
AMB-EMSHTR (TMTR)	0	0	0	-	0	-	0	-	0	-	-	0	-	-
AMB (CTE I FC)	85.462.595	85.462.595	85.462.595	100,0%	85.462.595	100,0%	64.988.638	76,0%	82.644.697	100,0%	3,4%	67.731.246	82,0%	-4,0%
AMB (IBI)	32.426.143	32.426.143	12.000.000	37,0%	12.000.000	37,0%	12.000.000	37,0%	12.000.000	58,7%	0,0%	12.000.000	58,7%	0,0%
AMB-EMT (Targeta Rosa)	800.000	800.000	800.000	100,0%	800.000	100,0%	800.000	100,0%	0	0,0%	-	0	0,0%	-
Aportació a Barcelona Regional	5.023.200	5.503.200	5.503.200	100,0%	5.503.200	100,0%	2.712.228	49,3%	4.940.000	100,0%	11,4%	3.427.500	69,4%	-20,9%
Resta Àrees Metropolitanas	5.679.900	6.185.332	6.185.332	100,0%	6.185.332	100,0%	0	0,0%	6.157.747	99,8%	0,4%	0	0,0%	-
Consell Comarcal Barcelonès-Rondes	0	0	0	-	0	-	0	-	0	-	-	0	-	-
ATM	150.681.671	175.815.314	150.681.671	85,7%	150.681.671	85,7%	141.513.246	80,5%	164.834.593	100,0%	-8,6%	159.530.483	96,8%	-11,3%
Consorci d'Educació de Barcelona	73.795.067	75.718.235	75.718.235	100,0%	75.718.235	100,0%	65.868.581	87,0%	73.088.489	95,6%	3,6%	64.913.099	84,9%	1,5%
Consorci Comunicació Local	0	0	0	-	0	-	0	-	0	-	-	0	-	-
Consorci de Turisme	1.227.000	3.205.639	2.961.304	92,4%	2.961.304	92,4%	2.961.304	92,4%	1.926.732	83,1%	53,7%	1.686.732	72,7%	75,6%
CSB	648.921	976.251	653.474	66,9%	653.474	66,9%	653.474	66,9%	271.004	100,0%	141,1%	271.004	100,0%	141,1%
CSB-Agència Salut Pública	19.700.340	19.951.442	19.859.442	99,5%	19.859.442	99,5%	16.175.828	81,1%	20.668.517	99,9%	-3,9%	17.789.125	86,0%	-9,1%
CSB-IMAS	0	0	0	-	0	-	0	-	0	-	-	0	-	-
CSB-PAMEM	540.729	515.298	0	0,0%	0	0,0%	0	0,0%	490.729	100,0%	-100,0%	0	0,0%	-
Consorci del Besòs	1.721.941	1.672.776	1.426.941	85,3%	1.426.941	85,3%	795.181	47,5%	1.713.451	99,7%	-16,7%	1.525.072	88,8%	-47,9%
Agència Ecologia Urbana	0	0	0	-	0	-	0	-	596.699	88,8%	-100,0%	596.699	88,8%	-100,0%
Agència Local Energia de Barcelona	1.100.449	1.100.449	1.100.449	100,0%	1.100.449	100,0%	360.000	32,7%	1.023.281	100,0%	7,5%	723.959	70,7%	-50,3%
Consorci de l'Habitatge	8.403.179	8.403.179	8.403.179	100,0%	8.403.179	100,0%	6.000.000	71,4%	8.341.014	100,0%	0,7%	6.000.000	71,9%	0,0%
Consorci de Serveis Socials	2.054.825	2.094.825	2.094.825	100,0%	2.094.825	100,0%	1.803.466	86,1%	2.582.149	96,3%	-18,9%	1.910.413	71,2%	-5,6%
Consorci Normalització Lingüística	649.000	714.074	714.074	100,0%	714.074	100,0%	714.074	100,0%	649.000	100,0%	10,0%	649.000	100,0%	10,0%
Altres consorcis	7.460.154	4.826.891	2.765.519	57,3%	2.765.519	57,3%	2.498.645	51,8%	9.995.780	98,2%	-72,3%	9.903.437	97,3%	-74,8%
A empreses privades	499.243	2.004.028	1.873.679	93,5%	1.873.679	93,5%	1.506.470	75,2%	2.592.613	88,5%	-27,7%	2.537.078	86,6%	-40,6%
A famílies i institucions sense afany...	88.976.346	99.004.488	75.602.021	76,4%	58.387.335	59,0%	47.442.120	47,9%	51.875.990	60,7%	12,6%	42.533.368	49,8%	11,5%
A l'exterior	117.154	91.024	68.853	75,6%	68.853	75,6%	68.853	75,6%	220.888	83,3%	-68,8%	220.888	83,3%	-68,8%
Fons de contingència	87.176.456	32.278.425	0	0,0%	0	0,0%	0	0,0%	0	0,0%	-	0	0,0%	-
Subtotal altres transferències	575.846.083	559.585.224	454.229.883	81,2%	437.015.197	78,1%	369.132.983	66,0%	446.985.954	82,6%	-2,2%	394.255.155	72,9%	-6,4%
Transferències corrents	1.345.365.458	1.389.409.488	1.134.245.563	81,6%	1.117.030.877	80,4%	972.802.309	70,0%	1.122.641.672	81,6%	-0,5%	1.031.990.969	75,0%	-5,7%
Despeses corrents	2.437.671.175	2.484.306.573	2.081.112.338	83,8%	2.057.840.348	82,8%	1.707.968.527	68,8%	2.059.469.321	83,2%	-0,1%	1.735.391.895	70,1%	-1,6%

Execució de despeses corrents. Ajuntament de Barcelona

Despesa Corrent. Obligat/Crèdit Actual (%)



Despesa Corrent. Variació Obligat 21/20



Execució de despeses. Ajuntament de Barcelona
Resum per grups de programa

Grup de programes	2021 P	Octubre 2021							Octubre 2020					
	1	2	3	=3/2	4	=4/2	5	=5/2	4'	=4'/2'	=%4/4'	5'	=5'/2'	=%5/5'
	Crèdit inicial	Crèdit Actual	Autoritzat	%	Disposat	%	Obligat	%	Disposat	%	Var. 21/20	Obligat	%	Var. 21/20
011 Deute Públic	108.879.712	108.879.712	104.934.159	96,4%	104.934.159	96,4%	104.934.159	96,4%	92.856.073	95,3%	13,0%	92.856.073	95,3%	13,0%
0 Deute Públic	108.879.712	108.879.712	104.934.159	96,4%	104.934.159	96,4%	104.934.159	96,4%	92.856.073	95,3%	13,0%	92.856.073	95,3%	13,0%
130 Administració General de Prevenció i Seguretat	9.544.266	11.881.024	9.437.415	79,4%	9.319.621	78,4%	8.469.654	71,3%	9.085.634	79,5%	2,6%	7.813.272	68,4%	8,4%
132 Seguretat i Ordre Públic	204.083.061	222.294.734	178.493.094	80,3%	178.381.779	80,2%	171.574.796	77,2%	165.641.846	78,5%	7,7%	161.351.940	76,4%	6,3%
133 Ordenació del Trànsit i de l'Estacionament	62.543.603	63.630.707	987.444	1,6%	925.645	1,5%	300.161	0,5%	2.022.201	3,7%	-54,2%	796.445	1,5%	-62,3%
134 Mobilitat urbana	16.635.275	17.069.121	16.819.370	98,5%	16.819.370	98,5%	10.143.669	59,4%	16.308.525	96,6%	3,1%	10.273.796	60,8%	-1,3%
135 Protecció civil	636.274	763.557	647.062	84,7%	647.062	84,7%	647.062	84,7%	525.132	94,3%	23,2%	525.132	94,3%	23,2%
136 Servei de prevenció i extinció d'incendis	49.903.081	59.250.205	49.642.225	83,8%	49.549.814	83,6%	45.939.419	77,5%	46.342.884	80,0%	6,9%	43.075.849	74,4%	6,6%
150 Administració general d'Habitatge i Urbanisme	36.595.224	39.761.359	33.038.383	83,1%	32.937.752	82,8%	26.788.129	67,4%	31.135.973	83,7%	5,8%	27.706.880	74,5%	-3,3%
151 Urbanisme: planejament, gestió, execució	401.310.750	284.260.708	92.422.119	32,5%	91.546.605	32,2%	70.020.047	24,6%	68.341.350	31,5%	34,0%	46.111.787	21,2%	51,8%
152 Habitatge	25.301.598	85.569.952	63.360.575	74,0%	63.360.575	74,0%	55.926.605	65,4%	29.928.971	35,3%	111,7%	23.921.560	28,2%	133,8%
153 Vies públiques	115.031.066	142.132.627	97.351.543	68,5%	96.639.548	68,0%	78.740.489	55,4%	101.561.141	83,3%	-4,8%	87.036.392	71,4%	-9,5%
160 Clavegueram	26.383.481	26.792.530	24.475.171	91,4%	24.475.171	91,4%	19.343.880	72,2%	21.004.694	93,5%	16,5%	14.383.296	64,0%	34,5%
161 Abastament domiciliari d'aigua potable	9.306.245	9.594.023	9.316.046	97,1%	9.316.046	97,1%	6.562.508	68,4%	7.689.813	77,8%	21,1%	4.946.139	50,1%	32,7%
162 Recollida, Eliminació i Tractament de Residus	101.229.788	83.656.102	83.542.538	99,9%	83.542.538	99,9%	50.093.895	59,9%	91.815.022	98,3%	-9,0%	54.087.086	57,9%	-7,4%
163 Neteja Viària	170.899.567	185.888.267	168.854.635	90,8%	168.854.635	90,8%	104.628.435	56,3%	181.905.750	99,2%	-7,2%	103.190.455	56,3%	1,4%
164 Cementiris i Serveis Funeraris	-	-	-	-	-	-	-	-	-	-	-	-	-	-
165 Enllumenat Públic	30.539.289	29.367.129	29.160.926	99,3%	29.160.926	99,3%	20.049.054	68,3%	30.899.116	91,4%	-5,6%	22.867.837	67,6%	-12,3%
169 Altres Serveis de Benestar Comunitari	2.599.956	2.773.156	2.609.977	94,1%	2.512.160	90,6%	1.761.635	63,5%	2.344.867	82,5%	7,1%	1.713.163	60,3%	2,8%
171 Parcs i Jardins	63.718.321	67.306.887	61.544.514	91,4%	61.544.514	91,4%	43.173.928	64,1%	56.126.859	83,7%	9,7%	44.621.351	66,5%	-3,2%
172 Protecció i millora del medi ambient	5.553.137	6.341.906	5.329.039	84,0%	5.052.317	79,7%	2.198.699	34,7%	6.272.805	19,3%	-19,5%	3.333.780	10,3%	-34,0%
179 Altres Actuacions relacionades amb el Medi Ambient	2.342.409	22.128.571	22.074.439	99,8%	22.071.439	99,7%	20.889.941	94,4%	1.895.706	89,3%	1064,3%	1.325.829	62,4%	1475,6%
1 Serveis públics bàsics	1.334.156.391	1.360.462.568	949.106.516	69,8%	946.657.517	69,6%	737.252.005	54,2%	870.848.289	69,1%	8,7%	659.081.989	52,3%	11,9%
211 Pensions	339.839	290.778	236.142	81,2%	236.142	81,2%	236.142	81,2%	272.501	79,8%	-13,3%	272.501	79,8%	-13,3%
230 Administració general de Serveis Socials	35.189.737	35.120.106	21.656.965	61,7%	20.978.306	59,7%	19.682.925	56,0%	23.439.222	75,5%	-10,5%	20.049.740	64,6%	-1,8%
231 Assistència Social Primària	271.712.411	297.762.802	263.735.500	88,6%	262.857.373	88,3%	240.361.708	80,7%	271.553.465	88,1%	-3,2%	266.128.588	86,3%	-9,7%
232 Promoció Social	44.146.915	43.966.531	39.123.502	89,0%	32.154.352	73,1%	22.017.116	50,1%	30.888.387	69,3%	4,1%	20.906.539	46,9%	5,3%
234 Atenció a les persones discapacitades	10.554.731	10.663.475	10.624.905	99,6%	10.616.766	99,6%	9.202.268	86,3%	11.876.284	98,4%	-10,6%	9.665.546	80,1%	-4,8%
2 Actuacions de protecció i promoció social	361.943.633	387.803.691	335.377.014	86,5%	326.842.939	84,3%	291.500.159	75,2%	338.029.858	85,3%	-3,3%	317.022.914	80,0%	-8,1%
311 Protecció de la salubritat pública	22.084.539	22.298.325	21.347.368	95,7%	21.273.260	95,4%	17.331.751	77,7%	23.410.195	91,1%	-9,1%	19.548.615	76,1%	-11,3%
312 Hospitals, Serveis Assistencials i Centres de Salut	540.729	4.920.298	-	0,0%	-	0,0%	-	0,0%	490.729	100,0%	-100,0%	-	0,0%	-
313 Promoció de la Salut	5.500	5.772	5.772	100,0%	5.772	100,0%	1.530	26,5%	2.250	25,0%	156,5%	2.250	25,0%	-32,0%
320 Administració general d'Educació	12.400.884	8.934.421	8.783.354	98,3%	8.783.354	98,3%	8.750.963	97,9%	9.534.723	68,7%	-7,9%	9.534.723	68,7%	-8,2%
323 Funcionament centres educació infantil-primària	57.343.765	65.290.494	49.883.054	76,4%	49.883.054	76,4%	46.784.277	71,7%	44.094.785	100,0%	13,1%	40.559.945	92,0%	15,3%
324 Funcionament centres docents ensenyaments	8.573.116	8.545.181	8.545.181	100,0%	8.545.181	100,0%	5.698.978	66,7%	8.457.729	98,4%	1,0%	8.457.729	98,4%	-32,6%

Grup de programes	2021 P	Octubre 2021							Octubre 2020					
	1	2	3	=3/2	4	=4/2	5	=5/2	4'	=4'/2'	=%4/4'	5'	=5'/2'	=%5/5'
	Crèdit inicial	Crèdit Actual	Autoritzat	%	Disposat	%	Obligat	%	Disposat	%	Var. 21/20	Obligat	%	Var. 21/20
326 Serveis Complementaris d'Educació	19.403.452	21.213.730	20.500.915	96,6%	19.387.920	91,4%	15.953.819	75,2%	18.123.755	98,1%	7,0%	12.264.814	66,4%	30,1%
328 Altres ensenyaments	9.948.008	9.948.008	9.948.008	100,0%	9.948.008	100,0%	5.618.082	56,5%	9.948.008	100,0%	0,0%	8.228.393	82,7%	-31,7%
329 Funcionament d'escoles bressol municipals	41.744.510	41.988.743	41.988.743	100,0%	41.988.743	100,0%	36.044.234	85,8%	41.154.651	100,0%	2,0%	39.300.000	95,5%	-8,3%
330 Administració general de Cultura	36.782.811	19.861.108	8.862.489	44,6%	8.862.489	44,6%	8.180.811	41,2%	8.330.387	60,3%	6,4%	6.877.000	49,8%	19,0%
332 Biblioteques i Arxius	15.390.980	15.486.852	15.239.355	98,4%	15.239.341	98,4%	9.331.773	60,3%	15.774.841	99,8%	-3,4%	14.865.353	94,1%	-37,2%
333 Equipaments culturals i museus	76.507.018	83.818.764	80.420.802	95,9%	80.420.802	95,9%	75.917.667	90,6%	76.145.211	90,5%	5,6%	74.252.764	88,2%	2,2%
334 Promoció Cultural	21.892.638	20.738.598	20.464.231	98,7%	20.401.356	98,4%	15.785.089	76,1%	22.637.234	98,2%	-9,9%	17.554.762	76,2%	-10,1%
336 Protecció i gestió del patrimoni històric	211.487	211.487	211.487	100,0%	211.487	100,0%		0,0%	218.930	100,0%	-3,4%		0,0%	-
337 Instal·lacions d'ocupació del temps lliure	19.868.269	19.988.033	19.706.562	98,6%	19.643.152	98,3%	16.230.533	81,2%	19.719.099	95,3%	-0,4%	12.863.269	62,2%	26,2%
338 Festes populars	9.520.741	9.004.335	8.702.385	96,6%	8.650.369	96,1%	2.997.253	33,3%	7.464.481	80,3%	15,9%	4.928.026	53,0%	-39,2%
341 Promoció i Foment de l'Esport	22.849.607	24.562.860	20.169.836	82,1%	20.165.036	82,1%	19.870.002	80,9%	17.774.871	66,7%	13,4%	17.385.426	65,2%	14,3%
342 Instal·lacions esportives	2.773.165	2.821.237	1.760.060	62,4%	1.760.060	62,4%	1.695.320	60,1%	399.125	50,6%	341,0%	365.734	46,4%	363,5%
343 Esdeveniments esportius	1.149.500	1.149.500		0,0%		0,0%		0,0%		0,0%	-		0,0%	-
3 Béns públics de caràcter preferent	378.990.720	380.787.747	336.539.602	88,4%	335.169.383	88,0%	286.192.081	75,2%	323.681.006	90,4%	3,5%	286.988.804	80,2%	-0,3%
430 Administració general de Comerç i Turisme	4.248.691	4.658.307	3.133.146	67,3%	3.021.166	64,9%	1.507.286	32,4%	1.588.134	30,6%	90,2%	1.391.690	26,8%	8,3%
431 Comerç	21.061.700	28.583.616	26.467.204	92,6%	24.009.706	84,0%	10.363.637	36,3%	13.138.188	70,5%	82,7%	6.493.261	34,8%	59,6%
432 Informació i Promoció Turística	12.992.456	16.246.481	8.323.865	51,2%	5.668.071	34,9%	4.814.769	29,6%	11.190.514	50,5%	-49,3%	7.708.525	34,8%	-37,5%
433 Desenvolupament Empresarial	56.218.606	96.079.391	76.878.165	80,0%	53.833.953	56,0%	50.167.569	52,2%	44.378.667	63,2%	21,3%	43.008.903	61,2%	16,6%
441 Transport de viatgers	202.923.214	189.891.117	164.492.146	86,6%	164.492.146	86,6%	151.974.369	80,0%	178.491.803	99,8%	-7,8%	167.859.745	93,9%	-9,5%
459 Altres Infraestructures				-		-		-		-	-		-	-
463 Investigació científica, tècnica i aplicada	1.568.194	2.528.474	1.989.527	78,7%	1.979.810	78,3%	1.979.810	78,3%	1.366.705	53,9%	44,9%	1.266.705	49,9%	56,3%
491 Societat de la informació	42.138.469	37.627.893	32.548.695	86,5%	32.548.695	86,5%	19.230.785	51,1%	37.871.238	89,7%	-14,1%	25.550.268	60,5%	-24,7%
493 Protecció de consumidors i usuaris	2.326.498	3.756.599	2.403.068	64,0%	2.345.018	62,4%	1.599.422	42,6%	1.031.344	52,4%	127,4%	928.629	47,2%	72,2%
499 Ajust pròrroga pressupostària àrea de despesa 4				-		-		-		-	-		-	-
4 Actuacions de caràcter econòmic	343.477.828	379.371.877	316.235.816	83,4%	287.898.566	75,9%	241.637.647	63,7%	289.056.593	84,6%	-0,4%	254.207.724	74,4%	-4,9%
912 Òrgans de Govern	33.766.488	34.796.264	27.686.135	79,6%	27.088.494	77,8%	25.961.354	74,6%	26.200.736	78,9%	3,4%	25.348.218	76,3%	2,4%
920 Administració general	103.895.082	93.004.644	56.404.647	60,6%	55.304.261	59,5%	48.120.937	51,7%	51.752.028	75,7%	6,9%	44.991.747	65,8%	7,0%
922 Coordinació i Organització institucional	8.389.050	10.458.039	8.743.811	83,6%	8.509.488	81,4%	7.391.796	70,7%	7.273.517	80,7%	17,0%	6.500.137	72,1%	13,7%
923 Informació Bàsica i Estadística	3.995.405	3.920.231	2.333.508	59,5%	2.319.099	59,2%	2.112.630	53,9%	2.473.487	57,5%	-6,2%	1.999.965	46,5%	5,6%
924 Participació Ciutadana	16.006.637	16.623.148	15.606.922	93,9%	14.969.216	90,1%	12.940.009	77,8%	14.194.500	87,2%	5,5%	11.594.675	71,3%	11,6%
925 Atenció als Ciutadans	45.133.892	46.428.116	42.513.432	91,6%	42.258.733	91,0%	33.145.309	71,4%	41.426.011	88,0%	2,0%	31.374.862	66,6%	5,6%
926 Comunicacions internes	52.536.446	56.068.643	41.629.333	74,2%	41.629.333	74,2%	41.099.290	73,3%	43.900.984	80,8%	-5,2%	42.043.809	77,4%	-2,2%
929 Imprevistos i Funcions no Classificades	125.024.417	42.804.538	94.446	0,2%	94.446	0,2%	94.446	0,2%	2.516.169	4,2%	-96,2%	2.494.422	4,1%	-96,2%
931 Política econòmica i fiscal	4.968.833	5.250.892	4.132.954	78,7%	3.947.524	75,2%	3.690.509	70,3%	4.471.189	80,1%	-11,7%	4.157.443	74,5%	-11,2%
932 Gestió del Sistema Tributari	73.003.595	72.971.358	29.773.294	40,8%	29.720.583	40,7%	27.522.635	37,7%	20.418.365	51,2%	45,6%	20.418.365	51,2%	34,8%
933 Gestió del Patrimoni	140.337.299	148.349.399	134.718.651	90,8%	111.007.494	74,8%	87.387.304	58,9%	104.307.290	70,9%	6,4%	73.096.422	49,7%	19,6%
934 Gestió del deute i de la Tresoreria	868.195	859.774	693.708	80,7%	693.708	80,7%	693.708	80,7%	690.514	80,2%	0,5%	690.514	80,2%	0,5%
943 Transferències a altres ens locals	117.888.738	117.888.738	97.462.595	82,7%	97.462.595	82,7%	76.988.638	65,3%	94.644.697	91,8%	3,0%	79.731.246	77,4%	-3,4%
9 Actuacions de caràcter general	725.814.077	649.423.784	461.793.437	71,1%	435.004.974	67,0%	367.148.566	56,5%	414.269.487	70,3%	5,0%	344.441.825	58,4%	6,6%
Despeses Totals	3.253.262.361	3.266.729.379	2.503.986.544	76,7%	2.436.507.538	74,6%	2.028.864.618	62,1%	2.328.741.306	76,5%	4,6%	1.954.899.328	64,2%	3,8%

Execució de despeses. Ajuntament de Barcelona
Resum per programa

Grup de programes	2021 P	Octubre 2021							Octubre 2020					
	1	2	3	=3/2	4	=4/2	5	=5/2	4'	=4'/2'	=%4/4'	5'	=5'/2'	=%5/5'
	Crèdit inicial	Crèdit Actual	Autoritzat	%	Disposat	%	Obligat	%	Disposat	%	Var. 21/20	Obligat	%	Var. 21/20
0111 Servei del Deute	108.879.712	108.879.712	104.934.159	96,4%	104.934.159	96,4%	104.934.159	96,4%	92.856.073	95,3%	13,0%	92.856.073	95,3%	13,0%
0 Deute Públic	108.879.712	108.879.712	104.934.159	96,4%	104.934.159	96,4%	104.934.159	96,4%	92.856.073	95,3%	13,0%	92.856.073	95,3%	13,0%
1301 Administració General de Prevenció i Seguretat	9.544.266	11.881.024	9.437.415	79,4%	9.319.621	78,4%	8.469.654	71,3%	9.085.634	79,5%	2,6%	7.813.272	68,4%	8,4%
1321 Seguretat Ciutadana	203.119.955	221.473.724	177.744.214	80,3%	177.640.159	80,2%	170.970.631	77,2%	164.827.800	78,4%	7,8%	160.680.139	76,4%	6,4%
1322 Prevenció de la delinqüència	963.106	821.010	748.880	91,2%	741.620	90,3%	604.165	73,6%	814.046	90,8%	-8,9%	671.801	74,9%	-10,1%
1331 Control i regulació estacionament de via	62.543.603	63.630.707	987.444	1,6%	925.645	1,5%	300.161	0,5%	2.022.201	3,7%	-54,2%	796.445	1,5%	-62,3%
1341 Mobilitat	16.635.275	17.069.121	16.819.370	98,5%	16.819.370	98,5%	10.143.669	59,4%	16.308.525	96,6%	3,1%	10.273.796	60,8%	-1,3%
1351 Protecció civil	636.274	763.557	647.062	84,7%	647.062	84,7%	647.062	84,7%	525.132	94,3%	23,2%	525.132	94,3%	23,2%
1361 Prevenció i extinció d'incendis i salvament	49.903.081	59.250.205	49.642.225	83,8%	49.549.814	83,6%	45.939.419	77,5%	46.342.884	80,0%	6,9%	43.075.849	74,4%	6,6%
1501 Administració d'Ecologia Urbana	36.595.224	39.761.359	33.038.383	83,1%	32.937.752	82,8%	26.788.129	67,4%	31.135.973	83,7%	5,8%	27.706.880	74,5%	-3,3%
1511 Actuació urbanística i disciplina	14.556.603	14.288.840	11.920.865	83,4%	11.920.865	83,4%	11.344.618	79,4%	11.675.893	81,3%	2,1%	11.115.695	77,4%	2,1%
1512 Gestió del sòl	166.631.810	110.405.884	13.312.939	12,1%	13.312.939	12,1%	13.312.939	12,1%	4.004.346	8,9%	232,5%	4.004.346	8,9%	232,5%
1513 Redacció de projectes-execució d'obres	207.570.251	147.551.629	55.995.835	37,9%	55.207.845	37,4%	41.145.924	27,9%	42.956.368	29,4%	28,5%	27.636.629	18,9%	48,9%
1514 Projectes i estratègia	3.545.111	2.146.522	2.036.992	94,9%	1.985.824	92,5%	1.310.527	61,1%	734.967	42,7%	170,2%	635.436	36,9%	106,2%
1515 Planejament de la ciutat	284.641	312.339	308.183	98,7%	271.827	87,0%	34.606	11,1%	442.932	97,2%	-38,6%	168.710	37,0%	-79,5%
1516 Control i seguiment de grans infraestructures	8.722.334	9.555.495	8.847.305	92,6%	8.847.305	92,6%	2.871.433	30,1%	8.526.843	93,6%	3,8%	2.550.971	28,0%	12,6%
1521 Promoció i gestió d'habitatge de protecció	15.347.886	75.607.247	53.737.829	71,1%	53.737.829	71,1%	50.429.345	66,7%	17.426.944	25,5%	208,4%	12.157.863	17,8%	314,8%
1522 Conservació i rehabilitació de l'edificació	9.953.712	9.962.704	9.622.746	96,6%	9.622.746	96,6%	5.497.260	55,2%	12.502.027	76,6%	-23,0%	11.763.696	72,1%	-53,3%
1532 Pavimentació de vies públiques	8.063.539	8.700.621	8.461.825	97,3%	8.461.825	97,3%	4.593.904	52,8%	7.984.759	98,4%	6,0%	4.782.500	58,9%	-3,9%
1533 Manteniment i renovació de les estructures	48.587.460	59.642.249	29.943.417	50,2%	29.590.168	49,6%	23.478.902	39,4%	44.934.313	85,4%	-34,1%	39.919.053	75,9%	-41,2%
1534 Espai públic	34.797.836	45.166.671	38.855.360	86,0%	38.496.614	85,2%	30.799.851	68,2%	23.934.289	90,4%	60,8%	17.852.861	67,4%	72,5%
1535 Llei de Barris		605	605	100,0%	605	100,0%	605	100,0%	10.406	100,0%	-94,2%		0,0%	-
1536 Pla de Barris	23.582.231	28.622.482	20.090.335	70,2%	20.090.335	70,2%	19.867.227	69,4%	24.697.374	71,0%	-18,7%	24.481.978	70,4%	-18,8%
1601 Sanejament xarxa de clavegueram	26.383.481	26.792.530	24.475.171	91,4%	24.475.171	91,4%	19.343.880	72,2%	21.004.694	93,5%	16,5%	14.383.296	64,0%	34,5%
1611 Abastament de les aigües	9.306.245	9.594.023	9.316.046	97,1%	9.316.046	97,1%	6.562.508	68,4%	7.689.813	77,8%	21,1%	4.946.139	50,1%	32,7%
1621 Recollida de residus	94.937.392	76.743.669	76.743.669	100,0%	76.743.669	100,0%	46.481.599	60,6%	85.716.297	98,7%	-10,5%	50.253.681	57,9%	-7,5%
1622 Gestió de residus sòlids urbans	5.673.830	6.293.425	6.293.425	100,0%	6.293.425	100,0%	3.106.853	49,4%	5.632.458	97,3%	11,7%	3.367.138	58,2%	-7,7%
1623 Tractament de residus	618.566	619.008	505.444	81,7%	505.444	81,7%	505.444	81,7%	466.268	57,3%	8,4%	466.268	57,3%	8,4%
1631 Neteja Viària	170.899.567	185.888.267	168.854.635	90,8%	168.854.635	90,8%	104.628.435	56,3%	181.905.750	99,2%	-7,2%	103.190.455	56,3%	1,4%
1641 Cementiris				-		-		-		-	-		-	-
1651 Gestió de l'enllumenat públic	30.539.289	29.367.129	29.160.926	99,3%	29.160.926	99,3%	20.049.054	68,3%	30.899.116	91,4%	-5,6%	22.867.837	67,6%	-12,3%
1691 Protecció i control d'animals	2.599.956	2.773.156	2.609.977	94,1%	2.512.160	90,6%	1.761.635	63,5%	2.344.867	82,5%	7,1%	1.713.163	60,3%	2,8%
1711 Espais verds i biodiversitat	63.718.321	67.306.887	61.544.514	91,4%	61.544.514	91,4%	43.173.928	64,1%	56.126.859	83,7%	9,7%	44.621.351	66,5%	-3,2%
1721 Protec. contaminació acústica-luminica-atm.	2.765.997	3.089.613	2.096.334	67,9%	2.014.243	65,2%	1.075.905	34,8%	3.154.847	10,8%	-36,2%	2.108.029	7,2%	-49,0%
1722 Educació mediambiental	2.787.140	3.252.293	3.232.706	99,4%	3.038.074	93,4%	1.122.794	34,5%	3.117.958	92,1%	-2,6%	1.225.751	36,2%	-8,4%
1794 Gestió i promoció dels recursos energètics	2.342.409	22.128.571	22.074.439	99,8%	22.071.439	99,7%	20.889.941	94,4%	1.895.706	89,3%	1064,3%	1.325.829	62,4%	1475,6%
1 Serveis públics bàsics	1.334.156.391	1.360.462.568	949.106.516	69,8%	946.657.517	69,6%	737.252.005	54,2%	870.848.289	69,1%	8,7%	659.081.989	52,3%	11,9%
2111 Pensions	339.839	290.778	236.142	81,2%	236.142	81,2%	236.142	81,2%	272.501	79,8%	-13,3%	272.501	79,8%	-13,3%
2301 Administració general de serveis socials	15.402.743	16.065.255	6.916.174	43,1%	6.730.585	41,9%	6.223.338	38,7%	6.997.935	67,5%	-3,8%	6.343.372	61,2%	-1,9%
2302 Administració general serveis a persones	11.855.987	12.042.392	9.739.853	80,9%	9.731.512	80,8%	9.668.133	80,3%	9.595.180	80,3%	1,4%	9.562.791	80,0%	1,1%
2303 Estratègia i innovació de serveis socials	7.931.007	7.012.459	5.000.938	71,3%	4.516.209	64,4%	3.791.454	54,1%	6.846.106	78,6%	-34,0%	4.143.577	47,6%	-8,5%
2311 Atenció infància i adolescència	53.310	53.310	52.180	97,9%	52.180	97,9%	52.180	97,9%		0,0%	-		0,0%	-

Grup de programes	2021 P	Octubre 2021							Octubre 2020					
	1	2	3	=3/2	4	=4/2	5	=5/2	4'	=4'/2'	=%4/4'	5'	=5'/2'	=%5/5'
	Crèdit inicial	Crèdit Actual	Autoritzat	%	Disposat	%	Obligat	%	Disposat	%	Var. 21/20	Obligat	%	Var. 21/20
2312 Atenció i suport als individus i a les famílies	3.900	1.000	897	89,7%	897	89,7%	897	89,7%	49.449	93,8%	-98,2%	1.070	2,0%	-16,1%
2313 Atenció a la gent gran				-		-		-			-			-
2314 Atenció persones en situació de pobresa-risc				-		-		-	270.565	100,0%	-100,0%	270.565	100,0%	-100,0%
2315 Serveis socials bàsics	246.328.626	270.837.502	239.906.243	88,6%	239.906.243	88,6%	225.022.658	83,1%	253.320.891	89,4%	-5,3%	252.653.121	89,1%	-10,9%
2316 Atenció a la immigració i a refugiats	9.320.488	10.572.096	9.439.372	89,3%	9.108.804	86,2%	7.231.436	68,4%	8.617.212	78,5%	5,7%	5.607.551	51,1%	29,0%
2317 Atenció a la dona en situació de vulnerabilitat	9.159.186	10.007.563	9.586.308	95,8%	9.046.049	90,4%	6.617.490	66,1%	7.499.800	65,9%	20,6%	5.959.071	52,4%	11,0%
2318 Atenció a grups i comunitats	1.651.670	1.628.099	1.570.737	96,5%	1.563.437	96,0%	1.437.046	88,3%	1.553.691	88,7%	0,6%	1.395.354	79,7%	3,0%
2319 Emergències i urgències socials	5.195.231	4.663.231	3.179.762	68,2%	3.179.762	68,2%		0,0%	241.857	72,0%	1214,7%	241.857	72,0%	-100,0%
2321 Promoció i participació d'infància i adolescència	8.804.408	9.178.199	8.905.630	97,0%	4.982.917	54,3%	3.827.987	41,7%	4.892.092	52,6%	1,9%	3.357.670	36,1%	14,0%
2322 Promoció i atenció a la joventut	7.090.903	7.293.813	7.014.791	96,2%	6.959.440	95,4%	5.128.000	70,3%	6.449.681	87,4%	7,9%	4.711.482	63,8%	8,2%
2323 Promoció de la gent gran	7.679.403	7.574.436	6.914.763	91,3%	6.806.138	89,9%	4.776.552	63,1%	5.794.159	77,5%	17,5%	3.475.029	46,5%	37,5%
2324 Promoció de les dones	1.641.303	1.260.242	1.105.978	87,8%	1.033.444	82,0%	923.344	73,3%	979.680	54,6%	5,5%	880.925	49,1%	4,8%
2325 Drets humans-no discrim.: foment-promoció	3.176.386	3.020.735	2.420.174	80,1%	2.209.876	73,2%	1.795.677	59,4%	2.158.063	69,5%	2,4%	1.752.005	56,5%	2,5%
2326 Promoció social de la immigració	3.124.991	3.211.732	2.987.285	93,0%	2.931.401	91,3%	2.342.002	72,9%	3.088.098	92,0%	-5,1%	2.388.674	71,1%	-2,0%
2328 Serveis i projectes comunitaris	505.108	678.650	502.990	74,1%	502.990	74,1%	410.910	60,5%	756.305	85,1%	-33,5%	498.887	56,1%	-17,6%
2329 Cooperació i ajuda	10.383.736	10.084.321	8.592.647	85,2%	6.171.904	61,2%	2.417.194	24,0%	6.530.309	62,7%	-5,5%	3.601.868	34,6%	-32,9%
2341 Atenció a les persones discapacitades	10.554.731	10.663.475	10.624.905	99,6%	10.616.766	99,6%	9.202.268	86,3%	11.876.284	98,4%	-10,6%	9.665.546	80,1%	-4,8%
2 Actuacions de protecció i promoció social	361.943.633	387.803.691	335.377.014	86,5%	326.842.939	84,3%	291.500.159	75,2%	338.029.858	85,3%	-3,3%	317.022.914	80,0%	-8,1%
3111 Promoció i protecció de la salut	22.084.539	22.298.325	21.347.368	95,7%	21.273.260	95,4%	17.331.751	77,7%	23.410.195	91,1%	-9,1%	19.548.615	76,1%	-11,3%
3121 Assistència sanitària	540.729	4.920.298		0,0%		0,0%		0,0%	490.729	100,0%	-100,0%		0,0%	-
3131 Promoció de la Salut	5.500	5.772	5.772	100,0%	5.772	100,0%	1.530	26,5%	2.250	25,0%	156,5%	2.250	25,0%	-32,0%
3201 Administració general d'Educació	12.400.884	8.934.421	8.783.354	98,3%	8.783.354	98,3%	8.750.963	97,9%	9.534.723	68,7%	-7,9%	9.534.723	68,7%	-8,2%
3232 Funcionament centres educació infantil-primària	55.710.052	63.656.780	48.249.340	75,8%	48.249.340	75,8%	46.784.277	73,5%	42.461.072	100,0%	13,6%	40.559.945	95,5%	15,3%
3233 Funcionament de centres d'educació especial	1.633.713	1.633.713	1.633.713	100,0%	1.633.713	100,0%	1.633.713	100,0%	1.633.713	100,0%	0,0%		0,0%	-
3241 Funcionament centres educació secundària-forma	8.573.116	8.545.181	8.545.181	100,0%	8.545.181	100,0%	5.698.978	66,7%	8.457.729	98,4%	1,0%	8.457.729	98,4%	-32,6%
3261 Serveis Complementaris d'Educació	8.808.142	8.693.753	8.421.266	96,9%	8.419.297	96,8%	7.685.361	88,4%	8.494.444	97,0%	-0,9%	8.464.666	96,7%	-9,2%
3262 Promoció educativa	10.595.310	12.519.978	12.079.649	96,5%	10.968.622	87,6%	8.268.458	66,0%	9.629.310	99,1%	13,9%	3.800.149	39,1%	117,6%
3281 Ensenyaments musicals	5.444.983	5.444.983	5.444.983	100,0%	5.444.983	100,0%	4.243.368	77,9%	5.444.983	100,0%	0,0%	4.243.368	77,9%	0,0%
3282 Ensenyaments artístics	3.128.312	3.128.312	3.128.312	100,0%	3.128.312	100,0%		0,0%	3.128.312	100,0%	0,0%	2.610.312	83,4%	-100,0%
3283 Formació d'adults	1.374.713	1.374.713	1.374.713	100,0%	1.374.713	100,0%	1.374.713	100,0%	1.374.713	100,0%	0,0%	1.374.713	100,0%	0,0%
3291 Funcionament d'escoles bressol municipals	41.744.510	41.988.743	41.988.743	100,0%	41.988.743	100,0%	36.044.234	85,8%	41.154.651	100,0%	2,0%	39.300.000	95,5%	-8,3%
3301 Administració general de Cultura	36.782.811	19.861.108	8.862.489	44,6%	8.862.489	44,6%	8.180.811	41,2%	8.330.387	60,3%	6,4%	6.877.000	49,8%	19,0%
3321 Biblioteques	15.390.980	15.486.852	15.239.355	98,4%	15.239.341	98,4%	9.331.773	60,9%	15.774.841	99,8%	-3,4%	14.865.353	94,1%	-37,2%
3331 Museus i arts plàstiques	58.323.367	65.635.113	62.237.151	94,8%	62.237.151	94,8%	59.917.667	91,3%	53.963.475	87,1%	15,3%	53.894.683	87,0%	11,2%
3332 Arts escèniques i música	18.183.651	18.183.651	18.183.651	100,0%	18.183.651	100,0%	16.000.000	88,0%	22.181.736	100,0%	-18,0%	20.358.081	91,8%	-21,4%
3341 Promoció Cultural	21.892.638	20.738.598	20.464.231	98,7%	20.401.356	98,4%	15.785.089	76,1%	22.637.234	98,2%	-9,9%	17.554.762	76,2%	-10,1%
3361 Patrimoni històric i artístic de la ciutat	211.487	211.487	211.487	100,0%	211.487	100,0%		0,0%	218.930	100,0%	-3,4%		0,0%	-
3371 Centres cívics	19.868.269	19.988.033	19.706.562	98,6%	19.643.152	98,3%	16.230.533	81,2%	19.719.099	95,3%	-0,4%	12.863.269	62,2%	26,2%
3381 Festes i actes populars	9.520.741	9.004.335	8.702.385	96,6%	8.650.369	96,1%	2.997.253	33,3%	7.464.481	80,3%	15,9%	4.928.026	53,0%	-39,2%
3411 Gestió i promoció de l'esport	22.849.607	24.562.860	20.169.836	82,1%	20.165.036	82,1%	19.870.002	80,9%	17.774.871	66,7%	13,4%	17.385.426	65,2%	14,3%
3421 Instal·lacions esportives	2.773.165	2.821.237	1.760.060	62,4%	1.760.060	62,4%	1.695.320	60,1%	399.125	50,6%	341,0%	365.734	46,4%	363,5%
3431 Esdeveniments esportius	1.149.500	1.149.500		0,0%		0,0%		0,0%		0,0%	-		0,0%	-
3 Béns públics de caràcter preferent	378.990.720	380.787.747	336.539.602	88,4%	335.169.383	88,0%	286.192.081	75,2%	323.681.006	90,4%	3,5%	286.988.804	80,2%	-0,3%
4301 Administració general d'acció econòmica	4.248.691	4.658.307	3.133.146	67,3%	3.021.166	64,9%	1.507.286	32,4%	1.588.134	30,6%	90,2%	1.391.690	26,8%	8,3%
4312 Mercats, proveïments i llotges	14.905.000	17.305.000	15.530.000	89,7%	15.530.000	89,7%	7.505.613	43,4%	9.201.783	88,5%	68,8%	3.772.473	36,3%	99,0%
4314 Promoció del comerç	6.156.700	11.278.616	10.937.204	97,0%	8.479.706	75,2%	2.858.024	25,3%	3.936.404	47,8%	115,4%	2.720.787	33,0%	5,0%

Grup de programes	2021 P	Octubre 2021							Octubre 2020					
	1	2	3	=3/2	4	=4/2	5	=5/2	4'	=4'/2'	=%4/4'	5'	=5'/2'	=%5/5'
	Crèdit inicial	Crèdit Actual	Autoritzat	%	Disposat	%	Obligat	%	Disposat	%	Var. 21/20	Obligat	%	Var. 21/20
4321 Foment i promoció del turisme	12.992.456	16.246.481	8.323.865	51,2%	5.668.071	34,9%	4.814.769	29,6%	11.190.514	50,5%	-49,3%	7.708.525	34,8%	-37,5%
4331 Suport Ocupació i Empresa	38.415.657	54.944.650	41.360.119	75,3%	38.730.347	70,5%	37.687.597	68,6%	33.571.232	65,8%	15,4%	33.507.120	65,7%	12,5%
4332 Promoció econòmica de la ciutat	1.363.780	1.473.780	983.526	66,7%	966.467	65,6%	571.848	38,8%	850.827	54,3%	13,6%	546.439	34,9%	4,7%
4333 Foment creixement econòmic i sectors estratègics	10.706.557	33.081.546	29.225.622	88,3%	9.165.622	27,7%	8.187.993	24,8%	7.859.735	65,8%	16,6%	7.789.735	65,2%	5,1%
4334 Dinamització econòmica de proximitat	998.258	1.942.436	1.356.173	69,8%	1.324.351	68,2%	489.252	25,2%	757.167	54,4%	74,9%	316.875	22,8%	54,4%
4335 Foment de l'economia cooperativa, social	4.734.354	4.636.979	3.952.725	85,2%	3.647.167	78,7%	3.230.878	69,7%	1.339.707	31,0%	172,2%	848.734	19,6%	280,7%
4411 Transport col·lectiu urbà de viatgers	189.454.913	176.422.815	151.023.844	85,6%	151.023.844	85,6%	141.770.747	80,4%	165.023.501	99,8%	-8,5%	159.670.434	96,6%	-11,2%
4412 Altres transports de viatgers	13.468.302	13.468.302	13.468.302	100,0%	13.468.302	100,0%	10.203.622	75,8%	13.468.302	100,0%	0,0%	8.189.311	60,8%	24,6%
4591 Altres Infraestructures				-		-		-		-	-		-	-
4631 Investigació científica, tècnica i aplicada	1.568.194	2.528.474	1.989.527	78,7%	1.979.810	78,3%	1.979.810	78,3%	1.366.705	53,9%	44,9%	1.266.705	49,9%	56,3%
4911 Mitjans de comunicació públics	42.138.469	37.627.893	32.548.695	86,5%	32.548.695	86,5%	19.230.785	51,1%	37.871.238	89,7%	-14,1%	25.550.268	60,5%	-24,7%
4931 Defensa dels drets dels consumidors	2.326.498	3.756.599	2.403.068	64,0%	2.345.018	62,4%	1.599.422	42,6%	1.031.344	52,4%	127,4%	928.629	47,2%	72,2%
4999 Ajust pròrroga pressupostària àrea de despesa 4				-		-		-		-	-		-	-
4 Actuacions de caràcter econòmic	343.477.828	379.371.877	316.235.816	83,4%	287.898.566	75,9%	241.637.647	63,7%	289.056.593	84,6%	-0,4%	254.207.724	74,4%	-4,9%
9121 Òrgans de Govern	25.181.711	25.128.241	20.704.829	82,4%	20.333.829	80,9%	20.301.187	80,8%	20.040.326	81,6%	1,5%	19.993.506	81,4%	1,5%
9122 Relacions institucionals	8.584.777	9.668.023	6.981.306	72,2%	6.754.665	69,9%	5.660.167	58,5%	6.160.409	71,2%	9,6%	5.354.712	61,9%	5,7%
9201 Direcció i administració generals	97.169.528	86.198.458	50.911.371	59,1%	49.838.412	57,8%	43.496.560	50,5%	46.904.615	75,3%	6,3%	40.636.802	65,2%	7,0%
9202 Defensa drets-libertats públiques	974.644	1.043.449	808.823	77,5%	808.823	77,5%	786.443	75,4%	834.733	79,7%	-3,1%	808.784	77,3%	-2,8%
9203 Arxiu i biblioteca municipal	5.750.910	5.762.738	4.684.453	81,3%	4.657.026	80,8%	3.837.934	66,6%	4.012.679	79,5%	16,1%	3.546.162	70,2%	8,2%
9221 Serveis d'organització i recursos humans	8.389.050	10.458.039	8.743.811	83,6%	8.509.488	81,4%	7.391.796	70,7%	7.273.517	80,7%	17,0%	6.500.137	72,1%	13,7%
9231 Gestió del padró municipal d'habitants	1.129.253	1.129.253		0,0%		0,0%		0,0%		0,0%	-		0,0%	-
9232 Estadístiques i estudis municipals	2.866.152	2.790.978	2.333.508	83,6%	2.319.099	83,1%	2.112.630	75,7%	2.473.487	78,9%	-6,2%	1.999.965	63,8%	5,6%
9241 Relació amb la ciutadania i les entitats	15.009.833	15.945.637	14.958.879	93,8%	14.324.701	89,8%	12.922.900	81,0%	13.484.339	86,7%	6,2%	11.594.675	74,5%	11,5%
9249 Memòria històrica	996.804	677.511	648.043	95,7%	644.515	95,1%	17.110	2,5%	710.161	100,0%	-9,2%		0,0%	-
9251 Informació i atenció al ciutadà	21.947.792	23.611.510	21.273.553	90,1%	21.262.249	90,1%	18.136.500	76,8%	20.583.775	86,1%	3,3%	16.793.139	70,3%	8,0%
9252 Comunicació corporativa	23.186.100	22.816.606	21.239.879	93,1%	20.996.484	92,0%	15.008.809	65,8%	20.842.236	89,8%	0,7%	14.581.723	62,8%	2,9%
9261 Sistemes informació i telecomunicacions	52.536.446	56.068.643	41.629.333	74,2%	41.629.333	74,2%	41.099.290	73,3%	43.900.984	80,8%	-5,2%	42.043.809	77,4%	-2,2%
9291 Fons de contingència	87.176.456	32.278.425		0,0%		0,0%		0,0%		0,0%	-		0,0%	-
9292 Dotació per imprevistos	37.847.961	10.526.113	94.446	0,9%	94.446	0,9%	94.446	0,9%	2.516.169	18,7%	-96,2%	2.494.422	18,5%	-96,2%
9311 Administració i control econòmic i financer	4.968.833	5.250.892	4.132.954	78,7%	3.947.524	75,2%	3.690.509	70,3%	4.471.189	80,1%	-11,7%	4.157.443	74,5%	-11,2%
9321 Administració tributària i d'ingressos municipals	73.003.595	72.971.358	29.773.294	40,8%	29.720.583	40,7%	27.522.635	37,7%	20.418.365	51,2%	45,6%	20.418.365	51,2%	34,8%
9331 Gestió del Patrimoni municipal	140.337.299	148.349.399	134.718.651	90,8%	111.007.494	74,8%	87.387.304	58,9%	104.307.290	70,9%	6,4%	73.096.422	49,7%	19,6%
9341 Gestió del deute i de la Tresoreria	868.195	859.774	693.708	80,7%	693.708	80,7%	693.708	80,7%	690.514	80,2%	0,5%	690.514	80,2%	0,5%
9431 Transferències a altres ens locals	117.888.738	117.888.738	97.462.595	82,7%	97.462.595	82,7%	76.988.638	65,3%	94.644.697	91,8%	3,0%	79.731.246	77,4%	-3,4%
9 Actuacions de caràcter general	725.814.077	649.423.784	461.793.437	71,1%	435.004.974	67,0%	367.148.566	56,5%	414.269.487	70,3%	5,0%	344.441.825	58,4%	6,6%
Despeses Totals	3.253.262.361	3.266.729.379	2.503.986.544	76,7%	2.436.507.538	74,6%	2.028.664.618	62,1%	2.328.741.306	76,5%	4,6%	1.954.599.328	64,2%	3,8%

Execució de despeses. Ajuntament de Barcelona
Resum per grups de programa. D. Corrent

Grup de programes	2021 P	Octubre 2021							Octubre 2020					
	1	2	3	=3/2	4	=4/2	5	=5/2	4'	=4'/2'	=%4/4'	5'	=5'/2'	=%5/5'
	Crèdit inicial	Crèdit Actual	Autoritzat	%	Disposat	%	Obligat	%	Disposat	%	Var. 21/20	Obligat	%	Var. 21/20
011 Deute Públic	15.713.580	15.713.580	11.768.027	74,9%	11.768.027	74,9%	11.768.027	74,9%	11.411.095	71,5%	3,1%	11.411.095	71,5%	3,1%
0 Deute Públic	15.713.580	15.713.580	11.768.027	74,9%	11.768.027	74,9%	11.768.027	74,9%	11.411.095	71,5%	3,1%	11.411.095	71,5%	3,1%
130 Administració Marçal de la Seguretat i Mobilitat	9.544.266	11.046.589	8.706.382	78,8%	8.676.244	78,5%	8.153.761	73,8%	8.881.598	80,0%	-2,3%	7.786.719	70,2%	4,7%
132 Seguretat i Ordre Públic	201.688.499	217.229.139	174.257.373	80,2%	174.159.546	80,2%	169.463.037	78,0%	164.502.592	78,7%	5,9%	160.992.896	77,0%	5,3%
133 Ordenació del Trànsit i de l'Estacionament	62.152.327	62.152.327		0,0%		0,0%		0,0%		0,0%	-		0,0%	-
134 Mobilitat urbana	16.635.275	17.069.121	16.819.370	98,5%	16.819.370	98,5%	10.143.669	59,4%	16.308.525	96,6%	3,1%	10.273.796	60,8%	-1,3%
135 Protecció civil	636.274	763.557	647.062	84,7%	647.062	84,7%	647.062	84,7%	525.132	94,3%	23,2%	525.132	94,3%	23,2%
136 Servei de prevenció i extinció d'incendi	49.027.619	57.352.190	48.214.042	84,1%	48.121.630	83,9%	45.855.027	80,0%	44.755.030	81,2%	7,5%	42.393.364	76,9%	8,2%
150 Administració general d'Habitatge i Urbanisme	36.595.224	39.732.359	33.015.302	83,1%	32.914.757	82,8%	26.765.134	67,4%	31.109.721	83,9%	5,8%	27.680.628	74,6%	-3,3%
151 Urbanisme: planejament, gestió, execució	34.818.915	34.791.676	31.329.499	90,0%	31.229.155	89,8%	20.870.009	60,0%	28.394.949	82,6%	10,0%	19.855.875	57,7%	5,1%
152 Habitatge	25.301.598	27.654.515	26.671.502	96,4%	26.671.502	96,4%	20.142.837	72,8%	22.460.905	90,5%	18,7%	19.381.560	78,1%	3,9%
153 Vies Públiques	43.475.071	47.943.920	42.014.309	87,6%	41.942.128	87,5%	30.103.924	62,8%	39.977.068	91,3%	4,9%	27.915.337	63,8%	7,8%
160 Clavegueram	19.688.840	20.097.889	20.017.676	99,6%	20.017.676	99,6%	14.886.385	74,1%	20.968.407	93,4%	-4,5%	14.347.009	63,9%	3,8%
161 Abastament domiciliari d'aigua potable	7.597.864	7.885.641	7.851.332	99,6%	7.851.332	99,6%	5.097.794	64,6%	7.680.426	99,6%	2,2%	4.936.752	64,0%	3,3%
162 Recollida, gesió i tractament de residu	101.229.788	83.656.102	83.542.538	99,9%	83.542.538	99,9%	50.093.895	59,9%	91.815.022	98,6%	-9,0%	54.087.086	58,1%	-7,4%
163 Neteja Viària	170.899.567	185.888.267	168.854.635	90,8%	168.854.635	90,8%	104.628.435	56,3%	181.905.750	99,2%	-7,2%	103.190.455	56,3%	1,4%
164 Cementiris i Serveis Funeraris				-		-		-		-	-		-	-
165 Enllumenat Públic	27.912.587	25.829.997	25.623.794	99,2%	25.623.794	99,2%	17.465.301	67,6%	27.606.171	96,1%	-7,2%	20.268.133	70,6%	-13,8%
169 Altres Serveis de Benestar Comunitari	2.599.956	2.758.156	2.609.977	94,6%	2.512.160	91,1%	1.761.635	63,9%	2.344.867	83,1%	7,1%	1.713.163	60,7%	2,8%
171 Parcs i Jardins	59.376.920	59.624.494	59.584.401	99,9%	59.584.401	99,9%	41.261.731	69,2%	54.817.838	98,3%	8,7%	43.312.330	77,6%	-4,7%
172 Protecció i millora del Medi Ambient	4.449.262	4.987.280	4.713.285	94,5%	4.436.563	89,0%	1.801.400	36,1%	4.328.113	82,6%	2,5%	1.715.724	32,7%	5,0%
179 Altres Actuacions relacionades amb el Medi Ambient	2.342.409	1.978.571	1.924.439	97,3%	1.921.439	97,1%	889.941	45,0%	1.747.245	88,4%	10,0%	1.325.829	67,1%	-32,9%
1 Serveis públics bàsics	875.972.262	908.441.793	756.396.919	83,3%	755.525.933	83,2%	570.030.976	62,7%	750.129.357	84,7%	0,7%	561.701.789	63,4%	1,5%
211 Pensions	339.839	290.778	236.142	81,2%	236.142	81,2%	236.142	81,2%	272.501	79,8%	-13,3%	272.501	79,8%	-13,3%
230 Administració general de Serveis Socials	27.970.348	27.663.671	21.591.746	78,1%	20.913.087	75,6%	19.635.009	71,0%	23.375.334	78,0%	-10,5%	19.985.852	66,7%	-1,8%
231 Assistència Social Primària	265.497.180	292.079.570	259.612.597	88,9%	258.734.470	88,6%	239.418.567	82,0%	271.278.999	88,1%	-4,6%	265.886.731	86,3%	-10,0%
232 Promoció Social	44.146.915	43.966.531	39.123.502	89,0%	32.154.352	73,1%	22.017.116	50,1%	30.888.387	69,3%	4,1%	20.906.539	46,9%	5,3%
234 Atenció a les persones discapacitades	10.554.731	10.663.475	10.624.905	99,6%	10.616.766	99,6%	9.202.268	86,3%	11.876.284	98,4%	-10,6%	9.665.546	80,1%	-4,8%
2 Actuacions de protecció i promoció social	348.509.013	374.664.025	331.188.893	88,4%	322.654.817	86,1%	290.509.103	77,5%	337.691.504	85,5%	-4,5%	316.717.169	80,2%	-8,3%
311 Protecció de la salubritat pública	22.084.539	22.298.325	21.347.368	95,7%	21.273.260	95,4%	17.331.751	77,7%	23.410.195	91,1%	-9,1%	19.548.615	76,1%	-11,3%
312 Hospitals, Serveis Assistencials i Centres de Salut	540.729	515.298		0,0%		0,0%		0,0%	490.729	100,0%	-100,0%		0,0%	-
313 Promoció de la Salut	5.500	5.772	5.772	100,0%	5.772	100,0%	1.530	26,5%	2.250	25,0%	156,5%	2.250	25,0%	-32,0%
320 Administració general d'Educació	12.400.884	8.934.421	8.783.354	98,3%	8.783.354	98,3%	8.750.963	97,9%	9.534.723	68,7%	-7,9%	9.534.723	68,7%	-8,2%
323 Funcionament centres educació infantil-primària	42.729.822	46.366.310	46.366.310	100,0%	46.366.310	100,0%	43.267.533	93,3%	44.094.785	100,0%	5,2%	40.559.945	92,0%	6,7%
324 Funcionament centres docents ensenyaments	8.573.116	8.545.181	8.545.181	100,0%	8.545.181	100,0%	5.698.978	66,7%	8.457.729	98,4%	1,0%	8.457.729	98,4%	-32,6%
326 Serveis Complementaris d'Educació	19.403.452	20.863.730	20.300.915	97,3%	19.387.920	92,9%	15.953.819	76,5%	18.123.755	98,1%	7,0%	12.264.814	66,4%	30,1%
328 Altres ensenyaments	9.948.008	9.948.008	9.948.008	100,0%	9.948.008	100,0%	5.618.082	56,5%	9.948.008	100,0%	0,0%	8.228.393	82,7%	-31,7%
329 Funcionament d'escoles bressol municipals	41.744.510	41.988.743	41.988.743	100,0%	41.988.743	100,0%	36.044.234	85,8%	41.154.651	100,0%	2,0%	39.300.000	95,5%	-8,3%

Grup de programes	2021 P	Octubre 2021							Octubre 2020					
	1	2	3	=3/2	4	=4/2	5	=5/2	4'	=4'/2'	=%4/4'	5'	=5'/2'	=%5/5'
	Crèdit inicial	Crèdit Actual	Autoritzat	%	Disposat	%	Obligat	%	Disposat	%	Var. 21/20	Obligat	%	Var. 21/20
330 Administració Marçal de Cultura	21.782.811	16.629.346	6.112.489	36,8%	6.112.489	36,8%	5.430.811	32,7%	8.330.387	65,1%	-26,6%	6.877.000	53,7%	-21,0%
332 Biblioteques i Arxius	15.153.824	15.266.937	15.224.238	99,7%	15.224.225	99,7%	9.316.657	61,0%	15.774.841	99,8%	-3,5%	14.865.353	94,1%	-37,3%
333 Equipaments culturals i museus	71.752.442	77.740.887	77.740.887	100,0%	77.740.887	100,0%	74.582.444	95,9%	75.806.028	90,6%	2,6%	73.913.581	88,3%	0,9%
334 Promoció Cultural	21.892.638	20.738.598	20.464.231	98,7%	20.401.356	98,4%	15.785.089	76,1%	22.637.234	98,2%	-9,9%	17.554.762	76,2%	-10,1%
336 Patrimoni artístic i històric de la ciutat	211.487	211.487	211.487	100,0%	211.487	100,0%		0,0%	218.930	100,0%	-3,4%		0,0%	-
337 Instal·lacions d'ocupació del temps lliure	19.868.269	19.988.033	19.706.562	98,6%	19.643.152	98,3%	16.230.533	81,2%	19.719.099	95,3%	-0,4%	12.863.269	62,2%	26,2%
338 Festes populars	9.520.741	9.004.335	8.702.385	96,6%	8.650.369	96,1%	2.997.253	33,3%	7.464.481	80,3%	15,9%	4.928.026	53,0%	-39,2%
341 Promoció i Foment de l'Esport	22.849.607	24.562.860	20.169.836	82,1%	20.165.036	82,1%	19.870.002	80,9%	17.774.871	66,7%	13,4%	17.385.426	65,2%	14,3%
342 Instal·lacions esportives	233.975	382.047	328.662	86,0%	328.662	86,0%	263.921	69,1%	234.387	37,6%	40,2%	200.996	32,2%	31,3%
343 Esdeveniments esportius	1.149.500	1.149.500		0,0%		0,0%		0,0%		0,0%	-		0,0%	-
3 Béns públics de caràcter preferent	341.845.854	345.139.818	325.946.428	94,4%	324.776.209	94,1%	277.143.600	80,3%	323.177.085	90,7%	0,5%	286.484.883	80,4%	-3,3%
430 Administració general de Comerç i Turisme	4.248.691	4.258.305	2.733.144	64,2%	2.621.164	61,6%	1.507.286	35,4%	1.588.134	30,6%	65,0%	1.391.690	26,8%	8,3%
431 Comerç	8.906.700	14.428.616	12.312.204	85,3%	9.854.706	68,3%	4.233.024	29,3%	5.560.222	50,3%	77,2%	4.344.605	39,3%	-2,6%
432 Informació i Promoció Turística	12.992.456	15.825.891	8.143.866	51,5%	5.488.072	34,7%	4.636.119	29,3%	11.190.514	51,1%	-51,0%	7.708.525	35,2%	-39,9%
433 Desenvolupament Empresarial	56.218.606	75.114.159	56.457.172	75,2%	53.162.961	70,8%	49.996.577	66,6%	44.232.788	63,3%	20,2%	42.863.023	61,3%	16,6%
441 Transport de viatgers	164.149.972	189.283.616	164.149.972	86,7%	164.149.972	86,7%	151.716.869	80,2%	178.302.895	100,0%	-7,9%	167.719.794	94,1%	-9,5%
463 Investigació científica, tècnica i aplicada	1.568.194	2.228.474	1.989.527	89,3%	1.979.810	88,8%	1.979.810	88,8%	1.366.705	55,9%	44,9%	1.266.705	51,8%	56,3%
491 Societat de la informació	18.434.600	18.510.327	13.880.327	75,0%	13.880.327	75,0%	13.147.637	71,0%	14.771.652	79,2%	-6,0%	13.723.072	73,6%	-4,2%
493 Protecció de consumidors i usuaris	2.326.498	3.756.599	2.403.068	64,0%	2.345.018	62,4%	1.599.422	42,6%	1.031.344	52,4%	127,4%	928.629	47,2%	72,2%
4 Actuacions de caràcter econòmic	268.845.718	323.405.988	262.069.281	81,0%	253.482.031	78,4%	228.816.743	70,8%	258.044.253	83,4%	-1,8%	239.946.041	77,6%	-4,6%
912 Òrgans de Govern	33.766.488	34.796.264	27.686.135	79,6%	27.088.494	77,8%	25.961.354	74,6%	26.200.736	78,9%	3,4%	25.348.218	76,3%	2,4%
920 Administració general	67.211.388	67.687.693	54.436.222	80,4%	53.581.865	79,2%	47.400.778	70,0%	50.431.467	77,8%	6,2%	44.532.838	68,7%	6,4%
922 Coordinació i Organització institucional	8.389.050	10.458.039	8.743.811	83,6%	8.509.488	81,4%	7.391.796	70,7%	7.273.517	80,7%	17,0%	6.500.137	72,1%	13,7%
923 Informació Bàsica i Estadística	3.995.405	3.920.231	2.333.508	59,5%	2.319.099	59,2%	2.112.630	53,9%	2.447.908	57,5%	-5,3%	1.974.386	46,4%	7,0%
924 Participació Ciutadana	16.006.637	16.520.976	15.539.980	94,1%	14.902.274	90,2%	12.923.166	78,2%	14.194.500	87,2%	5,0%	11.594.675	71,3%	11,5%
925 Atenció als Ciutadans	45.133.892	46.428.116	42.513.432	91,6%	42.258.733	91,0%	33.145.309	71,4%	41.426.011	88,0%	2,0%	31.374.862	66,6%	5,6%
926 Comunicacions internes	52.536.446	55.894.643	41.455.333	74,2%	41.455.333	74,2%	41.023.047	73,4%	42.872.814	80,5%	-3,3%	42.043.809	78,9%	-2,4%
929 Imprevistos i Funcions no Classificades	125.024.417	42.804.538	94.446	0,2%	94.446	0,2%	94.446	0,2%	2.516.169	4,2%	-96,2%	2.494.422	4,1%	-96,2%
931 Política econòmica i fiscal	4.968.833	5.250.892	4.132.954	78,7%	3.947.524	75,2%	3.690.509	70,3%	4.471.189	80,1%	-11,7%	4.157.443	74,5%	-11,2%
932 Gestió del Sistema Tributari	37.503.595	37.471.358	24.713.320	66,0%	24.660.609	65,8%	24.134.204	64,4%	19.158.736	52,7%	28,7%	19.158.736	52,7%	26,0%
933 Gestió del Patrimoni	73.491.664	76.960.108	73.937.347	96,1%	72.659.163	94,4%	54.140.492	70,3%	72.687.768	91,9%	-0,0%	49.529.633	62,6%	9,3%
934 Gestió del deute i de la Tresoreria	868.195	859.774	693.708	80,7%	693.708	80,7%	693.708	80,7%	690.514	80,2%	0,5%	690.514	80,2%	0,5%
943 Transferències a Entitats Locals Territorials	117.888.738	117.888.738	97.462.595	82,7%	97.462.595	82,7%	76.988.638	65,3%	94.644.697	91,8%	3,0%	79.731.246	77,4%	-3,4%
9 Actuacions de caràcter general	586.784.748	516.941.370	393.742.791	76,2%	389.633.332	75,4%	329.700.078	63,8%	379.016.026	73,9%	2,8%	319.130.919	62,2%	3,3%
Despeses Corrents	2.437.671.175	2.484.306.573	2.081.112.338	83,8%	2.057.840.348	82,8%	1.707.968.527	68,8%	2.059.469.321	83,2%	-0,1%	1.735.391.895	70,1%	-1,6%

Execució de despeses corrents. Ajuntament de Barcelona
Resum per programa. D. Corrent

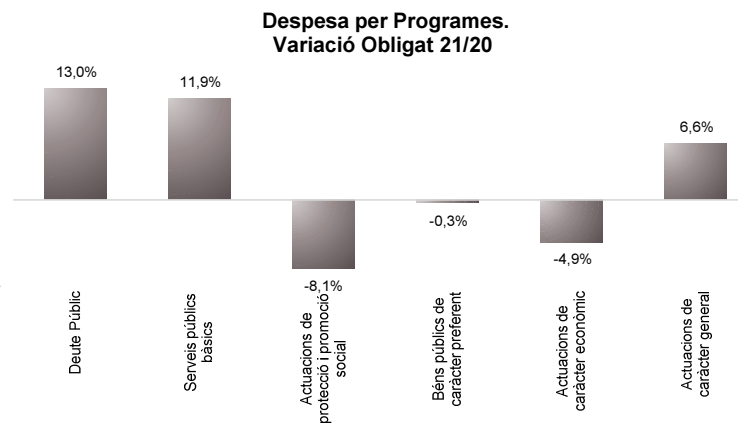
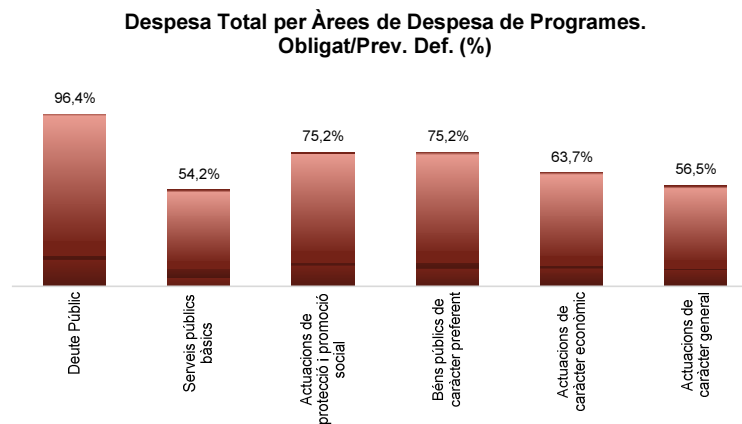
Grup de programes	2021 P	Octubre 2021							Octubre 2020					
	1	2	3	=3/2	4	=4/2	5	=5/2	4'	=4'/2'	=%4/4'	5'	=5'/2'	=%5/5'
	Crèdit inicial	Crèdit Actual	Autoritzat	%	Disposat	%	Obligat	%	Disposat	%	Var. 21/20	Obligat	%	Var. 21/20
0111 Servei del Deute	15.713.580	15.713.580	11.768.027	74,9%	11.768.027	74,9%	11.768.027	74,9%	11.411.095	71,5%	3,1%	11.411.095	71,5%	3,1%
0 Deute Públic	15.713.580	15.713.580	11.768.027	74,9%	11.768.027	74,9%	11.768.027	74,9%	11.411.095	71,5%	3,1%	11.411.095	71,5%	3,1%
1301 Administració General de Prevenció i Seguretat	9.544.266	11.046.589	8.706.382	78,8%	8.676.244	78,5%	8.153.761	73,8%	8.881.598	80,0%	-2,3%	7.786.719	70,2%	4,7%
1321 Seguretat Ciutadana	200.725.394	216.408.128	173.508.493	80,2%	173.417.927	80,1%	168.858.872	78,0%	163.688.546	78,6%	5,9%	160.321.095	77,0%	5,3%
1322 Prevenció de la delinqüència	963.106	821.010	748.880	91,2%	741.620	90,3%	604.165	73,6%	814.046	90,8%	-8,9%	671.801	74,9%	-10,1%
1331 Control i regulació estacionament de via	62.152.327	62.152.327		0,0%		0,0%		0,0%		0,0%	-		0,0%	-
1341 Mobilitat	16.635.275	17.069.121	16.819.370	98,5%	16.819.370	98,5%	10.143.669	59,4%	16.308.525	96,6%	3,1%	10.273.796	60,8%	-1,3%
1351 Protecció civil	636.274	763.557	647.062	84,7%	647.062	84,7%	647.062	84,7%	525.132	94,3%	23,2%	525.132	94,3%	23,2%
1361 Prevenció i extinció d'incendis i salvament	49.027.619	57.352.190	48.214.042	84,1%	48.121.630	83,9%	45.855.027	80,0%	44.755.030	81,2%	7,5%	42.393.364	76,9%	8,2%
1501 Administració d'Ecologia Urbana	36.595.224	39.732.359	33.015.302	83,1%	32.914.757	82,8%	26.765.134	67,4%	31.109.721	83,9%	5,8%	27.680.628	74,6%	-3,3%
1511 Actuació urbanística i disciplina	14.556.603	14.288.840	11.920.865	83,4%	11.920.865	83,4%	11.344.618	79,4%	11.675.893	81,3%	2,1%	11.115.695	77,4%	2,1%
1512 Gestió del sòl	13.072	54.442	28.540	52,4%	28.540	52,4%	28.540	52,4%		0,0%	-		0,0%	-
1513 Redacció de projectes-execució d'obres	7.697.154	8.434.039	8.187.615	97,1%	8.174.794	96,9%	5.280.286	62,6%	7.014.313	80,6%	16,5%	5.385.063	61,9%	-1,9%
1514 Projectes i estratègia	3.545.111	2.146.522	2.036.992	94,9%	1.985.824	92,5%	1.310.527	61,1%	734.967	42,7%	170,2%	635.436	36,9%	106,2%
1515 Planejament de la ciutat	284.641	312.339	308.183	98,7%	271.827	87,0%	34.606	11,1%	442.932	97,2%	-38,6%	168.710	37,0%	-79,5%
1516 Control i seguiment de grans infraestructures	8.722.334	9.555.495	8.847.305	92,6%	8.847.305	92,6%	2.871.433	30,1%	8.526.843	93,6%	3,8%	2.550.971	28,0%	12,6%
1521 Promoció i gestió d'habitatge de protecció	15.347.886	17.691.811	17.048.756	96,4%	17.048.756	96,4%	14.645.577	82,8%	14.498.877	94,0%	17,6%	12.157.863	78,8%	20,5%
1522 Conservació i rehabilitació de l'edificació	9.953.712	9.962.704	9.622.746	96,6%	9.622.746	96,6%	5.497.260	55,2%	7.962.027	84,7%	20,9%	7.223.696	76,9%	-23,9%
1532 Pavimentació de vies públiques	8.063.539	8.700.621	8.461.825	97,3%	8.461.825	97,3%	4.593.904	52,8%	7.984.759	98,4%	6,0%	4.782.500	58,9%	-3,9%
1533 Manteniment i renovació de les estructures	7.456.861	9.089.936	9.018.595	99,2%	8.950.914	98,5%	5.584.347	61,4%	8.825.047	99,1%	1,4%	5.474.013	61,4%	2,0%
1534 Espai públic	14.334.490	16.546.684	14.931.577	90,2%	14.927.076	90,2%	10.546.470	63,7%	14.283.431	86,5%	4,5%	8.976.173	54,3%	17,5%
1535 Llei de Barris		605	605	100,0%	605	100,0%	605	100,0%	10.406	100,0%	-94,2%		0,0%	-
1536 Pla de Barris	13.620.181	13.606.074	9.601.707	70,6%	9.601.707	70,6%	9.378.599	68,9%	8.873.424	86,8%	8,2%	8.682.651	84,9%	8,0%
1601 Sanejament xarxa de clavegueram	19.688.840	20.097.889	20.017.676	99,6%	20.017.676	99,6%	14.886.385	74,1%	20.968.407	93,4%	-4,5%	14.347.009	63,9%	3,8%
1611 Abastament de les aigües	7.597.864	7.885.641	7.851.332	99,6%	7.851.332	99,6%	5.097.794	64,6%	7.680.426	99,6%	2,2%	4.936.752	64,0%	3,3%
1621 Recollida de residus	94.937.392	76.743.669	76.743.669	100,0%	76.743.669	100,0%	46.481.599	60,6%	85.716.297	98,7%	-10,5%	50.253.681	57,9%	-7,5%
1622 Gestió de residus sòlids urbans	5.673.830	6.293.425	6.293.425	100,0%	6.293.425	100,0%	3.106.853	49,4%	5.632.458	97,3%	11,7%	3.367.138	58,2%	-7,7%
1623 Tractament de residus	618.566	619.008	505.444	81,7%	505.444	81,7%	505.444	81,7%	466.268	83,5%	8,4%	466.268	83,5%	8,4%
1631 Neteja Viària	170.899.567	185.888.267	168.854.635	90,8%	168.854.635	90,8%	104.628.435	56,3%	181.905.750	99,2%	-7,2%	103.190.455	56,3%	1,4%
1641 Cementiris				-		-		-		-	-		-	-
1651 Gestió de l'enllumenat públic	27.912.587	25.829.997	25.623.794	99,2%	25.623.794	99,2%	17.465.301	67,6%	27.606.171	96,1%	-7,2%	20.268.133	70,6%	-13,8%
1691 Protecció i control d'animals	2.599.956	2.758.156	2.609.977	94,6%	2.512.160	91,1%	1.761.635	63,9%	2.344.867	83,1%	7,1%	1.713.163	60,7%	2,8%
1711 Espais verds i biodiversitat	59.376.920	59.624.494	59.584.401	99,9%	59.584.401	99,9%	41.261.731	69,2%	54.817.838	98,3%	8,7%	43.312.330	77,6%	-4,7%
1721 Protec. contaminació acústica-lumínica-atm.	1.662.122	1.734.987	1.480.580	85,3%	1.398.488	80,6%	678.606	39,1%	1.210.155	65,2%	15,6%	489.973	26,4%	38,5%
1722 Educació mediambiental	2.787.140	3.252.293	3.232.706	99,4%	3.038.074	93,4%	1.122.794	34,5%	3.117.958	92,1%	-2,6%	1.225.751	36,2%	-8,4%
1794 Gestió i promoció dels recursos energètics	2.342.409	1.978.571	1.924.439	97,3%	1.921.439	97,1%	889.941	45,0%	1.747.245	88,4%	10,0%	1.325.829	67,1%	-32,9%
1 Serveis públics bàsics	875.972.262	908.441.793	756.396.919	83,3%	755.525.933	83,2%	570.030.976	62,7%	750.129.357	84,7%	0,7%	561.701.789	63,4%	1,5%

Grup de programes	2021 P	Octubre 2021							Octubre 2020					
	1	2	3	=3/2	4	=4/2	5	=5/2	4'	=4'/2'	=%4/4'	5'	=5'/2'	=%5/5'
	Crèdit inicial	Crèdit Actual	Autoritzat	%	Disposat	%	Obligat	%	Disposat	%	Var. 21/20	Obligat	%	Var. 21/20
2111 Pensions	339.839	290.778	236.142	81,2%	236.142	81,2%	236.142	81,2%	272.501	79,8%	-13,3%	272.501	79,8%	-13,3%
2301 Administració general de serveis socials	8.402.743	8.816.830	6.916.174	78,4%	6.730.585	76,3%	6.223.338	70,6%	6.997.935	72,6%	-3,8%	6.343.372	65,8%	-1,9%
2302 Administració general serveis a persones	11.855.987	12.042.392	9.739.853	80,9%	9.731.512	80,8%	9.668.133	80,3%	9.595.180	80,3%	1,4%	9.562.791	80,0%	1,1%
2303 Estratègia i innovació de serveis socials	7.711.618	6.804.449	4.935.719	72,5%	4.450.990	65,4%	3.743.538	55,0%	6.782.218	80,8%	-34,4%	4.079.689	48,6%	-8,2%
2311 Atenció infància i adolescència	53.310	53.310	52.180	97,9%	52.180	97,9%	52.180	97,9%		0,0%	-		0,0%	-
2312 Atenció i suport als individus i a les famílies	3.900	1.000	897	89,7%	897	89,7%	897	89,7%	49.449	93,8%	-98,2%	1.070	2,0%	-16,1%
2313 Atenció a la gent gran				-		-		-		-	-		-	-
2314 Atenció persones en situació de pobresa-risc				-		-		-	270.565	100,0%	-100,0%	270.565	100,0%	-100,0%
2315 Serveis socials bàsics	245.308.626	269.817.502	238.963.103	88,6%	238.963.103	88,6%	224.079.518	83,0%	253.288.282	89,3%	-5,7%	252.653.121	89,1%	-11,3%
2316 Atenció a la immigració i a refugiats	9.320.488	10.572.096	9.439.372	89,3%	9.108.804	86,2%	7.231.436	68,4%	8.617.212	78,5%	5,7%	5.607.551	51,1%	29,0%
2317 Atenció a la dona en situació de vulnerabilitat	9.159.186	10.007.563	9.586.308	95,8%	9.046.049	90,4%	6.617.490	66,1%	7.499.800	65,9%	20,6%	5.959.071	52,4%	11,0%
2318 Atenció a grups i comunitats	1.651.670	1.628.099	1.570.737	96,5%	1.563.437	96,0%	1.437.046	88,3%	1.553.691	88,7%	0,6%	1.395.354	79,7%	3,0%
2319 Emergències i urgències socials				-		-		-		-	-		-	-
2321 Promoció i participació d'infància i adolescència	8.804.408	9.178.199	8.905.630	97,0%	4.982.917	54,3%	3.827.987	41,7%	4.892.092	52,6%	1,9%	3.357.670	36,1%	14,0%
2322 Promoció i atenció a la joventut	7.090.903	7.293.813	7.014.791	96,2%	6.959.440	95,4%	5.128.000	70,3%	6.449.681	87,4%	7,9%	4.711.482	63,8%	8,8%
2323 Promoció de la gent gran	7.679.403	7.574.436	6.914.763	91,3%	6.806.138	89,9%	4.776.552	63,1%	5.794.159	77,5%	17,5%	3.475.029	46,5%	37,5%
2324 Promoció de les dones	1.641.303	1.260.242	1.105.978	87,8%	1.033.444	82,0%	923.344	73,3%	979.680	54,6%	5,5%	880.925	49,1%	4,8%
2325 Drets humans-no discrim.: foment-promoció	3.176.386	3.020.735	2.420.174	80,1%	2.209.876	73,2%	1.795.677	59,4%	2.158.063	69,5%	2,4%	1.752.005	56,5%	2,5%
2326 Promoció social de la immigració	3.124.991	3.211.732	2.987.285	93,0%	2.931.401	91,3%	2.342.002	72,9%	3.088.098	92,0%	-5,1%	2.388.674	71,1%	-2,0%
2327 Temps i qualitat de vida	1.740.679	1.664.403	679.242	40,8%	556.242	33,4%	395.450	23,8%	240.000	27,6%	131,8%	240.000	27,6%	64,8%
2328 Serveis i projectes comunitaris	505.108	678.650	502.990	74,1%	502.990	74,1%	410.910	60,5%	756.305	85,1%	-33,5%	498.887	56,1%	-17,6%
2329 Cooperació i ajuda	10.383.736	10.084.321	8.592.647	85,2%	6.171.904	61,2%	2.417.194	24,0%	6.530.309	62,7%	-5,5%	3.601.868	34,6%	-32,9%
2341 Atenció a les persones discapacitades	10.554.731	10.663.475	10.624.905	99,6%	10.616.766	99,6%	9.202.268	86,3%	11.876.284	98,4%	-10,6%	9.665.546	80,1%	-4,8%
2 Actuacions de protecció i promoció social	348.509.013	374.664.025	331.188.893	88,4%	322.654.817	86,1%	290.509.103	77,5%	337.691.504	85,5%	-4,5%	316.717.169	80,2%	-8,3%
3111 Promoció i protecció de la salut	22.084.539	22.298.325	21.347.368	95,7%	21.273.260	95,4%	17.331.751	77,7%	23.410.195	91,1%	-9,1%	19.548.615	76,1%	-11,3%
3121 Assistència sanitària	540.729	515.298		0,0%		0,0%		0,0%	490.729	100,0%	-100,0%		0,0%	-
3131 Promoció de la Salut	5.500	5.772	5.772	100,0%	5.772	100,0%	1.530	26,5%	2.250	25,0%	156,5%	2.250	25,0%	-32,0%
3201 Administració general d'Educació	12.400.884	8.934.421	8.783.354	98,3%	8.783.354	98,3%	8.750.963	97,9%	9.534.723	68,7%	-7,9%	9.534.723	68,7%	-8,2%
3232 Funcionament centres educació infantil-primària	41.096.109	44.732.596	44.732.596	100,0%	44.732.596	100,0%	43.267.533	96,7%	42.461.072	100,0%	5,3%	40.559.945	95,5%	6,7%
3233 Funcionament de centres d'educació especial	1.633.713	1.633.713	1.633.713	100,0%	1.633.713	100,0%		0,0%	1.633.713	100,0%	0,0%		0,0%	-
3241 Funcionament centres educació secundària-forma	8.573.116	8.545.181	8.545.181	100,0%	8.545.181	100,0%	5.698.978	66,7%	8.457.729	98,4%	1,0%	8.457.729	98,4%	-32,6%
3261 Serveis Complementaris d'Educació	8.808.142	8.693.753	8.421.266	96,9%	8.419.297	96,8%	7.685.361	88,4%	8.494.444	97,0%	-0,9%	8.464.666	96,7%	-9,2%
3262 Promoció educativa	10.595.310	12.169.978	11.879.649	97,6%	10.968.622	90,1%	8.268.458	67,9%	9.629.310	99,1%	13,9%	3.800.149	39,1%	117,6%
3281 Ensenyaments musicals	5.444.983	5.444.983	5.444.983	100,0%	5.444.983	100,0%	4.243.368	77,9%	5.444.983	100,0%	0,0%	4.243.368	77,9%	0,0%
3282 Ensenyaments artístics	3.128.312	3.128.312	3.128.312	100,0%	3.128.312	100,0%		0,0%	3.128.312	100,0%	0,0%	2.610.312	83,4%	-100,0%
3283 Formació d'adults	1.374.713	1.374.713	1.374.713	100,0%	1.374.713	100,0%	1.374.713	100,0%	1.374.713	100,0%	0,0%	1.374.713	100,0%	0,0%
3291 Funcionament d'escoles bressol municipals	41.744.510	41.988.743	41.988.743	100,0%	41.988.743	100,0%	36.044.234	85,8%	41.154.651	100,0%	2,0%	39.300.000	95,5%	-8,3%
3301 Administració general de Cultura	21.782.811	16.629.346	6.112.489	36,8%	6.112.489	36,8%	5.430.811	32,7%	8.330.387	65,1%	-26,6%	6.877.000	53,7%	-21,0%
3321 Biblioteques	15.153.824	15.266.937	15.224.238	99,7%	15.224.225	99,7%	9.316.657	61,0%	15.774.841	99,8%	-3,5%	14.865.353	94,1%	-37,3%
3331 Museus i arts plàstiques	53.568.791	59.557.236	59.557.236	100,0%	59.557.236	100,0%	58.582.444	98,4%	53.624.291	87,2%	11,1%	53.555.500	87,1%	9,4%
3332 Arts escèniques i música	18.183.651	18.183.651	18.183.651	100,0%	18.183.651	100,0%	16.000.000	88,0%	22.181.736	100,0%	-18,0%	20.358.081	91,8%	-21,4%

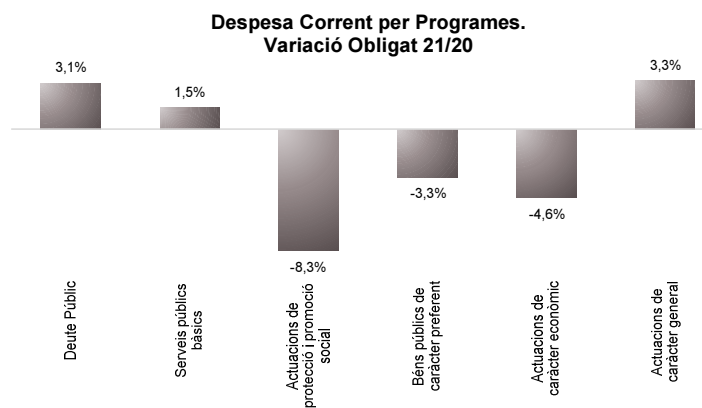
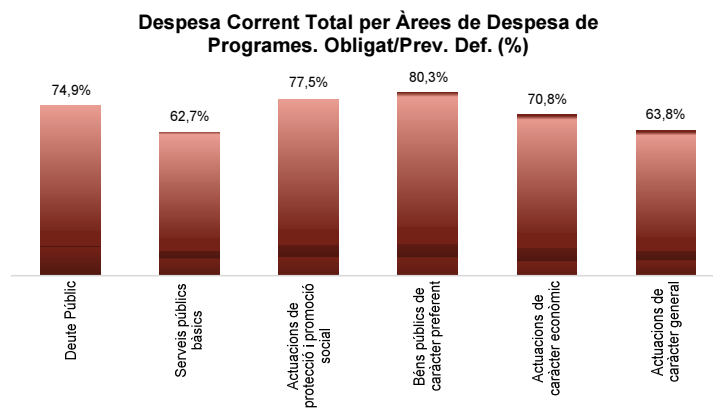
Grup de programes	2021 P	Octubre 2021							Octubre 2020					
	1	2	3	=3/2	4	=4/2	5	=5/2	4'	=4/2'	=%4/4'	5'	=5/2'	=%5/5'
	Crèdit inicial	Crèdit Actual	Autoritzat	%	Disposat	%	Obligat	%	Disposat	%	Var. 21/20	Obligat	%	Var. 21/20
3341 Promoció Cultural	21.892.638	20.738.598	20.464.231	98,7%	20.401.356	98,4%	15.785.089	76,1%	22.637.234	98,2%	-9,9%	17.554.762	76,2%	-10,1%
3361 Patrimoni històric i artístic de la ciutat	211.487	211.487	211.487	100,0%	211.487	100,0%	0,0%	0,0%	218.930	100,0%	-3,4%	0,0%	0,0%	-
3371 Centres cívics	19.868.269	19.988.033	19.706.562	98,6%	19.643.152	98,3%	16.230.533	81,2%	19.719.099	95,3%	-0,4%	12.863.269	62,2%	26,2%
3381 Festes i actes populars	9.520.741	9.004.335	8.702.385	96,6%	8.650.369	96,1%	2.997.253	33,3%	7.464.481	80,3%	15,9%	4.928.026	53,0%	-39,2%
3411 Gestió i promoció de l'esport	22.849.607	24.562.860	20.169.836	82,1%	20.165.036	82,1%	19.870.002	80,9%	17.774.871	66,7%	13,4%	17.385.426	65,2%	14,3%
3421 Instal·lacions esportives	233.975	382.047	328.662	86,0%	328.662	86,0%	263.921	69,1%	234.387	37,6%	40,2%	200.996	32,2%	31,3%
3431 Esdeveniments esportius	1.149.500	1.149.500	0,0%	0,0%	0,0%	0,0%	0,0%	0,0%	0,0%	0,0%	-	0,0%	0,0%	-
3 Béns públics de caràcter preferent	341.845.854	345.139.818	325.946.428	94,4%	324.776.209	94,1%	277.143.600	80,3%	323.177.085	90,7%	0,5%	286.484.883	80,4%	-3,3%
4301 Administració general d'acció econòmica	4.248.691	4.258.305	2.733.144	64,2%	2.621.164	61,6%	1.507.286	35,4%	1.588.134	30,6%	65,0%	1.391.690	26,8%	8,3%
4312 Mercats, proveïments i llotges	2.750.000	3.150.000	1.375.000	43,7%	1.375.000	43,7%	1.375.000	43,7%	1.623.818	57,7%	-15,3%	1.623.818	57,7%	-15,3%
4314 Promoció del comerç	6.156.700	11.278.616	10.937.204	97,0%	8.479.706	75,2%	2.858.024	25,3%	3.936.404	47,8%	115,4%	2.720.787	33,0%	5,0%
4321 Foment i promoció del turisme	12.992.456	15.825.891	8.143.866	51,5%	5.488.072	34,7%	4.636.119	29,3%	11.190.514	51,1%	-51,0%	7.708.525	35,2%	-39,9%
4331 Suport Ocupació i Empresa	38.415.657	54.248.368	41.189.127	75,9%	38.559.354	71,1%	37.516.605	69,2%	33.425.352	65,9%	15,4%	33.361.240	65,8%	12,5%
4332 Promoció econòmica de la ciutat	1.363.780	1.473.780	983.526	66,7%	966.467	65,6%	571.848	38,8%	850.827	54,3%	13,6%	546.439	34,9%	4,7%
4333 Foment creixement econòmic i sectors estratègics	10.706.557	13.062.596	9.225.622	70,6%	8.915.622	68,3%	8.187.993	62,7%	7.859.735	65,9%	13,4%	7.789.735	65,3%	5,1%
4334 Dinamització econòmica de proximitat	998.258	1.692.436	1.106.173	65,4%	1.074.351	63,5%	489.252	28,9%	757.167	54,4%	41,9%	316.875	22,8%	54,4%
4335 Foment de l'economia cooperativa, social	4.734.354	4.636.979	3.952.725	85,2%	3.647.167	78,7%	3.230.878	69,7%	1.339.707	31,0%	172,2%	848.734	19,6%	280,7%
4411 Transport col·lectiu urbà de viatgers	150.681.671	175.815.314	150.681.671	85,7%	150.681.671	85,7%	141.513.246	80,5%	164.834.593	100,0%	-8,6%	159.530.483	96,8%	-11,3%
4412 Altres transports de viatgers	13.468.302	13.468.302	13.468.302	100,0%	13.468.302	100,0%	10.203.622	75,8%	13.468.302	100,0%	0,0%	8.189.311	60,8%	24,6%
4631 Investigació científica, tècnica i aplicada	1.568.194	2.228.474	1.989.527	89,3%	1.979.810	88,8%	1.979.810	88,8%	1.366.705	55,9%	44,9%	1.266.705	51,8%	56,3%
4911 Mitjans de comunicació públics	18.434.600	18.510.327	13.880.327	75,0%	13.880.327	75,0%	13.147.637	71,0%	14.771.652	79,2%	-6,0%	13.723.072	73,6%	-4,2%
4931 Defensa dels drets dels consumidors	2.326.498	3.756.599	2.403.068	64,0%	2.345.018	62,4%	1.599.422	42,6%	1.031.344	52,4%	127,4%	928.629	47,2%	72,2%
4 Actuacions de caràcter econòmic	268.845.718	323.405.988	262.069.281	81,0%	253.482.031	78,4%	228.816.743	70,8%	258.044.253	83,4%	-1,8%	239.946.041	77,6%	-4,6%
9121 Òrgans de Govern	25.181.711	25.128.241	20.704.829	82,4%	20.333.829	80,9%	20.301.187	80,8%	20.040.326	81,6%	1,5%	19.993.506	81,4%	1,5%
9122 Relacions institucionals	8.584.777	9.668.023	6.981.306	72,2%	6.754.665	69,9%	5.660.167	58,5%	6.160.409	71,2%	9,6%	5.354.712	61,9%	5,7%
9201 Direcció i administració generals	60.485.835	60.881.507	48.942.946	80,4%	48.116.017	79,0%	42.776.401	70,3%	45.584.055	77,6%	5,6%	40.177.893	68,4%	6,5%
9202 Defensa drets-libertats públics	974.644	1.043.449	808.823	77,5%	808.823	77,5%	786.443	75,4%	834.733	79,7%	-3,1%	808.784	77,3%	-2,8%
9203 Arxiu i biblioteca municipal	5.750.910	5.762.738	4.684.453	81,3%	4.657.026	80,8%	3.837.934	66,6%	4.012.679	79,5%	16,1%	3.546.162	70,2%	8,2%
9221 Serveis d'organització i recursos humans	8.389.050	10.458.039	8.743.811	83,6%	8.509.488	81,4%	7.391.796	70,7%	7.273.517	80,7%	17,0%	6.500.137	72,1%	13,7%
9231 Gestió del padró municipal d'habitants	1.129.253	1.129.253	0,0%	0,0%	0,0%	0,0%	0,0%	0,0%	0,0%	-	0,0%	0,0%	0,0%	-
9232 Estadístiques i estudis municipals	2.866.152	2.790.978	2.333.508	83,6%	2.319.099	83,1%	2.112.630	75,7%	2.447.908	79,3%	-5,3%	1.974.386	64,0%	7,0%
9241 Relació amb la ciutadania i les entitats	15.009.833	15.843.465	14.891.937	94,0%	14.257.759	90,0%	12.906.056	81,5%	13.484.339	86,7%	5,7%	11.594.675	74,5%	11,3%
9249 Memòria històrica	996.804	677.511	648.043	95,7%	644.515	95,1%	17.110	2,5%	710.161	100,0%	-9,2%	0,0%	0,0%	-
9251 Informació i atenció al ciutadà	21.947.792	23.611.510	21.273.553	90,1%	21.262.249	90,1%	18.136.500	76,8%	20.583.775	86,1%	3,3%	16.793.139	70,3%	8,0%
9252 Comunicació corporativa	23.186.100	22.816.606	21.239.879	93,1%	20.996.484	92,0%	15.008.809	65,8%	20.842.236	89,8%	0,7%	14.581.723	62,8%	2,9%
9261 Sistemes informació i telecomunicacions	52.536.446	55.894.643	41.455.333	74,2%	41.455.333	74,2%	41.023.047	73,4%	42.872.814	80,5%	-3,3%	42.043.809	78,9%	-2,4%
9291 Fons de contingència	87.176.456	32.278.425	0,0%	0,0%	0,0%	0,0%	0,0%	0,0%	0,0%	-	0,0%	0,0%	0,0%	-
9292 Dotació per imprevistos	37.847.961	10.526.113	94.446	0,9%	94.446	0,9%	94.446	0,9%	2.516.169	18,7%	-96,2%	2.494.422	18,5%	-96,2%
9311 Administració i control econòmic i financer	4.968.833	5.250.892	4.132.954	78,7%	3.947.524	75,2%	3.690.509	70,3%	4.471.189	80,1%	-11,7%	4.157.443	74,5%	-11,2%
9321 Administració tributària i d'ingressos municipals	37.503.595	37.471.358	24.713.320	66,0%	24.660.609	65,8%	24.134.204	64,4%	19.158.736	52,7%	28,7%	19.158.736	52,7%	26,0%
9331 Gestió del Patrimoni municipal	73.491.664	76.960.108	73.937.347	96,1%	72.659.163	94,4%	54.140.492	70,3%	72.687.768	91,9%	-0,0%	49.529.633	62,6%	9,3%

Grup de programes	2021 P	Octubre 2021							Octubre 2020					
	1	2	3	=3/2	4	=4/2	5	=5/2	4'	=4'/2'	=%4/4'	5'	=5'/2'	=%5/5'
	Crèdit inicial	Crèdit Actual	Autoritzat	%	Disposat	%	Obligat	%	Disposat	%	Var. 21/20	Obligat	%	Var. 21/20
9341 Gestió del deute i de la Tresoreria	868.195	859.774	693.708	80,7%	693.708	80,7%	693.708	80,7%	690.514	80,2%	0,5%	690.514	80,2%	0,5%
9431 Transferències a altres ens locals	117.888.738	117.888.738	97.462.595	82,7%	97.462.595	82,7%	76.988.638	65,3%	94.644.697	91,8%	3,0%	79.731.246	77,4%	-3,4%
9 Actuacions de caràcter general	586.784.748	516.941.370	393.742.791	76,2%	389.633.332	75,4%	329.700.078	63,8%	379.016.026	73,9%	2,8%	319.130.919	62,2%	3,3%
Despeses Corrents	2.437.671.175	2.484.306.573	2.081.112.338	83,8%	2.057.840.348	82,8%	1.707.968.527	68,8%	2.059.469.321	83,2%	-0,1%	1.735.391.895	70,1%	-1,6%

Execució de despeses. Ajuntament de Barcelona
Resum per grups de programa



Execució de despeses. Ajuntament de Barcelona
Resum per grups de programa. D. Corrent

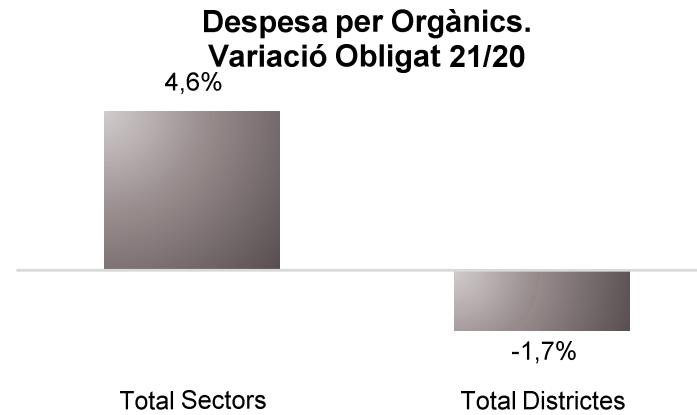
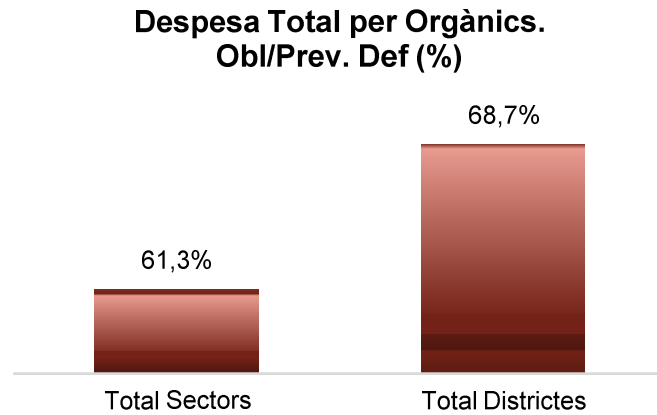
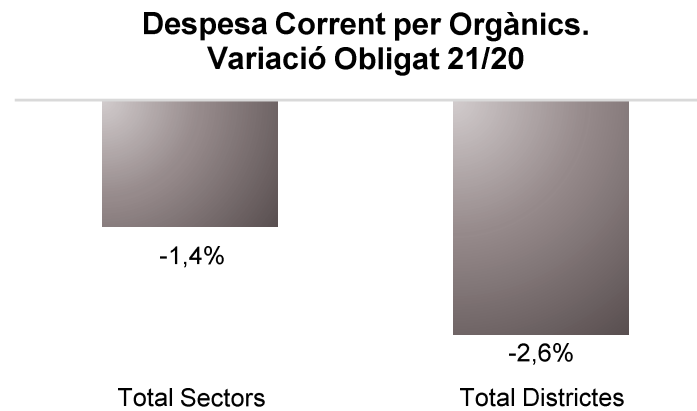
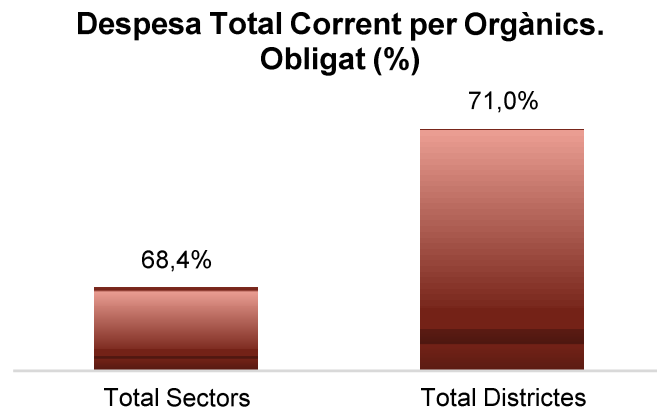


Execució de despeses. Ajuntament de Barcelona
Resum per orgànics

Orgànics	2021 P	Octubre 2021							Octubre 2020					
	1	2	3	=3/2	4	=4/2	5	=5/2	4'	=4/2'	=%4/4'	5'	=5/2'	=%5/5'
	Crèdit inicial	Crèdit Actual	Autoritzat	%	Disposat	%	Obligat	%	Disposat	%	Var. 21/20	Obligat	%	Var. 21/20
0100 Gerència Municipal	52.486.023	22.427.175	15.630.879	69,7%	15.542.925	69,3%	14.885.711	66,4%	17.359.646	82,3%	-10,5%	16.165.626	76,6%	-7,9%
0106 Gerència de Coordinació Territorial i Proximitat	1.964.157	4.825.979	4.380.604	90,8%	4.346.015	90,1%	4.035.460	83,6%	4.925.319	82,1%	-11,8%	4.378.608	73,0%	-7,8%
0200 Ger.Àrea Drets Socials,Just.Global,Feminis.i LGTBI	267.613.977	318.440.746	269.812.923	84,7%	260.612.289	81,8%	239.267.170	75,1%	252.625.890	80,8%	3,2%	230.443.681	73,7%	3,8%
0202 Gerència d'Habitatge	13.495.142	24.104.612	24.034.451	99,7%	24.034.451	99,7%	21.631.273	89,7%	13.312.611	98,7%	80,5%	10.971.597	81,3%	97,2%
0300 Ger.d'Àrea Agenda 2030,Transició Digital i Esports	56.207.453	59.478.485	47.292.567	79,5%	47.054.246	79,1%	42.186.013	70,9%	43.500.830	73,1%	8,2%	38.521.857	64,7%	9,5%
0301 Gerència d'Innovació i Transició Digital	54.628.863	57.558.099	40.544.216	70,4%	40.544.216	70,4%	40.341.834	70,1%	40.710.587	74,6%	-0,4%	40.675.588	74,5%	-0,8%
0400 Gerència d'Àrea Seguretat i prevenció	298.299.319	299.584.041	242.515.488	81,0%	242.193.968	80,8%	229.695.017	76,7%	226.187.012	79,6%	7,1%	215.653.033	75,9%	6,5%
0500 Gerència d'Àrea d'Ecologia Urbana	35.602.387	39.998.617	34.220.127	85,6%	34.081.803	85,2%	22.270.574	55,7%	38.830.706	81,9%	-12,2%	32.191.756	67,9%	-30,8%
0502 Gerència de Medi Ambient i Serveis Urbans	298.948.830	295.620.070	277.562.038	93,9%	277.310.711	93,8%	179.009.315	60,6%	289.998.083	97,5%	-4,4%	185.946.488	62,5%	-3,7%
0503 Gerència d'Urbanisme	19.257.262	15.571.509	14.021.799	90,0%	13.985.442	89,8%	10.417.125	66,9%	17.400.099	88,2%	-19,6%	14.535.315	73,7%	-28,3%
0504 Gerència de Mobilitat i Infraestructures	203.267.027	242.222.408	205.326.490	84,8%	204.993.882	84,6%	172.070.704	71,0%	222.737.610	97,5%	-8,0%	192.662.443	84,3%	-10,7%
0505 Gerència de l'Arquitecte en Cap	5.604.542	8.095.511	7.302.539	90,2%	7.189.428	88,8%	5.269.852	65,1%	2.370.937	57,8%	203,2%	2.133.442	52,0%	147,0%
0700 Ger.Àrea Economia, Recursos i Promoció Econòmica	80.361.799	132.419.572	106.530.322	80,4%	72.350.249	54,6%	61.020.196	46,1%	62.774.683	62,3%	15,3%	57.370.114	57,0%	6,4%
0701 Gerència de Pressupostos i Hisenda	63.008.193	145.617.319	116.751.138	80,2%	99.707.649	68,5%	97.792.421	67,2%	47.070.238	60,5%	111,8%	43.564.483	56,0%	124,5%
0703 Serveis Centrals	1.043.449.585	820.445.301	371.731.867	45,3%	371.731.867	45,3%	315.773.016	38,5%	338.797.802	45,7%	9,7%	283.037.496	38,2%	11,6%
0705 Gerència de Recursos	107.622.453	106.578.437	88.360.491	82,9%	86.777.138	81,4%	73.172.644	68,7%	92.630.505	82,5%	-6,3%	78.921.727	70,3%	-7,3%
0707 Gerència Persones i Desenvolupament Organitzatiu	8.495.931	10.570.493	8.749.840	82,8%	8.515.517	80,6%	7.397.437	70,0%	7.279.516	80,6%	17,0%	6.501.101	72,0%	13,8%
0800 Gerència Àrea Cultura,Educació,Ciència i Comunitat	285.934.595	295.276.073	280.556.430	95,0%	279.138.191	94,5%	239.809.671	81,2%	270.265.420	93,3%	3,3%	243.840.459	84,2%	-1,7%
Total Sectors	2.896.247.538	2.898.834.446	2.155.324.209	74,4%	2.090.109.989	72,1%	1.776.045.433	61,3%	1.988.777.493	74,2%	5,1%	1.697.514.814	63,4%	4,6%
01 Ciutat Vella	54.032.988	54.421.022	51.850.824	95,3%	51.721.814	95,0%	36.375.194	66,8%	52.616.635	95,2%	-1,7%	37.688.183	68,2%	-3,5%
02 Eixample	45.691.218	46.747.932	44.440.939	95,1%	44.115.301	94,4%	32.936.478	70,5%	43.659.163	94,0%	1,0%	33.606.719	72,4%	-2,0%
03 Sants - Montjuïc	38.994.533	39.916.129	38.437.470	96,3%	38.361.543	96,1%	27.596.733	69,1%	37.811.507	93,5%	1,5%	28.222.697	69,8%	-2,2%
04 Les Corts	17.848.522	18.353.685	16.654.778	90,7%	16.624.727	90,6%	11.346.497	61,8%	16.081.931	90,4%	3,4%	11.895.359	66,9%	-4,6%
05 Sarrià - Sant Gervasi	24.700.713	24.324.460	22.753.562	93,5%	22.521.704	92,6%	15.632.115	64,3%	22.702.943	91,8%	-0,8%	16.050.875	64,9%	-2,6%
06 Gràcia	26.498.023	28.875.734	26.972.616	93,4%	26.837.186	92,9%	20.053.806	69,4%	24.863.889	87,5%	7,9%	19.593.863	69,0%	2,3%
07 Horta - Guinardó	33.688.004	35.381.362	33.657.943	95,1%	33.178.300	93,8%	24.925.806	70,4%	32.289.494	94,1%	2,8%	25.806.244	75,2%	-3,4%
08 Nou Barris	37.787.548	40.808.280	38.164.664	93,5%	37.829.799	92,7%	27.916.871	68,4%	36.117.880	93,1%	4,7%	28.302.013	72,9%	-1,4%
09 Sant Andreu	31.417.523	32.316.992	30.382.266	94,0%	30.087.238	93,1%	21.842.263	67,6%	29.044.256	90,9%	3,6%	22.346.508	69,9%	-2,3%
10 Sant Martí	46.355.752	46.749.337	45.347.272	97,0%	45.119.936	96,5%	33.993.423	72,7%	44.776.115	95,1%	0,8%	33.572.054	71,3%	1,3%
Total Districtes	357.014.823	367.894.933	348.662.335	94,8%	346.397.549	94,2%	252.619.185	68,7%	339.963.813	93,1%	1,9%	257.084.515	70,4%	-1,7%
Total Despeses	3.253.262.361	3.266.729.379	2.503.986.544	76,7%	2.436.507.538	74,6%	2.028.664.618	62,1%	2.328.741.306	76,5%	4,6%	1.954.599.328	64,2%	3,8%

Execució de despeses. Ajuntament de Barcelona
Resum per orgànics i despesa corrent (Capítols 1 a 5)

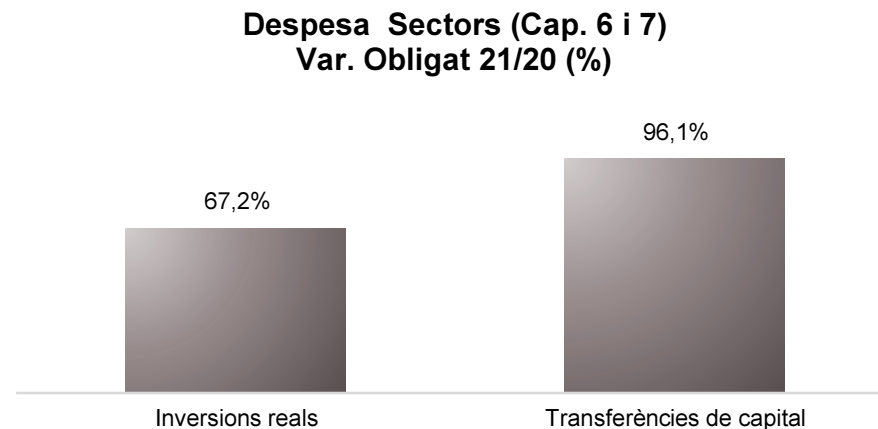
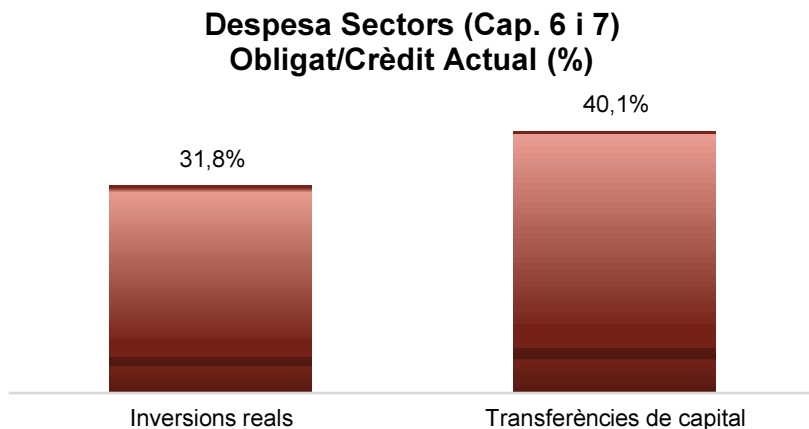
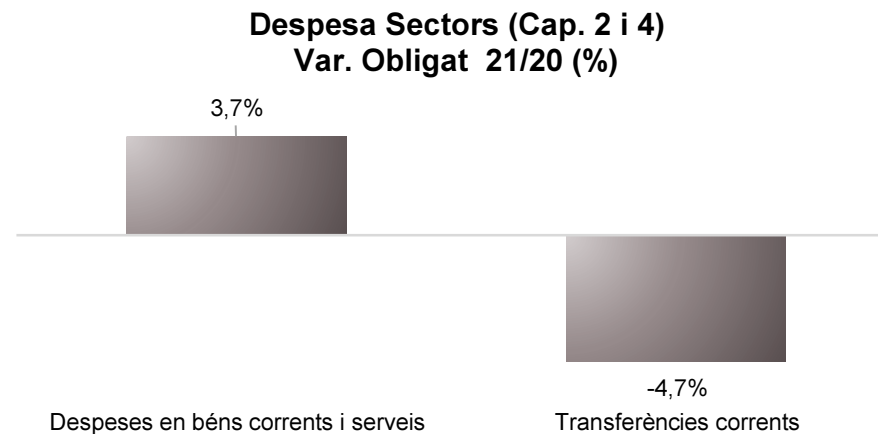
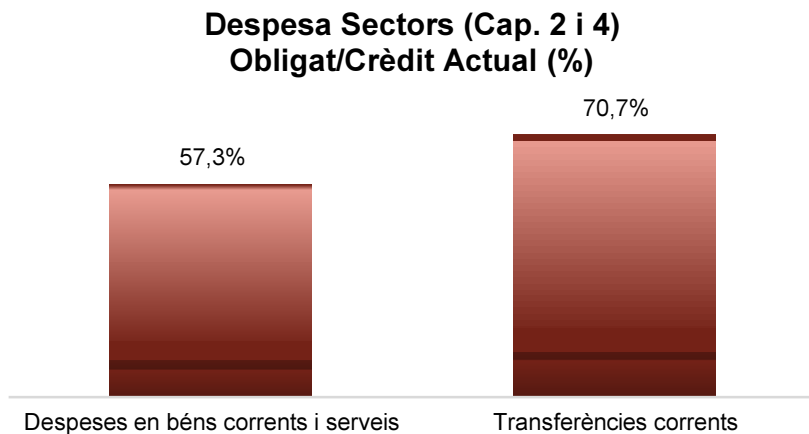
Orgànics	2021 P	Octubre 2021						Octubre 2020						
	1	2	3	=3/2	4	=4/2	5	=5/2	4'	=4'/2'	=%4/4'	5'	=5'/2'	=%5/5'
	Crèdit inicial	Crèdit Actual	Autoritzat	%	Disposat	%	Obligat	%	Disposat	%	Var. 21/20	Obligat	%	Var. 21/20
0100 Gerència Municipal	22.159.866	19.367.175	13.970.879	72,1%	13.882.925	71,7%	13.225.711	68,3%	12.872.517	77,6%	7,8%	11.678.497	70,4%	13,2%
0106 Gerència de Coordinació Territorial i Proximitat	1.964.157	4.825.979	4.380.604	90,8%	4.346.015	90,1%	4.035.460	83,6%	4.925.319	82,1%	-11,8%	4.378.608	73,0%	-7,8%
0200 Ger.Àrea Drets Socials,Just.Global,Feminis.i LGTBI	260.665.205	286.874.653	244.892.921	85,4%	236.379.767	82,4%	218.201.345	76,1%	251.505.440	82,2%	-6,0%	230.105.103	75,2%	-5,2%
0202 Gerència d'Habitatge	13.495.142	15.940.163	15.870.002	99,6%	15.870.002	99,6%	13.466.824	84,5%	13.312.611	98,7%	19,2%	10.971.597	81,3%	22,7%
0300 Ger.d'Àrea Agenda 2030,Transició Digital i Esports	54.707.453	59.149.046	47.292.567	80,0%	47.054.246	79,6%	42.186.013	71,3%	43.494.332	73,3%	8,2%	38.521.857	64,9%	9,5%
0301 Gerència d'Innovació i Transició Digital	54.628.863	57.558.099	40.544.216	70,4%	40.544.216	70,4%	40.341.834	70,1%	40.710.587	74,6%	-0,4%	40.675.588	74,5%	-0,8%
0400 Gerència d'Àrea Seguretat i prevenció	295.599.634	292.356.334	236.174.953	80,8%	235.954.578	80,7%	227.237.376	77,7%	223.265.413	79,6%	5,7%	214.594.498	76,5%	5,9%
0500 Gerència d'Àrea d'Ecologia Urbana	34.795.038	36.283.848	31.637.316	87,2%	31.499.077	86,8%	21.840.844	60,2%	31.779.255	84,5%	-0,9%	25.430.016	67,6%	-14,1%
0502 Gerència de Medi Ambient i Serveis Urbans	296.948.830	293.620.070	275.562.038	93,8%	275.310.711	93,8%	177.962.694	60,6%	287.998.083	97,5%	-4,4%	184.639.729	62,5%	-3,6%
0503 Gerència d'Urbanisme	19.257.262	15.571.509	14.021.799	90,0%	13.985.442	89,8%	10.417.125	66,9%	17.400.099	88,2%	-19,6%	14.535.315	73,7%	-28,3%
0504 Gerència de Mobilitat i Infraestructures	200.629.311	229.301.473	202.976.203	88,5%	202.905.522	88,5%	171.590.718	74,8%	215.083.653	99,3%	-5,7%	187.921.606	86,8%	-8,7%
0505 Gerència de l'Arquitecte en Cap	5.604.542	7.965.870	7.172.994	90,0%	7.145.323	89,7%	5.225.749	65,6%	2.054.568	55,2%	247,8%	1.918.264	51,5%	172,4%
0700 Ger.Àrea Economia, Recursos i Promoció Econòmica	78.361.799	105.068.570	79.513.320	75,7%	71.083.247	67,7%	61.020.196	58,1%	62.774.683	62,3%	13,2%	57.370.114	57,0%	6,4%
0701 Gerència de Pressupostos i Hisenda	61.193.183	64.313.600	51.008.473	79,3%	49.564.984	77,1%	47.649.756	74,1%	43.749.109	67,5%	13,3%	40.243.354	62,1%	18,4%
0703 Serveis Centrals	297.363.135	246.527.703	114.014.042	46,2%	114.014.042	46,2%	92.805.732	37,6%	111.167.526	46,0%	2,6%	96.026.091	39,7%	-3,4%
0705 Gerència de Recursos	104.691.200	103.461.870	86.196.860	83,3%	85.274.828	82,4%	72.568.256	70,1%	84.064.932	81,7%	1,4%	71.431.030	69,4%	1,6%
0707 Gerència Persones i Desenvolupament Organitzatiu	8.495.931	10.570.493	8.749.840	82,8%	8.515.517	80,6%	7.397.437	70,0%	7.279.516	80,6%	17,0%	6.501.101	72,0%	13,8%
0800 Gerència Àrea Cultura,Educació,Ciència i Comunitat	279.954.795	284.273.957	271.588.128	95,5%	270.457.578	95,1%	231.351.337	81,4%	268.780.153	93,3%	0,6%	242.358.433	84,1%	-4,5%
Total Sectors	2.090.515.348	2.133.030.413	1.745.567.155	81,8%	1.723.788.022	80,8%	1.458.524.406	68,4%	1.722.217.796	81,4%	0,1%	1.479.300.801	69,9%	-1,4%
01 Ciutat Vella	53.063.245	53.154.336	50.824.666	95,6%	50.704.705	95,4%	36.057.158	67,8%	52.173.275	95,5%	-2,8%	37.583.565	68,8%	-4,1%
02 Eixample	44.727.802	44.798.272	42.783.611	95,5%	42.613.971	95,1%	32.523.697	72,6%	43.401.404	94,2%	-1,8%	33.583.560	72,9%	-3,2%
03 Sants-Montjuic	37.817.797	39.490.714	38.046.766	96,3%	37.970.839	96,2%	27.458.799	69,5%	37.693.935	93,6%	0,7%	28.166.215	70,0%	-2,5%
04 Les Corts	17.019.318	16.989.132	15.701.619	92,4%	15.671.569	92,2%	11.315.435	66,6%	15.832.989	90,5%	-1,0%	11.867.725	67,8%	-4,7%
05 Sarrià-Sant Gervasi	23.841.660	23.602.550	22.180.155	94,0%	22.048.301	93,4%	15.508.009	65,7%	22.540.599	92,6%	-2,2%	15.933.573	65,5%	-2,7%
06 Gràcia	25.643.922	26.056.897	24.813.067	95,2%	24.683.621	94,7%	19.537.180	75,0%	24.767.331	92,8%	-0,3%	19.589.341	73,4%	-0,3%
07 Horta-Guinardó	32.779.158	33.117.278	32.024.646	96,7%	31.810.310	96,1%	24.552.884	74,1%	31.869.010	94,2%	-0,2%	25.651.979	75,8%	-4,3%
08 Nou Barris	36.556.691	37.408.511	35.465.352	94,8%	35.229.933	94,2%	27.287.825	72,9%	35.297.600	93,5%	-0,2%	27.874.836	73,8%	-2,1%
09 Sant Andreu	30.386.091	30.918.570	29.279.340	94,7%	29.079.976	94,1%	21.451.120	69,4%	28.988.512	92,8%	0,3%	22.299.269	71,4%	-3,8%
10 Sant Martí	45.320.144	45.739.900	44.425.960	97,1%	44.239.102	96,7%	33.752.014	73,8%	44.686.869	95,4%	-1,0%	33.541.032	71,6%	0,6%
Total Districtes	347.155.827	351.276.160	335.545.183	95,5%	334.052.326	95,1%	249.444.121	71,0%	337.251.524	93,9%	-0,9%	256.091.095	71,3%	-2,6%
Total Despeses	2.437.671.175	2.484.306.573	2.081.112.338	83,8%	2.057.840.348	82,8%	1.707.968.527	68,8%	2.059.469.321	83,2%	-0,1%	1.735.391.895	70,1%	-1,6%

Execució de despeses. Ajuntament de Barcelona
Resum per orgànicsExecució de despeses. Ajuntament de Barcelona
Resum per orgànics i despesa corrent

Execució de despeses. Sectors
Resum per capítols

Capítols	2021 P	Octubre 2021							Octubre 2020					
	1	2	3	=3/2	4	=4/2	5	=5/2	4'	=4'/2'	=%4/4'	5'	=5'/2'	=%5/5'
	Crèdit inicial	Crèdit Actual	Autoritzat	%	Disposat	%	Obligat	%	Disposat	%	Var. 21/20	Obligat	%	Var. 21/20
1 Despeses de personal	401.344.264	400.573.071	314.275.100	78,5%	314.071.901	78,4%	313.112.202	78,2%	297.796.469	77,3%	5,5%	296.927.923	77,0%	5,5%
2 Despeses en béns corrents i serveis	428.323.974	427.941.786	385.309.652	90,0%	380.465.495	88,9%	245.247.386	57,3%	390.119.045	88,4%	-2,5%	236.586.765	53,6%	3,7%
3 Despeses financeres	15.963.580	15.963.580	11.768.027	73,7%	11.768.027	73,7%	11.768.027	73,7%	13.890.783	74,3%	-15,3%	13.890.783	74,3%	-15,3%
4 Transferències corrents	1.157.707.074	1.256.273.552	1.034.214.376	82,3%	1.017.482.600	81,0%	888.396.790	70,7%	1.020.411.499	83,3%	-0,3%	931.895.330	76,1%	-4,7%
5 Fons de contingència	87.176.456	32.278.425		0,0%		0,0%		0,0%		0,0%	-		0,0%	-
Operacions corrents	2.090.515.348	2.133.030.413	1.745.567.155	81,8%	1.723.788.022	80,8%	1.458.524.406	68,4%	1.722.217.796	81,4%	0,1%	1.479.300.801	69,9%	-1,4%
6 Inversions reals	614.724.045	524.027.457	232.768.900	44,4%	209.371.502	40,0%	166.450.659	31,8%	138.930.214	35,2%	50,7%	99.556.893	25,2%	67,2%
7 Transferències de capital	47.056.959	97.825.389	63.476.993	64,9%	43.439.303	44,4%	39.230.750	40,1%	22.506.838	67,0%	93,0%	20.002.635	59,5%	96,1%
Operacions de capital	661.781.004	621.852.846	296.245.893	47,6%	252.810.806	40,7%	205.681.409	33,1%	161.437.052	37,7%	56,6%	119.559.527	27,9%	72,0%
8 Actius financers	47.285.054	47.285.054	19.285.054	40,8%	19.285.054	40,8%	17.613.511	37,2%	22.418.037	45,9%	-14,0%	15.949.878	32,6%	10,4%
9 Passius financers	96.666.132	96.666.132	94.226.107	97,5%	94.226.107	97,5%	94.226.107	97,5%	82.704.608	97,4%	13,9%	82.704.608	97,4%	13,9%
Operacions financeres	143.951.186	143.951.186	113.511.161	78,9%	113.511.161	78,9%	111.839.618	77,7%	105.122.645	78,6%	8,0%	98.654.486	73,7%	13,4%
Despeses Totals	2.896.247.538	2.898.834.446	2.155.324.209	74,4%	2.090.109.989	72,1%	1.776.045.433	61,3%	1.988.777.493	74,2%	5,1%	1.697.514.814	63,4%	4,6%

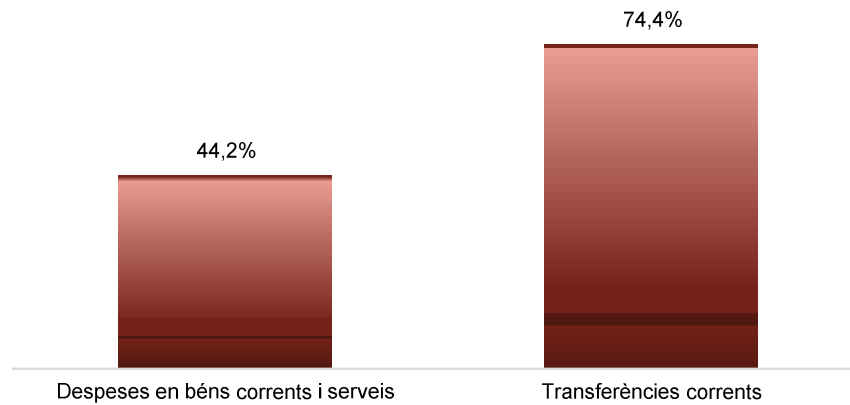
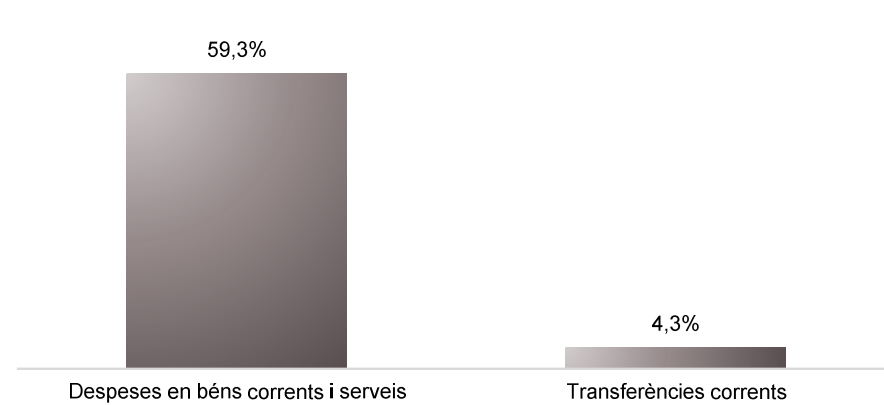
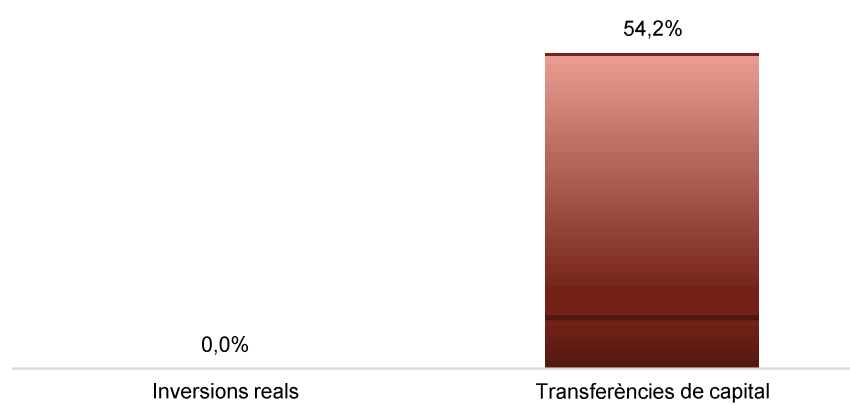

Execució de despeses. Sectors



Execució de despeses. Gerència Municipal i Coordinació Territorial i Proximitat
Resum per capítols

Capítols	2021 P	Octubre 2021							Octubre 2020					
	1	2	3	=3/2	4	=4/2	5	=5/2	4'	=4'/2'	=%4/4'	5'	=5'/2'	=%5/5'
	Crèdit inicial	Crèdit Actual	Autoritzat	%	Disposat	%	Obligat	%	Disposat	%	Var. 21/20	Obligat	%	Var. 21/20
1 Despeses de personal	4.314.646	4.163.437	3.395.168	81,5%	3.395.168	81,5%	3.386.868	81,3%	3.254.214	81,5%	4,3%	3.254.214	81,5%	4,1%
2 Despeses en béns corrents i serveis	14.394.969	3.385.985	2.315.992	68,4%	2.233.571	66,0%	1.497.897	44,2%	2.242.056	64,1%	-0,4%	940.474	26,9%	59,3%
3 Despeses financeres				-		-		-		-	-		-	-
4 Transferències corrents	5.414.408	16.643.732	12.640.322	75,9%	12.600.202	75,7%	12.376.406	74,4%	12.301.567	81,5%	2,4%	11.862.417	78,6%	4,3%
5 Fons de contingència				-		-		-		-	-		-	-
Operacions corrents	24.124.023	24.193.155	18.351.482	75,9%	18.228.941	75,3%	17.261.171	71,3%	17.797.837	78,8%	2,4%	16.057.105	71,1%	7,5%
6 Inversions reals	30.326.157			-		-		-		-	-		-	-
7 Transferències de capital		3.060.000	1.660.000	54,2%	1.660.000	54,2%	1.660.000	54,2%	4.487.129	99,4%	-63,0%	4.487.129	99,4%	-63,0%
Operacions de capital	30.326.157	3.060.000	1.660.000	54,2%	1.660.000	54,2%	1.660.000	54,2%	4.487.129	99,4%	-63,0%	4.487.129	99,4%	-63,0%
8 Actius financers				-		-		-		-	-		-	-
9 Passius financers				-		-		-		-	-		-	-
Operacions financeres	0	0	0	-	0	-	0	-	0	-	-	0	-	-
Despeses Totals	54.450.180	27.253.155	20.011.482	73,4%	19.888.941	73,0%	18.921.171	69,4%	22.284.966	82,3%	-10,8%	20.544.234	75,8%	-7,9%

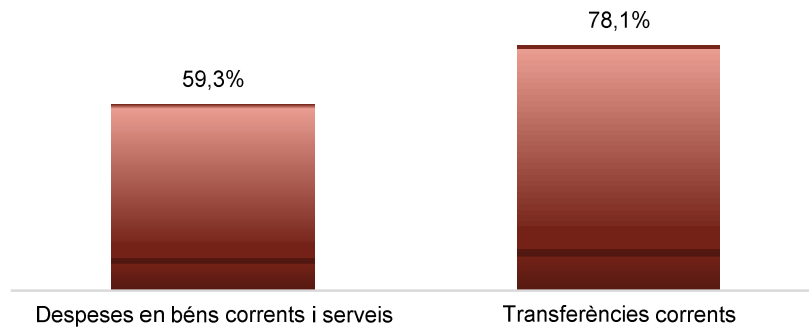

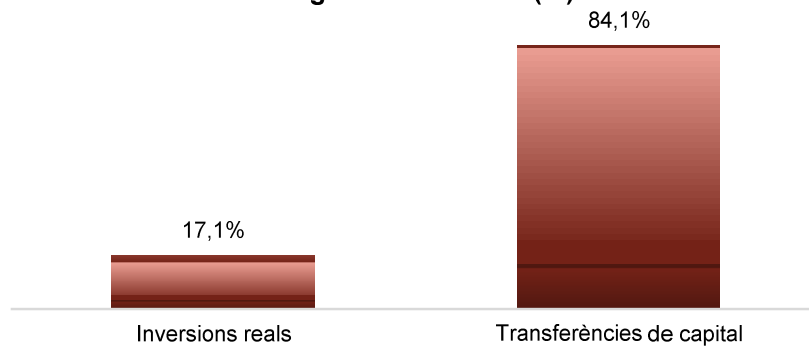

Execució de despeses. Gerència Municipal i Coordinació Territorial i Proximitat

Despesa Gerència Municipal i Coord. Ter. (Cap. 2 i 4)
Obligat/Crèdit Actual (%)Despesa Gerència Municipal i Coord. Ter. (Cap. 2 i 4)
Var. Obligat 21/20 (%)Despesa Gerència Municipal i Coord. Ter. (Cap. 6 i 7)
Obligat/Crèdit Actual (%)Despesa Gerència Municipal i Coord. Ter. (Cap. 6 i 7)
Var. Obligat 21/20 (%)

Execució de despeses. Àrea Drets Socials, Just. Global, Feminis. i LGTBI
Resum per capítols

Capítols	2021 P	Octubre 2021							Octubre 2020					
	1	2	3	=3/2	4	=4/2	5	=5/2	4'	=4'/2'	=%4/4'	5'	=5'/2'	=%5/5'
	Crèdit inicial	Crèdit Actual	Autoritzat	%	Disposat	%	Obligat	%	Disposat	%	Var. 21/20	Obligat	%	Var. 21/20
1 Despeses de personal	12.042.638	12.079.641	9.947.220	82,3%	9.947.220	82,3%	9.947.220	82,3%	9.407.959	80,6%	5,7%	9.407.959	80,6%	5,7%
2 Despeses en béns corrents i serveis	29.530.705	28.925.696	25.583.437	88,4%	24.548.376	84,9%	17.156.758	59,3%	27.620.247	73,2%	-11,1%	16.463.954	43,6%	4,2%
3 Despeses financeres				-		-		-		-	-		-	-
4 Transferències corrents	232.587.005	261.809.479	225.232.267	86,0%	217.754.172	83,2%	204.564.190	78,1%	227.789.845	84,4%	-4,4%	215.204.787	79,7%	-4,9%
5 Fons de contingència				-		-		-		-	-		-	-
Operacions corrents	274.160.348	302.814.816	260.762.924	86,1%	252.249.769	83,3%	231.668.168	76,5%	264.818.051	82,9%	-4,7%	241.076.700	75,5%	-3,9%
6 Inversions reals	6.024.272	6.236.593	4.920.002	78,9%	4.232.522	67,9%	1.065.825	17,1%	1.120.450	19,5%	277,8%	338.578	5,9%	214,8%
7 Transferències de capital	924.500	33.493.949	28.164.449	84,1%	28.164.449	84,1%	28.164.449	84,1%		0,0%	-		0,0%	-
Operacions de capital	6.948.772	39.730.542	33.084.451	83,3%	32.396.971	81,5%	29.230.274	73,6%	1.120.450	16,8%	2791,4%	338.578	5,1%	8533,2%
8 Actius financers				-		-		-		-	-		-	-
9 Passius financers				-		-		-		-	-		-	-
Operacions financeres	0	0	0	-	0	-	0	-	0	-	-	0	-	-
Despeses Totals	281.109.120	342.545.358	293.847.375	85,8%	284.646.740	83,1%	260.898.443	76,2%	265.938.501	81,6%	7,0%	241.415.278	74,0%	8,1%

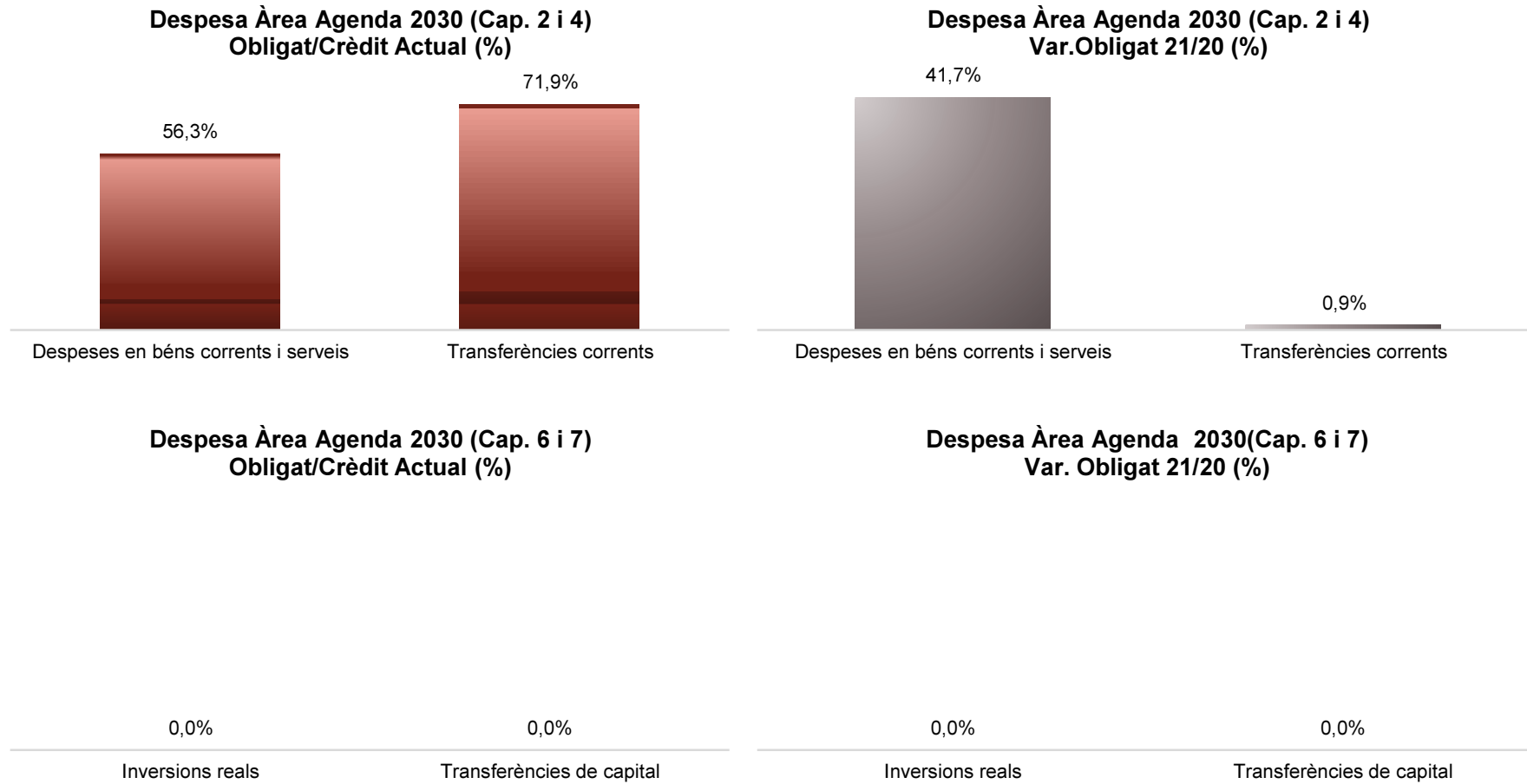
Execució de despeses. Àrea Drets Socials, Just. Global, Feminis. i LGTBI

**Despesa Àrea Drets Socials (Cap. 2 i 4)
Obligat/Crèdit Actual (%)****Despesa Àrea Drets Socials (Cap. 2 i 4)
Var. Obligat 21/20 (%)****Despesa Àrea Drets Socials (Cap. 6 i 7)
Obligat/Crèdit Actual (%)****Despesa Àrea Drets Socials (Cap. 6 i 7)
Var. Obligat 21/20 (%)**

Execució de despeses. Àrea Agenda 2030, Transició Digital i Esports
Resum per capítols

Capítols	2021 P	Octubre 2021							Octubre 2020					
	1	2	3	=3/2	4	=4/2	5	=5/2	4'	=4'/2'	=%4/4'	5'	=5'/2'	=%5/5'
	Crèdit inicial	Crèdit Actual	Autoritzat	%	Disposat	%	Obligat	%	Disposat	%	Var. 21/20	Obligat	%	Var. 21/20
1 Despeses de personal	14.877.515	14.569.214	11.683.707	80,2%	11.675.857	80,1%	11.675.857	80,1%	11.671.181	80,3%	0,0%	11.671.181	80,3%	0,0%
2 Despeses en béns corrents i serveis	13.460.167	16.603.269	14.307.430	86,2%	14.093.559	84,9%	9.350.733	56,3%	11.446.782	87,6%	23,1%	6.599.307	50,5%	41,7%
3 Despeses financeres				-		-		-		-	-		-	-
4 Transferències corrents	80.998.635	85.534.662	61.845.646	72,3%	61.829.046	72,3%	61.501.256	71,9%	61.086.957	70,7%	1,2%	60.926.957	70,6%	0,9%
5 Fons de contingència				-		-		-		-	-		-	-
Operacions corrents	109.336.316	116.707.145	87.836.783	75,3%	87.598.462	75,1%	82.527.846	70,7%	84.204.919	73,9%	4,0%	79.197.445	69,5%	4,2%
6 Inversions reals	1.500.000	29.439		0,0%		0,0%		0,0%	6.498	10,7%	-100,0%		0,0%	-
7 Transferències de capital		300.000	0	0,0%	0	0,0%	0	0,0%		0,0%	-		0,0%	-
Operacions de capital	1.500.000	329.439	0	0,0%	0	0,0%	0	0,0%	6.498	4,3%	-100,0%	0	0,0%	-
8 Actius financers				-		-		-		-	-		-	-
9 Passius financers				-		-		-		-	-		-	-
Operacions financeres	0	0	0	-	0	-	0	-	0	-	-	0	-	-
Despeses Totals	110.836.316	117.036.584	87.836.783	75,1%	87.598.462	74,8%	82.527.846	70,5%	84.211.417	73,8%	4,0%	79.197.445	69,4%	4,2%

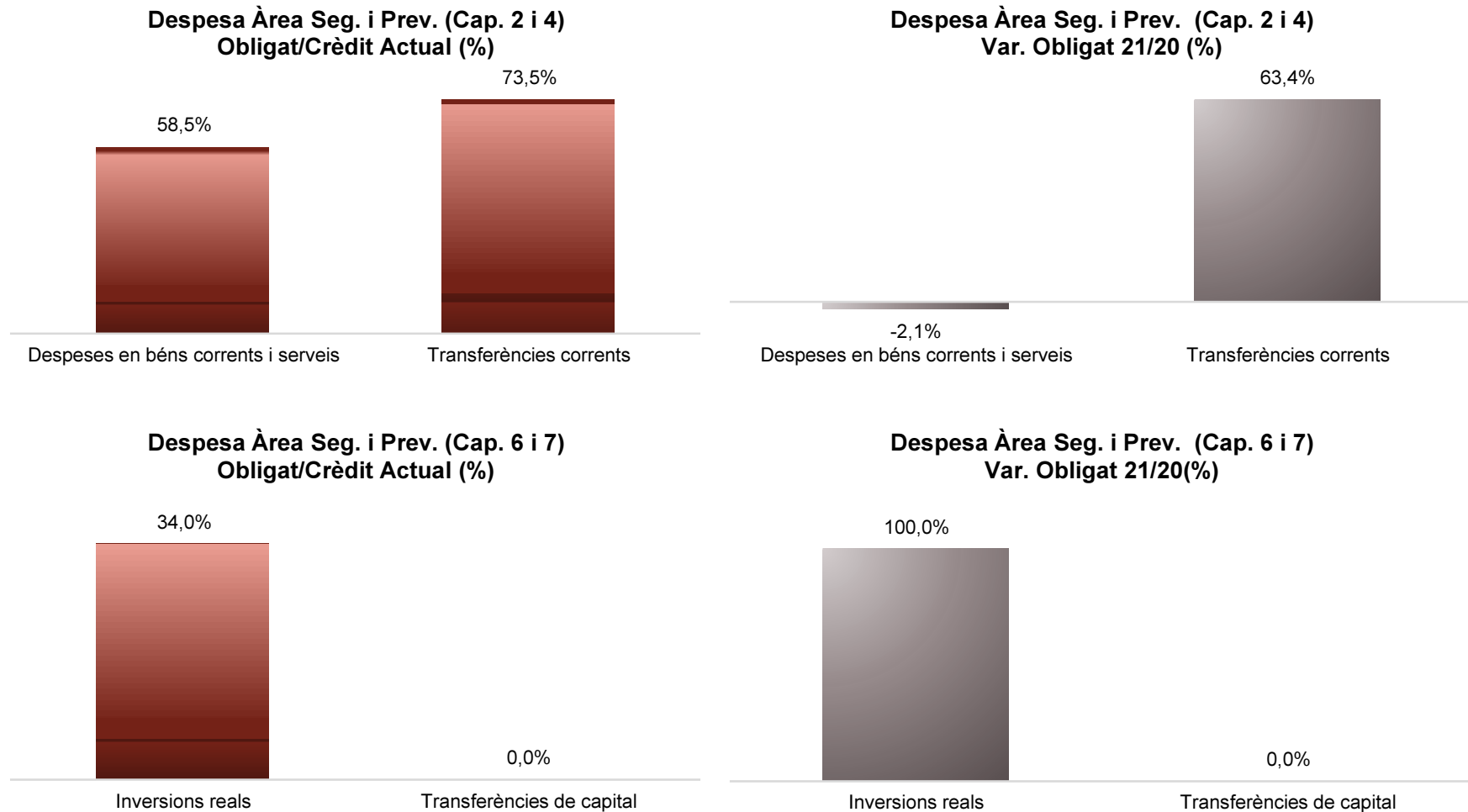
Execució de despeses. Àrea Agenda 2030, Transició Digital i Esports



Execució de despeses. Àrea Seguretat i Prevenció
Resum per capítols

Capítols	2021 P	Octubre 2021							Octubre 2020					
	1	2	3	=3/2	4	=4/2	5	=5/2	4'	=4'/2'	=%4/4'	5'	=5'/2'	=%5/5'
	Crèdit inicial	Crèdit Actual	Autoritzat	%	Disposat	%	Obligat	%	Disposat	%	Var. 21/20	Obligat	%	Var. 21/20
1 Despeses de personal	274.910.911	270.015.745	215.059.666	79,6%	215.059.666	79,6%	214.132.296	79,3%	202.118.215	78,5%	6,4%	201.273.294	78,2%	6,4%
2 Despeses en béns corrents i serveis	20.403.412	22.117.832	20.895.694	94,5%	20.675.319	93,5%	12.941.254	58,5%	20.944.028	91,4%	-1,3%	13.220.944	57,7%	-2,1%
3 Despeses financeres				-		-		-		-	-		-	-
4 Transferències corrents	285.312	222.757	219.593	98,6%	219.593	98,6%	163.825	73,5%	203.170	96,7%	8,1%	100.260	47,7%	63,4%
5 Fons de contingència				-		-		-		-	-		-	-
Operacions corrents	295.599.634	292.356.334	236.174.953	80,8%	235.954.578	80,7%	227.237.376	77,7%	223.265.413	79,6%	5,7%	214.594.498	76,5%	5,9%
6 Inversions reals	2.699.684	7.227.706	6.340.535	87,7%	6.239.390	86,3%	2.457.642	34,0%	2.921.598	78,3%	113,6%	1.058.535	28,4%	132,2%
7 Transferències de capital				-		-		-		-	-		-	-
Operacions de capital	2.699.684	7.227.706	6.340.535	87,7%	6.239.390	86,3%	2.457.642	34,0%	2.921.598	78,3%	113,6%	1.058.535	28,4%	132,2%
8 Actius financers				-		-		-		-	-		-	-
9 Passius financers				-		-		-		-	-		-	-
Operacions financeres	0	0	0	-	0	-	0	-	0	-	-	0	-	-
Despeses Totals	298.299.319	299.584.041	242.515.488	81,0%	242.193.968	80,8%	229.695.017	76,7%	226.187.012	79,6%	7,1%	215.653.033	75,9%	6,5%

Execució de despeses. Àrea Seguretat i Prevenció

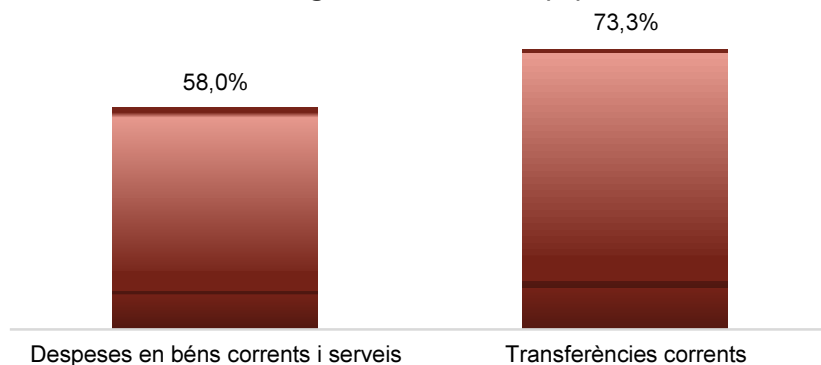


Execució de despeses. Àrea d'Ecologia Urbana
Resum per capítols


Capítols	2021 P	Octubre 2021							Octubre 2020					
	1	2	3	=3/2	4	=4/2	5	=5/2	4'	=4'/2'	=%4/4'	5'	=5'/2'	=%5/5'
	Crèdit inicial	Crèdit Actual	Autoritzat	%	Disposat	%	Obligat	%	Disposat	%	Var. 21/20	Obligat	%	Var. 21/20
1 Despeses de personal	22.469.645	23.074.544	18.661.224	80,9%	18.661.224	80,9%	18.661.224	80,9%	18.083.459	81,8%	3,2%	18.083.459	81,8%	3,2%
2 Despeses en béns corrents i serveis	274.220.039	273.154.898	251.675.542	92,1%	251.324.258	92,0%	158.462.296	58,0%	267.914.021	96,5%	-6,2%	159.638.492	57,5%	-0,7%
3 Despeses financeres				-		-		-		-	-		-	-
4 Transferències corrents	260.545.300	286.513.329	261.033.584	91,1%	260.860.594	91,0%	209.913.610	73,3%	268.318.178	98,2%	-2,8%	236.722.979	86,6%	-11,3%
5 Fons de contingència				-		-		-		-	-		-	-
Operacions corrents	557.234.984	582.742.771	531.370.350	91,2%	530.846.076	91,1%	387.037.130	66,4%	554.315.658	96,7%	-4,2%	414.444.930	72,3%	-6,6%
6 Inversions reals	5.012.615	5.875.837	4.909.540	83,6%	4.562.087	77,6%	1.860.440	31,7%	10.496.711	69,4%	-56,5%	6.499.448	43,0%	-71,4%
7 Transferències de capital	432.449	12.889.507	2.153.103	16,7%	2.153.103	16,7%	140.000	1,1%	6.525.066	72,4%	-67,0%	6.525.066	72,4%	-97,9%
Operacions de capital	5.445.064	18.765.345	7.062.643	37,6%	6.715.190	35,8%	2.000.440	10,7%	17.021.778	70,5%	-60,5%	13.024.514	54,0%	-84,6%
8 Actius financers				-		-		-		-	-		-	-
9 Passius financers				-		-		-		-	-		-	-
Operacions financeres	0	0	0	-	0	-	0	-	0	-	-	0	-	-
Despeses Totals	562.680.048	601.508.115	538.432.993	89,5%	537.561.266	89,4%	389.037.571	64,7%	571.337.435	95,7%	-5,9%	427.469.444	71,6%	-9,0%

Execució de despeses. Àrea d'Ecologia Urbana

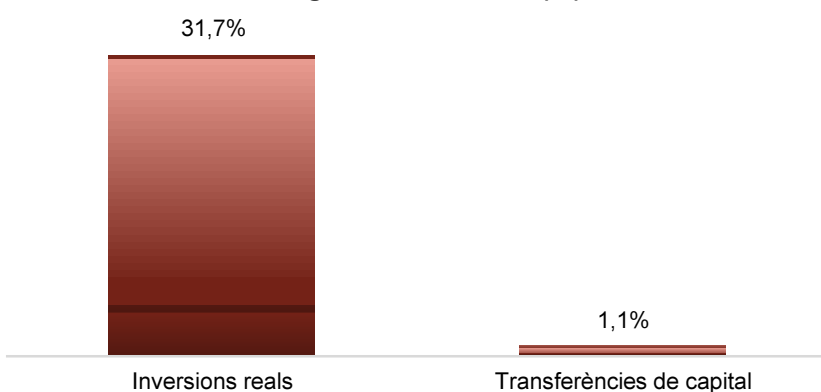
**Despesa Àrea Eco. Urb. (Cap. 2 i 4)
Obligat/Crèdit Actual (%)**




**Despesa Àrea Eco. Urb. (Cap. 2 i 4)
Var. Obligat 21/20 (%)**



**Despesa Àrea Eco. Urb.(Cap. 6 i 7)
Obligat/Crèdit Actual (%)**



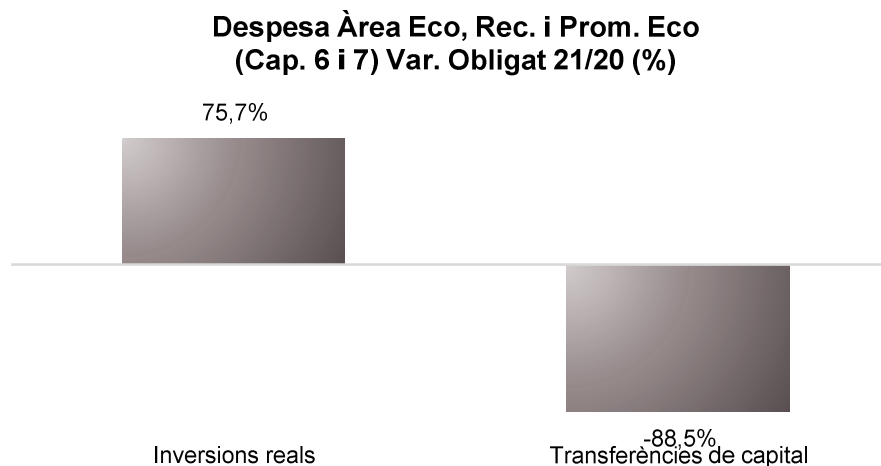
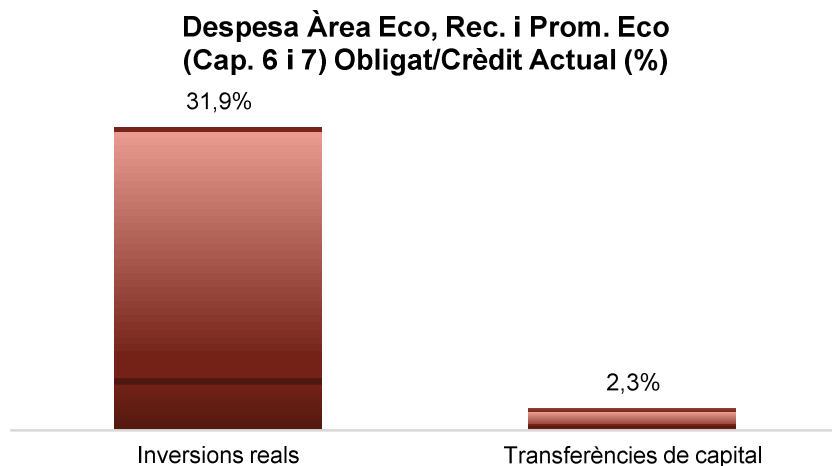
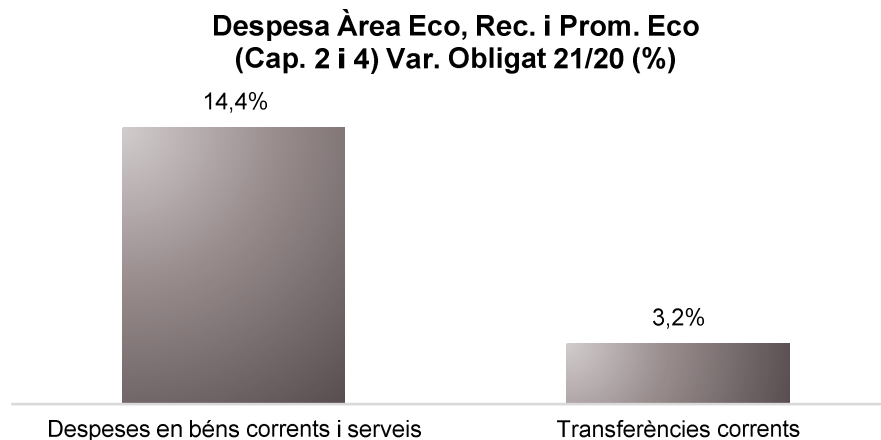
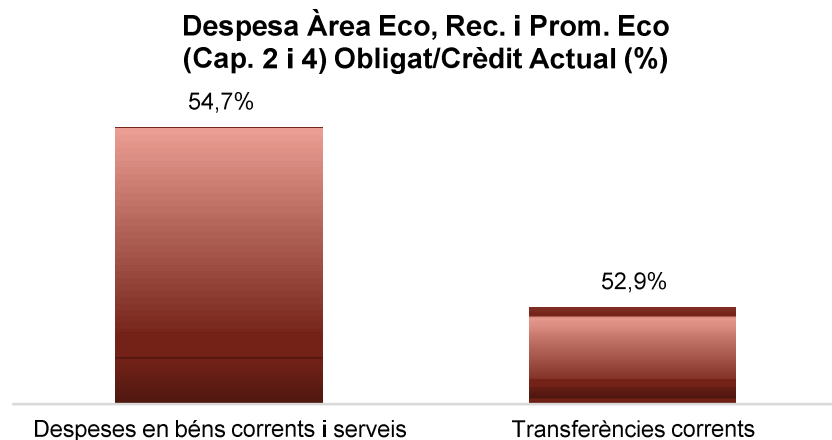
**Despesa Àrea Eco. Urb.(Cap. 6 i 7)
Var. Obligat 21/20(%)**



Execució de despeses. Àrea Economia, Recursos i Promoció Econòmica
Resum per capítols

Capítols	2021 P	Octubre 2021						Octubre 2020						
	1	2	3	=3/2	4	=4/2	5	=5/2	4'	=4'/2'	=%4/4'	5'	=5'/2'	=%5/5'
	Crèdit inicial	Crèdit Actual	Autoritzat	%	Disposat	%	Obligat	%	Disposat	%	Var. 21/20	Obligat	%	Var. 21/20
1 Despeses de personal	68.643.082	71.342.791	51.236.856	71,8%	51.041.507	71,5%	51.017.478	71,5%	49.894.833	69,7%	2,3%	49.871.208	69,7%	2,3%
2 Despeses en béns corrents i serveis	72.057.880	79.541.409	66.791.614	84,0%	63.960.224	80,4%	43.509.510	54,7%	57.036.688	69,1%	12,1%	38.028.040	46,1%	14,4%
3 Despeses financeres	15.963.580	15.963.580	11.768.027	73,7%	11.768.027	73,7%	11.768.027	73,7%	13.890.783	74,3%	-15,3%	13.890.783	74,3%	-15,3%
4 Transferències corrents	306.264.250	330.816.031	209.686.039	63,4%	201.682.860	61,0%	175.146.362	52,9%	188.213.461	62,8%	7,2%	169.781.659	56,7%	3,2%
5 Fons de contingència	87.176.456	32.278.425		0,0%		0,0%		0,0%		0,0%	-		0,0%	-
Operacions corrents	550.105.248	529.942.235	339.482.536	64,1%	328.452.618	62,0%	281.441.377	53,1%	309.035.765	59,5%	6,3%	271.571.691	52,3%	3,6%
6 Inversions reals	567.181.517	504.495.710	216.489.931	42,9%	194.228.611	38,5%	161.007.959	31,9%	124.369.690	33,6%	56,2%	91.648.306	24,8%	75,7%
7 Transferències de capital	41.700.010	37.241.989	22.640.030	60,8%	2.890.030	7,8%	866.761	2,3%	10.024.643	57,5%	-71,2%	7.520.439	43,1%	-88,5%
Operacions de capital	608.881.527	541.737.699	239.129.962	44,1%	197.118.641	36,4%	161.874.719	29,9%	134.394.333	34,7%	46,7%	99.168.745	25,6%	63,2%
8 Actius financers	47.285.054	47.285.054	19.285.054	40,8%	19.285.054	40,8%	17.613.511	37,2%	22.418.037	45,9%	-14,0%	15.949.878	32,6%	10,4%
9 Passius financers	96.666.132	96.666.132	94.226.107	97,5%	94.226.107	97,5%	94.226.107	97,5%	82.704.608	97,4%	13,9%	82.704.608	97,4%	13,9%
Operacions financeres	143.951.186	143.951.186	113.511.161	78,9%	113.511.161	78,9%	111.839.618	77,7%	105.122.645	78,6%	8,0%	98.654.486	73,7%	13,4%
Despeses Totals	1.302.937.961	1.215.631.121	692.123.658	56,9%	639.082.420	52,6%	555.155.714	45,7%	548.552.743	52,7%	16,5%	469.394.921	45,1%	18,3%

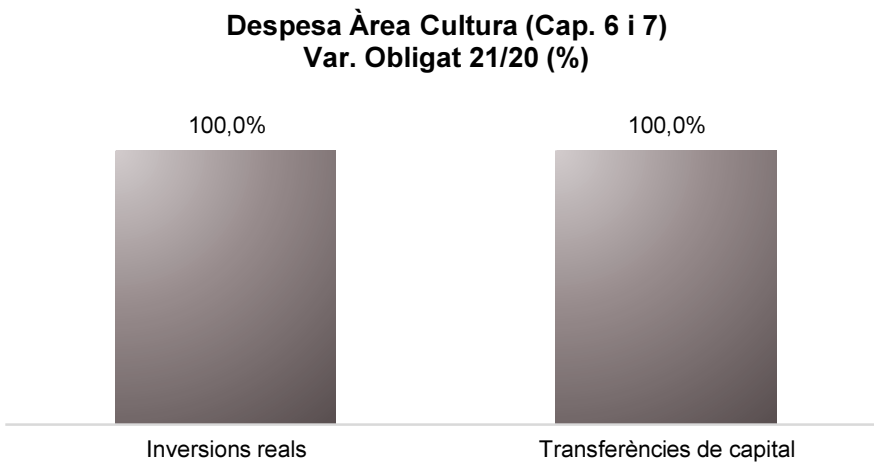
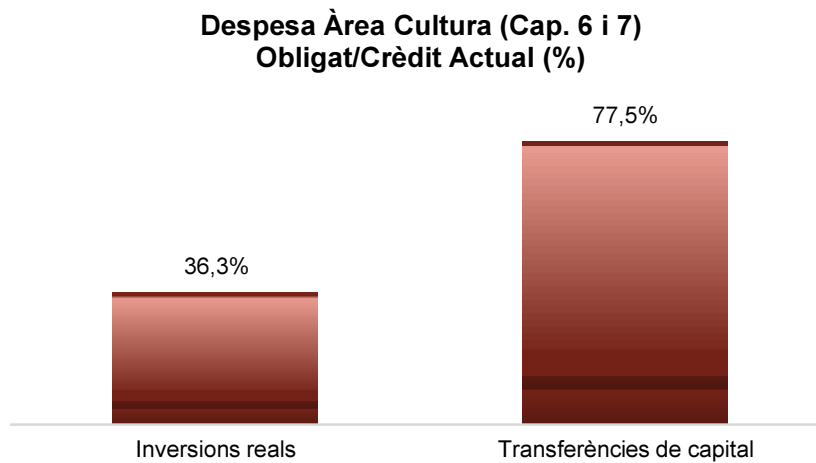
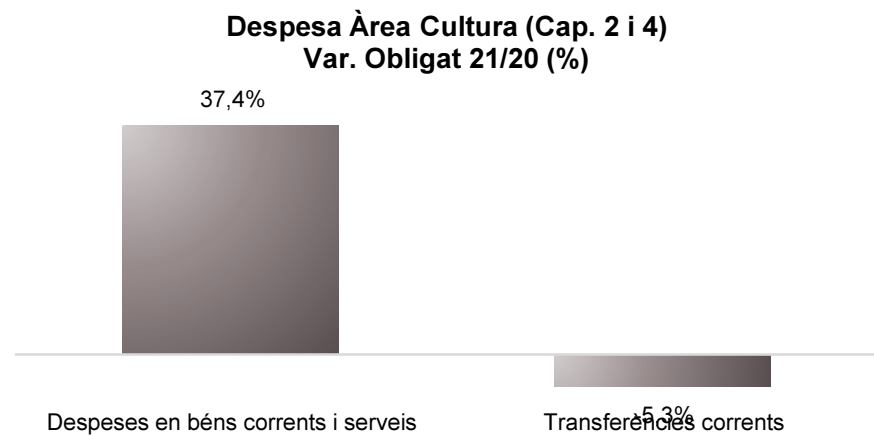
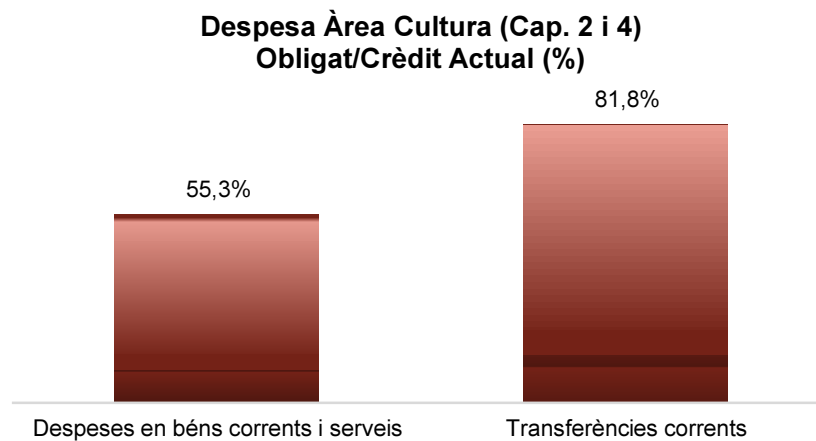
Execució de despeses. Àrea Economia, Recursos i Promoció Econòmica
Resum per capítols



Execució de despeses. Àrea de Cultura, Educació, Ciència i Comunitat
Resum per capítols

Capítols	2021 P	Octubre 2021							Octubre 2020					
	1	2	3	=3/2	4	=4/2	5	=5/2	4'	=4'/2'	=%4/4'	5'	=5'/2'	=%5/5'
	Crèdit inicial	Crèdit Actual	Autoritzat	%	Disposat	%	Obligat	%	Disposat	%	Var. 21/20	Obligat	%	Var. 21/20
1 Despeses de personal	4.085.828	5.327.699	4.291.259	80,5%	4.291.259	80,5%	4.291.259	80,5%	3.366.609	80,3%	27,5%	3.366.609	80,3%	27,5%
2 Despeses en béns corrents i serveis	4.256.802	4.212.696	3.739.943	88,8%	3.630.187	86,2%	2.328.938	55,3%	2.915.224	78,4%	24,5%	1.695.553	45,6%	37,4%
3 Despeses financeres				-		-		-		-	-		-	-
4 Transferències corrents	271.612.166	274.733.562	263.556.926	95,9%	262.536.132	95,6%	224.731.141	81,8%	262.498.321	93,7%	0,0%	237.296.271	84,7%	-5,3%
5 Fons de contingència				-		-		-		-	-		-	-
Operacions corrents	279.954.795	284.273.957	271.588.128	95,5%	270.457.578	95,1%	231.351.337	81,4%	268.780.153	93,3%	0,6%	242.358.433	84,1%	-4,5%
6 Inversions reals	1.979.800	162.172	108.892	67,1%	108.892	67,1%	58.793	36,3%	15.267	56,5%	613,3%	12.026	44,5%	388,9%
7 Transferències de capital	4.000.000	10.839.943	8.859.410	81,7%	8.571.721	79,1%	8.399.541	77,5%	1.470.000	90,7%	483,1%	1.470.000	90,7%	471,4%
Operacions de capital	5.979.800	11.002.115	8.968.302	81,5%	8.680.613	78,9%	8.458.334	76,9%	1.485.267	90,2%	484,4%	1.482.026	90,0%	470,7%
8 Actius financers				-		-		-		-	-		-	-
9 Passius financers				-		-		-		-	-		-	-
Operacions financeres	0	0	0	-	0	-	0	-	0	-	-	0	-	-
Despeses Totals	285.934.595	295.276.073	280.556.430	95,0%	279.138.191	94,5%	239.809.671	81,2%	270.265.420	93,3%	3,3%	243.840.459	84,2%	-1,7%

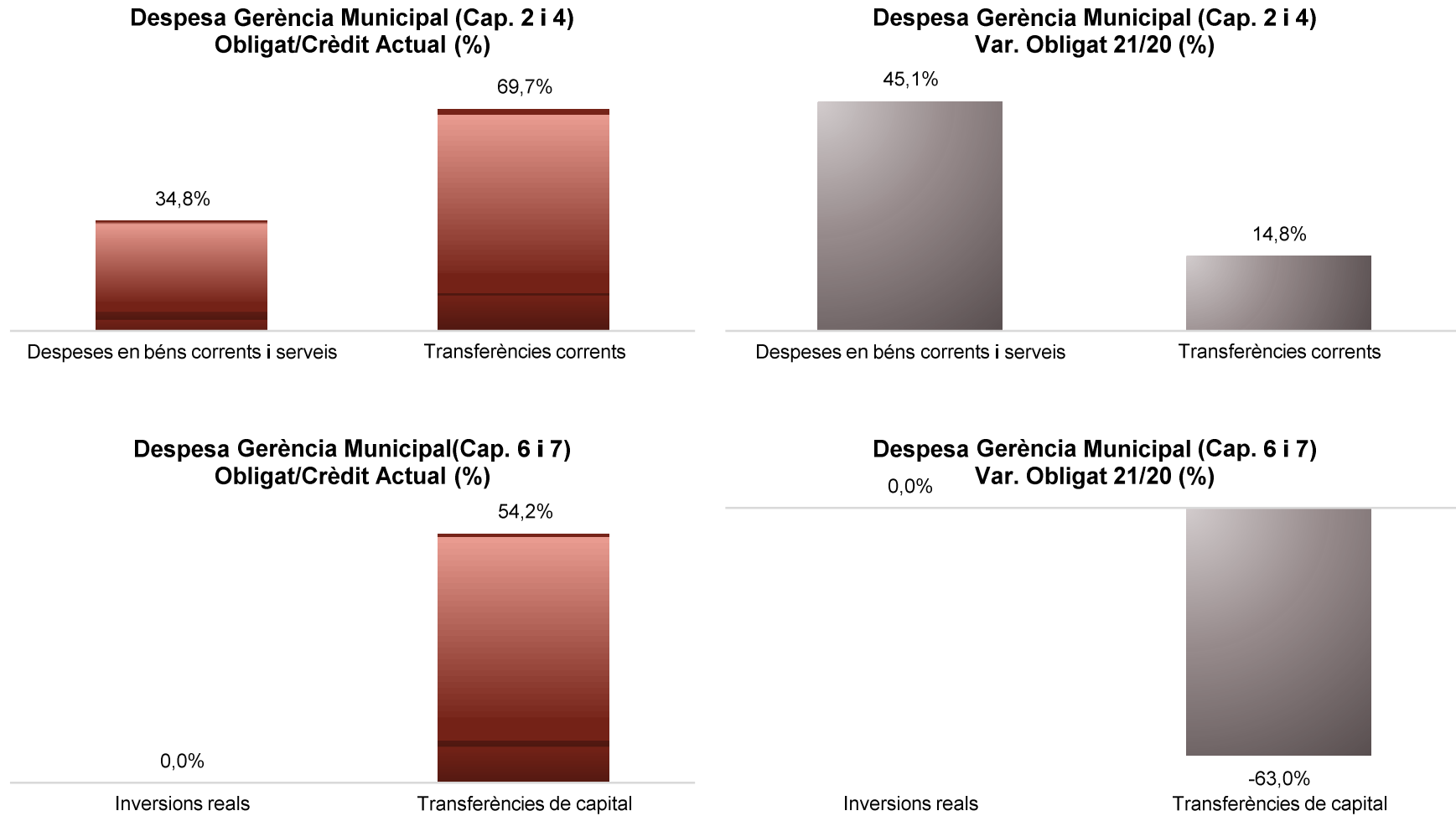
Execució de despeses. Àrea de Cultura, Educació, Ciència i Comunitat
Resum per capítols



Execució de despeses. Gerència Municipal
Resum per capítols

Capítols	2021 P	Octubre 2021								Octubre 2020					
	1	2	3	=3/2	4	=4/2	5	=5/2	4'	=4'/2'	=%4/4'	5'	=5'/2'	=%5/5'	
	Crèdit inicial	Crèdit Actual	Autoritzat	%	Disposat	%	Obligat	%	Disposat	%	Var. 21/20	Obligat	%	Var. 21/20	
1 Despeses de personal	3.542.329	3.653.667	2.936.469	80,4%	2.936.469	80,4%	2.936.469	80,4%	2.839.399	80,3%	3,4%	2.839.399	80,3%	3,4%	
2 Despeses en béns corrents i serveis	13.503.169	1.916.008	1.148.034	59,9%	1.100.201	57,4%	666.783	34,8%	1.214.309	56,0%	-9,4%	459.439	21,2%	45,1%	
3 Despeses financeres				-		-		-		-	-		-	-	
4 Transferències corrents	5.114.368	13.797.500	9.886.376	71,7%	9.846.256	71,4%	9.622.460	69,7%	8.818.809	81,1%	11,7%	8.379.659	77,0%	14,8%	
5 Fons de contingència				-		-		-		-	-		-	-	
Operacions corrents	22.159.866	19.367.175	13.970.879	72,1%	13.882.925	71,7%	13.225.711	68,3%	12.872.517	77,6%	7,8%	11.678.497	70,4%	13,2%	
6 Inversions reals	30.326.157			-		-		-		-	-		-	-	
7 Transferències de capital		3.060.000	1.660.000	54,2%	1.660.000	54,2%	1.660.000	54,2%	4.487.129	99,4%	-63,0%	4.487.129	99,4%	-63,0%	
Operacions de capital	30.326.157	3.060.000	1.660.000	54,2%	1.660.000	54,2%	1.660.000	54,2%	4.487.129	99,4%	-63,0%	4.487.129	99,4%	-63,0%	
8 Actius financers				-		-		-		-	-		-	-	
9 Passius financers				-		-		-		-	-		-	-	
Operacions financeres	0	0	0	-	0	-	0	-	0	-	-	0	-	-	
Despeses Totals	52.486.023	22.427.175	15.630.879	69,7%	15.542.925	69,3%	14.885.711	66,4%	17.359.646	82,3%	-10,5%	16.165.626	76,6%	-7,9%	

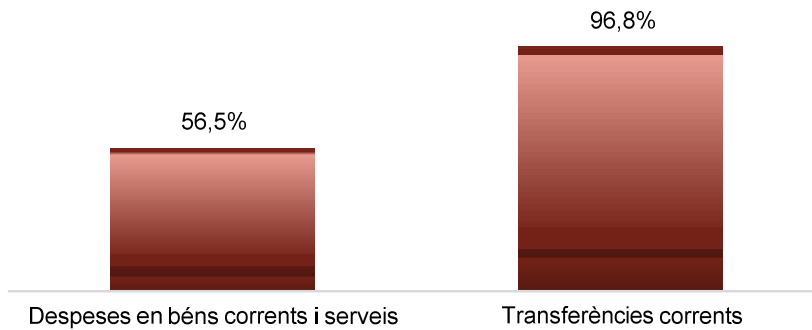
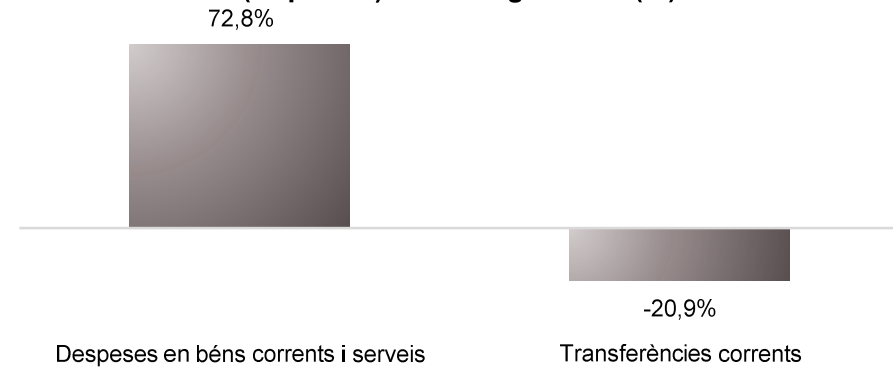
Execució de despeses. Gerència Municipal



Execució de despeses. Gerència de Coordinació Territorial i Proximitat
Resum per capítols

Capítols	2021 P	Octubre 2021							Octubre 2020					
	1	2	3	=3/2	4	=4/2	5	=5/2	4'	=4'/2'	=%4/4'	5'	=5'/2'	=%5/5'
	Crèdit inicial	Crèdit Actual	Autoritzat	%	Disposat	%	Obligat	%	Disposat	%	Var. 21/20	Obligat	%	Var. 21/20
1 Despeses de personal	772.317	509.770	458.700	90,0%	458.700	90,0%	450.400	88,4%	414.815	91,0%	10,6%	414.815	91,0%	8,6%
2 Despeses en béns corrents i serveis	891.799	1.469.977	1.167.958	79,5%	1.133.370	77,1%	831.114	56,5%	1.027.746	77,4%	10,3%	481.035	36,2%	72,8%
3 Despeses financeres				-		-		-		-	-		-	-
4 Transferències corrents	300.040	2.846.232	2.753.946	96,8%	2.753.946	96,8%	2.753.946	96,8%	3.482.758	82,7%	-20,9%	3.482.758	82,7%	-20,9%
5 Fons de contingència				-		-		-		-	-		-	-
Operacions corrents	1.964.157	4.825.979	4.380.604	90,8%	4.346.015	90,1%	4.035.460	83,6%	4.925.319	82,1%	-11,8%	4.378.608	73,0%	-7,8%
6 Inversions reals				-		-		-		-	-		-	-
7 Transferències de capital				-		-		-		-	-		-	-
Operacions de capital	0	0	0	-	0	-	0	-	0	-	-	0	-	-
8 Actius financers				-		-		-		-	-		-	-
9 Passius financers				-		-		-		-	-		-	-
Operacions financeres	0	0	0	-	0	-	0	-	0	-	-	0	-	-
Despeses Totals	1.964.157	4.825.979	4.380.604	90,8%	4.346.015	90,1%	4.035.460	83,6%	4.925.319	82,1%	-11,8%	4.378.608	73,0%	-7,8%

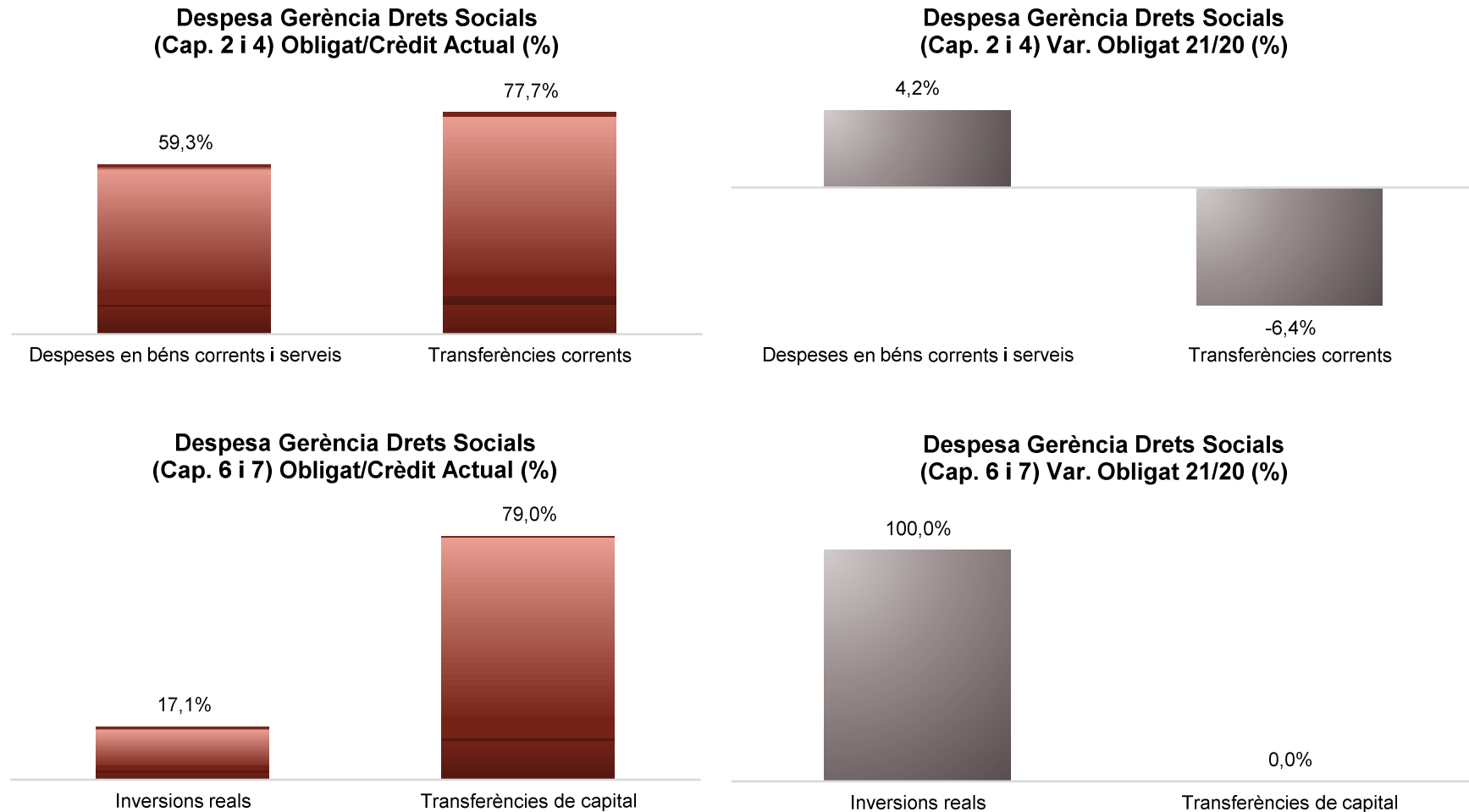
Execució de despeses. Gerència de Coordinació Territorial i Proximitat

**Despesa Gerència Coord. Terr. i Prox.
(Cap. 2 i 4) Obligat/Crèdit Actual (%)****Despesa Gerència Coord. Terr. i Prox.
(Cap. 2 i 4) Var. Obligat 21/20 (%)****Despesa Gerència Coord. Terr. i Prox.
(Cap. 6 i 7) Obligat/Crèdit Actual (%)****Despesa Gerència Coord. Terr. i Prox.
(Cap. 6 i 7) Var. Obligat 21/20 (%)**

Execució de despeses. Gerència d'Àrea Drets Socials, Just. Global, Feminis. i LGTBI
Resum per capítols


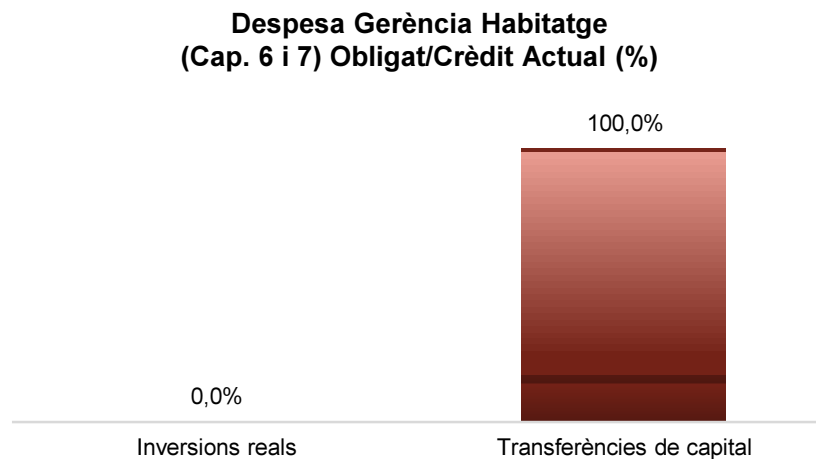
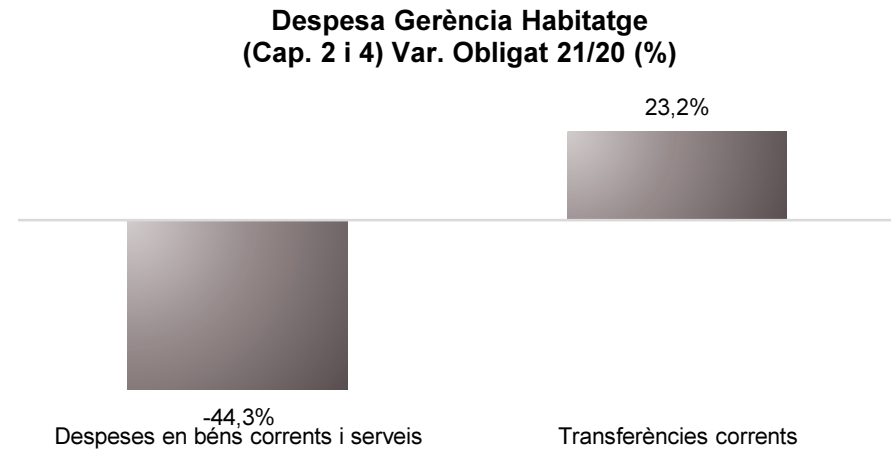
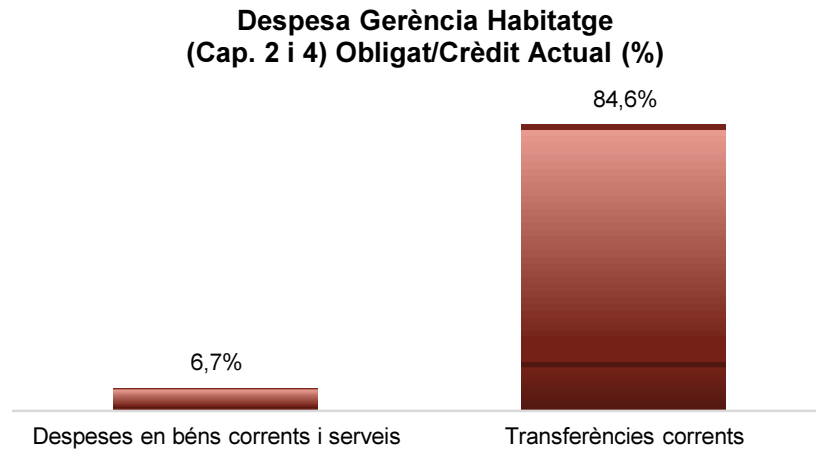
Capítols	2021 P	Octubre 2021							Octubre 2020					
	1	2	3	=3/2	4	=4/2	5	=5/2	4'	=4'/2'	=%4/4'	5'	=5'/2'	=%5/5'
	Crèdit inicial	Crèdit Actual	Autoritzat	%	Disposat	%	Obligat	%	Disposat	%	Var. 21/20	Obligat	%	Var. 21/20
1 Despeses de personal	11.691.616	11.727.523	9.661.752	82,4%	9.661.752	82,4%	9.661.752	82,4%	9.132.135	80,6%	5,8%	9.132.135	80,6%	5,8%
2 Despeses en béns corrents i serveis	29.520.079	28.921.933	25.583.186	88,5%	24.548.125	84,9%	17.156.507	59,3%	27.619.796	73,2%	-11,1%	16.463.504	43,6%	4,2%
3 Despeses financeres				-		-		-		-	-		-	-
4 Transferències corrents	219.453.510	246.225.196	209.647.984	85,1%	202.169.889	82,1%	191.383.086	77,7%	214.753.509	83,6%	-5,9%	204.509.465	79,6%	-6,4%
5 Fons de contingència				-		-		-		-	-		-	-
Operacions corrents	260.665.205	286.874.653	244.892.921	85,4%	236.379.767	82,4%	218.201.345	76,1%	251.505.440	82,2%	-6,0%	230.105.103	75,2%	-5,2%
6 Inversions reals	6.024.272	6.236.593	4.920.002	78,9%	4.232.522	67,9%	1.065.825	17,1%	1.120.450	19,5%	277,8%	338.578	5,9%	214,8%
7 Transferències de capital	924.500	25.329.500	20.000.000	79,0%	20.000.000	79,0%	20.000.000	79,0%		0,0%	-		0,0%	-
Operacions de capital	6.948.772	31.566.093	24.920.002	78,9%	24.232.522	76,8%	21.065.825	66,7%	1.120.450	16,8%	2062,7%	338.578	5,1%	6121,9%
8 Actius financers				-		-		-		-	-		-	-
9 Passius financers				-		-		-		-	-		-	-
Operacions financeres	0	0	0	-	0	-	0	-	0	-	-	0	-	-
Despeses Totals	267.613.977	318.440.746	269.812.923	84,7%	260.612.289	81,8%	239.267.170	75,1%	252.625.890	80,8%	3,2%	230.443.681	73,7%	3,8%

Execució de despeses. Gerència d'Àrea Drets Socials, Just. Global, Feminis. i LGTBI
Resum per capítols



Execució de despeses. Gerència d'Habitatge
Resum per capítols

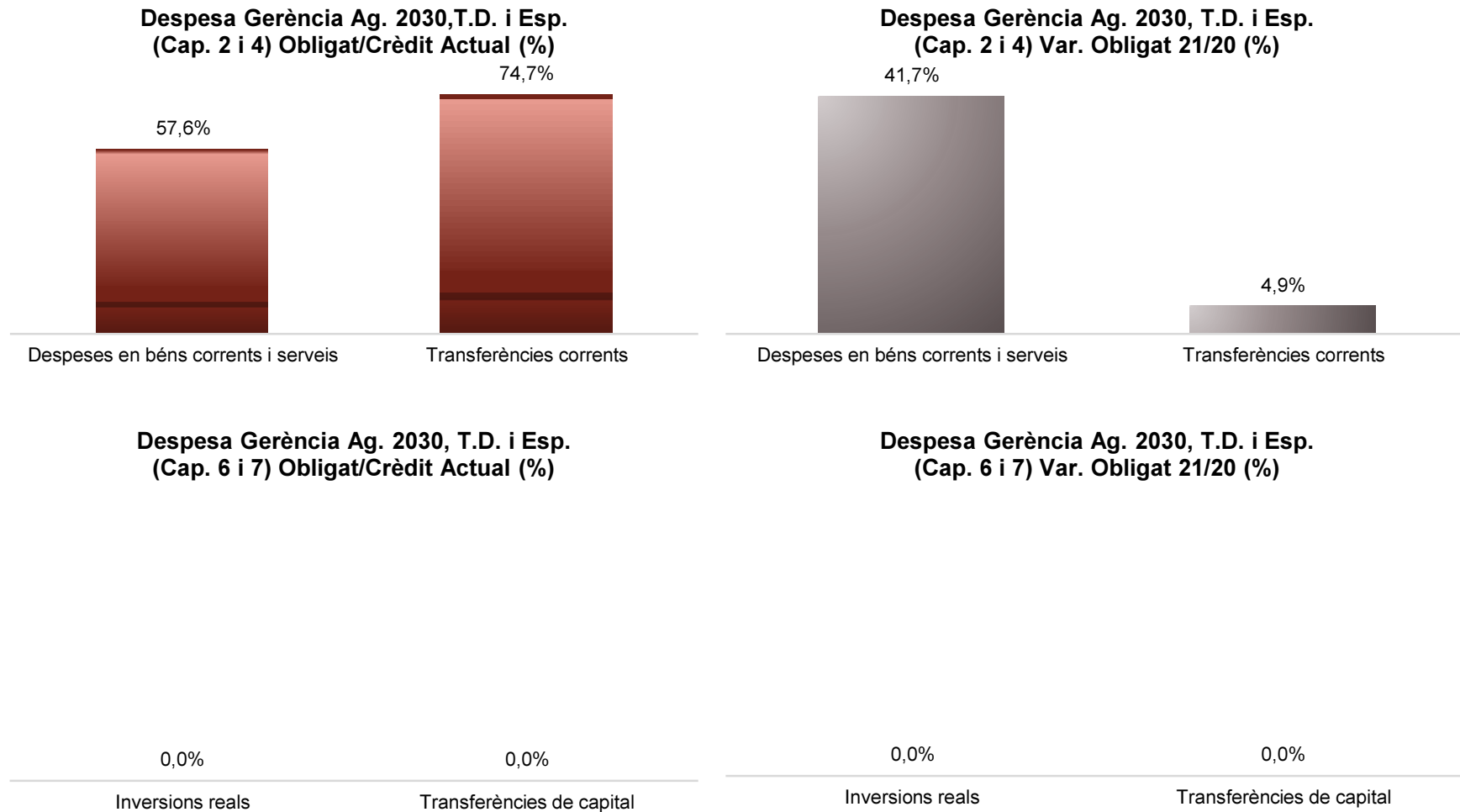
Capítols	2021 P	Octubre 2021								Octubre 2020					
	1	2	3	=3/2	4	=4/2	5	=5/2	4'	=4'/2'	=%4/4'	5'	=5'/2'	=%5/5'	
	Crèdit inicial	Crèdit Actual	Autoritzat	%	Disposat	%	Obligat	%	Disposat	%	Var. 21/20	Obligat	%	Var. 21/20	
1 Despeses de personal	351.022	352.118	285.468	81,1%	285.468	81,1%	285.468	81,1%	275.824	80,6%	3,5%	275.824	80,6%	3,5%	
2 Despeses en béns corrents i serveis	10.626	3.763	251	6,7%	251	6,7%	251	6,7%	451	4,1%	-44,3%	451	4,1%	-44,3%	
3 Despeses financeres				-		-		-		-	-		-	-	
4 Transferències corrents	13.133.495	15.584.283	15.584.283	100,0%	15.584.283	100,0%	13.181.104	84,6%	13.036.336	99,2%	19,5%	10.695.322	81,4%	23,2%	
5 Fons de contingència				-		-		-		-	-		-	-	
Operacions corrents	13.495.142	15.940.163	15.870.002	99,6%	15.870.002	99,6%	13.466.824	84,5%	13.312.611	98,7%	19,2%	10.971.597	81,3%	22,7%	
6 Inversions reals				-		-		-		-	-		-	-	
7 Transferències de capital		8.164.449	8.164.449	100,0%	8.164.449	100,0%	8.164.449	100,0%							
Operacions de capital	0	8.164.449	8.164.449	100,0%	8.164.449	100,0%	8.164.449	100,0%	0	-	-	0	-	-	
8 Actius financers				-		-		-		-	-		-	-	
9 Passius financers				-		-		-		-	-		-	-	
Operacions financeres	0	0	0	-	0	-	0	-	0	-	-	0	-	-	
Despeses Totals	13.495.142	24.104.612	24.034.451	99,7%	24.034.451	99,7%	21.631.273	89,7%	13.312.611	98,7%	80,5%	10.971.597	81,3%	97,2%	

Execució de despeses. Gerència d'Habitatge
Resum per capítols

Execució de despeses. Gerència d'Àrea Agenda 2030, Transició Digital i Esports
Resum per capítols

Capítols	2021 P	Octubre 2021							Octubre 2020					
	1	2	3	=3/2	4	=4/2	5	=5/2	4'	=4'/2'	=%4/4'	5'	=5'/2'	=%5/5'
	Crèdit inicial	Crèdit Actual	Autoritzat	%	Disposat	%	Obligat	%	Disposat	%	Var. 21/20	Obligat	%	Var. 21/20
1 Despeses de personal	14.567.710	14.259.840	11.431.609	80,2%	11.423.759	80,1%	11.423.759	80,1%	11.515.787	80,2%	-0,8%	11.515.787	80,2%	-0,8%
2 Despeses en béns corrents i serveis	12.730.167	16.233.269	14.104.978	86,9%	13.891.107	85,6%	9.350.664	57,6%	11.411.138	87,9%	21,7%	6.598.663	50,8%	41,7%
3 Despeses financeres				-		-		-		-	-		-	-
4 Transferències corrents	27.409.576	28.655.937	21.755.980	75,9%	21.739.380	75,9%	21.411.590	74,7%	20.567.408	64,3%	5,7%	20.407.408	63,8%	4,9%
5 Fons de contingència				-		-		-		-	-		-	-
Operacions corrents	54.707.453	59.149.046	47.292.567	80,0%	47.054.246	79,6%	42.186.013	71,3%	43.494.332	73,3%	8,2%	38.521.857	64,9%	9,5%
6 Inversions reals	1.500.000	29.439		0,0%		0,0%		0,0%	6.498	10,7%	-100,0%		0,0%	-
7 Transferències de capital		300.000	0	0,0%	0	0,0%	0	0,0%		0,0%	-		0,0%	-
Operacions de capital	1.500.000	329.439	0	0,0%	0	0,0%	0	0,0%	6.498	4,3%	-100,0%	0	0,0%	-
8 Actius financers				-		-		-		-	-		-	-
9 Passius financers				-		-		-		-	-		-	-
Operacions financeres	0	0	0	-	0	-	0	-	0	-	-	0	-	-
Despeses Totals	56.207.453	59.478.485	47.292.567	79,5%	47.054.246	79,1%	42.186.013	70,9%	43.500.830	73,1%	8,2%	38.521.857	64,7%	9,5%

Execució de despeses. Gerència d'Àrea Agenda 2030, Transició Digital i Esports
Resum per capítol

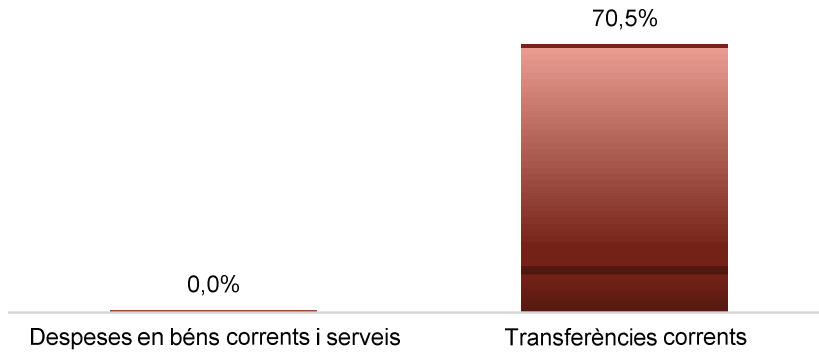


Execució de despeses. Gerència de d'Innovació i Transició Digital
Resum per capítols


Capítols	2021 P	Octubre 2021							Octubre 2020					
	1	2	3	=3/2	4	=4/2	5	=5/2	4'	=4'/2'	=%4/4'	5'	=5'/2'	=%5/5'
	Crèdit inicial	Crèdit Actual	Autoritzat	%	Disposat	%	Obligat	%	Disposat	%	Var. 21/20	Obligat	%	Var. 21/20
1 Despeses de personal	309.804	309.374	252.098	81,5%	252.098	81,5%	252.098	81,5%	155.394	91,0%	62,2%	155.394	91,0%	62,2%
2 Despeses en béns corrents i serveis	730.000	370.000	202.452	54,7%	202.452	54,7%	69	0,0%	35.644	45,1%	468,0%	645	0,8%	-89,3%
3 Despeses financeres				-		-		-		-	-		-	-
4 Transferències corrents	53.589.059	56.878.725	40.089.666	70,5%	40.089.666	70,5%	40.089.666	70,5%	40.519.549	74,6%	-1,1%	40.519.549	74,6%	-1,1%
5 Fons de contingència				-		-		-		-	-		-	-
Operacions corrents	54.628.863	57.558.099	40.544.216	70,4%	40.544.216	70,4%	40.341.834	70,1%	40.710.587	74,6%	-0,4%	40.675.588	74,5%	-0,8%
6 Inversions reals				-		-		-		-	-		-	-
7 Transferències de capital				-		-		-		-	-		-	-
Operacions de capital	0	0	0	-	0	-	0	-	0	-	-	0	-	-
8 Actius financers				-		-		-		-	-		-	-
9 Passius financers				-		-		-		-	-		-	-
Operacions financeres	0	0	0	-	0	-	0	-	0	-	-	0	-	-
Despeses Totals	54.628.863	57.558.099	40.544.216	70,4%	40.544.216	70,4%	40.341.834	70,1%	40.710.587	74,6%	-0,4%	40.675.588	74,5%	-0,8%

Execució de despeses. Gerència de Innovació i Transició Digital
Resum per capítols

**Despesa Gerència Inn. Trans. Dig.
(Cap. 2 i 4) Obligat/Crèdit Actual (%)**



**Despesa Gerència Inn. Trans. Dig.
(Cap. 2 i 4) Var. Obligat 21/20 (%)**



**Despesa Gerència Inn. Trans. Dig.
(Cap. 6 i 7) Obligat/Crèdit Actual (%)**

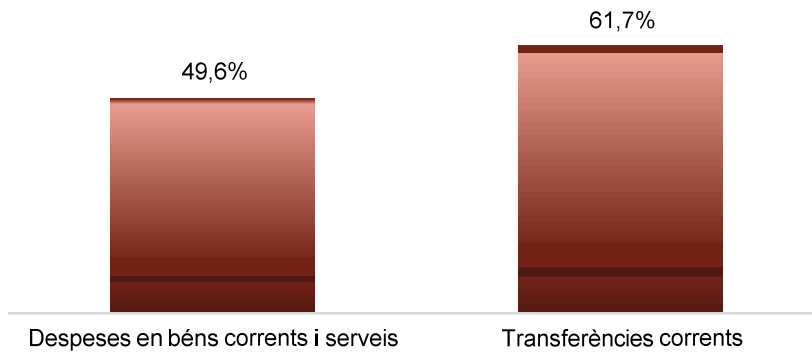
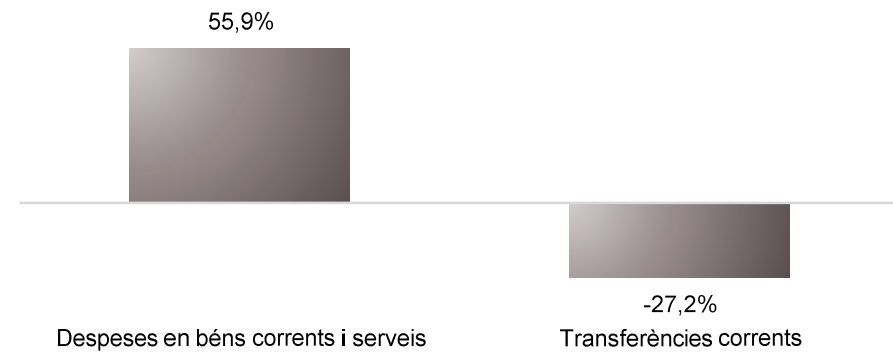
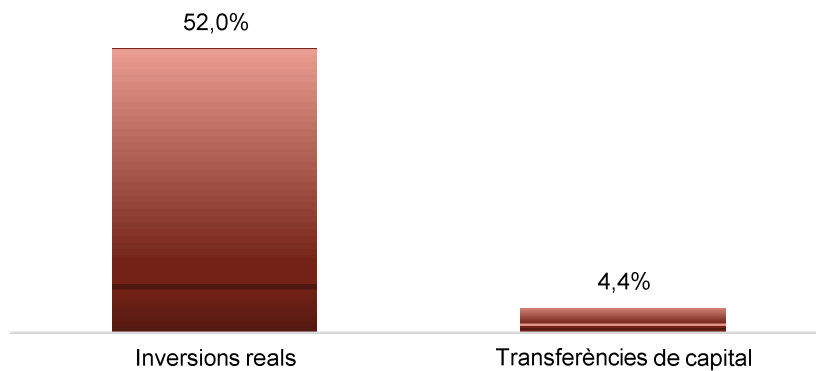
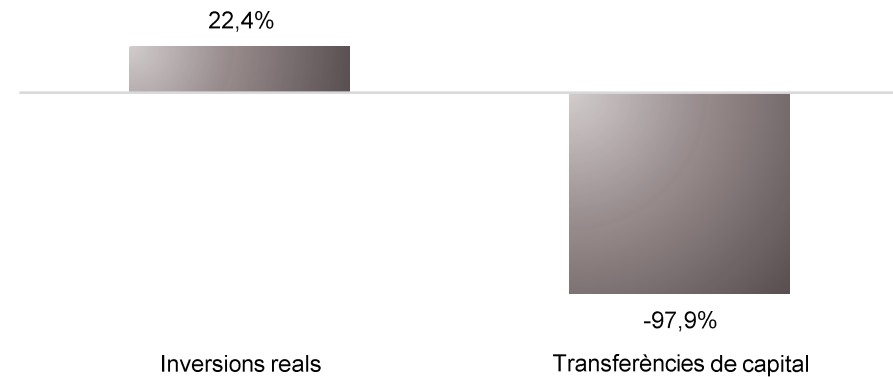


**Despesa Gerència Inn. Trans. Dig.
(Cap. 6 i 7) Var. Obligat 21/20 (%)**



Execució de despeses. Gerència d'Àrea d'Ecologia Urbana
Resum per capítols

Capítols	2021 P	Octubre 2021							Octubre 2020					
	1	2	3	=3/2	4	=4/2	5	=5/2	4'	=4'/2'	=%4/4'	5'	=5'/2'	=%5/5'
	Crèdit inicial	Crèdit Actual	Autoritzat	%	Disposat	%	Obligat	%	Disposat	%	Var. 21/20	Obligat	%	Var. 21/20
1 Despeses de personal	4.910.407	4.205.672	3.346.450	79,6%	3.346.450	79,6%	3.346.450	79,6%	3.931.137	77,6%	-14,9%	3.931.137	77,6%	-14,9%
2 Despeses en béns corrents i serveis	7.249.364	10.740.045	7.202.809	67,1%	7.076.570	65,9%	5.322.648	49,6%	5.748.176	77,0%	23,1%	3.415.226	45,8%	55,9%
3 Despeses financeres				-		-		-		-	-		-	-
4 Transferències corrents	22.635.267	21.338.131	21.088.057	98,8%	21.076.057	98,8%	13.171.746	61,7%	22.099.941	88,1%	-4,6%	18.083.653	72,1%	-27,2%
5 Fons de contingència				-		-		-		-	-		-	-
Operacions corrents	34.795.038	36.283.848	31.637.316	87,2%	31.499.077	86,8%	21.840.844	60,2%	31.779.255	84,5%	-0,9%	25.430.016	67,6%	-14,1%
6 Inversions reals	374.899	557.085	429.708	77,1%	429.623	77,1%	289.730	52,0%	526.384	66,3%	-18,4%	236.674	29,8%	22,4%
7 Transferències de capital	432.449	3.157.683	2.153.103	68,2%	2.153.103	68,2%	140.000	4,4%	6.525.066	72,4%	-67,0%	6.525.066	72,4%	-97,9%
Operacions de capital	807.348	3.714.768	2.582.811	69,5%	2.582.726	69,5%	429.730	11,6%	7.051.451	71,9%	-63,4%	6.761.740	68,9%	-93,6%
8 Actius financers				-		-		-		-	-		-	-
9 Passius financers				-		-		-		-	-		-	-
Operacions financeres	0	0	0	-	0	-	0	-	0	-	-	0	-	-
Despeses Totals	35.602.387	39.998.617	34.220.127	85,6%	34.081.803	85,2%	22.270.574	55,7%	38.830.706	81,9%	-12,2%	32.191.756	67,9%	-30,8%

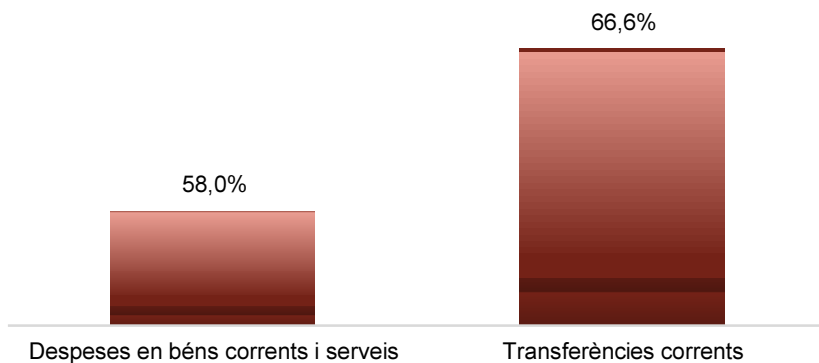
Execució de despeses. Gerència d'Àrea d'Ecologia Urbana
Resum per capítolsDespesa Gerència Ecologia Urbana
(Cap. 2 i 4) Obligat/Crèdit Actual (%)Despesa Gerència Ecologia Urbana
(Cap. 2 i 4) Var. Obligat 21/20 (%)Despesa Gerència Ecologia Urbana
(Cap. 6 i 7) Obligat/Crèdit Actual (%)Despesa Gerència Ecologia Urbana
(Cap. 6 i 7) Var. Obligat 21/20 (%)

Execució de despeses. Gerència de Medi Ambient i Serveis Urbans
Resum per capítols

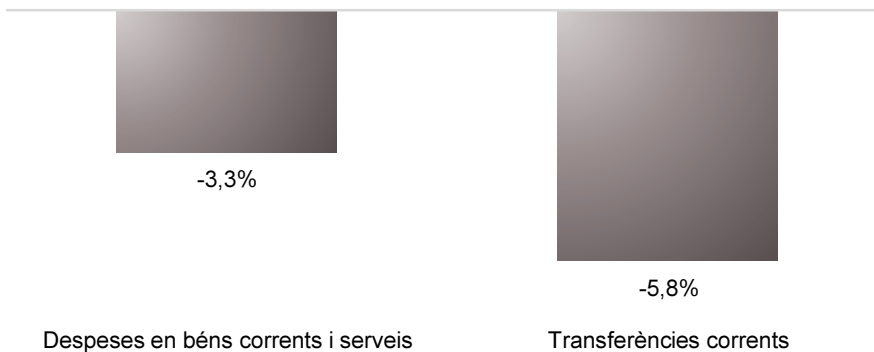
Capítols	2021 P	Octubre 2021							Octubre 2020					
	1	2	3	=3/2	4	=4/2	5	=5/2	4'	=4'/2'	=%4/4'	5'	=5'/2'	=%5/5'
	Crèdit inicial	Crèdit Actual	Autoritzat	%	Disposat	%	Obligat	%	Disposat	%	Var. 21/20	Obligat	%	Var. 21/20
1 Despeses de personal	4.361.381	5.031.793	4.123.879	82,0%	4.123.879	82,0%	4.123.879	82,0%	3.551.617	82,5%	16,1%	3.551.617	82,5%	16,1%
2 Despeses en béns corrents i serveis	218.513.701	213.475.971	196.366.592	92,0%	196.276.255	91,9%	123.832.466	58,0%	216.882.309	97,6%	-9,5%	128.028.611	57,6%	-3,3%
3 Despeses financeres				-		-		-		-	-		-	-
4 Transferències corrents	74.073.749	75.112.306	75.071.567	99,9%	74.910.577	99,7%	50.006.350	66,6%	67.564.157	98,3%	10,9%	53.059.501	77,2%	-5,8%
5 Fons de contingència				-		-		-		-	-		-	-
Operacions corrents	296.948.830	293.620.070	275.562.038	93,8%	275.310.711	93,8%	177.962.694	60,6%	287.998.083	97,5%	-4,4%	184.639.729	62,5%	-3,6%
6 Inversions reals	2.000.000	2.000.000	2.000.000	100,0%	2.000.000	100,0%	1.046.621	52,3%	2.000.000	100,0%	0,0%	1.306.759	65,3%	-19,9%
7 Transferències de capital				-		-		-		-	-		-	-
Operacions de capital	2.000.000	2.000.000	2.000.000	100,0%	2.000.000	100,0%	1.046.621	52,3%	2.000.000	100,0%	0,0%	1.306.759	65,3%	-19,9%
8 Actius financers				-		-		-		-	-		-	-
9 Passius financers				-		-		-		-	-		-	-
Operacions financeres	0	0	0	-	0	-	0	-	0	-	-	0	-	-
Despeses Totals	298.948.830	295.620.070	277.562.038	93,9%	277.310.711	93,8%	179.009.315	60,6%	289.998.083	97,5%	-4,4%	185.946.488	62,5%	-3,7%

Execució de despeses. Gerència de Medi Ambient i Serveis Urbans
Resum per capítols

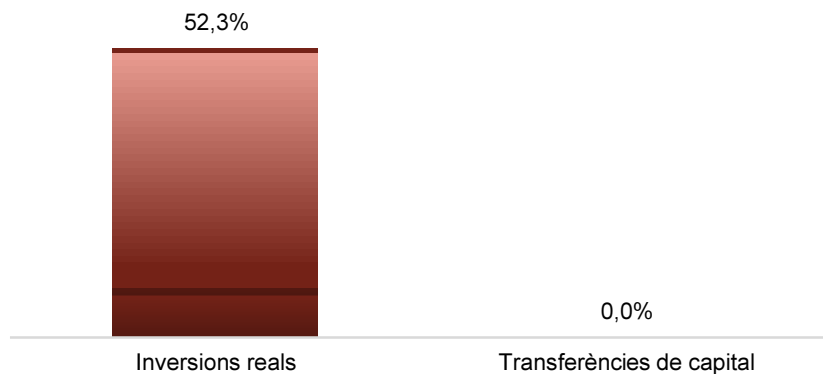
**Despesa Gerència Medi Ambient
(Cap. 2 i 4) Obligat/Crèdit Actual (%)**




**Despesa Gerència Medi Ambient
(Cap. 2 i 4) Var. Obligat 21/20 (%)**



**Despesa Gerència Medi Ambient
(Cap. 6 i 7) Obligat/Crèdit Actual (%)**





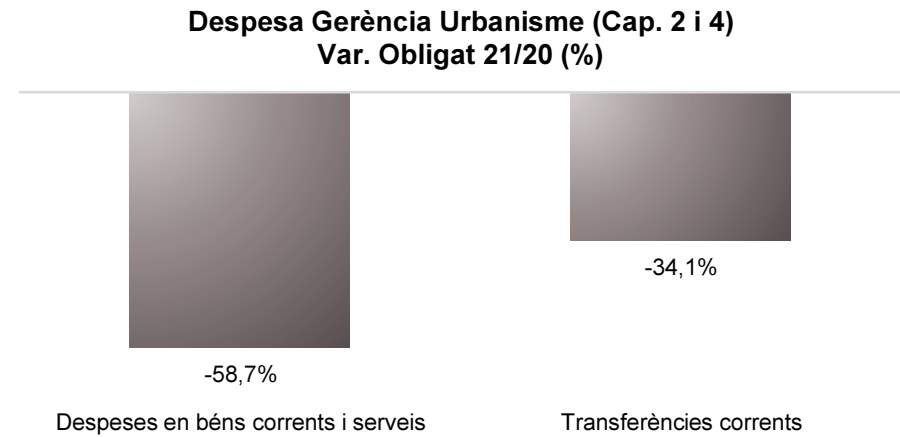
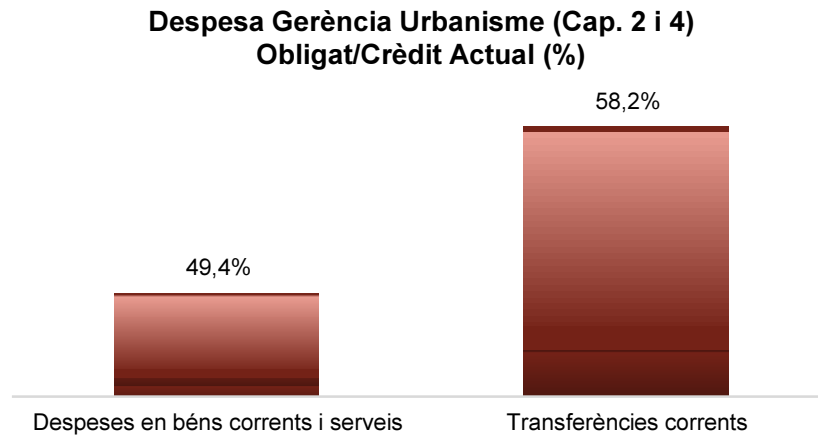
**Despesa Gerència Medi Ambient
(Cap. 6 i 7) Var. Obligat 21/20 (%)**



Execució de despeses. Gerència d'Urbanisme
Resum per capítols

Capítols	2021 P	Octubre 2021							Octubre 2020					
	1	2	3	=3/2	4	=4/2	5	=5/2	4'	=4'/2'	=%4/4'	5'	=5'/2'	=%5/5'
	Crèdit inicial	Crèdit Actual	Autoritzat	%	Disposat	%	Obligat	%	Disposat	%	Var. 21/20	Obligat	%	Var. 21/20
1 Despeses de personal	7.820.122	6.969.735	5.592.189	80,2%	5.592.189	80,2%	5.592.189	80,2%	6.291.575	84,5%	-11,1%	6.291.575	84,5%	-11,1%
2 Despeses en béns corrents i serveis	4.808.358	2.072.992	1.900.877	91,7%	1.864.521	89,9%	1.024.936	49,4%	3.766.212	86,0%	-50,5%	2.481.235	56,7%	-58,7%
3 Despeses financeres				-		-		-		-	-		-	-
4 Transferències corrents	6.628.782	6.528.782	6.528.732	100,0%	6.528.732	100,0%	3.800.000	58,2%	7.342.313	92,9%	-11,1%	5.762.505	72,9%	-34,1%
5 Fons de contingència				-		-		-		-	-		-	-
Operacions corrents	19.257.262	15.571.509	14.021.799	90,0%	13.985.442	89,8%	10.417.125	66,9%	17.400.099	88,2%	-19,6%	14.535.315	73,7%	-28,3%
6 Inversions reals				-		-		-		-	-		-	-
7 Transferències de capital				-		-		-		-	-		-	-
Operacions de capital	0	0	0	-	0	-	0	-	0	-	-	0	-	-
8 Actius financers				-		-		-		-	-		-	-
9 Passius financers				-		-		-		-	-		-	-
Operacions financeres	0	0	0	-	0	-	0	-	0	-	-	0	-	-
Despeses Totals	19.257.262	15.571.509	14.021.799	90,0%	13.985.442	89,8%	10.417.125	66,9%	17.400.099	88,2%	-19,6%	14.535.315	73,7%	-28,3%

Execució de despeses. Gerència d'Urbanisme
Resum per capítols

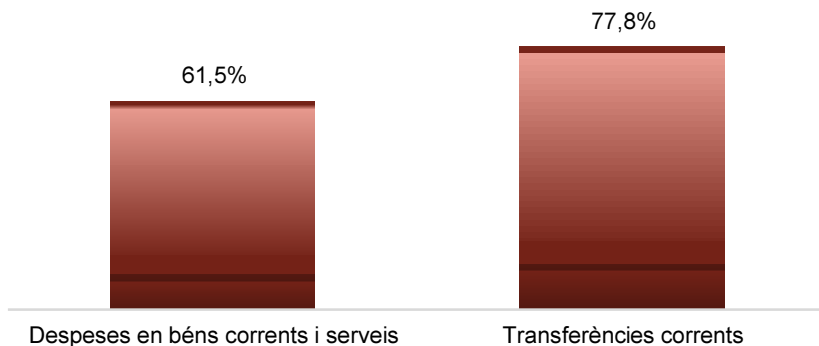


Execució de despeses. Gerència de Mobilitat i Infraestructures
Resum per capítols

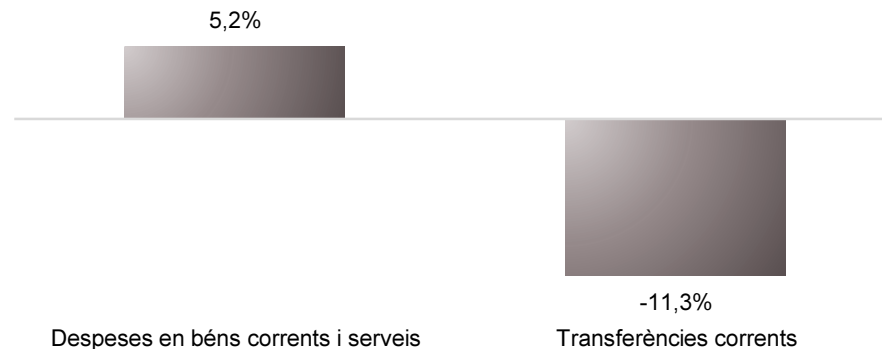
Capítols	2021 P	Octubre 2021							Octubre 2020					
	1	2	3	=3/2	4	=4/2	5	=5/2	4'	=4'/2'	=%4/4'	5'	=5'/2'	=%5/5'
	Crèdit inicial	Crèdit Actual	Autoritzat	%	Disposat	%	Obligat	%	Disposat	%	Var. 21/20	Obligat	%	Var. 21/20
1 Despeses de personal	4.095.804	4.493.293	3.632.186	80,8%	3.632.186	80,8%	3.632.186	80,8%	3.201.573	80,9%	13,5%	3.201.573	80,9%	13,5%
2 Despeses en béns corrents i serveis	40.042.081	42.594.714	42.278.985	99,3%	42.208.304	99,1%	26.200.886	61,5%	40.589.814	98,5%	4,0%	24.902.714	60,4%	5,2%
3 Despeses financeres				-		-		-		-	-		-	-
4 Transferències corrents	156.491.426	182.213.466	157.065.032	86,2%	157.065.032	86,2%	141.757.646	77,8%	171.292.266	99,9%	-8,3%	159.817.320	93,3%	-11,3%
5 Fons de contingència				-		-		-		-	-		-	-
Operacions corrents	200.629.311	229.301.473	202.976.203	88,5%	202.905.522	88,5%	171.590.718	74,8%	215.083.653	99,3%	-5,7%	187.921.606	86,8%	-8,7%
6 Inversions reals	2.637.716	3.189.111	2.350.286	73,7%	2.088.360	65,5%	479.986	15,1%	7.653.957	64,0%	-72,7%	4.740.837	39,7%	-89,9%
7 Transferències de capital		9.731.824		0,0%		0,0%		0,0%		-	-		-	-
Operacions de capital	2.637.716	12.920.935	2.350.286	18,2%	2.088.360	16,2%	479.986	3,7%	7.653.957	64,0%	-72,7%	4.740.837	39,7%	-89,9%
8 Actius financers				-		-		-		-	-		-	-
9 Passius financers				-		-		-		-	-		-	-
Operacions financeres	0	0	0	-	0	-	0	-	0	-	-	0	-	-
Despeses Totals	203.267.027	242.222.408	205.326.490	84,8%	204.993.882	84,6%	172.070.704	71,0%	222.737.610	97,5%	-8,0%	192.662.443	84,3%	-10,7%

Execució de despeses. Gerència de Mobilitat i Infraestructures
Resum per capítols

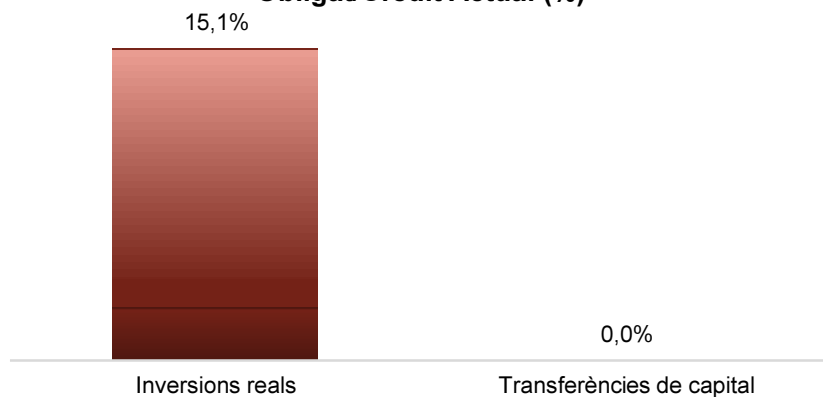
Despesa Gerència Mob. i Infr. (Cap. 2 i 4)
Obligat/Crèdit Actual (%)




Despesa Gerència Mob. i Infr. (Cap. 2 i 4)
Var. Obligat 21/20 (%)



Despesa Gerència Mob. i Infr. (Cap. 6 i 7)
Obligat/Crèdit Actual (%)



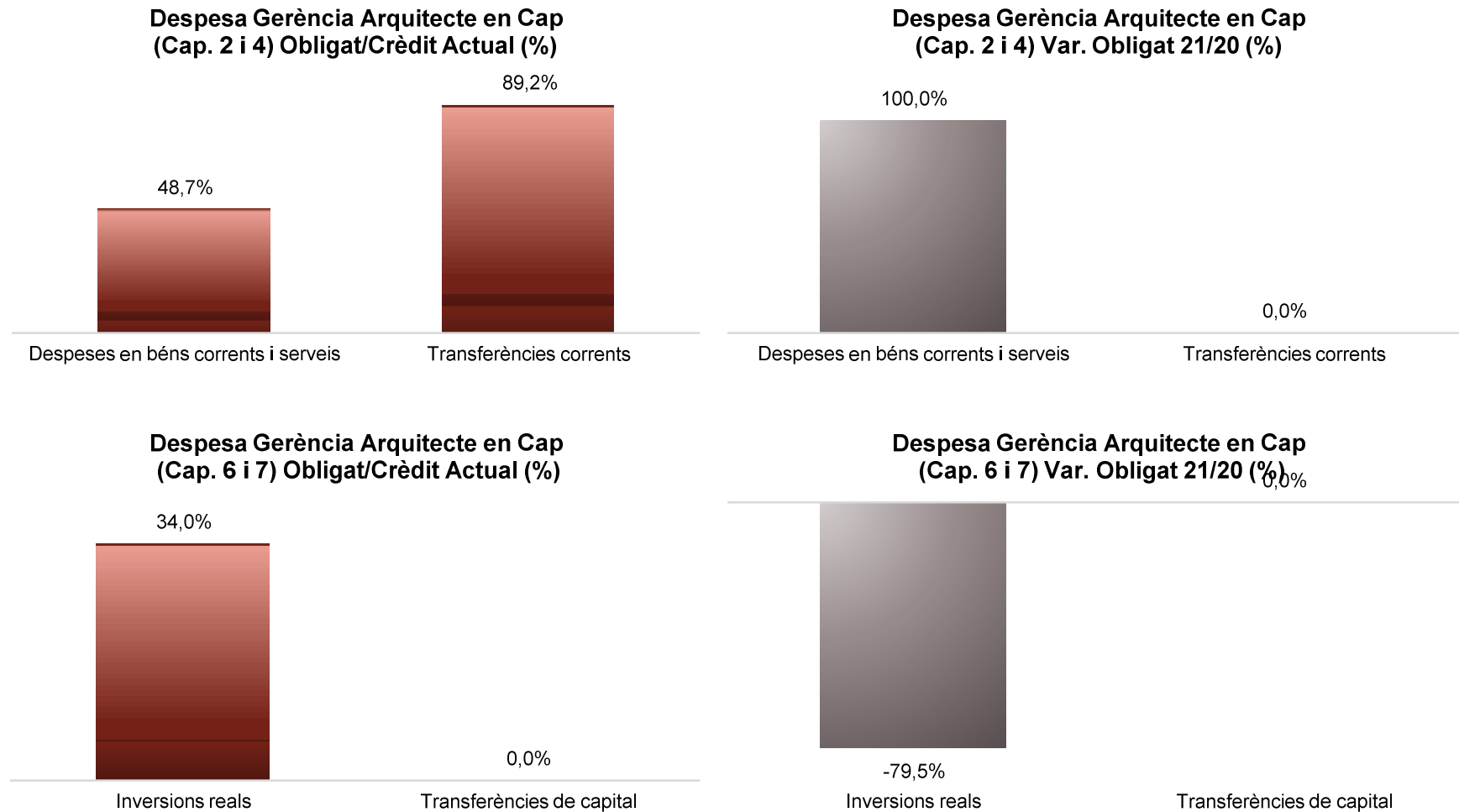
Despesa Gerència Mob. i Infr. (Cap. 6 i 7)
Var. Obligat 21/20 (%)



Execució de despeses. Gerència de l'Arquitecte en Cap
Resum per capítols

Capítols	2021 P	Octubre 2021							Octubre 2020					
	1	2	3	=3/2	4	=4/2	5	=5/2	4'	=4'/2'	=%4/4'	5'	=5'/2'	=%5/5'
	Crèdit inicial	Crèdit Actual	Autoritzat	%	Disposat	%	Obligat	%	Disposat	%	Var. 21/20	Obligat	%	Var. 21/20
1 Despeses de personal	1.281.930	2.374.050	1.966.520	82,8%	1.966.520	82,8%	1.966.520	82,8%	1.107.557	82,8%	77,6%	1.107.557	82,8%	77,6%
2 Despeses en béns corrents i serveis	3.606.536	4.271.177	3.926.278	91,9%	3.898.608	91,3%	2.081.361	48,7%	927.511	40,3%	320,3%	810.706	35,3%	156,7%
3 Despeses financeres				-		-		-		-	-		-	-
4 Transferències corrents	716.076	1.320.643	1.280.196	96,9%	1.280.196	96,9%	1.177.868	89,2%	19.500	22,6%	6465,1%		0,0%	-
5 Fons de contingència				-		-		-		-	-		-	-
Operacions corrents	5.604.542	7.965.870	7.172.994	90,0%	7.145.323	89,7%	5.225.749	65,6%	2.054.568	55,2%	247,8%	1.918.264	51,5%	172,4%
6 Inversions reals		129.641	129.545	99,9%	44.105	34,0%	44.103	34,0%	316.370	84,1%	-86,1%	215.179	57,2%	-79,5%
7 Transferències de capital				-		-		-		-	-		-	-
Operacions de capital	0	129.641	129.545	99,9%	44.105	34,0%	44.103	34,0%	316.370	84,1%	-86,1%	215.179	57,2%	-79,5%
8 Actius financers				-		-		-		-	-		-	-
9 Passius financers				-		-		-		-	-		-	-
Operacions financeres	0	0	0	-	0	-	0	-	0	-	-	0	-	-
Despeses Totals	5.604.542	8.095.511	7.302.539	90,2%	7.189.428	88,8%	5.269.852	65,1%	2.370.937	57,8%	203,2%	2.133.442	52,0%	147,0%

Execució de despeses. Gerència de l'Arquitecte en Cap
Resum per capítols

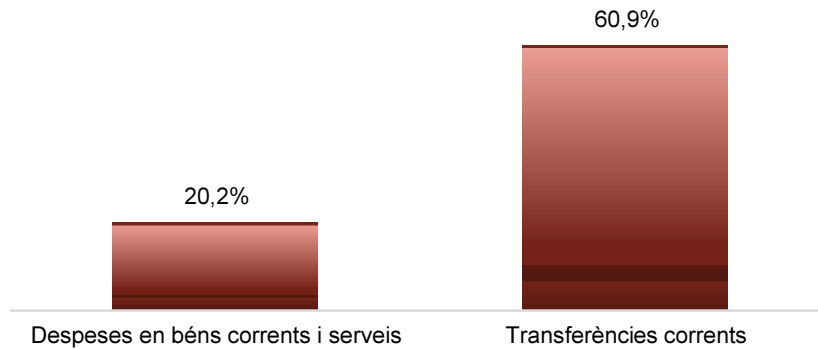


Execució de despeses. Gerència d'Àrea Economia, Recursos i Promoció Econòmica
Resum per capítols


Capítols	2021 P	Octubre 2021							Octubre 2020					
	1	2	3	=3/2	4	=4/2	5	=5/2	4'	=4'/2'	=%4/4'	5'	=5'/2'	=%5/5'
	Crèdit inicial	Crèdit Actual	Autoritzat	%	Disposat	%	Obligat	%	Disposat	%	Var. 21/20	Obligat	%	Var. 21/20
1 Despeses de personal	4.153.935	4.786.577	3.906.044	81,6%	3.906.044	81,6%	3.906.044	81,6%	3.166.833	83,1%	23,3%	3.166.833	83,1%	23,3%
2 Despeses en béns corrents i serveis	5.923.328	9.716.583	6.798.348	70,0%	6.215.188	64,0%	1.957.962	20,2%	3.193.250	33,9%	94,6%	1.079.274	11,5%	81,4%
3 Despeses financeres				-		-		-		-	-		-	-
4 Transferències corrents	68.284.536	90.565.410	68.808.927	76,0%	60.962.015	67,3%	55.156.190	60,9%	56.414.599	64,5%	8,1%	53.124.006	60,7%	3,8%
5 Fons de contingència				-		-		-		-	-		-	-
Operacions corrents	78.361.799	105.068.570	79.513.320	75,7%	71.083.247	67,7%	61.020.196	58,1%	62.774.683	62,3%	13,2%	57.370.114	57,0%	6,4%
6 Inversions reals	2.000.000	6.334.000	6.000.000	94,7%		0,0%		0,0%		-	-		-	-
7 Transferències de capital		21.017.002	21.017.002	100,0%	1.267.002	6,0%		0,0%		-	-		-	-
Operacions de capital	2.000.000	27.351.002	27.017.002	98,8%	1.267.002	4,6%	0	0,0%	0	-	-	0	-	-
8 Actius financers				-		-		-		-	-		-	-
9 Passius financers				-		-		-		-	-		-	-
Operacions financeres	0	0	0	-	0	-	0	-	0	-	-	0	-	-
Despeses Totals	80.361.799	132.419.572	106.530.322	80,4%	72.350.249	54,6%	61.020.196	46,1%	62.774.683	62,3%	15,3%	57.370.114	57,0%	6,4%

Execució de despeses. Gerència d'Àrea Economia, Recursos i Promoció Econòmica
Resum per capítols

**Despesa Gerència Eco., Rec. i Prom. Eco.
(Cap. 2 i 4) Obligat/Crèdit Actual (%)**



**Despesa Gerència Eco., Rec. i Prom. Eco.
(Cap. 2 i 4) Var. Obligat 21/20 (%)**



**Despesa Gerència Eco., Rec. i Prom. Eco.
(Cap. 6 i 7) Obligat/Crèdit Actual (%)**



**Despesa Gerència Eco., Rec. i Prom. Eco.
(Cap. 6 i 7) Var. Obligat 21/20 (%)**

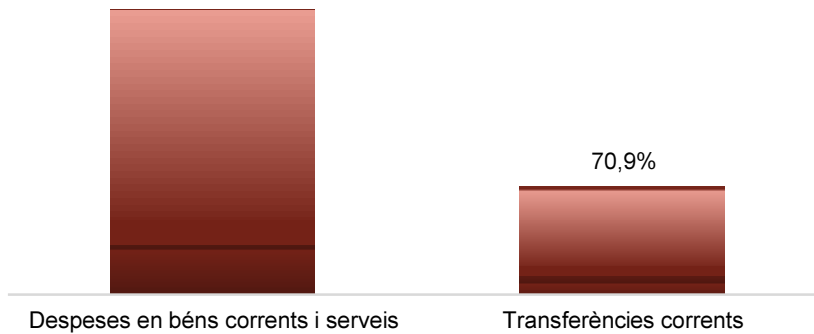


Execució de despeses. Gerència de Pressupostos i Hisenda
Resum per capítols

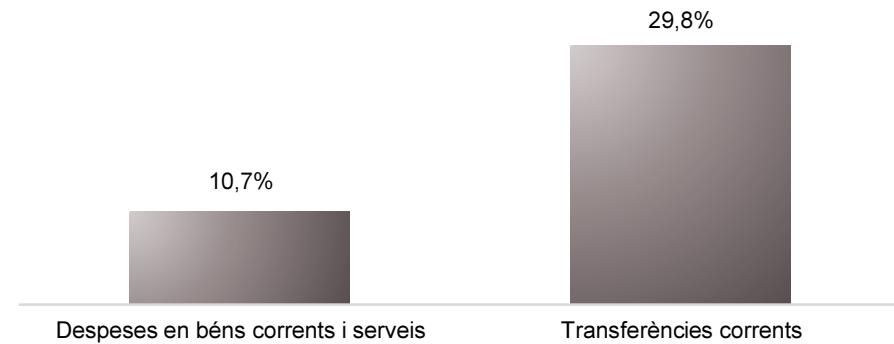
Capítols	2021 P	Octubre 2021							Octubre 2020					
	1	2	3	=3/2	4	=4/2	5	=5/2	4'	=4'/2'	=%4/4'	5'	=5'/2'	=%5/5'
	Crèdit inicial	Crèdit Actual	Autoritzat	%	Disposat	%	Obligat	%	Disposat	%	Var. 21/20	Obligat	%	Var. 21/20
1 Despeses de personal	6.073.673	6.308.365	5.084.891	80,6%	5.084.891	80,6%	5.084.891	80,6%	5.149.244	78,4%	-1,2%	5.149.244	78,4%	-1,2%
2 Despeses en béns corrents i serveis	20.281.586	22.407.944	20.602.104	91,9%	19.158.615	85,5%	17.326.142	77,3%	19.128.309	77,7%	0,2%	15.650.831	63,6%	10,7%
3 Despeses financeres				-		-		-		-	-		-	-
4 Transferències corrents	34.837.923	35.597.291	25.321.478	71,1%	25.321.478	71,1%	25.238.723	70,9%	19.471.556	57,9%	30,0%	19.443.280	57,8%	29,8%
5 Fons de contingència				-		-		-		-	-		-	-
Operacions corrents	61.193.183	64.313.600	51.008.473	79,3%	49.564.984	77,1%	47.649.756	74,1%	43.749.109	67,5%	13,3%	40.243.354	62,1%	18,4%
6 Inversions reals	500.000	74.018.709	59.772.665	80,8%	44.172.665	59,7%	44.172.665	59,7%	3.099.202	27,1%	1325,3%	3.099.202	27,1%	1325,3%
7 Transferències de capital	1.315.010	1.315.010		0,0%		0,0%		0,0%	0	0,0%	-		0,0%	-
Operacions de capital	1.815.010	75.333.718	59.772.665	79,3%	44.172.665	58,6%	44.172.665	58,6%	3.099.202	24,3%	1325,3%	3.099.202	24,3%	1325,3%
8 Actius financers		5.970.000	5.970.000	100,0%	5.970.000	100,0%	5.970.000	100,0%	221.927	100,0%	2590,1%	221.927	100,0%	2590,1%
9 Passius financers				-		-		-		-	-		-	-
Operacions financeres	0	5.970.000	5.970.000	100,0%	5.970.000	100,0%	5.970.000	100,0%	221.927	100,0%	2590,1%	221.927	100,0%	2590,1%
Despeses Totals	63.008.193	145.617.319	116.751.138	80,2%	99.707.649	68,5%	97.792.421	67,2%	47.070.238	60,5%	111,8%	43.564.483	56,0%	124,5%

Execució de despeses. Gerència de Pressupostos i Hisenda
Resum per capítols

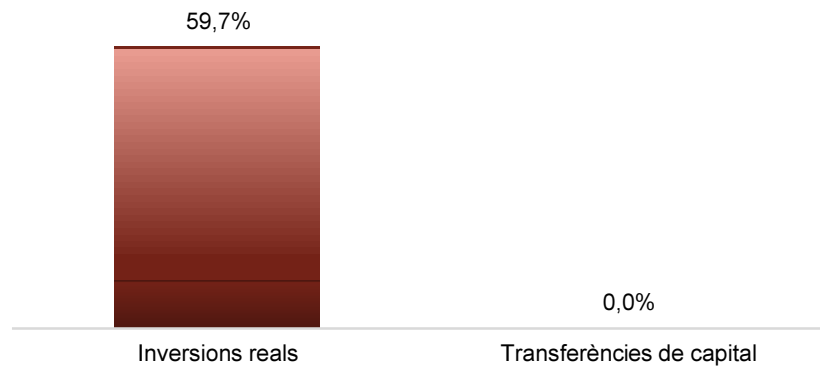
**Despesa Gerència Pressupostos i Hisenda
(Cap. 2 i 4) Obligat/Crèdit Actual (%)**
77,3%



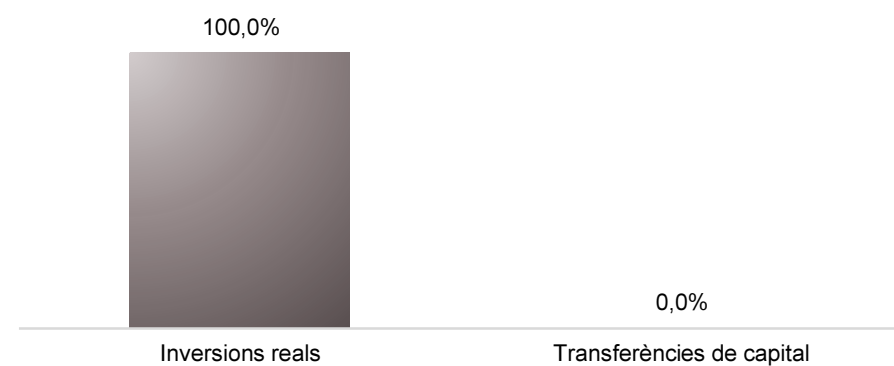
**Despesa Gerència Pressupostos i Hisenda
(Cap. 2 i 4) Var. Obligat 21/20 (%)**



**Despesa Gerència Pressupostos i Hisenda
(Cap. 6 i 7) Obligat/Crèdit Actual (%)**
59,7%



**Despesa Gerència Pressupostos i Hisenda
(Cap. 6 i 7) Var. Obligat 21/20 (%)**

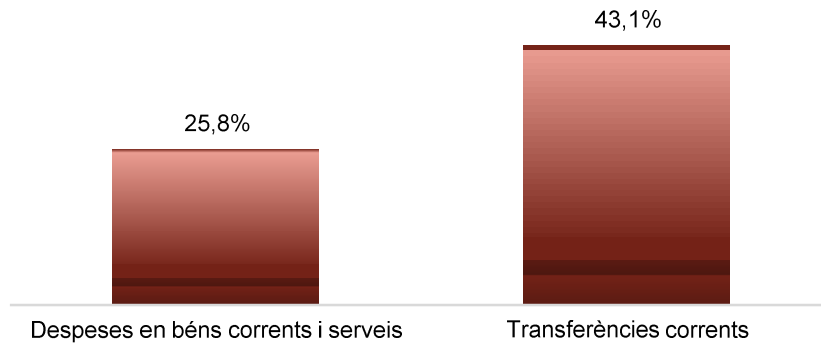


Execució de despeses. Serveis Centrals
Resum per capítols

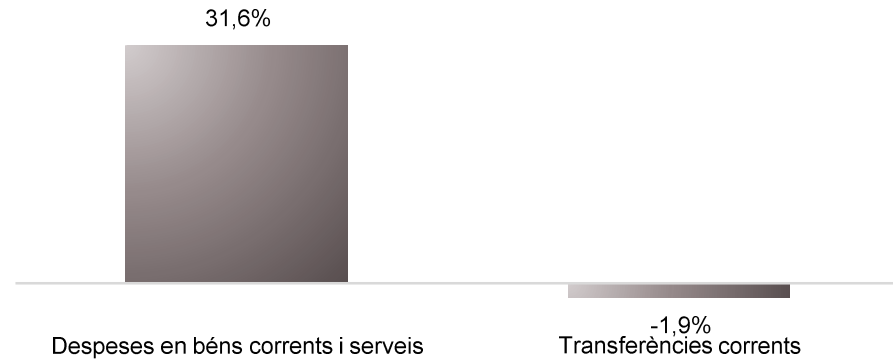
Capítols	2021 P	Octubre 2021							Octubre 2020					
	1	2	3	=3/2	4	=4/2	5	=5/2	4'	=4'/2'	=%4/4'	5'	=5'/2'	=%5/5'
	Crèdit inicial	Crèdit Actual	Autoritzat	%	Disposat	%	Obligat	%	Disposat	%	Var. 21/20	Obligat	%	Var. 21/20
1 Despeses de personal	6.626.634	8.670.478	649.343	7,5%	649.343	7,5%	649.343	7,5%	751.399	7,2%	-13,6%	751.399	7,2%	-13,6%
2 Despeses en béns corrents i serveis	7.470.039	8.002.754	2.797.342	35,0%	2.797.342	35,0%	2.062.990	25,8%	1.795.315	18,6%	55,8%	1.567.331	16,2%	31,6%
3 Despeses financeres	15.963.580	15.963.580	11.768.027	73,7%	11.768.027	73,7%	11.768.027	73,7%	13.890.783	74,3%	-15,3%	13.890.783	74,3%	-15,3%
4 Transferències corrents	180.126.426	181.612.466	98.799.330	54,4%	98.799.330	54,4%	78.325.373	43,1%	94.730.029	60,7%	4,3%	79.816.578	51,1%	-1,9%
5 Fons de contingència	87.176.456	32.278.425		0,0%		0,0%		0,0%		0,0%	-		0,0%	-
Operacions corrents	297.363.135	246.527.703	114.014.042	46,2%	114.014.042	46,2%	92.805.732	37,6%	111.167.526	46,0%	2,6%	96.026.091	39,7%	-3,4%
6 Inversions reals	561.750.264	421.026.434	148.553.636	35,3%	148.553.636	35,3%	116.230.905	27,6%	119.704.915	33,6%	24,1%	88.058.407	24,7%	32,0%
7 Transferències de capital	40.385.000	14.909.978	1.623.028	10,9%	1.623.028	10,9%	866.761	5,8%	3.024.643	33,2%	-46,3%	520.439	5,7%	66,5%
Operacions de capital	602.135.264	435.936.412	150.176.664	34,4%	150.176.664	34,4%	117.097.666	26,9%	122.729.558	33,6%	22,4%	88.578.846	24,2%	32,2%
8 Actius financers	47.285.054	41.315.054	13.315.054	32,2%	13.315.054	32,2%	11.643.511	28,2%	22.196.110	45,6%	-40,0%	15.727.951	32,3%	-26,0%
9 Passius financers	96.666.132	96.666.132	94.226.107	97,5%	94.226.107	97,5%	94.226.107	97,5%	82.704.608	97,4%	13,9%	82.704.608	97,4%	13,9%
Operacions financeres	143.951.186	137.981.186	107.541.161	77,9%	107.541.161	77,9%	105.869.618	76,7%	104.900.718	78,5%	2,5%	98.432.559	73,7%	7,6%
Despeses Totals	1.043.449.585	820.445.301	371.731.867	45,3%	371.731.867	45,3%	315.773.016	38,5%	338.797.802	45,7%	9,7%	283.037.496	38,2%	11,6%

Execució de despeses. Serveis Centrals
Resum per capítols

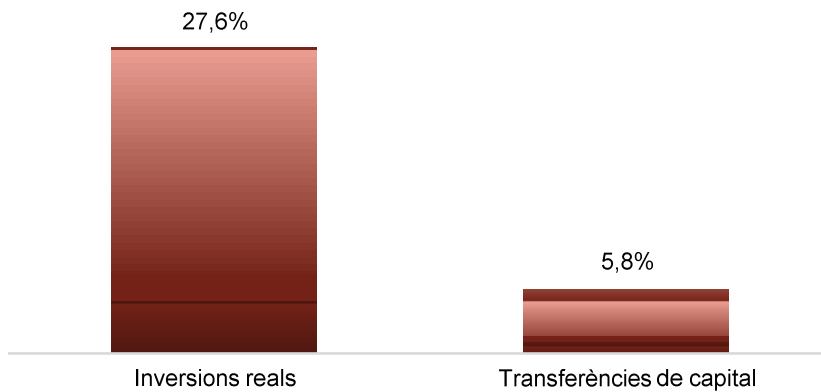
**Despesa Gerència Serveis Centrals
(Cap. 2 i 4) Obligat/Crèdit Actual (%)**



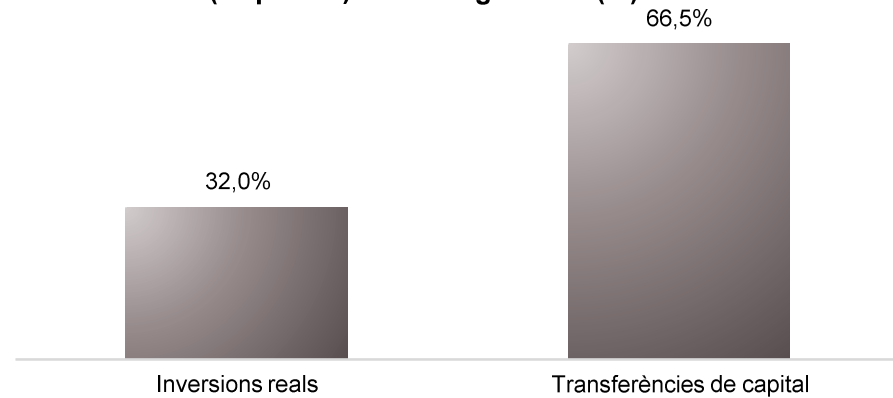
**Despesa Gerència Serveis Centrals
(Cap. 2 i 4) Var. Obligat 21/20 (%)**



**Despesa Gerència Serveis Centrals
(Cap. 6 i 7) Obligat/Crèdit Actual (%)**

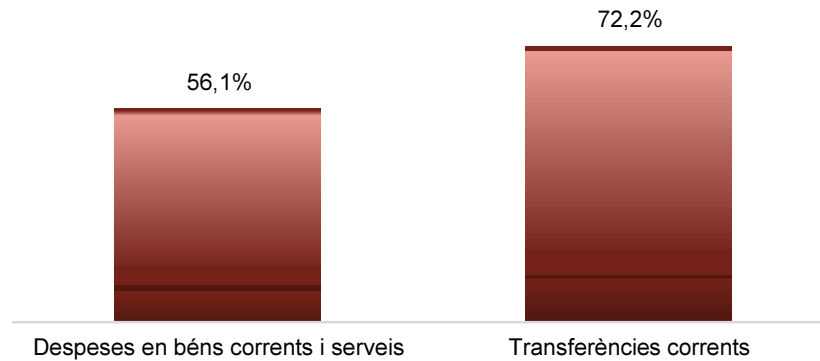

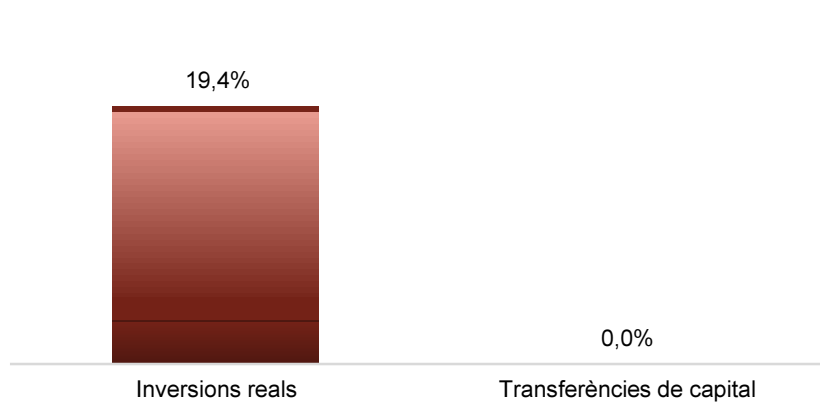
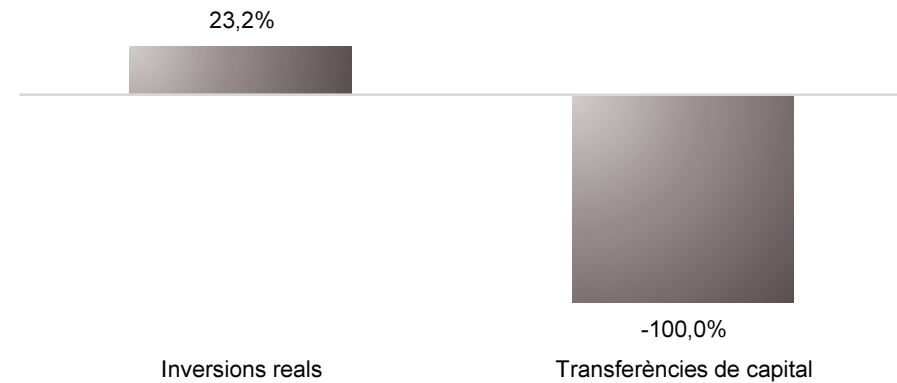


**Despesa Gerència Serveis Centrals
(Cap. 6 i 7) Var. Obligat 21/20(%)**



Execució de despeses. Gerència de Recursos
Resum per capítols

Capítols	2021 P	Octubre 2021							Octubre 2020					
	1	2	3	=3/2	4	=4/2	5	=5/2	4'	=4'/2'	=%4/4'	5'	=5'/2'	=%5/5'
	Crèdit inicial	Crèdit Actual	Autoritzat	%	Disposat	%	Obligat	%	Disposat	%	Var. 21/20	Obligat	%	Var. 21/20
1 Despeses de personal	44.603.429	44.392.997	35.806.132	80,7%	35.790.357	80,6%	35.780.577	80,6%	35.192.115	81,0%	1,7%	35.189.433	81,0%	1,7%
2 Despeses en béns corrents i serveis	37.354.071	36.418.223	33.787.539	92,8%	33.037.548	90,7%	20.423.191	56,1%	31.380.172	84,2%	5,3%	18.948.435	50,8%	7,8%
3 Despeses financeres				-		-		-		-	-		-	-
4 Transferències corrents	22.733.700	22.650.650	16.603.190	73,3%	16.446.924	72,6%	16.364.488	72,2%	17.492.645	78,8%	-6,0%	17.293.162	77,9%	-5,4%
5 Fons de contingència				-		-		-		-	-		-	-
Operacions corrents	104.691.200	103.461.870	86.196.860	83,3%	85.274.828	82,4%	72.568.256	70,1%	84.064.932	81,7%	1,4%	71.431.030	69,4%	1,6%
6 Inversions reals	2.931.253	3.116.567	2.163.630	69,4%	1.502.310	48,2%	604.388	19,4%	1.565.573	68,1%	-4,0%	490.697	21,3%	23,2%
7 Transferències de capital				-		-		-	7.000.000	100,0%	-100,0%	7.000.000	100,0%	-100,0%
Operacions de capital	2.931.253	3.116.567	2.163.630	69,4%	1.502.310	48,2%	604.388	19,4%	8.565.573	92,1%	-82,5%	7.490.697	80,6%	-91,9%
8 Actius financers				-		-		-		-	-		-	-
9 Passius financers				-		-		-		-	-		-	-
Operacions financeres	0	0	0	-	0	-	0	-	0	-	-	0	-	-
Despeses Totals	107.622.453	106.578.437	88.360.491	82,9%	86.777.138	81,4%	73.172.644	68,7%	92.630.505	82,5%	-6,3%	78.921.727	70,3%	-7,3%

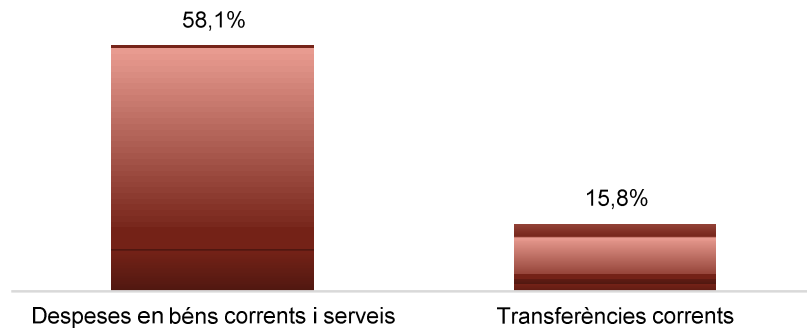
Execució de despeses. Gerència de Recursos
Resum per capítolsDespesa Gerència Recursos
(Cap. 2 i 4) Obligat/Crèdit Actual (%)Despesa Gerència Recursos
(Cap. 2 i 4) Var. Obligat 21/20 (%)Despesa Gerència Recursos
(Cap. 6 i 7) Obligat/Crèdit Actual (%)Despesa Gerència Recursos
(Cap. 6 i 7) Var. Obligat 21/20 (%)

Execució de despeses. Gerència de Persones i Desenvolupament Organitzatiu
Resum per capítols

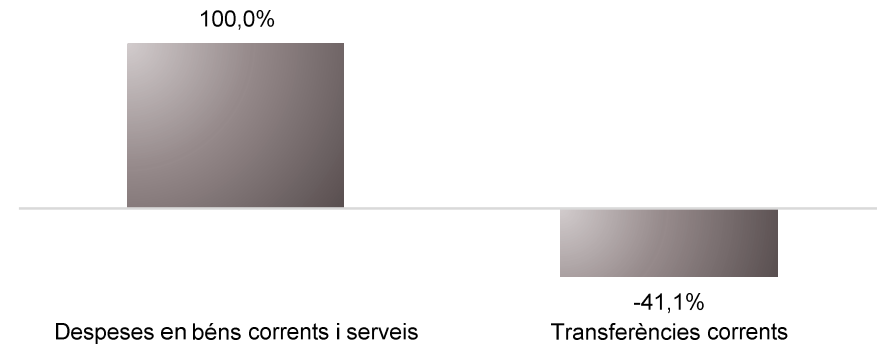
Capítols	2021 P	Octubre 2021							Octubre 2020					
	1	2	3	=3/2	4	=4/2	5	=5/2	4'	=4'/2'	=%4/4'	5'	=5'/2'	=%5/5'
	Crèdit inicial	Crèdit Actual	Autoritzat	%	Disposat	%	Obligat	%	Disposat	%	Var. 21/20	Obligat	%	Var. 21/20
1 Despeses de personal	7.185.411	7.184.374	5.790.446	80,6%	5.610.872	78,1%	5.596.623	77,9%	5.635.241	77,6%	-0,4%	5.614.299	77,3%	-0,3%
2 Despeses en béns corrents i serveis	1.028.856	2.995.905	2.806.281	93,7%	2.751.532	91,8%	1.739.226	58,1%	1.539.642	94,7%	78,7%	782.169	48,1%	122,4%
3 Despeses financeres				-		-		-		-	-		-	-
4 Transferències corrents	281.664	390.214	153.113	39,2%	153.113	39,2%	61.588	15,8%	104.633	76,1%	46,3%	104.633	76,1%	-41,1%
5 Fons de contingència				-		-		-		-	-		-	-
Operacions corrents	8.495.931	10.570.493	8.749.840	82,8%	8.515.517	80,6%	7.397.437	70,0%	7.279.516	80,6%	17,0%	6.501.101	72,0%	13,8%
6 Inversions reals				-		-		-		-	-		-	-
7 Transferències de capital				-		-		-		-	-		-	-
Operacions de capital	0	0	0	-	0	-	0	-	0	-	-	0	-	-
8 Actius financers				-		-		-		-	-		-	-
9 Passius financers				-		-		-		-	-		-	-
Operacions financeres	0	0	0	-	0	-	0	-	0	-	-	0	-	-
Despeses Totals	8.495.931	10.570.493	8.749.840	82,8%	8.515.517	80,6%	7.397.437	70,0%	7.279.516	80,6%	17,0%	6.501.101	72,0%	13,8%

Execució de despeses. Gerència de Persones i Desenvolupament Organitzatiu
Resum per capítols

Despesa Gerència Pers. i Desenv. Org.
(Cap. 2 i 4) Obligat/Crèdit Actual (%)



Despesa Gerència Pers. i Desenv. Org.
(Cap. 2 i 4) Var. Obligat 21/20 (%)



Despesa Gerència Pers. i Desenv. Org.
(Cap. 6 i 7) Obligat/Crèdit Actual (%)



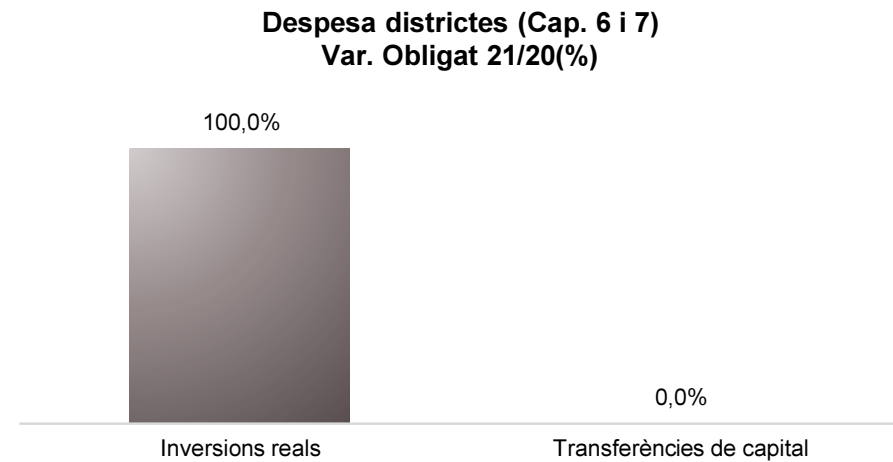
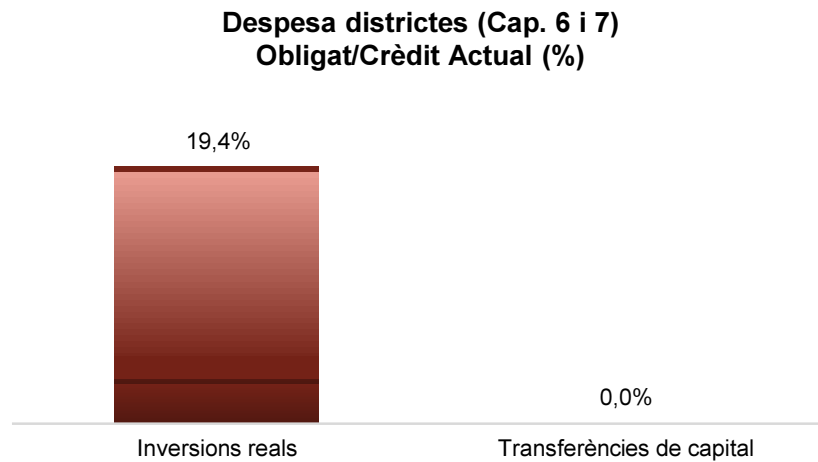
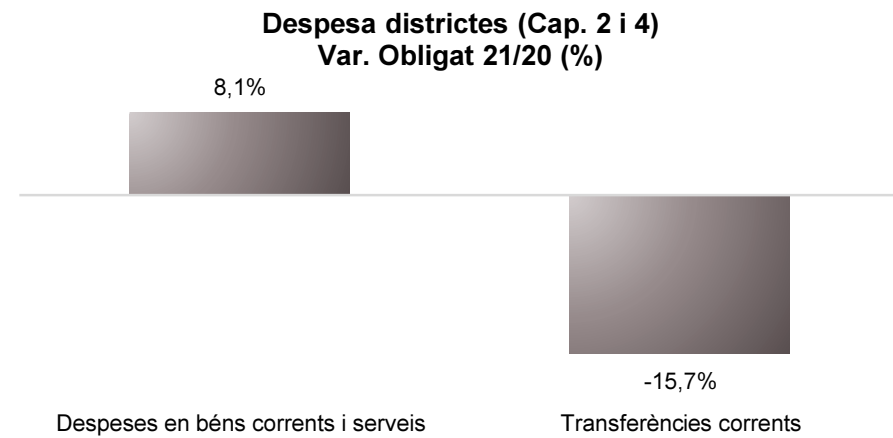
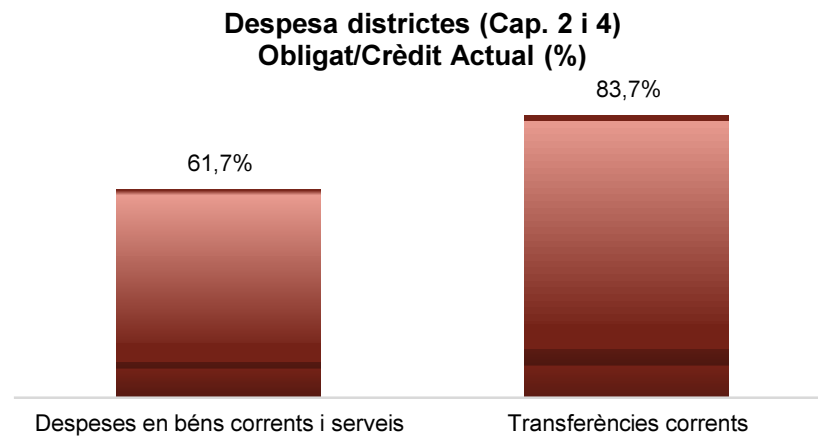
Despesa Gerència Pers. i Desenv. Org.
(Cap. 6 i 7) Var. Obligat 21/20 (%)



Execució de despeses. Districtes
Resum per capítols

Capítols	2021 P	Octubre 2021							Octubre 2020					
	1	2	3	=3/2	4	=4/2	5	=5/2	4'	=4'/2'	=%4/4'	5'	=5'/2'	=%5/5'
	Crèdit inicial	Crèdit Actual	Autoritzat	%	Disposat	%	Obligat	%	Disposat	%	Var. 21/20	Obligat	%	Var. 21/20
1 Despeses de personal	54.469.732	54.116.832	43.954.071	81,2%	43.954.071	81,2%	43.954.071	81,2%	43.996.129	81,2%	-0,1%	43.995.042	81,2%	-0,1%
2 Despeses en béns corrents i serveis	192.204.168	196.301.816	191.559.924	97,6%	190.549.977	97,1%	121.084.531	61,7%	191.025.222	95,0%	-0,2%	112.000.414	55,7%	8,1%
3 Despeses financeres				-		-		-		-	-		-	-
4 Transferències corrents	100.481.928	100.857.511	100.031.187	99,2%	99.548.277	98,7%	84.405.519	83,7%	102.230.173	98,4%	-2,6%	100.095.639	96,4%	-15,7%
5 Fons de contingència				-		-		-		-	-		-	-
Operacions corrents	347.155.827	351.276.160	335.545.183	95,5%	334.052.326	95,1%	249.444.121	71,0%	337.251.524	93,9%	-0,9%	256.091.095	71,3%	-2,6%
6 Inversions reals	9.858.996	16.368.774	12.867.152	78,6%	12.095.223	73,9%	3.175.064	19,4%	2.712.289	44,9%	345,9%	993.420	16,4%	219,6%
7 Transferències de capital		250.000	250.000	100,0%	250.000	100,0%		0,0%		-	-		-	-
Operacions de capital	9.858.996	16.618.774	13.117.152	78,9%	12.345.223	74,3%	3.175.064	19,1%	2.712.289	44,9%	355,2%	993.420	16,4%	219,6%
8 Actius financers				-		-		-		-	-		-	-
9 Passius financers				-		-		-		-	-		-	-
Operacions financeres	0	0	0	-	0	-	0	-	0	-	-	0	-	-
Despeses Totals	357.014.823	367.894.933	348.662.335	94,8%	346.397.549	94,2%	252.619.185	68,7%	339.963.813	93,1%	1,9%	257.084.515	70,4%	-1,7%

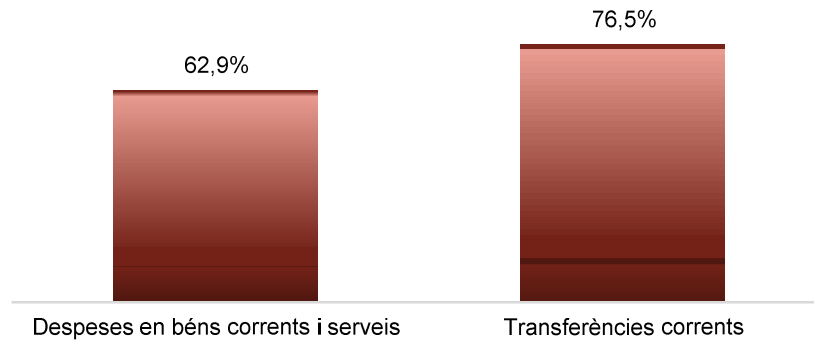
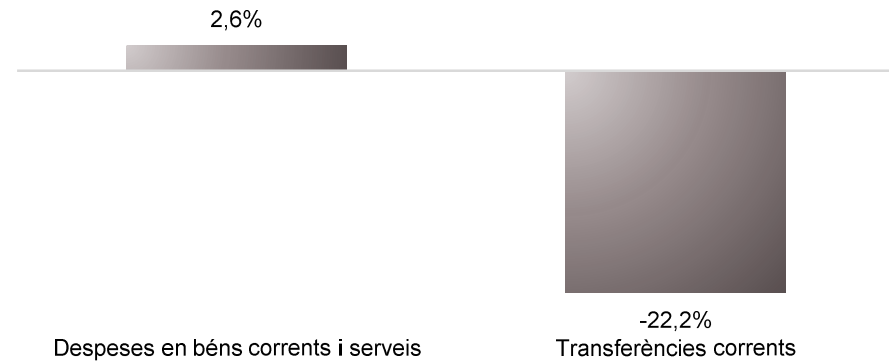
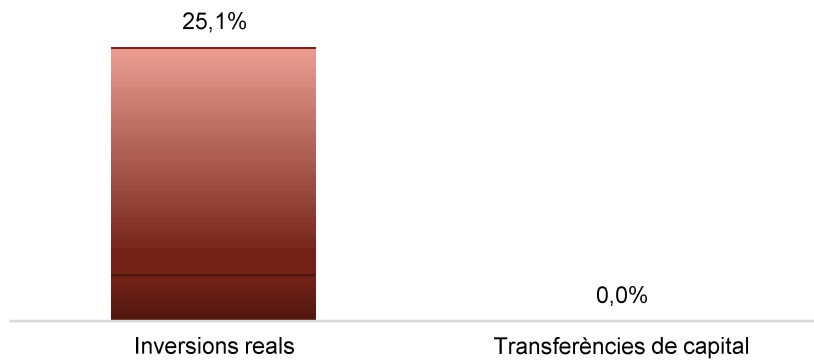
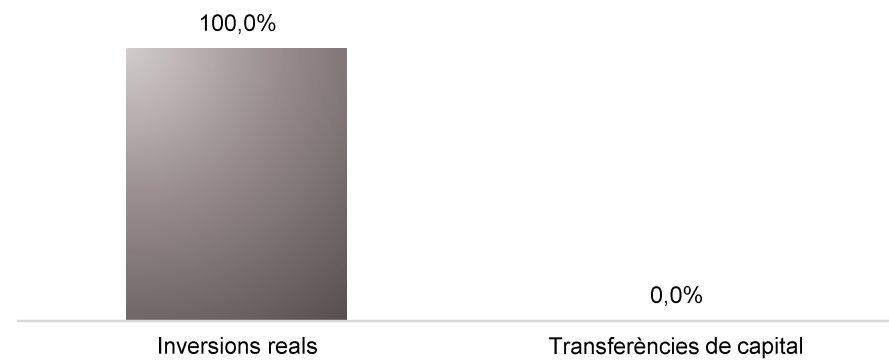
Execució de despeses. Districtes



Execució de despeses. Districte de Ciutat Vella
Resum per capítols

Capítols	2021 P	Octubre 2021							Octubre 2020					
	1	2	3	=3/2	4	=4/2	5	=5/2	4'	=4'/2'	=%4/4'	5'	=5'/2'	=%5/5'
	Crèdit inicial	Crèdit Actual	Autoritzat	%	Disposat	%	Obligat	%	Disposat	%	Var. 21/20	Obligat	%	Var. 21/20
1 Despeses de personal	6.275.187	6.491.333	5.267.629	81,1%	5.267.629	81,1%	5.267.629	81,1%	5.089.796	82,0%	3,5%	5.088.709	82,0%	3,5%
2 Despeses en béns corrents i serveis	36.316.097	36.226.938	35.546.015	98,1%	35.465.338	97,9%	22.802.368	62,9%	36.350.297	96,9%	-2,4%	22.234.849	59,3%	2,6%
3 Despeses financeres				-		-		-		-	-		-	-
4 Transferències corrents	10.471.961	10.436.064	10.011.022	95,9%	9.971.738	95,6%	7.987.162	76,5%	10.733.182	98,4%	-7,1%	10.260.007	94,0%	-22,2%
5 Fons de contingència				-		-		-		-	-		-	-
Operacions corrents	53.063.245	53.154.336	50.824.666	95,6%	50.704.705	95,4%	36.057.158	67,8%	52.173.275	95,5%	-2,8%	37.583.565	68,8%	-4,1%
6 Inversions reals	969.743	1.266.686	1.026.159	81,0%	1.017.109	80,3%	318.036	25,1%	443.359	69,6%	129,4%	104.618	16,4%	204,0%
7 Transferències de capital				-		-		-		-	-		-	-
Operacions de capital	969.743	1.266.686	1.026.159	81,0%	1.017.109	80,3%	318.036	25,1%	443.359	69,6%	129,4%	104.618	16,4%	204,0%
8 Actius financers				-		-		-		-	-		-	-
9 Passius financers				-		-		-		-	-		-	-
Operacions financeres	0	0	0	-	0	-	0	-	0	-	-	0	-	-
Despeses Totals	54.032.988	54.421.022	51.850.824	95,3%	51.721.814	95,0%	36.375.194	66,8%	52.616.635	95,2%	-1,7%	37.688.183	68,2%	-3,5%

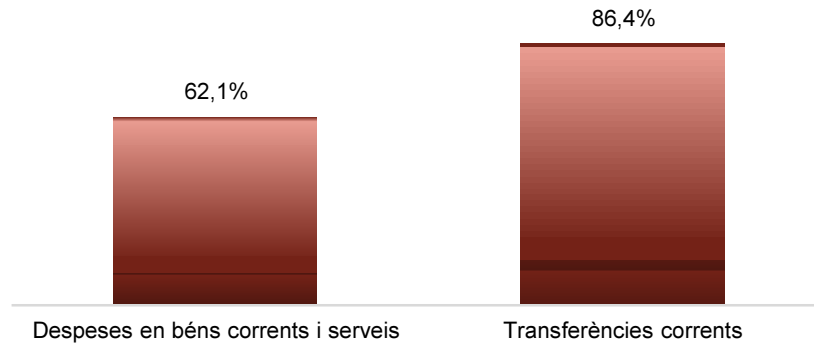

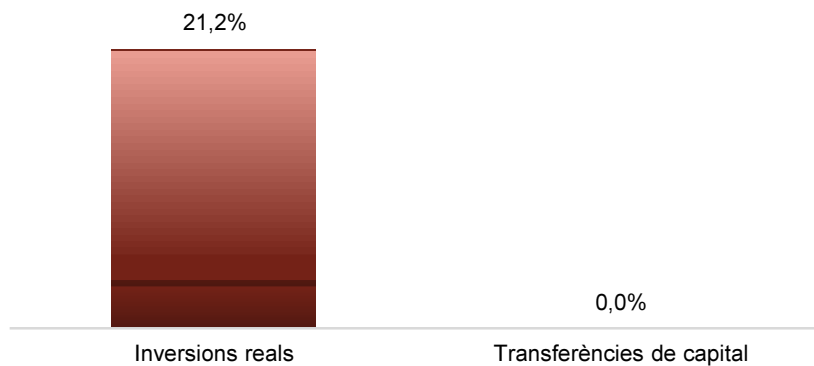
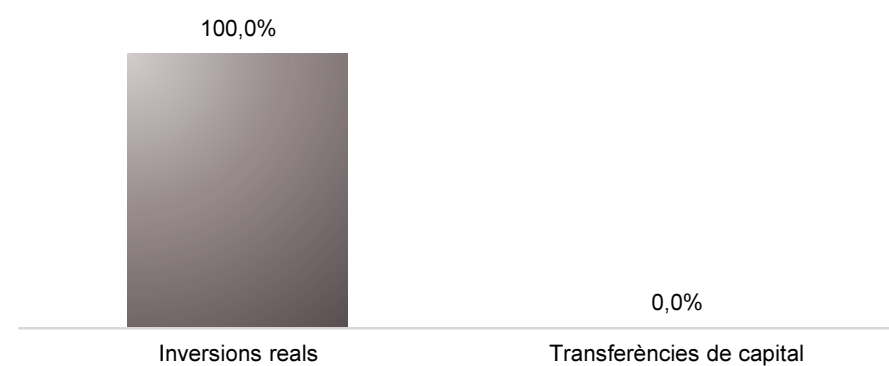
Execució de despeses. Districte de Ciutat Vella

Despesa Ciutat Vella (Cap. 2 i 4)
Obligat/Crèdit Actual (%)Despesa Ciutat Vella (Cap. 2 i 4)
Var. Obligat 21/20 (%)Despesa Ciutat Vella (Cap. 6 i 7)
Obligat/Crèdit Actual (%)Despesa Ciutat Vella (Cap. 6 i 7)
Var. Obligat 21/20 (%)

Execució de despeses. Districte de l'Eixample
Resum per capítols

Capítols	2021 P	Octubre 2021							Octubre 2020					
	1	2	3	=3/2	4	=4/2	5	=5/2	4'	=4'/2'	=%4/4'	5'	=5'/2'	=%5/5'
	Crèdit inicial	Crèdit Actual	Autoritzat	%	Disposat	%	Obligat	%	Disposat	%	Var. 21/20	Obligat	%	Var. 21/20
1 Despeses de personal	7.484.656	7.327.793	5.970.632	81,5%	5.970.632	81,5%	5.970.632	81,5%	5.943.520	80,6%	0,5%	5.943.520	80,6%	0,5%
2 Despeses en béns corrents i serveis	23.804.197	23.976.241	23.361.623	97,4%	23.246.886	97,0%	14.896.694	62,1%	23.725.825	96,1%	-2,0%	13.965.793	56,5%	6,7%
3 Despeses financeres				-		-		-		-	-		-	-
4 Transferències corrents	13.438.949	13.494.237	13.451.355	99,7%	13.396.453	99,3%	11.656.371	86,4%	13.732.059	98,1%	-2,4%	13.674.247	97,7%	-14,8%
5 Fons de contingència				-		-		-		-	-		-	-
Operacions corrents	44.727.802	44.798.272	42.783.611	95,5%	42.613.971	95,1%	32.523.697	72,6%	43.401.404	94,2%	-1,8%	33.583.560	72,9%	-3,2%
6 Inversions reals	963.416	1.949.660	1.657.328	85,0%	1.501.330	77,0%	412.781	21,2%	257.759	73,6%	482,5%	23.160	6,6%	1682,3%
7 Transferències de capital				-		-		-		-	-		-	-
Operacions de capital	963.416	1.949.660	1.657.328	85,0%	1.501.330	77,0%	412.781	21,2%	257.759	73,6%	482,5%	23.160	6,6%	1682,3%
8 Actius financers				-		-		-		-	-		-	-
9 Passius financers				-		-		-		-	-		-	-
Operacions financeres	0	0	0	-	0	-	0	-	0	-	-	0	-	-
Despeses Totals	45.691.218	46.747.932	44.440.939	95,1%	44.115.301	94,4%	32.936.478	70,5%	43.659.163	94,0%	1,0%	33.606.719	72,4%	-2,0%

Execució de despeses. Districte de l'Eixample

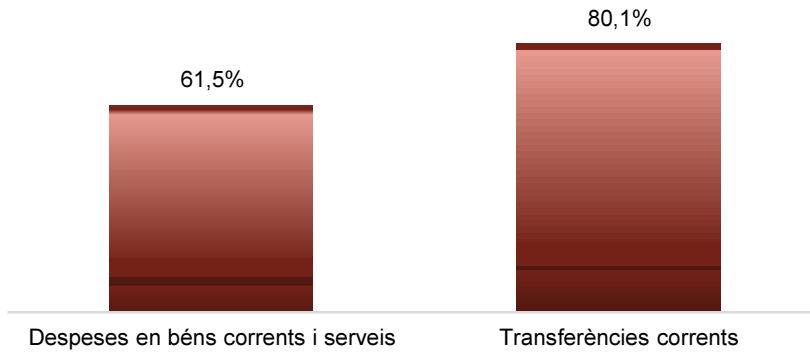
Despesa Eixample (Cap. 2 i 4)
Obligat/Crèdit Actual (%)Despesa Eixample (Cap. 2 i 4)
Var. Obligat 21/20 (%)Despesa Eixample (Cap. 6 i 7)
Obligat/Crèdit Actual (%)Despesa Eixample (Cap. 6 i 7)
Var. Obligat 21/20(%)

Execució de despeses. Districte de Sants-Montjuïc
Resum per capítols


Capítols	2021 P	Octubre 2021								Octubre 2020					
	1	2	3	=3/2	4	=4/2	5	=5/2	4'	=4'/2'	=%4/4'	5'	=5'/2'	=%5/5'	
	Crèdit inicial	Crèdit Actual	Autoritzat	%	Disposat	%	Obligat	%	Disposat	%	Var. 21/20	Obligat	%	Var. 21/20	
1 Despeses de personal	5.528.625	5.718.316	4.637.283	81,1%	4.637.283	81,1%	4.637.283	81,1%	4.554.354	81,6%	1,8%	4.554.354	81,6%	1,8%	
2 Despeses en béns corrents i serveis	21.372.181	22.741.433	22.398.346	98,5%	22.323.419	98,2%	13.988.411	61,5%	22.191.337	95,0%	0,6%	12.672.765	54,2%	10,4%	
3 Despeses financeres				-		-		-		-	-		-	-	
4 Transferències corrents	10.916.991	11.030.965	11.011.137	99,8%	11.010.137	99,8%	8.833.105	80,1%	10.948.244	96,9%	0,6%	10.939.096	96,8%	-19,3%	
5 Fons de contingència				-		-		-		-	-		-	-	
Operacions corrents	37.817.797	39.490.714	38.046.766	96,3%	37.970.839	96,2%	27.458.799	69,5%	37.693.935	93,6%	0,7%	28.166.215	70,0%	-2,5%	
6 Inversions reals	1.176.736	425.416	390.704	91,8%	390.704	91,8%	137.935	32,4%	117.571	62,2%	232,3%	56.482	29,9%	144,2%	
7 Transferències de capital				-		-		-		-	-		-	-	
Operacions de capital	1.176.736	425.416	390.704	91,8%	390.704	91,8%	137.935	32,4%	117.571	62,2%	232,3%	56.482	29,9%	144,2%	
8 Actius financers				-		-		-		-	-		-	-	
9 Passius financers				-		-		-		-	-		-	-	
Operacions financeres	0	0	0	-	0	-	0	-	0	-	-	0	-	-	
Despeses Totals	38.994.533	39.916.129	38.437.470	96,3%	38.361.543	96,1%	27.596.733	69,1%	37.811.507	93,5%	1,5%	28.222.697	69,8%	-2,2%	

Execució de despeses. Districte de Sants-Montjuïc

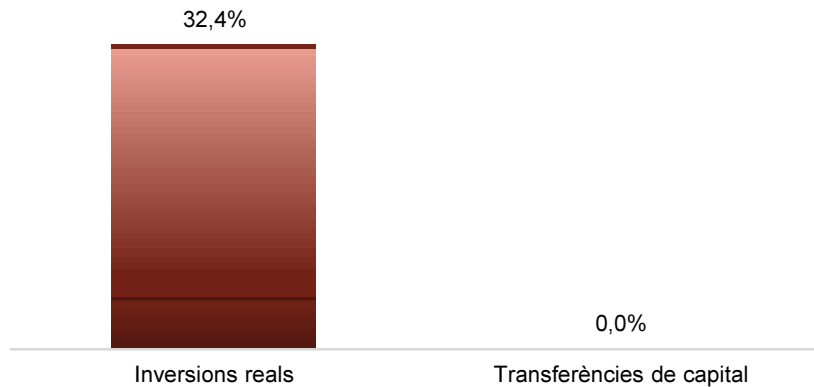
**Despesa Sants-Montjuïc (Cap. 2 i 4)
Obligat/Crèdit Actual (%)**



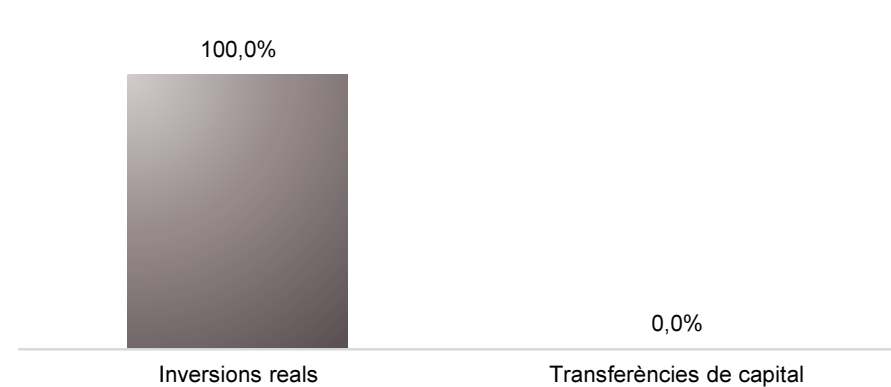
**Despesa Sants-Montjuïc (Cap. 2 i 4)
Var. Obligat 21/20 (%)**



**Despesa Sants-Montjuïc (Cap. 6 i 7)
Obligat/Crèdit Actual (%)**



**Despesa Sants-Montjuïc (Cap. 6 i 7)
Var. Obligat 21/20 (%)**

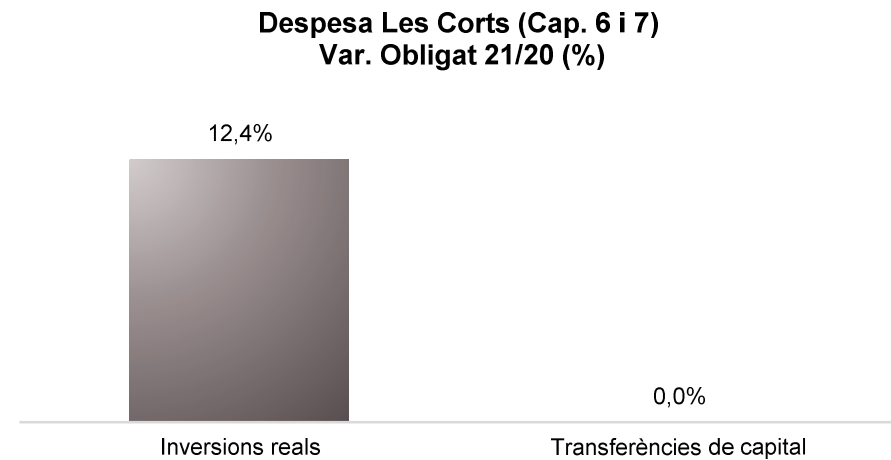
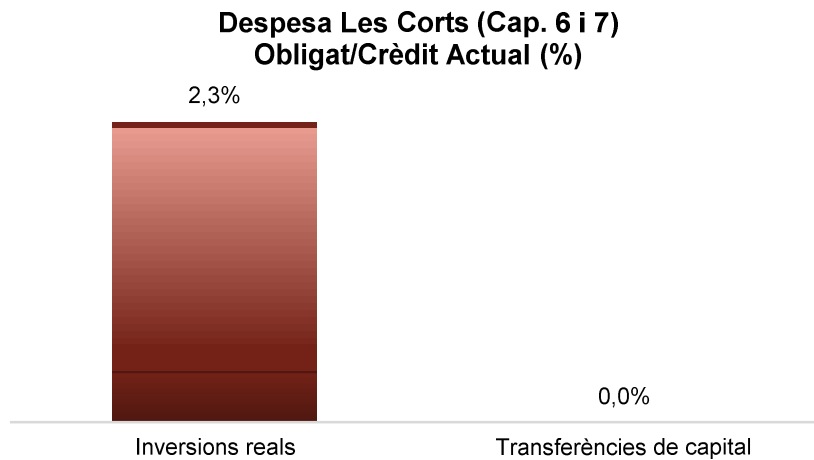
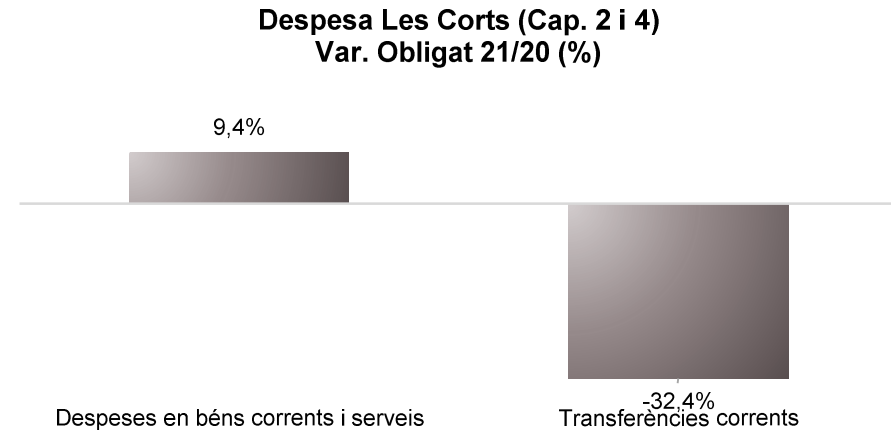
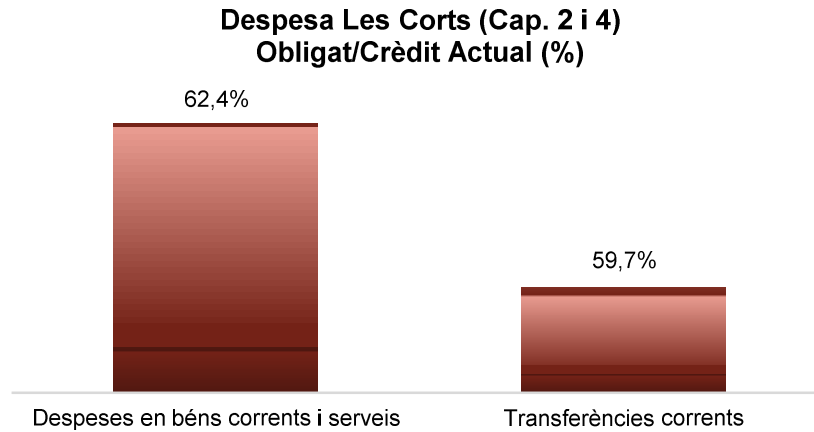


Execució de despeses. Districte de Les Corts
Resum per capítols

Capítols	2021 P	Octubre 2021							Octubre 2020					
	1	2	3	=3/2	4	=4/2	5	=5/2	4'	=4'/2'	=%4/4'	5'	=5'/2'	=%5/5'
	Crèdit inicial	Crèdit Actual	Autoritzat	%	Disposat	%	Obligat	%	Disposat	%	Var. 21/20	Obligat	%	Var. 21/20
1 Despeses de personal	4.287.498	4.228.227	3.449.840	81,6%	3.449.840	81,6%	3.449.840	81,6%	3.395.498	80,5%	1,6%	3.395.498	80,5%	1,6%
2 Despeses en béns corrents i serveis	8.926.437	8.952.518	8.546.058	95,5%	8.516.007	95,1%	5.590.153	62,4%	8.683.823	93,6%	-1,9%	5.108.157	55,0%	9,4%
3 Despeses financeres				-		-		-		-	-		-	-
4 Transferències corrents	3.805.383	3.808.387	3.705.721	97,3%	3.705.721	97,3%	2.275.441	59,7%	3.753.668	93,9%	-1,3%	3.364.070	84,1%	-32,4%
5 Fons de contingència				-		-		-		-	-		-	-
Operacions corrents	17.019.318	16.989.132	15.701.619	92,4%	15.671.569	92,2%	11.315.435	66,6%	15.832.989	90,5%	-1,0%	11.867.725	67,8%	-4,7%
6 Inversions reals	829.204	1.364.553	953.159	69,9%	953.159	69,9%	31.062	2,3%	248.942	84,9%	282,9%	27.635	9,4%	12,4%
7 Transferències de capital				-		-		-		-	-		-	-
Operacions de capital	829.204	1.364.553	953.159	69,9%	953.159	69,9%	31.062	2,3%	248.942	84,9%	282,9%	27.635	9,4%	12,4%
8 Actius financers				-		-		-		-	-		-	-
9 Passius financers				-		-		-		-	-		-	-
Operacions financeres	0	0	0	-	0	-	0	-	0	-	-	0	-	-
Despeses Totals	17.848.522	18.353.685	16.654.778	90,7%	16.624.727	90,6%	11.346.497	61,8%	16.081.931	90,4%	3,4%	11.895.359	66,9%	-4,6%

Execució de despeses. Districte de Les Corts

r

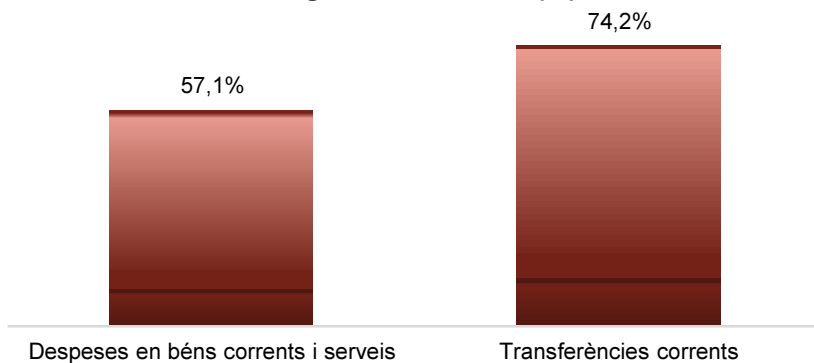


Execució de despeses. Districte de Sarrià - St. Gervasi
Resum per capítols

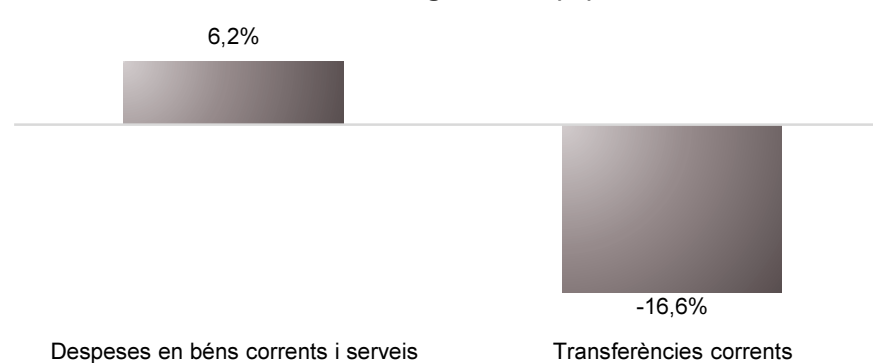
Capítols	2021 P	Octubre 2021							Octubre 2020					
	1	2	3	=3/2	4	=4/2	5	=5/2	4'	=4'/2'	=%4/4'	5'	=5'/2'	=%5/5'
	Crèdit inicial	Crèdit Actual	Autoritzat	%	Disposat	%	Obligat	%	Disposat	%	Var. 21/20	Obligat	%	Var. 21/20
1 Despeses de personal	5.213.547	4.973.417	4.024.932	80,9%	4.024.932	80,9%	4.024.932	80,9%	4.167.712	82,1%	-3,4%	4.167.712	82,1%	-3,4%
2 Despeses en béns corrents i serveis	13.725.675	13.640.358	13.167.568	96,5%	13.075.482	95,9%	7.782.239	57,1%	13.567.601	94,5%	-3,6%	7.327.805	51,0%	6,2%
3 Despeses financeres				-		-		-		-	-		-	-
4 Transferències corrents	4.902.439	4.988.775	4.987.655	100,0%	4.947.887	99,2%	3.700.839	74,2%	4.805.286	98,1%	3,0%	4.438.056	90,6%	-16,6%
5 Fons de contingència				-		-		-		-	-		-	-
Operacions corrents	23.841.660	23.602.550	22.180.155	94,0%	22.048.301	93,4%	15.508.009	65,7%	22.540.599	92,6%	-2,2%	15.933.573	65,5%	-2,7%
6 Inversions reals	859.053	721.910	573.407	79,4%	473.403	65,6%	124.106	17,2%	162.345	42,0%	191,6%	117.302	30,3%	5,8%
7 Transferències de capital				-		-		-		-	-		-	-
Operacions de capital	859.053	721.910	573.407	79,4%	473.403	65,6%	124.106	17,2%	162.345	42,0%	191,6%	117.302	30,3%	5,8%
8 Actius financers				-		-		-		-	-		-	-
9 Passius financers				-		-		-		-	-		-	-
Operacions financeres	0	0	0	-	0	-	0	-	0	-	-	0	-	-
Despeses Totals	24.700.713	24.324.460	22.753.562	93,5%	22.521.704	92,6%	15.632.115	64,3%	22.702.943	91,8%	-0,8%	16.050.875	64,9%	-2,6%

Execució de despeses. Districte de Sarrià - St. Gervasi

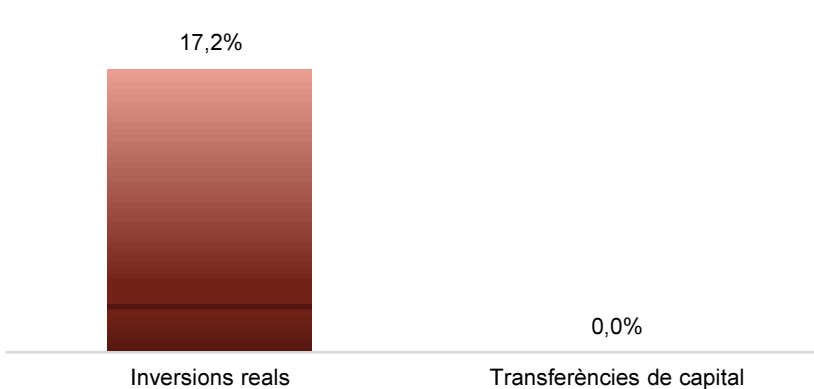
**Despesa Sarrià - St.Gervasi (Cap. 2 i 4)
Obligat/Crèdit Actual (%)**



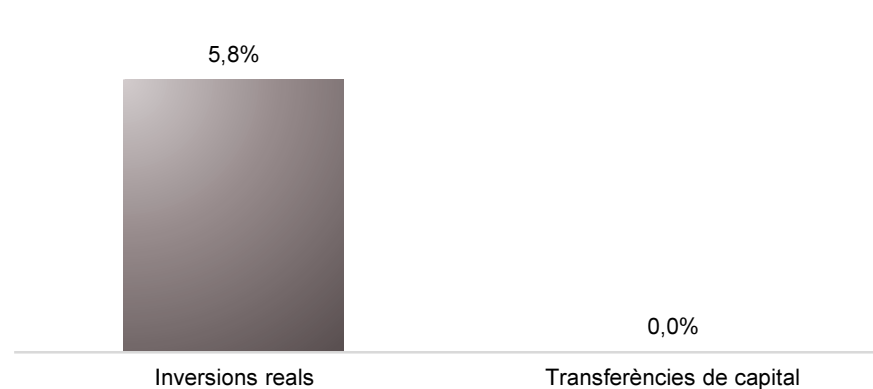
**Despesa Sarrià - St.Gervasi (Cap. 2 i 4)
Var. Obligat 21/20 (%)**



**Despesa Sarrià - St.Gervasi (Cap. 6 i 7)
Obligat/Crèdit Actual (%)**



**Despesa Sarrià - St.Gervasi (Cap. 6 i 7)
Var. Obligat 21/20 (%)**

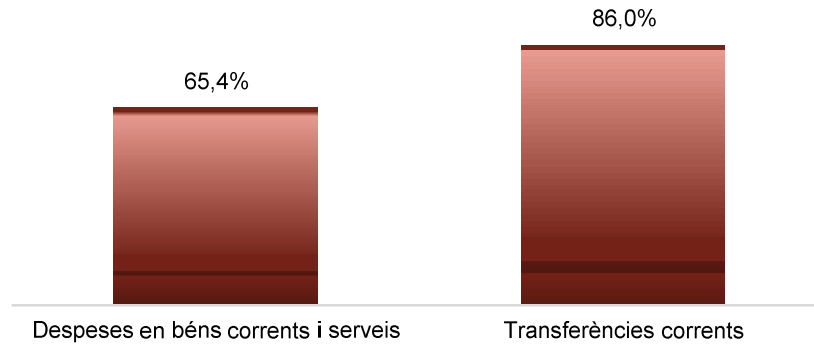


Execució de despeses. Districte de Gràcia
Resum per capítols

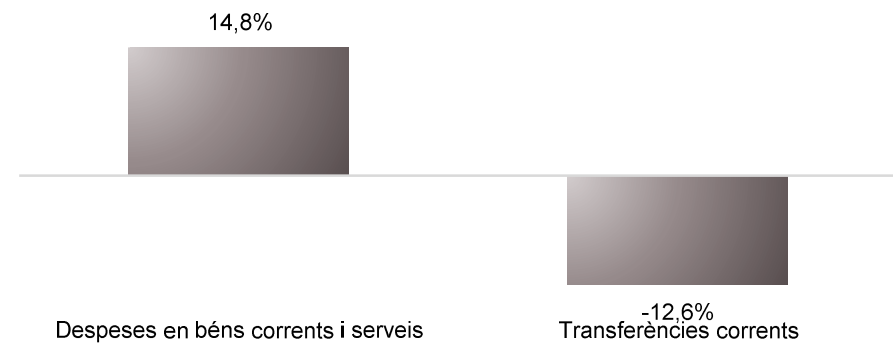
Capítols	2021 P	Octubre 2021							Octubre 2020					
	1	2	3	=3/2	4	=4/2	5	=5/2	4'	=4'/2'	=%4/4'	5'	=5'/2'	=%5/5'
	Crèdit inicial	Crèdit Actual	Autoritzat	%	Disposat	%	Obligat	%	Disposat	%	Var. 21/20	Obligat	%	Var. 21/20
1 Despeses de personal	4.421.647	4.420.213	3.559.674	80,5%	3.559.674	80,5%	3.559.674	80,5%	3.578.029	80,4%	-0,5%	3.578.029	80,4%	-0,5%
2 Despeses en béns corrents i serveis	12.339.373	12.729.836	12.433.228	97,7%	12.315.318	96,7%	8.320.891	65,4%	12.240.288	92,9%	0,6%	7.248.280	55,0%	14,8%
3 Despeses financeres				-		-		-		-	-		-	-
4 Transferències corrents	8.882.902	8.906.848	8.820.165	99,0%	8.808.630	98,9%	7.656.616	86,0%	8.949.014	98,8%	-1,6%	8.763.032	96,7%	-12,6%
5 Fons de contingència				-		-		-		-	-		-	-
Operacions corrents	25.643.922	26.056.897	24.813.067	95,2%	24.683.621	94,7%	19.537.180	75,0%	24.767.331	92,8%	-0,3%	19.589.341	73,4%	-0,3%
6 Inversions reals	854.101	2.818.837	2.159.549	76,6%	2.153.565	76,4%	516.626	18,3%	96.559	5,6%	2130,3%	4.522	0,3%	11326,0%
7 Transferències de capital				-		-		-		-	-		-	-
Operacions de capital	854.101	2.818.837	2.159.549	76,6%	2.153.565	76,4%	516.626	18,3%	96.559	5,6%	2130,3%	4.522	0,3%	11326,0%
8 Actius financers				-		-		-		-	-		-	-
9 Passius financers				-		-		-		-	-		-	-
Operacions financeres	0	0	0	-	0	-	0	-	0	-	-	0	-	-
Despeses Totals	26.498.023	28.875.734	26.972.616	93,4%	26.837.186	92,9%	20.053.806	69,4%	24.863.889	87,5%	7,9%	19.593.863	69,0%	2,3%

Execució de despeses. Districte de Gràcia

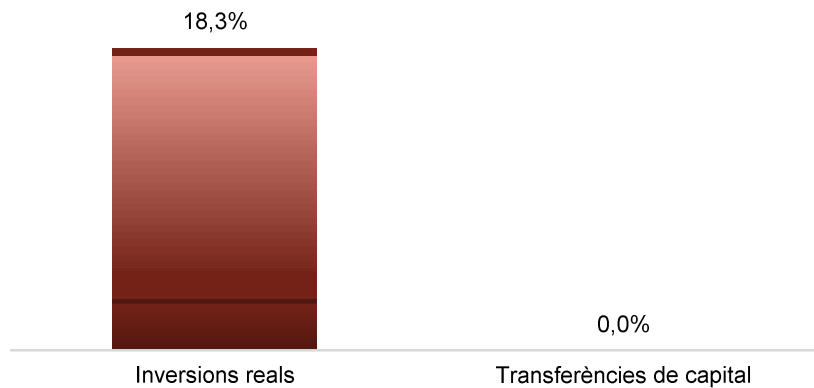
**Despesa Gràcia (Cap. 2 i 4)
Obligat/Crèdit Actual (%)**



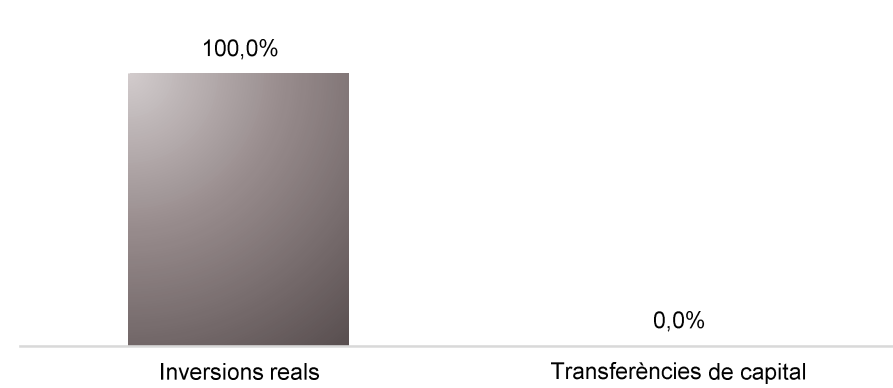
**Despesa Gràcia (Cap. 2 i 4)
Var. Obligat 21/20 (%)**



**Despesa Gràcia (Cap. 6 i 7)
Obligat/Crèdit Actual (%)**



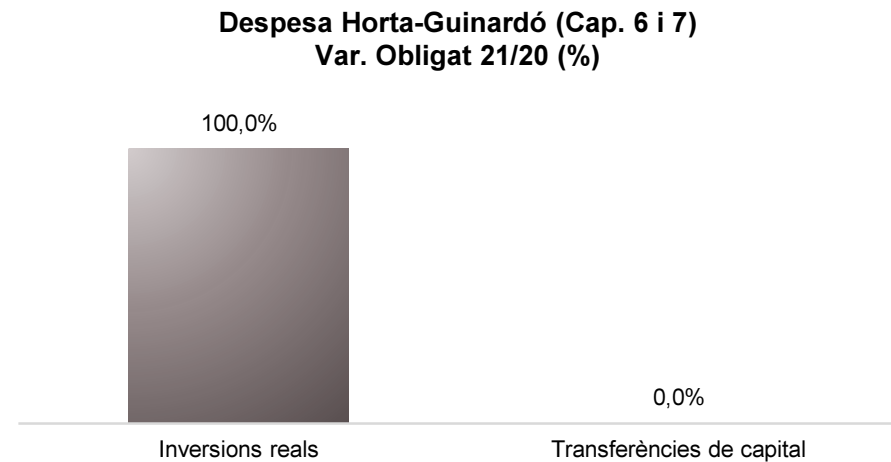
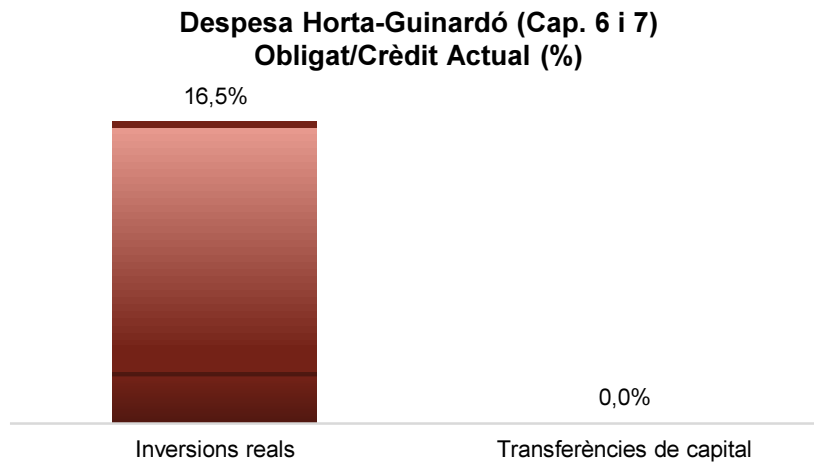
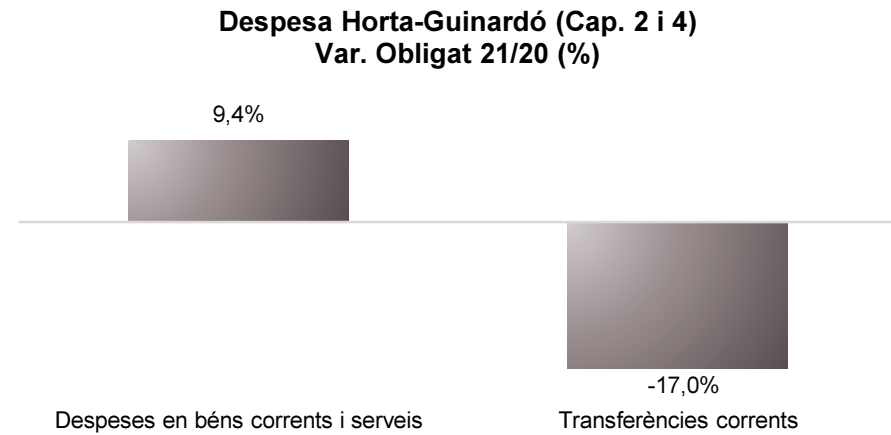
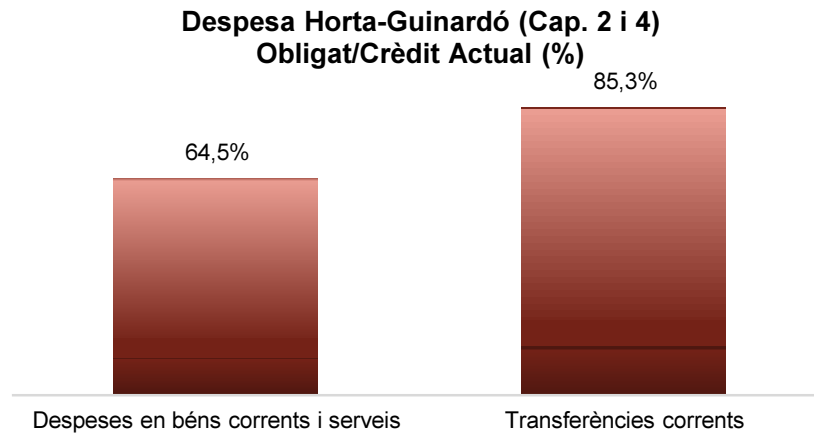
**Despesa Gràcia (Cap. 6 i 7)
Var. Obligat 21/20 (%)**



Execució de despeses. Districte d'Horta-Guinardó
Resum per capítols

Capítols	2021 P	Octubre 2021							Octubre 2020					
	1	2	3	=3/2	4	=4/2	5	=5/2	4'	=4'/2'	=%4/4'	5'	=5'/2'	=%5/5'
	Crèdit inicial	Crèdit Actual	Autoritzat	%	Disposat	%	Obligat	%	Disposat	%	Var. 21/20	Obligat	%	Var. 21/20
1 Despeses de personal	5.088.468	5.005.143	4.087.257	81,7%	4.087.257	81,7%	4.087.257	81,7%	4.153.272	82,2%	-1,6%	4.153.272	82,2%	-1,6%
2 Despeses en béns corrents i serveis	16.445.971	16.840.664	16.693.767	99,1%	16.567.731	98,4%	10.854.360	64,5%	16.097.802	94,3%	2,9%	9.922.737	58,1%	9,4%
3 Despeses financeres				-		-		-		-	-		-	-
4 Transferències corrents	11.244.719	11.271.470	11.243.622	99,8%	11.155.322	99,0%	9.611.267	85,3%	11.617.936	99,3%	-4,0%	11.575.971	98,9%	-17,0%
5 Fons de contingència				-		-		-		-	-		-	-
Operacions corrents	32.779.158	33.117.278	32.024.646	96,7%	31.810.310	96,1%	24.552.884	74,1%	31.869.010	94,2%	-0,2%	25.651.979	75,8%	-4,3%
6 Inversions reals	908.846	2.264.085	1.633.297	72,1%	1.367.989	60,4%	372.922	16,5%	420.484	87,6%	225,3%	154.265	32,1%	141,7%
7 Transferències de capital				-		-		-		-	-		-	-
Operacions de capital	908.846	2.264.085	1.633.297	72,1%	1.367.989	60,4%	372.922	16,5%	420.484	87,6%	225,3%	154.265	32,1%	141,7%
8 Actius financers				-		-		-		-	-		-	-
9 Passius financers				-		-		-		-	-		-	-
Operacions financeres	0	0	0	-	0	-	0	-	0	-	-	0	-	-
Despeses Totals	33.688.004	35.381.362	33.657.943	95,1%	33.178.300	93,8%	24.925.806	70,4%	32.289.494	94,1%	2,8%	25.806.244	75,2%	-3,4%

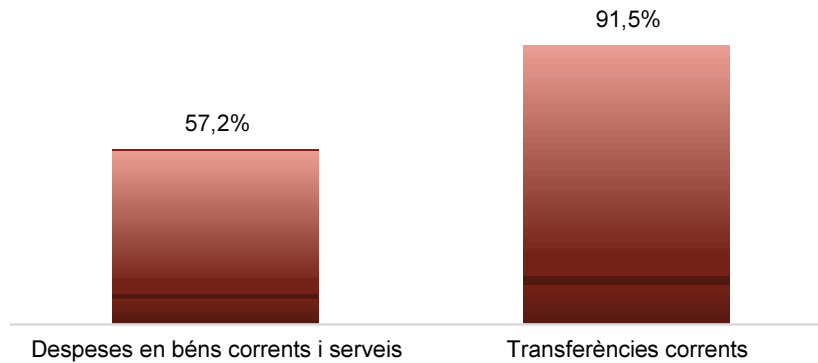
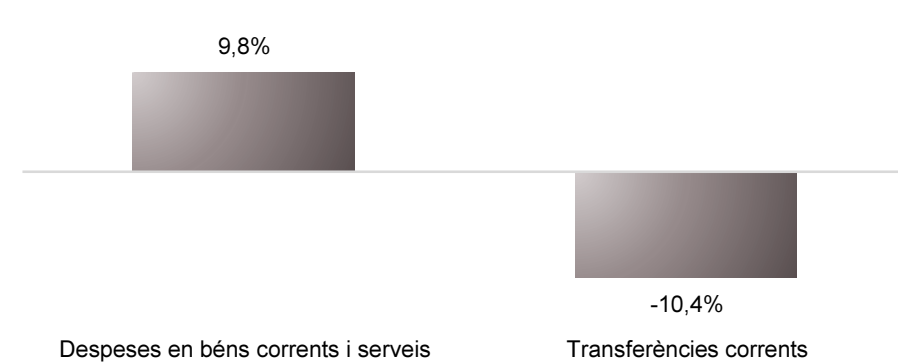
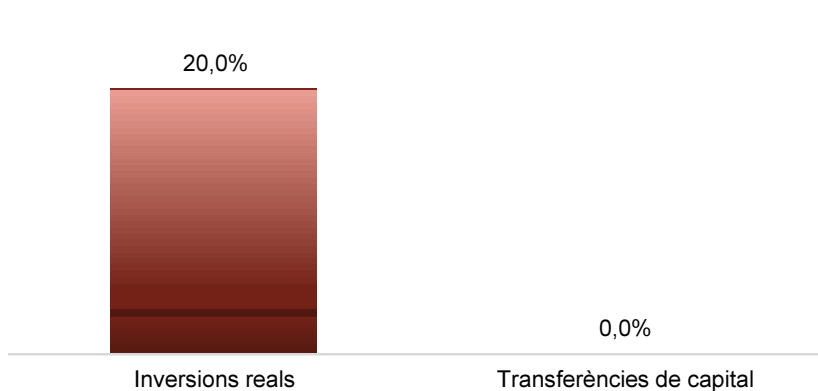
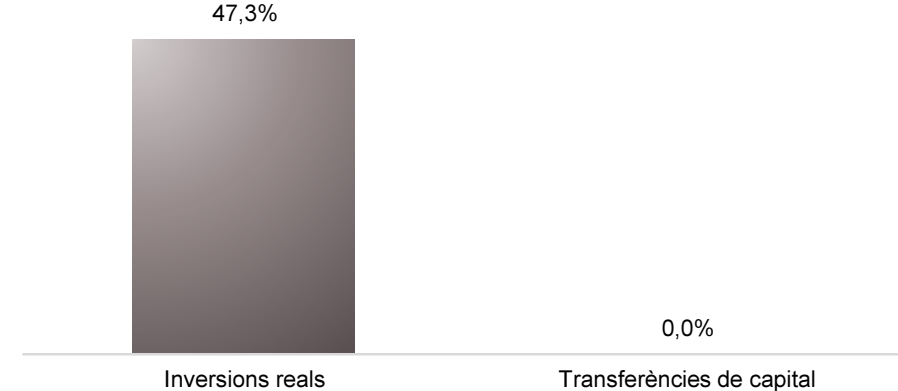
Execució de despeses. Districte d'Horta-Guinardó



Execució de despeses. Districte de Nou Barris
Resum per capítols

Capítols	2021 P	Octubre 2021							Octubre 2020					
	1	2	3	=3/2	4	=4/2	5	=5/2	4'	=4'/2'	=%4/4'	5'	=5'/2'	=%5/5'
	Crèdit inicial	Crèdit Actual	Autoritzat	%	Disposat	%	Obligat	%	Disposat	%	Var. 21/20	Obligat	%	Var. 21/20
1 Despeses de personal	5.500.643	5.303.447	4.279.220	80,7%	4.279.220	80,7%	4.279.220	80,7%	4.381.165	80,5%	-2,3%	4.381.165	80,5%	-2,3%
2 Despeses en béns corrents i serveis	17.691.753	18.570.324	17.718.774	95,4%	17.539.428	94,4%	10.630.741	57,2%	17.039.118	92,9%	2,9%	9.684.042	52,8%	9,8%
3 Despeses financeres				-		-		-		-	-		-	-
4 Transferències corrents	13.364.295	13.534.740	13.467.359	99,5%	13.411.285	99,1%	12.377.865	91,5%	13.877.317	99,2%	-3,4%	13.809.629	98,8%	-10,4%
5 Fons de contingència				-		-		-		-	-		-	-
Operacions corrents	36.556.691	37.408.511	35.465.352	94,8%	35.229.933	94,2%	27.287.825	72,9%	35.297.600	93,5%	-0,2%	27.874.836	73,8%	-2,1%
6 Inversions reals	1.230.857	3.149.770	2.449.312	77,8%	2.349.867	74,6%	629.046	20,0%	820.280	78,7%	186,5%	427.177	41,0%	47,3%
7 Transferències de capital		250.000	250.000	100,0%	250.000	100,0%		0,0%		-	-		-	-
Operacions de capital	1.230.857	3.399.770	2.699.312	79,4%	2.599.867	76,5%	629.046	18,5%	820.280	78,7%	216,9%	427.177	41,0%	47,3%
8 Actius financers				-		-		-		-	-		-	-
9 Passius financers				-		-		-		-	-		-	-
Operacions financeres	0	0	0	-	0	-	0	-	0	-	-	0	-	-
Despeses Totals	37.787.548	40.808.280	38.164.664	93,5%	37.829.799	92,7%	27.916.871	68,4%	36.117.880	93,1%	4,7%	28.302.013	72,9%	-1,4%

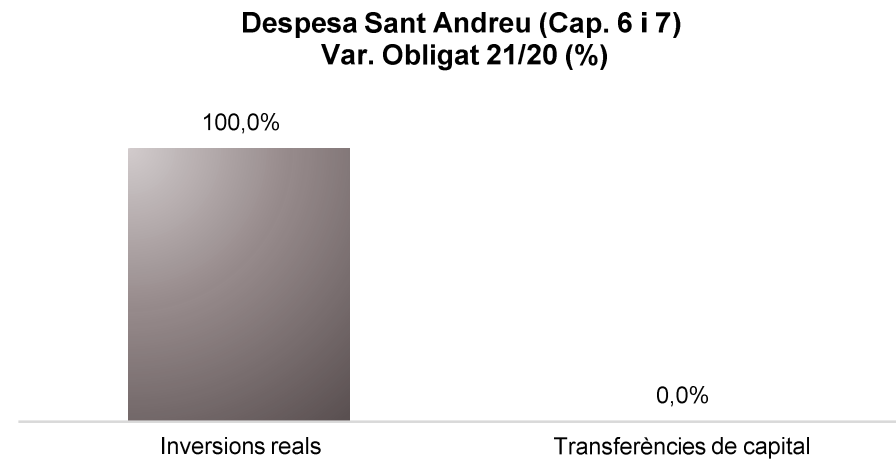
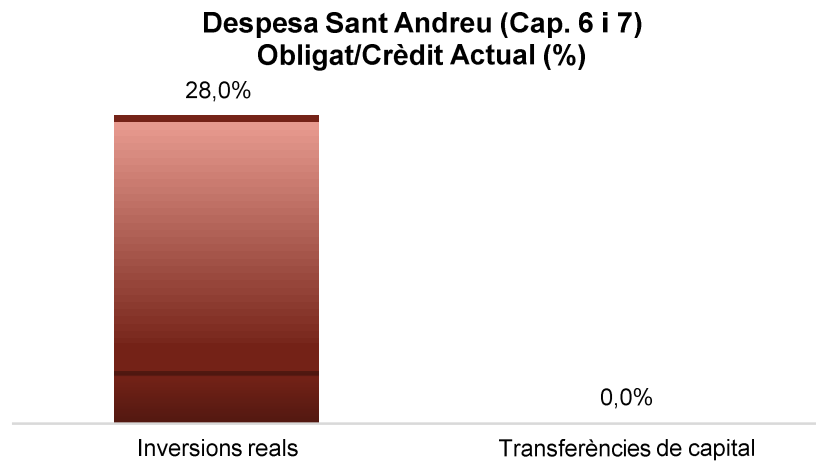
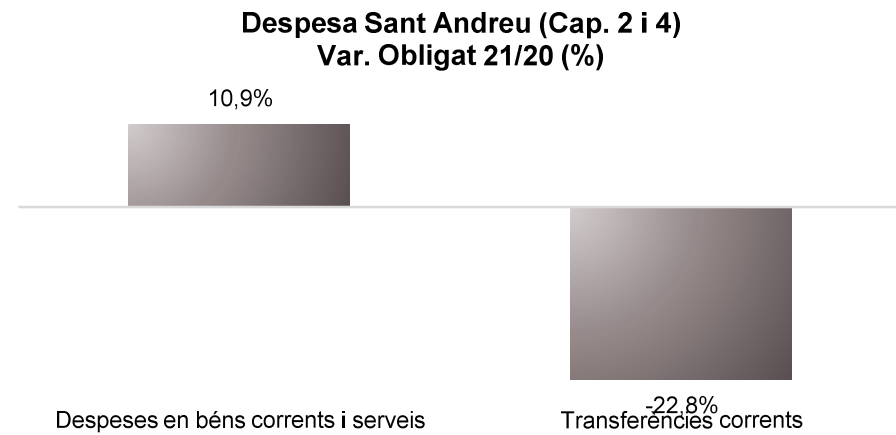
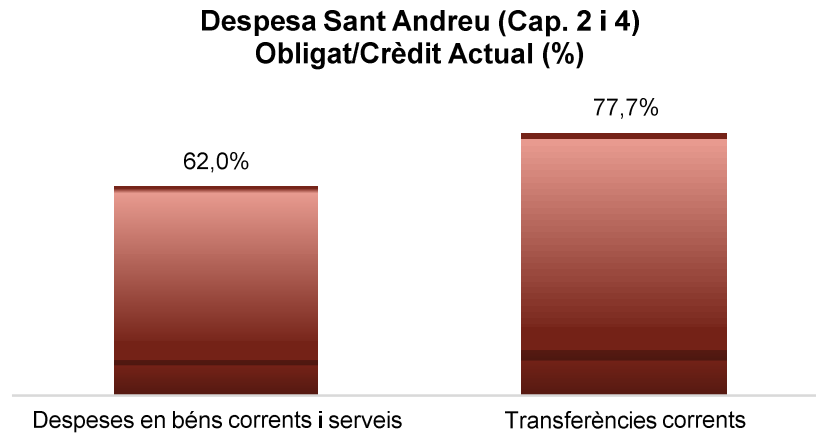
Execució de despeses. Districte de Nou Barris

Despesa Nou Barris (Cap. 2 i 4)
Obligat/Crèdit Actual (%)Despesa Nou Barris (Cap. 2 i 4)
Var. Obligat 21/20 (%)Despesa Nou Barris (Cap. 6 i 7)
Obligat/Crèdit Actual (%)Despesa Nou Barris (Cap. 6 i 7)
Var. Obligat 21/20 (%)

Execució de despeses. Districte de Sant Andreu
Resum per capítols

Capítols	2021 P	Octubre 2021							Octubre 2020					
	1	2	3	=3/2	4	=4/2	5	=5/2	4'	=4'/2'	=%4/4'	5'	=5'/2'	=%5/5'
	Crèdit inicial	Crèdit Actual	Autoritzat	%	Disposat	%	Obligat	%	Disposat	%	Var. 21/20	Obligat	%	Var. 21/20
1 Despeses de personal	4.983.953	5.087.750	4.139.237	81,4%	4.139.237	81,4%	4.139.237	81,4%	4.146.407	81,0%	-0,2%	4.146.407	81,0%	-0,2%
2 Despeses en béns corrents i serveis	17.106.245	17.528.623	16.890.655	96,4%	16.764.521	95,6%	10.860.646	62,0%	16.442.779	93,3%	2,0%	9.791.356	55,5%	10,9%
3 Despeses financeres				-		-		-		-	-		-	-
4 Transferències corrents	8.295.893	8.302.198	8.249.449	99,4%	8.176.219	98,5%	6.451.238	77,7%	8.399.326	98,8%	-2,7%	8.361.506	98,3%	-22,8%
5 Fons de contingència				-		-		-		-	-		-	-
Operacions corrents	30.386.091	30.918.570	29.279.340	94,7%	29.079.976	94,1%	21.451.120	69,4%	28.988.512	92,8%	0,3%	22.299.269	71,4%	-3,8%
6 Inversions reals	1.031.432	1.398.422	1.102.925	78,9%	1.007.262	72,0%	391.142	28,0%	55.744	7,8%	1706,9%	47.239	6,6%	728,0%
7 Transferències de capital				-		-		-		-	-		-	-
Operacions de capital	1.031.432	1.398.422	1.102.925	78,9%	1.007.262	72,0%	391.142	28,0%	55.744	7,8%	1706,9%	47.239	6,6%	728,0%
8 Actius financers				-		-		-		-	-		-	-
9 Passius financers				-		-		-		-	-		-	-
Operacions financeres	0	0	0	-	0	-	0	-	0	-	-	0	-	-
Despeses Totals	31.417.523	32.316.992	30.382.266	94,0%	30.087.238	93,1%	21.842.263	67,6%	29.044.256	90,9%	3,6%	22.346.508	69,9%	-2,3%

Execució de despeses. Districte de Sant Andreu



Execució de despeses. Districte de Sant Martí
Resum per capítols

Capítols	2021 P	Octubre 2021							Octubre 2020					
	1	2	3	=3/2	4	=4/2	5	=5/2	4'	=4'/2'	=%4/4'	5'	=5'/2'	=%5/5'
	Crèdit inicial	Crèdit Actual	Autoritzat	%	Disposat	%	Obligat	%	Disposat	%	Var. 21/20	Obligat	%	Var. 21/20
1 Despeses de personal	5.685.509	5.561.192	4.538.368	81,6%	4.538.368	81,6%	4.538.368	81,6%	4.586.376	80,9%	-1,0%	4.586.376	80,9%	-1,0%
2 Despeses en béns corrents i serveis	24.476.239	25.094.881	24.803.890	98,8%	24.735.848	98,6%	15.358.030	61,2%	24.686.353	96,1%	0,2%	14.044.632	54,7%	9,4%
3 Despeses financeres				-		-		-		-	-		-	-
4 Transferències corrents	15.158.396	15.083.826	15.083.702	100,0%	14.964.885	99,2%	13.855.615	91,9%	15.414.141	99,3%	-2,9%	14.910.025	96,1%	-7,1%
5 Fons de contingència				-		-		-		-	-		-	-
Operacions corrents	45.320.144	45.739.900	44.425.960	97,1%	44.239.102	96,7%	33.752.014	73,8%	44.686.869	95,4%	-1,0%	33.541.032	71,6%	0,6%
6 Inversions reals	1.035.608	1.009.436	921.312	91,3%	880.834	87,3%	241.409	23,9%	89.246	39,1%	887,0%	31.021	13,6%	678,2%
7 Transferències de capital				-		-		-		-	-		-	-
Operacions de capital	1.035.608	1.009.436	921.312	91,3%	880.834	87,3%	241.409	23,9%	89.246	39,1%	887,0%	31.021	13,6%	678,2%
8 Actius financers				-		-		-		-	-		-	-
9 Passius financers				-		-		-		-	-		-	-
Operacions financeres	0	0	0	-	0	-	0	-	0	-	-	0	-	-
Despeses Totals	46.355.752	46.749.337	45.347.272	97,0%	45.119.936	96,5%	33.993.423	72,7%	44.776.115	95,1%	0,8%	33.572.054	71,3%	1,3%

Execució de despeses. Districte de Sant Martí

