



# Pressupost 2022

INFORME MENSUAL D'EXECUCIÓ PRESSUPOSTÀRIA

OCTUBRE 2022

Ajuntament de  
Barcelona



# Índex

---

Resum executiu .....	4
Indicadors .....	7
Execució d'ingressos. Resum per capítols .....	8
Execució d'ingressos corrents. Detall per conceptes .....	9
Execució d'ingressos de capital i financers. Detall per conceptes .....	13
Execució de despeses. Resum per capítols.....	15
Execució de despeses corrents. Detall per conceptes .....	17
Execució de despeses. Detall per grup de programa i per programa .....	22
Execució de despeses. Detall per grup de programa .....	27
Execució de despeses. Resum per orgànics .....	32
Execució de despeses corrents. Resum per orgànics.....	32
Execució de despeses. Sectors.....	36
Execució de despeses. Gerència Municipal i Coordinació Territorial i Proximitat.....	38
Execució de despeses. Àrea Drets Socials, Just. Global, Feminis. i LGTBI.....	40
Execució de despeses. Àrea Agenda 2030, Transició Digital i Esports .....	42
Execució de despeses. Àrea Seguretat i Prevenció .....	44
Execució de despeses. Àrea d'Ecologia Urbana .....	46
Execució de despeses. Àrea Economia, Recursos i Promoció Econòmica .....	48
Execució de despeses. Àrea de Cultura, Educació, Ciència i Comunitat .....	50
Execució de despeses. Gerència Municipal.....	52
Execució de despeses. Gerència de Coordinació Territorial i Proximitat .....	54
Execució de despeses. Ger. d'Àrea Drets Socials, Just. Global, Feminis. i LGTBI .....	56
Execució de despeses. Gerència d'Habitatge.....	58
Execució de despeses. Gerència d'Àrea Agenda 2030, Transició Digital i Esports .....	60
Execució de despeses. Gerència d'Innovació i Transició Digital .....	62
Execució de despeses. Gerència d'Àrea d'Ecologia Urbana .....	64
Execució de despeses. Gerència de Medi Ambient i Serveis Urbans .....	66
Execució de despeses. Gerència d'Urbanisme.....	68
Execució de despeses. Gerència de Mobilitat i Infraestructures.....	70
Execució de despeses. Gerència de l'Arquitecte en Cap .....	72
Execució de despeses. Ger. d'Àrea Economia, Recursos i Promoció Econòmica.....	74
Execució de despeses. Gerència de Pressupostos i Hisenda .....	76
Execució de despeses. Serveis Centrals.....	78
Execució de despeses. Gerència de Recursos.....	79

<b>Execució de despeses. Gerència de Persones i Desenvolupament Organitzatiu.....</b>	<b>82</b>
<b>Execució de despeses. Districtes .....</b>	<b>84</b>



# Resum executiu

## Pressupost 2022

### Anàlisi d'execució pressupostària a octubre

*Totes les dades que es mostren a continuació corresponen a la comptabilitat pressupostària (sense ajustos SEC : sistema europeu de comptes).*

#### **Indicadors**

Amb la comptabilitat tancada al mes d'octubre els **ingressos corrents liquidats** representen el 81,2% de la previsió anual (vs. 83,8% a octubre de 2021). Si s'analitzen les dades en valor absolut, l'import liquidat és un 2,5% superior al d'un any abans (58,1M).

Quant a les **despeses corrents obligades**, representen el 70,3% del crèdit actual (vs. 68,8% a octubre de 2021). En valor absolut, l'import obligat és un 6,7% superior al d'un any abans (114,9M).

L'**estalvi brut** al mes d'octubre representa el 23,6% dels ingressos corrents liquidats. En valor absolut, l'import és inferior al d'un any abans.

#### **Ingressos**

Els **impostos locals** presenten un grau d'execució del 73,8% en relació a la previsió anual (vs. 86,9% a octubre de 2021). En valor absolut, la liquidació d'impostos locals és un 12,5% inferior a la d'octubre de 2021 (113,7M).

La **Participació en Tributs de l'Estat** es liquida mensualment com 1/12 part de la previsió anual.

Les **taxes i altres ingressos** presenten un grau d'execució del 73,8% en relació a la previsió anual (vs. 79,1% a octubre de 2021). En valor absolut, l'import liquidat és un 6,8% inferior al d'un any abans (18,3M).

Les **transferències corrents (exclòs FCF)** presenten un grau d'execució del 108,0% en relació a la previsió anual (vs. 65,2% a octubre de 2021). En valor absolut, la liquidació és un 74,2% superior a la d'un any abans (67,3M).

Els **ingressos patrimonials** presenten un grau d'execució a octubre del 134,0% (vs. 101,6% a octubre de 2021). En termes absoluts, l'import liquidat és un 29,3% superior al d'un any abans (7,1M).

Els **ingressos de capital** presenten un grau d'execució a octubre del 10,1% (vs. 1,9% a octubre del 2021). En valor absolut, la liquidació és superior en 15,1M a la d'un any abans.



Quant als **ingressos per operacions financeres (sense incloure romanents de tresoreria)** presenten un grau d'execució a octubre del 0,2% (vs. 18,3% a octubre del 2021).

En general, els **ingressos** amb més pes respecte a les previsions inicials totals són **Transferències corrents** i **Impostos directes**, amb un 38,9% i un 32,6% respectivament, seguits de **Taxes, preus públics i altres ingressos** que suposen un 10,0% del total d'ingressos previst. Al llarg de l'execució del pressupost a octubre de 2022, el capítol de **Transferències corrents** ha tingut un pes del 49,6% sobre el total d'ingressos liquidats, els ingressos per **Impostos directes** han representat un 34,6% i els ingressos per **Taxes, preus públics i altres ingressos** han suposat un 10,5% dels ingressos liquidats totals.

### **Despeses**

Les **despeses de personal** presenten un grau d'execució del 80,3% en relació a la previsió anual (vs. el 78,5% a octubre de 2021). En valor absolut, la liquidació és un 6,7% superior a la de fa un any (23,9M).

Les **despeses en béns corrents i serveis** presenten un grau d'execució del 53,5% en relació a la previsió anual (vs. el 58,7% a octubre de l'any anterior). En valor absolut, la liquidació és un 1,9% superior respecte la de octubre de 2021 (6,9M).

Les **despeses financeres** presenten un grau d'execució del 36,4% en relació a la previsió anual (vs. 73,7% a octubre de 2021). En valor absolut, la liquidació és un 51,1% inferior a la de octubre de 2021 (6,0M).

Les **transferències corrents** presenten un grau d'execució del 75,9% en relació a la previsió anual (vs. 71,7% a octubre de 2021). La liquidació en valor absolut és un 9,3% superior a la de l'any passat (90,2M).

Quant a les **despeses de capital** presenten un grau d'execució del 28,7% en relació a la previsió anual (vs. 32,7% a octubre de 2021). La liquidació en valor absolut és un 2,3% inferior a la de l'any passat (4,8M).

Quant a les **despeses per operacions financeres**, el grau d'execució és del 28,4% (vs. 77,7% a octubre de 2021). En valor absolut, la liquidació és un 68,7% inferior a la de 2021. La previsió d'amortitzacions anual varia cada any.

En general, les **despeses** amb més pes respecte als crèdits inicials totals són, en aquest ordre, **Transferències corrents** (38,8%), **Inversions reals** (20,7%), **Despeses en béns corrents i serveis** (19,8%) i les **Despeses de personal** (13,7%). Al llarg de l'execució del pressupost a octubre de 2022, el capítol de **Transferències corrents** ha tingut un pes del 51,6% sobre el total de despesa obligada, la **Inversions reals** ha representat un 7,2%, la despesa en **Despeses en béns corrents i serveis** ha

suposat un 18,1% i les **Despeses de personal** han suposat un 18,5% de la despesa total obligada.

A nivell de **despeses per orgànics**:

- El grau d'execució dels **sectors** és del 59,3% (61,3% a octubre de 2021), amb augment en termes absoluts del 1,7% (29,7M). Analitzant la despesa corrent, el grau d'execució resultant és del 70,3% (vs. 68,4% a octubre de 2021), amb augment en termes absoluts del 7,7% (112,3M).
- El grau d'execució dels **districtes** és del 67,5% (68,7% a octubre de 2021), amb augment en termes absoluts del 1,4% (3,6M). Analitzant la despesa corrent, el grau d'execució resultant és del 69,9% (vs. 71,0% a octubre de 2021), amb una variació positiva en termes absoluts del 1,0% (2,6M).

*\* Nota: Degut a la gran variabilitat que pot haver en els diferents conceptes del pressupost d'un any per l'altre, s'han aplicat topalls de -100% i 100% a l'apartat gràfic.*

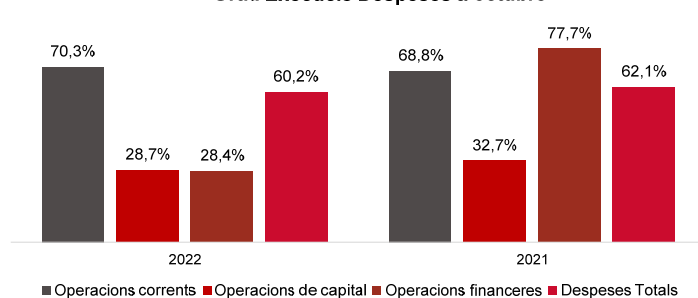


Indicadors Pressupostaris. Ajuntament de Barcelona  
Resum

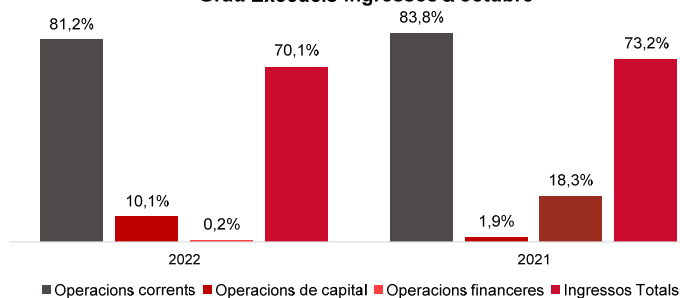
Indicadors	2020 P	2020 L	2021 P	2021 L	2022 P	A octubre		
						2022 L	2021 L	%
Ingressos corrents	2.798.336.203	2.758.156.325	2.774.195.219	2.905.609.507	2.924.909.544	2.384.472.530	2.326.371.470	2,5%
Despeses corrents	2.385.995.226	2.332.019.664	2.437.671.175	2.346.150.197	2.529.550.568	1.822.892.330	1.707.968.527	6,7%
<b>Estalvi brut</b>	<b>412.340.978</b>	<b>426.136.661</b>	<b>336.524.044</b>	<b>559.459.310</b>	<b>395.358.976</b>	<b>561.580.200</b>	<b>618.402.943</b>	<b>-9,19%</b>
Ingressos de capital	42.749.171	18.384.926	148.167.112	22.139.631	178.286.115	17.961.266	2.841.386	532,1%
Despeses de capital	512.434.022	315.823.514	671.640.000	511.158.928	753.399.534	204.098.048	208.856.473	-2,3%
<b>Superàvit (Dèficit) no financer</b>	<b>-57.343.873</b>	<b>128.698.073</b>	<b>-186.948.844</b>	<b>70.440.013</b>	<b>-179.754.443</b>	<b>375.443.418</b>	<b>412.387.855</b>	<b>-8,96%</b>
Ingressos financers	192.484.962	101.636.218	330.900.030	110.679.853	303.029.665	681.165	60.530.156	-98,9%
Despeses financeres	135.141.089	102.672.942	143.951.186	112.566.326	123.275.222	35.025.681	111.839.618	-68,7%
<b>Resultat Pressupostari</b>	<b>0</b>	<b>127.661.348</b>	<b>0</b>	<b>68.553.540</b>	<b>0</b>	<b>341.098.902</b>	<b>361.078.394</b>	<b>-5,5%</b>

Ratis	2020 P	2020 L	2021 P	2021 L	2022 P	A octubre	
						2022 L	2021 L
% Estalvi brut/Ingressos corrents	14,7%	15,5%	12,1%	19,3%	13,5%	23,6%	26,6%
% Capacitat (Necessitat) finançament (abans d'ajustos SEC)	-2,0%	4,6%	-6,4%	2,4%	-5,8%	15,6%	17,7%

Grau Execució Despeses a octubre



Grau Execució Ingressos a octubre





Execució d'ingressos. Ajuntament de Barcelona  
Resum per capítols

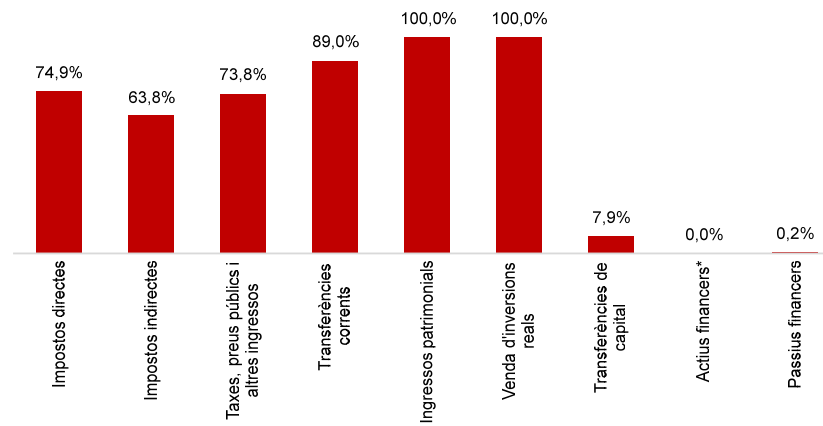
Capítols	2022 P		Octubre 2022							Octubre 2021		Var. 22/21
	1		2	3	4	5	6	7	8	9	10	
	Previsió inicial	% s/ PI total	Previsió Actual	% s/ PA total	Drets Liquidats	% s/ DL totals	%	Recaptació líquida	%	Drets Liquidats	%	
1 Impostos directes	1.111.188.129	32,6%	1.111.188.129	32,4%	832.047.937	34,6%	74,9%	765.964.692	92,1%	944.253.599	88,4%	-11,9%
2 Impostos indirectes	123.208.307	3,6%	123.208.307	3,6%	78.558.958	3,3%	63,8%	72.673.222	92,5%	66.730.169	68,7%	17,7%
3 Taxes, preus públics i altres ingressos	340.429.985	10,0%	340.429.985	9,9%	251.376.585	10,5%	73,8%	176.902.349	70,4%	269.694.578	79,1%	-6,8%
4 Transferències corrents	1.326.695.504	38,9%	1.338.480.519	39,1%	1.191.158.854	49,6%	89,0%	1.018.798.473	85,5%	1.021.464.644	81,9%	16,6%
5 Ingressos patrimonials	23.387.620	0,7%	23.387.620	0,7%	31.330.196	1,3%	134,0%	23.957.238	76,5%	24.228.481	101,6%	29,3%
<b>Operacions corrents</b>	<b>2.924.909.544</b>	<b>85,9%</b>	<b>2.936.694.559</b>	<b>85,7%</b>	<b>2.384.472.530</b>	<b>99,2%</b>	<b>81,2%</b>	<b>2.058.295.974</b>	<b>86,3%</b>	<b>2.326.371.470</b>	<b>83,8%</b>	<b>2,5%</b>
6 Venda d'inversions reals	101.140	0,0%	101.140	0,0%	3.844.984	0,2%	3801,6%	3.717.004	96,7%	879.525	47,5%	337,2%
7 Transferències de capital	178.184.975	5,2%	178.357.975	5,2%	14.116.281	0,6%	7,9%	11.074.210	78,4%	1.961.861	1,3%	619,5%
<b>Operacions de capital</b>	<b>178.286.115</b>	<b>5,2%</b>	<b>178.459.115</b>	<b>5,2%</b>	<b>17.961.266</b>	<b>0,7%</b>	<b>10,1%</b>	<b>14.791.215</b>	<b>82,4%</b>	<b>2.841.386</b>	<b>1,9%</b>	<b>532,1%</b>
8 Actius financers*	40	0,0%	40	0,0%	0	0,0%	0,0%	0	-	0	0,0%	-
9 Passius financers	303.029.625	8,9%	303.029.625	8,8%	681.165	0,0%	0,2%	681.165	100,0%	60.530.156	20,0%	-98,9%
<b>Operacions financeres</b>	<b>303.029.665</b>	<b>8,9%</b>	<b>303.029.665</b>	<b>8,8%</b>	<b>681.165</b>	<b>0,0%</b>	<b>0,2%</b>	<b>681.165</b>	<b>100,0%</b>	<b>60.530.156</b>	<b>18,3%</b>	<b>-98,9%</b>
<b>Romanents de tresoreria</b>	<b>0</b>	<b>0,0%</b>	<b>8.649.014</b>	<b>0,3%</b>	<b>0</b>	<b>0,0%</b>	<b>0,0%</b>	<b>0</b>	<b>-</b>	<b>0</b>	<b>0,0%</b>	<b>-</b>
<b>Ingressos Totals</b>	<b>3.406.225.325</b>	<b>100,0%</b>	<b>3.426.832.354</b>	<b>100,0%</b>	<b>2.403.114.961</b>	<b>100,0%</b>	<b>70,1%</b>	<b>2.073.768.354</b>	<b>86,3%</b>	<b>2.389.743.012</b>	<b>73,2%</b>	<b>0,6%</b>

\*No s'inclouen els romanents de tresoreria

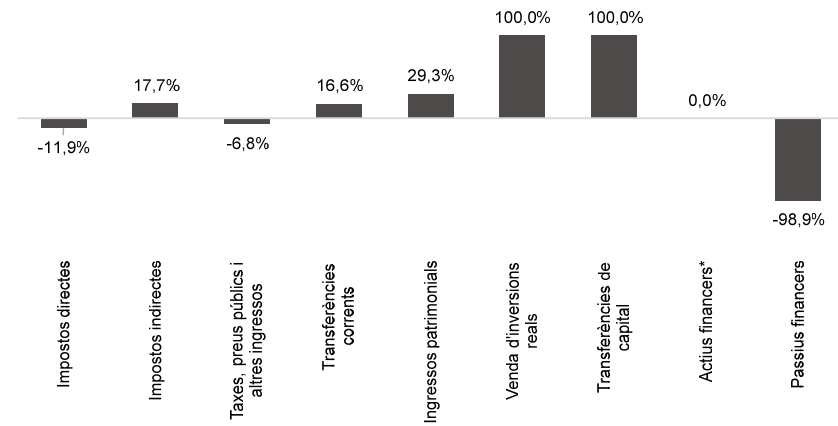


Execució d'ingressos. Ajuntament de Barcelona  
Resum per capítols

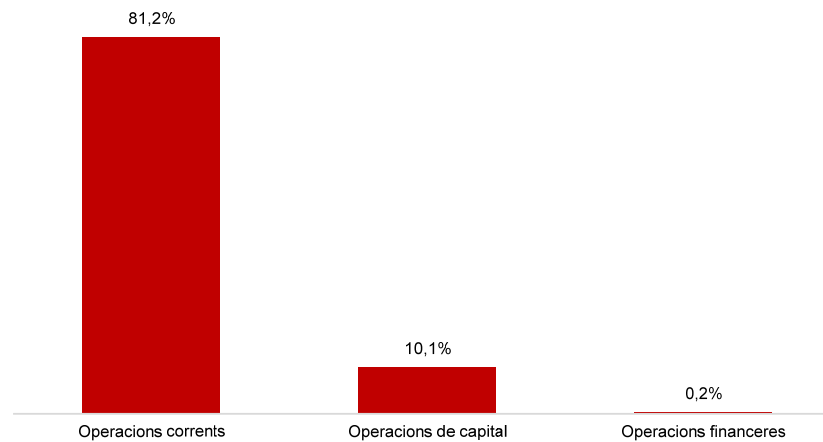
Ingressos. Drets Liquidats/Prev. Actual (%)



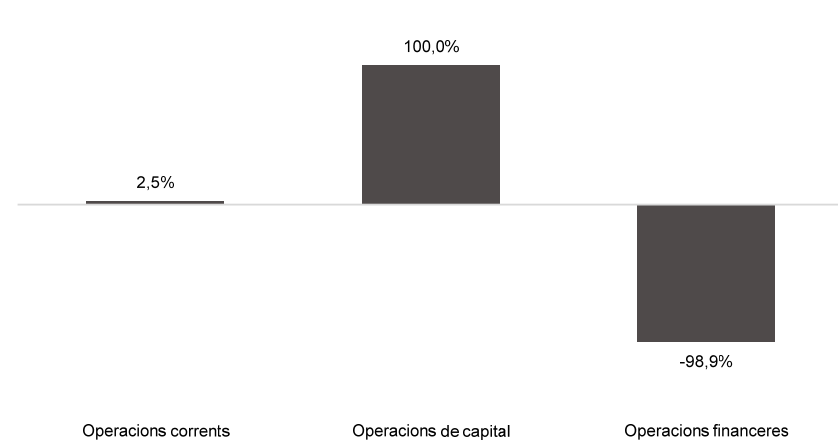
Ingressos. Variació DL (%) 22/21



Ingressos per Operacions. DL/Prev. Actual (%)



Ingressos per Operacions. Variació DL 22/21 (%)



Execució d'ingressos corrents. Ajuntament de Barcelona  
Detall per conceptes (I)

Conceptes	2022 P	Octubre 2022					Octubre 2021		Var. 22/21
	1	2	3	=3/2	4	=4/3	3'	=3'/2'	
	Previsió inicial	Previsió Actual	Drets Liquidats	%	Recaptació Líquida	%	Drets Liquidats	%	
IBI	717.319.690	717.319.690	590.366.061	82,3%	571.011.839	96,7%	583.964.852	81,9%	1,1%
IVTM (Vehicles)	53.594.540	53.594.540	55.520.310	103,6%	43.933.537	79,1%	57.520.953	107,6%	-3,5%
IIVTNU (Plusvàlua)	181.969.200	181.969.200	76.203.253	41,9%	75.568.960	99,2%	188.199.625	119,5%	-59,5%
IAE	82.580.000	82.580.000	44.244.793	53,6%	16.150.129	36,5%	50.264.877	62,3%	-12,0%
DIRECTES EXTINGITS	0	0	0	-	0	-	0	-	-
ICIO	44.246.200	44.246.200	30.979.070	70,0%	29.542.944	95,4%	31.108.384	71,1%	-0,4%
<b>Impostos locals</b>	<b>1.079.709.630</b>	<b>1.079.709.630</b>	<b>797.313.486</b>	<b>73,8%</b>	<b>736.207.409</b>	<b>92,3%</b>	<b>911.058.692</b>	<b>86,9%</b>	<b>-12,5%</b>
Recàrrecs s/ IEET	22.900.000	22.900.000	5.724.537	25,0%	5.724.537	100,0%	0	0,0%	-
<b>Recàrrecs s/ Impostos de la CCAA</b>	<b>22.900.000</b>	<b>22.900.000</b>	<b>5.724.537</b>	<b>25,0%</b>	<b>5.724.537</b>	<b>100,0%</b>	<b>0</b>	<b>0,0%</b>	<b>-</b>
CTE**	131.786.806	131.786.806	107.568.871	81,6%	96.705.967	89,9%	99.925.075	90,5%	7,6%
FCF**	1.184.215.006	1.184.215.006	1.029.665.351	86,9%	922.461.375	89,6%	930.813.873	84,0%	10,6%
<b>Participació Tributs de l'Estat</b>	<b>1.316.001.812</b>	<b>1.316.001.812</b>	<b>1.137.234.221</b>	<b>86,4%</b>	<b>1.019.167.343</b>	<b>89,6%</b>	<b>1.030.738.948</b>	<b>84,6%</b>	<b>10,3%</b>
Grua i parany	16.865.490	16.865.490	0	0,0%	0	-	0	0,0%	-
Parquímetres	44.805.830	44.805.830	0	0,0%	0	-	0	0,0%	-
Clavegueram	25.840.000	25.840.000	21.438.466	83,0%	19.082.854	89,0%	20.601.807	78,1%	4,1%
Llicències urbanístiques	6.065.000	6.065.000	6.674.376	110,0%	6.652.838	99,7%	5.947.980	107,7%	12,2%
Guals	16.330.000	16.330.000	3.728.132	22,8%	2.485.933	66,7%	3.826.428	23,6%	-2,6%
Participació ingressos bruts	26.704.000	26.704.000	21.145.152	79,2%	15.876.889	75,1%	10.374.210	34,6%	103,8%
Taxes ocupació via pública	10.759.500	10.759.500	4.676.735	43,5%	2.629.890	56,2%	3.176.731	61,8%	47,2%
Altres taxes	44.029.040	44.029.040	38.682.040	87,9%	37.867.526	97,9%	39.065.337	89,2%	-1,0%
Recollida comercial residus	17.138.000	17.138.000	13.471.708	78,6%	1.865.715	13,8%	12.144.629	70,9%	10,9%
Serveis especials de neteja	4.493.000	4.493.000	2.095.366	46,6%	1.758.696	83,9%	3.431.194	58,5%	-38,9%

Conceptes	2022 P	Octubre 2022					Octubre 2021		Var. 22/21
	1	2	3	=3/2	4	=4/3	3'	=3/2'	
	Previsió inicial	Previsió Actual	Drets Liquidats	%	Recaptació Líquida	%	Drets Liquidats	%	
Resta preus públics	10.640.211	10.640.211	11.380.441	107,0%	10.426.046	91,6%	8.815.659	76,0%	29,1%
Contribucions especials	10	10	0	0,0%	0	-	0	0,0%	-
Vendes Recollida selectiva residus	8.000.000	8.000.000	7.955.021	99,4%	5.637.085	70,9%	9.269.671	115,9%	-14,2%
Resta de vendes de serveis	36.050	36.050	81.884	227,1%	49.432	60,4%	59.871	45,7%	36,8%
Reintegraments	426.050	426.050	1.943.536	456,2%	1.793.384	92,3%	2.277.095	925,5%	-14,6%
Multes	72.361.000	72.361.000	85.013.091	117,5%	38.448.836	45,2%	114.335.601	155,6%	-25,6%
Recàrrecs	14.662.000	14.662.000	13.262.171	90,5%	13.262.171	100,0%	13.280.972	92,0%	-0,1%
Interessos de demora	8.097.000	8.097.000	6.255.303	77,3%	5.862.510	93,7%	6.334.916	79,0%	-1,3%
Càrregues urbanístiques	20	20	0	0,0%	0	-	0	0,0%	-
Cessió per aprofitament urbanístic (10%)	3.809.694	3.809.694	3.751.447	98,5%	3.720.637	99,2%	4.994.251	195,8%	-24,9%
Indemnitzacions Assegurances No de Vida	1.000	1.000	152.581	15258,4%	136.979	89,8%	1.635.672	163567,2%	-90,7%
Altres ingressos	9.367.090	9.367.090	9.669.134	103,2%	9.344.929	96,6%	10.122.554	106,6%	-4,5%
<b>Taxes i altres ingressos</b>	<b>340.429.985</b>	<b>340.429.985</b>	<b>251.376.585</b>	<b>73,8%</b>	<b>176.902.349</b>	<b>70,4%</b>	<b>269.694.578</b>	<b>79,1%</b>	<b>-6,8%</b>
Aportacions de l'Estat (Excepte FCF)	22.668.920	22.668.920	35.833.599	158,1%	35.383.336	98,7%	6.764.908	30,6%	429,7%
Aportacions del Grup Ajuntament	100.010	1.380.756	1.367.404	99,0%	1.367.404	100,0%	796.321	166,5%	71,7%
GC_Fons Cooperació Local	3.179.000	3.179.000	3.241.151	102,0%	3.241.151	100,0%	2.034.593	64,0%	59,3%
GC_Finalistes per Educació	16.604.752	18.857.392	4.449.494	23,6%	2.252.640	50,6%	12.637.750	90,6%	-64,8%
GC_Finalistes per IM Discapacitats	1.920.057	1.920.057	2.304.937	120,0%	996.773	43,2%	1.721.108	89,6%	33,9%
GC_Acció Social	80.775.666	80.775.666	76.720.324	95,0%	18.532.819	24,2%	55.198.166	65,5%	39,0%
Transf.en matèria d'ocupació	1.000	1.000	0	0,0%	0	-	2.500	25000,0%	-100,0%
GC_Finalistes ocupació	10	10	0	0,0%	0	-	0	0,0%	-
GC_Resta aportacions	9.750.152	12.159.599	13.485.256	110,9%	13.284.526	98,5%	7.093.152	61,7%	90,1%
Aportacions de la Diputació	30	30	0	0,0%	0	-	0	0,0%	-
Transferències d'Ajuntaments	10	10	0	0,0%	0	-	0	0,0%	-
Aportació AMB pel manteniment de rondes	0	0	0	-	0	-	0	-	-
AMB_Cànon dipòsit residus	1.000.000	1.000.000	1.287.562	128,8%	718.830	55,8%	980.212	98,0%	31,4%

Conceptes	2022 P	Octubre 2022					Octubre 2021		Var. 22/21
	1	2	3	=3/2	4	=4/3	3'	=3'/2'	
	Previsió inicial	Previsió Actual	Drets Liquidats	%	Recaptació Líquida	%	Drets Liquidats	%	
Fons Europeus	998.860	2.715.140	13.481.189	496,5%	13.461.189	99,9%	1.673.520	2381,0%	705,6%
Resta aportacions corrents	982.030	1.566.315	5.780.971	369,1%	3.556.813	61,5%	1.748.541	337,0%	230,6%
<b>Transferències corrents (exc. FCF)</b>	<b>137.980.498</b>	<b>146.223.896</b>	<b>157.951.887</b>	<b>108,0%</b>	<b>92.795.481</b>	<b>58,7%</b>	<b>90.650.771</b>	<b>65,2%</b>	<b>74,2%</b>
Ingressos financers	2.814.008	2.814.008	2.814.008	100,0%	0	0,0%	2.909.272	98,3%	-3,3%
Rendes béns immobles	1.708.018	1.708.018	780.066	45,7%	710.630	91,1%	2.073.060	132,9%	-62,4%
Aparcaments	1.346.529	1.346.529	2.631.756	195,4%	2.425.961	92,2%	436.880	34,4%	502,4%
Altres concessions administratives	15.593.777	15.593.777	23.313.998	149,5%	19.899.019	85,4%	16.094.958	99,8%	44,9%
Drets de superfície	1.915.248	1.915.248	1.768.429	92,3%	899.690	50,9%	1.572.537	81,8%	12,5%
Dividends, cànons i rendiments empreses	30	30	21.939	73130,3%	21.939	100,0%	1.128.531	5642653,5%	-98,1%
Altres Ingressos Patrimonials	10.010	10.010	0	0,0%	0	-	13.244	66217,5%	-100,0%
<b>Ingressos patrimonials</b>	<b>23.387.620</b>	<b>23.387.620</b>	<b>31.330.196</b>	<b>134,0%</b>	<b>23.957.238</b>	<b>76,5%</b>	<b>24.228.481</b>	<b>101,6%</b>	<b>29,3%</b>
<b>Ingressos corrents</b>	<b>2.920.409.544</b>	<b>2.928.652.942</b>	<b>2.380.930.913</b>	<b>81,3%</b>	<b>2.054.754.357</b>	<b>86,3%</b>	<b>2.326.371.470</b>	<b>83,8%</b>	<b>2,3%</b>

### Execució d'ingressos de capital. Ajuntament de Barcelona

#### Detall per conceptes

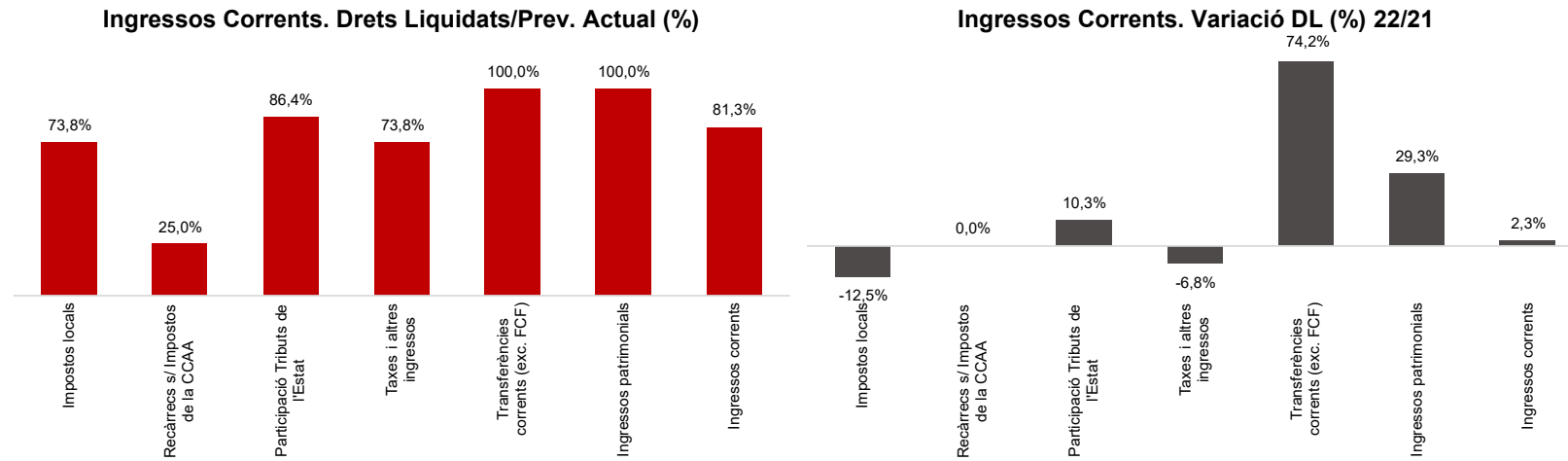
Conceptes	2022 P	Octubre 2022					Octubre 2021		Var. 22/21
	1	2	3	=3/2	4	=4/3	3'	=3'/2'	
	Previsió inicial	Previsió Actual	Drets Liquidats	%	Recaptació Líquida	%	Drets Liquidats	%	
Vendes solars	100.070	100.070	667.723	667,3%	539.743	80,8%	871.533	47,1%	-23,4%
Vendes places aparcaments	10	10	0	0,0%	0	-	0	0,0%	-
Altres vendes	1.060	1.060	3.177.262	299741,7%	3.177.262	100,0%	7.993	754,0%	39652,6%
<b>Vendes Inversions reals</b>	<b>101.140</b>	<b>101.140</b>	<b>3.844.984</b>	<b>3801,6%</b>	<b>3.717.004</b>	<b>96,7%</b>	<b>879.525</b>	<b>47,5%</b>	<b>337,2%</b>
De l'Estat	5.001.020	5.001.020	-72.896	-1,5%	-72.896	100,0%	0	0,0%	-
GC-Escoles Bressol	9.000.000	9.000.000	0	0,0%	0	-	0	0,0%	-
GC-Altres	40	40	0	0,0%	0	-	366.123	3661230,0%	-100,0%
De la Diputació de Barcelona	14.131.199	14.131.199	3.124.761	22,1%	3.124.761	100,0%	107.439	0,7%	2808,4%
Fons Europeus	150.052.696	150.225.696	11.064.416	7,4%	8.022.345	72,5%	1.488.299	860,3%	643,4%
Altres transferències de capital	20	20	0	0,0%	0	-	0	0,0%	-
<b>Transferències de capital</b>	<b>178.184.975</b>	<b>178.357.975</b>	<b>14.116.281</b>	<b>7,9%</b>	<b>11.074.210</b>	<b>78,4%</b>	<b>1.961.861</b>	<b>1,3%</b>	<b>619,5%</b>
<b>Ingressos capital</b>	<b>178.286.115</b>	<b>178.459.115</b>	<b>17.961.266</b>	<b>10,1%</b>	<b>14.791.215</b>	<b>82,4%</b>	<b>2.841.386</b>	<b>1,9%</b>	<b>532,1%</b>

### Execució ingressos financers. Ajuntament de Barcelona

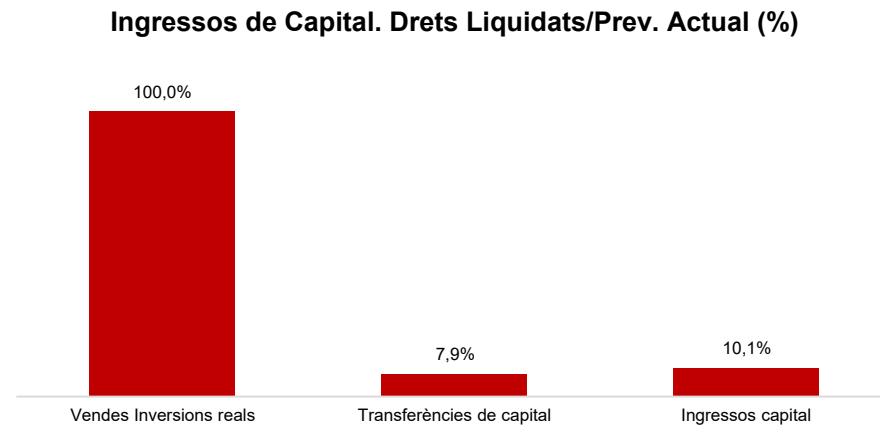
#### Detall per conceptes

Conceptes	2022 P	Octubre 2022					Octubre 2021		Var. 22/21
	1	2	3	=3/2	4	=4/3	3'	=3'/2'	
	Previsió inicial	Previsió Actual	Drets Liquidats	%	Recaptació Líquida	%	Drets Liquidats	%	
Devolució dipòsits constituïts a llarg t	10	10	0	0,0%	0	-	0	0,0%	-
Alineació accions	20	20	0	0,0%	0	-	0	0,0%	-
Accions BCN Emprèn	10	10	0	0,0%	0	-	0	0,0%	-
Rom.tresoreria per despeses Marçals	0	2.994.121	0	0,0%	0	-	0	0,0%	-
Rom.tresoreria per despeses amb F. A.	0	5.654.893	0	0,0%	0	-	0	0,0%	-
Fiances per guals	400.000	400.000	439.345	109,8%	439.345	100,0%	386.336	96,6%	13,7%
Fiances urbanístiques	3.000.000	3.000.000	241.820	8,1%	241.820	100,0%	143.820	4,8%	68,1%
Deute	299.629.625	299.629.625	0	0,0%	0	-	60.000.000	20,0%	-100,0%
<b>Ingressos financers</b>	<b>303.029.665</b>	<b>311.678.679</b>	<b>681.165</b>	<b>0,2%</b>	<b>681.165</b>	<b>100,0%</b>	<b>60.530.156</b>	<b>17,7%</b>	<b>-98,9%</b>

## Execució d'ingressos corrents. Ajuntament de Barcelona



## Execució d'ingressos de capital. Ajuntament de Barcelona



Execució de despeses. Ajuntament de Barcelona  
Resum per capítols

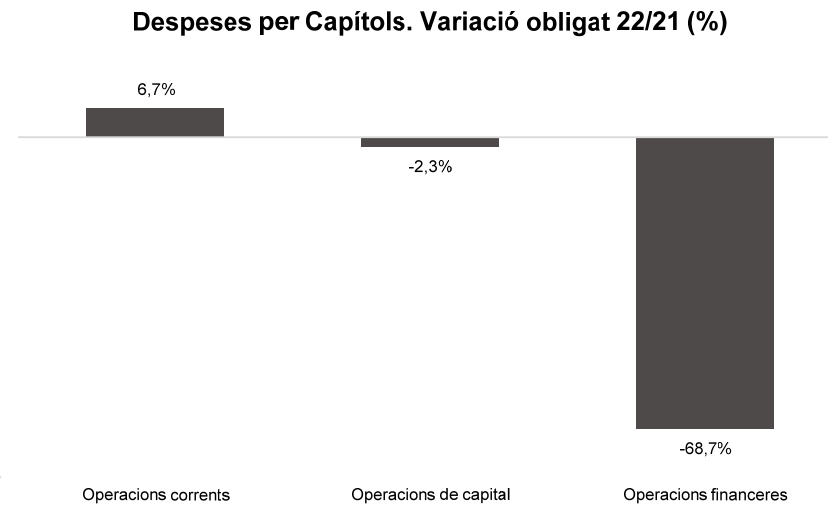
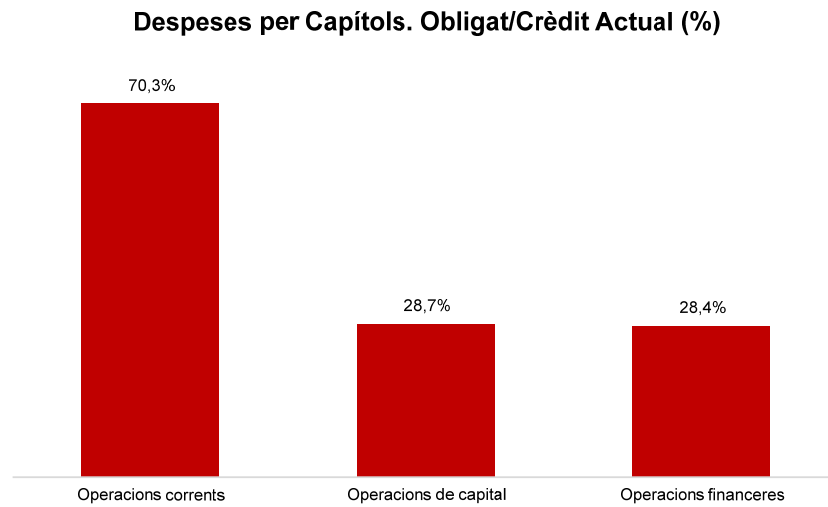
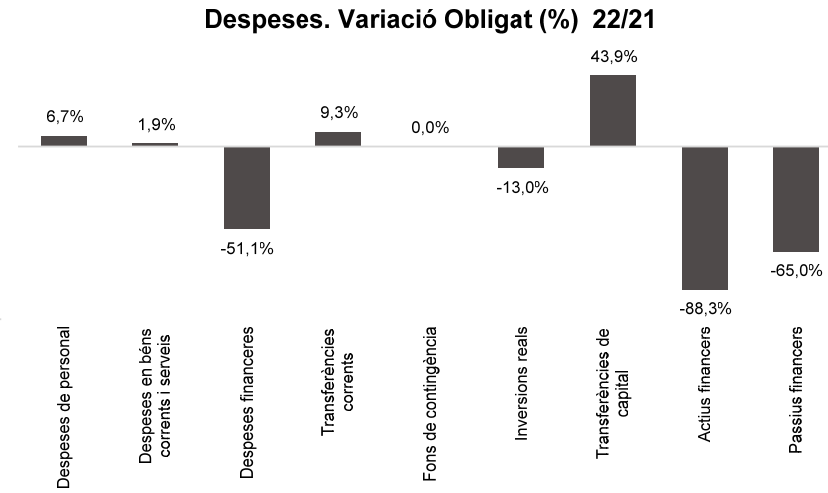
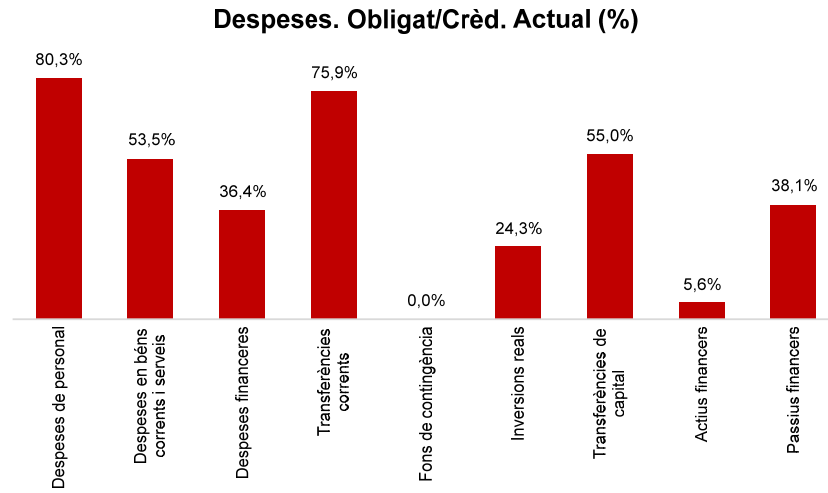
Capítols	2022 P		Octubre 2022								Octubre 2021						
	1		2	3	=3/2	4	=4/2	5	=5/2	4'	=4'/2'	=%4/4'	5'	=5'/2'	=%5/5'		
	Crèdit inicial	% s/ CI total	Crèdit Actual	% s/ CA total	Autoritzat	%	Disposat	%	Obligat	% s/ O total	%	Disposat	%	Var. 22/21	Obligat	%	Var. 22/21
1 Despeses de personal	465.919.008	13,7%	474.179.270	13,8%	381.708.175	80,5%	381.708.175	80,5%	380.926.498	18,5%	80,3%	358.025.972	78,7%	6,6%	357.066.274	78,5%	6,7%
2 Despeses en béns corrents i serveis	675.041.462	19,8%	697.114.296	20,3%	669.215.396	96,0%	663.881.382	95,2%	373.227.135	18,1%	53,5%	571.015.472	91,5%	16,3%	366.331.918	58,7%	1,9%
3 Despeses financeres	15.800.000	0,5%	15.800.000	0,5%	5.754.419	36,4%	5.754.419	36,4%	5.754.419	0,3%	36,4%	11.768.027	73,7%	-51,1%	11.768.027	73,7%	-51,1%
4 Transferències corrents	1.323.192.175	38,8%	1.399.587.297	40,8%	1.264.447.589	90,3%	1.247.719.728	89,1%	1.062.984.279	51,6%	75,9%	1.117.030.877	82,3%	11,7%	972.802.309	71,7%	9,3%
5 Fons de contingència	49.597.923	1,5%	6.663.140	0,2%	0	0,0%	0	0,0%	0	0,0%	0,0%	0	0,0%	-	0	0,0%	-
<b>Operacions corrents</b>	<b>2.529.550.568</b>	<b>74,3%</b>	<b>2.593.344.004</b>	<b>75,7%</b>	<b>2.321.125.579</b>	<b>89,5%</b>	<b>2.299.063.704</b>	<b>88,7%</b>	<b>1.822.892.330</b>	<b>88,4%</b>	<b>70,3%</b>	<b>2.057.840.348</b>	<b>82,8%</b>	<b>11,7%</b>	<b>1.707.968.527</b>	<b>68,8%</b>	<b>6,7%</b>
6 Inversions reals	706.055.829	20,7%	607.503.242	17,7%	217.594.747	35,8%	216.101.224	35,6%	147.625.689	7,2%	24,3%	221.466.725	41,0%	-2,4%	169.625.723	31,4%	-13,0%
7 Transferències de capital	47.343.705	1,4%	102.709.886	3,0%	63.885.777	62,2%	61.151.727	59,5%	56.472.358	2,7%	55,0%	43.689.303	44,5%	40,0%	39.230.750	40,0%	43,9%
<b>Operacions de capital</b>	<b>753.399.534</b>	<b>22,1%</b>	<b>710.213.128</b>	<b>20,7%</b>	<b>281.480.524</b>	<b>39,6%</b>	<b>277.252.951</b>	<b>39,0%</b>	<b>204.098.048</b>	<b>9,9%</b>	<b>28,7%</b>	<b>265.156.029</b>	<b>41,5%</b>	<b>4,6%</b>	<b>208.856.473</b>	<b>32,7%</b>	<b>-2,3%</b>
8 Actius financers	36.709.090	1,1%	36.709.090	1,1%	15.644.048	42,6%	15.644.048	42,6%	2.065.519	0,1%	5,6%	19.285.054	40,8%	-18,9%	17.613.511	37,2%	-88,3%
9 Passius financers	86.566.132	2,5%	86.566.132	2,5%	32.960.162	38,1%	32.960.162	38,1%	32.960.162	1,6%	38,1%	94.226.107	97,5%	-65,0%	94.226.107	97,5%	-65,0%
<b>Operacions financeres</b>	<b>123.275.222</b>	<b>3,6%</b>	<b>123.275.222</b>	<b>3,6%</b>	<b>48.604.210</b>	<b>39,4%</b>	<b>48.604.210</b>	<b>39,4%</b>	<b>35.025.681</b>	<b>1,7%</b>	<b>28,4%</b>	<b>113.511.161</b>	<b>78,9%</b>	<b>-57,2%</b>	<b>111.839.618</b>	<b>77,7%</b>	<b>-68,7%</b>
<b>Despeses Totals</b>	<b>3.406.225.325</b>	<b>100,0%</b>	<b>3.426.832.354</b>	<b>100,0%</b>	<b>2.651.210.314</b>	<b>77,4%</b>	<b>2.624.920.865</b>	<b>76,6%</b>	<b>2.062.016.059</b>	<b>100,0%</b>	<b>60,2%</b>	<b>2.436.507.538</b>	<b>74,6%</b>	<b>7,7%</b>	<b>2.028.664.618</b>	<b>62,1%</b>	<b>1,6%</b>

## Anàlisi modificacions de crèdit per capítols

Capítols	Generació ingressos	Saldo minitransf.	TC altes	TC baixes	IRC+AJUSTOS PRORROGA	SUPL.	CRED. EXTRA.	BAIXES PER ANUL.	MC total
1 Despeses de personal	62.157	0	78.211.323	70.121.199	107.981	0	0	0	8.260.262
2 Despeses en béns corrents i serveis	2.084.175	0	43.794.293	26.011.807	2.206.174	0	0	0	22.072.835
3 Despeses financeres	0	0	0	0	0	0	0	0	0
4 Transferències corrents	9.495.163	0	72.299.452	9.937.746	4.538.253	0	0	0	76.395.122
5 Fons de contingència	0	0	0	42.934.783	0	0	0	0	-42.934.783
<b>Operacions corrents</b>	<b>11.641.494</b>	<b>0</b>	<b>194.305.068</b>	<b>149.005.536</b>	<b>0</b>	<b>0</b>	<b>0</b>	<b>0</b>	<b>63.793.435</b>
6 Inversions reals	28.711	0	1.152.973	101.380.600	1.646.329	0	0	0	-98.552.587
7 Transferències de capital	0	0	54.928.094	0	438.086	0	0	0	55.366.181
<b>Operacions de capital</b>	<b>28.711</b>	<b>0</b>	<b>56.081.067</b>	<b>101.380.600</b>	<b>0</b>	<b>0</b>	<b>0</b>	<b>0</b>	<b>-43.186.406</b>
8 Actius financers	0	0	0	0	0	0	0	0	0
9 Passius financers	0	0	0	0	0	0	0	0	0
<b>Operacions financeres</b>	<b>0</b>	<b>0</b>	<b>0</b>	<b>0</b>	<b>0</b>	<b>0</b>	<b>0</b>	<b>0</b>	<b>0</b>
<b>Despeses Totals</b>	<b>11.670.205</b>	<b>0</b>	<b>250.386.135</b>	<b>250.386.135</b>	<b>0</b>	<b>0</b>	<b>0</b>	<b>0</b>	<b>20.607.029</b>



## Execució de despeses. Ajuntament de Barcelona



Execució de despeses corrents. Ajuntament de Barcelona  
Detall per conceptes (I)

Conceptes	2022 P	Octubre 2022							Octubre 2021					
	1	2	3	=3/2	4	=4/2	5	=5/2	4'	=4'/2'	=%4/4'	5'	=5'/2'	=%5/5'
	Crèdit inicial	Crèdit actual	Autoritzat	%	Disposat	%	Obligat	%	Disposat	%	Var. 22/21	Obligat	%	Var. 22/21
Òrgans de govern i personal directiu	19.364.659	20.181.926	15.894.280	78,8%	15.894.280	78,8%	15.894.280	78,8%	15.222.600	78,7%	4,4%	15.222.600	78,7%	4,4%
Personal eventual	7.125.601	7.407.374	5.807.075	78,4%	5.807.075	78,4%	5.807.075	78,4%	5.596.952	78,6%	3,8%	5.596.952	78,6%	3,8%
Funcionaris	275.310.571	283.156.670	222.407.918	78,5%	222.407.918	78,5%	222.407.918	78,5%	207.097.643	77,8%	7,4%	207.097.643	77,8%	7,4%
Laborals	8.449.631	8.114.429	6.383.162	78,7%	6.383.162	78,7%	6.383.162	78,7%	6.634.039	79,4%	-3,8%	6.634.039	79,4%	-3,8%
Incentius al rendiment	50.175.771	41.881.817	36.468.842	87,1%	36.468.842	87,1%	36.468.842	87,1%	34.564.811	73,7%	5,5%	34.564.811	73,7%	5,5%
Quotes Socials	105.492.774	113.437.054	94.746.899	83,5%	94.746.899	83,5%	93.965.222	82,8%	88.909.926	83,3%	6,6%	87.950.228	82,4%	6,8%
<b>Despeses de personal</b>	<b>465.919.008</b>	<b>474.179.270</b>	<b>381.708.175</b>	<b>80,5%</b>	<b>381.708.175</b>	<b>80,5%</b>	<b>380.926.498</b>	<b>80,3%</b>	<b>358.025.972</b>	<b>78,7%</b>	<b>6,6%</b>	<b>357.066.274</b>	<b>78,5%</b>	<b>6,7%</b>
Arrendaments	21.731.480	25.554.714	24.720.280	96,7%	24.712.572	96,7%	19.096.397	74,7%	22.966.486	96,7%	7,6%	19.454.106	81,9%	-1,8%
Manteniment, reparació i conservació	20.715.633	23.108.632	21.235.544	91,9%	20.969.908	90,7%	12.295.987	53,2%	21.312.403	97,0%	-1,6%	12.406.094	56,5%	-0,9%
Material d'oficina	1.390.481	1.089.661	832.783	76,4%	707.550	64,9%	635.095	58,3%	810.335	66,3%	-12,7%	625.758	51,2%	1,5%
Energia elèctrica-edificis	10.562.857	14.189.535	14.154.342	99,8%	14.154.342	99,8%	11.420.523	80,5%	9.906.650	90,3%	42,9%	5.595.495	51,0%	104,1%
Aigua-edificis	1.340.443	1.262.491	1.262.221	100,0%	1.242.824	98,4%	850.181	67,3%	1.299.433	95,0%	-4,4%	786.835	57,5%	8,1%
Energia elèctrica-via pública	15.425.352	24.970.589	24.970.588	100,0%	24.970.588	100,0%	20.061.486	80,3%	15.870.504	100,0%	57,3%	9.288.608	58,5%	116,0%
Aigua-via pública	646.480	648.280	648.280	100,0%	648.280	100,0%	438.886	67,7%	683.453	99,3%	-5,1%	459.454	66,7%	-4,5%
Gas	1.024.195	1.500.272	1.500.272	100,0%	1.500.272	100,0%	606.557	40,4%	1.040.491	99,6%	44,2%	596.144	57,0%	1,7%
Altres subministraments	6.647.324	5.121.369	4.858.139	94,9%	4.587.616	89,6%	2.290.663	44,7%	5.882.493	90,9%	-22,0%	3.056.246	47,2%	-25,0%
Telèfons	3.591.720	3.746.776	3.746.776	100,0%	3.746.776	100,0%	2.565.653	68,5%	3.314.177	93,6%	13,1%	2.279.644	64,4%	12,5%
Altres comunicacions	1.398.845	1.622.426	1.514.592	93,4%	1.514.592	93,4%	665.207	41,0%	1.465.559	89,6%	3,3%	759.281	46,4%	-12,4%
Transports	999.462	1.387.552	1.385.368	99,8%	1.385.368	99,8%	850.327	61,3%	1.448.860	98,7%	-4,4%	868.684	59,2%	-2,1%
Primes d'assegurances	3.266.549	3.149.246	3.142.239	99,8%	3.112.597	98,8%	3.079.972	97,8%	3.092.915	99,3%	0,6%	3.042.206	97,7%	1,2%
Tributs	668.616	622.594	493.390	79,2%	478.982	76,9%	474.304	76,2%	438.849	88,6%	9,1%	438.849	88,6%	8,1%
Atencions protocol·làries	717.871	815.107	635.260	77,9%	444.529	54,5%	300.788	36,9%	228.766	37,3%	94,3%	138.754	22,6%	116,8%
Publicitat i propaganda	10.119.863	10.116.879	10.091.474	99,7%	10.091.474	99,7%	6.483.141	64,1%	9.981.951	98,8%	1,1%	6.437.363	63,7%	0,7%
Reunions, conferències i cursos	649.863	394.006	317.683	80,6%	285.373	72,4%	166.622	42,3%	173.273	49,7%	64,7%	31.661	9,1%	426,3%
Despeses compra de serveis	37.627.974	38.216.206	30.972.927	81,0%	30.268.231	79,2%	17.441.229	45,6%	26.708.340	81,0%	13,3%	14.346.409	43,5%	21,6%
Altres despeses diverses	31.077.913	19.304.590	12.592.500	65,2%	10.899.627	56,5%	7.849.894	40,7%	10.792.234	46,4%	1,0%	8.581.400	36,9%	-8,5%
Neteja edificis i locals	15.742.186	16.540.094	16.206.967	98,0%	16.206.967	98,0%	11.951.341	72,3%	15.948.007	98,6%	1,6%	12.554.701	77,7%	-4,8%
Treballs tècnics	10.722.616	12.690.186	9.571.846	75,4%	9.319.566	73,4%	4.958.756	39,1%	8.374.894	66,4%	11,3%	4.152.985	32,9%	19,4%
Estudis i informes	1.521.445	2.122.582	1.721.691	81,1%	1.689.106	79,6%	676.886	31,9%	1.053.270	69,1%	60,4%	198.102	13,0%	241,7%
Serveis de recaptació	3.046.000	4.996.000	4.226.063	84,6%	4.226.063	84,6%	3.436.246	68,8%	2.797.342	88,7%	51,1%	2.062.990	65,4%	66,6%
Manteniment via pública	18.922.332	22.702.573	21.827.957	96,1%	21.478.918	94,6%	14.904.091	65,6%	21.001.896	97,7%	2,3%	12.642.195	58,8%	17,9%
Manteniment xarxa clavegueram	13.341.269	14.241.269	14.241.269	100,0%	14.241.269	100,0%	8.354.252	58,7%	13.601.415	99,7%	4,7%	9.624.765	70,5%	-13,2%
Manteniment xarxa aigua potable	5.771.753	5.549.244	5.549.244	100,0%	5.549.244	100,0%	3.017.025	54,4%	5.251.482	100,0%	5,7%	3.601.696	68,6%	-16,2%
Manteniment enllumenat públic	15.200.000	15.607.547	15.607.547	100,0%	15.607.547	100,0%	8.782.321	56,3%	15.200.000	100,0%	2,7%	10.918.102	71,8%	-19,6%
Manteniment altres infraestructures	740.364	909.249	785.813	86,4%	785.813	86,4%	448.371	49,3%	597.905	77,8%	31,4%	347.654	45,2%	29,0%
Manteniment galeries de serveis	190.000	149.129	134.982	90,5%	134.982	90,5%	126.401	84,8%	131.937	100,0%	2,3%	107.182	81,2%	17,9%
Altres contractes de serveis	92.373.406	91.261.718	87.353.481	95,7%	86.824.825	95,1%	56.336.280	61,7%	74.984.775	93,7%	15,8%	51.409.740	64,2%	9,6%

Conceptes	2022 P	Octubre 2022							Octubre 2021					
	1	2	3	=3/2	4	=4/2	5	=5/2	4'	=4'/2'	=%4/4'	5'	=5'/2'	=%5/5'
	Crèdit inicial	Crèdit actual	Autoritzat	%	Disposat	%	Obligat	%	Disposat	%	Var. 22/21	Obligat	%	Var. 22/21
Manteniment senyalització	2.640.000	2.530.000	2.529.994	100,0%	2.529.994	100,0%	2.031.270	80,3%	2.440.000	100,0%	3,7%	1.721.625	70,6%	18,0%
Manteniment escales mecàniques	2.081.688	2.064.692	2.054.335	99,5%	1.861.880	90,2%	1.161.672	56,3%	1.932.384	100,0%	-3,6%	1.035.748	53,6%	12,2%
Manteniment patrimoni artístic	2.652.637	2.952.637	2.950.000	99,9%	2.950.000	99,9%	1.986.277	67,3%	2.383.041	87,5%	23,8%	1.293.956	47,5%	53,5%
Sistemes control de trànsit	9.863.299	9.338.472	9.338.472	100,0%	9.265.187	99,2%	5.115.312	54,8%	8.375.394	99,0%	10,6%	4.906.407	58,0%	4,3%
Execucions subsidiàries	69.006	56.223	46.197	82,2%	46.197	82,2%	15.404	27,4%	84.541	67,9%	-45,4%	21.446	17,2%	-28,2%
Neteja i recollida de residus	288.029.943	295.648.077	295.648.077	100,0%	295.648.077	100,0%	128.938.965	43,6%	237.592.088	93,4%	24,4%	145.381.678	57,2%	-11,3%
Manteniment túnels	2.589.338	2.451.338	2.450.843	100,0%	2.450.843	100,0%	1.801.524	73,5%	1.835.897	100,0%	33,5%	872.787	47,5%	106,4%
Contractes d'acció social	8.606.355	7.412.940	7.392.754	99,7%	7.392.754	99,7%	5.033.953	67,9%	8.391.351	94,8%	-11,9%	5.827.882	65,8%	-13,6%
Altres contractes neteja viària	7.184.533	6.606.187	6.507.151	98,5%	6.507.151	98,5%	4.360.631	66,0%	6.456.264	100,0%	0,8%	4.338.597	67,2%	0,5%
Resta treballs realitzats per tercers	1.802.422	1.777.876	1.630.429	91,7%	1.630.429	91,7%	928.633	52,2%	3.556.976	94,6%	-54,2%	2.991.434	79,6%	-69,0%
Dietes	1.415.062	1.574.501	1.442.772	91,6%	1.052.772	66,9%	815.230	51,8%	971.367	66,0%	8,4%	761.744	51,7%	7,0%
Locomoció	564.487	696.265	560.177	80,5%	560.177	80,5%	279.351	40,1%	430.016	69,1%	30,3%	165.452	26,6%	68,8%
Altres indemnitzacions	368.400	414.574	362.682	87,5%	200.121	48,3%	194.121	46,8%	206.059	58,6%	-2,9%	200.059	56,9%	-3,0%
Despeses imprevistes	0	0	0	-	0	-	0	-	0	-	-	0	-	-
<b>Béns corrents i serveis</b>	<b>675.041.462</b>	<b>697.114.296</b>	<b>669.215.396</b>	<b>96,0%</b>	<b>663.881.382</b>	<b>95,2%</b>	<b>373.227.135</b>	<b>53,5%</b>	<b>571.015.472</b>	<b>91,5%</b>	<b>16,3%</b>	<b>366.331.918</b>	<b>58,7%</b>	<b>1,9%</b>
Interessos de préstecs	14.200.000	14.200.000	4.601.385	32,4%	4.601.385	32,4%	4.601.385	32,4%	10.746.700	74,5%	-57,2%	10.746.700	74,5%	-57,2%
Despeses formalització i altres	1.350.000	1.350.000	1.138.361	84,3%	1.138.361	84,3%	1.138.361	84,3%	1.021.326	79,8%	11,5%	1.021.326	79,8%	11,5%
Interessos de demora	250.000	250.000	14.672	5,9%	14.672	5,9%	14.672	5,9%	0	0,0%	-	0	0,0%	-
<b>Despeses financeres</b>	<b>15.800.000</b>	<b>15.800.000</b>	<b>5.754.419</b>	<b>36,4%</b>	<b>5.754.419</b>	<b>36,4%</b>	<b>5.754.419</b>	<b>36,4%</b>	<b>11.768.027</b>	<b>73,7%</b>	<b>-51,1%</b>	<b>11.768.027</b>	<b>73,7%</b>	<b>-51,1%</b>

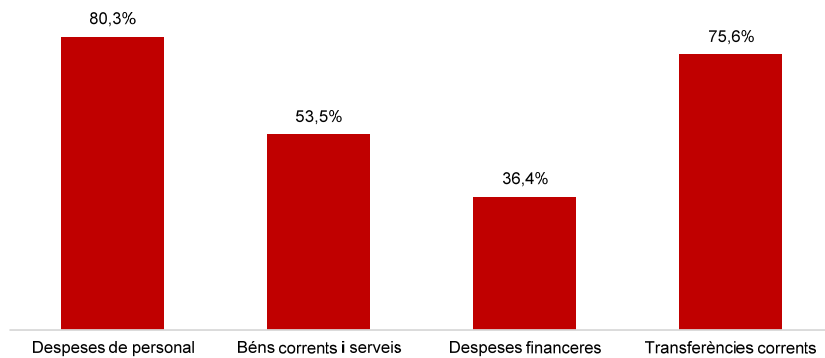
Execució de despeses corrents. Ajuntament de Barcelona  
Detall per conceptes (II)

Conceptes	2022 P	Octubre 2022							Octubre 2021					
	1	2	3	=3/2	4	=4/2	5	=5/2	4'	=4'/2'	=%4/4'	5'	=5'/2'	=%5/5'
	Crèdit inicial	Crèdit actual	Autoritzat	%	Disposat	%	Obligat	%	Disposat	%	Var. 22/21	Obligat	%	Var. 22/21
IMH	33.333.131	33.345.088	32.333.131	97,0%	32.333.131	97,0%	25.100.000	75,3%	22.400.000	70,5%	44,3%	22.400.000	70,5%	12,1%
IMEB	57.164.481	61.426.111	61.426.111	100,0%	61.426.111	100,0%	54.928.865	89,4%	58.541.802	100,0%	4,9%	49.406.918	84,4%	11,2%
IMI	56.008.167	56.516.912	51.336.595	90,8%	51.336.595	90,8%	44.543.991	78,8%	40.324.248	69,4%	27,3%	40.286.167	69,4%	10,6%
IMSS	258.887.456	278.028.103	253.293.290	91,1%	253.293.290	91,1%	236.152.697	84,9%	238.425.744	88,5%	6,2%	223.833.518	83,1%	5,5%
IMMB	2.789.441	2.894.103	2.789.441	96,4%	2.789.441	96,4%	1.394.721	48,2%	1.375.000	43,7%	102,9%	1.375.000	43,7%	1,4%
IMPUiQV	7.088.897	5.691.243	5.088.987	89,4%	5.088.987	89,4%	4.000.000	70,3%	7.153.987	100,0%	-28,9%	4.165.000	58,2%	-4,0%
IBE	22.695.000	26.615.626	24.737.754	92,9%	24.737.754	92,9%	22.192.254	83,4%	17.764.940	76,5%	39,3%	17.764.940	76,5%	24,9%
IMPD	10.660.379	11.259.085	11.218.680	99,6%	11.218.680	99,6%	8.543.602	75,9%	10.488.001	100,0%	7,0%	9.127.346	87,0%	-6,4%
Altres transf. a org. autònoms	0	0	0	-	0	-	0	-	0	-	-	0	-	-
A l' Administració General de l' Estat	37.390	149.557	112.167	75,0%	112.167	75,0%	0	0,0%	112.167	100,0%	0,0%	0	0,0%	-
ICUB	125.888.444	132.778.351	132.772.906	100,0%	132.772.906	100,0%	119.939.001	90,3%	124.257.119	99,9%	6,9%	106.137.947	85,3%	13,0%
ICUB (Memòria Històrica)	707.732	170.030	170.030	100,0%	170.030	100,0%	0	0,0%	639.219	97,0%	-73,4%	13.638	2,1%	-100,0%
IMPJ	57.714.737	60.610.249	57.716.552	95,2%	57.716.552	95,2%	39.501.815	65,2%	59.305.670	100,0%	-2,7%	41.000.000	69,1%	-3,7%
PMH	6.972.886	6.975.847	6.485.258	93,0%	6.485.258	93,0%	6.485.258	93,0%	8.662.009	93,1%	-25,1%	8.662.009	93,1%	-25,1%
FMVDR	703.889	725.375	703.889	97,0%	703.889	97,0%	400.000	55,1%	682.526	100,0%	3,1%	682.526	100,0%	-41,4%
IM d'Urbanisme	6.620.854	6.870.614	6.833.404	99,5%	6.833.404	99,5%	4.712.549	68,6%	6.555.705	99,8%	4,2%	3.826.972	58,3%	23,1%
Barcelona Activa	43.414.518	43.704.424	38.717.042	88,6%	38.717.042	88,6%	38.717.042	88,6%	37.448.153	74,7%	3,4%	36.448.153	72,7%	6,2%
ICB	17.630.000	17.778.573	17.728.573	99,7%	17.728.573	99,7%	11.598.573	65,2%	13.000.000	73,7%	36,4%	13.000.000	73,7%	-10,8%
Barcelona Activa (Aportacions Gener.)	0	2.410.447	2.399.839	99,6%	2.399.839	99,6%	2.399.839	99,6%	0	0,0%	-	0	0,0%	-
BSM	63.492.676	61.671.320	0	0,0%	0	0,0%	0	0,0%	0	0,0%	-	0	0,0%	-
BSM (Agents civi)	0	3.453.422	3.453.422	100,0%	3.453.422	100,0%	3.453.422	100,0%	2.753.946	100,0%	25,4%	2.753.946	100,0%	25,4%
BIMSA	5.964.289	5.964.289	5.964.289	100,0%	5.964.289	100,0%	4.500.000	75,4%	5.932.605	97,8%	0,5%	4.500.000	74,2%	0,0%
FCV	3.916.346	9.430.507	5.419.476	57,5%	5.419.476	57,5%	4.300.000	45,6%	9.747.652	73,7%	-44,4%	9.158.922	69,2%	-53,1%
Foment de Ciutat (Sectors i Districtes)	0	0	0	-	0	-	0	-	0	0,0%	-	0	0,0%	-
Barcelona Infr. Municipals (Indem.COVID)	0	0	0	-	0	-	0	-	1.224.430	84,7%	-100,0%	1.224.430	84,7%	-100,0%
TERSA	5.385.402	5.385.402	5.385.402	100,0%	5.385.402	100,0%	3.269.053	60,7%	4.809.017	100,0%	12,0%	2.243.794	46,7%	45,7%
SIRESA	2.505.565	3.442.626	3.442.623	100,0%	3.442.623	100,0%	1.297.335	37,7%	2.754.883	100,0%	25,0%	958.100	34,8%	35,4%
Barcelona Cicle de l'Aigua, S.A.	5.953.000	6.150.158	6.150.158	100,0%	6.150.158	100,0%	5.074.695	82,5%	5.656.857	100,0%	8,7%	4.700.000	83,1%	8,0%
Altres subvencions a Societats EELL	0	0	0	-	0	-	0	-	0	-	-	0	-	-
<b>Subtotal GEIM</b>	<b>795.534.680</b>	<b>843.447.462</b>	<b>735.679.018</b>	<b>87,2%</b>	<b>735.679.018</b>	<b>87,2%</b>	<b>642.504.711</b>	<b>76,2%</b>	<b>680.015.680</b>	<b>81,9%</b>	<b>8,2%</b>	<b>603.669.326</b>	<b>72,7%</b>	<b>6,4%</b>
Ap. a la Gen., SM, EPES i OQAA	1.989.333	2.005.333	881.578	44,0%	881.578	44,0%	881.578	44,0%	288.500	38,3%	205,6%	243.500	32,4%	262,0%
Diputació de Barcelona	83.000	83.000	73.061	88,0%	73.061	88,0%	27.157	32,7%	66.589	80,1%	9,7%	27.375	32,9%	-0,8%
Ajuntaments	0	0	0	-	0	-	0	-	0	-	-	0	-	-
AMB (CTE i FC)	92.388.837	92.388.837	92.388.837	100,0%	92.388.837	100,0%	73.401.282	79,4%	85.462.595	100,0%	8,1%	64.988.638	76,0%	12,9%
AMB (IBI)	32.426.143	42.639.214	42.639.214	100,0%	42.639.214	100,0%	31.979.410	75,0%	12.000.000	37,0%	255,3%	12.000.000	37,0%	166,5%
AMB-EMT (Targeta Rosa)	800.000	800.000	800.000	100,0%	800.000	100,0%	0	0,0%	800.000	100,0%	0,0%	800.000	100,0%	-100,0%
Aportació a Barcelona Regional	5.576.220	5.401.220	5.401.220	100,0%	5.401.220	100,0%	3.942.381	73,0%	5.503.200	100,0%	-1,9%	2.712.228	49,3%	45,4%
Resta Àrees Metropolitanas	5.740.846	6.186.818	6.186.818	100,0%	6.186.818	100,0%	0	0,0%	6.185.332	100,0%	0,0%	0	0,0%	-

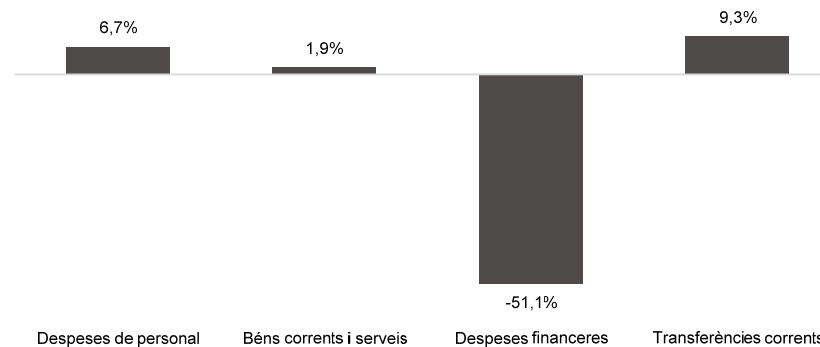
Conceptes	2022 P	Octubre 2022							Octubre 2021					
	1	2	3	=3/2	4	=4/2	5	=5/2	4'	=4'/2'	=%4/4'	5'	=5'/2'	=%5/5'
	Crèdit inicial	Crèdit actual	Autoritzat	%	Disposat	%	Obligat	%	Disposat	%	Var. 22/21	Obligat	%	Var. 22/21
ATM	169.033.290	169.033.290	169.033.290	100,0%	169.033.290	100,0%	142.083.362	84,1%	150.681.671	85,7%	12,2%	141.513.246	80,5%	0,4%
Consorci d'Educació de Barcelona	75.474.434	81.918.221	81.781.194	99,8%	81.781.194	99,8%	72.359.343	88,3%	75.718.235	100,0%	8,0%	65.868.581	87,0%	9,9%
Consorci de Turisme	1.386.623	3.908.923	3.308.923	84,7%	3.308.923	84,7%	3.116.923	79,7%	2.961.304	92,4%	11,7%	2.961.304	92,4%	5,3%
CSB	1.877.838	1.902.181	0	0,0%	0	0,0%	0	0,0%	653.474	66,9%	-100,0%	653.474	66,9%	-100,0%
CSB-Agència Salut Pública	20.470.374	21.787.823	21.106.280	96,9%	21.106.280	96,9%	16.362.077	75,1%	19.859.442	99,5%	6,3%	16.175.828	81,1%	1,2%
CSB-PAMEM	0	0	0	-	0	-	0	-	0	0,0%	-	0	0,0%	-
Consorci del Besòs	1.578.745	1.848.117	1.835.265	99,3%	1.835.265	99,3%	1.097.520	59,4%	1.426.941	85,3%	28,6%	795.181	47,5%	38,0%
Agència Ecologia Urbana	0	0	0	-	0	-	0	-	0	-	-	0	-	-
Agència Local Energia de Barcelona	1.106.809	1.480.524	1.078.388	72,8%	1.078.388	72,8%	970.000	65,5%	1.100.449	100,0%	-2,0%	360.000	32,7%	169,4%
Consorci de l'Habitatge	8.403.179	9.554.569	8.403.179	87,9%	8.403.179	87,9%	5.400.000	56,5%	8.403.179	100,0%	0,0%	6.000.000	71,4%	-10,0%
Consorci de Serveis Socials	2.104.825	2.109.054	2.104.825	99,8%	2.104.825	99,8%	1.653.466	78,4%	2.094.825	100,0%	0,5%	1.803.466	86,1%	-8,3%
Consorci Normalització Lingüística	657.000	657.000	657.000	100,0%	657.000	100,0%	657.000	100,0%	714.074	100,0%	-8,0%	714.074	100,0%	-8,0%
Altres consorcis	7.477.880	7.964.555	7.011.181	88,0%	7.011.181	88,0%	6.842.394	85,9%	2.765.519	57,3%	153,5%	2.498.645	51,8%	173,8%
A empreses privades	383.322	1.244.609	718.200	57,7%	718.200	57,7%	671.400	53,9%	1.873.679	93,5%	-61,7%	1.506.470	75,2%	-55,4%
A famílies i institucions sense afany...	98.580.177	103.126.446	83.293.916	80,8%	66.566.055	64,5%	58.968.074	57,2%	58.387.335	59,0%	14,0%	47.442.120	47,9%	24,3%
A l'exterior	118.620	100.102	66.202	66,1%	66.202	66,1%	66.202	66,1%	68.853	75,6%	-3,9%	68.853	75,6%	-3,9%
Fons de contingència	49.597.923	6.663.140	0	0,0%	0	0,0%	0	0,0%	0	0,0%	-	0	0,0%	-
<b>Subtotal altres transferències</b>	<b>577.255.419</b>	<b>562.802.975</b>	<b>528.768.571</b>	<b>94,0%</b>	<b>512.040.710</b>	<b>91,0%</b>	<b>420.479.568</b>	<b>74,7%</b>	<b>437.015.197</b>	<b>78,1%</b>	<b>17,2%</b>	<b>369.132.983</b>	<b>66,0%</b>	<b>13,9%</b>
<b>Transferències corrents</b>	<b>1.372.790.099</b>	<b>1.406.250.438</b>	<b>1.264.447.589</b>	<b>89,9%</b>	<b>1.247.719.728</b>	<b>88,7%</b>	<b>1.062.984.279</b>	<b>75,6%</b>	<b>1.117.030.877</b>	<b>80,4%</b>	<b>11,7%</b>	<b>972.802.309</b>	<b>70,0%</b>	<b>9,3%</b>
<b>Despeses corrents</b>	<b>2.529.550.568</b>	<b>2.593.344.004</b>	<b>2.321.125.579</b>	<b>89,5%</b>	<b>2.299.063.704</b>	<b>88,7%</b>	<b>1.822.892.330</b>	<b>70,3%</b>	<b>2.057.840.348</b>	<b>82,8%</b>	<b>11,7%</b>	<b>1.707.968.527</b>	<b>68,8%</b>	<b>6,7%</b>

## Execució de despeses corrents. Ajuntament de Barcelona

Despesa Corrent. Obligat/Crèdit Actual (%)



Despesa Corrent. Variació Obligat 22/21



Execució de despeses. Ajuntament de Barcelona  
Resum per grups de programa

Grup de programes	2022 P	Octubre 2022							Octubre 2021					
	1	2	3	=3/2	4	=4/2	5	=5/2	4'	=4'/2'	=%4/4'	5'	=5'/2'	=%5/5'
	Crèdit inicial	Crèdit Actual	Autoritzat	%	Disposat	%	Obligat	%	Disposat	%	Var. 22/21	Obligat	%	Var. 22/21
011 Deute Públic	98.716.132	98.716.132	37.625.564	38,1%	37.625.564	38,1%	37.625.564	38,1%	104.934.159	96,4%	-64,1%	104.934.159	96,4%	-64,1%
<b>0 Deute Públic</b>	<b>98.716.132</b>	<b>98.716.132</b>	<b>37.625.564</b>	<b>38,1%</b>	<b>37.625.564</b>	<b>38,1%</b>	<b>37.625.564</b>	<b>38,1%</b>	<b>104.934.159</b>	<b>96,4%</b>	<b>-64,1%</b>	<b>104.934.159</b>	<b>96,4%</b>	<b>-64,1%</b>
130 Administració General de Prevenció i Seguretat	12.805.885	13.136.517	10.998.160	83,7%	10.958.348	83,4%	9.230.702	70,3%	9.319.621	78,4%	17,6%	8.469.654	71,3%	9,0%
132 Seguretat i Ordre Públic	208.228.645	235.941.891	192.348.156	81,5%	191.997.406	81,4%	186.533.980	79,1%	178.381.779	80,2%	7,6%	171.574.796	77,2%	8,7%
133 Ordenació del Trànsit i de l'Estacionament	65.416.749	64.359.323	792.321	1,2%	708.258	1,1%	158.365	0,2%	925.645	1,5%	-23,5%	300.161	0,5%	-47,2%
134 Mobilitat urbana	18.932.872	20.691.329	20.126.798	97,3%	20.053.513	96,9%	13.567.096	65,6%	16.819.370	98,5%	19,2%	10.143.669	59,4%	33,7%
135 Protecció civil	748.161	909.000	747.281	82,2%	747.281	82,2%	747.281	82,2%	647.062	84,7%	15,5%	647.062	84,7%	15,5%
136 Servei de prevenció i extinció d'incendis	56.808.313	62.022.541	52.051.010	83,9%	51.970.590	83,8%	47.862.448	77,2%	49.549.814	83,6%	4,9%	45.939.419	77,5%	4,2%
150 Administració general d'Habitatge i Urbanisme	40.138.742	37.209.127	33.182.421	89,2%	33.023.912	88,8%	26.789.269	72,0%	32.937.752	82,8%	0,3%	26.788.129	67,4%	0,0%
151 Urbanisme: planejament, gestió, execució	339.752.768	121.246.410	60.145.858	49,6%	57.226.255	47,2%	40.866.076	33,7%	91.546.605	32,2%	-37,5%	70.020.047	24,6%	-41,6%
152 Habitatge	27.657.551	92.749.576	38.403.481	41,4%	38.403.221	41,4%	32.816.703	35,4%	63.360.575	74,0%	-39,4%	55.926.605	65,4%	-41,3%
153 Vies públiques	150.906.390	257.056.089	101.639.115	39,5%	100.401.202	39,1%	80.747.687	31,4%	96.639.548	68,0%	3,9%	78.740.489	55,4%	2,5%
160 Clavegueram	21.194.463	22.949.015	22.041.359	96,0%	22.041.359	96,0%	14.216.873	61,9%	24.475.171	91,4%	-9,9%	19.343.880	72,2%	-26,5%
161 Abastament domiciliari d'aigua potable	8.268.599	23.890.487	23.523.167	98,5%	23.523.167	98,5%	20.182.920	84,5%	9.316.046	97,1%	152,5%	6.562.508	68,4%	207,5%
162 Recollida, Eliminació i Tractament de Residus	106.853.930	106.102.686	106.004.926	99,9%	106.004.926	99,9%	45.899.236	43,3%	83.542.538	99,9%	26,9%	50.093.895	59,9%	-8,4%
163 Neteja Viària	198.176.671	206.166.037	205.703.464	99,8%	205.703.464	99,8%	93.916.179	45,6%	168.854.635	90,8%	21,8%	104.628.435	56,3%	-10,2%
164 Cementiris i Serveis Funeraris		5.300.000	5.196.140	98,0%	5.196.140	98,0%	5.196.140	98,0%	-	-	-	-	-	-
165 Enllumenat Públic	27.951.412	35.437.086	35.280.375	99,6%	35.260.422	99,5%	24.913.897	70,3%	29.160.926	99,3%	20,9%	20.049.054	68,3%	24,3%
169 Altres Serveis de Benestar Comunitari	2.719.956	3.039.431	2.967.991	97,6%	2.889.725	95,1%	2.187.811	72,0%	2.512.160	90,6%	15,0%	1.761.635	63,5%	24,2%
171 Parcs i Jardins	61.703.081	67.282.034	63.937.489	95,0%	63.937.489	95,0%	45.680.243	67,9%	61.544.514	91,4%	3,9%	43.173.928	64,1%	5,8%
172 Protecció i millora del medi ambient	4.974.301	8.045.347	5.802.985	72,1%	5.478.567	68,1%	2.141.249	26,6%	5.052.317	79,7%	8,4%	2.198.699	34,7%	-2,6%
179 Altres Actuacions relacionades amb el Medi Ambient	2.901.576	3.244.900	2.761.076	85,1%	2.761.076	85,1%	2.356.364	72,6%	22.071.439	99,7%	-87,5%	20.889.941	94,4%	-88,7%
<b>1 Serveis públics bàsics</b>	<b>1.356.140.067</b>	<b>1.386.778.826</b>	<b>983.653.572</b>	<b>70,9%</b>	<b>978.286.321</b>	<b>70,5%</b>	<b>696.010.516</b>	<b>50,2%</b>	<b>946.657.517</b>	<b>69,6%</b>	<b>3,3%</b>	<b>737.252.005</b>	<b>54,2%</b>	<b>-5,6%</b>
211 Pensions	263.416	233.146	199.042	85,4%	199.042	85,4%	199.042	85,4%	236.142	81,2%	-15,7%	236.142	81,2%	-15,7%
230 Administració general de Serveis Socials	45.237.901	37.559.135	25.326.038	67,4%	23.605.958	62,9%	21.681.434	57,7%	20.978.306	59,7%	12,5%	19.682.925	56,0%	10,2%
231 Assistència Social Primària	293.629.709	306.139.199	279.462.603	91,3%	277.803.007	90,7%	257.725.627	84,2%	262.857.373	88,3%	5,7%	240.361.708	80,7%	7,2%
232 Promoció Social	56.607.078	54.939.829	45.593.660	83,0%	40.675.827	74,0%	29.398.806	53,5%	32.154.352	73,1%	26,5%	22.017.116	50,1%	33,5%
234 Atenció a les persones discapacitades	10.894.039	11.557.103	11.430.817	98,9%	11.428.918	98,9%	8.642.179	74,8%	10.616.766	99,6%	7,6%	9.202.268	86,3%	-6,1%
<b>2 Actuacions de protecció i promoció social</b>	<b>406.632.142</b>	<b>410.428.413</b>	<b>362.012.159</b>	<b>88,2%</b>	<b>353.712.752</b>	<b>86,2%</b>	<b>317.647.089</b>	<b>77,4%</b>	<b>326.842.939</b>	<b>84,3%</b>	<b>8,2%</b>	<b>291.500.159</b>	<b>75,2%</b>	<b>9,0%</b>
311 Protecció de la salubritat pública	21.622.835	21.925.488	20.738.320	94,6%	20.663.645	94,2%	15.846.365	72,3%	21.273.260	95,4%	-2,9%	17.331.751	77,7%	-8,6%
312 Hospitals, Serveis Assistencials i Centres de Salut	7.166.026	7.078.733	632.378	8,9%	632.378	8,9%	632.378	8,9%		0,0%	-		0,0%	-
313 Promoció de la Salut	678.178	667.970	14.219	2,1%	14.219	2,1%	4.820	0,7%	5.772	100,0%	146,3%	1.530	26,5%	215,0%
320 Administració general d'Educació	21.146.933	19.852.986	16.675.895	84,0%	16.675.895	84,0%	15.857.325	79,9%	8.783.354	98,3%	89,9%	8.750.963	97,9%	81,2%
323 Funcionament centres educació infantil-primària	60.692.827	81.485.640	65.111.019	79,9%	65.111.019	79,9%	50.909.348	62,5%	49.883.054	76,4%	30,5%	46.784.277	71,7%	8,8%
324 Funcionament centres docents ensenyaments	8.537.784	8.537.784	8.537.784	100,0%	8.537.784	100,0%	8.537.784	100,0%	8.545.181	100,0%	-0,1%	5.698.978	66,7%	49,8%



Grup de programes	2022 P	Octubre 2022							Octubre 2021					
	1	2	3	=3/2	4	=4/2	5	=5/2	4'	=4'/2'	=%4/4'	5'	=5'/2'	=%5/5'
	Crèdit inicial	Crèdit Actual	Autoritzat	%	Disposat	%	Obligat	%	Disposat	%	Var. 22/21	Obligat	%	Var. 22/21
326 Serveis Complementaris d'Educació	19.363.644	23.878.982	22.190.533	92,9%	19.829.348	83,0%	14.132.357	59,2%	19.387.920	91,4%	2,3%	15.953.819	75,2%	-11,4%
328 Altres ensenyaments	9.948.008	9.948.008	9.948.008	100,0%	9.948.008	100,0%	6.853.680	68,9%	9.948.008	100,0%	0,0%	5.618.082	56,5%	22,0%
329 Funcionament d'escoles bressol municipals	43.285.506	47.360.184	45.065.184	95,2%	45.065.184	95,2%	41.635.332	87,9%	41.988.743	100,0%	7,3%	36.044.234	85,8%	15,5%
330 Administració general de Cultura	71.542.367	35.104.090	26.240.591	74,8%	26.240.591	74,8%	25.440.865	72,5%	8.862.489	44,6%	196,1%	8.180.811	41,2%	211,0%
332 Biblioteques i Arxius	16.359.502	16.181.255	16.167.341	99,9%	16.167.310	99,9%	14.626.552	90,4%	15.239.341	98,4%	6,1%	9.331.773	60,3%	56,7%
333 Equipaments culturals i museus	80.893.457	82.759.767	77.364.906	93,5%	77.364.906	93,5%	74.574.806	90,1%	80.420.802	95,9%	-3,8%	75.917.667	90,6%	-1,8%
334 Promoció Cultural	21.896.389	21.447.899	21.169.820	98,7%	21.140.376	98,6%	19.303.787	90,0%	20.401.356	98,4%	3,6%	15.785.089	76,1%	22,3%
336 Protecció i gestió del patrimoni històric	211.487	211.487	211.487	100,0%	211.487	100,0%		0,0%	211.487	100,0%	0,0%		0,0%	-
337 Instal·lacions d'ocupació del temps lliure	20.131.345	20.746.647	20.211.764	97,4%	20.208.300	97,4%	14.830.070	71,5%	19.643.152	98,3%	2,9%	16.230.533	81,2%	-8,6%
338 Festes populars	9.595.524	9.803.914	9.702.621	99,0%	9.676.195	98,7%	4.298.379	43,8%	8.650.369	96,1%	11,9%	2.997.253	33,3%	43,4%
340 Administració general d'esports	21.545.500	21.937.754	21.937.754	100,0%	21.937.754	100,0%	19.392.254	88,4%		-	-		-	-
341 Promoció i Foment de l'Esport	2.606.141	11.509.368	9.035.172	78,5%	9.031.498	78,5%	8.691.987	75,5%	20.165.036	82,1%	-55,2%	19.870.002	80,9%	-56,3%
342 Instal·lacions esportives	2.741.375	2.582.863	2.554.790	98,9%	2.554.790	98,9%	2.504.455	97,0%	1.760.060	62,4%	45,2%	1.695.320	60,1%	47,7%
343 Esdeveniments esportius				-		-		-		0,0%	-		0,0%	-
<b>3 Béns públics de caràcter preferent</b>	<b>439.964.828</b>	<b>443.020.819</b>	<b>393.509.583</b>	<b>88,8%</b>	<b>391.010.685</b>	<b>88,3%</b>	<b>338.072.542</b>	<b>76,3%</b>	<b>335.169.383</b>	<b>88,0%</b>	<b>16,7%</b>	<b>286.192.081</b>	<b>75,2%</b>	<b>18,1%</b>
430 Administració general de Comerç i Turisme	12.330.270	5.597.589	3.083.497	55,1%	3.077.812	55,0%	2.301.228	41,1%	3.021.166	64,9%	1,9%	1.507.286	32,4%	52,7%
431 Comerç	39.431.909	35.265.466	32.844.717	93,1%	31.176.167	88,4%	12.105.510	34,3%	24.009.706	84,0%	29,8%	10.363.637	36,3%	16,8%
432 Informació i Promoció Turística	13.231.931	18.645.907	12.202.846	65,4%	12.174.290	65,3%	10.976.454	58,9%	5.668.071	34,9%	114,8%	4.814.769	29,6%	128,0%
433 Desenvolupament Empresarial	67.112.789	78.895.192	64.029.152	81,2%	59.875.393	75,9%	57.949.754	73,5%	53.833.953	56,0%	11,2%	50.167.569	52,2%	15,5%
441 Transport de viatgers	273.610.274	272.340.949	206.150.247	75,7%	206.150.247	75,7%	174.354.107	64,0%	164.492.146	86,6%	25,3%	151.974.369	80,0%	14,7%
459 Altres Infraestructures				-		-		-		-	-		-	-
463 Investigació científica, tècnica i aplicada	1.587.400	2.726.679	2.393.593	87,8%	2.393.593	87,8%	2.393.593	87,8%	1.979.810	78,3%	20,9%	1.979.810	78,3%	20,9%
491 Societat de la informació	38.835.584	40.557.030	40.435.506	99,7%	40.435.506	99,7%	17.620.030	43,4%	32.548.695	86,5%	24,2%	19.230.785	51,1%	-8,4%
493 Protecció de consumidors i usuaris	3.044.798	2.047.606	1.532.802	74,9%	1.482.975	72,4%	1.091.763	53,3%	2.345.018	62,4%	-36,8%	1.599.422	42,6%	-31,7%
<b>4 Actuacions de caràcter econòmic</b>	<b>449.184.955</b>	<b>456.076.419</b>	<b>362.672.361</b>	<b>79,5%</b>	<b>356.765.984</b>	<b>78,2%</b>	<b>278.792.439</b>	<b>61,1%</b>	<b>287.898.566</b>	<b>75,9%</b>	<b>23,9%</b>	<b>241.637.647</b>	<b>63,7%</b>	<b>15,4%</b>
912 Òrgans de Govern	34.364.323	34.896.974	28.968.282	83,0%	28.470.495	81,6%	26.929.683	77,2%	27.088.494	77,8%	5,1%	25.961.354	74,6%	3,7%
920 Administració general	132.437.041	119.195.846	59.550.128	50,0%	58.909.013	49,4%	51.993.416	43,6%	55.304.261	59,5%	6,5%	48.120.937	51,7%	8,0%
922 Coordinació i Organització institucional	9.080.031	10.605.662	8.904.492	84,0%	8.876.432	83,7%	7.666.832	72,3%	8.509.488	81,4%	4,3%	7.391.796	70,7%	3,7%
923 Informació Bàsica i Estadística	4.062.313	3.993.997	2.296.208	57,5%	2.274.210	56,9%	1.960.150	49,1%	2.319.099	59,2%	-1,9%	2.112.630	53,9%	-7,2%
924 Participació Ciutadana	17.130.942	16.811.899	15.571.325	92,6%	14.825.273	88,2%	13.041.722	77,6%	14.969.216	90,1%	-1,0%	12.940.009	77,8%	0,8%
925 Atenció als Ciutadans	47.695.815	48.529.071	44.790.988	92,3%	44.684.627	92,1%	33.893.554	69,8%	42.258.733	91,0%	5,7%	33.145.309	71,4%	2,3%
926 Comunicacions internes	53.482.118	54.201.127	52.786.213	97,4%	52.786.213	97,4%	45.489.440	83,9%	41.629.333	74,2%	26,8%	41.099.290	73,3%	10,7%
929 Imprevistos i Funcions no Classificades	51.448.309	4.015.883	39.948	1,0%	39.948	1,0%	39.948	1,0%	94.446	0,2%	-57,7%	94.446	0,2%	-57,7%
931 Política econòmica i fiscal	5.527.479	6.322.412	4.842.922	76,6%	4.806.171	76,0%	4.301.938	68,0%	3.947.524	75,2%	21,8%	3.690.509	70,3%	16,6%
932 Gestió del Sistema Tributari	66.669.428	67.181.355	38.672.950	57,6%	38.609.375	57,5%	29.942.921	44,6%	29.720.583	40,7%	29,9%	27.522.635	37,7%	8,8%
933 Gestió del Patrimoni	107.996.682	130.103.007	119.555.199	91,9%	117.479.381	90,3%	72.497.243	55,7%	111.007.494	74,8%	5,8%	87.387.304	58,9%	-17,0%
934 Gestió del deute i de la Tresoreria	877.739	926.461	730.370	78,8%	730.370	78,8%	730.370	78,8%	693.708	80,7%	5,3%	693.708	80,7%	5,3%
943 Transferències a altres ens locals	124.814.980	135.028.051	135.028.051	100,0%	135.028.051	100,0%	105.380.692	78,0%	97.462.595	82,7%	38,5%	76.988.638	65,3%	36,9%
<b>9 Actuacions de caràcter general</b>	<b>655.587.200</b>	<b>631.811.745</b>	<b>511.737.075</b>	<b>81,0%</b>	<b>507.519.560</b>	<b>80,3%</b>	<b>393.867.910</b>	<b>62,3%</b>	<b>435.004.974</b>	<b>67,0%</b>	<b>16,7%</b>	<b>367.148.566</b>	<b>56,5%</b>	<b>7,3%</b>
<b>Despeses Totals</b>	<b>3.406.225.325</b>	<b>3.426.832.354</b>	<b>2.651.210.314</b>	<b>77,4%</b>	<b>2.624.920.865</b>	<b>76,6%</b>	<b>2.062.016.059</b>	<b>60,2%</b>	<b>2.436.507.538</b>	<b>74,6%</b>	<b>7,7%</b>	<b>2.028.664.618</b>	<b>62,1%</b>	<b>1,6%</b>

Execució de despeses. Ajuntament de Barcelona  
Resum per programa

Grup de programes	2022 P	Octubre 2022							Octubre 2021					
	1	2	3	=3/2	4	=4/2	5	=5/2	4'	=4'/2'	=%4/4'	5'	=5'/2'	=%5/5'
	Crèdit inicial	Crèdit Actual	Autoritzat	%	Disposat	%	Obligat	%	Disposat	%	Var. 22/21	Obligat	%	Var. 22/21
0111 Servei del Deute	98.716.132	98.716.132	37.625.564	38,1%	37.625.564	38,1%	37.625.564	38,1%	104.934.159	96,4%	-64,1%	104.934.159	96,4%	-64,1%
<b>0 Deute Públic</b>	<b>98.716.132</b>	<b>98.716.132</b>	<b>37.625.564</b>	<b>38,1%</b>	<b>37.625.564</b>	<b>38,1%</b>	<b>37.625.564</b>	<b>38,1%</b>	<b>104.934.159</b>	<b>96,4%</b>	<b>-64,1%</b>	<b>104.934.159</b>	<b>96,4%</b>	<b>-64,1%</b>
1301 Administració General de Prevenció i Seguretat	12.805.885	13.136.517	10.998.160	83,7%	10.958.348	83,4%	9.230.702	70,3%	9.319.621	78,4%	17,6%	8.469.654	71,3%	9,0%
1321 Seguretat Ciutadana	207.225.421	234.939.399	191.443.818	81,5%	191.107.872	81,3%	185.868.360	79,1%	177.640.159	80,2%	7,6%	170.970.631	77,2%	8,7%
1322 Prevenció de la delinqüència	1.003.224	1.002.492	904.338	90,2%	889.533	88,7%	665.620	66,4%	741.620	90,3%	19,9%	604.165	73,6%	10,2%
1331 Control i regulació estacionament de via	65.416.749	64.359.323	792.321	1,2%	708.258	1,1%	158.365	0,2%	925.645	1,5%	-23,5%	300.161	0,5%	-47,2%
1341 Mobilitat	18.932.872	20.691.329	20.126.798	97,3%	20.053.513	96,9%	13.567.096	65,6%	16.819.370	98,5%	19,2%	10.143.669	59,4%	33,7%
1351 Protecció civil	748.161	909.000	747.281	82,2%	747.281	82,2%	747.281	82,2%	647.062	84,7%	15,5%	647.062	84,7%	15,5%
1361 Prevenció i extinció d'incendis i salvament	56.808.313	62.022.541	52.051.010	83,9%	51.970.590	83,8%	47.862.448	77,2%	49.549.814	83,6%	4,9%	45.939.419	77,5%	4,2%
1501 Administració d'Ecologia Urbana	40.138.742	37.209.127	33.182.421	89,2%	33.023.912	88,8%	26.789.269	72,0%	32.937.752	82,8%	0,3%	26.788.129	67,4%	0,0%
1511 Actuació urbanística i disciplina	14.802.668	14.415.605	12.136.867	84,2%	12.136.867	84,2%	11.597.586	80,5%	11.920.865	83,4%	1,8%	11.344.618	79,4%	2,2%
1512 Gestió del sol	6.423.891	25.160.081	7.932.411	31,5%	7.932.411	31,5%	7.932.411	31,5%	13.312.939	12,1%	-40,4%	13.312.939	12,1%	-40,4%
1513 Redacció de projectes-execució d'obres	305.536.932	67.638.061	26.938.320	39,8%	24.326.976	36,0%	16.139.308	23,9%	55.207.845	37,4%	-55,9%	41.145.924	27,9%	-60,8%
1514 Projectes i estratègia	3.389.618	3.584.425	3.454.183	96,4%	3.178.165	88,7%	1.794.996	50,1%	1.985.824	92,5%	60,0%	1.310.527	61,1%	37,0%
1515 Planejament de la ciutat	284.641	541.460	535.388	98,9%	503.147	92,9%	228.957	42,3%	271.827	87,0%	85,1%	34.606	11,1%	561,6%
1516 Control i seguiment de grans infraestructures	9.315.019	9.906.776	9.148.689	92,3%	9.148.689	92,3%	3.172.817	32,0%	8.847.305	92,6%	3,4%	2.871.433	30,1%	10,5%
1521 Promoció i gestió d'habitatge de protecció	16.350.023	81.965.338	29.362.002	35,8%	29.362.002	35,8%	25.898.944	31,6%	53.737.829	71,1%	-45,4%	50.429.345	66,7%	-48,6%
1522 Conservació i rehabilitació de l'edificació	11.307.528	10.784.238	9.041.479	83,8%	9.041.219	83,8%	6.917.759	64,1%	9.622.746	96,6%	-6,0%	5.497.260	55,2%	25,8%
1532 Pavimentació de vies públiques	8.682.702	10.024.832	9.887.756	98,6%	9.887.756	98,6%	7.770.194	77,5%	8.461.825	97,3%	16,9%	4.593.904	52,8%	69,1%
1533 Manteniment i renovació de les estructures	66.824.705	149.058.235	51.797.742	34,8%	51.152.569	34,3%	45.718.472	30,7%	29.590.168	49,6%	72,9%	23.478.902	39,4%	94,7%
1534 Espai públic	35.178.188	65.952.231	23.635.631	35,8%	23.506.147	35,6%	13.855.120	21,0%	38.496.614	85,2%	-38,9%	30.799.851	68,2%	-55,0%
1536 Pla de Barris	40.220.796	32.020.791	16.317.986	51,0%	15.854.730	49,5%	13.403.900	41,9%	20.090.335	70,2%	-21,1%	19.867.227	69,4%	-32,5%
1601 Sanejament xarxa de clavegueram	21.194.463	22.949.015	22.041.359	96,0%	22.041.359	96,0%	14.216.873	61,9%	24.475.171	91,4%	-9,9%	19.343.880	72,2%	-26,5%
1611 Abastament de les aigües	8.268.599	23.890.487	23.523.167	98,5%	23.523.167	98,5%	20.182.920	84,5%	9.316.046	97,1%	152,5%	6.562.508	68,4%	207,5%
1621 Recollida de residus	99.309.548	98.326.430	98.326.430	100,0%	98.326.430	100,0%	41.111.733	41,8%	76.743.669	100,0%	28,1%	46.481.599	60,6%	-11,6%
1622 Gestió de residus sòlids urbans	6.907.038	7.217.837	7.217.828	100,0%	7.217.828	100,0%	4.326.835	59,9%	6.293.425	100,0%	14,7%	3.106.853	49,4%	39,3%
1623 Tractament de residus	637.344	558.419	460.668	82,5%	460.668	82,5%	460.668	82,5%	505.444	81,7%	-8,9%	505.444	81,7%	-8,9%
1631 Neteja Viària	198.176.671	206.166.037	205.703.464	99,8%	205.703.464	99,8%	93.916.179	45,6%	168.854.635	90,8%	21,8%	104.628.435	56,3%	-10,2%
1641 Cementiris		5.300.000	5.196.140	98,0%	5.196.140	98,0%	5.196.140	98,0%	-	-	-	-	-	-
1651 Gestió de l'enllumenat públic	27.951.412	35.437.086	35.280.375	99,6%	35.260.422	99,5%	24.913.897	70,3%	29.160.926	99,3%	20,9%	20.049.054	68,3%	24,3%
1691 Protecció i control d'animals	2.719.956	3.039.431	2.967.991	97,6%	2.889.725	95,1%	2.187.811	72,0%	2.512.160	90,6%	15,0%	1.761.635	63,5%	24,2%
1711 Espais verds i biodiversitat	61.703.081	67.282.034	63.937.489	95,0%	63.937.489	95,0%	45.680.243	67,9%	61.544.514	91,4%	3,9%	43.173.928	64,1%	5,8%
1721 Protec. contaminació acústica-lumínica-atm.	2.408.882	4.925.753	2.711.518	55,0%	2.666.660	54,1%	1.068.252	21,7%	2.014.243	65,2%	32,4%	1.075.905	34,8%	-0,7%
1722 Educació mediambiental	2.565.419	3.119.593	3.091.467	99,1%	2.811.907	90,1%	1.072.997	34,4%	3.038.074	93,4%	-7,4%	1.122.794	34,5%	-4,4%
1794 Gestió i promoció dels recursos energètics	2.901.576	3.244.900	2.761.076	85,1%	2.761.076	85,1%	2.356.364	72,6%	22.071.439	99,7%	-87,5%	20.889.941	94,4%	-88,7%
<b>1 Serveis públics bàsics</b>	<b>1.356.140.067</b>	<b>1.386.778.826</b>	<b>983.653.572</b>	<b>70,9%</b>	<b>978.286.321</b>	<b>70,5%</b>	<b>696.010.516</b>	<b>50,2%</b>	<b>946.657.517</b>	<b>69,6%</b>	<b>3,3%</b>	<b>737.252.005</b>	<b>54,2%</b>	<b>-5,6%</b>
2111 Pensions	263.416	233.146	199.042	85,4%	199.042	85,4%	199.042	85,4%	236.142	81,2%	-15,7%	236.142	81,2%	-15,7%
2301 Administració general de serveis socials	24.426.784	15.131.043	7.261.451	48,0%	7.231.648	47,8%	6.759.233	44,7%	6.730.585	41,9%	7,4%	6.223.338	38,7%	8,6%
2302 Administració general serveis a persones	12.186.458	12.627.314	10.358.526	82,0%	10.354.121	82,0%	10.337.102	81,9%	9.731.512	80,8%	6,4%	9.668.133	80,3%	6,9%
2303 Estratègia i innovació de serveis socials	8.624.658	9.800.777	7.706.060	78,6%	6.020.188	61,4%	4.585.099	46,8%	4.516.209	64,4%	33,3%	3.791.454	54,1%	20,9%
2311 Atenció infància i adolescència	54.000	84.000	82.180	97,8%	82.180	97,8%	82.180	97,8%	52.180	97,9%	57,5%	52.180	97,9%	57,5%
2312 Atenció i suport als individus i a les famílies	900	900		0,0%		0,0%		0,0%	897	89,7%	-100,0%	897	89,7%	-100,0%

Grup de programes	2022 P	Octubre 2022							Octubre 2021					
	1	2	3	=3/2	4	=4/2	5	=5/2	4'	=4'/2'	=%4/4'	5'	=5'/2'	=%5/5'
	Crèdit inicial	Crèdit Actual	Autoritzat	%	Disposat	%	Obligat	%	Disposat	%	Var. 22/21	Obligat	%	Var. 22/21
2315 Serveis socials bàsics	266.278.983	283.076.237	258.273.927	91,2%	258.273.927	91,2%	243.108.330	85,9%	239.906.243	88,6%	7,7%	225.022.658	83,1%	8,0%
2316 Atenció a la immigració i a refugiats	9.325.524	11.851.060	11.251.519	94,9%	10.929.044	92,2%	8.044.830	67,9%	9.108.804	86,2%	20,0%	7.231.436	68,4%	11,2%
2317 Atenció a la dona en situació de vulnerabilitat	7.910.584	7.039.884	6.355.204	90,3%	5.221.883	74,2%	4.032.373	57,3%	9.046.049	90,4%	-42,3%	6.617.490	66,1%	-39,1%
2318 Atenció a grups i comunitats	1.887.404	2.034.805	1.953.350	96,0%	1.749.550	86,0%	1.496.362	73,5%	1.563.437	96,0%	11,9%	1.437.046	88,3%	4,1%
2319 Emergències i urgències socials	8.172.314	2.052.314	1.546.422	75,4%	1.546.422	75,4%	961.552	46,9%	3.179.762	68,2%	-51,4%	0,0%	0,0%	-
2321 Promoció i participació d'infància i adolescència	10.272.908	10.462.811	8.265.167	79,0%	5.283.389	50,5%	4.056.838	38,8%	4.982.917	54,3%	6,0%	3.827.987	41,7%	6,0%
2322 Promoció i atenció a la joventut	13.194.560	11.224.408	9.834.178	87,6%	9.762.944	87,0%	7.804.331	69,5%	6.959.440	95,4%	40,3%	5.128.000	70,3%	52,2%
2323 Promoció de la gent gran	11.138.987	10.541.989	7.931.625	75,2%	7.885.205	74,8%	5.443.463	51,6%	6.806.138	89,9%	15,9%	4.776.552	63,1%	14,0%
2324 Promoció de les dones	1.512.432	1.715.271	1.476.103	86,1%	1.447.932	84,4%	1.175.164	68,5%	1.033.444	82,0%	40,1%	923.344	73,3%	27,3%
2325 Drets humans-no discrim.: foment-promoció	3.372.841	3.658.975	3.107.995	84,9%	2.791.153	76,3%	2.333.749	63,8%	2.209.876	73,2%	26,3%	1.795.677	59,4%	30,0%
2326 Promoció social de la immigració	3.967.805	4.160.737	3.955.721	95,1%	3.662.614	88,0%	2.957.624	71,1%	2.931.401	91,3%	24,9%	2.342.002	72,9%	26,3%
2327 Temps i qualitat de vida	1.935.022	1.727.895	750.733	43,4%	705.733	40,8%	242.674	14,0%	556.242	33,4%	26,9%	395.450	23,8%	-38,6%
2328 Serveis i projectes comunitaris	521.247	767.447	601.946	78,4%	596.316	77,7%	522.784	68,1%	502.990	74,1%	18,6%	410.910	60,5%	27,2%
2329 Cooperació i ajuda	10.691.277	10.680.296	9.670.192	90,5%	8.540.542	80,0%	4.862.179	45,5%	6.171.904	61,2%	38,4%	2.417.194	24,0%	101,1%
2341 Atenció a les persones discapacitades	10.894.039	11.557.103	11.430.817	98,9%	11.428.918	98,9%	8.642.179	74,8%	10.616.766	99,6%	7,6%	9.202.268	86,3%	-6,1%
<b>2 Actuacions de protecció i promoció social</b>	<b>406.632.142</b>	<b>410.428.413</b>	<b>362.012.159</b>	<b>88,2%</b>	<b>353.712.752</b>	<b>86,2%</b>	<b>317.647.089</b>	<b>77,4%</b>	<b>326.842.939</b>	<b>84,3%</b>	<b>8,2%</b>	<b>291.500.159</b>	<b>75,2%</b>	<b>9,0%</b>
3111 Promoció i protecció de la salut	21.622.835	21.925.488	20.738.320	94,6%	20.663.645	94,2%	15.846.365	72,3%	21.273.260	95,4%	-2,9%	17.331.751	77,7%	-8,6%
3121 Assistència sanitària	7.166.026	7.078.733	632.378	8,9%	632.378	8,9%	632.378	8,9%	0,0%	0,0%	-	0,0%	0,0%	-
3131 Promoció de la Salut	678.178	667.970	14.219	2,1%	14.219	2,1%	4.820	0,7%	5.772	100,0%	146,3%	1.530	26,5%	215,0%
3201 Administració general d'Educació	21.146.933	19.852.986	16.675.895	84,0%	16.675.895	84,0%	15.857.325	79,9%	8.783.354	98,3%	89,9%	8.750.963	97,9%	81,2%
3232 Funcionament centres educació infantil-primària	59.059.114	79.851.927	63.477.305	79,5%	63.477.305	79,5%	50.909.348	63,8%	48.249.340	75,8%	31,6%	46.784.277	73,5%	8,8%
3233 Funcionament de centres d'educació especial	1.633.713	1.633.713	1.633.713	100,0%	1.633.713	100,0%	0,0%	0,0%	1.633.713	100,0%	0,0%	0,0%	0,0%	-
3241 Funcionament centres educació secundària-forma	8.537.784	8.537.784	8.537.784	100,0%	8.537.784	100,0%	8.537.784	100,0%	8.545.181	100,0%	-0,1%	5.698.978	66,7%	49,8%
3261 Serveis Complementaris d'Educació	8.770.809	8.788.126	8.709.206	99,1%	8.702.948	99,0%	5.949.182	67,7%	8.419.297	96,8%	3,4%	7.685.361	88,4%	-22,6%
3262 Promoció educativa	10.592.834	15.090.855	13.481.327	89,3%	11.126.401	73,7%	8.183.175	54,2%	10.968.622	87,6%	1,4%	8.268.458	66,0%	-1,0%
3281 Ensenyaments musicals	5.444.983	5.444.983	5.444.983	100,0%	5.444.983	100,0%	4.243.368	77,9%	5.444.983	100,0%	0,0%	4.243.368	77,9%	0,0%
3282 Ensenyaments artístics	3.128.312	3.128.312	3.128.312	100,0%	3.128.312	100,0%	2.610.312	83,4%	3.128.312	100,0%	0,0%	0,0%	0,0%	-
3283 Formació d'adults	1.374.713	1.374.713	1.374.713	100,0%	1.374.713	100,0%	0,0%	0,0%	1.374.713	100,0%	0,0%	1.374.713	100,0%	-100,0%
3291 Funcionament d'escoles bressol municipals	43.285.506	47.360.184	45.065.184	95,2%	45.065.184	95,2%	41.635.332	87,9%	41.988.743	100,0%	7,3%	36.044.234	85,8%	15,5%
3301 Administració general de Cultura	71.542.367	35.104.090	26.240.591	74,8%	26.240.591	74,8%	25.440.865	72,5%	8.862.489	44,6%	196,1%	8.180.811	41,2%	211,0%
3321 Biblioteques	16.359.502	16.181.255	16.167.341	99,9%	16.167.310	99,9%	14.626.552	90,4%	15.239.341	98,4%	6,1%	9.331.773	60,3%	56,7%
3331 Museus i arts plàstiques	62.709.806	64.574.939	59.180.078	91,6%	59.180.078	91,6%	59.142.421	91,6%	62.237.151	94,8%	-4,9%	59.917.667	91,3%	-1,3%
3332 Arts escèniques i música	18.183.651	18.184.827	18.184.827	100,0%	18.184.827	100,0%	15.432.385	84,9%	18.183.651	100,0%	0,0%	16.000.000	88,0%	-3,5%
3341 Promoció Cultural	21.896.389	21.447.899	21.169.820	98,7%	21.140.376	98,6%	19.303.787	90,0%	20.401.356	98,4%	3,6%	15.785.089	76,1%	22,3%
3361 Patrimoni històric i artístic de la ciutat	211.487	211.487	211.487	100,0%	211.487	100,0%	0,0%	0,0%	211.487	100,0%	0,0%	0,0%	0,0%	-
3371 Centres cívics	20.131.345	20.746.647	20.211.764	97,4%	20.208.300	97,4%	14.830.070	71,5%	19.643.152	98,3%	2,9%	16.230.533	81,2%	-8,6%
3381 Festes i actes populars	9.595.524	9.803.914	9.702.621	99,0%	9.676.195	98,7%	4.298.379	43,8%	8.650.369	96,1%	11,9%	2.997.253	33,3%	43,4%
3401 Gestió de l'esport	21.545.500	21.937.754	21.937.754	100,0%	21.937.754	100,0%	19.392.254	88,4%	-	-	-	-	-	-
3411 Gestió i promoció de l'esport	2.606.141	11.509.368	9.035.172	78,5%	9.031.498	78,5%	8.691.987	75,5%	20.165.036	82,1%	-55,2%	19.870.002	80,9%	-56,3%
3421 Instal·lacions esportives	2.741.375	2.582.863	2.554.790	98,9%	2.554.790	98,9%	2.504.455	97,0%	1.760.060	62,4%	45,2%	1.695.320	60,1%	47,7%
3431 Esdeveniments esportius	-	-	-	-	-	-	-	-	0,0%	0,0%	-	0,0%	0,0%	-
<b>3 Béns públics de caràcter preferent</b>	<b>439.964.828</b>	<b>443.020.819</b>	<b>393.509.583</b>	<b>88,8%</b>	<b>391.010.685</b>	<b>88,3%</b>	<b>338.072.542</b>	<b>76,3%</b>	<b>335.169.383</b>	<b>88,0%</b>	<b>16,7%</b>	<b>286.192.081</b>	<b>75,2%</b>	<b>18,1%</b>
4301 Administració general d'acció econòmica	12.330.270	5.597.589	3.083.497	55,1%	3.077.812	55,0%	2.301.228	41,1%	3.021.166	64,9%	1,9%	1.507.286	32,4%	52,7%
4312 Mercats, proveïments i llotges	33.275.209	26.916.871	24.762.209	92,0%	24.762.209	92,0%	8.453.826	31,4%	15.530.000	89,7%	59,4%	7.505.613	43,4%	12,6%
4314 Promoció del comerç	6.156.700	8.348.595	8.082.508	96,8%	6.413.958	76,8%	3.651.684	43,7%	8.479.706	75,2%	-24,4%	2.858.024	25,3%	27,8%
4321 Foment i promoció del turisme	13.231.931	18.645.907	12.202.846	65,4%	12.174.290	65,3%	10.976.454	58,9%	5.668.071	34,9%	114,8%	4.814.769	29,6%	128,0%

Grup de programes	2022 P	Octubre 2022							Octubre 2021					
	1	2	3	=3/2	4	=4/2	5	=5/2	4'	=4'/2'	=%4/4'	5'	=5'/2'	=%5/5'
	Crèdit inicial	Crèdit Actual	Autoritzat	%	Disposat	%	Obligat	%	Disposat	%	Var. 22/21	Obligat	%	Var. 22/21
4331 Suport Ocupació i Empresa	47.021.460	53.277.233	45.984.052	86,3%	42.820.267	80,4%	42.791.767	80,3%	38.730.347	70,5%	10,6%	37.687.597	68,6%	13,5%
4332 Promoció econòmica de la ciutat	1.463.780	1.728.780	1.491.565	86,3%	1.466.969	84,9%	1.101.378	63,7%	966.467	65,6%	51,8%	571.848	38,8%	92,6%
4333 Foment creixement econòmic i sectors estratègics	12.771.814	17.633.239	11.731.539	66,5%	11.115.977	63,0%	10.460.390	59,3%	9.165.622	27,7%	21,3%	8.187.993	24,8%	27,8%
4334 Dinamització econòmica de proximitat	936.485	1.470.763	1.117.104	76,0%	1.042.585	70,9%	609.601	41,4%	1.324.351	68,2%	-21,3%	489.252	25,2%	24,6%
4335 Foment de l'economia cooperativa, social	4.919.250	4.785.176	3.704.893	77,4%	3.429.595	71,7%	2.986.618	62,4%	3.647.167	78,7%	-6,0%	3.230.878	69,7%	-7,6%
4411 Transport col·lectiu urbà de viatgers	259.641.972	257.787.647	191.963.338	74,5%	191.963.338	74,5%	165.013.410	64,0%	151.023.844	85,6%	27,1%	141.770.747	80,4%	16,4%
4412 Altres transports de viatgers	13.968.302	14.553.302	14.186.909	97,5%	14.186.909	97,5%	9.340.697	64,2%	13.468.302	100,0%	5,3%	10.203.622	75,8%	-8,5%
4591 Altres Infraestructures				-		-		-		-	-		-	-
4631 Investigació científica, tècnica i aplicada	1.587.400	2.726.679	2.393.593	87,8%	2.393.593	87,8%	2.393.593	87,8%	1.979.810	78,3%	20,9%	1.979.810	78,3%	20,9%
4911 Mitjans de comunicació públics	38.835.584	40.557.030	40.435.506	99,7%	40.435.506	99,7%	17.620.030	43,4%	32.548.695	86,5%	24,2%	19.230.785	51,1%	-8,4%
4931 Defensa dels drets dels consumidors	3.044.798	2.047.606	1.532.802	74,9%	1.482.975	72,4%	1.091.763	53,3%	2.345.018	62,4%	-36,8%	1.599.422	42,6%	-31,7%
<b>4 Actuacions de caràcter econòmic</b>	<b>449.184.955</b>	<b>456.076.419</b>	<b>362.672.361</b>	<b>79,5%</b>	<b>356.765.984</b>	<b>78,2%</b>	<b>278.792.439</b>	<b>61,1%</b>	<b>287.898.566</b>	<b>75,9%</b>	<b>23,9%</b>	<b>241.637.647</b>	<b>63,7%</b>	<b>15,4%</b>
9121 Òrgans de Govern	25.502.557	26.112.232	21.409.654	82,0%	21.019.654	80,5%	20.986.274	80,4%	20.333.829	80,9%	3,4%	20.301.187	80,8%	3,4%
9122 Relacions institucionals	8.861.766	8.784.742	7.558.628	86,0%	7.450.841	84,8%	5.943.409	67,7%	6.754.665	69,9%	10,3%	5.660.167	58,5%	5,0%
9201 Direcció i administració generals	125.361.109	111.956.580	53.439.089	47,7%	52.819.402	47,2%	46.744.564	41,8%	49.838.412	57,8%	6,0%	43.496.560	50,5%	7,5%
9202 Defensa drets-libertats públiques	1.113.435	1.067.512	850.561	79,7%	850.561	79,7%	801.517	75,1%	808.823	77,5%	5,2%	786.443	75,4%	1,9%
9203 Arxiu i biblioteca municipal	5.962.497	6.171.754	5.260.478	85,2%	5.239.050	84,9%	4.447.335	72,1%	4.657.026	80,8%	12,5%	3.837.934	66,6%	15,9%
9221 Serveis d'organització i recursos humans	9.080.031	10.605.662	8.904.492	84,0%	8.876.432	83,7%	7.666.832	72,3%	8.509.488	81,4%	4,3%	7.391.796	70,7%	3,7%
9231 Gestió del padró municipal d'habitants	1.129.253	1.129.253		0,0%		0,0%		0,0%		0,0%	-		0,0%	-
9232 Estadístiques i estudis municipals	2.933.060	2.864.744	2.296.208	80,2%	2.274.210	79,4%	1.960.150	68,4%	2.319.099	83,1%	-1,9%	2.112.630	75,7%	-7,2%
9241 Relació amb la ciutadania i les entitats	16.396.420	16.595.089	15.358.190	92,5%	14.612.139	88,1%	13.035.053	78,5%	14.324.701	89,8%	2,0%	12.922.900	81,0%	0,9%
9242 Administració general de serveis en el territori		46.669	43.025	92,2%	43.025	92,2%	6.669	14,3%		-	-		-	-
9249 Memòria històrica	734.523	170.140	170.109	100,0%	170.109	100,0%		0,0%	644.515	95,1%	-73,6%	17.110	2,5%	-100,0%
9251 Informació i atenció al ciutadà	24.344.836	24.308.235	22.207.138	91,4%	22.200.156	91,3%	17.348.715	71,4%	21.262.249	90,1%	4,4%	18.136.500	76,8%	-4,3%
9252 Comunicació corporativa	23.350.979	24.220.836	22.583.850	93,2%	22.484.472	92,8%	16.544.840	68,3%	20.996.484	92,0%	7,1%	15.008.809	65,8%	10,2%
9261 Sistemes informació i telecomunicacions	53.482.118	54.201.127	52.786.213	97,4%	52.786.213	97,4%	45.489.440	83,9%	41.629.333	74,2%	26,8%	41.099.290	73,3%	10,7%
9291 Fons de contingència	19.067.923	0		-		-		-		0,0%	-		0,0%	-
9292 Dotació per imprevistos	32.380.386	4.015.883	39.948	1,0%	39.948	1,0%	39.948	1,0%	94.446	0,9%	-57,7%	94.446	0,9%	-57,7%
9311 Administració i control econòmic i financer	5.527.479	6.322.412	4.842.922	76,6%	4.806.171	76,0%	4.301.938	68,0%	3.947.524	75,2%	21,8%	3.690.509	70,3%	16,6%
9321 Administració tributària i d'ingressos municipals	66.669.428	67.181.355	38.672.950	57,6%	38.609.375	57,5%	29.942.921	44,6%	29.720.583	40,7%	29,9%	27.522.635	37,7%	8,8%
9331 Gestió del Patrimoni municipal	107.996.682	130.103.007	119.555.199	91,9%	117.479.381	90,3%	72.497.243	55,7%	111.007.494	74,8%	5,8%	87.387.304	58,9%	-17,0%
9341 Gestió del deute i de la Tresoreria	877.739	926.461	730.370	78,8%	730.370	78,8%	730.370	78,8%	693.708	80,7%	5,3%	693.708	80,7%	5,3%
9431 Transferències a altres ens locals	124.814.980	135.028.051	135.028.051	100,0%	135.028.051	100,0%	105.380.692	78,0%	97.462.595	82,7%	38,5%	76.988.638	65,3%	36,9%
<b>9 Actuacions de caràcter general</b>	<b>655.587.200</b>	<b>631.811.745</b>	<b>511.737.075</b>	<b>81,0%</b>	<b>507.519.560</b>	<b>80,3%</b>	<b>393.867.910</b>	<b>62,3%</b>	<b>435.004.974</b>	<b>67,0%</b>	<b>16,7%</b>	<b>367.148.566</b>	<b>56,5%</b>	<b>7,3%</b>
<b>Despeses Totals</b>	<b>3.406.225.325</b>	<b>3.426.832.354</b>	<b>2.651.210.314</b>	<b>77,4%</b>	<b>2.624.920.865</b>	<b>76,6%</b>	<b>2.062.016.059</b>	<b>60,2%</b>	<b>2.436.507.538</b>	<b>74,6%</b>	<b>7,7%</b>	<b>2.028.664.618</b>	<b>62,1%</b>	<b>1,6%</b>

Execució de despeses. Ajuntament de Barcelona  
Resum per grups de programa. D. Corrent

Grup de programes	2022 P	Octubre 2022							Octubre 2021					
	1	2	3	=3/2	4	=4/2	5	=5/2	4'	=4'/2'	=%4/4'	5'	=5'/2'	=%5/5'
	Crèdit inicial	Crèdit Actual	Autoritzat	%	Disposat	%	Obligat	%	Disposat	%	Var. 22/21	Obligat	%	Var. 22/21
011 Deute Públic	15.550.000	15.550.000	5.739.746	36,9%	5.739.746	36,9%	5.739.746	36,9%	11.768.027	74,9%	-51,2%	11.768.027	74,9%	-51,2%
<b>0 Deute Públic</b>	<b>15.550.000</b>	<b>15.550.000</b>	<b>5.739.746</b>	<b>36,9%</b>	<b>5.739.746</b>	<b>36,9%</b>	<b>5.739.746</b>	<b>36,9%</b>	<b>11.768.027</b>	<b>74,9%</b>	<b>-51,2%</b>	<b>11.768.027</b>	<b>74,9%</b>	<b>-51,2%</b>
130 Administració Marçal de la Seguretat i Mobilitat	11.595.885	11.877.616	9.781.862	82,4%	9.753.972	82,1%	9.035.160	76,1%	8.676.244	78,5%	12,4%	8.153.761	73,8%	10,8%
132 Seguretat i Ordre Públic	205.761.526	232.714.593	189.531.759	81,4%	189.335.686	81,4%	184.983.822	79,5%	174.159.546	80,2%	8,7%	169.463.037	78,0%	9,2%
133 Ordenació del Trànsit i de l'Estacionament	61.671.320	61.671.320		0,0%		0,0%		0,0%		0,0%	-		0,0%	-
134 Mobilitat urbana	18.327.999	20.086.456	19.905.308	99,1%	19.832.023	98,7%	13.345.606	66,4%	16.819.370	98,5%	17,9%	10.143.669	59,4%	31,6%
135 Protecció civil	748.161	909.000	747.281	82,2%	747.281	82,2%	747.281	82,2%	647.062	84,7%	15,5%	647.062	84,7%	15,5%
136 Servei de prevenció i extinció d'incendi	53.831.775	58.174.784	48.582.898	83,5%	48.502.478	83,4%	46.630.126	80,2%	48.121.630	83,9%	0,8%	45.855.027	80,0%	1,7%
150 Administració general d'Habitatge i Urbanisme	40.138.742	37.209.127	33.182.421	89,2%	33.023.912	88,8%	26.789.269	72,0%	32.914.757	82,8%	0,3%	26.765.134	67,4%	0,1%
151 Urbanisme: planejament, gestió, execució	50.724.006	37.010.509	33.029.610	89,2%	32.715.565	88,4%	22.180.227	59,9%	31.229.155	89,8%	4,8%	20.870.009	60,0%	6,3%
152 Habitatge	26.353.736	27.131.913	24.340.037	89,7%	24.339.777	89,7%	18.753.258	69,1%	26.671.502	96,4%	-8,7%	20.142.837	72,8%	-6,9%
153 Vies Públiques	48.149.026	53.500.232	45.252.448	84,6%	44.124.469	82,5%	30.513.343	57,0%	41.942.128	87,5%	5,2%	30.103.924	62,8%	1,4%
160 Clavegueram	20.187.463	21.942.015	21.940.426	100,0%	21.940.426	100,0%	14.115.940	64,3%	20.017.676	99,6%	9,6%	14.886.385	74,1%	-5,2%
161 Abastament domiciliari d'aigua potable	8.268.599	8.421.427	8.421.367	100,0%	8.421.367	100,0%	5.081.120	60,3%	7.851.332	99,6%	7,3%	5.097.794	64,6%	-0,3%
162 Recollida, gesió i tractament de residu	106.853.930	106.102.686	106.004.926	99,9%	106.004.926	99,9%	45.899.236	43,3%	83.542.538	99,9%	26,9%	50.093.895	59,9%	-8,4%
163 Neteja Viària	198.176.671	206.166.037	205.703.464	99,8%	205.703.464	99,8%	93.916.179	45,6%	168.854.635	90,8%	21,8%	104.628.435	56,3%	-10,2%
164 Cementiris i Serveis Funeraris				-		-		-		-	-		-	-
165 Enllumenat Públic	25.951.412	32.928.320	32.771.608	99,5%	32.751.655	99,5%	22.969.977	69,8%	25.623.794	99,2%	27,8%	17.465.301	67,6%	31,5%
169 Altres Serveis de Benestar Comunitari	2.719.956	3.039.431	2.967.991	97,6%	2.889.725	95,1%	2.187.811	72,0%	2.512.160	91,1%	15,0%	1.761.635	63,9%	24,2%
171 Parcs i Jardins	57.785.987	61.881.256	58.928.121	95,2%	58.928.121	95,2%	40.681.512	65,7%	59.584.401	99,9%	-1,1%	41.261.731	69,2%	-1,4%
172 Protecció i millora del Medi Ambient	4.174.301	4.927.230	4.511.115	91,6%	4.186.698	85,0%	1.733.605	35,2%	4.436.563	89,0%	-5,6%	1.801.400	36,1%	-3,8%
179 Altres Actuacions relacionades amb el Medi	2.201.576	2.519.900	2.066.116	82,0%	2.066.116	82,0%	1.686.404	66,9%	1.921.439	97,1%	7,5%	889.941	45,0%	89,5%
<b>1 Serveis públics bàsics</b>	<b>943.622.072</b>	<b>988.213.850</b>	<b>847.668.758</b>	<b>85,8%</b>	<b>845.267.661</b>	<b>85,5%</b>	<b>581.249.875</b>	<b>58,8%</b>	<b>755.525.933</b>	<b>83,2%</b>	<b>11,9%</b>	<b>570.030.976</b>	<b>62,7%</b>	<b>2,0%</b>
211 Pensions	263.416	233.146	199.042	85,4%	199.042	85,4%	199.042	85,4%	236.142	81,2%	-15,7%	236.142	81,2%	-15,7%
230 Administració general de Serveis Socials	34.914.528	35.997.728	25.300.483	70,3%	23.580.403	65,5%	21.681.434	60,2%	20.913.087	75,6%	12,8%	19.635.009	71,0%	10,4%
231 Assistència Social Primària	278.607.217	297.161.252	271.058.053	91,2%	269.398.457	90,7%	250.058.441	84,1%	258.734.470	88,6%	4,1%	239.418.567	82,0%	4,4%
232 Promoció Social	45.592.495	45.862.329	41.376.155	90,2%	36.458.322	79,5%	25.181.301	54,9%	32.154.352	73,1%	13,4%	22.017.116	50,1%	14,4%
234 Atenció a les persones discapacitades	10.894.039	11.557.103	11.430.817	98,9%	11.428.918	98,9%	8.642.179	74,8%	10.616.766	99,6%	7,6%	9.202.268	86,3%	-6,1%
<b>2 Actuacions de protecció i promoció social</b>	<b>370.271.695</b>	<b>390.811.559</b>	<b>349.364.549</b>	<b>89,4%</b>	<b>341.065.142</b>	<b>87,3%</b>	<b>305.762.398</b>	<b>78,2%</b>	<b>322.654.817</b>	<b>86,1%</b>	<b>5,7%</b>	<b>290.509.103</b>	<b>77,5%</b>	<b>5,3%</b>
311 Protecció de la salubritat pública	21.622.835	21.925.488	20.738.320	94,6%	20.663.645	94,2%	15.846.365	72,3%	21.273.260	95,4%	-2,9%	17.331.751	77,7%	-8,6%
312 Hospitals, Serveis Assistencials i Centres de Salut	1.066.026	978.733		0,0%		0,0%		0,0%		0,0%	-		0,0%	-
313 Promoció de la Salut	678.178	667.970	14.219	2,1%	14.219	2,1%	4.820	0,7%	5.772	100,0%	146,3%	1.530	26,5%	215,0%
320 Administració general d'Educació	21.146.933	19.852.986	16.675.895	84,0%	16.675.895	84,0%	15.857.325	79,9%	8.783.354	98,3%	89,9%	8.750.963	97,9%	81,2%
323 Funcionament centres educació infantil-primària	42.729.822	47.425.327	47.425.327	100,0%	47.425.327	100,0%	42.700.611	90,0%	46.366.310	100,0%	2,3%	43.267.533	93,3%	-1,3%
324 Funcionament centres docents ensenyaments	8.537.784	8.537.784	8.537.784	100,0%	8.537.784	100,0%	8.537.784	100,0%	8.545.181	100,0%	-0,1%	5.698.978	66,7%	49,8%
326 Serveis Complementaris d'Educació	19.363.644	23.543.110	21.990.533	93,4%	19.829.348	84,2%	14.132.357	60,0%	19.387.920	92,9%	2,3%	15.953.819	76,5%	-11,4%
328 Altres ensenyaments	9.948.008	9.948.008	9.948.008	100,0%	9.948.008	100,0%	6.853.680	68,9%	9.948.008	100,0%	0,0%	5.618.082	56,5%	22,0%

Grup de programes	2022 P	Octubre 2022							Octubre 2021					
	1	2	3	=3/2	4	=4/2	5	=5/2	4'	=4/2'	=%4/4'	5'	=5/2'	=%5/5'
	Crèdit inicial	Crèdit Actual	Autoritzat	%	Disposat	%	Obligat	%	Disposat	%	Var. 22/21	Obligat	%	Var. 22/21
329 Funcionament d'escoles bressol municipals	43.285.506	47.360.184	45.065.184	95,2%	45.065.184	95,2%	41.635.332	87,9%	41.988.743	100,0%	7,3%	36.044.234	85,8%	15,5%
330 Administració Marçal de Cultura	27.651.823	20.354.193	19.338.572	95,0%	19.338.572	95,0%	18.538.846	91,1%	6.112.489	36,8%	216,4%	5.430.811	32,7%	241,4%
332 Biblioteques i Arxius	15.924.165	15.670.969	15.657.055	99,9%	15.657.024	99,9%	14.116.265	90,1%	15.224.225	99,7%	2,8%	9.316.657	61,0%	51,5%
333 Equipaments culturals i museus	71.752.442	72.274.119	72.274.119	100,0%	72.274.119	100,0%	69.521.676	96,2%	77.740.887	100,0%	-7,0%	74.582.444	95,9%	-6,8%
334 Promoció Cultural	21.896.389	21.447.899	21.169.820	98,7%	21.140.376	98,6%	19.303.787	90,0%	20.401.356	98,4%	3,6%	15.785.089	76,1%	22,3%
336 Patrimoni artístic i històric de la ciutat	211.487	211.487	211.487	100,0%	211.487	100,0%		0,0%	211.487	100,0%	0,0%		0,0%	-
337 Instal·lacions d'ocupació del temps lliure	20.131.345	20.746.647	20.211.764	97,4%	20.208.300	97,4%	14.830.070	71,5%	19.643.152	98,3%	2,9%	16.230.533	81,2%	-8,6%
338 Festes populars	9.595.524	9.803.914	9.702.621	99,0%	9.676.195	98,7%	4.298.379	43,8%	8.650.369	96,1%	11,9%	2.997.253	33,3%	43,4%
340 Administració general d'esports	21.545.500	21.937.754	21.937.754	100,0%	21.937.754	100,0%	19.392.254	88,4%		-	-		-	-
341 Promoció i Foment de l'Esport	2.606.141	11.509.368	9.035.172	78,5%	9.031.498	78,5%	8.691.987	75,5%	20.165.036	82,1%	-55,2%	19.870.002	80,9%	-56,3%
342 Instal·lacions esportives	279.375	344.105	316.031	91,8%	316.031	91,8%	265.696	77,2%	328.662	86,0%	-3,8%	263.921	69,1%	0,7%
343 Esdeveniments esportius				-		-		-		0,0%	-		0,0%	-
<b>3 Béns públics de caràcter preferent</b>	<b>359.972.926</b>	<b>374.540.044</b>	<b>360.249.663</b>	<b>96,2%</b>	<b>357.950.765</b>	<b>95,6%</b>	<b>314.527.234</b>	<b>84,0%</b>	<b>324.776.209</b>	<b>94,1%</b>	<b>10,2%</b>	<b>277.143.600</b>	<b>80,3%</b>	<b>13,5%</b>
430 Administració general de Comerç i Turisme	12.330.270	5.597.589	3.083.497	55,1%	3.077.812	55,0%	2.301.228	41,1%	2.621.164	61,6%	17,4%	1.507.286	35,4%	52,7%
431 Comerç	8.946.141	11.242.698	10.871.949	96,7%	9.203.399	81,9%	5.046.404	44,9%	9.854.706	68,3%	-6,6%	4.233.024	29,3%	19,2%
432 Informació i Promoció Turística	13.231.931	17.914.695	12.141.936	67,8%	12.113.380	67,6%	10.972.195	61,2%	5.488.072	34,7%	120,7%	4.636.119	29,3%	136,7%
433 Desenvolupament Empresarial	63.616.956	72.669.205	61.380.122	84,5%	57.320.612	78,9%	55.394.973	76,2%	53.162.961	70,8%	7,8%	49.996.577	66,6%	10,8%
441 Transport de viatgers	188.001.592	184.817.862	183.220.199	99,1%	183.220.199	99,1%	151.424.059	81,9%	164.149.972	86,7%	11,6%	151.716.869	80,2%	-0,2%
463 Investigació científica, tècnica i aplicada	1.587.400	2.726.679	2.393.593	87,8%	2.393.593	87,8%	2.393.593	87,8%	1.979.810	88,8%	20,9%	1.979.810	88,8%	20,9%
491 Societat de la informació	18.550.000	18.648.573	18.590.349	99,7%	18.590.349	99,7%	12.376.604	66,4%	13.880.327	75,0%	33,9%	13.147.637	71,0%	-5,9%
493 Protecció de consumidors i usuaris	3.044.798	2.047.606	1.532.802	74,9%	1.482.975	72,4%	1.091.763	53,3%	2.345.018	62,4%	-36,8%	1.599.422	42,6%	-31,7%
<b>4 Actuacions de caràcter econòmic</b>	<b>309.309.088</b>	<b>315.664.907</b>	<b>293.214.447</b>	<b>92,9%</b>	<b>287.402.320</b>	<b>91,0%</b>	<b>241.000.820</b>	<b>76,3%</b>	<b>253.482.031</b>	<b>78,4%</b>	<b>13,4%</b>	<b>228.816.743</b>	<b>70,8%</b>	<b>5,3%</b>
912 Òrgans de Govern	34.364.323	34.896.974	28.968.282	83,0%	28.470.495	81,6%	26.929.683	77,2%	27.088.494	77,8%	5,1%	25.961.354	74,6%	3,7%
920 Administració general	68.925.761	69.845.089	56.457.275	80,8%	56.015.382	80,2%	49.798.576	71,3%	53.581.865	79,2%	4,5%	47.400.778	70,0%	5,1%
922 Coordinació i Organització institucional	9.080.031	10.605.662	8.904.492	84,0%	8.876.432	83,7%	7.666.832	72,3%	8.509.488	81,4%	4,3%	7.391.796	70,7%	3,7%
923 Informació Bàsica i Estadística	4.062.313	3.993.997	2.296.208	57,5%	2.274.210	56,9%	1.960.150	49,1%	2.319.099	59,2%	-1,9%	2.112.630	53,9%	-7,2%
924 Participació Ciutadana	17.123.973	16.735.570	15.494.996	92,6%	14.748.945	88,1%	13.038.238	77,9%	14.902.274	90,2%	-1,0%	12.923.166	78,2%	0,9%
925 Atenció als Ciutadans	47.695.815	48.529.071	44.790.988	92,3%	44.684.627	92,1%	33.893.554	69,8%	42.258.733	91,0%	5,7%	33.145.309	71,4%	2,3%
926 Comunicacions internes	53.482.118	54.201.127	52.786.213	97,4%	52.786.213	97,4%	45.489.440	83,9%	41.455.333	74,2%	27,3%	41.023.047	73,4%	10,9%
929 Imprevistos i Funcions no Classificades	51.448.309	4.015.883	39.948	1,0%	39.948	1,0%	39.948	1,0%	94.446	0,2%	-57,7%	94.446	0,2%	-57,7%
931 Política econòmica i fiscal	5.527.479	6.322.412	4.842.922	76,6%	4.806.171	76,0%	4.301.938	68,0%	3.947.524	75,2%	21,8%	3.690.509	70,3%	16,6%
932 Gestió del Sistema Tributari	39.269.428	39.781.355	34.663.647	87,1%	34.600.072	87,0%	26.803.057	67,4%	24.660.609	65,8%	40,3%	24.134.204	64,4%	11,1%
933 Gestió del Patrimoni	74.152.519	83.681.992	79.885.025	95,5%	78.577.153	93,9%	58.579.780	70,0%	72.659.163	94,4%	8,1%	54.140.492	70,3%	8,2%
934 Gestió del deute i de la Tresoreria	877.739	926.461	730.370	78,8%	730.370	78,8%	730.370	78,8%	693.708	80,7%	5,3%	693.708	80,7%	5,3%
943 Transferències a Entitats Locals Territorials	124.814.980	135.028.051	135.028.051	100,0%	135.028.051	100,0%	105.380.692	78,0%	97.462.595	82,7%	38,5%	76.988.638	65,3%	36,9%
<b>9 Actuacions de caràcter general</b>	<b>530.824.787</b>	<b>508.563.644</b>	<b>464.888.416</b>	<b>91,4%</b>	<b>461.638.070</b>	<b>90,8%</b>	<b>374.612.258</b>	<b>73,7%</b>	<b>389.633.332</b>	<b>75,4%</b>	<b>18,5%</b>	<b>329.700.078</b>	<b>63,8%</b>	<b>13,6%</b>
<b>Despeses Corrents</b>	<b>2.529.550.568</b>	<b>2.593.344.004</b>	<b>2.321.125.579</b>	<b>89,5%</b>	<b>2.299.063.704</b>	<b>88,7%</b>	<b>1.822.892.330</b>	<b>70,3%</b>	<b>2.057.840.348</b>	<b>82,8%</b>	<b>11,7%</b>	<b>1.707.968.527</b>	<b>68,8%</b>	<b>6,7%</b>



Execució de despeses corrents. Ajuntament de Barcelona  
Resum per programa. D. Corrent

Grup de programes	2022 P	Octubre 2022							Octubre 2021					
	1	2	3	=3/2	4	=4/2	5	=5/2	4'	=4'/2'	=%4'/4'	5'	=5'/2'	=%5'/5'
	Crèdit inicial	Crèdit Actual	Autoritzat	%	Disposat	%	Obligat	%	Disposat	%	Var. 22/21	Obligat	%	Var. 22/21
0111 Servei del Deute	15.550.000	15.550.000	5.739.746	36,9%	5.739.746	36,9%	5.739.746	36,9%	11.768.027	74,9%	-51,2%	11.768.027	74,9%	-51,2%
<b>0 Deute Públic</b>	<b>15.550.000</b>	<b>15.550.000</b>	<b>5.739.746</b>	<b>36,9%</b>	<b>5.739.746</b>	<b>36,9%</b>	<b>5.739.746</b>	<b>36,9%</b>	<b>11.768.027</b>	<b>74,9%</b>	<b>-51,2%</b>	<b>11.768.027</b>	<b>74,9%</b>	<b>-51,2%</b>
1301 Administració General de Prevenció i Seguretat	11.595.885	11.877.616	9.781.862	82,4%	9.753.972	82,1%	9.035.160	76,1%	8.676.244	78,5%	12,4%	8.153.761	73,8%	10,8%
1321 Seguretat Ciutadana	204.758.302	231.712.101	188.627.421	81,4%	188.446.152	81,3%	184.318.203	79,5%	173.417.927	80,1%	8,7%	168.858.872	78,0%	9,2%
1322 Prevenció de la delinqüència	1.003.224	1.002.492	904.338	90,2%	889.533	88,7%	665.620	66,4%	741.620	90,3%	19,9%	604.165	73,6%	10,2%
1331 Control i regulació estacionament de via	61.671.320	61.671.320		0,0%		0,0%		0,0%		0,0%	-		0,0%	-
1341 Mobilitat	18.327.999	20.086.456	19.905.308	99,1%	19.832.023	98,7%	13.345.606	66,4%	16.819.370	98,5%	17,9%	10.143.669	59,4%	31,6%
1351 Protecció civil	748.161	909.000	747.281	82,2%	747.281	82,2%	747.281	82,2%	647.062	84,7%	15,5%	647.062	84,7%	15,5%
1361 Prevenció i extinció d'incendis i salvament	53.831.775	58.174.784	48.582.898	83,5%	48.502.478	83,4%	46.630.126	80,2%	48.121.630	83,9%	0,8%	45.855.027	80,0%	1,7%
1501 Administració d'Ecologia Urbana	40.138.742	37.209.127	33.182.421	89,2%	33.023.912	88,8%	26.789.269	72,0%	32.914.757	82,8%	0,3%	26.765.134	67,4%	0,1%
1511 Actuació urbanística i disciplina	14.802.668	14.415.605	12.136.867	84,2%	12.136.867	84,2%	11.597.586	80,5%	11.920.865	83,4%	1,8%	11.344.618	79,4%	2,2%
1512 Gestió del sòl	13.072	222.671	212.549	95,5%	212.549	95,5%	212.549	95,5%	28.540	52,4%	644,7%	28.540	52,4%	644,7%
1513 Redacció de projectes-execució d'obres	22.918.988	8.339.571	7.541.933	90,4%	7.536.147	90,4%	5.173.321	62,0%	8.174.794	96,9%	-7,8%	5.280.286	62,6%	-2,0%
1514 Projectes i estratègia	3.389.618	3.584.425	3.454.183	96,4%	3.178.165	88,7%	1.794.996	50,1%	1.985.824	92,5%	60,0%	1.310.527	61,1%	37,0%
1515 Planejament de la ciutat	284.641	541.460	535.388	98,9%	503.147	92,9%	228.957	42,3%	271.827	87,0%	85,1%	34.606	11,1%	561,6%
1516 Control i seguiment de grans infraestructures	9.315.019	9.906.776	9.148.689	92,3%	9.148.689	92,3%	3.172.817	32,0%	8.847.305	92,6%	3,4%	2.871.433	30,1%	10,5%
1521 Promoció i gestió d'habitatge de protecció	16.320.023	17.481.115	15.342.164	87,8%	15.342.164	87,8%	11.879.105	68,0%	17.048.756	96,4%	-10,0%	14.645.577	82,8%	-18,9%
1522 Conservació i rehabilitació de l'edificació	10.033.713	9.650.799	8.997.873	93,2%	8.997.613	93,2%	6.874.153	71,2%	9.622.746	96,6%	-6,5%	5.497.260	55,2%	25,0%
1532 Pavimentació de vies públiques	8.682.702	10.024.832	9.887.756	98,6%	9.887.756	98,6%	7.770.194	77,5%	8.461.825	97,3%	16,9%	4.593.904	52,8%	69,1%
1533 Manteniment i renovació de les estructures	11.489.678	12.399.023	12.159.663	98,1%	11.514.489	92,9%	6.940.764	56,0%	8.950.914	98,5%	28,6%	5.584.347	61,4%	24,3%
1534 Espai públic	14.365.796	17.242.021	14.802.416	85,9%	14.782.867	85,7%	10.313.857	59,8%	14.927.076	90,2%	-1,0%	10.546.470	63,7%	-2,2%
1535 Llei de Barris				-		-		-	605	100,0%	-100,0%	605	100,0%	-100,0%
1536 Pla de Barris	13.610.850	13.834.355	8.402.613	60,7%	7.939.357	57,4%	5.488.527	39,7%	9.601.707	70,6%	-17,3%	9.378.599	68,9%	-41,5%
1601 Sanejament xarxa de clavegueram	20.187.463	21.942.015	21.940.426	100,0%	21.940.426	100,0%	14.115.940	64,3%	20.017.676	99,6%	9,6%	14.886.385	74,1%	-5,2%
1611 Abastament de les aigües	8.268.599	8.421.427	8.421.367	100,0%	8.421.367	100,0%	5.081.120	60,3%	7.851.332	99,6%	7,3%	5.097.794	64,6%	-0,3%
1621 Recollida de residus	99.309.548	98.326.430	98.326.430	100,0%	98.326.430	100,0%	41.111.733	41,8%	76.743.669	100,0%	28,1%	46.481.599	60,6%	-11,6%
1622 Gestió de residus sòlids urbans	6.907.038	7.217.837	7.217.828	100,0%	7.217.828	100,0%	4.326.835	59,9%	6.293.425	100,0%	14,7%	3.106.853	49,4%	39,3%
1623 Tractament de residus	637.344	558.419	460.668	82,5%	460.668	82,5%	460.668	82,5%	505.444	81,7%	-8,9%	505.444	81,7%	-8,9%
1631 Neteja Viària	198.176.671	206.166.037	205.703.464	99,8%	205.703.464	99,8%	93.916.179	45,6%	168.854.635	90,8%	21,8%	104.628.435	56,3%	-10,2%
1641 Cementiris				-		-		-		-	-		-	-
1651 Gestió de l'enllumenat públic	25.951.412	32.928.320	32.771.608	99,5%	32.751.655	99,5%	22.969.977	69,8%	25.623.794	99,2%	27,8%	17.465.301	67,6%	31,5%
1691 Protecció i control d'animals	2.719.956	3.039.431	2.967.991	97,6%	2.889.725	95,1%	2.187.811	72,0%	2.512.160	91,1%	15,0%	1.761.635	63,9%	24,2%
1711 Espais verds i biodiversitat	57.785.987	61.881.256	58.928.121	95,2%	58.928.121	95,2%	40.681.512	65,7%	59.584.401	99,9%	-1,1%	41.261.731	69,2%	-1,4%
1721 Protec. contaminació acústica-lumínica-atm.	1.608.882	1.807.636	1.419.649	78,5%	1.374.790	76,1%	660.608	36,5%	1.398.488	80,6%	-1,7%	678.606	39,1%	-2,7%
1722 Educació mediambiental	2.565.419	3.119.593	3.091.467	99,1%	2.811.907	90,1%	1.072.997	34,4%	3.038.074	93,4%	-7,4%	1.122.794	34,5%	-4,4%
1794 Gestió i promoció dels recursos energètics	2.201.576	2.519.900	2.066.116	82,0%	2.066.116	82,0%	1.686.404	66,9%	1.921.439	97,1%	7,5%	889.941	45,0%	89,5%
<b>1 Serveis públics bàsics</b>	<b>943.622.072</b>	<b>988.213.850</b>	<b>847.668.758</b>	<b>85,8%</b>	<b>845.267.661</b>	<b>85,5%</b>	<b>581.249.875</b>	<b>58,8%</b>	<b>755.525.933</b>	<b>83,2%</b>	<b>11,9%</b>	<b>570.030.976</b>	<b>62,7%</b>	<b>2,0%</b>
2111 Pensions	263.416	233.146	199.042	85,4%	199.042	85,4%	199.042	85,4%	236.142	81,2%	-15,7%	236.142	81,2%	-15,7%
2301 Administració general de serveis socials	14.103.412	13.595.637	7.261.451	53,4%	7.231.648	53,2%	6.759.233	49,7%	6.730.585	76,3%	7,4%	6.223.338	70,6%	8,6%
2302 Administració general serveis a persones	12.186.458	12.627.314	10.358.526	82,0%	10.354.121	82,0%	10.337.102	81,9%	9.731.512	80,8%	6,4%	9.668.133	80,3%	6,9%

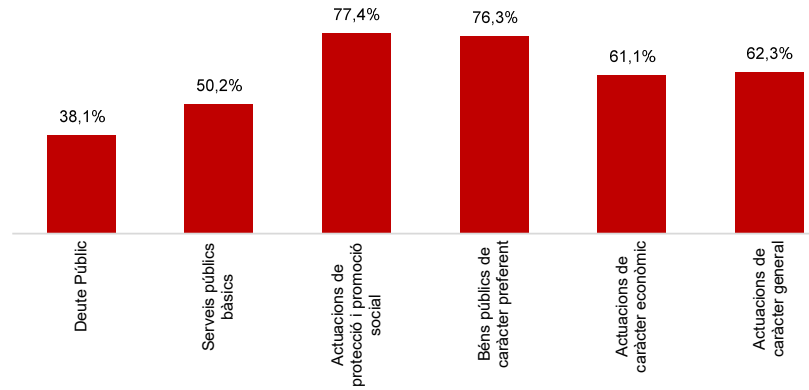


Grup de programes	2022 P	Octubre 2022							Octubre 2021						
	1	2	3	=3/2	4	=4/2	5	=5/2	4'	=4'/2'	=%4/4'	5'	=5'/2'	=%5/5'	
	Crèdit inicial	Crèdit Actual	Autoritzat	%	Disposat	%	Obligat	%	Disposat	%	Var. 22/21	Obligat	%	Var. 22/21	
2303	Estratègia i innovació de serveis socials	8.624.658	9.774.777	7.680.505	78,6%	5.994.633	61,3%	4.585.099	46,9%	4.450.990	65,4%	3.743.538	55,0%	22,5%	
2311	Atenció infància i adolescència	54.000	84.000	82.180	97,8%	82.180	97,8%	82.180	97,8%	52.180	97,9%	52.180	97,9%	57,5%	
2312	Atenció i suport als individus i a les famílies	900	900	-	0,0%	-	0,0%	-	897	89,7%	-100,0%	897	89,7%	-100,0%	
2313	Atenció a la gent gran	-	-	-	-	-	-	-	-	-	-	-	-	-	
2314	Atenció persones en situació de pobresa-risc	-	-	-	-	-	-	-	-	-	-	-	-	-	
2315	Serveis socials bàsics	259.428.805	276.150.603	251.415.800	91,0%	251.415.800	91,0%	236.402.697	85,6%	238.963.103	88,6%	224.079.518	83,0%	5,5%	
2316	Atenció a la immigració i a refugiats	9.325.524	11.851.060	11.251.519	94,9%	10.929.044	92,2%	8.044.830	67,9%	9.108.804	86,2%	7.231.436	68,4%	11,2%	
2317	Atenció a la dona en situació de vulnerabilitat	7.910.584	7.039.884	6.355.204	90,3%	5.221.883	74,2%	4.032.373	57,3%	9.046.049	90,4%	-42,3%	6.617.490	66,1%	-39,1%
2318	Atenció a grups i comunitats	1.887.404	2.034.805	1.953.350	96,0%	1.749.550	86,0%	1.496.362	73,5%	1.563.437	96,0%	11,9%	1.437.046	88,3%	4,1%
2319	Emergències i urgències socials	-	-	-	-	-	-	-	-	-	-	-	-	-	
2321	Promoció i participació d'infància i adolescència	8.629.118	8.819.021	8.265.167	93,7%	5.283.389	59,9%	4.056.838	46,0%	4.982.917	54,3%	6,0%	3.827.987	41,7%	6,0%
2322	Promoció i atenció a la joventut	7.498.767	7.550.087	7.253.563	96,1%	7.182.329	95,1%	5.223.716	69,2%	6.959.440	95,4%	3,2%	5.128.000	70,3%	1,9%
2323	Promoció de la gent gran	7.953.987	7.543.499	6.980.633	92,5%	6.934.214	91,9%	4.492.471	59,6%	6.806.138	89,9%	1,9%	4.776.552	63,1%	-5,9%
2324	Promoció de les dones	1.512.432	1.715.271	1.476.103	86,1%	1.447.932	84,4%	1.175.164	68,5%	1.033.444	82,0%	40,1%	923.344	73,3%	27,3%
2325	Drets humans-no discrim.: foment-promoció	3.372.841	3.658.975	3.107.995	84,9%	2.791.153	76,3%	2.333.749	63,8%	2.209.876	73,2%	26,3%	1.795.677	59,4%	30,0%
2326	Promoció social de la immigració	3.477.805	3.474.839	3.269.822	94,1%	2.976.716	85,7%	2.271.725	65,4%	2.931.401	91,3%	1,5%	2.342.002	72,9%	-3,0%
2327	Temps i qualitat de vida	1.935.022	1.727.895	750.733	43,4%	705.733	40,8%	242.674	14,0%	556.242	33,4%	26,9%	395.450	23,8%	-38,6%
2328	Serveis i projectes comunitaris	521.247	767.447	601.946	78,4%	596.316	77,7%	522.784	68,1%	502.990	74,1%	18,6%	410.910	60,5%	27,2%
2329	Cooperació i ajuda	10.691.277	10.605.296	9.670.192	91,2%	8.540.542	80,5%	4.862.179	45,8%	6.171.904	61,2%	38,4%	2.417.194	24,0%	101,1%
2341	Atenció a les persones discapacitades	10.894.039	11.557.103	11.430.817	98,9%	11.428.918	98,9%	8.642.179	74,8%	10.616.766	99,6%	7,6%	9.202.268	86,3%	-6,1%
<b>2</b>	<b>Actuacions de protecció i promoció social</b>	<b>370.271.695</b>	<b>390.811.559</b>	<b>349.364.549</b>	<b>89,4%</b>	<b>341.065.142</b>	<b>87,3%</b>	<b>305.762.398</b>	<b>78,2%</b>	<b>322.654.817</b>	<b>86,1%</b>	<b>5,7%</b>	<b>290.509.103</b>	<b>77,5%</b>	<b>5,3%</b>
3111	Promoció i protecció de la salut	21.622.835	21.925.488	20.738.320	94,6%	20.663.645	94,2%	15.846.365	72,3%	21.273.260	95,4%	-2,9%	17.331.751	77,7%	-8,6%
3121	Assistència sanitària	1.066.026	978.733	-	0,0%	-	0,0%	-	-	0,0%	-	-	0,0%	-	
3131	Promoció de la Salut	678.178	667.970	14.219	2,1%	14.219	2,1%	4.820	0,7%	5.772	100,0%	146,3%	1.530	26,5%	215,0%
3201	Administració general d'Educació	21.146.933	19.852.986	16.675.895	84,0%	16.675.895	84,0%	15.857.325	79,9%	8.783.354	98,3%	89,9%	8.750.963	97,9%	81,2%
3232	Funcionament centres educació infantil-primària	41.096.109	45.791.613	45.791.613	100,0%	45.791.613	100,0%	42.700.611	93,2%	44.732.596	100,0%	2,4%	43.267.533	96,7%	-1,3%
3233	Funcionament de centres d'educació especial	1.633.713	1.633.713	1.633.713	100,0%	1.633.713	100,0%	-	0,0%	1.633.713	100,0%	0,0%	-	0,0%	-
3241	Funcionament centres educació secundària-forma	8.537.784	8.537.784	8.537.784	100,0%	8.537.784	100,0%	8.537.784	100,0%	8.545.181	100,0%	-0,1%	5.698.978	66,7%	49,8%
3261	Serveis Complementaris d'Educació	8.770.809	8.788.126	8.709.206	99,1%	8.702.948	99,0%	5.949.182	67,7%	8.419.297	96,8%	3,4%	7.685.361	88,4%	-22,6%
3262	Promoció educativa	10.592.834	14.754.983	13.281.327	90,0%	11.126.401	75,4%	8.183.175	55,5%	10.968.622	90,1%	1,4%	8.268.458	67,9%	-1,0%
3281	Ensenyaments musicals	5.444.983	5.444.983	5.444.983	100,0%	5.444.983	100,0%	4.243.368	77,9%	5.444.983	100,0%	0,0%	4.243.368	77,9%	0,0%
3282	Ensenyaments artístics	3.128.312	3.128.312	3.128.312	100,0%	3.128.312	100,0%	2.610.312	83,4%	3.128.312	100,0%	0,0%	-	0,0%	-
3283	Formació d'adults	1.374.713	1.374.713	1.374.713	100,0%	1.374.713	100,0%	-	0,0%	1.374.713	100,0%	0,0%	1.374.713	100,0%	-100,0%
3291	Funcionament d'escoles bressol municipals	43.285.506	47.360.184	45.065.184	95,2%	45.065.184	95,2%	41.635.332	87,9%	41.988.743	100,0%	7,3%	36.044.234	85,8%	15,5%
3301	Administració general de Cultura	27.651.823	20.354.193	19.338.572	95,0%	19.338.572	95,0%	18.538.846	91,1%	6.112.489	36,8%	216,4%	5.430.811	32,7%	241,4%
3321	Biblioteques	15.924.165	15.670.969	15.657.055	99,9%	15.657.024	99,9%	14.116.265	90,1%	15.224.225	99,7%	2,8%	9.316.657	61,0%	51,5%
3331	Museus i arts plàstiques	53.568.791	54.089.291	54.089.291	100,0%	54.089.291	100,0%	54.089.291	100,0%	59.557.236	100,0%	-9,2%	58.582.444	98,4%	-7,7%
3332	Arts escèniques i música	18.183.651	18.184.827	18.184.827	100,0%	18.184.827	100,0%	15.432.385	84,9%	18.183.651	100,0%	0,0%	16.000.000	88,0%	-3,5%
3341	Promoció Cultural	21.896.389	21.447.899	21.169.820	98,7%	21.140.376	98,6%	19.303.787	90,0%	20.401.356	98,4%	3,6%	15.785.089	76,1%	22,3%
3361	Patrimoni històric i artístic de la ciutat	211.487	211.487	211.487	100,0%	211.487	100,0%	-	0,0%	211.487	100,0%	0,0%	-	0,0%	-
3371	Centres cívics	20.131.345	20.746.647	20.211.764	97,4%	20.208.300	97,4%	14.830.070	71,5%	19.643.152	98,3%	2,9%	16.230.533	81,2%	-8,6%
3381	Festes i actes populars	9.595.524	9.803.914	9.702.621	99,0%	9.676.195	98,7%	4.298.379	43,8%	8.650.369	96,1%	11,9%	2.997.253	33,3%	43,4%
3401	Gestió de l'esport	21.545.500	21.937.754	21.937.754	100,0%	21.937.754	100,0%	19.392.254	88,4%	-	-	-	-	-	-
3411	Gestió i promoció de l'esport	2.606.141	11.509.368	9.035.172	78,5%	9.031.498	78,5%	8.691.987	75,5%	20.165.036	82,1%	-55,2%	19.870.002	80,9%	-56,3%
3421	Instal·lacions esportives	279.375	344.105	316.031	91,8%	316.031	91,8%	265.696	77,2%	328.662	86,0%	-3,8%	263.921	69,1%	0,7%

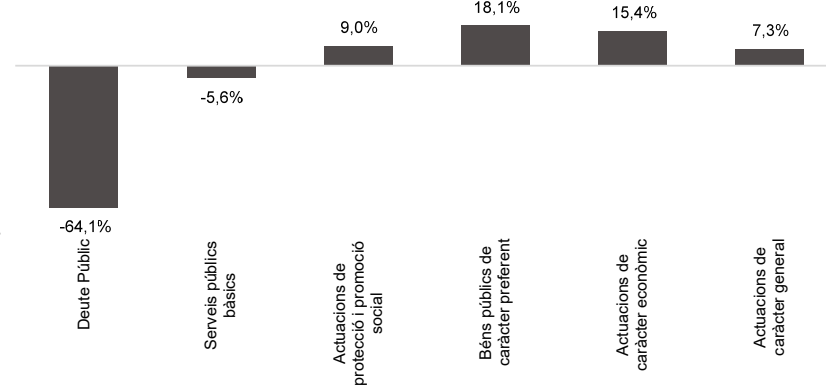
Grup de programes	2022 P	Octubre 2022							Octubre 2021					
	1	2	3	=3/2	4	=4/2	5	=5/2	4'	=4/2'	=%4/4'	5'	=5/2'	=%5/5'
	Crèdit inicial	Crèdit Actual	Autoritzat	%	Disposat	%	Obligat	%	Disposat	%	Var. 22/21	Obligat	%	Var. 22/21
3431 Esdeveniments esportius				-		-		-		0,0%	-		0,0%	-
<b>3 Béns públics de caràcter preferent</b>	<b>359.972.926</b>	<b>374.540.044</b>	<b>360.249.663</b>	<b>96,2%</b>	<b>357.950.765</b>	<b>95,6%</b>	<b>314.527.234</b>	<b>84,0%</b>	<b>324.776.209</b>	<b>94,1%</b>	<b>10,2%</b>	<b>277.143.600</b>	<b>80,3%</b>	<b>13,5%</b>
4301 Administració general d'acció econòmica	12.330.270	5.597.589	3.083.497	55,1%	3.077.812	55,0%	2.301.228	41,1%	2.621.164	61,6%	17,4%	1.507.286	35,4%	52,7%
4312 Mercats, proveïments i llotges	2.789.441	2.894.103	2.789.441	96,4%	2.789.441	96,4%	1.394.721	48,2%	1.375.000	43,7%	102,9%	1.375.000	43,7%	1,4%
4314 Promoció del comerç	6.156.700	8.348.595	8.082.508	96,8%	6.413.958	76,8%	3.651.684	43,7%	8.479.706	75,2%	-24,4%	2.858.024	25,3%	27,8%
4321 Foment i promoció del turisme	13.231.931	17.914.695	12.141.936	67,8%	12.113.380	67,6%	10.972.195	61,2%	5.488.072	34,7%	120,7%	4.636.119	29,3%	136,7%
4331 Suport Ocupació i Empresa	43.525.627	49.753.679	44.654.171	89,8%	41.490.387	83,4%	41.461.887	83,3%	38.559.354	71,1%	7,6%	37.516.605	69,2%	10,5%
4332 Promoció econòmica de la ciutat	1.463.780	1.728.780	1.491.565	86,3%	1.466.969	84,9%	1.101.378	63,7%	966.467	65,6%	51,8%	571.848	38,8%	92,6%
4333 Foment creixement econòmic i sectors estratègics	12.771.814	14.930.806	10.412.389	69,7%	9.891.077	66,2%	9.235.490	61,9%	8.915.622	68,3%	10,9%	8.187.993	62,7%	12,8%
4334 Dinamització econòmica de proximitat	936.485	1.470.763	1.117.104	76,0%	1.042.585	70,9%	609.601	41,4%	1.074.351	63,5%	-3,0%	489.252	28,9%	24,6%
4335 Foment de l'economia cooperativa, social	4.919.250	4.785.176	3.704.893	77,4%	3.429.595	71,7%	2.986.618	62,4%	3.647.167	78,7%	-6,0%	3.230.878	69,7%	-7,6%
4411 Transport col·lectiu urbà de viatgers	174.033.290	170.264.560	169.033.290	99,3%	169.033.290	99,3%	142.083.362	83,4%	150.681.671	85,7%	12,2%	141.513.246	80,5%	0,4%
4412 Altres transports de viatgers	13.968.302	14.553.302	14.186.909	97,5%	14.186.909	97,5%	9.340.697	64,2%	13.468.302	100,0%	5,3%	10.203.622	75,8%	-8,5%
4631 Investigació científica, tècnica i aplicada	1.587.400	2.726.679	2.393.593	87,8%	2.393.593	87,8%	2.393.593	87,8%	1.979.810	88,8%	20,9%	1.979.810	88,8%	20,9%
4911 Mitjans de comunicació públics	18.550.000	18.648.573	18.590.349	99,7%	18.590.349	99,7%	12.376.604	66,4%	13.880.327	75,0%	33,9%	13.147.637	71,0%	-5,9%
4931 Defensa dels drets dels consumidors	3.044.798	2.047.606	1.532.802	74,9%	1.482.975	72,4%	1.091.763	53,3%	2.345.018	62,4%	-36,8%	1.599.422	42,6%	-31,7%
<b>4 Actuacions de caràcter econòmic</b>	<b>309.309.088</b>	<b>315.664.907</b>	<b>293.214.447</b>	<b>92,9%</b>	<b>287.402.320</b>	<b>91,0%</b>	<b>241.000.820</b>	<b>76,3%</b>	<b>253.482.031</b>	<b>78,4%</b>	<b>13,4%</b>	<b>228.816.743</b>	<b>70,8%</b>	<b>5,3%</b>
9121 Òrgans de Govern	25.502.557	26.112.232	21.409.654	82,0%	21.019.654	80,5%	20.986.274	80,4%	20.333.829	80,9%	3,4%	20.301.187	80,8%	3,4%
9122 Relacions institucionals	8.861.766	8.784.742	7.558.628	86,0%	7.450.841	84,8%	5.943.409	67,7%	6.754.665	69,9%	10,3%	5.660.167	58,5%	5,0%
9201 Direcció i administració generals	61.849.828	62.605.823	50.346.236	80,4%	49.925.771	79,7%	44.549.724	71,2%	48.116.017	79,7%	3,8%	42.776.401	70,3%	4,1%
9202 Defensa drets-libertats públiques	1.113.435	1.067.512	850.561	79,7%	850.561	79,7%	801.517	75,1%	808.823	77,5%	5,2%	786.443	75,4%	1,9%
9203 Arxiu i biblioteca municipal	5.962.497	6.171.754	5.260.478	85,2%	5.239.050	84,9%	4.447.335	72,1%	4.657.026	80,8%	12,5%	3.837.934	66,6%	15,9%
9221 Serveis d'organització i recursos humans	9.080.031	10.605.662	8.904.492	84,0%	8.876.432	83,7%	7.666.832	72,3%	8.509.488	81,4%	4,3%	7.391.796	70,7%	3,7%
9231 Gestió del padró municipal d'habitants	1.129.253	1.129.253	0	0,0%	0	0,0%	0	0,0%	0	0,0%	-	0	0,0%	-
9232 Estadístiques i estudis municipals	2.933.060	2.864.744	2.296.208	80,2%	2.274.210	79,4%	1.960.150	68,4%	2.319.099	83,1%	-1,9%	2.112.630	75,7%	-7,2%
9241 Relació amb la ciutadania i les entitats	16.389.450	16.518.760	15.281.862	92,5%	14.535.811	88,0%	13.031.569	78,9%	14.257.759	90,0%	2,0%	12.906.056	81,5%	1,0%
9242 Administració general de serveis en el territori		46.669	43.025	92,2%	43.025	92,2%	6.669	14,3%		-	-		-	-
9249 Memòria històrica	734.523	170.140	170.109	100,0%	170.109	100,0%	0	0,0%	644.515	95,1%	-73,6%	17.110	2,5%	-100,0%
9251 Informació i atenció al ciutadà	24.344.836	24.308.235	22.207.138	91,4%	22.200.156	91,3%	17.348.715	71,4%	21.262.249	90,1%	4,4%	18.136.500	76,8%	-4,3%
9252 Comunicació corporativa	23.350.979	24.220.836	22.583.850	93,2%	22.484.472	92,8%	16.544.840	68,3%	20.996.484	92,0%	7,1%	15.008.809	65,8%	10,2%
9261 Sistemes informació i telecomunicacions	53.482.118	54.201.127	52.786.213	97,4%	52.786.213	97,4%	45.489.440	83,9%	41.455.333	74,2%	27,3%	41.023.047	73,4%	10,9%
9291 Fons de contingència	19.067.923	0	0	-	0	-	0	-	0	0,0%	-	0	0,0%	-
9292 Dotació per imprevistos	32.380.386	4.015.883	39.948	1,0%	39.948	1,0%	39.948	1,0%	94.446	0,9%	-57,7%	94.446	0,9%	-57,7%
9311 Administració i control econòmic i financer	5.527.479	6.322.412	4.842.922	76,6%	4.806.171	76,0%	4.301.938	68,0%	3.947.524	75,2%	21,8%	3.690.509	70,3%	16,6%
9321 Administració tributària i d'ingressos municipals	39.269.428	39.781.355	34.663.647	87,1%	34.600.072	87,0%	26.803.057	67,4%	24.660.609	65,8%	40,3%	24.134.204	64,4%	11,1%
9331 Gestió del Patrimoni municipal	74.152.519	83.681.992	79.885.025	95,5%	78.577.153	93,9%	58.579.780	70,0%	72.659.163	94,4%	8,1%	54.140.492	70,3%	8,2%
9341 Gestió del deute i de la Tresoreria	877.739	926.461	730.370	78,8%	730.370	78,8%	730.370	78,8%	693.708	80,7%	5,3%	693.708	80,7%	5,3%
9431 Transferències a altres ens locals	124.814.980	135.028.051	135.028.051	100,0%	135.028.051	100,0%	105.380.692	78,0%	97.462.595	82,7%	38,5%	76.988.638	65,3%	36,9%
<b>9 Actuacions de caràcter general</b>	<b>530.824.787</b>	<b>508.563.644</b>	<b>464.888.416</b>	<b>91,4%</b>	<b>461.638.070</b>	<b>90,8%</b>	<b>374.612.258</b>	<b>73,7%</b>	<b>389.633.332</b>	<b>75,4%</b>	<b>18,5%</b>	<b>329.700.078</b>	<b>63,8%</b>	<b>13,6%</b>
<b>Despeses Corrents</b>	<b>2.529.550.568</b>	<b>2.593.344.004</b>	<b>2.321.125.579</b>	<b>89,5%</b>	<b>2.299.063.704</b>	<b>88,7%</b>	<b>1.822.892.320</b>	<b>70,3%</b>	<b>2.057.840.348</b>	<b>82,8%</b>	<b>11,7%</b>	<b>1.707.968.527</b>	<b>68,8%</b>	<b>6,7%</b>

### Execució de despeses. Ajuntament de Barcelona Resum per grups de programa

#### Despesa Total per Àrees de Despesa de Programes. Obligat/Prev. Def. (%)

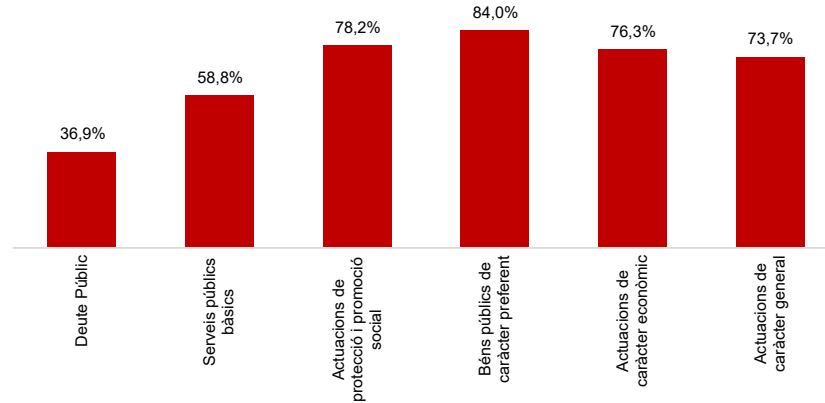


#### Despesa per Programes. Variació Obligat 22/21

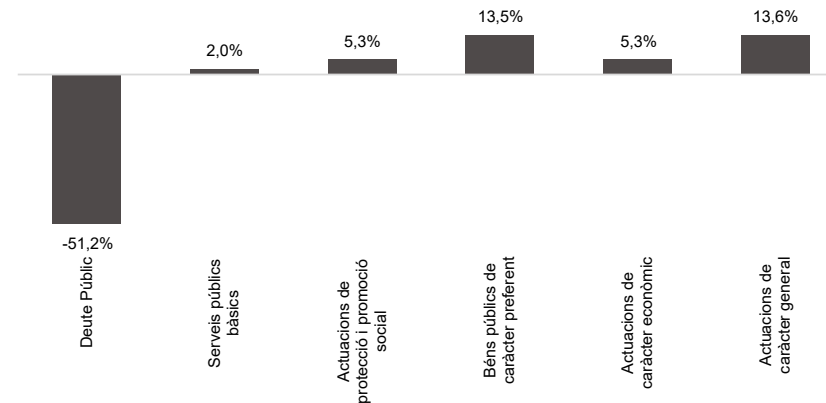


### Execució de despeses. Ajuntament de Barcelona Resum per grups de programa. D. Corrent

#### Despesa Corrent Total per Àrees de Despesa de Programes. Obligat/Prev. Def. (%)



#### Despesa Corrent per Programes. Variació Obligat 22/21

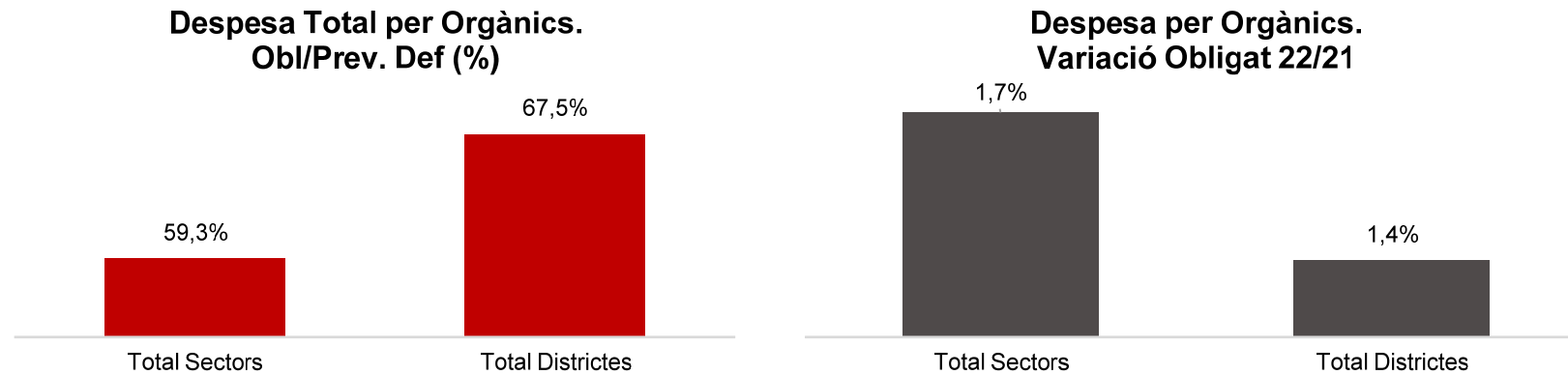
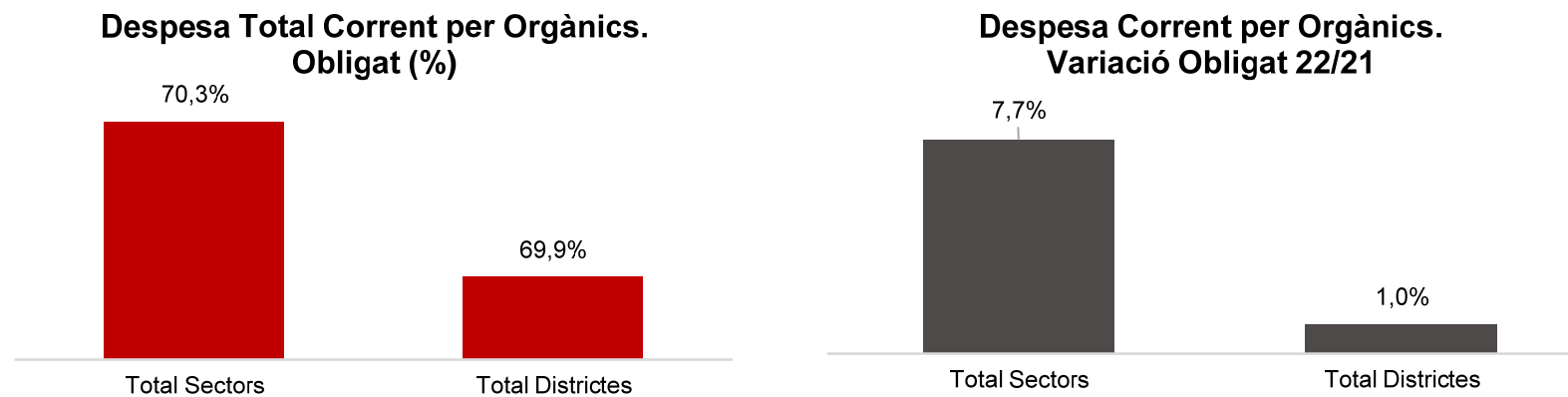


Execució de despeses. Ajuntament de Barcelona  
Resum per orgànics

Orgànics	2022 P	Octubre 2022						Octubre 2021						
	1	2	3	=3/2	4	=4/2	5	=5/2	4'	=4'/2'	=%4/4'	5'	=5'/2'	=%5/5'
	Crèdit inicial	Crèdit Actual	Autoritzat	%	Disposat	%	Obligat	%	Disposat	%	Var. 22/21	Obligat	%	Var. 22/21
0100 Gerència Municipal	20.659.981	19.659.929	12.679.412	64,5%	12.560.406	63,9%	9.396.040	47,8%	15.542.925	69,3%	-19,2%	14.885.711	66,4%	-36,9%
0106 Gerència de Coordinació Territorial i Proximitat	3.555.875	5.857.357	5.263.899	89,9%	5.263.899	89,9%	4.961.550	84,7%	4.346.015	90,1%	21,1%	4.035.460	83,6%	22,9%
0200 Ger.Àrea Drets Socials,Just.Global,Feminis.i LGTBI	282.713.580	313.536.424	264.287.258	84,3%	256.517.991	81,8%	232.558.473	74,2%	260.612.289	81,8%	-1,6%	239.267.170	75,1%	-2,8%
0202 Gerència d'Habitatge	14.681.503	15.808.918	14.094.979	89,2%	14.094.979	89,2%	10.631.921	67,3%	24.034.451	99,7%	-41,4%	21.631.273	89,7%	-50,8%
0300 Ger.d'Àrea Agenda 2030,Transició Digital i Esports	58.879.275	69.888.646	62.007.940	88,7%	61.826.416	88,5%	52.514.837	75,1%	47.054.246	79,1%	31,4%	42.186.013	70,9%	24,5%
0301 Gerència d'Innovació i Transició Digital	55.734.506	56.274.134	51.626.769	91,7%	51.626.769	91,7%	44.662.524	79,4%	40.544.216	70,4%	27,3%	40.341.834	70,1%	10,7%
0400 Gerència d'Àrea Seguretat i prevenció	311.176.855	314.550.852	258.826.567	82,3%	258.355.584	82,1%	245.421.105	78,0%	242.193.968	80,8%	6,7%	229.695.017	76,7%	6,8%
0500 Gerència d'Àrea d'Ecologia Urbana	36.350.003	62.102.820	44.734.207	72,0%	44.416.388	71,5%	36.515.373	58,8%	34.081.803	85,2%	30,3%	22.270.574	55,7%	64,0%
0502 Gerència de Medi Ambient i Serveis Urbans	330.399.307	352.057.768	346.319.377	98,4%	345.884.263	98,2%	177.112.921	50,3%	277.310.711	93,8%	24,7%	179.009.315	60,6%	-1,1%
0503 Gerència d'Urbanisme	15.952.780	16.115.920	14.679.261	91,1%	14.647.020	90,9%	11.799.633	73,2%	13.985.442	89,8%	4,7%	10.417.125	66,9%	13,3%
0504 Gerència de Mobilitat i Infraestructures	236.012.406	255.546.249	249.145.741	97,5%	248.177.462	97,1%	195.389.310	76,5%	204.993.882	84,6%	21,1%	172.070.704	71,0%	13,6%
0505 Gerència de l'Arquitecte en Cap	9.240.930	10.529.277	9.870.645	93,7%	9.844.198	93,5%	6.968.412	66,2%	7.189.428	88,8%	36,9%	5.269.852	65,1%	32,2%
0700 Ger.Àrea Economia, Recursos i Promoció Econòmica	95.180.348	111.079.156	92.285.349	83,1%	83.647.029	75,3%	76.332.411	68,7%	72.350.249	54,6%	15,6%	61.020.196	46,1%	25,1%
0701 Gerència de Pressupostos i Hisenda	84.997.385	146.402.133	99.700.109	68,1%	98.316.832	67,2%	74.476.823	50,9%	99.707.649	68,5%	-1,4%	97.792.421	67,2%	-23,8%
0703 Serveis Centrals	1.071.795.146	858.956.797	357.884.617	41,7%	357.884.617	41,7%	274.118.175	31,9%	371.731.867	45,3%	-3,7%	315.773.016	38,5%	-13,2%
0705 Gerència de Recursos	111.856.820	111.326.516	97.128.916	87,2%	96.503.616	86,7%	77.552.557	69,7%	86.777.138	81,4%	11,2%	73.172.644	68,7%	6,0%
0707 Gerència Persones i Desenvolupament Organitzatiu	9.191.195	10.726.638	8.914.708	83,1%	8.886.647	82,8%	7.672.951	71,5%	8.515.517	80,6%	4,4%	7.397.437	70,0%	3,7%
0800 Gerència Àrea Cultura,Educació,Ciència i Comunitat	305.391.722	316.890.161	303.458.766	95,8%	300.227.614	94,7%	267.704.848	84,5%	279.138.191	94,5%	7,6%	239.809.671	81,2%	11,6%
<b>Total Sectors</b>	<b>3.053.769.616</b>	<b>3.047.309.695</b>	<b>2.292.908.519</b>	<b>75,2%</b>	<b>2.268.681.731</b>	<b>74,4%</b>	<b>1.805.789.866</b>	<b>59,3%</b>	<b>2.090.109.989</b>	<b>72,1%</b>	<b>8,5%</b>	<b>1.776.045.433</b>	<b>61,3%</b>	<b>1,7%</b>
01 Ciutat Vella	53.697.593	56.524.856	53.504.647	94,7%	53.281.625	94,3%	34.998.411	61,9%	51.721.814	95,0%	3,0%	36.375.194	66,8%	-3,8%
02 Eixample	45.438.155	48.473.134	45.078.403	93,0%	44.682.326	92,2%	32.676.411	67,4%	44.115.301	94,4%	1,3%	32.936.478	70,5%	-0,8%
03 Sants - Montjuïc	38.190.256	39.587.038	38.114.816	96,3%	37.999.480	96,0%	29.222.858	73,8%	38.361.543	96,1%	-0,9%	27.596.733	69,1%	5,9%
04 Les Corts	17.317.790	18.710.427	17.058.296	91,2%	17.023.063	91,0%	11.971.663	64,0%	16.624.727	90,6%	2,4%	11.346.497	61,8%	5,5%
05 Sarrià - Sant Gervasi	24.116.996	25.033.104	23.219.337	92,8%	23.083.861	92,2%	16.380.596	65,4%	22.521.704	92,6%	2,5%	15.632.115	64,3%	4,8%
06 Gràcia	26.218.031	29.753.451	27.767.832	93,3%	27.356.559	91,9%	18.984.148	63,8%	26.837.186	92,9%	1,9%	20.053.806	69,4%	-5,3%
07 Horta - Guinardó	33.340.329	36.420.513	34.445.431	94,6%	34.291.375	94,2%	25.136.988	69,0%	33.178.300	93,8%	3,4%	24.925.806	70,4%	0,8%
08 Nou Barris	37.823.524	42.035.691	39.764.115	94,6%	39.568.216	94,1%	30.569.867	72,7%	37.829.799	92,7%	4,6%	27.916.871	68,4%	9,5%
09 Sant Andreu	30.937.235	33.472.716	31.380.613	93,7%	31.183.433	93,2%	22.993.637	68,7%	30.087.238	93,1%	3,6%	21.842.263	67,6%	5,3%
10 Sant Martí	45.375.800	49.511.729	47.968.303	96,9%	47.769.195	96,5%	33.291.616	67,2%	45.119.936	96,5%	5,9%	33.993.423	72,7%	-2,1%
<b>Total Districtes</b>	<b>352.455.709</b>	<b>379.522.658</b>	<b>358.301.794</b>	<b>94,4%</b>	<b>356.239.133</b>	<b>93,9%</b>	<b>256.226.194</b>	<b>67,5%</b>	<b>346.397.549</b>	<b>94,2%</b>	<b>2,8%</b>	<b>252.619.185</b>	<b>68,7%</b>	<b>1,4%</b>
<b>Total Despeses</b>	<b>3.406.225.325</b>	<b>3.426.832.354</b>	<b>2.651.210.314</b>	<b>77,4%</b>	<b>2.624.920.865</b>	<b>76,6%</b>	<b>2.062.016.059</b>	<b>60,2%</b>	<b>2.436.507.538</b>	<b>74,6%</b>	<b>7,7%</b>	<b>2.028.664.618</b>	<b>62,1%</b>	<b>1,6%</b>

Execució de despeses. Ajuntament de Barcelona  
Resum per orgànics i despesa corrent (Capítols 1 a 5)

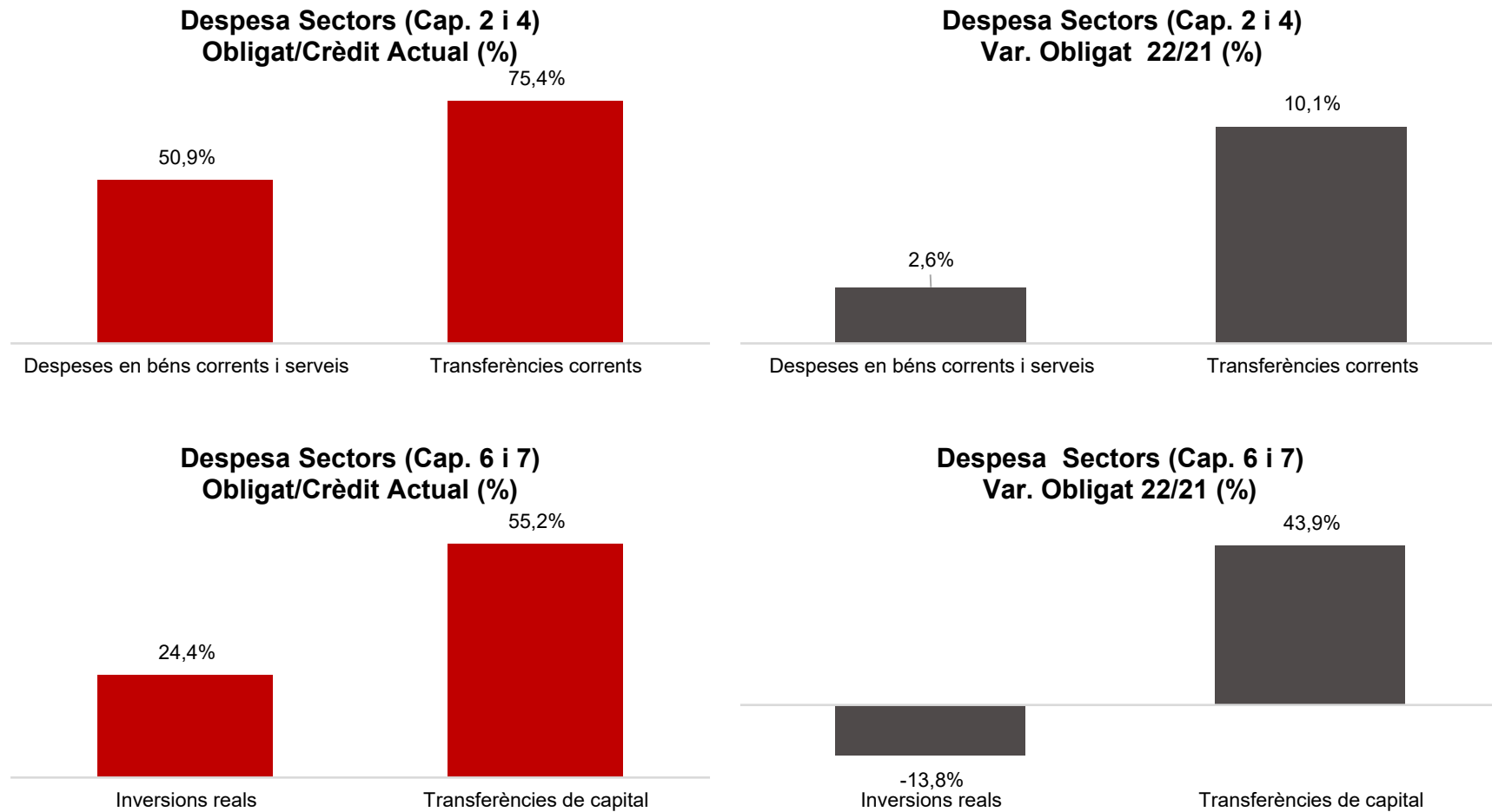
Orgànics	2022 P	Octubre 2022						Octubre 2021						
	1	2	3	=3/2	4	=4/2	5	=5/2	4'	=4'/2'	=%4/4'	5'	=5'/2'	=%5/5'
	Crèdit inicial	Crèdit Actual	Autoritzat	%	Disposat	%	Obligat	%	Disposat	%	Var. 22/21	Obligat	%	Var. 22/21
0100 Gerència Municipal	20.659.981	19.659.929	12.679.412	64,5%	12.560.406	63,9%	9.396.040	47,8%	13.882.925	71,7%	-9,5%	13.225.711	68,3%	-29,0%
0106 Gerència de Coordinació Territorial i Proximitat	3.555.875	5.857.357	5.263.899	89,9%	5.263.899	89,9%	4.961.550	84,7%	4.346.015	90,1%	21,1%	4.035.460	83,6%	22,9%
0200 Ger.Àrea Drets Socials,Just.Global,Feminis.i LGTBI	276.817.580	297.786.704	260.262.018	87,4%	252.492.751	84,8%	230.759.564	77,5%	236.379.767	82,4%	6,8%	218.201.345	76,1%	5,8%
0202 Gerència d'Habitatge	14.681.503	15.808.918	14.094.979	89,2%	14.094.979	89,2%	10.631.921	67,3%	15.870.002	99,6%	-11,2%	13.466.824	84,5%	-21,1%
0300 Ger.d'Àrea Agenda 2030,Transició Digital i Esports	57.426.665	69.807.196	62.007.940	88,8%	61.826.416	88,6%	52.514.837	75,2%	47.054.246	79,6%	31,4%	42.186.013	71,3%	24,5%
0301 Gerència d'Innovació i Transició Digital	55.734.506	56.274.134	51.626.769	91,7%	51.626.769	91,7%	44.662.524	79,4%	40.544.216	70,4%	27,3%	40.341.834	70,1%	10,7%
0400 Gerència d'Àrea Seguretat i prevenció	304.826.197	307.177.501	252.286.364	82,1%	251.981.981	82,0%	243.403.688	79,2%	235.954.578	80,7%	6,8%	227.237.376	77,7%	7,1%
0500 Gerència d'Àrea d'Ecologia Urbana	34.350.003	31.844.679	29.498.186	92,6%	29.180.367	91,6%	21.515.373	67,6%	31.499.077	86,8%	-7,4%	21.840.844	60,2%	-1,5%
0502 Gerència de Medi Ambient i Serveis Urbans	329.899.307	349.772.162	344.319.377	98,4%	343.884.263	98,3%	175.677.768	50,2%	275.310.711	93,8%	24,9%	177.962.694	60,6%	-1,3%
0503 Gerència d'Urbanisme	15.952.780	16.115.920	14.679.261	91,1%	14.647.020	90,9%	11.799.633	73,2%	13.985.442	89,8%	4,7%	10.417.125	66,9%	13,3%
0504 Gerència de Mobilitat i Infraestructures	226.212.365	231.468.554	229.851.366	99,3%	229.132.908	99,0%	178.624.531	77,2%	202.905.522	88,5%	12,9%	171.590.718	74,8%	4,1%
0505 Gerència de l'Arquitecte en Cap	8.899.167	10.272.514	9.621.243	93,7%	9.594.797	93,4%	6.781.361	66,0%	7.145.323	89,7%	34,3%	5.225.749	65,6%	29,8%
0700 Ger.Àrea Economia, Recursos i Promoció Econòmica	95.180.348	102.222.270	86.501.908	84,6%	80.397.638	78,6%	73.083.020	71,5%	71.083.247	67,7%	13,1%	61.020.196	58,1%	19,8%
0701 Gerència de Pressupostos i Hisenda	63.369.246	67.004.027	61.526.100	91,8%	60.142.823	89,8%	49.011.904	73,1%	49.564.984	77,1%	21,3%	47.649.756	74,1%	2,9%
0703 Serveis Centrals	263.018.209	231.016.498	146.116.500	63,2%	146.116.500	63,2%	115.679.326	50,1%	114.014.042	46,2%	28,2%	92.805.732	37,6%	24,6%
0705 Gerència de Recursos	106.456.184	106.423.769	93.940.709	88,3%	93.634.226	88,0%	75.551.538	71,0%	85.274.828	82,4%	9,8%	72.568.256	70,1%	4,1%
0707 Gerència Persones i Desenvolupament Organitzatiu	9.191.195	10.726.638	8.914.708	83,1%	8.886.647	82,8%	7.672.951	71,5%	8.515.517	80,6%	4,4%	7.397.437	70,0%	3,7%
0800 Gerència Àrea Cultura,Educació,Ciència i Comunitat	292.990.057	303.648.265	293.665.724	96,7%	290.755.090	95,8%	259.105.168	85,3%	270.457.578	95,1%	7,5%	231.351.337	81,4%	12,0%
<b>Total Sectors</b>	<b>2.179.221.168</b>	<b>2.232.887.034</b>	<b>1.976.856.463</b>	<b>88,5%</b>	<b>1.956.219.480</b>	<b>87,6%</b>	<b>1.570.832.698</b>	<b>70,3%</b>	<b>1.723.788.022</b>	<b>80,8%</b>	<b>13,5%</b>	<b>1.458.524.406</b>	<b>68,4%</b>	<b>7,7%</b>
01 Ciutat Vella	53.624.174	54.263.046	52.322.322	96,4%	52.153.768	96,1%	34.737.256	64,0%	50.704.705	95,4%	2,9%	36.057.158	67,8%	-3,7%
02 Eixample	45.008.155	45.498.054	43.215.928	95,0%	43.045.462	94,6%	32.363.136	71,1%	42.613.971	95,1%	1,0%	32.523.697	72,6%	-0,5%
03 Sants-Montjuïc	38.190.256	39.455.141	37.992.683	96,3%	37.877.348	96,0%	29.186.275	74,0%	37.970.839	96,2%	-0,2%	27.458.799	69,5%	6,3%
04 Les Corts	17.317.790	17.996.190	16.448.811	91,4%	16.414.949	91,2%	11.783.768	65,5%	15.671.569	92,2%	4,7%	11.315.435	66,6%	4,1%
05 Sarrià-Sant Gervasi	24.019.606	24.260.071	22.717.634	93,6%	22.584.656	93,1%	16.194.034	66,8%	22.048.301	93,4%	2,4%	15.508.009	65,7%	4,4%
06 Gràcia	25.995.031	26.931.352	25.663.073	95,3%	25.542.316	94,8%	18.447.343	68,5%	24.683.621	94,7%	3,5%	19.537.180	75,0%	-5,6%
07 Horta-Guinardó	33.137.829	34.442.765	33.105.738	96,1%	32.978.038	95,7%	24.691.549	71,7%	31.810.310	96,1%	3,7%	24.552.884	74,1%	0,6%
08 Nou Barris	36.723.524	38.061.633	36.242.098	95,2%	36.079.650	94,8%	29.029.859	76,3%	35.229.933	94,2%	2,4%	27.287.825	72,9%	6,4%
09 Sant Andreu	30.937.235	32.198.745	30.701.789	95,4%	30.508.106	94,7%	22.736.365	70,6%	29.079.976	94,1%	4,9%	21.451.120	69,4%	6,0%
10 Sant Martí	45.375.800	47.349.974	45.859.040	96,9%	45.659.931	96,4%	32.890.047	69,5%	44.239.102	96,7%	3,2%	33.752.014	73,8%	-2,6%
<b>Total Districtes</b>	<b>350.329.400</b>	<b>360.456.970</b>	<b>344.269.117</b>	<b>95,5%</b>	<b>342.844.223</b>	<b>95,1%</b>	<b>252.059.633</b>	<b>69,9%</b>	<b>334.052.326</b>	<b>95,1%</b>	<b>2,6%</b>	<b>249.444.121</b>	<b>71,0%</b>	<b>1,0%</b>
<b>Total Despeses</b>	<b>2.529.550.568</b>	<b>2.593.344.004</b>	<b>2.321.125.579</b>	<b>89,5%</b>	<b>2.299.063.704</b>	<b>88,7%</b>	<b>1.822.892.330</b>	<b>70,3%</b>	<b>2.057.840.348</b>	<b>82,8%</b>	<b>11,7%</b>	<b>1.707.968.527</b>	<b>68,8%</b>	<b>6,7%</b>

Execució de despeses. Ajuntament de Barcelona  
Resum per orgànicsExecució de despeses. Ajuntament de Barcelona  
Resum per orgànics i despesa corrent

Execució de despeses. Sectors  
Resum per capítols

Capítols	2022 P	Octubre 2022							Octubre 2021					
	1	2	3	=3/2	4	=4/2	5	=5/2	4'	=4'/2'	=%4/4'	5'	=5'/2'	=%5/5'
	Crèdit inicial	Crèdit Actual	Autoritzat	%	Disposat	%	Obligat	%	Disposat	%	Var. 22/21	Obligat	%	Var. 22/21
1 Despeses de personal	410.655.196	418.095.085	335.963.183	80,4%	335.963.183	80,4%	335.181.505	80,2%	314.071.901	78,4%	7,0%	313.112.202	78,2%	7,0%
2 Despeses en béns corrents i serveis	481.015.697	494.147.168	471.221.845	95,4%	466.814.504	94,5%	251.685.624	50,9%	380.465.495	88,9%	22,7%	245.247.386	57,3%	2,6%
3 Despeses financeres	15.800.000	15.800.000	5.754.419	36,4%	5.754.419	36,4%	5.754.419	36,4%	11.768.027	73,7%	-51,1%	11.768.027	73,7%	-51,1%
4 Transferències corrents	1.222.152.351	1.298.181.640	1.163.917.016	89,7%	1.147.687.374	88,4%	978.211.150	75,4%	1.017.482.600	81,0%	12,8%	888.396.790	70,7%	10,1%
5 Fons de contingència	49.597.923	6.663.140		0,0%		0,0%		0,0%		0,0%	-		0,0%	-
<b>Operacions corrents</b>	<b>2.179.221.168</b>	<b>2.232.887.034</b>	<b>1.976.856.463</b>	<b>88,5%</b>	<b>1.956.219.480</b>	<b>87,6%</b>	<b>1.570.832.698</b>	<b>70,3%</b>	<b>1.723.788.022</b>	<b>80,8%</b>	<b>13,5%</b>	<b>1.458.524.406</b>	<b>68,4%</b>	<b>7,7%</b>
6 Inversions reals	703.929.520	588.818.297	203.562.069	34,6%	202.706.314	34,4%	143.459.129	24,4%	209.371.502	40,0%	-3,2%	166.450.659	31,8%	-13,8%
7 Transferències de capital	47.343.705	102.329.142	63.885.777	62,4%	61.151.727	59,8%	56.472.358	55,2%	43.439.303	44,4%	40,8%	39.230.750	40,1%	43,9%
<b>Operacions de capital</b>	<b>751.273.225</b>	<b>691.147.439</b>	<b>267.447.847</b>	<b>38,7%</b>	<b>263.858.041</b>	<b>38,2%</b>	<b>199.931.487</b>	<b>28,9%</b>	<b>252.810.806</b>	<b>40,7%</b>	<b>4,4%</b>	<b>205.681.409</b>	<b>33,1%</b>	<b>-2,8%</b>
8 Actius financers	36.709.090	36.709.090	15.644.048	42,6%	15.644.048	42,6%	2.065.519	5,6%	19.285.054	40,8%	-18,9%	17.613.511	37,2%	-88,3%
9 Passius financers	86.566.132	86.566.132	32.960.162	38,1%	32.960.162	38,1%	32.960.162	38,1%	94.226.107	97,5%	-65,0%	94.226.107	97,5%	-65,0%
<b>Operacions financeres</b>	<b>123.275.222</b>	<b>123.275.222</b>	<b>48.604.210</b>	<b>39,4%</b>	<b>48.604.210</b>	<b>39,4%</b>	<b>35.025.681</b>	<b>28,4%</b>	<b>113.511.161</b>	<b>78,9%</b>	<b>-57,2%</b>	<b>111.839.618</b>	<b>77,7%</b>	<b>-68,7%</b>
<b>Despeses Totals</b>	<b>3.053.769.616</b>	<b>3.047.309.695</b>	<b>2.292.908.519</b>	<b>75,2%</b>	<b>2.268.681.731</b>	<b>74,4%</b>	<b>1.805.789.866</b>	<b>59,3%</b>	<b>2.090.109.989</b>	<b>72,1%</b>	<b>8,5%</b>	<b>1.776.045.433</b>	<b>61,3%</b>	<b>1,7%</b>

## Execució de despeses. Sectors

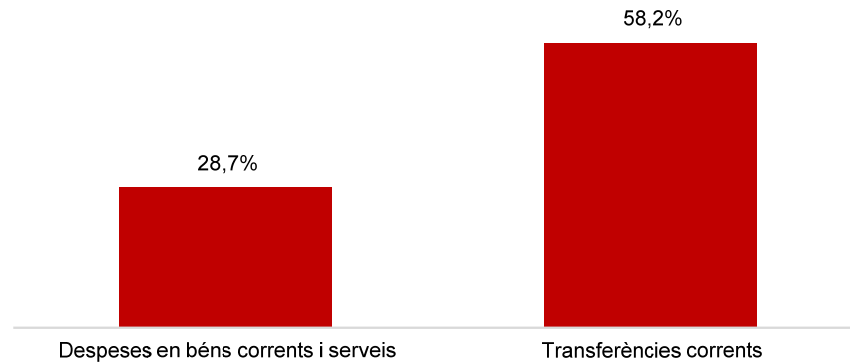
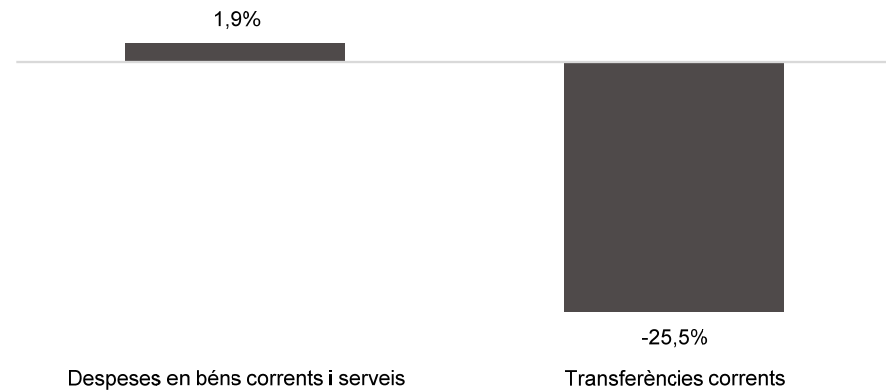
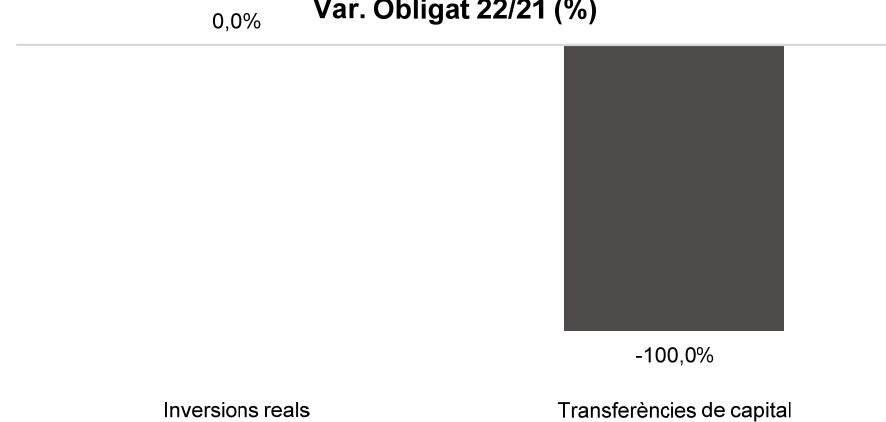




Execució de despeses. Gerència Municipal i Coordinació Territorial i Proximitat  
Resum per capítols

Capítols	2022 P	Octubre 2022							Octubre 2021					
	1	2	3	=3/2	4	=4/2	5	=5/2	4'	=4'/2'	=%4/4'	5'	=5'/2'	=%5/5'
	Crèdit inicial	Crèdit Actual	Autoritzat	%	Disposat	%	Obligat	%	Disposat	%	Var. 22/21	Obligat	%	Var. 22/21
1 Despeses de personal	4.306.478	4.343.319	3.607.586	83,1%	3.607.586	83,1%	3.607.586	83,1%	3.395.168	81,5%	6,3%	3.386.868	81,3%	6,5%
2 Despeses en béns corrents i serveis	14.444.969	5.328.895	2.597.542	48,7%	2.511.896	47,1%	1.526.913	28,7%	2.233.571	66,0%	12,5%	1.497.897	44,2%	1,9%
3 Despeses financeres				-		-		-		-	-		-	-
4 Transferències corrents	5.464.408	15.845.071	11.738.183	74,1%	11.704.823	73,9%	9.223.091	58,2%	12.600.202	75,7%	-7,1%	12.376.406	74,4%	-25,5%
5 Fons de contingència				-		-		-		-	-		-	-
<b>Operacions corrents</b>	<b>24.215.855</b>	<b>25.517.285</b>	<b>17.943.311</b>	<b>70,3%</b>	<b>17.824.305</b>	<b>69,9%</b>	<b>14.357.590</b>	<b>56,3%</b>	<b>18.228.941</b>	<b>75,3%</b>	<b>-2,2%</b>	<b>17.261.171</b>	<b>71,3%</b>	<b>-16,8%</b>
6 Inversions reals		0		-		-		-		-	-		-	-
7 Transferències de capital				-		-		-	1.660.000	54,2%	-100,0%	1.660.000	54,2%	-100,0%
<b>Operacions de capital</b>	<b>0</b>	<b>0</b>	<b>0</b>	<b>-</b>	<b>0</b>	<b>-</b>	<b>0</b>	<b>-</b>	<b>1.660.000</b>	<b>54,2%</b>	<b>-100,0%</b>	<b>1.660.000</b>	<b>54,2%</b>	<b>-100,0%</b>
8 Actius financers				-		-		-		-	-		-	-
9 Passius financers				-		-		-		-	-		-	-
<b>Operacions financeres</b>	<b>0</b>	<b>0</b>	<b>0</b>	<b>-</b>	<b>0</b>	<b>-</b>	<b>0</b>	<b>-</b>	<b>0</b>	<b>-</b>	<b>-</b>	<b>0</b>	<b>-</b>	<b>-</b>
<b>Despeses Totals</b>	<b>24.215.855</b>	<b>25.517.285</b>	<b>17.943.311</b>	<b>70,3%</b>	<b>17.824.305</b>	<b>69,9%</b>	<b>14.357.590</b>	<b>56,3%</b>	<b>19.888.941</b>	<b>73,0%</b>	<b>-10,4%</b>	<b>18.921.171</b>	<b>69,4%</b>	<b>-24,1%</b>

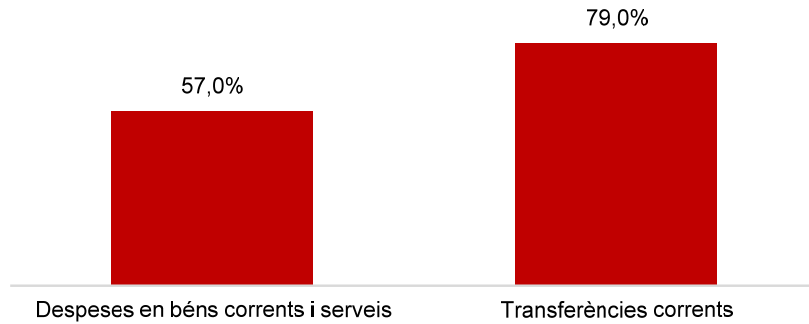
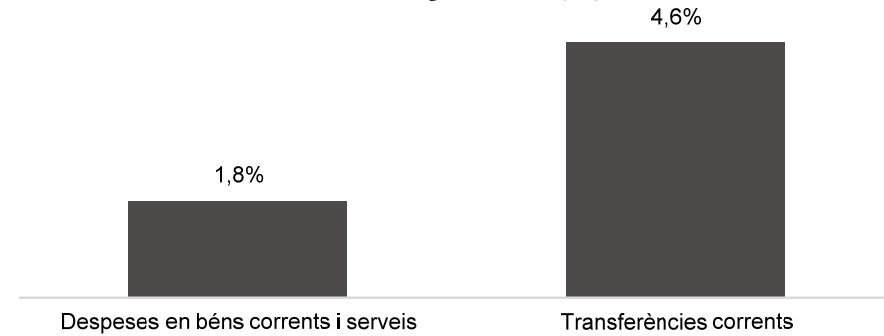
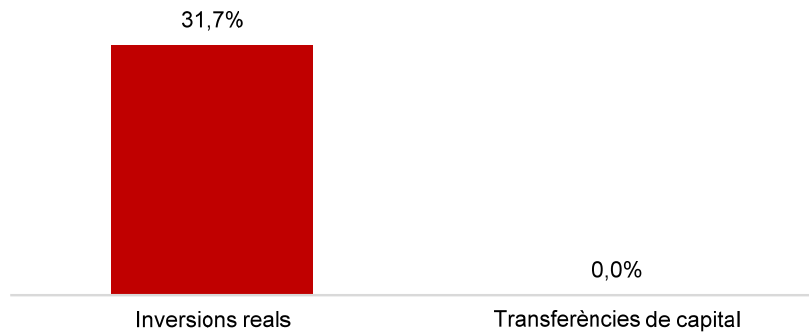
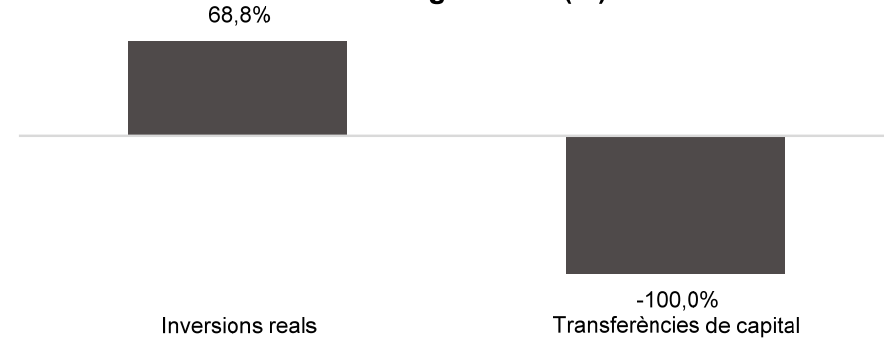
## Execució de despeses. Gerència Municipal i Coordinació Territorial i Proximitat

**Despesa Gerència Municipal i Coord. Ter. (Cap. 2 i 4) Obligat/Crèdit Actual (%)****Despesa Gerència Municipal i Coord. Ter. (Cap. 2 i 4) Var. Obligat 22/21 (%)****Despesa Gerència Municipal i Coord. Ter. (Cap. 6 i 7) Obligat/Crèdit Actual (%)****Despesa Gerència Municipal i Coord. Ter. (Cap. 6 i 7) Var. Obligat 22/21 (%)**

Execució de despeses. Àrea Drets Socials, Just. Global, Feminis. i LGTBI  
Resum per capítols

Capítols	2022 P	Octubre 2022							Octubre 2021					
	1	2	3	=3/2	4	=4/2	5	=5/2	4'	=4'/2'	=%4/4'	5'	=5'/2'	=%5/5'
	Crèdit inicial	Crèdit Actual	Autoritzat	%	Disposat	%	Obligat	%	Disposat	%	Var. 22/21	Obligat	%	Var. 22/21
1 Despeses de personal	12.548.463	12.181.556	9.897.911	81,3%	9.897.911	81,3%	9.897.911	81,3%	9.947.220	82,3%	-0,5%	9.947.220	82,3%	-0,5%
2 Despeses en béns corrents i serveis	29.515.785	30.628.191	27.258.806	89,0%	26.729.670	87,3%	17.458.174	57,0%	24.548.376	84,9%	8,9%	17.156.758	59,3%	1,8%
3 Despeses financeres				-		-		-		-	-		-	-
4 Transferències corrents	249.434.836	270.785.874	237.200.280	87,6%	229.960.149	84,9%	214.035.400	79,0%	217.754.172	83,2%	5,6%	204.564.190	78,1%	4,6%
5 Fons de contingència				-		-		-		-	-		-	-
<b>Operacions corrents</b>	<b>291.499.083</b>	<b>313.595.622</b>	<b>274.356.997</b>	<b>87,5%</b>	<b>266.587.730</b>	<b>85,0%</b>	<b>241.391.485</b>	<b>77,0%</b>	<b>252.249.769</b>	<b>83,3%</b>	<b>5,7%</b>	<b>231.668.168</b>	<b>76,5%</b>	<b>4,2%</b>
6 Inversions reals	3.596.000	5.674.720	4.025.240	70,9%	4.025.240	70,9%	1.798.909	31,7%	4.232.522	67,9%	-4,9%	1.065.825	17,1%	68,8%
7 Transferències de capital	2.300.000	10.075.000		0,0%		0,0%		0,0%	28.164.449	84,1%	-100,0%	28.164.449	84,1%	-100,0%
<b>Operacions de capital</b>	<b>5.896.000</b>	<b>15.749.720</b>	<b>4.025.240</b>	<b>25,6%</b>	<b>4.025.240</b>	<b>25,6%</b>	<b>1.798.909</b>	<b>11,4%</b>	<b>32.396.971</b>	<b>81,5%</b>	<b>-87,6%</b>	<b>29.230.274</b>	<b>73,6%</b>	<b>-93,8%</b>
8 Actius financers				-		-		-		-	-		-	-
9 Passius financers				-		-		-		-	-		-	-
<b>Operacions financeres</b>	<b>0</b>	<b>0</b>	<b>0</b>	<b>-</b>	<b>0</b>	<b>-</b>	<b>0</b>	<b>-</b>	<b>0</b>	<b>-</b>	<b>-</b>	<b>0</b>	<b>-</b>	<b>-</b>
<b>Despeses Totals</b>	<b>297.395.083</b>	<b>329.345.342</b>	<b>278.382.237</b>	<b>84,5%</b>	<b>270.612.970</b>	<b>82,2%</b>	<b>243.190.394</b>	<b>73,8%</b>	<b>284.646.740</b>	<b>83,1%</b>	<b>-4,9%</b>	<b>260.898.443</b>	<b>76,2%</b>	<b>-6,8%</b>

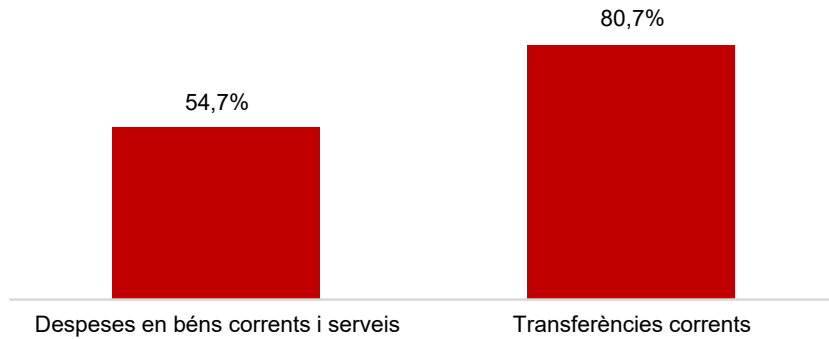
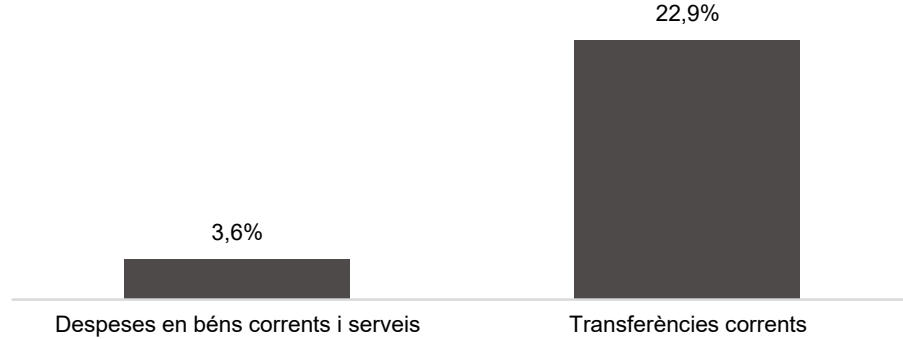
## Execució de despeses. Àrea Drets Socials, Just. Global, Feminis. i LGTBI

**Despesa Àrea Drets Socials (Cap. 2 i 4)  
Obligat/Crèdit Actual (%)****Despesa Àrea Drets Socials (Cap. 2 i 4)  
Var.Obligat 22/21 (%)****Despesa Àrea Drets Socials (Cap. 6 i 7)  
Obligat/Crèdit Actual (%)****Despesa Àrea Drets Socials (Cap. 6 i 7)  
Var. Obligat 22/21 (%)**

Execució de despeses. Àrea Agenda 2030, Transició Digital i Esports  
Resum per capítols

Capítols	2022 P	Octubre 2022							Octubre 2021					
	1	2	3	=3/2	4	=4/2	5	=5/2	4'	=4'/2'	=%4/4'	5'	=5'/2'	=%5/5'
	Crèdit inicial	Crèdit Actual	Autoritzat	%	Disposat	%	Obligat	%	Disposat	%	Var. 22/21	Obligat	%	Var. 22/21
1 Despeses de personal	15.131.879	14.742.476	11.895.355	80,7%	11.895.355	80,7%	11.889.600	80,6%	11.675.857	80,1%	1,9%	11.675.857	80,1%	1,8%
2 Despeses en béns corrents i serveis	15.753.599	17.705.958	16.383.578	92,5%	16.202.054	91,5%	9.686.772	54,7%	14.093.559	84,9%	15,0%	9.350.733	56,3%	3,6%
3 Despeses financeres				-		-		-		-	-		-	-
4 Transferències corrents	82.275.694	93.632.897	85.355.776	91,2%	85.355.776	91,2%	75.600.988	80,7%	61.829.046	72,3%	38,1%	61.501.256	71,9%	22,9%
5 Fons de contingència				-		-		-		-	-		-	-
<b>Operacions corrents</b>	<b>113.161.171</b>	<b>126.081.331</b>	<b>113.634.709</b>	<b>90,1%</b>	<b>113.453.185</b>	<b>90,0%</b>	<b>97.177.361</b>	<b>77,1%</b>	<b>87.598.462</b>	<b>75,1%</b>	<b>29,5%</b>	<b>82.527.846</b>	<b>70,7%</b>	<b>17,8%</b>
6 Inversions reals	1.452.610	81.450		0,0%		0,0%		0,0%		0,0%	-		0,0%	-
7 Transferències de capital				-		-		-	0	0,0%	-	0	0,0%	-
<b>Operacions de capital</b>	<b>1.452.610</b>	<b>81.450</b>	<b>0</b>	<b>0,0%</b>	<b>0</b>	<b>0,0%</b>	<b>0</b>	<b>0,0%</b>	<b>0</b>	<b>0,0%</b>	<b>-</b>	<b>0</b>	<b>0,0%</b>	<b>-</b>
8 Actius financers				-		-		-		-	-		-	-
9 Passius financers				-		-		-		-	-		-	-
<b>Operacions financeres</b>	<b>0</b>	<b>0</b>	<b>0</b>	<b>-</b>	<b>0</b>	<b>-</b>	<b>0</b>	<b>-</b>	<b>0</b>	<b>-</b>	<b>-</b>	<b>0</b>	<b>-</b>	<b>-</b>
<b>Despeses Totals</b>	<b>114.613.781</b>	<b>126.162.781</b>	<b>113.634.709</b>	<b>90,1%</b>	<b>113.453.185</b>	<b>89,9%</b>	<b>97.177.361</b>	<b>77,0%</b>	<b>87.598.462</b>	<b>74,8%</b>	<b>29,5%</b>	<b>82.527.846</b>	<b>70,5%</b>	<b>17,8%</b>

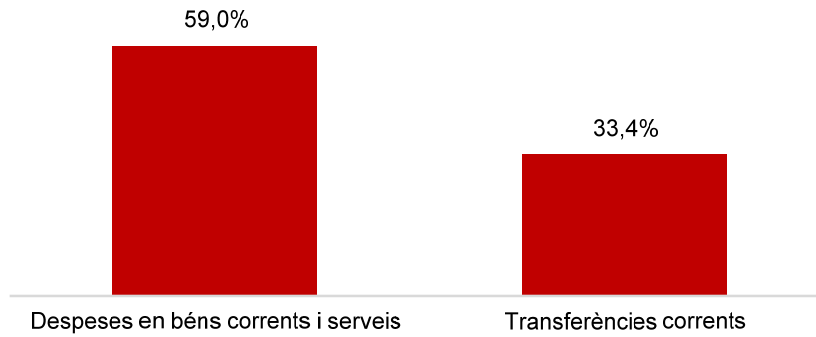
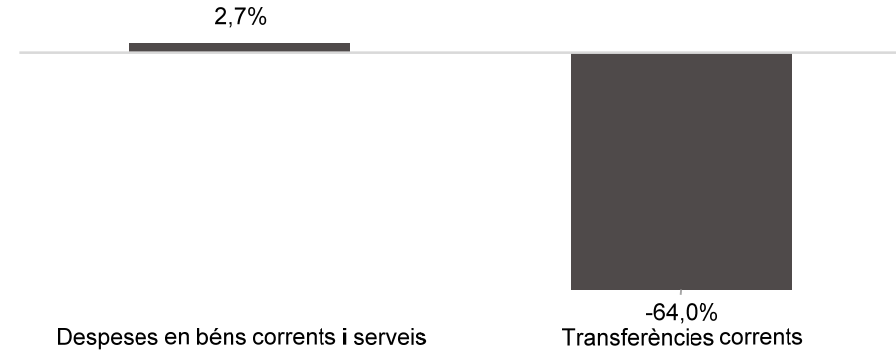
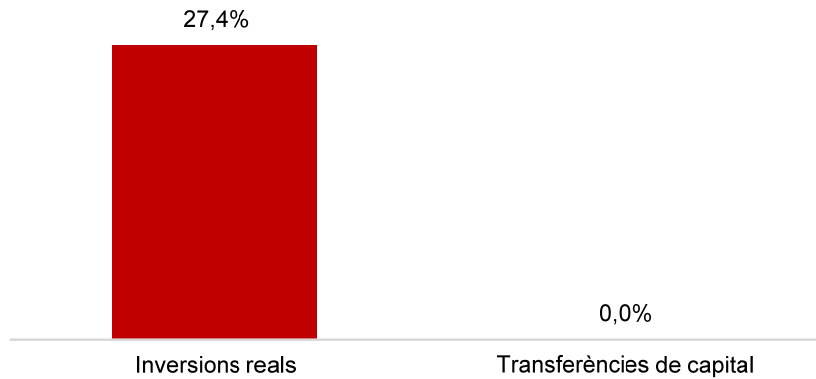

## Execució de despeses. Àrea Agenda 2030, Transició Digital i Esports

**Despesa Àrea Agenda 2030 (Cap. 2 i 4)  
Obligat/Crèdit Actual (%)****Despesa Àrea Agenda 2030 (Cap. 2 i 4)  
Var. Obligat 22/21 (%)****Despesa Àrea Agenda 2030 (Cap. 6 i 7)  
Obligat/Crèdit Actual (%)****Despesa Àrea Agenda 2030 (Cap. 6 i 7)  
Var. Obligat 22/21 (%)**

Execució de despeses. Àrea Seguretat i Prevenció  
Resum per capítols

Capítols	2022 P	Octubre 2022							Octubre 2021					
	1	2	3	=3/2	4	=4/2	5	=5/2	4'	=4'/2'	=%4/4'	5'	=5'/2'	=%5/5'
	Crèdit inicial	Crèdit Actual	Autoritzat	%	Disposat	%	Obligat	%	Disposat	%	Var. 22/21	Obligat	%	Var. 22/21
1 Despeses de personal	282.437.473	284.484.350	230.571.743	81,0%	230.571.743	81,0%	230.058.989	80,9%	215.059.666	79,6%	7,2%	214.132.296	79,3%	7,4%
2 Despeses en béns corrents i serveis	22.103.412	22.516.350	21.652.791	96,2%	21.348.408	94,8%	13.285.667	59,0%	20.675.319	93,5%	3,3%	12.941.254	58,5%	2,7%
3 Despeses financeres				-		-		-		-	-		-	-
4 Transferències corrents	285.312	176.801	61.829	35,0%	61.829	35,0%	59.032	33,4%	219.593	98,6%	-71,8%	163.825	73,5%	-64,0%
5 Fons de contingència				-		-		-		-	-		-	-
<b>Operacions corrents</b>	<b>304.826.197</b>	<b>307.177.501</b>	<b>252.286.364</b>	<b>82,1%</b>	<b>251.981.981</b>	<b>82,0%</b>	<b>243.403.688</b>	<b>79,2%</b>	<b>235.954.578</b>	<b>80,7%</b>	<b>6,8%</b>	<b>227.237.376</b>	<b>77,7%</b>	<b>7,1%</b>
6 Inversions reals	6.350.657	7.373.352	6.540.203	88,7%	6.373.603	86,4%	2.017.417	27,4%	6.239.390	86,3%	2,2%	2.457.642	34,0%	-17,9%
7 Transferències de capital				-		-		-		-	-		-	-
<b>Operacions de capital</b>	<b>6.350.657</b>	<b>7.373.352</b>	<b>6.540.203</b>	<b>88,7%</b>	<b>6.373.603</b>	<b>86,4%</b>	<b>2.017.417</b>	<b>27,4%</b>	<b>6.239.390</b>	<b>86,3%</b>	<b>2,2%</b>	<b>2.457.642</b>	<b>34,0%</b>	<b>-17,9%</b>
8 Actius financers				-		-		-		-	-		-	-
9 Passius financers				-		-		-		-	-		-	-
<b>Operacions financeres</b>	<b>0</b>	<b>0</b>	<b>0</b>	<b>-</b>	<b>0</b>	<b>-</b>	<b>0</b>	<b>-</b>	<b>0</b>	<b>-</b>	<b>-</b>	<b>0</b>	<b>-</b>	<b>-</b>
<b>Despeses Totals</b>	<b>311.176.855</b>	<b>314.550.852</b>	<b>258.826.567</b>	<b>82,3%</b>	<b>258.355.584</b>	<b>82,1%</b>	<b>245.421.105</b>	<b>78,0%</b>	<b>242.193.968</b>	<b>80,8%</b>	<b>6,7%</b>	<b>229.695.017</b>	<b>76,7%</b>	<b>6,8%</b>

## Execució de despeses. Àrea Seguretat i Prevenció

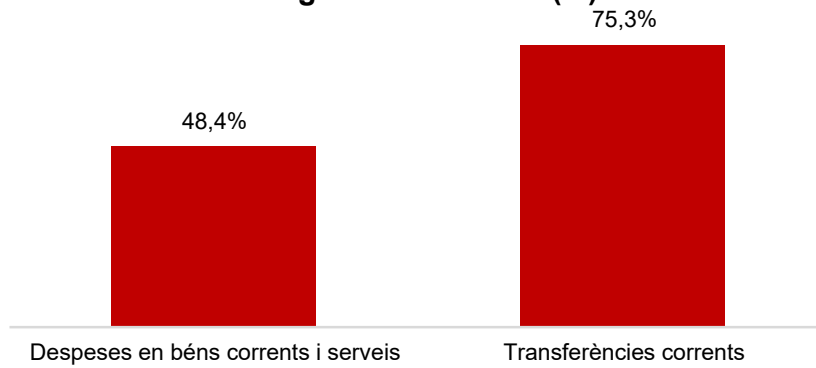
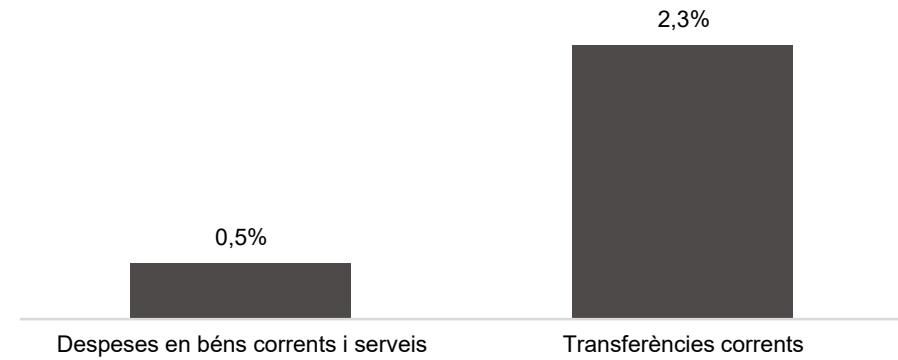
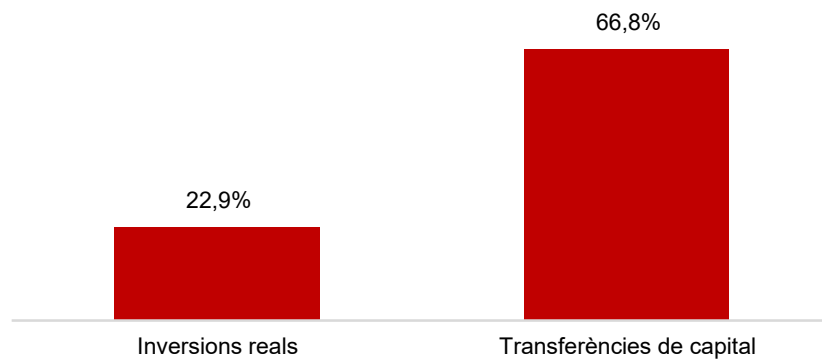
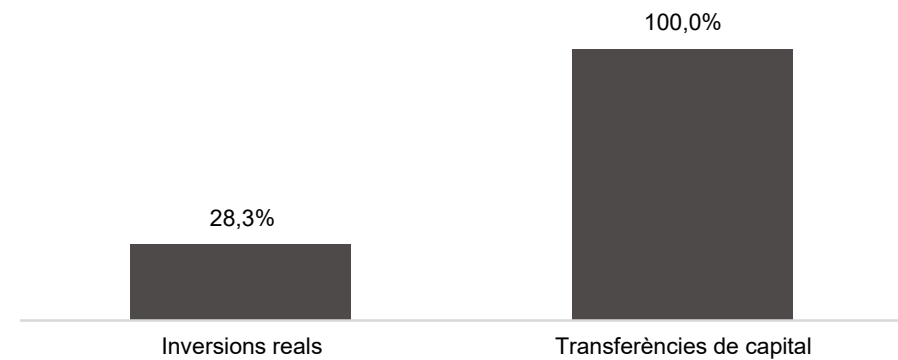
**Despesa Àrea Seg. i Prev. (Cap. 2 i 4)  
Obligat/Crèdit Actual (%)****Despesa Àrea Seg. i Prev. (Cap. 2 i 4)  
Var. Obligat 22/21 (%)****Despesa Àrea Seg. i Prev. (Cap. 6 i 7)  
Obligat/Crèdit Actual (%)****Despesa Àrea Seg. i Prev. (Cap. 6 i 7)  
Var. Obligat 22/21 (%)**



Execució de despeses. Àrea d'Ecologia Urbana  
Resum per capítols

Capítols	2022 P	Octubre 2022							Octubre 2021					
	1	2	3	=3/2	4	=4/2	5	=5/2	4'	=4'/2'	=%4/4'	5'	=5'/2'	=%5/5'
	Crèdit inicial	Crèdit Actual	Autoritzat	%	Disposat	%	Obligat	%	Disposat	%	Var. 22/21	Obligat	%	Var. 22/21
1 Despeses de personal	23.917.639	25.182.127	20.485.248	81,3%	20.485.248	81,3%	20.485.248	81,3%	18.661.224	80,9%	9,8%	18.661.224	80,9%	9,8%
2 Despeses en béns corrents i serveis	312.006.121	328.961.098	327.040.879	99,4%	325.944.585	99,1%	159.200.058	48,4%	251.324.258	92,0%	29,7%	158.462.296	58,0%	0,5%
3 Despeses financeres				-		-		-		-	-		-	-
4 Transferències corrents	279.389.862	285.330.603	280.443.306	98,3%	280.009.522	98,1%	214.713.361	75,3%	260.860.594	91,0%	7,3%	209.913.610	73,3%	2,3%
5 Fons de contingència				-		-		-		-	-		-	-
<b>Operacions corrents</b>	<b>615.313.623</b>	<b>639.473.829</b>	<b>627.969.433</b>	<b>98,2%</b>	<b>626.439.355</b>	<b>98,0%</b>	<b>394.398.667</b>	<b>61,7%</b>	<b>530.846.076</b>	<b>91,1%</b>	<b>18,0%</b>	<b>387.037.130</b>	<b>66,4%</b>	<b>1,9%</b>
6 Inversions reals	12.459.922	10.443.876	5.345.467	51,2%	5.095.647	48,8%	2.386.983	22,9%	4.562.087	77,6%	11,7%	1.860.440	31,7%	28,3%
7 Transferències de capital	181.882	46.434.330	31.434.330	67,7%	31.434.330	67,7%	31.000.000	66,8%	2.153.103	16,7%	1360,0%	140.000	1,1%	22042,9%
<b>Operacions de capital</b>	<b>12.641.804</b>	<b>56.878.206</b>	<b>36.779.797</b>	<b>64,7%</b>	<b>36.529.977</b>	<b>64,2%</b>	<b>33.386.983</b>	<b>58,7%</b>	<b>6.715.190</b>	<b>35,8%</b>	<b>444,0%</b>	<b>2.000.440</b>	<b>10,7%</b>	<b>1569,0%</b>
8 Actius financers				-		-		-		-	-		-	-
9 Passius financers				-		-		-		-	-		-	-
<b>Operacions financeres</b>	<b>0</b>	<b>0</b>	<b>0</b>	<b>-</b>	<b>0</b>	<b>-</b>	<b>0</b>	<b>-</b>	<b>0</b>	<b>-</b>	<b>-</b>	<b>0</b>	<b>-</b>	<b>-</b>
<b>Despeses Totals</b>	<b>627.955.426</b>	<b>696.352.035</b>	<b>664.749.230</b>	<b>95,5%</b>	<b>662.969.332</b>	<b>95,2%</b>	<b>427.785.650</b>	<b>61,4%</b>	<b>537.561.266</b>	<b>89,4%</b>	<b>23,3%</b>	<b>389.037.571</b>	<b>64,7%</b>	<b>10,0%</b>

## Execució de despeses. Àrea d'Ecologia Urbana

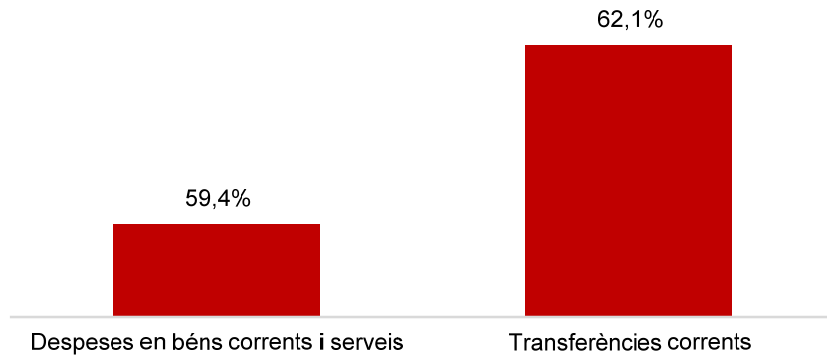
**Despesa Àrea Eco. Urb. (Cap. 2 i 4)  
Obligat/Crèdit Actual (%)****Despesa Àrea Eco. Urb. (Cap. 2 i 4)  
Var. Obligat 22/21 (%)****Despesa Àrea Eco. Urb.(Cap. 6 i 7)  
Obligat/Crèdit Actual (%)****Despesa Àrea Eco. Urb.(Cap. 6 i 7)  
Var. Obligat 22/21 (%)**

Execució de despeses. Àrea Economia, Recursos i Promoció Econòmica  
Resum per capítols

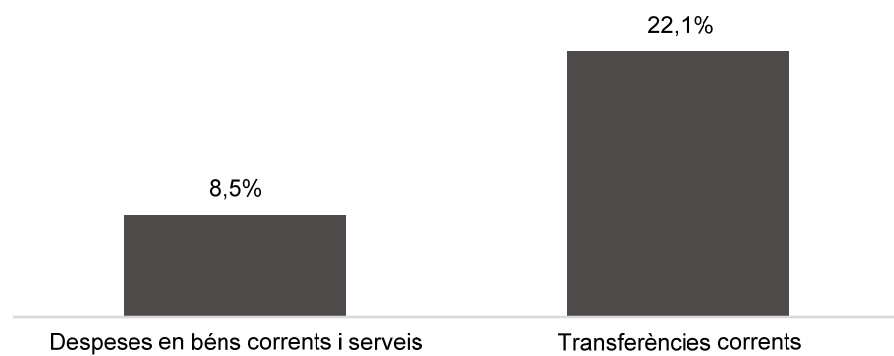
Capítols	2022 P	Octubre 2022							Octubre 2021					
	1	2	3	=3/2	4	=4/2	5	=5/2	4'	=4'/2'	=%4/4'	5'	=5'/2'	=%5/5'
	Crèdit inicial	Crèdit Actual	Autoritzat	%	Disposat	%	Obligat	%	Disposat	%	Var. 22/21	Obligat	%	Var. 22/21
1 Despeses de personal	66.703.299	70.977.404	54.484.489	76,8%	54.484.489	76,8%	54.221.321	76,4%	51.041.507	71,5%	6,7%	51.017.478	71,5%	6,3%
2 Despeses en béns corrents i serveis	75.553.639	79.473.946	70.519.596	88,7%	68.498.241	86,2%	47.197.918	59,4%	63.960.224	80,4%	7,1%	43.509.510	54,7%	8,5%
3 Despeses financeres	15.800.000	15.800.000	5.754.419	36,4%	5.754.419	36,4%	5.754.419	36,4%	11.768.027	73,7%	-51,1%	11.768.027	73,7%	-51,1%
4 Transferències corrents	329.560.320	344.478.711	266.241.422	77,3%	260.440.686	75,6%	213.825.081	62,1%	201.682.860	61,0%	29,1%	175.146.362	52,9%	22,1%
5 Fons de contingència	49.597.923	6.663.140		0,0%		0,0%		0,0%		0,0%	-		0,0%	-
<b>Operacions corrents</b>	<b>537.215.182</b>	<b>517.393.202</b>	<b>396.999.925</b>	<b>76,7%</b>	<b>389.177.835</b>	<b>75,2%</b>	<b>320.998.739</b>	<b>62,0%</b>	<b>328.452.618</b>	<b>62,0%</b>	<b>18,5%</b>	<b>281.441.377</b>	<b>53,1%</b>	<b>14,1%</b>
6 Inversions reals	677.115.861	561.735.071	187.454.312	33,4%	187.135.495	33,3%	137.252.334	24,4%	194.228.611	38,5%	-3,7%	161.007.959	31,9%	-14,8%
7 Transferències de capital	35.414.628	36.087.745	22.855.252	63,3%	20.321.202	56,3%	16.876.163	46,8%	2.890.030	7,8%	603,1%	866.761	2,3%	1847,0%
<b>Operacions de capital</b>	<b>712.530.489</b>	<b>597.822.815</b>	<b>210.309.564</b>	<b>35,2%</b>	<b>207.456.697</b>	<b>34,7%</b>	<b>154.128.497</b>	<b>25,8%</b>	<b>197.118.641</b>	<b>36,4%</b>	<b>5,2%</b>	<b>161.874.719</b>	<b>29,9%</b>	<b>-4,8%</b>
8 Actius financers	36.709.090	36.709.090	15.644.048	42,6%	15.644.048	42,6%	2.065.519	5,6%	19.285.054	40,8%	-18,9%	17.613.511	37,2%	-88,3%
9 Passius financers	86.566.132	86.566.132	32.960.162	38,1%	32.960.162	38,1%	32.960.162	38,1%	94.226.107	97,5%	-65,0%	94.226.107	97,5%	-65,0%
<b>Operacions financeres</b>	<b>123.275.222</b>	<b>123.275.222</b>	<b>48.604.210</b>	<b>39,4%</b>	<b>48.604.210</b>	<b>39,4%</b>	<b>35.025.681</b>	<b>28,4%</b>	<b>113.511.161</b>	<b>78,9%</b>	<b>-57,2%</b>	<b>111.839.618</b>	<b>77,7%</b>	<b>-68,7%</b>
<b>Despeses Totals</b>	<b>1.373.020.893</b>	<b>1.238.491.239</b>	<b>655.913.699</b>	<b>53,0%</b>	<b>645.238.741</b>	<b>52,1%</b>	<b>510.152.917</b>	<b>41,2%</b>	<b>639.082.420</b>	<b>52,6%</b>	<b>1,0%</b>	<b>555.155.714</b>	<b>45,7%</b>	<b>-8,1%</b>

Execució de despeses. Àrea Economia, Recursos i Promoció Econòmica  
Resum per capítols

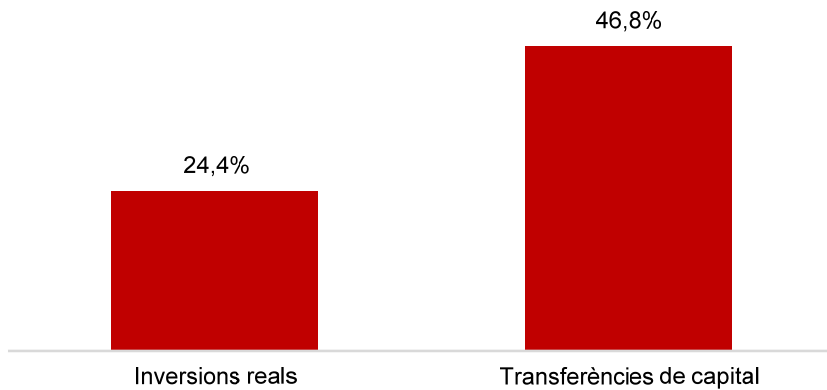
**Despesa Àrea Eco, Rec. i Prom. Eco  
(Cap. 2 i 4) Obligat/Crèdit Actual (%)**



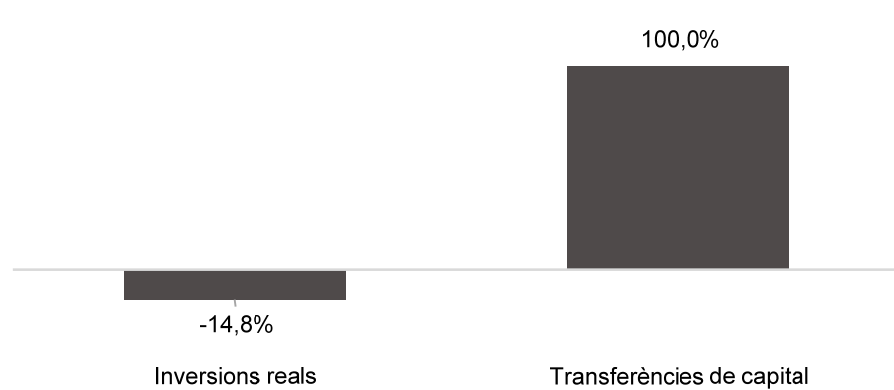
**Despesa Àrea Eco, Rec. i Prom. Eco  
(Cap. 2 i 4) Var. Obligat 22/21 (%)**



**Despesa Àrea Eco, Rec. i Prom. Eco  
(Cap. 6 i 7) Obligat/Crèdit Actual (%)**

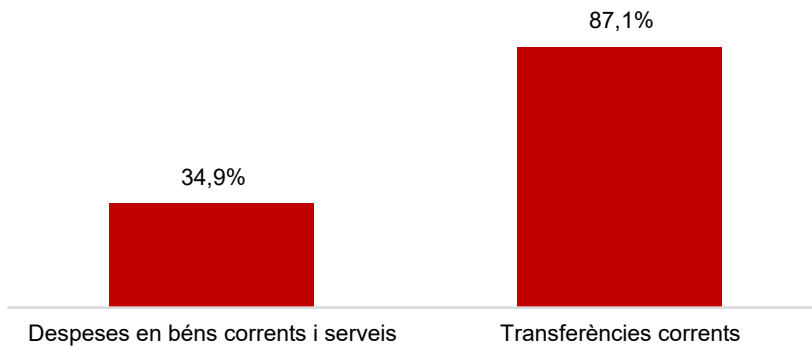
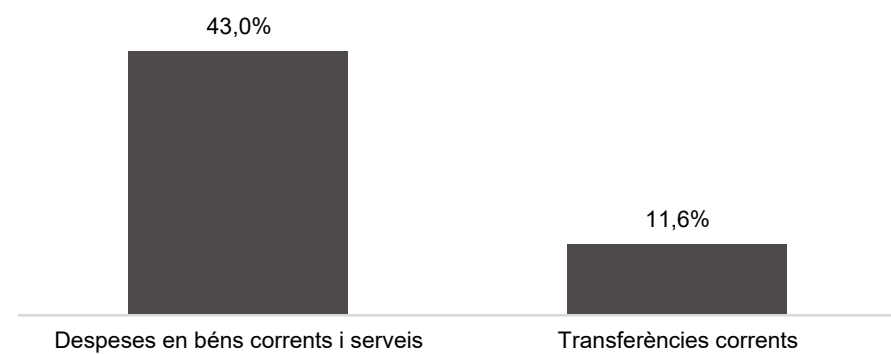
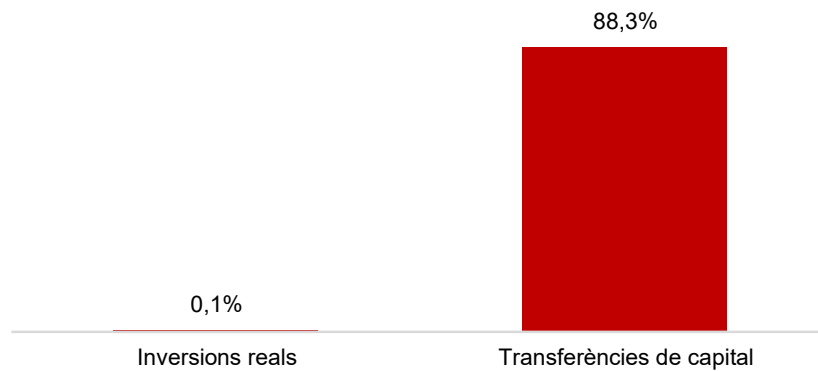
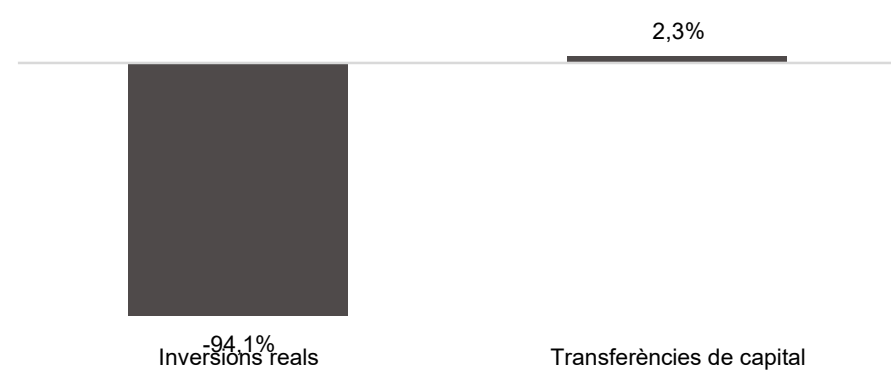


**Despesa Àrea Eco, Rec. i Prom. Eco  
(Cap. 6 i 7) Var. Obligat 22/21 (%)**



Execució de despeses. Àrea de Cultura, Educació, Ciència i Comunitat  
Resum per capítols

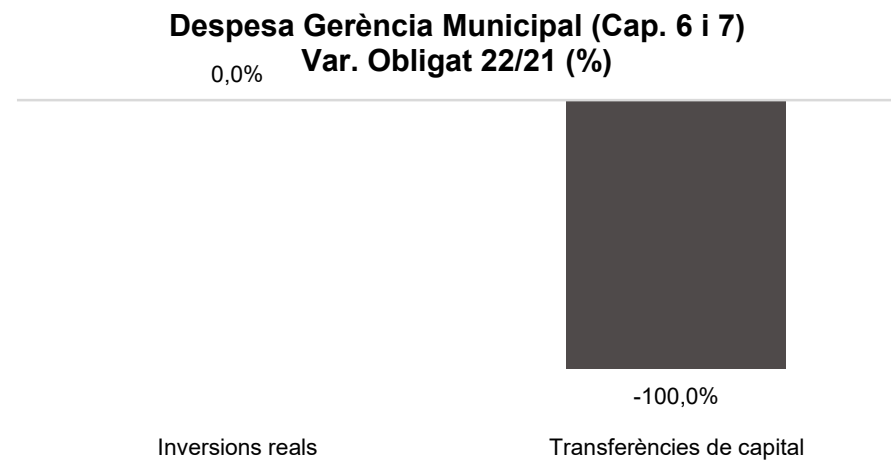
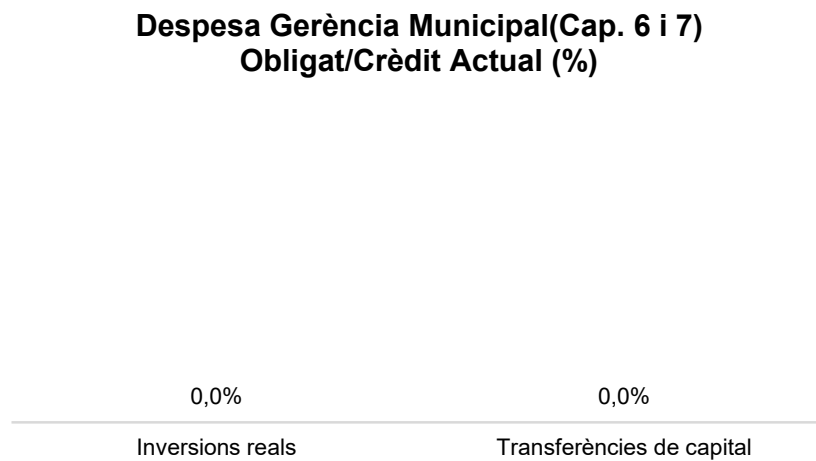
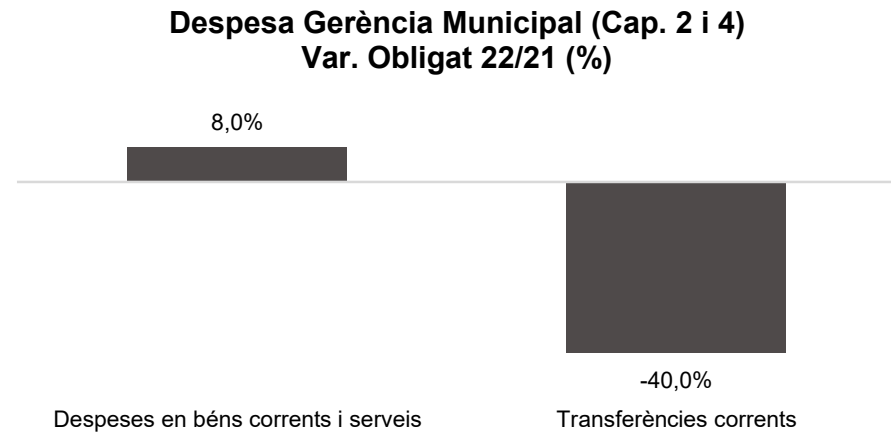
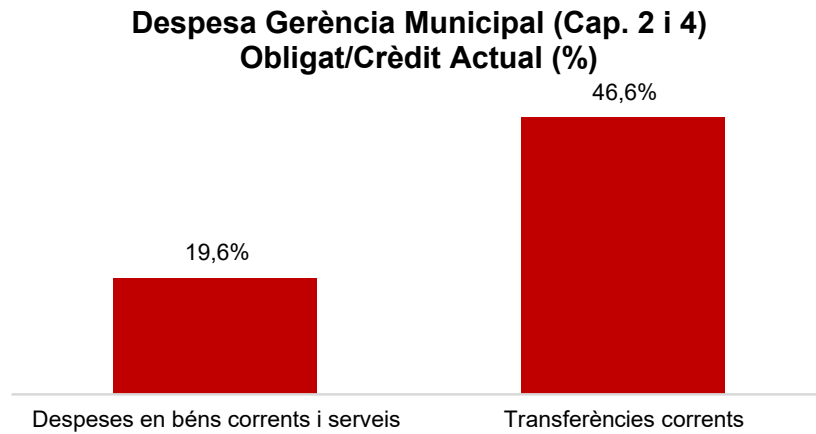
Capítols	2022 P	Octubre 2022							Octubre 2021					
	1	2	3	=3/2	4	=4/2	5	=5/2	4'	=4'/2'	=%4/4'	5'	=5'/2'	=%5/5'
	Crèdit inicial	Crèdit Actual	Autoritzat	%	Disposat	%	Obligat	%	Disposat	%	Var. 22/21	Obligat	%	Var. 22/21
1 Despeses de personal	5.609.966	6.183.853	5.020.851	81,2%	5.020.851	81,2%	5.020.851	81,2%	4.291.259	80,5%	17,0%	4.291.259	80,5%	17,0%
2 Despeses en béns corrents i serveis	11.638.173	9.532.730	5.768.653	60,5%	5.579.651	58,5%	3.330.121	34,9%	3.630.187	86,2%	53,7%	2.328.938	55,3%	43,0%
3 Despeses financeres				-		-		-		-	-		-	-
4 Transferències corrents	275.741.918	287.931.683	282.876.220	98,2%	280.154.589	97,3%	250.754.196	87,1%	262.536.132	95,6%	6,7%	224.731.141	81,8%	11,6%
5 Fons de contingència				-		-		-		-	-		-	-
<b>Operacions corrents</b>	<b>292.990.057</b>	<b>303.648.265</b>	<b>293.665.724</b>	<b>96,7%</b>	<b>290.755.090</b>	<b>95,8%</b>	<b>259.105.168</b>	<b>85,3%</b>	<b>270.457.578</b>	<b>95,1%</b>	<b>7,5%</b>	<b>231.351.337</b>	<b>81,4%</b>	<b>12,0%</b>
6 Inversions reals	2.954.470	3.509.829	196.847	5,6%	76.329	2,2%	3.485	0,1%	108.892	67,1%	-29,9%	58.793	36,3%	-94,1%
7 Transferències de capital	9.447.195	9.732.067	9.596.195	98,6%	9.396.195	96,5%	8.596.195	88,3%	8.571.721	79,1%	9,6%	8.399.541	77,5%	2,3%
<b>Operacions de capital</b>	<b>12.401.665</b>	<b>13.241.896</b>	<b>9.793.042</b>	<b>74,0%</b>	<b>9.472.524</b>	<b>71,5%</b>	<b>8.599.680</b>	<b>64,9%</b>	<b>8.680.613</b>	<b>78,9%</b>	<b>9,1%</b>	<b>8.458.334</b>	<b>76,9%</b>	<b>1,7%</b>
8 Actius financers				-		-		-		-	-		-	-
9 Passius financers				-		-		-		-	-		-	-
<b>Operacions financeres</b>	<b>0</b>	<b>0</b>	<b>0</b>	<b>-</b>	<b>0</b>	<b>-</b>	<b>0</b>	<b>-</b>	<b>0</b>	<b>-</b>	<b>-</b>	<b>0</b>	<b>-</b>	<b>-</b>
<b>Despeses Totals</b>	<b>305.391.722</b>	<b>316.890.161</b>	<b>303.458.766</b>	<b>95,8%</b>	<b>300.227.614</b>	<b>94,7%</b>	<b>267.704.848</b>	<b>84,5%</b>	<b>279.138.191</b>	<b>94,5%</b>	<b>7,6%</b>	<b>239.809.671</b>	<b>81,2%</b>	<b>11,6%</b>

Execució de despeses. Àrea de Cultura, Educació, Ciència i Comunitat  
Resum per capítols**Despesa Àrea Cultura (Cap. 2 i 4)  
Obligat/Crèdit Actual (%)****Despesa Àrea Cultura (Cap. 2 i 4)  
Var. Obligat 22/21 (%)****Despesa Àrea Cultura (Cap. 6 i 7)  
Obligat/Crèdit Actual (%)****Despesa Àrea Cultura (Cap. 6 i 7)  
Var. Obligat 22/21 (%)**

Execució de despeses. Gerència Municipal  
Resum per capítols

Capítols	2022 P	Octubre 2022							Octubre 2021					
	1	2	3	=3/2	4	=4/2	5	=5/2	4'	=4'/2'	=%4/4'	5'	=5'/2'	=%5/5'
	Crèdit inicial	Crèdit Actual	Autoritzat	%	Disposat	%	Obligat	%	Disposat	%	Var. 22/21	Obligat	%	Var. 22/21
1 Despeses de personal	3.863.660	3.587.552	2.906.092	81,0%	2.906.092	81,0%	2.906.092	81,0%	2.936.469	80,4%	-1,0%	2.936.469	80,4%	-1,0%
2 Despeses en béns corrents i serveis	13.153.308	3.680.767	1.488.559	40,4%	1.402.913	38,1%	720.280	19,6%	1.100.201	57,4%	27,5%	666.783	34,8%	8,0%
3 Despeses financeres				-		-		-		-	-		-	-
4 Transferències corrents	3.643.012	12.391.609	8.284.761	66,9%	8.251.401	66,6%	5.769.669	46,6%	9.846.256	71,4%	-16,2%	9.622.460	69,7%	-40,0%
5 Fons de contingència				-		-		-		-	-		-	-
<b>Operacions corrents</b>	<b>20.659.981</b>	<b>19.659.929</b>	<b>12.679.412</b>	<b>64,5%</b>	<b>12.560.406</b>	<b>63,9%</b>	<b>9.396.040</b>	<b>47,8%</b>	<b>13.882.925</b>	<b>71,7%</b>	<b>-9,5%</b>	<b>13.225.711</b>	<b>68,3%</b>	<b>-29,0%</b>
6 Inversions reals		0		-		-		-		-	-		-	-
7 Transferències de capital				-		-		-	1.660.000	54,2%	-100,0%	1.660.000	54,2%	-100,0%
<b>Operacions de capital</b>	<b>0</b>	<b>0</b>	<b>0</b>	<b>-</b>	<b>0</b>	<b>-</b>	<b>0</b>	<b>-</b>	<b>1.660.000</b>	<b>54,2%</b>	<b>-100,0%</b>	<b>1.660.000</b>	<b>54,2%</b>	<b>-100,0%</b>
8 Actius financers				-		-		-		-	-		-	-
9 Passius financers				-		-		-		-	-		-	-
<b>Operacions financeres</b>	<b>0</b>	<b>0</b>	<b>0</b>	<b>-</b>	<b>0</b>	<b>-</b>	<b>0</b>	<b>-</b>	<b>0</b>	<b>-</b>	<b>-</b>	<b>0</b>	<b>-</b>	<b>-</b>
<b>Despeses Totals</b>	<b>20.659.981</b>	<b>19.659.929</b>	<b>12.679.412</b>	<b>64,5%</b>	<b>12.560.406</b>	<b>63,9%</b>	<b>9.396.040</b>	<b>47,8%</b>	<b>15.542.925</b>	<b>69,3%</b>	<b>-19,2%</b>	<b>14.885.711</b>	<b>66,4%</b>	<b>-36,9%</b>

## Execució de despeses. Gerència Municipal

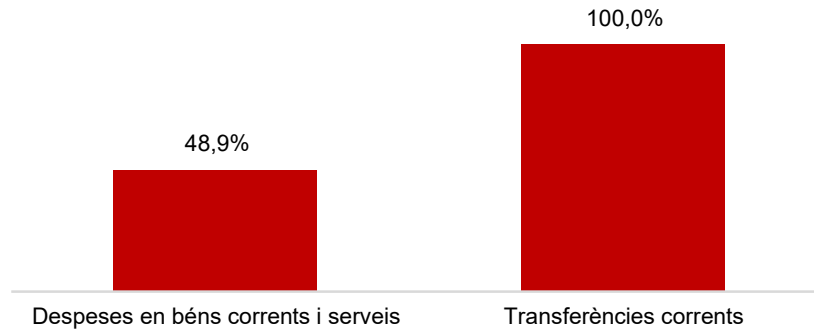
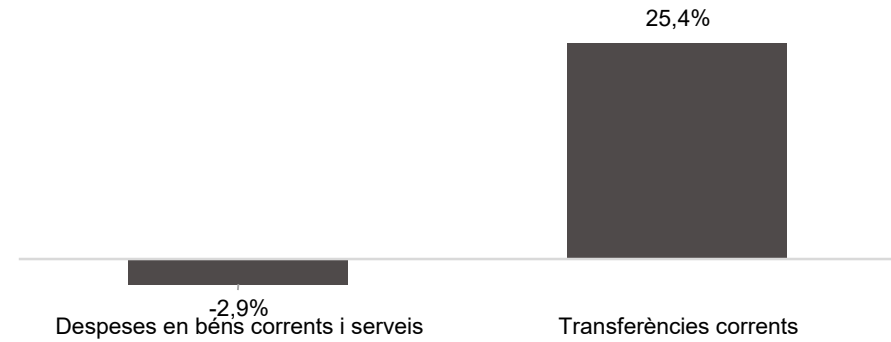




Execució de despeses. Gerència de Coordinació Territorial i Proximitat  
Resum per capítols

Capítols	2022 P	Octubre 2022							Octubre 2021					
	1	2	3	=3/2	4	=4/2	5	=5/2	4'	=4'/2'	=%4/4'	5'	=5'/2'	=%5/5'
	Crèdit inicial	Crèdit Actual	Autoritzat	%	Disposat	%	Obligat	%	Disposat	%	Var. 22/21	Obligat	%	Var. 22/21
1 Despeses de personal	442.818	755.767	701.495	92,8%	701.495	92,8%	701.495	92,8%	458.700	90,0%	52,9%	450.400	88,4%	55,7%
2 Despeses en béns corrents i serveis	1.291.660	1.648.128	1.108.983	67,3%	1.108.983	67,3%	806.634	48,9%	1.133.370	77,1%	-2,2%	831.114	56,5%	-2,9%
3 Despeses financeres				-		-		-		-	-		-	-
4 Transferències corrents	1.821.396	3.453.462	3.453.422	100,0%	3.453.422	100,0%	3.453.422	100,0%	2.753.946	96,8%	25,4%	2.753.946	96,8%	25,4%
5 Fons de contingència				-		-		-		-	-		-	-
<b>Operacions corrents</b>	<b>3.555.875</b>	<b>5.857.357</b>	<b>5.263.899</b>	<b>89,9%</b>	<b>5.263.899</b>	<b>89,9%</b>	<b>4.961.550</b>	<b>84,7%</b>	<b>4.346.015</b>	<b>90,1%</b>	<b>21,1%</b>	<b>4.035.460</b>	<b>83,6%</b>	<b>22,9%</b>
6 Inversions reals				-		-		-		-	-		-	-
7 Transferències de capital				-		-		-		-	-		-	-
<b>Operacions de capital</b>	<b>0</b>	<b>0</b>	<b>0</b>	<b>-</b>	<b>0</b>	<b>-</b>	<b>0</b>	<b>-</b>	<b>0</b>	<b>-</b>	<b>-</b>	<b>0</b>	<b>-</b>	<b>-</b>
8 Actius financers				-		-		-		-	-		-	-
9 Passius financers				-		-		-		-	-		-	-
<b>Operacions financeres</b>	<b>0</b>	<b>0</b>	<b>0</b>	<b>-</b>	<b>0</b>	<b>-</b>	<b>0</b>	<b>-</b>	<b>0</b>	<b>-</b>	<b>-</b>	<b>0</b>	<b>-</b>	<b>-</b>
<b>Despeses Totals</b>	<b>3.555.875</b>	<b>5.857.357</b>	<b>5.263.899</b>	<b>89,9%</b>	<b>5.263.899</b>	<b>89,9%</b>	<b>4.961.550</b>	<b>84,7%</b>	<b>4.346.015</b>	<b>90,1%</b>	<b>21,1%</b>	<b>4.035.460</b>	<b>83,6%</b>	<b>22,9%</b>

## Execució de despeses. Gerència de Coordinació Territorial i Proximitat

**Despesa Gerència Coord. Terr. i Prox.  
(Cap. 2 i 4) Obligat/Crèdit Actual (%)****Despesa Gerència Coord. Terr. i Prox.  
(Cap. 2 i 4) Var. Obligat 22/21 (%)****Despesa Gerència Coord. Terr. i Prox.  
(Cap. 6 i 7) Obligat/Crèdit Actual (%)****Despesa Gerència Coord. Terr. i Prox.  
(Cap. 6 i 7) Var. Obligat 22/21 (%)**

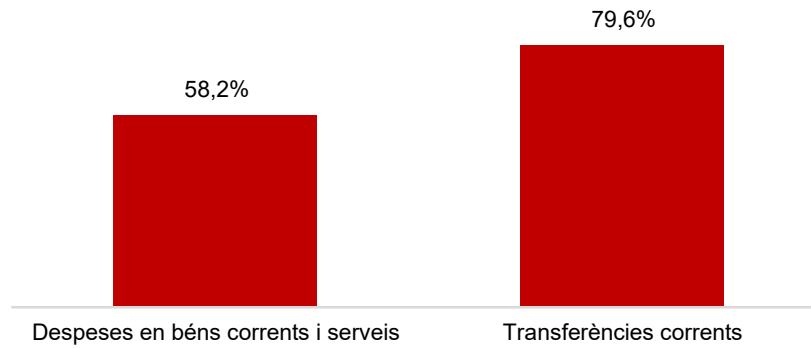
### Execució de despeses. Gerència d'Àrea Drets Socials, Just. Global, Feminis. i LGTBI

#### Resum per capítols

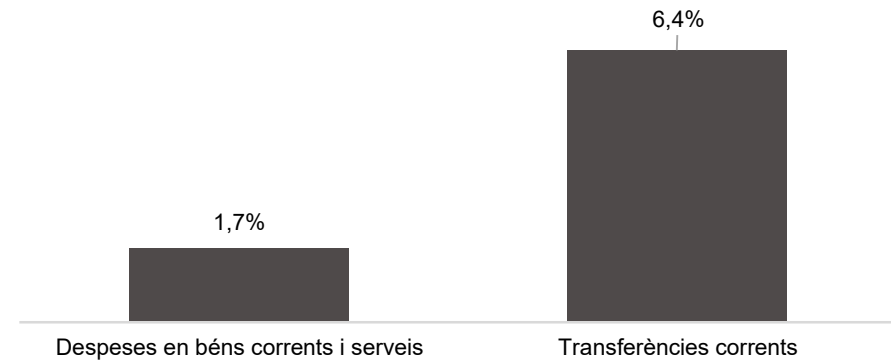
Capítols	2022 P	Octubre 2022							Octubre 2021					
	1	2	3	=3/2	4	=4/2	5	=5/2	4'	=4'/2'	=%4/4'	5'	=5'/2'	=%5/5'
	Crèdit inicial	Crèdit Actual	Autoritzat	%	Disposat	%	Obligat	%	Disposat	%	Var. 22/21	Obligat	%	Var. 22/21
1 Despeses de personal	12.193.677	11.860.447	9.632.677	81,2%	9.632.677	81,2%	9.632.677	81,2%	9.661.752	82,4%	-0,3%	9.661.752	82,4%	-0,3%
2 Despeses en béns corrents i serveis	28.905.159	30.017.565	26.796.819	89,3%	26.267.683	87,5%	17.456.066	58,2%	24.548.125	84,9%	7,0%	17.156.507	59,3%	1,7%
3 Despeses financeres				-		-		-		-	-		-	-
4 Transferències corrents	235.718.744	255.908.691	223.832.522	87,5%	216.592.391	84,6%	203.670.821	79,6%	202.169.889	82,1%	7,1%	191.383.086	77,7%	6,4%
5 Fons de contingència				-		-		-		-	-		-	-
<b>Operacions corrents</b>	<b>276.817.580</b>	<b>297.786.704</b>	<b>260.262.018</b>	<b>87,4%</b>	<b>252.492.751</b>	<b>84,8%</b>	<b>230.759.564</b>	<b>77,5%</b>	<b>236.379.767</b>	<b>82,4%</b>	<b>6,8%</b>	<b>218.201.345</b>	<b>76,1%</b>	<b>5,8%</b>
6 Inversions reals	3.596.000	5.674.720	4.025.240	70,9%	4.025.240	70,9%	1.798.909	31,7%	4.232.522	67,9%	-4,9%	1.065.825	17,1%	68,8%
7 Transferències de capital	2.300.000	10.075.000		0,0%		0,0%		0,0%	20.000.000	79,0%	-100,0%	20.000.000	79,0%	-100,0%
<b>Operacions de capital</b>	<b>5.896.000</b>	<b>15.749.720</b>	<b>4.025.240</b>	<b>25,6%</b>	<b>4.025.240</b>	<b>25,6%</b>	<b>1.798.909</b>	<b>11,4%</b>	<b>24.232.522</b>	<b>76,8%</b>	<b>-83,4%</b>	<b>21.065.825</b>	<b>66,7%</b>	<b>-91,5%</b>
8 Actius financers				-		-		-		-	-		-	-
9 Passius financers				-		-		-		-	-		-	-
<b>Operacions financeres</b>	<b>0</b>	<b>0</b>	<b>0</b>	<b>-</b>	<b>0</b>	<b>-</b>	<b>0</b>	<b>-</b>	<b>0</b>	<b>-</b>	<b>-</b>	<b>0</b>	<b>-</b>	<b>-</b>
<b>Despeses Totals</b>	<b>282.713.580</b>	<b>313.536.424</b>	<b>264.287.258</b>	<b>84,3%</b>	<b>256.517.991</b>	<b>81,8%</b>	<b>232.558.473</b>	<b>74,2%</b>	<b>260.612.289</b>	<b>81,8%</b>	<b>-1,6%</b>	<b>239.267.170</b>	<b>75,1%</b>	<b>-2,8%</b>

Execució de despeses. Gerència d'Àrea Drets Socials, Just. Global, Feminis. i LGTBI  
Resum per capítols

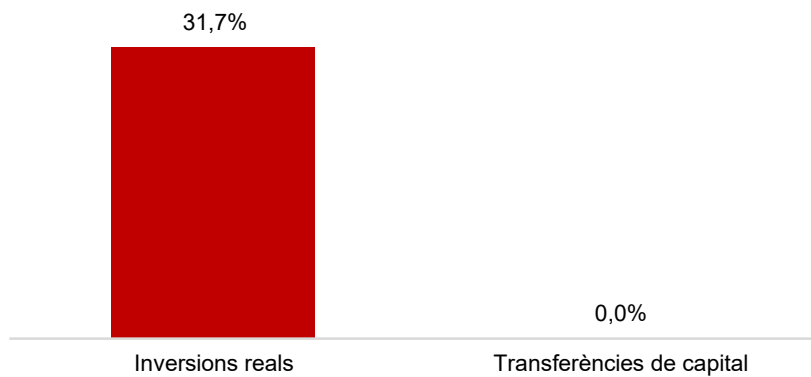
**Despesa Gerència Drets Socials  
(Cap. 2 i 4) Obligat/Crèdit Actual (%)**



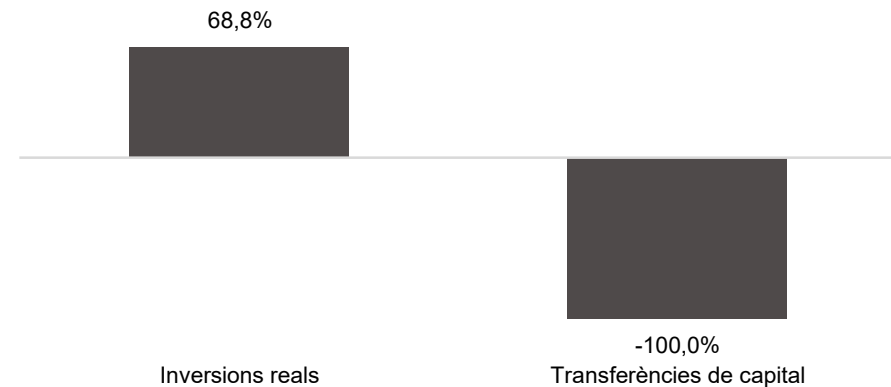
**Despesa Gerència Drets Socials  
(Cap. 2 i 4) Var. Obligat 22/21 (%)**



**Despesa Gerència Drets Socials  
(Cap. 6 i 7) Obligat/Crèdit Actual (%)**

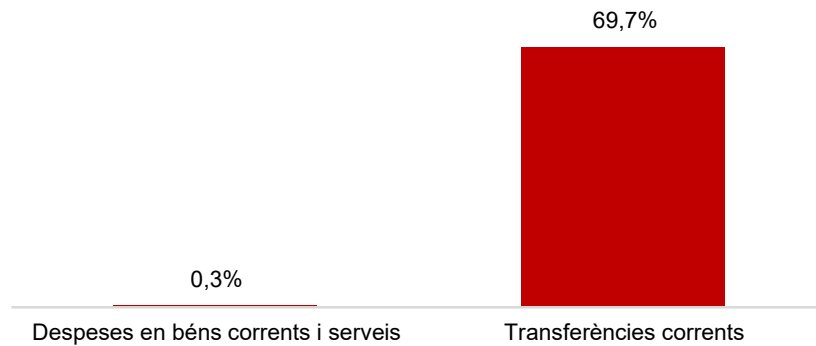
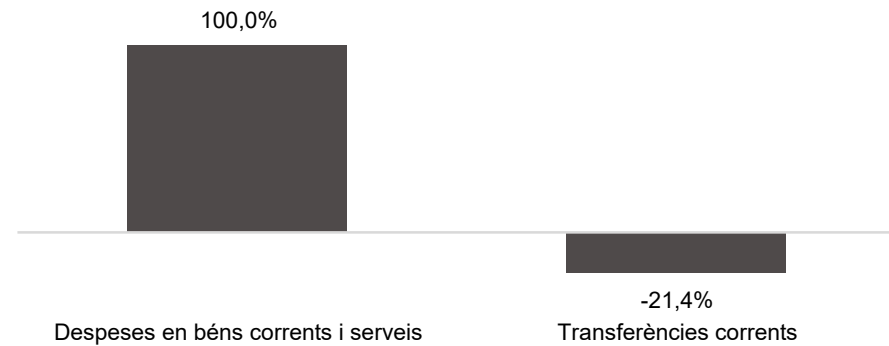
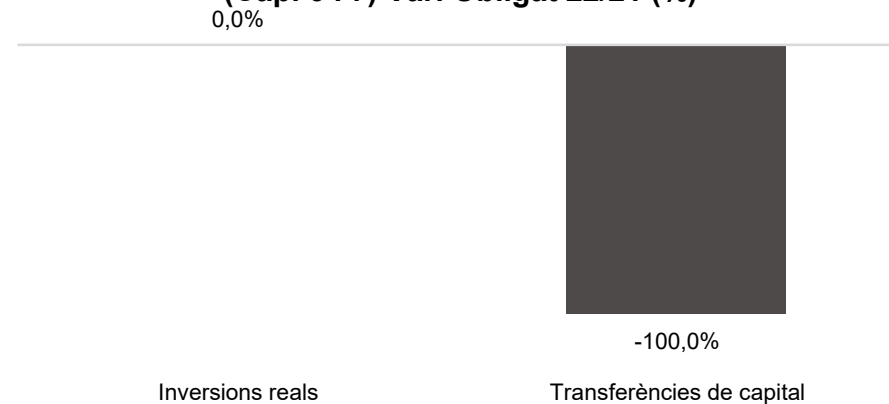


**Despesa Gerència Drets Socials  
(Cap. 6 i 7) Var. Obligat 22/21 (%)**



Execució de despeses. Gerència d'Habitatge  
Resum per capítols

Capítols	2022 P	Octubre 2022							Octubre 2021					
	1	2	3	=3/2	4	=4/2	5	=5/2	4'	=4'/2'	=%4/4'	5'	=5'/2'	=%5/5'
	Crèdit inicial	Crèdit Actual	Autoritzat	%	Disposat	%	Obligat	%	Disposat	%	Var. 22/21	Obligat	%	Var. 22/21
1 Despeses de personal	354.786	321.109	265.234	82,6%	265.234	82,6%	265.234	82,6%	285.468	81,1%	-7,1%	285.468	81,1%	-7,1%
2 Despeses en béns corrents i serveis	610.626	610.626	461.987	75,7%	461.987	75,7%	2.107	0,3%	251	6,7%	183922,0 <sub>or</sub>	251	6,7%	739,5%
3 Despeses financeres				-		-		-		-	-		-	-
4 Transferències corrents	13.716.091	14.877.183	13.367.758	89,9%	13.367.758	89,9%	10.364.580	69,7%	15.584.283	100,0%	-14,2%	13.181.104	84,6%	-21,4%
5 Fons de contingència				-		-		-		-	-		-	-
<b>Operacions corrents</b>	<b>14.681.503</b>	<b>15.808.918</b>	<b>14.094.979</b>	<b>89,2%</b>	<b>14.094.979</b>	<b>89,2%</b>	<b>10.631.921</b>	<b>67,3%</b>	<b>15.870.002</b>	<b>99,6%</b>	<b>-11,2%</b>	<b>13.466.824</b>	<b>84,5%</b>	<b>-21,1%</b>
6 Inversions reals				-		-		-		-	-		-	-
7 Transferències de capital				-		-		-	8.164.449	100,0%	-100,0%	8.164.449	100,0%	-100,0%
<b>Operacions de capital</b>	<b>0</b>	<b>0</b>	<b>0</b>	<b>-</b>	<b>0</b>	<b>-</b>	<b>0</b>	<b>-</b>	<b>8.164.449</b>	<b>100,0%</b>	<b>-100,0%</b>	<b>8.164.449</b>	<b>100,0%</b>	<b>-100,0%</b>
8 Actius financers				-		-		-		-	-		-	-
9 Passius financers				-		-		-		-	-		-	-
<b>Operacions financeres</b>	<b>0</b>	<b>0</b>	<b>0</b>	<b>-</b>	<b>0</b>	<b>-</b>	<b>0</b>	<b>-</b>	<b>0</b>	<b>-</b>	<b>-</b>	<b>0</b>	<b>-</b>	<b>-</b>
<b>Despeses Totals</b>	<b>14.681.503</b>	<b>15.808.918</b>	<b>14.094.979</b>	<b>89,2%</b>	<b>14.094.979</b>	<b>89,2%</b>	<b>10.631.921</b>	<b>67,3%</b>	<b>24.034.451</b>	<b>99,7%</b>	<b>-41,4%</b>	<b>21.631.273</b>	<b>89,7%</b>	<b>-50,8%</b>

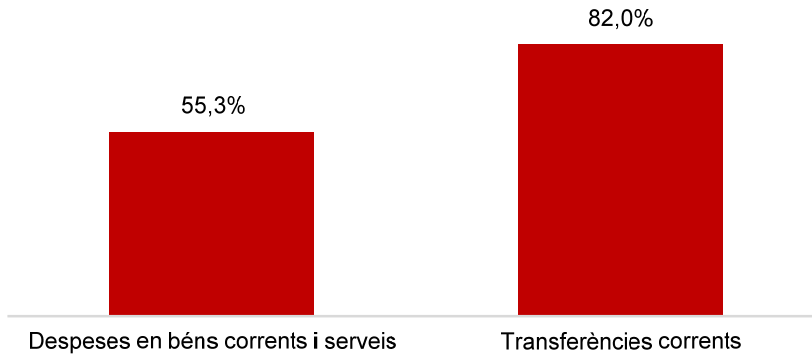
Execució de despeses. Gerència d'Habitatge  
Resum per capítols**Despesa Gerència Habitatge  
(Cap. 2 i 4) Obligat/Crèdit Actual (%)****Despesa Gerència Habitatge  
(Cap. 2 i 4) Var. Obligat 22/21 (%)****Despesa Gerència Habitatge  
(Cap. 6 i 7) Obligat/Crèdit Actual (%)****Despesa Gerència Habitatge  
(Cap. 6 i 7) Var. Obligat 22/21 (%)**

Execució de despeses. Gerència d'Àrea Agenda 2030, Transició Digital i Esports  
Resum per capítols

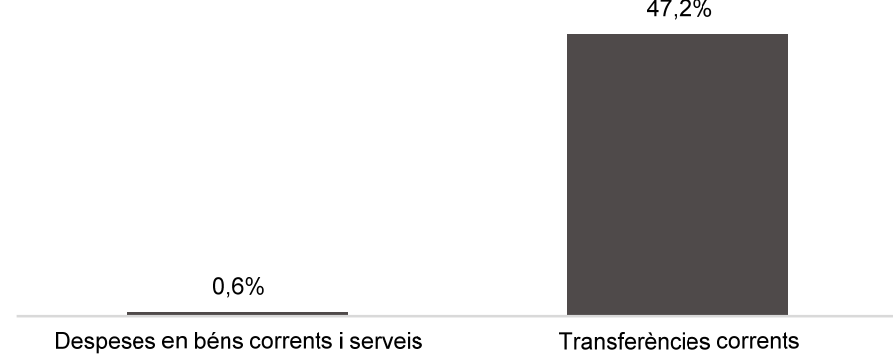
Capítols	2022 P	Octubre 2022							Octubre 2021					
	1	2	3	=3/2	4	=4/2	5	=5/2	4'	=4'/2'	=%4/4'	5'	=5'/2'	=%5/5'
	Crèdit inicial	Crèdit Actual	Autoritzat	%	Disposat	%	Obligat	%	Disposat	%	Var. 22/21	Obligat	%	Var. 22/21
1 Despeses de personal	14.818.410	14.366.098	11.589.554	80,7%	11.589.554	80,7%	11.583.799	80,6%	11.423.759	80,1%	1,5%	11.423.759	80,1%	1,4%
2 Despeses en béns corrents i serveis	15.048.599	17.000.958	15.927.456	93,7%	15.745.931	92,6%	9.406.769	55,3%	13.891.107	85,6%	13,4%	9.350.664	57,6%	0,6%
3 Despeses financeres				-		-		-		-	-		-	-
4 Transferències corrents	27.559.657	38.440.140	34.490.931	89,7%	34.490.931	89,7%	31.524.269	82,0%	21.739.380	75,9%	58,7%	21.411.590	74,7%	47,2%
5 Fons de contingència				-		-		-		-	-		-	-
<b>Operacions corrents</b>	<b>57.426.665</b>	<b>69.807.196</b>	<b>62.007.940</b>	<b>88,8%</b>	<b>61.826.416</b>	<b>88,6%</b>	<b>52.514.837</b>	<b>75,2%</b>	<b>47.054.246</b>	<b>79,6%</b>	<b>31,4%</b>	<b>42.186.013</b>	<b>71,3%</b>	<b>24,5%</b>
6 Inversions reals	1.452.610	81.450		0,0%		0,0%		0,0%		0,0%	-		0,0%	-
7 Transferències de capital				-		-		-	0	0,0%	-	0	0,0%	-
<b>Operacions de capital</b>	<b>1.452.610</b>	<b>81.450</b>	<b>0</b>	<b>0,0%</b>	<b>0</b>	<b>0,0%</b>	<b>0</b>	<b>0,0%</b>	<b>0</b>	<b>0,0%</b>	<b>-</b>	<b>0</b>	<b>0,0%</b>	<b>-</b>
8 Actius financers				-		-		-		-	-		-	-
9 Passius financers				-		-		-		-	-		-	-
<b>Operacions financeres</b>	<b>0</b>	<b>0</b>	<b>0</b>	<b>-</b>	<b>0</b>	<b>-</b>	<b>0</b>	<b>-</b>	<b>0</b>	<b>-</b>	<b>-</b>	<b>0</b>	<b>-</b>	<b>-</b>
<b>Despeses Totals</b>	<b>58.879.275</b>	<b>69.888.646</b>	<b>62.007.940</b>	<b>88,7%</b>	<b>61.826.416</b>	<b>88,5%</b>	<b>52.514.837</b>	<b>75,1%</b>	<b>47.054.246</b>	<b>79,1%</b>	<b>31,4%</b>	<b>42.186.013</b>	<b>70,9%</b>	<b>24,5%</b>

Execució de despeses. Gerència d'Àrea Agenda 2030, Transició Digital i Esports  
Resum per capítol

**Despesa Gerència Ag. 2030, T.D. i Esp.  
(Cap. 2 i 4) Obligat/Crèdit Actual (%)**



**Despesa Gerència Ag. 2030, T.D. i Esp.  
(Cap. 2 i 4) Var. Obligat 22/21 (%)**



**Despesa Gerència Ag. 2030, T.D. i Esp.  
(Cap. 6 i 7) Obligat/Crèdit Actual (%)**



**Despesa Gerència Ag. 2030, T.D. i Esp.  
(Cap. 6 i 7) Var. Obligat 22/21 (%)**



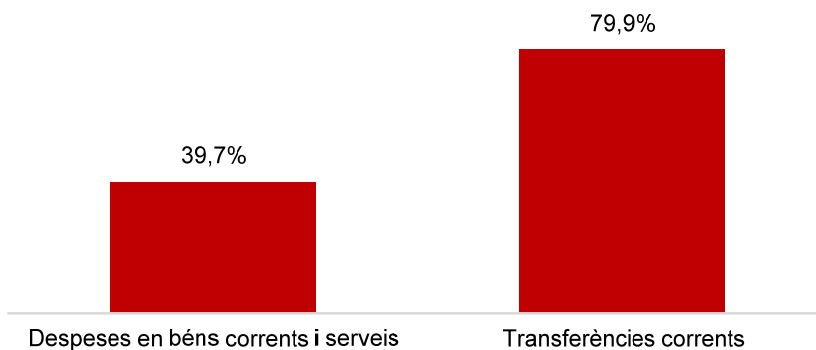


Execució de despeses. Gerència de d'Innovació i Transició Digital  
Resum per capítols

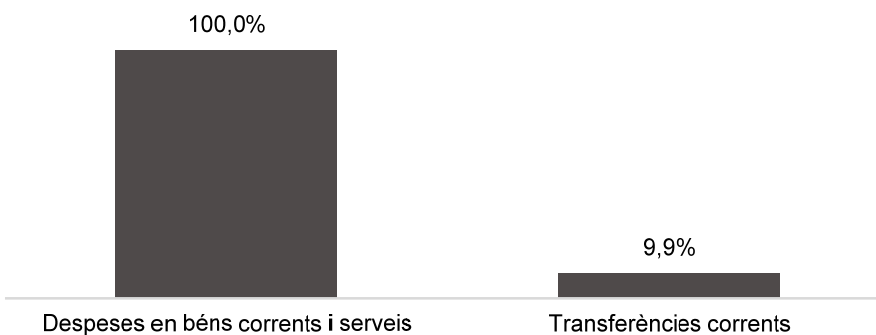
Capítols	2022 P	Octubre 2022							Octubre 2021					
	1	2	3	=3/2	4	=4/2	5	=5/2	4'	=4'/2'	=%4/4'	5'	=5'/2'	=%5/5'
	Crèdit inicial	Crèdit Actual	Autoritzat	%	Disposat	%	Obligat	%	Disposat	%	Var. 22/21	Obligat	%	Var. 22/21
1 Despeses de personal	313.469	376.378	305.801	81,2%	305.801	81,2%	305.801	81,2%	252.098	81,5%	21,3%	252.098	81,5%	21,3%
2 Despeses en béns corrents i serveis	705.000	705.000	456.122	64,7%	456.122	64,7%	280.003	39,7%	202.452	54,7%	125,3%	69	0,0%	404295,2 <sub>or</sub>
3 Despeses financeres				-		-		-		-	-		-	-
4 Transferències corrents	54.716.037	55.192.757	50.864.845	92,2%	50.864.845	92,2%	44.076.719	79,9%	40.089.666	70,5%	26,9%	40.089.666	70,5%	9,9%
5 Fons de contingència				-		-		-		-	-		-	-
<b>Operacions corrents</b>	<b>55.734.506</b>	<b>56.274.134</b>	<b>51.626.769</b>	<b>91,7%</b>	<b>51.626.769</b>	<b>91,7%</b>	<b>44.662.524</b>	<b>79,4%</b>	<b>40.544.216</b>	<b>70,4%</b>	<b>27,3%</b>	<b>40.341.834</b>	<b>70,1%</b>	<b>10,7%</b>
6 Inversions reals				-		-		-		-	-		-	-
7 Transferències de capital				-		-		-		-	-		-	-
<b>Operacions de capital</b>	<b>0</b>	<b>0</b>	<b>0</b>	<b>-</b>	<b>0</b>	<b>-</b>	<b>0</b>	<b>-</b>	<b>0</b>	<b>-</b>	<b>-</b>	<b>0</b>	<b>-</b>	<b>-</b>
8 Actius financers				-		-		-		-	-		-	-
9 Passius financers				-		-		-		-	-		-	-
<b>Operacions financeres</b>	<b>0</b>	<b>0</b>	<b>0</b>	<b>-</b>	<b>0</b>	<b>-</b>	<b>0</b>	<b>-</b>	<b>0</b>	<b>-</b>	<b>-</b>	<b>0</b>	<b>-</b>	<b>-</b>
<b>Despeses Totals</b>	<b>55.734.506</b>	<b>56.274.134</b>	<b>51.626.769</b>	<b>91,7%</b>	<b>51.626.769</b>	<b>91,7%</b>	<b>44.662.524</b>	<b>79,4%</b>	<b>40.544.216</b>	<b>70,4%</b>	<b>27,3%</b>	<b>40.341.834</b>	<b>70,1%</b>	<b>10,7%</b>

**Execució de despeses. Gerència de Innovació i Transició Digital**  
Resum per capítols

**Despesa Gerència Inn. Trans. Dig.  
(Cap. 2 i 4) Obligat/Crèdit Actual (%)**



**Despesa Gerència Inn. Trans. Dig.  
(Cap. 2 i 4) Var. Obligat 22/21 (%)**



**Despesa Gerència Inn. Trans. Dig.  
(Cap. 6 i 7) Obligat/Crèdit Actual (%)**

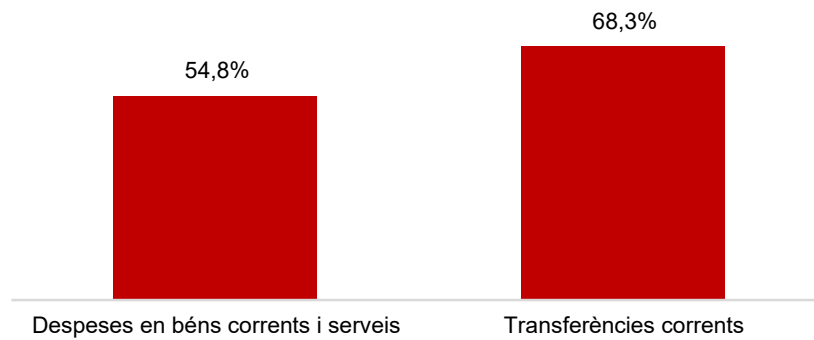
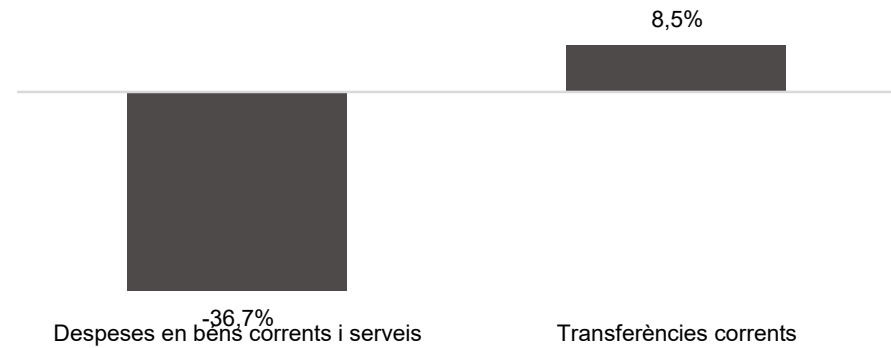
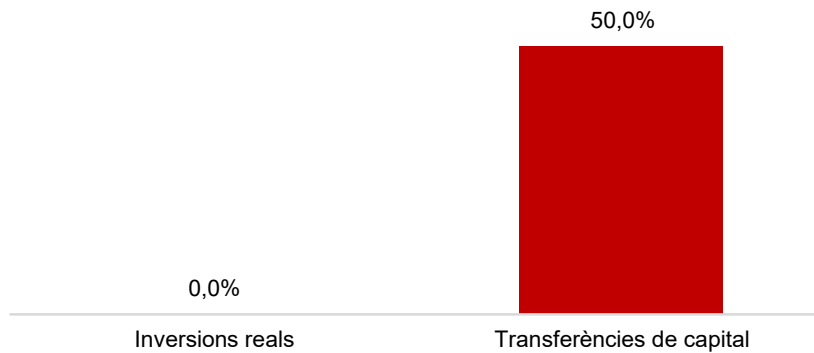
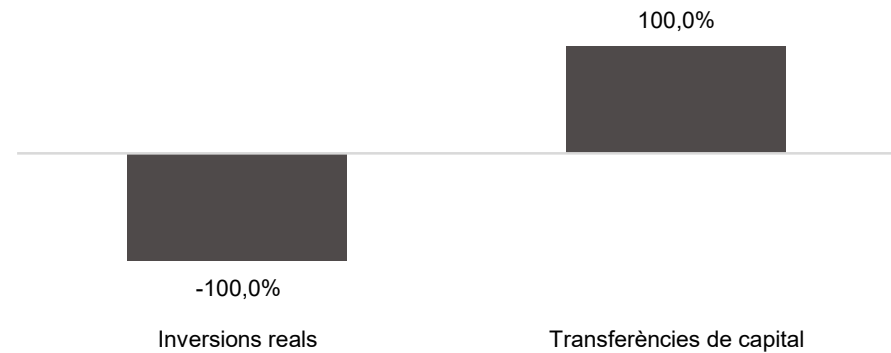


**Despesa Gerència Inn. Trans. Dig.  
(Cap. 6 i 7) Var. Obligat 22/21 (%)**



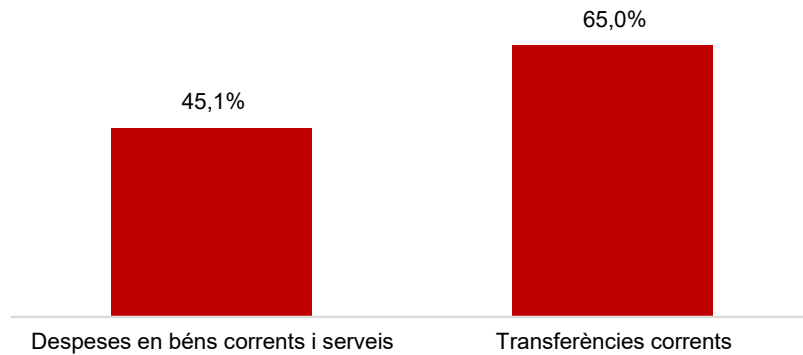
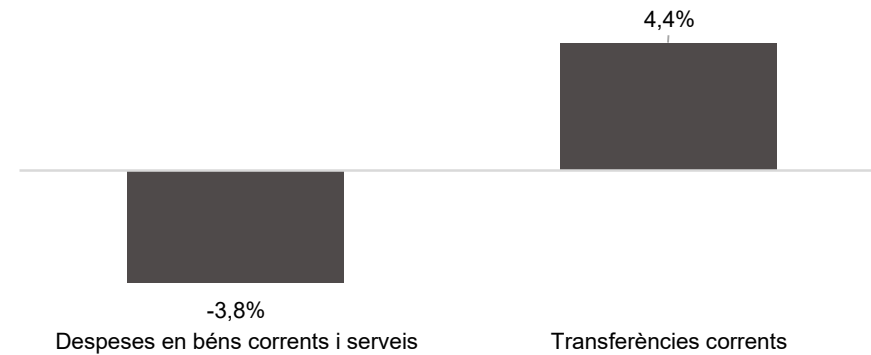
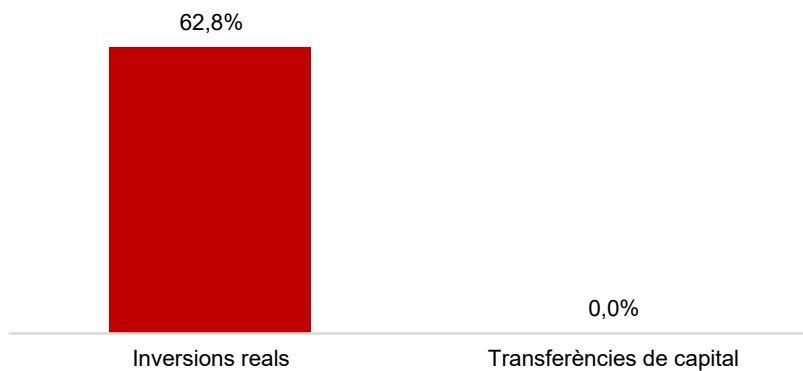
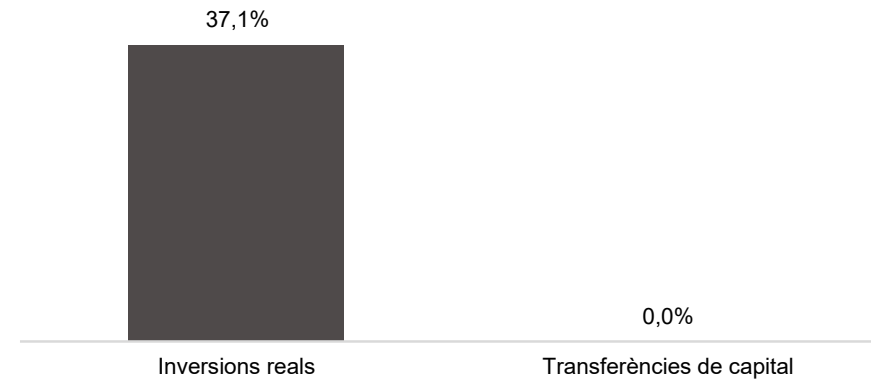
Execució de despeses. Gerència d'Àrea d'Ecologia Urbana  
Resum per capítols

Capítols	2022 P	Octubre 2022							Octubre 2021					
	1	2	3	=3/2	4	=4/2	5	=5/2	4'	=4'/2'	=%4/4'	5'	=5'/2'	=%5/5'
	Crèdit inicial	Crèdit Actual	Autoritzat	%	Disposat	%	Obligat	%	Disposat	%	Var. 22/21	Obligat	%	Var. 22/21
1 Despeses de personal	4.326.036	4.776.589	3.850.896	80,6%	3.850.896	80,6%	3.850.896	80,6%	3.346.450	79,6%	15,1%	3.346.450	79,6%	15,1%
2 Despeses en béns corrents i serveis	7.286.337	6.140.817	5.745.891	93,6%	5.587.862	91,0%	3.366.817	54,8%	7.076.570	65,9%	-21,0%	5.322.648	49,6%	-36,7%
3 Despeses financeres				-		-		-		-	-		-	-
4 Transferències corrents	22.737.630	20.927.273	19.901.398	95,1%	19.741.608	94,3%	14.297.659	68,3%	21.076.057	98,8%	-6,3%	13.171.746	61,7%	8,5%
5 Fons de contingència				-		-		-		-	-		-	-
<b>Operacions corrents</b>	<b>34.350.003</b>	<b>31.844.679</b>	<b>29.498.186</b>	<b>92,6%</b>	<b>29.180.367</b>	<b>91,6%</b>	<b>21.515.373</b>	<b>67,6%</b>	<b>31.499.077</b>	<b>86,8%</b>	<b>-7,4%</b>	<b>21.840.844</b>	<b>60,2%</b>	<b>-1,5%</b>
6 Inversions reals	2.000.000	258.142	236.021	91,4%	236.021	91,4%		0,0%	429.623	77,1%	-45,1%	289.730	52,0%	-100,0%
7 Transferències de capital		30.000.000	15.000.000	50,0%	15.000.000	50,0%	15.000.000	50,0%	2.153.103	68,2%	596,7%	140.000	4,4%	10614,3%
<b>Operacions de capital</b>	<b>2.000.000</b>	<b>30.258.142</b>	<b>15.236.021</b>	<b>50,4%</b>	<b>15.236.021</b>	<b>50,4%</b>	<b>15.000.000</b>	<b>49,6%</b>	<b>2.582.726</b>	<b>69,5%</b>	<b>489,9%</b>	<b>429.730</b>	<b>11,6%</b>	<b>3390,6%</b>
8 Actius financers				-		-		-		-	-		-	-
9 Passius financers				-		-		-		-	-		-	-
<b>Operacions financeres</b>	<b>0</b>	<b>0</b>	<b>0</b>	<b>-</b>	<b>0</b>	<b>-</b>	<b>0</b>	<b>-</b>	<b>0</b>	<b>-</b>	<b>-</b>	<b>0</b>	<b>-</b>	<b>-</b>
<b>Despeses Totals</b>	<b>36.350.003</b>	<b>62.102.820</b>	<b>44.734.207</b>	<b>72,0%</b>	<b>44.416.388</b>	<b>71,5%</b>	<b>36.515.373</b>	<b>58,8%</b>	<b>34.081.803</b>	<b>85,2%</b>	<b>30,3%</b>	<b>22.270.574</b>	<b>55,7%</b>	<b>64,0%</b>

Execució de despeses. Gerència d'Àrea d'Ecologia Urbana  
Resum per capítols**Despesa Gerència Ecologia Urbana  
(Cap. 2 i 4) Obligat/Crèdit Actual (%)****Despesa Gerència Ecologia Urbana  
(Cap. 2 i 4) Var. Obligat 22/21 (%)****Despesa Gerència Ecologia Urbana  
(Cap. 6 i 7) Obligat/Crèdit Actual (%)****Despesa Gerència Ecologia Urbana  
(Cap. 6 i 7) Var. Obligat 22/21 (%)**

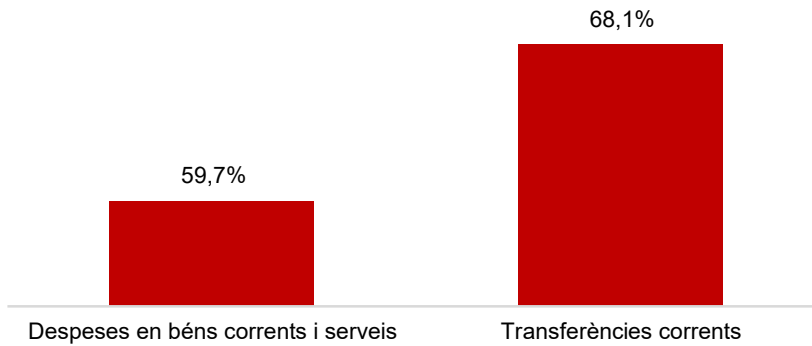
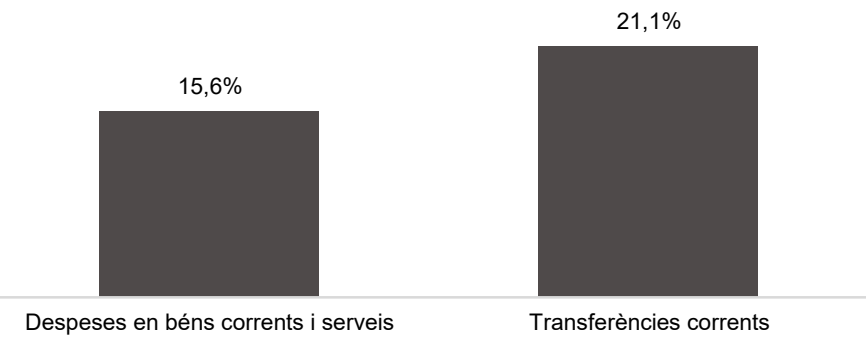
Execució de despeses. Gerència de Medi Ambient i Serveis Urbans  
Resum per capítols

Capítols	2022 P	Octubre 2022							Octubre 2021					
	1	2	3	=3/2	4	=4/2	5	=5/2	4'	=4'/2'	=%4/4'	5'	=5'/2'	=%5/5'
	Crèdit inicial	Crèdit Actual	Autoritzat	%	Disposat	%	Obligat	%	Disposat	%	Var. 22/21	Obligat	%	Var. 22/21
1 Despeses de personal	5.288.331	5.392.031	4.393.716	81,5%	4.393.716	81,5%	4.393.716	81,5%	4.123.879	82,0%	6,5%	4.123.879	82,0%	6,5%
2 Despeses en béns corrents i serveis	250.548.070	264.035.248	263.370.999	99,7%	263.209.879	99,7%	119.095.528	45,1%	196.276.255	91,9%	34,1%	123.832.466	58,0%	-3,8%
3 Despeses financeres				-		-		-		-	-		-	-
4 Transferències corrents	74.062.907	80.344.884	76.554.662	95,3%	76.280.668	94,9%	52.188.524	65,0%	74.910.577	99,7%	1,8%	50.006.350	66,6%	4,4%
5 Fons de contingència				-		-		-		-	-		-	-
<b>Operacions corrents</b>	<b>329.899.307</b>	<b>349.772.162</b>	<b>344.319.377</b>	<b>98,4%</b>	<b>343.884.263</b>	<b>98,3%</b>	<b>175.677.768</b>	<b>50,2%</b>	<b>275.310.711</b>	<b>93,8%</b>	<b>24,9%</b>	<b>177.962.694</b>	<b>60,6%</b>	<b>-1,3%</b>
6 Inversions reals	500.000	2.285.606	2.000.000	87,5%	2.000.000	87,5%	1.435.153	62,8%	2.000.000	100,0%	0,0%	1.046.621	52,3%	37,1%
7 Transferències de capital				-		-		-		-	-		-	-
<b>Operacions de capital</b>	<b>500.000</b>	<b>2.285.606</b>	<b>2.000.000</b>	<b>87,5%</b>	<b>2.000.000</b>	<b>87,5%</b>	<b>1.435.153</b>	<b>62,8%</b>	<b>2.000.000</b>	<b>100,0%</b>	<b>0,0%</b>	<b>1.046.621</b>	<b>52,3%</b>	<b>37,1%</b>
8 Actius financers				-		-		-		-	-		-	-
9 Passius financers				-		-		-		-	-		-	-
<b>Operacions financeres</b>	<b>0</b>	<b>0</b>	<b>0</b>	<b>-</b>	<b>0</b>	<b>-</b>	<b>0</b>	<b>-</b>	<b>0</b>	<b>-</b>	<b>-</b>	<b>0</b>	<b>-</b>	<b>-</b>
<b>Despeses Totals</b>	<b>330.399.307</b>	<b>352.057.768</b>	<b>346.319.377</b>	<b>98,4%</b>	<b>345.884.263</b>	<b>98,2%</b>	<b>177.112.921</b>	<b>50,3%</b>	<b>277.310.711</b>	<b>93,8%</b>	<b>24,7%</b>	<b>179.009.315</b>	<b>60,6%</b>	<b>-1,1%</b>

**Execució de despeses. Gerència de Medi Ambient i Serveis Urbans**  
Resum per capítols**Despesa Gerència Medi Ambient  
(Cap. 2 i 4) Obligat/Crèdit Actual (%)****Despesa Gerència Medi Ambient  
(Cap. 2 i 4) Var. Obligat 22/21 (%)****Despesa Gerència Medi Ambient  
(Cap. 6 i 7) Obligat/Crèdit Actual (%)****Despesa Gerència Medi Ambient  
(Cap. 6 i 7) Var. Obligat 22/21 (%)**

Execució de despeses. Gerència d'Urbanisme  
Resum per capítols

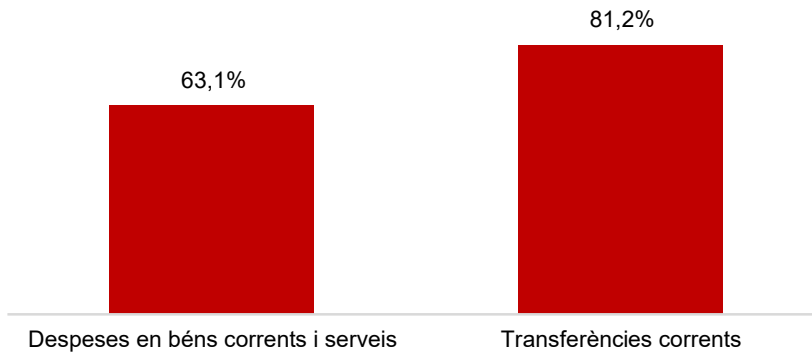
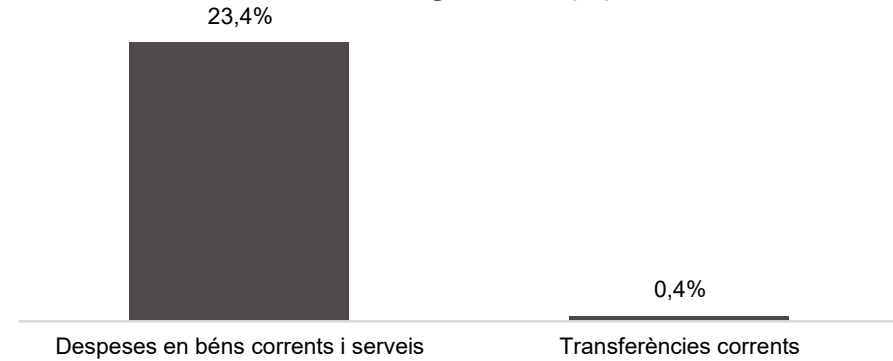
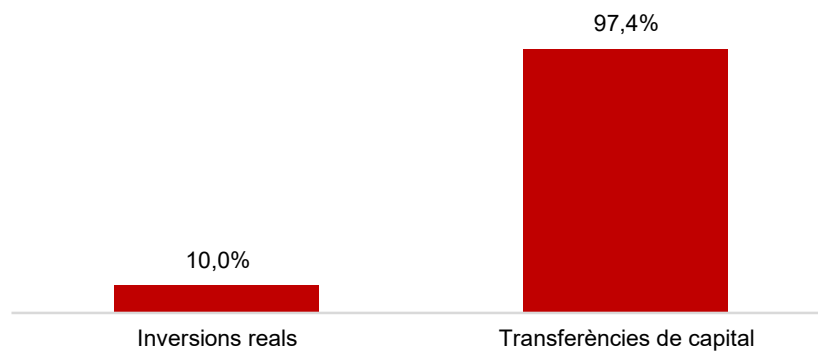
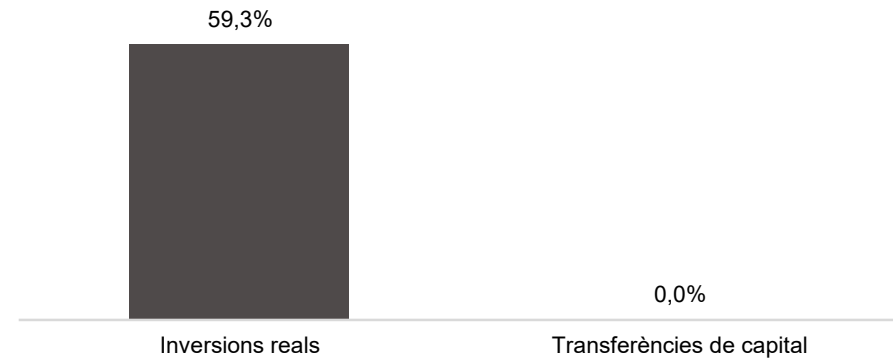
Capítols	2022 P	Octubre 2022							Octubre 2021					
	1	2	3	=3/2	4	=4/2	5	=5/2	4'	=4'/2'	=%4/4'	5'	=5'/2'	=%5/5'
	Crèdit inicial	Crèdit Actual	Autoritzat	%	Disposat	%	Obligat	%	Disposat	%	Var. 22/21	Obligat	%	Var. 22/21
1 Despeses de personal	6.988.333	7.372.053	6.014.669	81,6%	6.014.669	81,6%	6.014.669	81,6%	5.592.189	80,2%	7,6%	5.592.189	80,2%	7,6%
2 Despeses en béns corrents i serveis	2.243.542	1.985.752	1.943.737	97,9%	1.911.497	96,3%	1.184.964	59,7%	1.864.521	89,9%	2,5%	1.024.936	49,4%	15,6%
3 Despeses financeres				-		-		-		-	-		-	-
4 Transferències corrents	6.720.904	6.758.115	6.720.854	99,4%	6.720.854	99,4%	4.600.000	68,1%	6.528.732	100,0%	2,9%	3.800.000	58,2%	21,1%
5 Fons de contingència				-		-		-		-	-		-	-
<b>Operacions corrents</b>	<b>15.952.780</b>	<b>16.115.920</b>	<b>14.679.261</b>	<b>91,1%</b>	<b>14.647.020</b>	<b>90,9%</b>	<b>11.799.633</b>	<b>73,2%</b>	<b>13.985.442</b>	<b>89,8%</b>	<b>4,7%</b>	<b>10.417.125</b>	<b>66,9%</b>	<b>13,3%</b>
6 Inversions reals				-		-		-		-	-		-	-
7 Transferències de capital				-		-		-		-	-		-	-
<b>Operacions de capital</b>	<b>0</b>	<b>0</b>	<b>0</b>	<b>-</b>	<b>0</b>	<b>-</b>	<b>0</b>	<b>-</b>	<b>0</b>	<b>-</b>	<b>-</b>	<b>0</b>	<b>-</b>	<b>-</b>
8 Actius financers				-		-		-		-	-		-	-
9 Passius financers				-		-		-		-	-		-	-
<b>Operacions financeres</b>	<b>0</b>	<b>0</b>	<b>0</b>	<b>-</b>	<b>0</b>	<b>-</b>	<b>0</b>	<b>-</b>	<b>0</b>	<b>-</b>	<b>-</b>	<b>0</b>	<b>-</b>	<b>-</b>
<b>Despeses Totals</b>	<b>15.952.780</b>	<b>16.115.920</b>	<b>14.679.261</b>	<b>91,1%</b>	<b>14.647.020</b>	<b>90,9%</b>	<b>11.799.633</b>	<b>73,2%</b>	<b>13.985.442</b>	<b>89,8%</b>	<b>4,7%</b>	<b>10.417.125</b>	<b>66,9%</b>	<b>13,3%</b>

Execució de despeses. Gerència d'Urbanisme  
Resum per capítols**Despesa Gerència Urbanisme (Cap. 2 i 4)  
Obligat/Crèdit Actual (%)****Despesa Gerència Urbanisme (Cap. 2 i 4)  
Var. Obligat 22/21 (%)****Despesa Gerència Urbanisme (Cap. 6 i 7)  
Obligat/Crèdit Actual (%)****Despesa Gerència Urbanisme (Cap. 6 i 7)  
Var. Obligat 22/21 (%)**



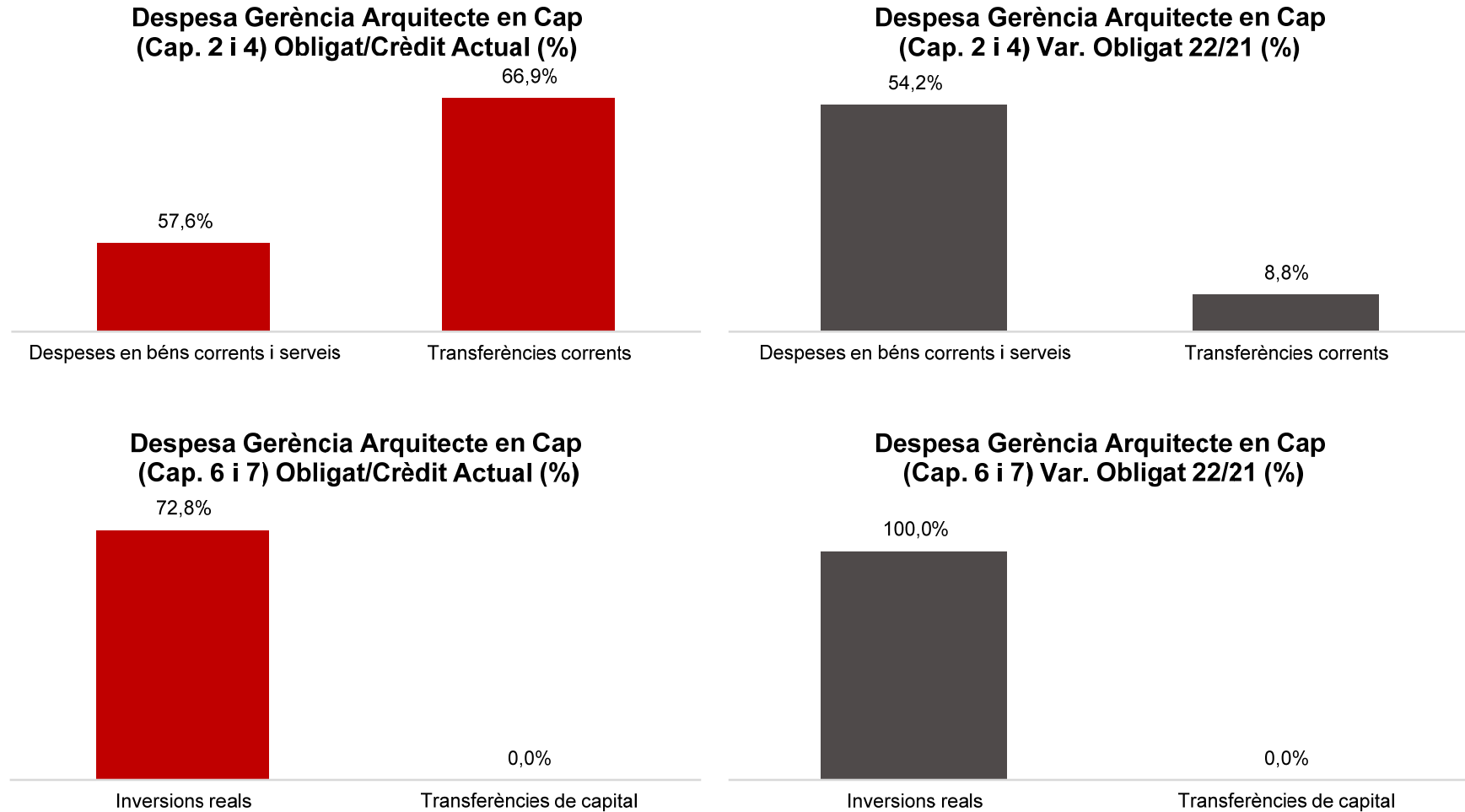
Execució de despeses. Gerència de Mobilitat i Infraestructures  
Resum per capítols

Capítols	2022 P	Octubre 2022							Octubre 2021					
	1	2	3	=3/2	4	=4/2	5	=5/2	4'	=4'/2'	=%4/4'	5'	=5'/2'	=%5/5'
	Crèdit inicial	Crèdit Actual	Autoritzat	%	Disposat	%	Obligat	%	Disposat	%	Var. 22/21	Obligat	%	Var. 22/21
1 Despeses de personal	4.765.688	4.855.338	3.937.088	81,1%	3.937.088	81,1%	3.937.088	81,1%	3.632.186	80,8%	8,4%	3.632.186	80,8%	8,4%
2 Despeses en béns corrents i serveis	46.508.631	51.229.740	50.541.016	98,7%	49.822.558	97,3%	32.342.266	63,1%	42.208.304	99,1%	18,0%	26.200.886	61,5%	23,4%
3 Despeses financeres				-		-		-		-	-		-	-
4 Transferències corrents	174.938.046	175.383.476	175.373.262	100,0%	175.373.262	100,0%	142.345.177	81,2%	157.065.032	86,2%	11,7%	141.757.646	77,8%	0,4%
5 Fons de contingència				-		-		-		-	-		-	-
<b>Operacions corrents</b>	<b>226.212.365</b>	<b>231.468.554</b>	<b>229.851.366</b>	<b>99,3%</b>	<b>229.132.908</b>	<b>99,0%</b>	<b>178.624.531</b>	<b>77,2%</b>	<b>202.905.522</b>	<b>88,5%</b>	<b>12,9%</b>	<b>171.590.718</b>	<b>74,8%</b>	<b>4,1%</b>
6 Inversions reals	9.618.159	7.643.365	2.860.045	37,4%	2.610.224	34,2%	764.779	10,0%	2.088.360	65,5%	25,0%	479.986	15,1%	59,3%
7 Transferències de capital	181.882	16.434.330	16.434.330	100,0%	16.434.330	100,0%	16.000.000	97,4%		0,0%	-		0,0%	-
<b>Operacions de capital</b>	<b>9.800.041</b>	<b>24.077.696</b>	<b>19.294.375</b>	<b>80,1%</b>	<b>19.044.555</b>	<b>79,1%</b>	<b>16.764.779</b>	<b>69,6%</b>	<b>2.088.360</b>	<b>16,2%</b>	<b>811,9%</b>	<b>479.986</b>	<b>3,7%</b>	<b>3392,8%</b>
8 Actius financers				-		-		-		-	-		-	-
9 Passius financers				-		-		-		-	-		-	-
<b>Operacions financeres</b>	<b>0</b>	<b>0</b>	<b>0</b>	<b>-</b>	<b>0</b>	<b>-</b>	<b>0</b>	<b>-</b>	<b>0</b>	<b>-</b>	<b>-</b>	<b>0</b>	<b>-</b>	<b>-</b>
<b>Despeses Totals</b>	<b>236.012.406</b>	<b>255.546.249</b>	<b>249.145.741</b>	<b>97,5%</b>	<b>248.177.462</b>	<b>97,1%</b>	<b>195.389.310</b>	<b>76,5%</b>	<b>204.993.882</b>	<b>84,6%</b>	<b>21,1%</b>	<b>172.070.704</b>	<b>71,0%</b>	<b>13,6%</b>

Execució de despeses. Gerència de Mobilitat i Infraestructures  
Resum per capítols**Despesa Gerència Mob. i Infr. (Cap. 2 i 4)  
Obligat/Crèdit Actual (%)****Despesa Gerència Mob. i Infr. (Cap. 2 i 4)  
Var. Obligat 22/21 (%)****Despesa Gerència Mob. i Infr. (Cap. 6 i 7)  
Obligat/Crèdit Actual (%)****Despesa Gerència Mob. i Infr. (Cap. 6 i 7)  
Var. Obligat 22/21 (%)**

Execució de despeses. Gerència de l'Arquitecte en Cap  
Resum per capítols

Capítols	2022 P	Octubre 2022							Octubre 2021					
	1	2	3	=3/2	4	=4/2	5	=5/2	4'	=4'/2'	=%4/4'	5'	=5'/2'	=%5/5'
	Crèdit inicial	Crèdit Actual	Autoritzat	%	Disposat	%	Obligat	%	Disposat	%	Var. 22/21	Obligat	%	Var. 22/21
1 Despeses de personal	2.549.251	2.786.117	2.288.878	82,2%	2.288.878	82,2%	2.288.878	82,2%	1.966.520	82,8%	16,4%	1.966.520	82,8%	16,4%
2 Despeses en béns corrents i serveis	5.419.541	5.569.541	5.439.236	97,7%	5.412.790	97,2%	3.210.483	57,6%	3.898.608	91,3%	38,8%	2.081.361	48,7%	54,2%
3 Despeses financeres				-		-		-		-	-		-	-
4 Transferències corrents	930.375	1.916.855	1.893.129	98,8%	1.893.129	98,8%	1.282.000	66,9%	1.280.196	96,9%	47,9%	1.177.868	89,2%	8,8%
5 Fons de contingència				-		-		-		-	-		-	-
<b>Operacions corrents</b>	<b>8.899.167</b>	<b>10.272.514</b>	<b>9.621.243</b>	<b>93,7%</b>	<b>9.594.797</b>	<b>93,4%</b>	<b>6.781.361</b>	<b>66,0%</b>	<b>7.145.323</b>	<b>89,7%</b>	<b>34,3%</b>	<b>5.225.749</b>	<b>65,6%</b>	<b>29,8%</b>
6 Inversions reals	341.763	256.763	249.401	97,1%	249.401	97,1%	187.051	72,8%	44.105	34,0%	465,5%	44.103	34,0%	324,1%
7 Transferències de capital				-		-		-		-	-		-	-
<b>Operacions de capital</b>	<b>341.763</b>	<b>256.763</b>	<b>249.401</b>	<b>97,1%</b>	<b>249.401</b>	<b>97,1%</b>	<b>187.051</b>	<b>72,8%</b>	<b>44.105</b>	<b>34,0%</b>	<b>465,5%</b>	<b>44.103</b>	<b>34,0%</b>	<b>324,1%</b>
8 Actius financers				-		-		-		-	-		-	-
9 Passius financers				-		-		-		-	-		-	-
<b>Operacions financeres</b>	<b>0</b>	<b>0</b>	<b>0</b>	<b>-</b>	<b>0</b>	<b>-</b>	<b>0</b>	<b>-</b>	<b>0</b>	<b>-</b>	<b>-</b>	<b>0</b>	<b>-</b>	<b>-</b>
<b>Despeses Totals</b>	<b>9.240.930</b>	<b>10.529.277</b>	<b>9.870.645</b>	<b>93,7%</b>	<b>9.844.198</b>	<b>93,5%</b>	<b>6.968.412</b>	<b>66,2%</b>	<b>7.189.428</b>	<b>88,8%</b>	<b>36,9%</b>	<b>5.269.852</b>	<b>65,1%</b>	<b>32,2%</b>

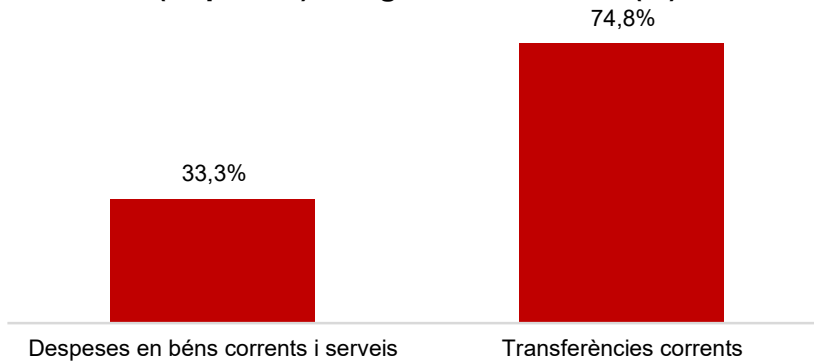
Execució de despeses. Gerència de l'Arquitecte en Cap  
Resum per capítols

Execució de despeses. Gerència d'Àrea Economia, Recursos i Promoció Econòmica  
Resum per capítols

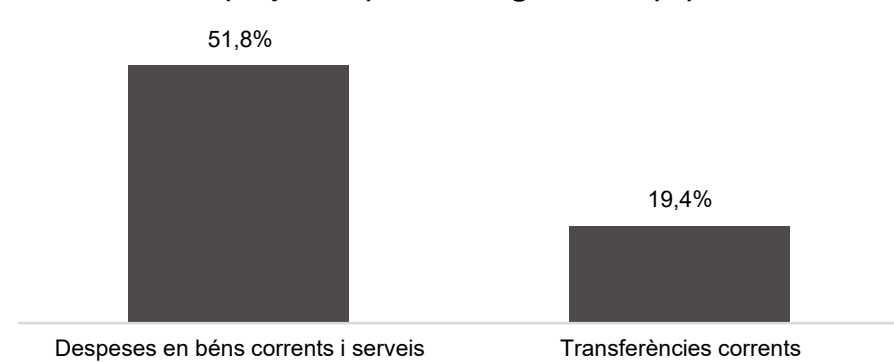
Capítols	2022 P	Octubre 2022							Octubre 2021					
	1	2	3	=3/2	4	=4/2	5	=5/2	4'	=4'/2'	=%4/4'	5'	=5'/2'	=%5/5'
	Crèdit inicial	Crèdit Actual	Autoritzat	%	Disposat	%	Obligat	%	Disposat	%	Var. 22/21	Obligat	%	Var. 22/21
1 Despeses de personal	4.907.315	5.245.332	4.239.873	80,8%	4.239.873	80,8%	4.239.873	80,8%	3.906.044	81,6%	8,5%	3.906.044	81,6%	8,5%
2 Despeses en béns corrents i serveis	6.408.725	8.937.911	7.675.319	85,9%	7.371.785	82,5%	2.971.976	33,3%	6.215.188	64,0%	18,6%	1.957.962	20,2%	51,8%
3 Despeses financeres				-		-		-		-	-		-	-
4 Transferències corrents	83.864.308	88.039.027	74.586.716	84,7%	68.785.981	78,1%	65.871.171	74,8%	60.962.015	67,3%	12,8%	55.156.190	60,9%	19,4%
5 Fons de contingència				-		-		-		-	-		-	-
<b>Operacions corrents</b>	<b>95.180.348</b>	<b>102.222.270</b>	<b>86.501.908</b>	<b>84,6%</b>	<b>80.397.638</b>	<b>78,6%</b>	<b>73.083.020</b>	<b>71,5%</b>	<b>71.083.247</b>	<b>67,7%</b>	<b>13,1%</b>	<b>61.020.196</b>	<b>58,1%</b>	<b>19,8%</b>
6 Inversions reals		523.445		0,0%		0,0%		0,0%		0,0%	-		0,0%	-
7 Transferències de capital		8.333.441	5.783.441	69,4%	3.249.391	39,0%	3.249.391	39,0%	1.267.002	6,0%	156,5%		0,0%	-
<b>Operacions de capital</b>	<b>0</b>	<b>8.856.886</b>	<b>5.783.441</b>	<b>65,3%</b>	<b>3.249.391</b>	<b>36,7%</b>	<b>3.249.391</b>	<b>36,7%</b>	<b>1.267.002</b>	<b>4,6%</b>	<b>156,5%</b>	<b>0</b>	<b>0,0%</b>	<b>-</b>
8 Actius financers				-		-		-		-	-		-	-
9 Passius financers				-		-		-		-	-		-	-
<b>Operacions financeres</b>	<b>0</b>	<b>0</b>	<b>0</b>	<b>-</b>	<b>0</b>	<b>-</b>	<b>0</b>	<b>-</b>	<b>0</b>	<b>-</b>	<b>-</b>	<b>0</b>	<b>-</b>	<b>-</b>
<b>Despeses Totals</b>	<b>95.180.348</b>	<b>111.079.156</b>	<b>92.285.349</b>	<b>83,1%</b>	<b>83.647.029</b>	<b>75,3%</b>	<b>76.332.411</b>	<b>68,7%</b>	<b>72.350.249</b>	<b>54,6%</b>	<b>15,6%</b>	<b>61.020.196</b>	<b>46,1%</b>	<b>25,1%</b>

Execució de despeses. Gerència d'Àrea Economia, Recursos i Promoció Econòmica  
Resum per capítols

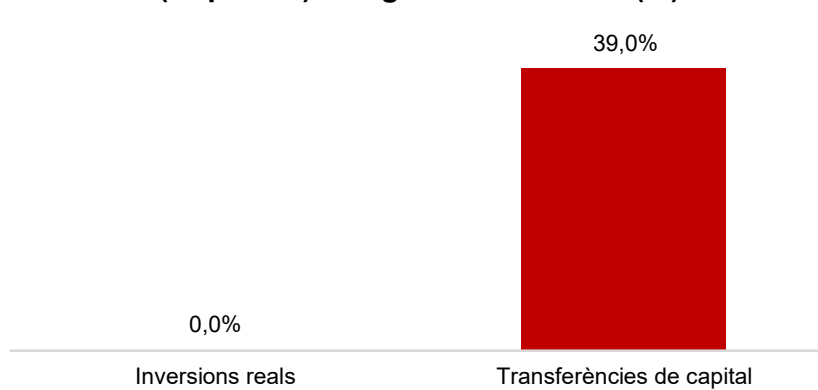
**Despesa Gerència Eco., Rec. i Prom. Eco.  
(Cap. 2 i 4) Obligat/Crèdit Actual (%)**



**Despesa Gerència Eco., Rec. i Prom. Eco.  
(Cap. 2 i 4) Var. Obligat 22/21 (%)**



**Despesa Gerència Eco., Rec. i Prom. Eco.  
(Cap. 6 i 7) Obligat/Crèdit Actual (%)**

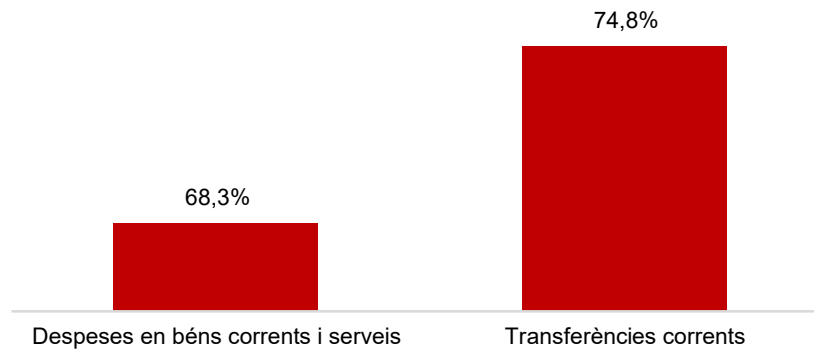
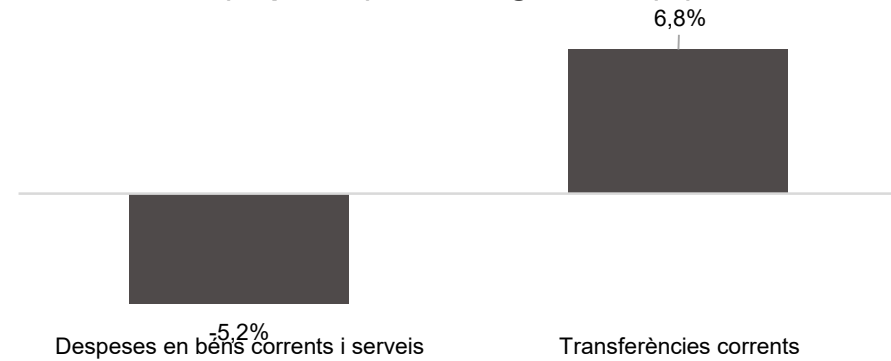
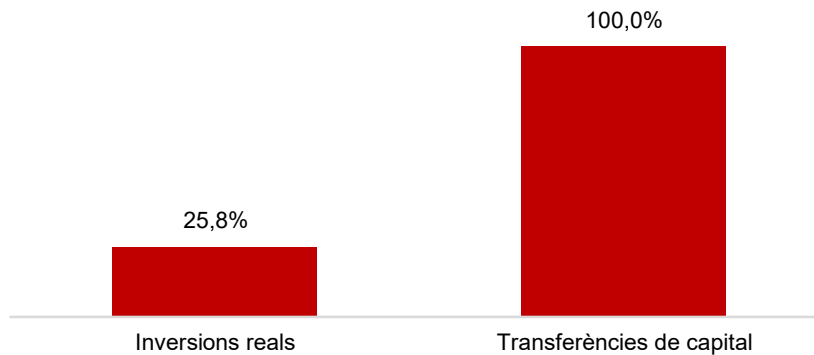
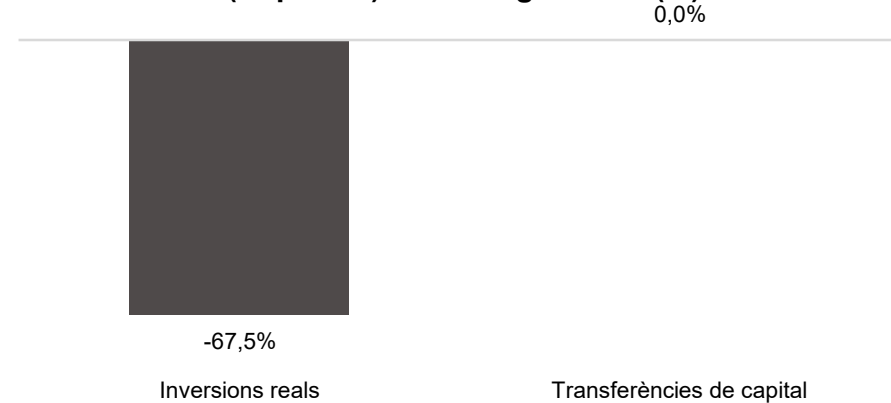


**Despesa Gerència Eco., Rec. i Prom. Eco.  
(Cap. 6 i 7) Var. Obligat 22/21 (%)**



Execució de despeses. Gerència de Pressupostos i Hisenda  
Resum per capítols

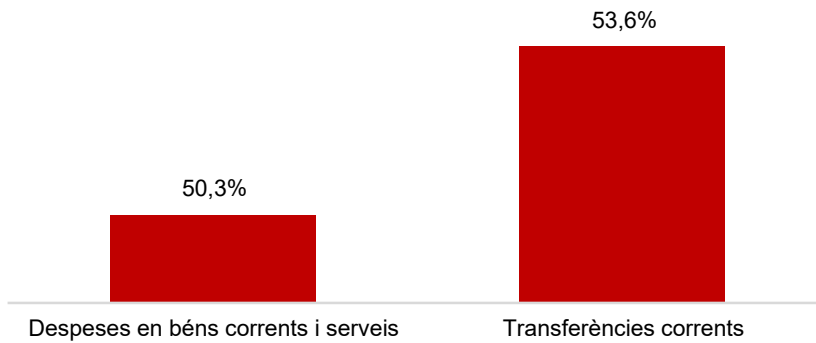
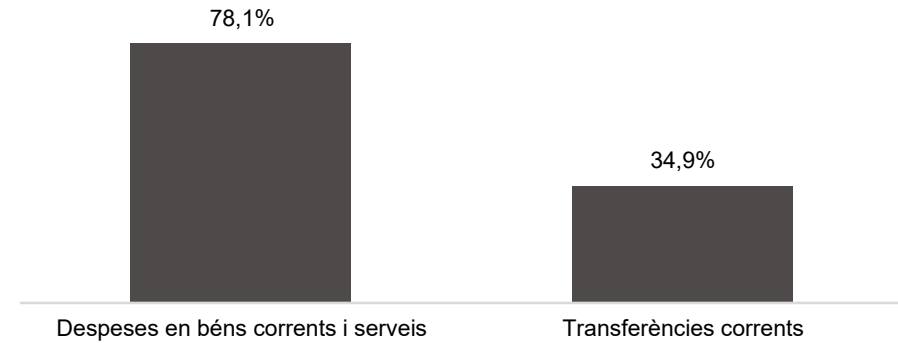
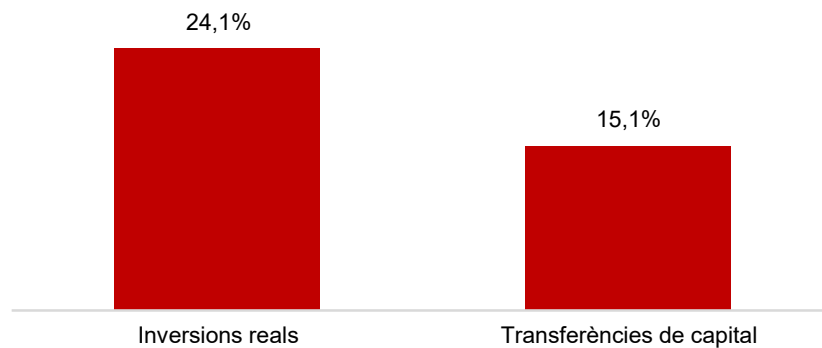
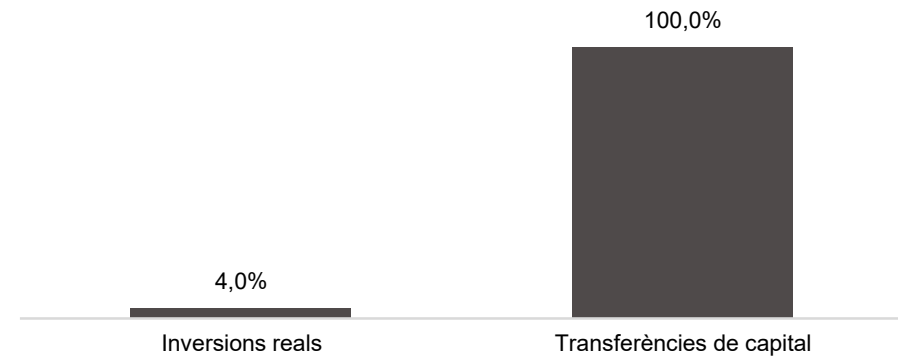
Capítols	2022 P	Octubre 2022							Octubre 2021					
	1	2	3	=3/2	4	=4/2	5	=5/2	4'	=4'/2'	=%4/4'	5'	=5'/2'	=%5/5'
	Crèdit inicial	Crèdit Actual	Autoritzat	%	Disposat	%	Obligat	%	Disposat	%	Var. 22/21	Obligat	%	Var. 22/21
1 Despeses de personal	6.374.799	6.914.856	5.650.942	81,7%	5.650.942	81,7%	5.637.874	81,5%	5.084.891	80,6%	11,1%	5.084.891	80,6%	10,9%
2 Despeses en béns corrents i serveis	20.937.258	24.062.376	21.592.883	89,7%	20.209.606	84,0%	16.426.773	68,3%	19.158.615	85,5%	5,5%	17.326.142	77,3%	-5,2%
3 Despeses financeres				-		-		-		-	-		-	-
4 Transferències corrents	36.057.188	36.026.795	34.282.275	95,2%	34.282.275	95,2%	26.947.257	74,8%	25.321.478	71,1%	35,4%	25.238.723	70,9%	6,8%
5 Fons de contingència				-		-		-		-	-		-	-
<b>Operacions corrents</b>	<b>63.369.246</b>	<b>67.004.027</b>	<b>61.526.100</b>	<b>91,8%</b>	<b>60.142.823</b>	<b>89,8%</b>	<b>49.011.904</b>	<b>73,1%</b>	<b>49.564.984</b>	<b>77,1%</b>	<b>21,3%</b>	<b>47.649.756</b>	<b>74,1%</b>	<b>2,9%</b>
6 Inversions reals	13.989.903	55.579.895	14.355.798	25,8%	14.355.798	25,8%	14.355.798	25,8%	44.172.665	59,7%	-67,5%	44.172.665	59,7%	-67,5%
7 Transferències de capital	7.638.236	11.109.121	11.109.121	100,0%	11.109.121	100,0%	11.109.121	100,0%		0,0%	-		0,0%	-
<b>Operacions de capital</b>	<b>21.628.139</b>	<b>66.689.016</b>	<b>25.464.919</b>	<b>38,2%</b>	<b>25.464.919</b>	<b>38,2%</b>	<b>25.464.919</b>	<b>38,2%</b>	<b>44.172.665</b>	<b>58,6%</b>	<b>-42,4%</b>	<b>44.172.665</b>	<b>58,6%</b>	<b>-42,4%</b>
8 Actius financers		12.709.090	12.709.090	100,0%	12.709.090	100,0%		0,0%	5.970.000	100,0%	112,9%	5.970.000	100,0%	-100,0%
9 Passius financers				-		-		-		-	-		-	-
<b>Operacions financeres</b>	<b>0</b>	<b>12.709.090</b>	<b>12.709.090</b>	<b>100,0%</b>	<b>12.709.090</b>	<b>100,0%</b>	<b>0</b>	<b>0,0%</b>	<b>5.970.000</b>	<b>100,0%</b>	<b>112,9%</b>	<b>5.970.000</b>	<b>100,0%</b>	<b>-100,0%</b>
<b>Despeses Totals</b>	<b>84.997.385</b>	<b>146.402.133</b>	<b>99.700.109</b>	<b>68,1%</b>	<b>98.316.832</b>	<b>67,2%</b>	<b>74.476.823</b>	<b>50,9%</b>	<b>99.707.649</b>	<b>68,5%</b>	<b>-1,4%</b>	<b>97.792.421</b>	<b>67,2%</b>	<b>-23,8%</b>

Execució de despeses. Gerència de Pressupostos i Hisenda  
Resum per capítols**Despesa Gerència Pressupostos i Hisenda  
(Cap. 2 i 4) Obligat/Crèdit Actual (%)****Despesa Gerència Pressupostos i Hisenda  
(Cap. 2 i 4) Var. Obligat 22/21 (%)****Despesa Gerència Pressupostos i Hisenda  
(Cap. 6 i 7) Obligat/Crèdit Actual (%)****Despesa Gerència Pressupostos i Hisenda  
(Cap. 6 i 7) Var. Obligat 22/21 (%)**



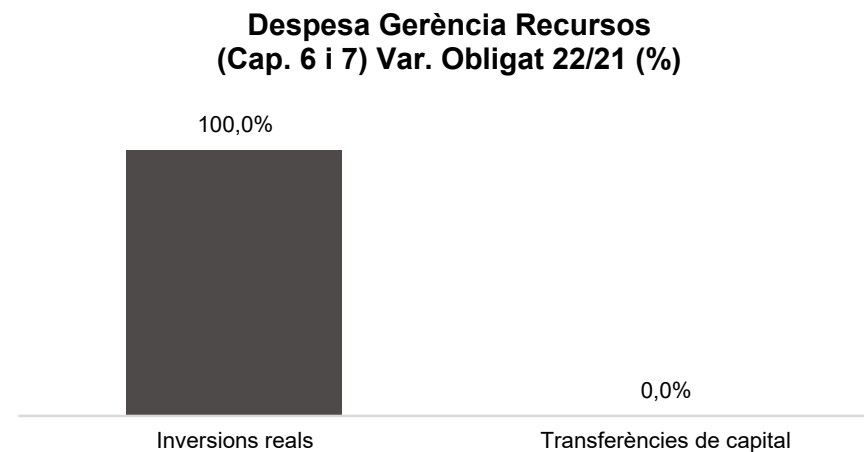
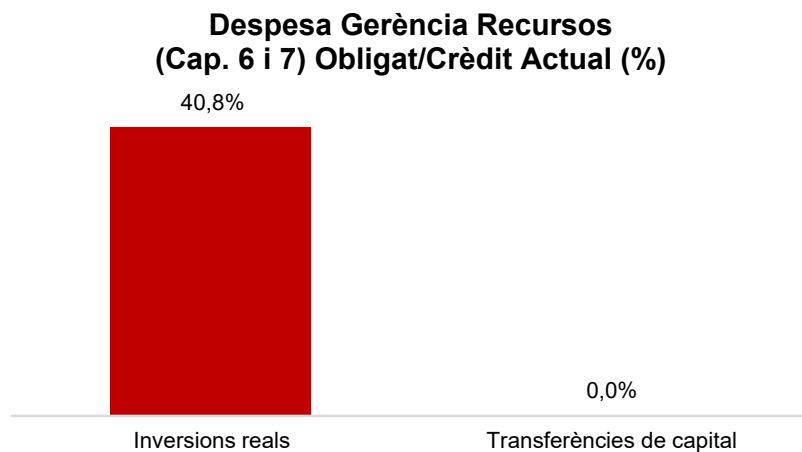
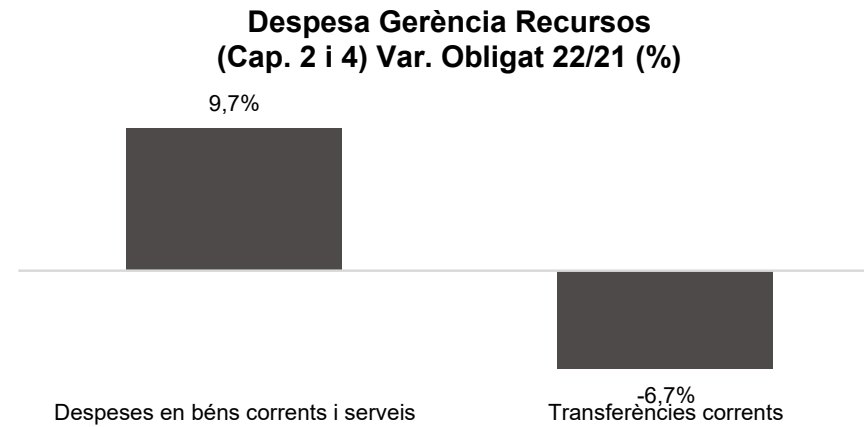
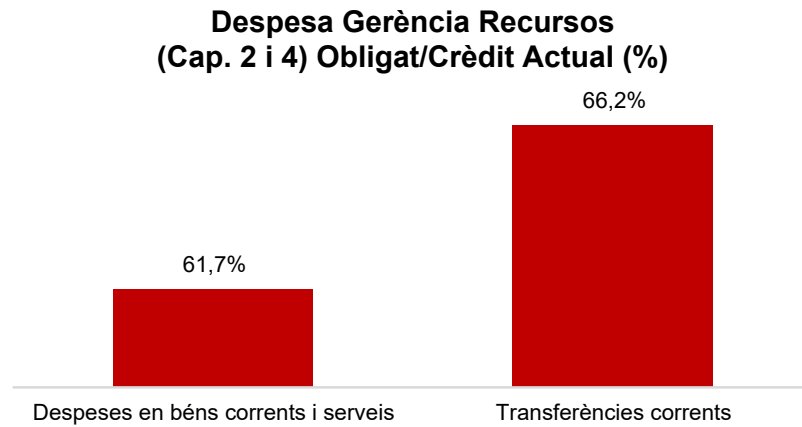
Execució de despeses. Serveis Centrals  
Resum per capítols

Capítols	2022 P	Octubre 2022							Octubre 2021					
	1	2	3	=3/2	4	=4/2	5	=5/2	4'	=4'/2'	=%4/4'	5'	=5'/2'	=%5/5'
	Crèdit inicial	Crèdit Actual	Autoritzat	%	Disposat	%	Obligat	%	Disposat	%	Var. 22/21	Obligat	%	Var. 22/21
1 Despeses de personal	2.902.586	4.259.966	586.214	13,8%	586.214	13,8%	586.214	13,8%	649.343	7,5%	-9,7%	649.343	7,5%	-9,7%
2 Despeses en béns corrents i serveis	8.146.039	7.312.110	4.464.590	61,1%	4.464.590	61,1%	3.674.774	50,3%	2.797.342	35,0%	59,6%	2.062.990	25,8%	78,1%
3 Despeses financeres	15.800.000	15.784.000	5.739.764	36,4%	5.739.764	36,4%	5.739.764	36,4%	11.768.027	73,7%	-51,2%	11.768.027	73,7%	-51,2%
4 Transferències corrents	186.571.661	196.997.281	135.325.932	68,7%	135.325.932	68,7%	105.678.574	53,6%	98.799.330	54,4%	37,0%	78.325.373	43,1%	34,9%
5 Fons de contingència	49.597.923	6.663.140		0,0%		0,0%		0,0%		0,0%	-		0,0%	-
<b>Operacions corrents</b>	<b>263.018.209</b>	<b>231.016.498</b>	<b>146.116.500</b>	<b>63,2%</b>	<b>146.116.500</b>	<b>63,2%</b>	<b>115.679.326</b>	<b>50,1%</b>	<b>114.014.042</b>	<b>46,2%</b>	<b>28,2%</b>	<b>92.805.732</b>	<b>37,6%</b>	<b>24,6%</b>
6 Inversions reals	657.725.322	500.728.984	169.910.307	33,9%	169.910.307	33,9%	120.895.518	24,1%	148.553.636	35,3%	14,4%	116.230.905	27,6%	4,0%
7 Transferències de capital	27.776.392	16.645.183	5.962.690	35,8%	5.962.690	35,8%	2.517.651	15,1%	1.623.028	10,9%	267,4%	866.761	5,8%	190,5%
<b>Operacions de capital</b>	<b>685.501.714</b>	<b>517.374.167</b>	<b>175.872.997</b>	<b>34,0%</b>	<b>175.872.997</b>	<b>34,0%</b>	<b>123.413.169</b>	<b>23,9%</b>	<b>150.176.664</b>	<b>34,4%</b>	<b>17,1%</b>	<b>117.097.666</b>	<b>26,9%</b>	<b>5,4%</b>
8 Actius financers	36.709.090	24.000.000	2.934.958	12,2%	2.934.958	12,2%	2.065.519	8,6%	13.315.054	32,2%	-78,0%	11.643.511	28,2%	-82,3%
9 Passius financers	86.566.132	86.566.132	32.960.162	38,1%	32.960.162	38,1%	32.960.162	38,1%	94.226.107	97,5%	-65,0%	94.226.107	97,5%	-65,0%
<b>Operacions financeres</b>	<b>123.275.222</b>	<b>110.566.132</b>	<b>35.895.120</b>	<b>32,5%</b>	<b>35.895.120</b>	<b>32,5%</b>	<b>35.025.681</b>	<b>31,7%</b>	<b>107.541.161</b>	<b>77,9%</b>	<b>-66,6%</b>	<b>105.869.618</b>	<b>76,7%</b>	<b>-66,9%</b>
<b>Despeses Totals</b>	<b>1.071.795.146</b>	<b>858.956.797</b>	<b>357.884.617</b>	<b>41,7%</b>	<b>357.884.617</b>	<b>41,7%</b>	<b>274.118.175</b>	<b>31,9%</b>	<b>371.731.867</b>	<b>45,3%</b>	<b>-3,7%</b>	<b>315.773.016</b>	<b>38,5%</b>	<b>-13,2%</b>

Execució de despeses. Serveis Centrals  
Resum per capítols**Despesa Gerència Serveis Centrals  
(Cap. 2 i 4) Obligat/Crèdit Actual (%)****Despesa Gerència Serveis Centrals  
(Cap. 2 i 4) Var. Obligat 22/21 (%)****Despesa Gerència Serveis Centrals  
(Cap. 6 i 7) Obligat/Crèdit Actual (%)****Despesa Gerència Serveis Centrals  
(Cap. 6 i 7) Var. Obligat 22/21 (%)**

Execució de despeses. Gerència de Recursos  
Resum per capítols

Capítols	2022 P	Octubre 2022							Octubre 2021					
	1	2	3	=3/2	4	=4/2	5	=5/2	4'	=4'/2'	=%4/4'	5'	=5'/2'	=%5/5'
	Crèdit inicial	Crèdit Actual	Autoritzat	%	Disposat	%	Obligat	%	Disposat	%	Var. 22/21	Obligat	%	Var. 22/21
1 Despeses de personal	45.137.924	47.013.928	37.893.188	80,6%	37.893.188	80,6%	37.864.475	80,5%	35.790.357	80,6%	5,9%	35.780.577	80,6%	5,8%
2 Despeses en béns corrents i serveis	38.490.895	36.334.672	34.156.669	94,0%	33.850.186	93,2%	22.413.469	61,7%	33.037.548	90,7%	2,5%	20.423.191	56,1%	9,7%
3 Despeses financeres		10.000	9.711	97,1%	9.711	97,1%	9.711	97,1%		-	-		-	-
4 Transferències corrents	22.827.364	23.065.170	21.881.141	94,9%	21.881.141	94,9%	15.263.883	66,2%	16.446.924	72,6%	33,0%	16.364.488	72,2%	-6,7%
5 Fons de contingència				-		-		-		-	-		-	-
<b>Operacions corrents</b>	<b>106.456.184</b>	<b>106.423.769</b>	<b>93.940.709</b>	<b>88,3%</b>	<b>93.634.226</b>	<b>88,0%</b>	<b>75.551.538</b>	<b>71,0%</b>	<b>85.274.828</b>	<b>82,4%</b>	<b>9,8%</b>	<b>72.568.256</b>	<b>70,1%</b>	<b>4,1%</b>
6 Inversions reals	5.400.636	4.902.747	3.188.207	65,0%	2.869.390	58,5%	2.001.018	40,8%	1.502.310	48,2%	91,0%	604.388	19,4%	231,1%
7 Transferències de capital				-		-		-		-	-		-	-
<b>Operacions de capital</b>	<b>5.400.636</b>	<b>4.902.747</b>	<b>3.188.207</b>	<b>65,0%</b>	<b>2.869.390</b>	<b>58,5%</b>	<b>2.001.018</b>	<b>40,8%</b>	<b>1.502.310</b>	<b>48,2%</b>	<b>91,0%</b>	<b>604.388</b>	<b>19,4%</b>	<b>231,1%</b>
8 Actius financers				-		-		-		-	-		-	-
9 Passius financers				-		-		-		-	-		-	-
<b>Operacions financeres</b>	<b>0</b>	<b>0</b>	<b>0</b>	<b>-</b>	<b>0</b>	<b>-</b>	<b>0</b>	<b>-</b>	<b>0</b>	<b>-</b>	<b>-</b>	<b>0</b>	<b>-</b>	<b>-</b>
<b>Despeses Totals</b>	<b>111.856.820</b>	<b>111.326.516</b>	<b>97.128.916</b>	<b>87,2%</b>	<b>96.503.616</b>	<b>86,7%</b>	<b>77.552.557</b>	<b>69,7%</b>	<b>86.777.138</b>	<b>81,4%</b>	<b>11,2%</b>	<b>73.172.644</b>	<b>68,7%</b>	<b>6,0%</b>

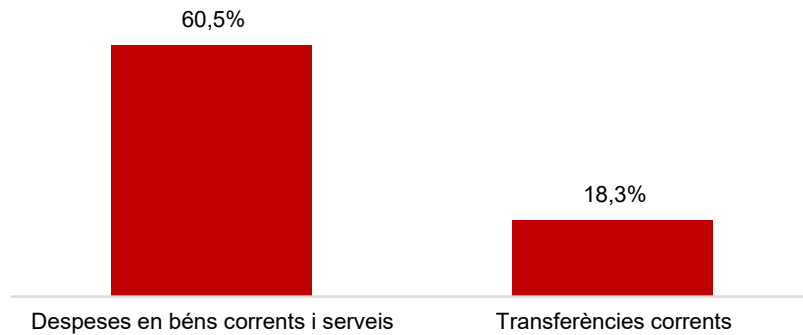
Execució de despeses. Gerència de Recursos  
Resum per capítols

Execució de despeses. Gerència de Persones i Desenvolupament Organitzatiu  
Resum per capítols

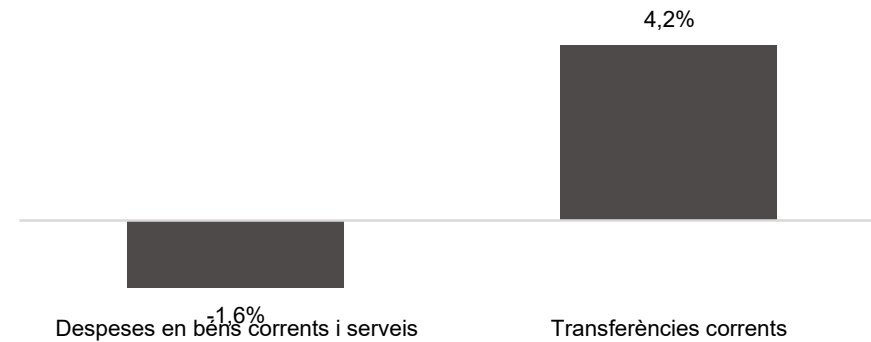
Capítols	2022 P	Octubre 2022						Octubre 2021						
	1	2	3	=3/2	4	=4/2	5	=5/2	4'	=4'/2'	=%4/4'	5'	=5'/2'	=%5/5'
	Crèdit inicial	Crèdit Actual	Autoritzat	%	Disposat	%	Obligat	%	Disposat	%	Var. 22/21	Obligat	%	Var. 22/21
1 Despeses de personal	7.380.675	7.543.323	6.114.271	81,1%	6.114.271	81,1%	5.892.885	78,1%	5.610.872	78,1%	9,0%	5.596.623	77,9%	5,3%
2 Despeses en béns corrents i serveis	1.570.721	2.826.877	2.630.134	93,0%	2.602.074	92,0%	1.710.926	60,5%	2.751.532	91,8%	-5,4%	1.739.226	58,1%	-1,6%
3 Despeses financeres		6.000	4.944	82,4%	4.944	82,4%	4.944	82,4%		-	-		-	-
4 Transferències corrents	239.799	350.438	165.358	47,2%	165.358	47,2%	64.196	18,3%	153.113	39,2%	8,0%	61.588	15,8%	4,2%
5 Fons de contingència				-		-		-		-	-		-	-
<b>Operacions corrents</b>	<b>9.191.195</b>	<b>10.726.638</b>	<b>8.914.708</b>	<b>83,1%</b>	<b>8.886.647</b>	<b>82,8%</b>	<b>7.672.951</b>	<b>71,5%</b>	<b>8.515.517</b>	<b>80,6%</b>	<b>4,4%</b>	<b>7.397.437</b>	<b>70,0%</b>	<b>3,7%</b>
6 Inversions reals				-		-		-		-	-		-	-
7 Transferències de capital				-		-		-		-	-		-	-
<b>Operacions de capital</b>	<b>0</b>	<b>0</b>	<b>0</b>	<b>-</b>	<b>0</b>	<b>-</b>	<b>0</b>	<b>-</b>	<b>0</b>	<b>-</b>	<b>-</b>	<b>0</b>	<b>-</b>	<b>-</b>
8 Actius financers				-		-		-		-	-		-	-
9 Passius financers				-		-		-		-	-		-	-
<b>Operacions financeres</b>	<b>0</b>	<b>0</b>	<b>0</b>	<b>-</b>	<b>0</b>	<b>-</b>	<b>0</b>	<b>-</b>	<b>0</b>	<b>-</b>	<b>-</b>	<b>0</b>	<b>-</b>	<b>-</b>
<b>Despeses Totals</b>	<b>9.191.195</b>	<b>10.726.638</b>	<b>8.914.708</b>	<b>83,1%</b>	<b>8.886.647</b>	<b>82,8%</b>	<b>7.672.951</b>	<b>71,5%</b>	<b>8.515.517</b>	<b>80,6%</b>	<b>4,4%</b>	<b>7.397.437</b>	<b>70,0%</b>	<b>3,7%</b>

Execució de despeses. Gerència de Persones i Desenvolupament Organitzatiu  
Resum per capítols

**Despesa Gerència Pers.i Desenv. Org.  
(Cap. 2 i 4) Obligat/Crèdit Actual (%)**



**Despesa Gerència Pers. i Desenv. Org.  
(Cap. 2 i 4) Var. Obligat 22/21 (%)**



**Despesa Gerència Pers. i Desenv. Org.  
(Cap. 6 i 7) Obligat/Crèdit Actual (%)**



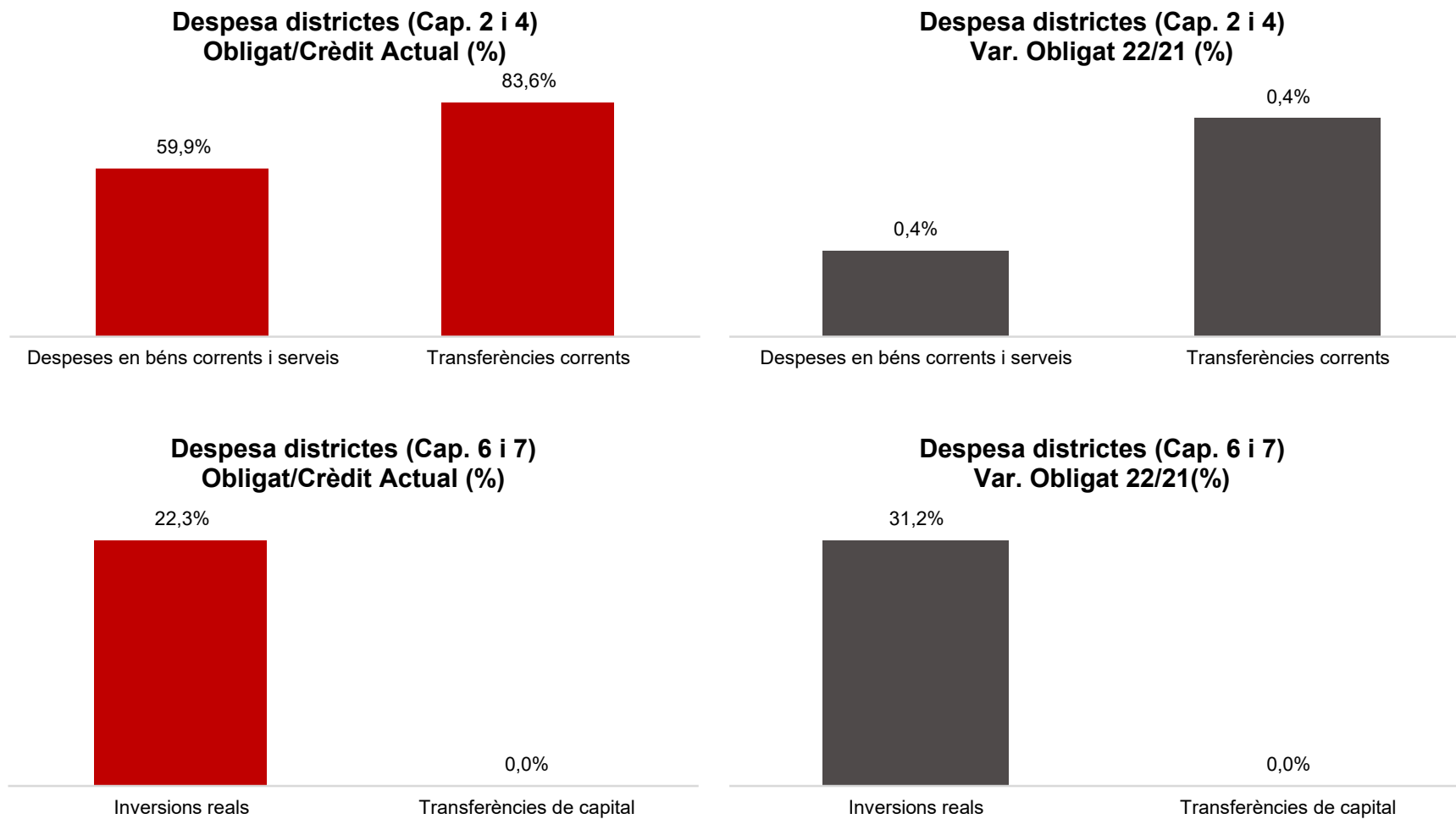
**Despesa Gerència Pers. i Desenv. Org.  
(Cap. 6 i 7) Var. Obligat 22/21 (%)**



Execució de despeses. Districtes  
Resum per capítols

Capítols	2022 P	Octubre 2022							Octubre 2021					
	1	2	3	=3/2	4	=4/2	5	=5/2	4'	=4'/2'	=%4/4'	5'	=5'/2'	=%5/5'
	Crèdit inicial	Crèdit Actual	Autoritzat	%	Disposat	%	Obligat	%	Disposat	%	Var. 22/21	Obligat	%	Var. 22/21
1 Despeses de personal	55.263.812	56.084.184	45.744.993	81,6%	45.744.993	81,6%	45.744.993	81,6%	43.954.071	81,2%	4,1%	43.954.071	81,2%	4,1%
2 Despeses en béns corrents i serveis	194.025.764	202.967.129	197.993.552	97,5%	197.066.877	97,1%	121.541.512	59,9%	190.549.977	97,1%	3,4%	121.084.531	61,7%	0,4%
3 Despeses financeres				-		-		-		-	-		-	-
4 Transferències corrents	101.039.824	101.405.657	100.530.573	99,1%	100.032.353	98,6%	84.773.129	83,6%	99.548.277	98,7%	0,5%	84.405.519	83,7%	0,4%
5 Fons de contingència				-		-		-		-	-		-	-
<b>Operacions corrents</b>	<b>350.329.400</b>	<b>360.456.970</b>	<b>344.269.117</b>	<b>95,5%</b>	<b>342.844.223</b>	<b>95,1%</b>	<b>252.059.633</b>	<b>69,9%</b>	<b>334.052.326</b>	<b>95,1%</b>	<b>2,6%</b>	<b>249.444.121</b>	<b>71,0%</b>	<b>1,0%</b>
6 Inversions reals	2.126.309	18.684.945	14.032.677	75,1%	13.394.910	71,7%	4.166.561	22,3%	12.095.223	73,9%	10,7%	3.175.064	19,4%	31,2%
7 Transferències de capital		380.744		0,0%		0,0%		0,0%	250.000	100,0%	-100,0%		0,0%	-
<b>Operacions de capital</b>	<b>2.126.309</b>	<b>19.065.688</b>	<b>14.032.677</b>	<b>73,6%</b>	<b>13.394.910</b>	<b>70,3%</b>	<b>4.166.561</b>	<b>21,9%</b>	<b>12.345.223</b>	<b>74,3%</b>	<b>8,5%</b>	<b>3.175.064</b>	<b>19,1%</b>	<b>31,2%</b>
8 Actius financers				-		-		-		-	-		-	-
9 Passius financers				-		-		-		-	-		-	-
<b>Operacions financeres</b>	<b>0</b>	<b>0</b>	<b>0</b>	<b>-</b>	<b>0</b>	<b>-</b>	<b>0</b>	<b>-</b>	<b>0</b>	<b>-</b>	<b>-</b>	<b>0</b>	<b>-</b>	<b>-</b>
<b>Despeses Totals</b>	<b>352.455.709</b>	<b>379.522.658</b>	<b>358.301.794</b>	<b>94,4%</b>	<b>356.239.133</b>	<b>93,9%</b>	<b>256.226.194</b>	<b>67,5%</b>	<b>346.397.549</b>	<b>94,2%</b>	<b>2,8%</b>	<b>252.619.185</b>	<b>68,7%</b>	<b>1,4%</b>

## Execució de despeses. Districtes

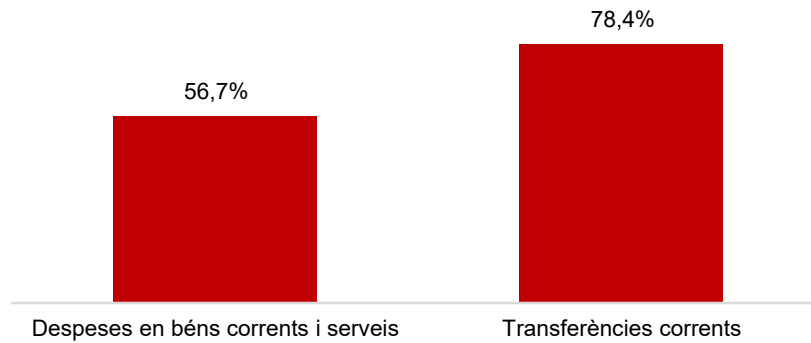
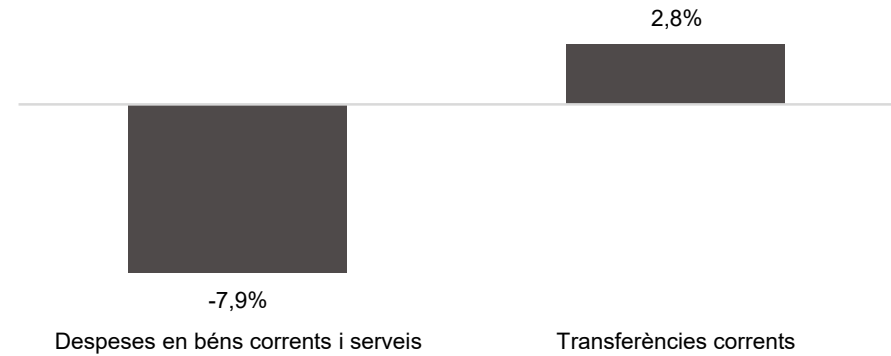
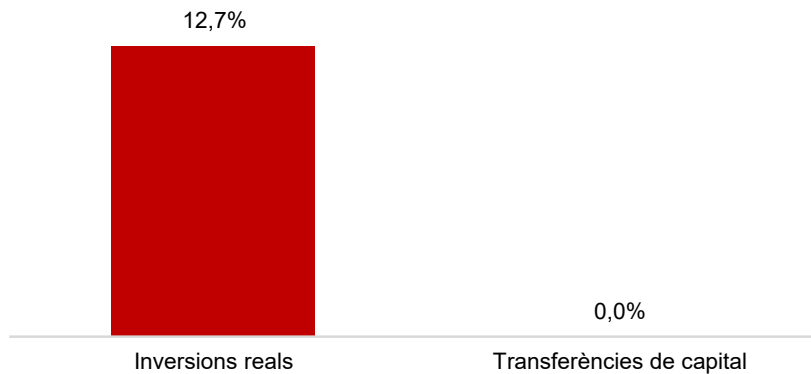





Execució de despeses. Districte de Ciutat Vella  
Resum per capítols

Capítols	2022 P	Octubre 2022							Octubre 2021					
	1	2	3	=3/2	4	=4/2	5	=5/2	4'	=4'/2'	=%4/4'	5'	=5'/2'	=%5/5'
	Crèdit inicial	Crèdit Actual	Autoritzat	%	Disposat	%	Obligat	%	Disposat	%	Var. 22/21	Obligat	%	Var. 22/21
1 Despeses de personal	6.717.950	6.740.550	5.532.288	82,1%	5.532.288	82,1%	5.532.288	82,1%	5.267.629	81,1%	5,0%	5.267.629	81,1%	5,0%
2 Despeses en béns corrents i serveis	36.407.509	37.048.179	36.480.623	98,5%	36.401.996	98,3%	20.990.708	56,7%	35.465.338	97,9%	2,6%	22.802.368	62,9%	-7,9%
3 Despeses financeres				-		-		-		-	-		-	-
4 Transferències corrents	10.498.714	10.474.317	10.309.412	98,4%	10.219.484	97,6%	8.214.261	78,4%	9.971.738	95,6%	2,5%	7.987.162	76,5%	2,8%
5 Fons de contingència				-		-		-		-	-		-	-
<b>Operacions corrents</b>	<b>53.624.174</b>	<b>54.263.046</b>	<b>52.322.322</b>	<b>96,4%</b>	<b>52.153.768</b>	<b>96,1%</b>	<b>34.737.256</b>	<b>64,0%</b>	<b>50.704.705</b>	<b>95,4%</b>	<b>2,9%</b>	<b>36.057.158</b>	<b>67,8%</b>	<b>-3,7%</b>
6 Inversions reals	73.419	2.061.810	1.182.325	57,3%	1.127.857	54,7%	261.155	12,7%	1.017.109	80,3%	10,9%	318.036	25,1%	-17,9%
7 Transferències de capital		200.000		0,0%		0,0%		0,0%		-	-		-	-
<b>Operacions de capital</b>	<b>73.419</b>	<b>2.261.810</b>	<b>1.182.325</b>	<b>52,3%</b>	<b>1.127.857</b>	<b>49,9%</b>	<b>261.155</b>	<b>11,5%</b>	<b>1.017.109</b>	<b>80,3%</b>	<b>10,9%</b>	<b>318.036</b>	<b>25,1%</b>	<b>-17,9%</b>
8 Actius financers				-		-		-		-	-		-	-
9 Passius financers				-		-		-		-	-		-	-
<b>Operacions financeres</b>	<b>0</b>	<b>0</b>	<b>0</b>	<b>-</b>	<b>0</b>	<b>-</b>	<b>0</b>	<b>-</b>	<b>0</b>	<b>-</b>	<b>-</b>	<b>0</b>	<b>-</b>	<b>-</b>
<b>Despeses Totals</b>	<b>53.697.593</b>	<b>56.524.856</b>	<b>53.504.647</b>	<b>94,7%</b>	<b>53.281.625</b>	<b>94,3%</b>	<b>34.998.411</b>	<b>61,9%</b>	<b>51.721.814</b>	<b>95,0%</b>	<b>3,0%</b>	<b>36.375.194</b>	<b>66,8%</b>	<b>-3,8%</b>

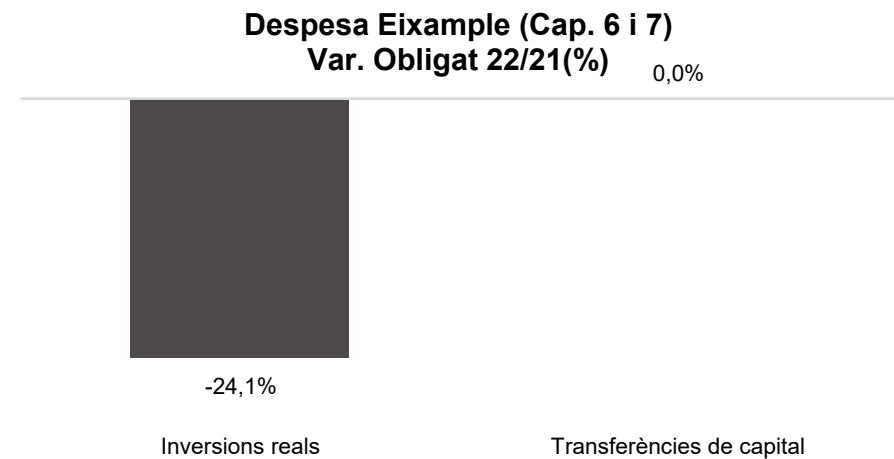
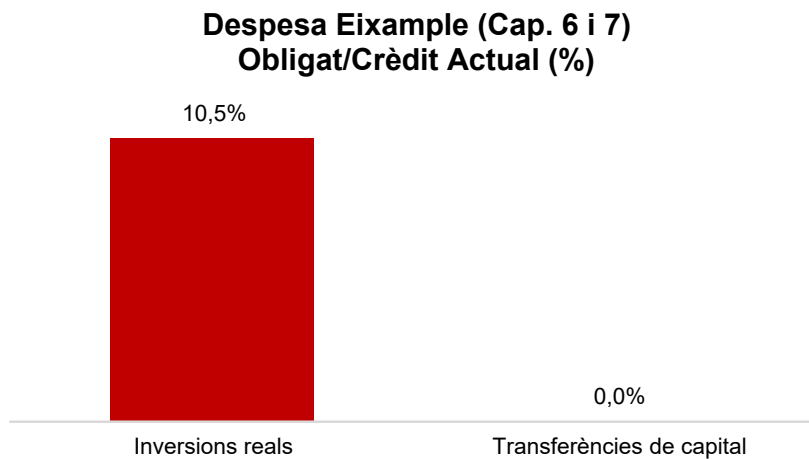
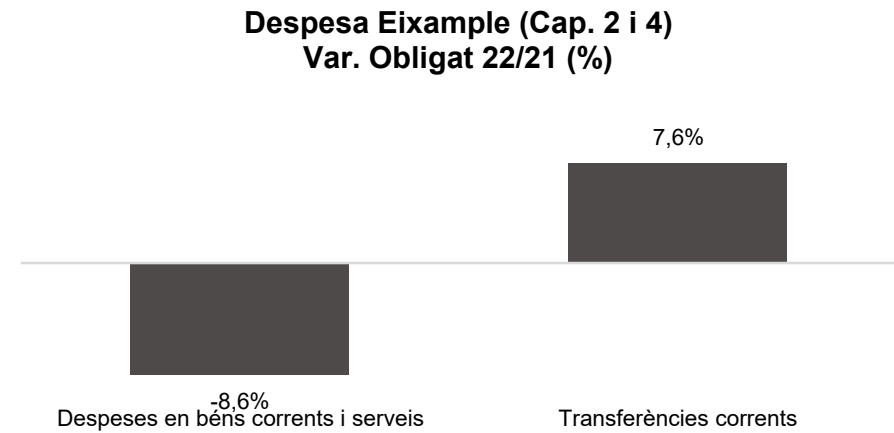
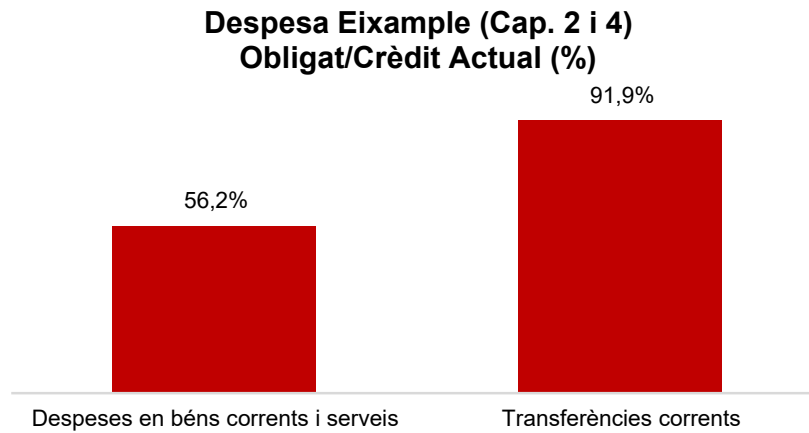
## Execució de despeses. Districte de Ciutat Vella

**Despesa Ciutat Vella (Cap. 2 i 4)  
Obligat/Crèdit Actual (%)****Despesa Ciutat Vella (Cap. 2 i 4)  
Var. Obligat 22/21 (%)****Despesa Ciutat Vella (Cap. 6 i 7)  
Obligat/Crèdit Actual (%)****Despesa Ciutat Vella (Cap. 6 i 7)  
Var. Obligat 22/21 (%)**

Execució de despeses. Districte de l'Eixample  
Resum per capítols

Capítols	2022 P	Octubre 2022							Octubre 2021					
	1	2	3	=3/2	4	=4/2	5	=5/2	4'	=4'/2'	=%4/4'	5'	=5'/2'	=%5/5'
	Crèdit inicial	Crèdit Actual	Autoritzat	%	Disposat	%	Obligat	%	Disposat	%	Var. 22/21	Obligat	%	Var. 22/21
1 Despeses de personal	7.582.345	7.633.602	6.199.675	81,2%	6.199.675	81,2%	6.199.675	81,2%	5.970.632	81,5%	3,8%	5.970.632	81,5%	3,8%
2 Despeses en béns corrents i serveis	23.963.360	24.216.145	23.535.320	97,2%	23.384.615	96,6%	13.617.154	56,2%	23.246.886	97,0%	0,6%	14.896.694	62,1%	-8,6%
3 Despeses financeres				-		-		-		-	-		-	-
4 Transferències corrents	13.462.449	13.648.307	13.480.933	98,8%	13.461.173	98,6%	12.546.307	91,9%	13.396.453	99,3%	0,5%	11.656.371	86,4%	7,6%
5 Fons de contingència				-		-		-		-	-		-	-
<b>Operacions corrents</b>	<b>45.008.155</b>	<b>45.498.054</b>	<b>43.215.928</b>	<b>95,0%</b>	<b>43.045.462</b>	<b>94,6%</b>	<b>32.363.136</b>	<b>71,1%</b>	<b>42.613.971</b>	<b>95,1%</b>	<b>1,0%</b>	<b>32.523.697</b>	<b>72,6%</b>	<b>-0,5%</b>
6 Inversions reals	430.000	2.975.080	1.862.475	62,6%	1.636.864	55,0%	313.276	10,5%	1.501.330	77,0%	9,0%	412.781	21,2%	-24,1%
7 Transferències de capital				-		-		-		-	-		-	-
<b>Operacions de capital</b>	<b>430.000</b>	<b>2.975.080</b>	<b>1.862.475</b>	<b>62,6%</b>	<b>1.636.864</b>	<b>55,0%</b>	<b>313.276</b>	<b>10,5%</b>	<b>1.501.330</b>	<b>77,0%</b>	<b>9,0%</b>	<b>412.781</b>	<b>21,2%</b>	<b>-24,1%</b>
8 Actius financers				-		-		-		-	-		-	-
9 Passius financers				-		-		-		-	-		-	-
<b>Operacions financeres</b>	<b>0</b>	<b>0</b>	<b>0</b>	<b>-</b>	<b>0</b>	<b>-</b>	<b>0</b>	<b>-</b>	<b>0</b>	<b>-</b>	<b>-</b>	<b>0</b>	<b>-</b>	<b>-</b>
<b>Despeses Totals</b>	<b>45.438.155</b>	<b>48.473.134</b>	<b>45.078.403</b>	<b>93,0%</b>	<b>44.682.326</b>	<b>92,2%</b>	<b>32.676.411</b>	<b>67,4%</b>	<b>44.115.301</b>	<b>94,4%</b>	<b>1,3%</b>	<b>32.936.478</b>	<b>70,5%</b>	<b>-0,8%</b>

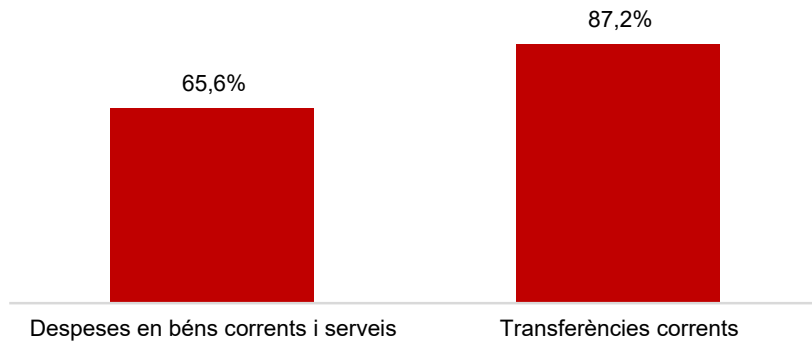
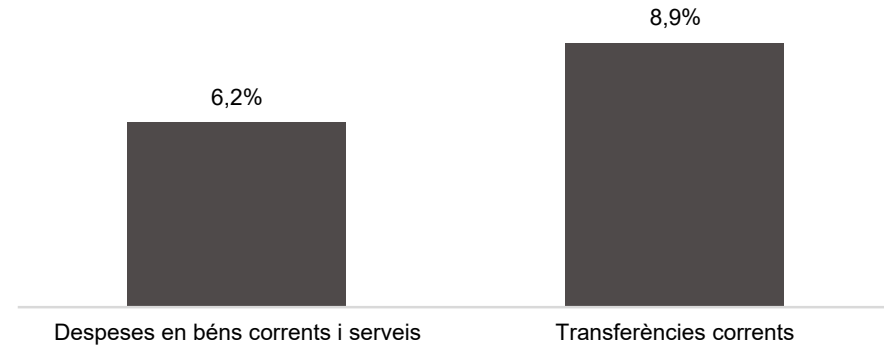
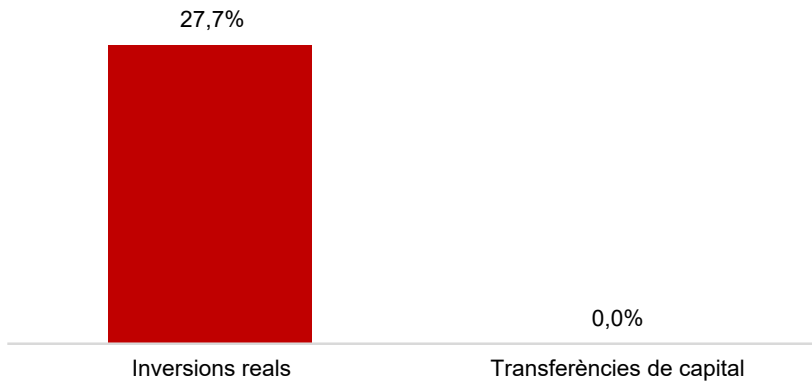

## Execució de despeses. Districte de l'Eixample



Execució de despeses. Districte de Sants-Montjuïc  
Resum per capítols

Capítols	2022 P	Octubre 2022							Octubre 2021					
	1	2	3	=3/2	4	=4/2	5	=5/2	4'	=4'/2'	=%4/4'	5'	=5'/2'	=%5/5'
	Crèdit inicial	Crèdit Actual	Autoritzat	%	Disposat	%	Obligat	%	Disposat	%	Var. 22/21	Obligat	%	Var. 22/21
1 Despeses de personal	5.782.991	5.756.573	4.705.885	81,7%	4.705.885	81,7%	4.705.885	81,7%	4.637.283	81,1%	1,5%	4.637.283	81,1%	1,5%
2 Despeses en béns corrents i serveis	21.380.595	22.662.863	22.271.937	98,3%	22.175.051	97,8%	14.860.601	65,6%	22.323.419	98,2%	-0,7%	13.988.411	61,5%	6,2%
3 Despeses financeres				-		-		-		-	-		-	-
4 Transferències corrents	11.026.671	11.035.704	11.014.862	99,8%	10.996.412	99,6%	9.619.790	87,2%	11.010.137	99,8%	-0,1%	8.833.105	80,1%	8,9%
5 Fons de contingència				-		-		-		-	-		-	-
<b>Operacions corrents</b>	<b>38.190.256</b>	<b>39.455.141</b>	<b>37.992.683</b>	<b>96,3%</b>	<b>37.877.348</b>	<b>96,0%</b>	<b>29.186.275</b>	<b>74,0%</b>	<b>37.970.839</b>	<b>96,2%</b>	<b>-0,2%</b>	<b>27.458.799</b>	<b>69,5%</b>	<b>6,3%</b>
6 Inversions reals		131.898	122.132	92,6%	122.132	92,6%	36.582	27,7%	390.704	91,8%	-68,7%	137.935	32,4%	-73,5%
7 Transferències de capital				-		-		-		-	-		-	-
<b>Operacions de capital</b>	<b>0</b>	<b>131.898</b>	<b>122.132</b>	<b>92,6%</b>	<b>122.132</b>	<b>92,6%</b>	<b>36.582</b>	<b>27,7%</b>	<b>390.704</b>	<b>91,8%</b>	<b>-68,7%</b>	<b>137.935</b>	<b>32,4%</b>	<b>-73,5%</b>
8 Actius financers				-		-		-		-	-		-	-
9 Passius financers				-		-		-		-	-		-	-
<b>Operacions financeres</b>	<b>0</b>	<b>0</b>	<b>0</b>	<b>-</b>	<b>0</b>	<b>-</b>	<b>0</b>	<b>-</b>	<b>0</b>	<b>-</b>	<b>-</b>	<b>0</b>	<b>-</b>	<b>-</b>
<b>Despeses Totals</b>	<b>38.190.256</b>	<b>39.587.038</b>	<b>38.114.816</b>	<b>96,3%</b>	<b>37.999.480</b>	<b>96,0%</b>	<b>29.222.858</b>	<b>73,8%</b>	<b>38.361.543</b>	<b>96,1%</b>	<b>-0,9%</b>	<b>27.596.733</b>	<b>69,1%</b>	<b>5,9%</b>

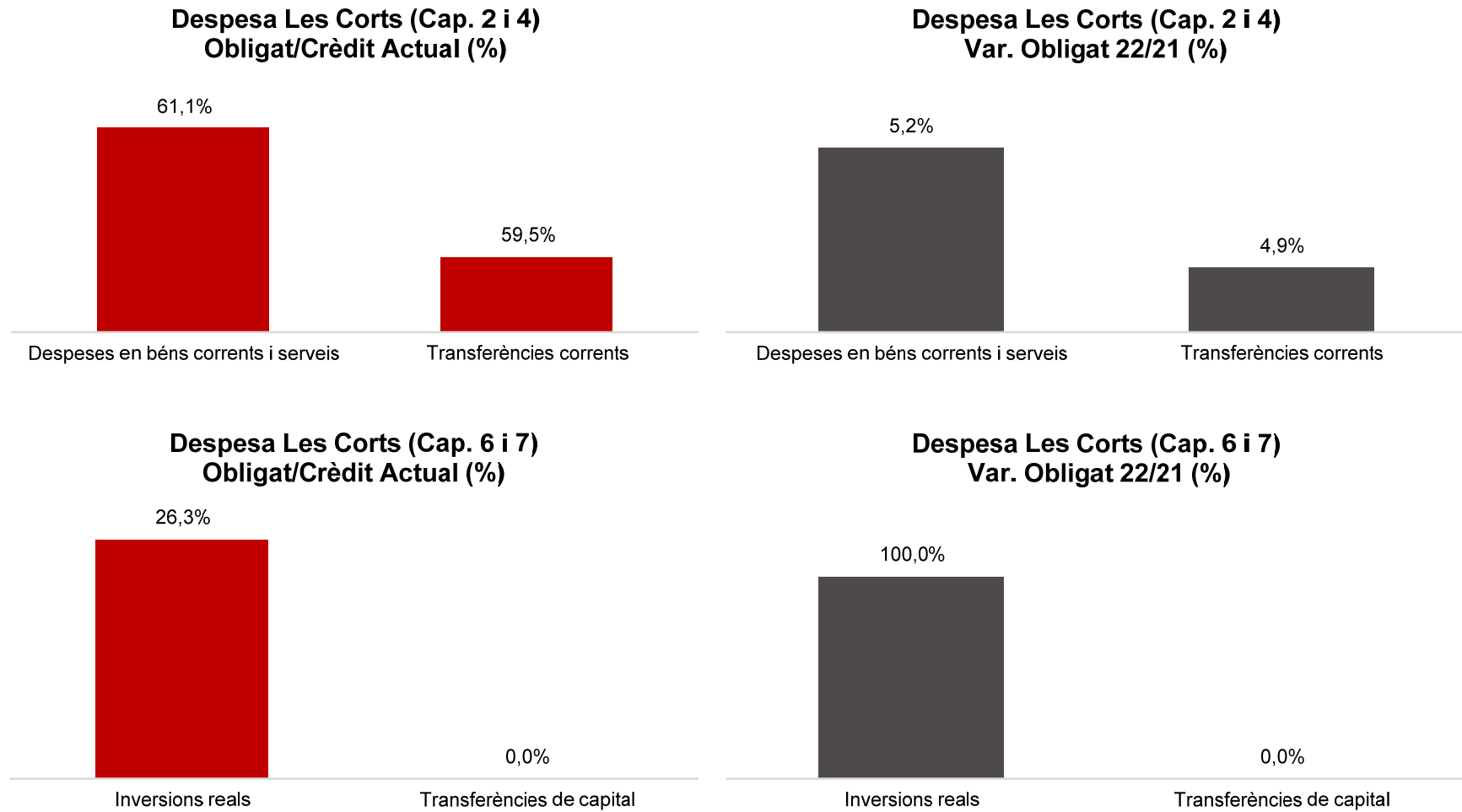
## Execució de despeses. Districte de Sants-Montjuïc

**Despesa Sants-Montjuïc (Cap. 2 i 4)  
Obligat/Crèdit Actual (%)****Despesa Sants-Montjuïc (Cap. 2 i 4)  
Var. Obligat 22/21 (%)****Despesa Sants-Montjuïc (Cap. 6 i 7)  
Obligat/Crèdit Actual (%)****Despesa Sants-Montjuïc (Cap. 6 i 7)  
Var. Obligat 22/21 (%)**

Execució de despeses. Districte de Les Corts  
Resum per capítols

Capítols	2022 P	Octubre 2022							Octubre 2021					
	1	2	3	=3/2	4	=4/2	5	=5/2	4'	=4'/2'	=%4/4'	5'	=5'/2'	=%5/5'
	Crèdit inicial	Crèdit Actual	Autoritzat	%	Disposat	%	Obligat	%	Disposat	%	Var. 22/21	Obligat	%	Var. 22/21
1 Despeses de personal	4.361.449	4.350.193	3.514.991	80,8%	3.514.991	80,8%	3.514.991	80,8%	3.449.840	81,6%	1,9%	3.449.840	81,6%	1,9%
2 Despeses en béns corrents i serveis	9.128.291	9.635.905	9.198.944	95,5%	9.170.682	95,2%	5.882.873	61,1%	8.516.007	95,1%	7,7%	5.590.153	62,4%	5,2%
3 Despeses financeres				-		-		-		-	-		-	-
4 Transferències corrents	3.828.050	4.010.093	3.734.877	93,1%	3.729.277	93,0%	2.385.904	59,5%	3.705.721	97,3%	0,6%	2.275.441	59,7%	4,9%
5 Fons de contingència				-		-		-		-	-		-	-
<b>Operacions corrents</b>	<b>17.317.790</b>	<b>17.996.190</b>	<b>16.448.811</b>	<b>91,4%</b>	<b>16.414.949</b>	<b>91,2%</b>	<b>11.783.768</b>	<b>65,5%</b>	<b>15.671.569</b>	<b>92,2%</b>	<b>4,7%</b>	<b>11.315.435</b>	<b>66,6%</b>	<b>4,1%</b>
6 Inversions reals		714.237	609.485	85,3%	608.114	85,1%	187.894	26,3%	953.159	69,9%	-36,2%	31.062	2,3%	504,9%
7 Transferències de capital				-		-		-		-	-		-	-
<b>Operacions de capital</b>	<b>0</b>	<b>714.237</b>	<b>609.485</b>	<b>85,3%</b>	<b>608.114</b>	<b>85,1%</b>	<b>187.894</b>	<b>26,3%</b>	<b>953.159</b>	<b>69,9%</b>	<b>-36,2%</b>	<b>31.062</b>	<b>2,3%</b>	<b>504,9%</b>
8 Actius financers				-		-		-		-	-		-	-
9 Passius financers				-		-		-		-	-		-	-
<b>Operacions financeres</b>	<b>0</b>	<b>0</b>	<b>0</b>	<b>-</b>	<b>0</b>	<b>-</b>	<b>0</b>	<b>-</b>	<b>0</b>	<b>-</b>	<b>-</b>	<b>0</b>	<b>-</b>	<b>-</b>
<b>Despeses Totals</b>	<b>17.317.790</b>	<b>18.710.427</b>	<b>17.058.296</b>	<b>91,2%</b>	<b>17.023.063</b>	<b>91,0%</b>	<b>11.971.663</b>	<b>64,0%</b>	<b>16.624.727</b>	<b>90,6%</b>	<b>2,4%</b>	<b>11.346.497</b>	<b>61,8%</b>	<b>5,5%</b>

## Execució de despeses. Districte de Les Corts

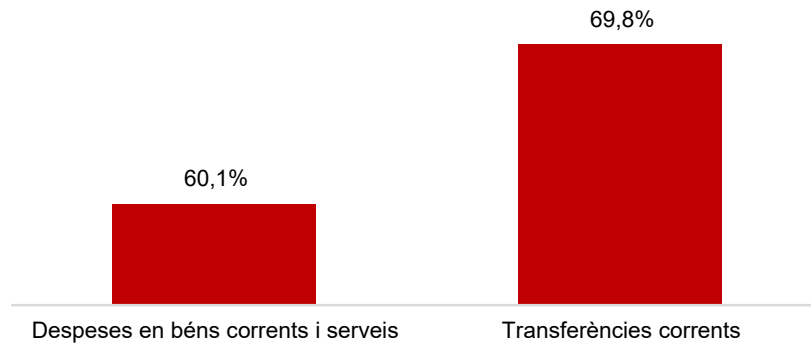
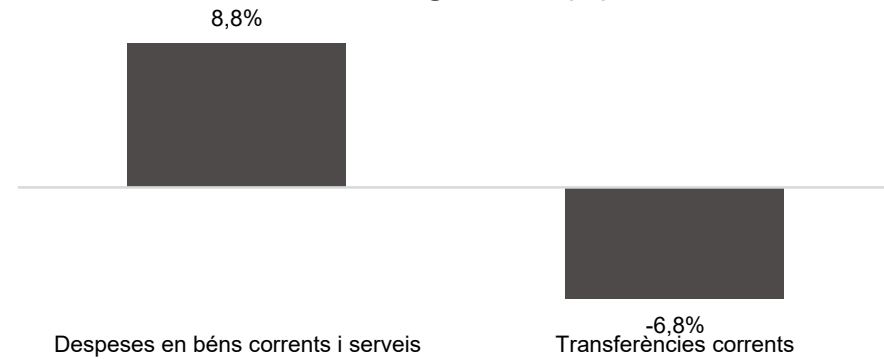
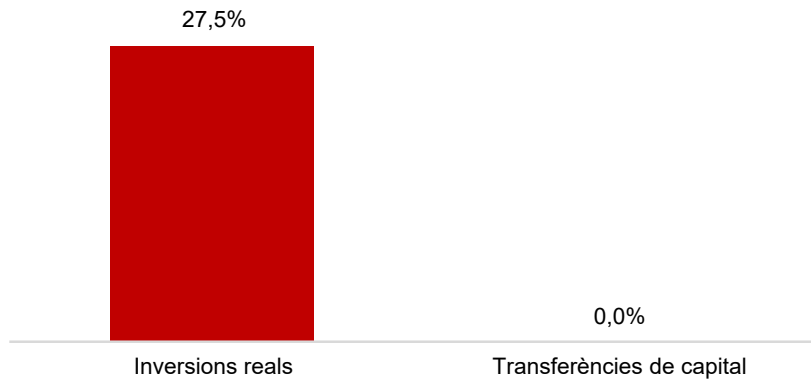
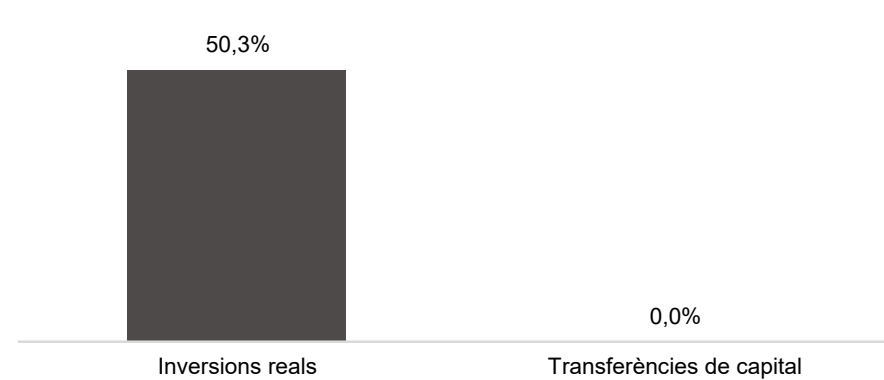




Execució de despeses. Districte de Sarrià - St. Gervasi  
Resum per capítols

Capítols	2022 P	Octubre 2022							Octubre 2021					
	1	2	3	=3/2	4	=4/2	5	=5/2	4'	=4'/2'	=%4/4'	5'	=5'/2'	=%5/5'
	Crèdit inicial	Crèdit Actual	Autoritzat	%	Disposat	%	Obligat	%	Disposat	%	Var. 22/21	Obligat	%	Var. 22/21
1 Despeses de personal	5.056.788	5.241.098	4.278.170	81,6%	4.278.170	81,6%	4.278.170	81,6%	4.024.932	80,9%	6,3%	4.024.932	80,9%	6,3%
2 Despeses en béns corrents i serveis	13.946.359	14.077.231	13.517.540	96,0%	13.474.269	95,7%	8.465.015	60,1%	13.075.482	95,9%	3,0%	7.782.239	57,1%	8,8%
3 Despeses financeres				-		-		-		-	-		-	-
4 Transferències corrents	5.016.459	4.941.742	4.921.924	99,6%	4.832.217	97,8%	3.450.849	69,8%	4.947.887	99,2%	-2,3%	3.700.839	74,2%	-6,8%
5 Fons de contingència				-		-		-		-	-		-	-
<b>Operacions corrents</b>	<b>24.019.606</b>	<b>24.260.071</b>	<b>22.717.634</b>	<b>93,6%</b>	<b>22.584.656</b>	<b>93,1%</b>	<b>16.194.034</b>	<b>66,8%</b>	<b>22.048.301</b>	<b>93,4%</b>	<b>2,4%</b>	<b>15.508.009</b>	<b>65,7%</b>	<b>4,4%</b>
6 Inversions reals	97.390	679.439	501.703	73,8%	499.205	73,5%	186.562	27,5%	473.403	65,6%	5,5%	124.106	17,2%	50,3%
7 Transferències de capital		93.594		0,0%		0,0%		0,0%		-	-		-	-
<b>Operacions de capital</b>	<b>97.390</b>	<b>773.033</b>	<b>501.703</b>	<b>64,9%</b>	<b>499.205</b>	<b>64,6%</b>	<b>186.562</b>	<b>24,1%</b>	<b>473.403</b>	<b>65,6%</b>	<b>5,5%</b>	<b>124.106</b>	<b>17,2%</b>	<b>50,3%</b>
8 Actius financers				-		-		-		-	-		-	-
9 Passius financers				-		-		-		-	-		-	-
<b>Operacions financeres</b>	<b>0</b>	<b>0</b>	<b>0</b>	<b>-</b>	<b>0</b>	<b>-</b>	<b>0</b>	<b>-</b>	<b>0</b>	<b>-</b>	<b>-</b>	<b>0</b>	<b>-</b>	<b>-</b>
<b>Despeses Totals</b>	<b>24.116.996</b>	<b>25.033.104</b>	<b>23.219.337</b>	<b>92,8%</b>	<b>23.083.861</b>	<b>92,2%</b>	<b>16.380.596</b>	<b>65,4%</b>	<b>22.521.704</b>	<b>92,6%</b>	<b>2,5%</b>	<b>15.632.115</b>	<b>64,3%</b>	<b>4,8%</b>

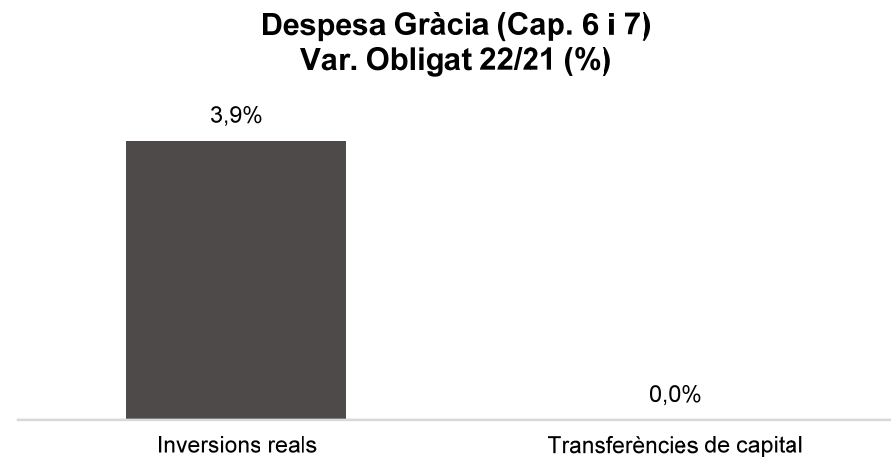
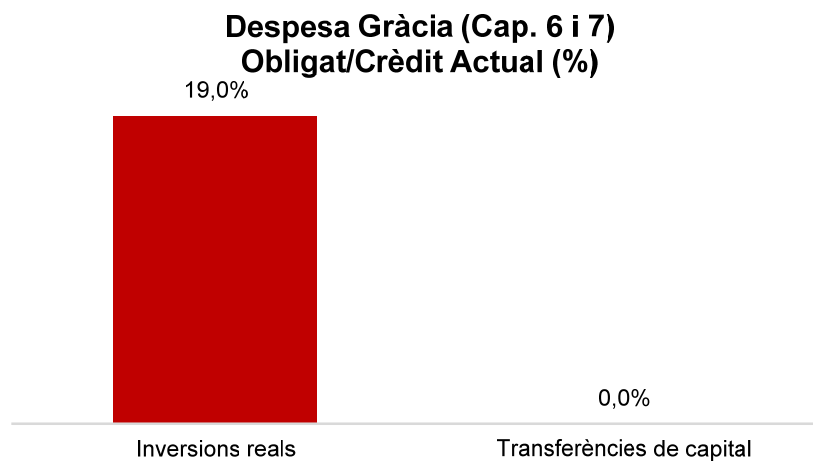
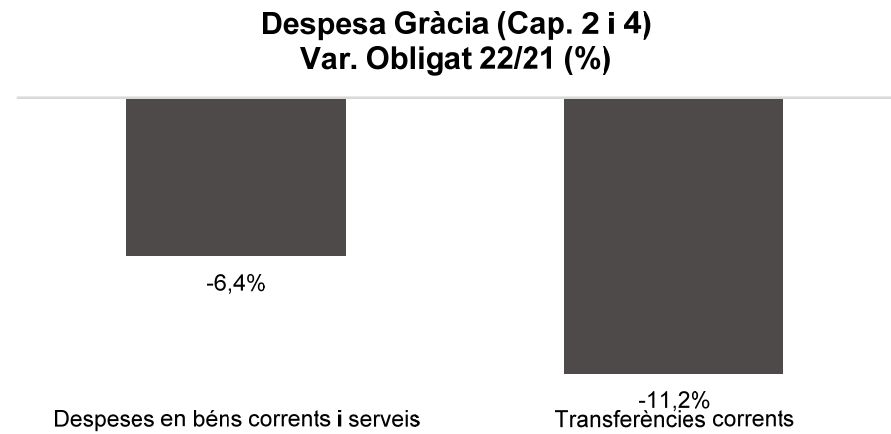
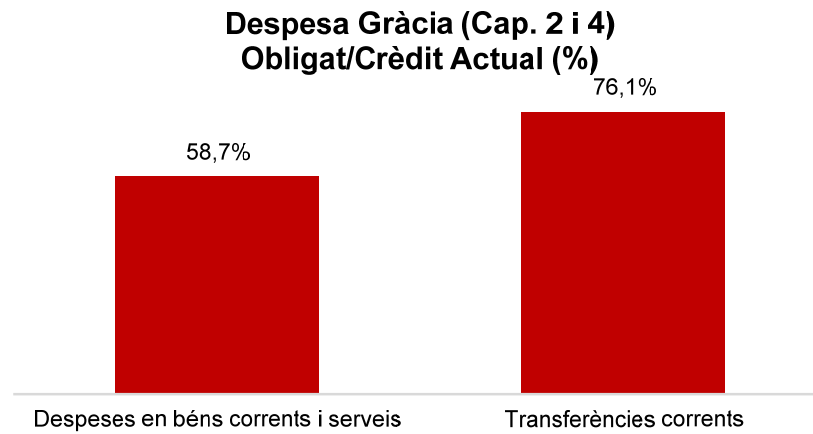
## Execució de despeses. Districte de Sarrià - St. Gervasi

**Despesa Sarrià - St.Gervasi (Cap. 2 i 4)  
Obligat/Crèdit Actual (%)****Despesa Sarrià - St.Gervasi (Cap. 2 i 4)  
Var. Obligat 22/21 (%)****Despesa Sarrià - St.Gervasi (Cap. 6 i 7)  
Obligat/Crèdit Actual (%)****Despesa Sarrià - St.Gervasi (Cap. 6 i 7)  
Var. Obligat 22/21 (%)**

Execució de despeses. Districte de Gràcia  
Resum per capítols

Capítols	2022 P	Octubre 2022							Octubre 2021					
	1	2	3	=3/2	4	=4/2	5	=5/2	4'	=4'/2'	=%4/4'	5'	=5'/2'	=%5/5'
	Crèdit inicial	Crèdit Actual	Autoritzat	%	Disposat	%	Obligat	%	Disposat	%	Var. 22/21	Obligat	%	Var. 22/21
1 Despeses de personal	4.611.556	4.719.525	3.859.032	81,8%	3.859.032	81,8%	3.859.032	81,8%	3.559.674	80,5%	8,4%	3.559.674	80,5%	8,4%
2 Despeses en béns corrents i serveis	12.418.309	13.274.215	12.974.850	97,7%	12.873.912	97,0%	7.788.012	58,7%	12.315.318	96,7%	4,5%	8.320.891	65,4%	-6,4%
3 Despeses financeres				-		-		-		-	-		-	-
4 Transferències corrents	8.965.166	8.937.612	8.829.191	98,8%	8.809.371	98,6%	6.800.299	76,1%	8.808.630	98,9%	0,0%	7.656.616	86,0%	-11,2%
5 Fons de contingència				-		-		-		-	-		-	-
<b>Operacions corrents</b>	<b>25.995.031</b>	<b>26.931.352</b>	<b>25.663.073</b>	<b>95,3%</b>	<b>25.542.316</b>	<b>94,8%</b>	<b>18.447.343</b>	<b>68,5%</b>	<b>24.683.621</b>	<b>94,7%</b>	<b>3,5%</b>	<b>19.537.180</b>	<b>75,0%</b>	<b>-5,6%</b>
6 Inversions reals	223.000	2.822.099	2.104.759	74,6%	1.814.243	64,3%	536.805	19,0%	2.153.565	76,4%	-15,8%	516.626	18,3%	3,9%
7 Transferències de capital				-		-		-		-	-		-	-
<b>Operacions de capital</b>	<b>223.000</b>	<b>2.822.099</b>	<b>2.104.759</b>	<b>74,6%</b>	<b>1.814.243</b>	<b>64,3%</b>	<b>536.805</b>	<b>19,0%</b>	<b>2.153.565</b>	<b>76,4%</b>	<b>-15,8%</b>	<b>516.626</b>	<b>18,3%</b>	<b>3,9%</b>
8 Actius financers				-		-		-		-	-		-	-
9 Passius financers				-		-		-		-	-		-	-
<b>Operacions financeres</b>	<b>0</b>	<b>0</b>	<b>0</b>	<b>-</b>	<b>0</b>	<b>-</b>	<b>0</b>	<b>-</b>	<b>0</b>	<b>-</b>	<b>-</b>	<b>0</b>	<b>-</b>	<b>-</b>
<b>Despeses Totals</b>	<b>26.218.031</b>	<b>29.753.451</b>	<b>27.767.832</b>	<b>93,3%</b>	<b>27.356.559</b>	<b>91,9%</b>	<b>18.984.148</b>	<b>63,8%</b>	<b>26.837.186</b>	<b>92,9%</b>	<b>1,9%</b>	<b>20.053.806</b>	<b>69,4%</b>	<b>-5,3%</b>

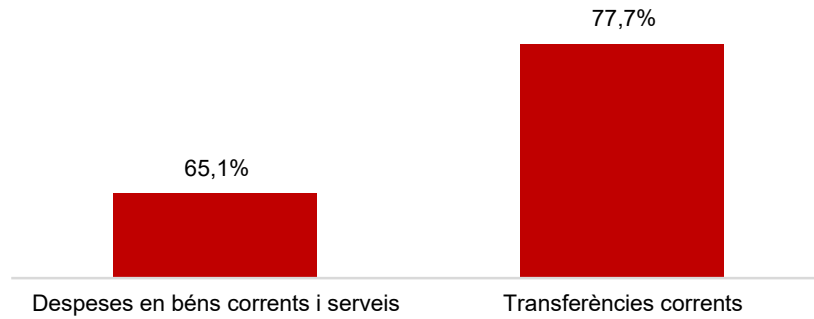
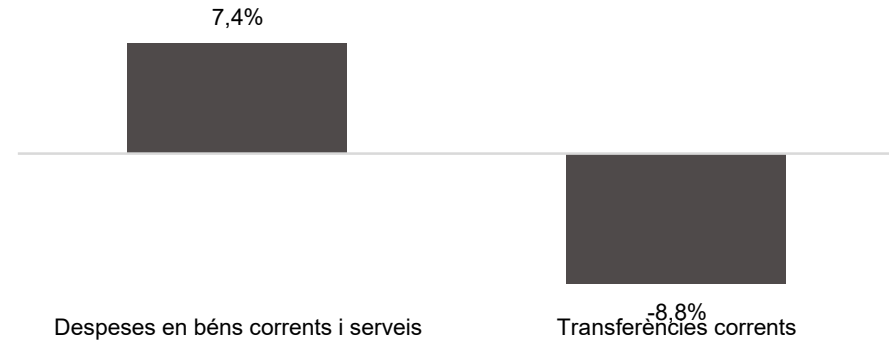
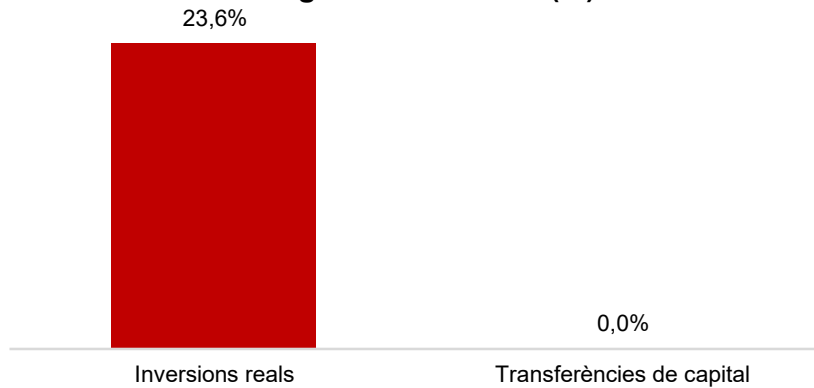
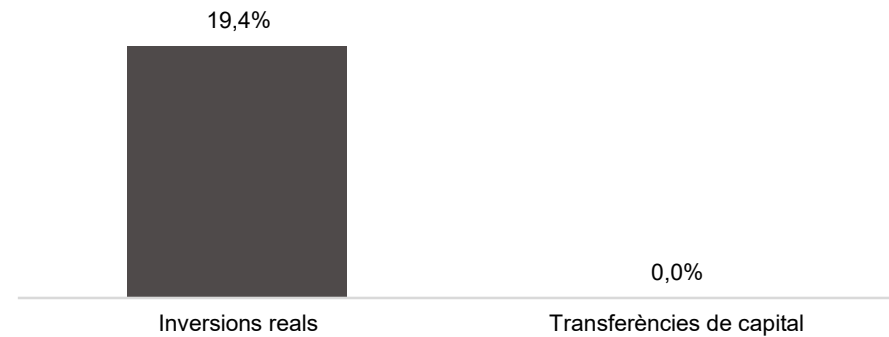
## Execució de despeses. Districte de Gràcia



Execució de despeses. Districte d'Horta-Guinardó  
Resum per capítols

Capítols	2022 P	Octubre 2022							Octubre 2021					
	1	2	3	=3/2	4	=4/2	5	=5/2	4'	=4'/2'	=%4/4'	5'	=5'/2'	=%5/5'
	Crèdit inicial	Crèdit Actual	Autoritzat	%	Disposat	%	Obligat	%	Disposat	%	Var. 22/21	Obligat	%	Var. 22/21
1 Despeses de personal	5.144.846	5.245.787	4.262.928	81,3%	4.262.928	81,3%	4.262.928	81,3%	4.087.257	81,7%	4,3%	4.087.257	81,7%	4,3%
2 Despeses en béns corrents i serveis	16.732.049	17.910.924	17.583.490	98,2%	17.472.715	97,6%	11.661.895	65,1%	16.567.731	98,4%	5,5%	10.854.360	64,5%	7,4%
3 Despeses financeres				-		-		-		-	-		-	-
4 Transferències corrents	11.260.934	11.286.053	11.259.320	99,8%	11.242.395	99,6%	8.766.726	77,7%	11.155.322	99,0%	0,8%	9.611.267	85,3%	-8,8%
5 Fons de contingència				-		-		-		-	-		-	-
<b>Operacions corrents</b>	<b>33.137.829</b>	<b>34.442.765</b>	<b>33.105.738</b>	<b>96,1%</b>	<b>32.978.038</b>	<b>95,7%</b>	<b>24.691.549</b>	<b>71,7%</b>	<b>31.810.310</b>	<b>96,1%</b>	<b>3,7%</b>	<b>24.552.884</b>	<b>74,1%</b>	<b>0,6%</b>
6 Inversions reals	202.500	1.890.598	1.339.693	70,9%	1.313.337	69,5%	445.440	23,6%	1.367.989	60,4%	-4,0%	372.922	16,5%	19,4%
7 Transferències de capital		87.150		0,0%		0,0%		0,0%		-	-		-	-
<b>Operacions de capital</b>	<b>202.500</b>	<b>1.977.748</b>	<b>1.339.693</b>	<b>67,7%</b>	<b>1.313.337</b>	<b>66,4%</b>	<b>445.440</b>	<b>22,5%</b>	<b>1.367.989</b>	<b>60,4%</b>	<b>-4,0%</b>	<b>372.922</b>	<b>16,5%</b>	<b>19,4%</b>
8 Actius financers				-		-		-		-	-		-	-
9 Passius financers				-		-		-		-	-		-	-
<b>Operacions financeres</b>	<b>0</b>	<b>0</b>	<b>0</b>	<b>-</b>	<b>0</b>	<b>-</b>	<b>0</b>	<b>-</b>	<b>0</b>	<b>-</b>	<b>-</b>	<b>0</b>	<b>-</b>	<b>-</b>
<b>Despeses Totals</b>	<b>33.340.329</b>	<b>36.420.513</b>	<b>34.445.431</b>	<b>94,6%</b>	<b>34.291.375</b>	<b>94,2%</b>	<b>25.136.988</b>	<b>69,0%</b>	<b>33.178.300</b>	<b>93,8%</b>	<b>3,4%</b>	<b>24.925.806</b>	<b>70,4%</b>	<b>0,8%</b>

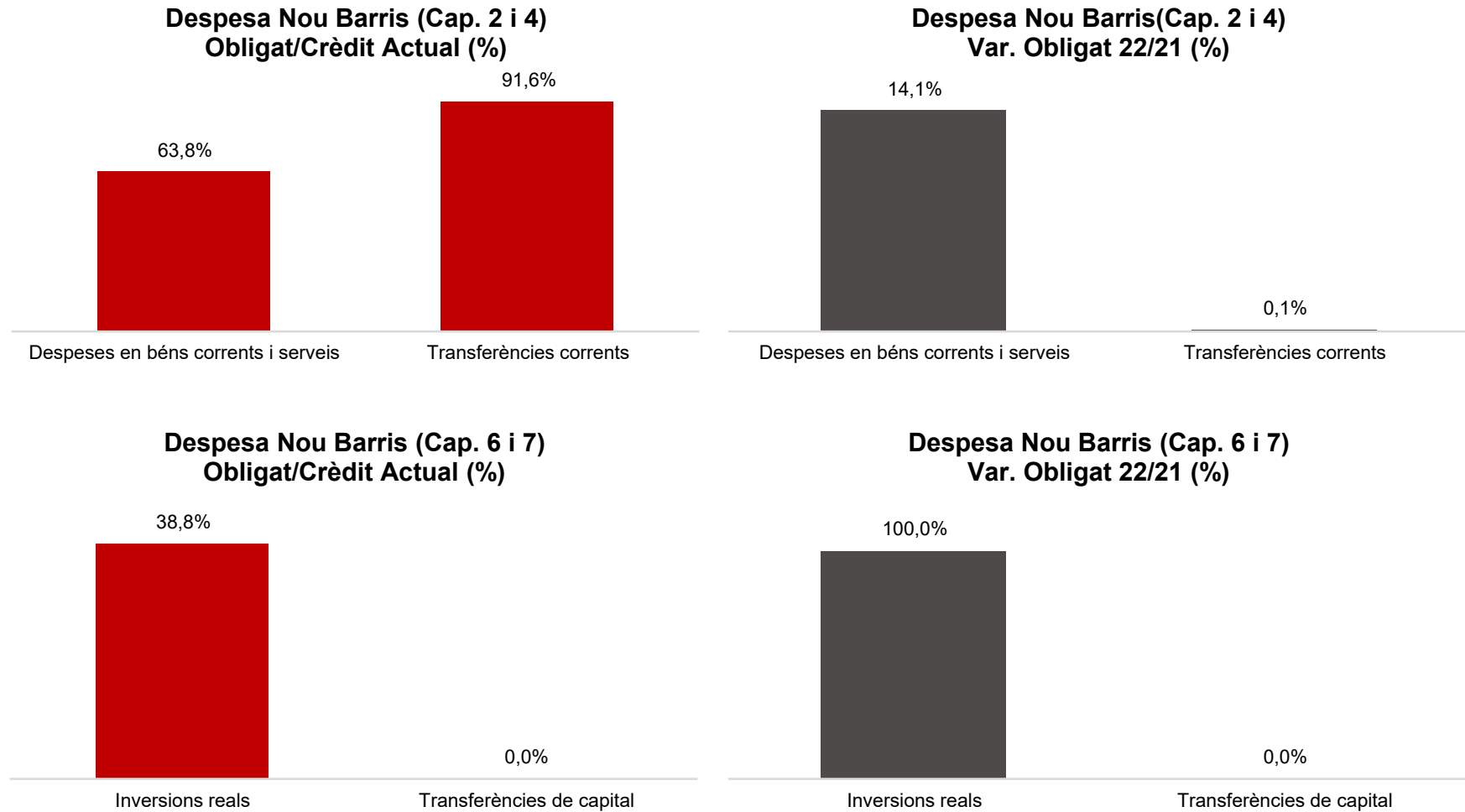
## Execució de despeses. Districte d'Horta-Guinardó

**Despesa Horta-Guinardó (Cap. 2 i 4)  
Obligat/Crèdit Actual (%)****Despesa Horta-Guinardó (Cap. 2 i 4)  
Var. Obligat 22/21 (%)****Despesa Horta-Guinardó (Cap. 6 i 7)  
Obligat/Crèdit Actual (%)****Despesa Horta-Guinardó (Cap. 6 i 7)  
Var. Obligat 22/21 (%)**

Execució de despeses. Districte de Nou Barris  
Resum per capítols

Capítols	2022 P	Octubre 2022							Octubre 2021					
	1	2	3	=3/2	4	=4/2	5	=5/2	4'	=4'/2'	=%4/4'	5'	=5'/2'	=%5/5'
	Crèdit inicial	Crèdit Actual	Autoritzat	%	Disposat	%	Obligat	%	Disposat	%	Var. 22/21	Obligat	%	Var. 22/21
1 Despeses de personal	5.515.851	5.517.509	4.512.886	81,8%	4.512.886	81,8%	4.512.886	81,8%	4.279.220	80,7%	5,5%	4.279.220	80,7%	5,5%
2 Despeses en béns corrents i serveis	17.709.463	19.023.953	18.282.575	96,1%	18.167.827	95,5%	12.129.673	63,8%	17.539.428	94,4%	3,6%	10.630.741	57,2%	14,1%
3 Despeses financeres				-		-		-		-	-		-	-
4 Transferències corrents	13.498.211	13.520.171	13.446.637	99,5%	13.398.937	99,1%	12.387.300	91,6%	13.411.285	99,1%	-0,1%	12.377.865	91,5%	0,1%
5 Fons de contingència				-		-		-		-	-		-	-
<b>Operacions corrents</b>	<b>36.723.524</b>	<b>38.061.633</b>	<b>36.242.098</b>	<b>95,2%</b>	<b>36.079.650</b>	<b>94,8%</b>	<b>29.029.859</b>	<b>76,3%</b>	<b>35.229.933</b>	<b>94,2%</b>	<b>2,4%</b>	<b>27.287.825</b>	<b>72,9%</b>	<b>6,4%</b>
6 Inversions reals	1.100.000	3.974.058	3.522.017	88,6%	3.488.566	87,8%	1.540.007	38,8%	2.349.867	74,6%	48,5%	629.046	20,0%	144,8%
7 Transferències de capital				-		-		-	250.000	100,0%	-100,0%		0,0%	-
<b>Operacions de capital</b>	<b>1.100.000</b>	<b>3.974.058</b>	<b>3.522.017</b>	<b>88,6%</b>	<b>3.488.566</b>	<b>87,8%</b>	<b>1.540.007</b>	<b>38,8%</b>	<b>2.599.867</b>	<b>76,5%</b>	<b>34,2%</b>	<b>629.046</b>	<b>18,5%</b>	<b>144,8%</b>
8 Actius financers				-		-		-		-	-		-	-
9 Passius financers				-		-		-		-	-		-	-
<b>Operacions financeres</b>	<b>0</b>	<b>0</b>	<b>0</b>	<b>-</b>	<b>0</b>	<b>-</b>	<b>0</b>	<b>-</b>	<b>0</b>	<b>-</b>	<b>-</b>	<b>0</b>	<b>-</b>	<b>-</b>
<b>Despeses Totals</b>	<b>37.823.524</b>	<b>42.035.691</b>	<b>39.764.115</b>	<b>94,6%</b>	<b>39.568.216</b>	<b>94,1%</b>	<b>30.569.867</b>	<b>72,7%</b>	<b>37.829.799</b>	<b>92,7%</b>	<b>4,6%</b>	<b>27.916.871</b>	<b>68,4%</b>	<b>9,5%</b>

## Execució de despeses. Districte de Nou Barris

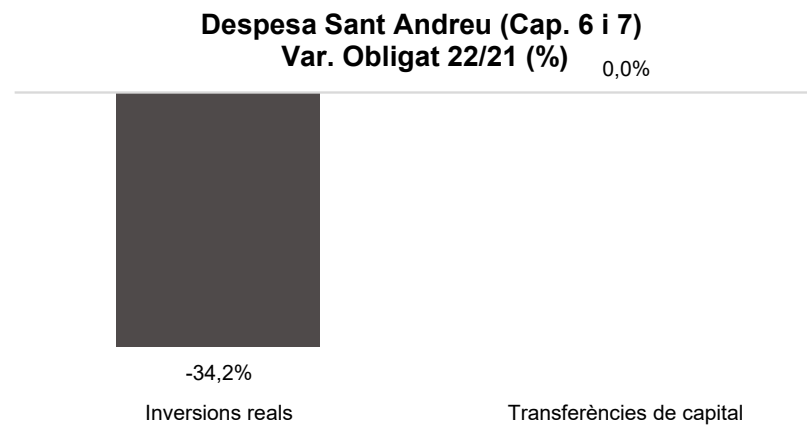
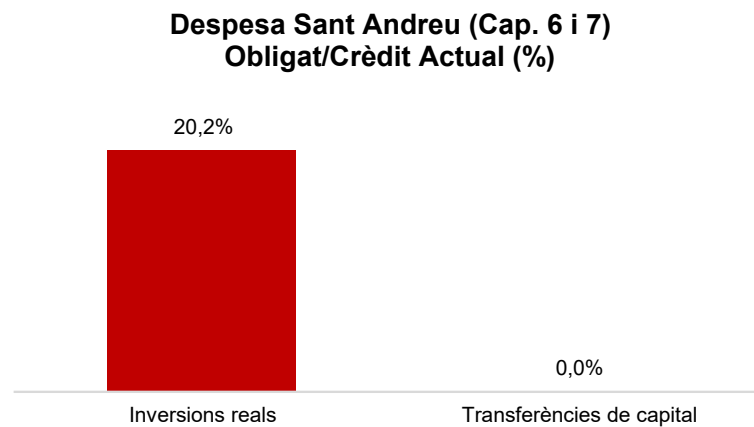
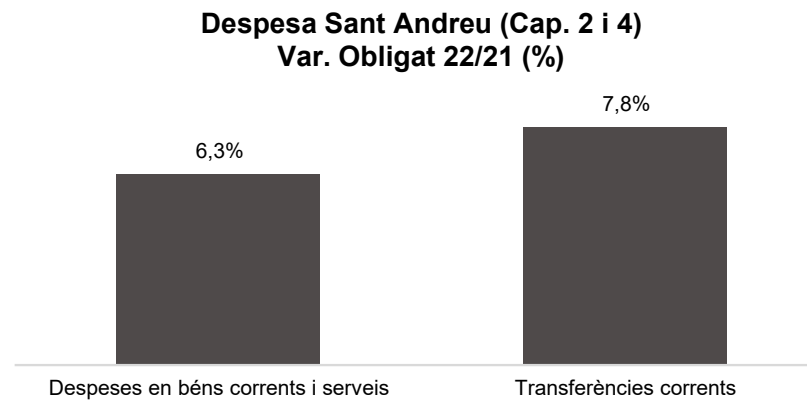
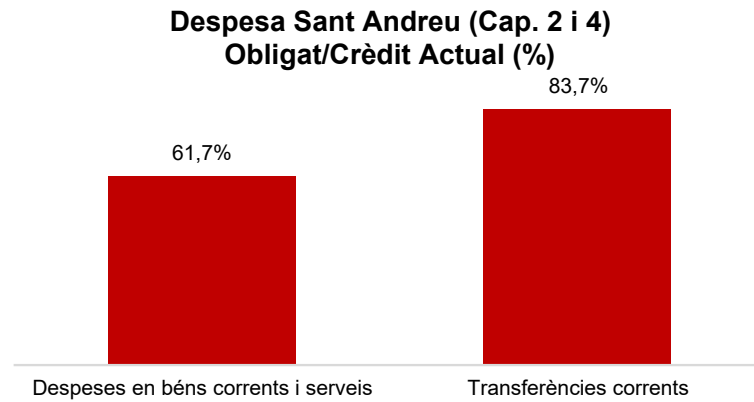




Execució de despeses. Districte de Sant Andreu  
Resum per capítols

Capítols	2022 P	Octubre 2022							Octubre 2021					
	1	2	3	=3/2	4	=4/2	5	=5/2	4'	=4'/2'	=%4/4'	5'	=5'/2'	=%5/5'
	Crèdit inicial	Crèdit Actual	Autoritzat	%	Disposat	%	Obligat	%	Disposat	%	Var. 22/21	Obligat	%	Var. 22/21
1 Despeses de personal	5.085.290	5.182.996	4.237.418	81,8%	4.237.418	81,8%	4.237.418	81,8%	4.139.237	81,4%	2,4%	4.139.237	81,4%	2,4%
2 Despeses en béns corrents i serveis	17.536.996	18.705.427	18.171.224	97,1%	18.079.177	96,7%	11.542.866	61,7%	16.764.521	95,6%	7,8%	10.860.646	62,0%	6,3%
3 Despeses financeres				-		-		-		-	-		-	-
4 Transferències corrents	8.314.948	8.310.322	8.293.148	99,8%	8.191.511	98,6%	6.956.082	83,7%	8.176.219	98,5%	0,2%	6.451.238	77,7%	7,8%
5 Fons de contingència				-		-		-		-	-		-	-
<b>Operacions corrents</b>	<b>30.937.235</b>	<b>32.198.745</b>	<b>30.701.789</b>	<b>95,4%</b>	<b>30.508.106</b>	<b>94,7%</b>	<b>22.736.365</b>	<b>70,6%</b>	<b>29.079.976</b>	<b>94,1%</b>	<b>4,9%</b>	<b>21.451.120</b>	<b>69,4%</b>	<b>6,0%</b>
6 Inversions reals		1.273.971	678.824	53,3%	675.327	53,0%	257.271	20,2%	1.007.262	72,0%	-33,0%	391.142	28,0%	-34,2%
7 Transferències de capital				-		-		-		-	-		-	-
<b>Operacions de capital</b>	<b>0</b>	<b>1.273.971</b>	<b>678.824</b>	<b>53,3%</b>	<b>675.327</b>	<b>53,0%</b>	<b>257.271</b>	<b>20,2%</b>	<b>1.007.262</b>	<b>72,0%</b>	<b>-33,0%</b>	<b>391.142</b>	<b>28,0%</b>	<b>-34,2%</b>
8 Actius financers				-		-		-		-	-		-	-
9 Passius financers				-		-		-		-	-		-	-
<b>Operacions financeres</b>	<b>0</b>	<b>0</b>	<b>0</b>	<b>-</b>	<b>0</b>	<b>-</b>	<b>0</b>	<b>-</b>	<b>0</b>	<b>-</b>	<b>-</b>	<b>0</b>	<b>-</b>	<b>-</b>
<b>Despeses Totals</b>	<b>30.937.235</b>	<b>33.472.716</b>	<b>31.380.613</b>	<b>93,7%</b>	<b>31.183.433</b>	<b>93,2%</b>	<b>22.993.637</b>	<b>68,7%</b>	<b>30.087.238</b>	<b>93,1%</b>	<b>3,6%</b>	<b>21.842.263</b>	<b>67,6%</b>	<b>5,3%</b>

## Execució de despeses. Districte de Sant Andreu



Execució de despeses. Districte de Sant Martí  
Resum per capítols

Capítols	2022 P	Octubre 2022							Octubre 2021					
	1	2	3	=3/2	4	=4/2	5	=5/2	4'	=4'/2'	=%4/4'	5'	=5'/2'	=%5/5'
	Crèdit inicial	Crèdit Actual	Autoritzat	%	Disposat	%	Obligat	%	Disposat	%	Var. 22/21	Obligat	%	Var. 22/21
1 Despeses de personal	5.404.746	5.696.352	4.641.721	81,5%	4.641.721	81,5%	4.641.721	81,5%	4.538.368	81,6%	2,3%	4.538.368	81,6%	2,3%
2 Despeses en béns corrents i serveis	24.802.832	26.412.285	25.977.049	98,4%	25.866.632	97,9%	14.602.715	55,3%	24.735.848	98,6%	4,6%	15.358.030	61,2%	-4,9%
3 Despeses financeres				-		-		-		-	-		-	-
4 Transferències corrents	15.168.222	15.241.337	15.240.269	100,0%	15.151.578	99,4%	13.645.611	89,5%	14.964.885	99,2%	1,2%	13.855.615	91,9%	-1,5%
5 Fons de contingència				-		-		-		-	-		-	-
<b>Operacions corrents</b>	<b>45.375.800</b>	<b>47.349.974</b>	<b>45.859.040</b>	<b>96,9%</b>	<b>45.659.931</b>	<b>96,4%</b>	<b>32.890.047</b>	<b>69,5%</b>	<b>44.239.102</b>	<b>96,7%</b>	<b>3,2%</b>	<b>33.752.014</b>	<b>73,8%</b>	<b>-2,6%</b>
6 Inversions reals		2.161.755	2.109.264	97,6%	2.109.264	97,6%	401.568	18,6%	880.834	87,3%	139,5%	241.409	23,9%	66,3%
7 Transferències de capital				-		-		-		-	-		-	-
<b>Operacions de capital</b>	<b>0</b>	<b>2.161.755</b>	<b>2.109.264</b>	<b>97,6%</b>	<b>2.109.264</b>	<b>97,6%</b>	<b>401.568</b>	<b>18,6%</b>	<b>880.834</b>	<b>87,3%</b>	<b>139,5%</b>	<b>241.409</b>	<b>23,9%</b>	<b>66,3%</b>
8 Actius financers				-		-		-		-	-		-	-
9 Passius financers				-		-		-		-	-		-	-
<b>Operacions financeres</b>	<b>0</b>	<b>0</b>	<b>0</b>	<b>-</b>	<b>0</b>	<b>-</b>	<b>0</b>	<b>-</b>	<b>0</b>	<b>-</b>	<b>-</b>	<b>0</b>	<b>-</b>	<b>-</b>
<b>Despeses Totals</b>	<b>45.375.800</b>	<b>49.511.729</b>	<b>47.968.303</b>	<b>96,9%</b>	<b>47.769.195</b>	<b>96,5%</b>	<b>33.291.616</b>	<b>67,2%</b>	<b>45.119.936</b>	<b>96,5%</b>	<b>5,9%</b>	<b>33.993.423</b>	<b>72,7%</b>	<b>-2,1%</b>

## Execució de despeses. Districte de Sant Martí

