

Pressupost 2021

Informe mensual d'execució pressupostària

setembre 2021



Índex

Resum executiu	4
Indicadors	7
Resum per capítols	8
Execució d'ingressos corrents. Detall per conceptes	9
Execució d'ingressos de capital i financers. Detall per conceptes	13
Execució de despeses. Resum per capítols.....	15
Execució de despeses corrents. Detall per conceptes	17
Execució de despeses. Detall per grup de programa i per programa	22
Execució de despeses. Detall per grup de programa	27
Execució de despeses. Resum per orgànics	33
Execució de despeses corrents. Resum per orgànics.....	33
Execució de despeses. Sectors.....	37
Execució de despeses. Gerència Municipal i Coordinació Territorial i Proximitat.....	39
Execució de despeses. Àrea Drets Socials, Just. Global, Feminis. i LGTBI.....	41
Execució de despeses. Àrea Agenda 2030, Transició Digital i Esports.....	43
Execució de despeses. Àrea Seguretat i Prevenció	45
Execució de despeses. Àrea d'Ecologia Urbana	47
Execució de despeses. Àrea Economia, Recursos i Promoció Econòmica	49
Execució de despeses. Àrea de Cultura, Educació, Ciència i Comunitat	51
Execució de despeses. Gerència Municipal.....	53
Execució de despeses. Gerència de Coordinació Territorial i Proximitat	55
Execució de despeses. Ger. d'Àrea Drets Socials, Just. Global, Feminis. i LGTBI	57
Execució de despeses. Gerència d'Habitatge.....	59
Execució de despeses. Gerència d'Àrea Agenda 2030, Transició Digital i Esports	61
Execució de despeses. Gerència d'Innovació i Transició Digital	63
Execució de despeses. Gerència d'Àrea d'Ecologia Urbana	65
Execució de despeses. Gerència de Medi Ambient i Serveis Urbans	67
Execució de despeses. Gerència d'Urbanisme.....	69
Execució de despeses. Gerència de Mobilitat i Infraestructures.....	71
Execució de despeses. Gerència de l'Arquitecte en Cap	73
Execució de despeses. Ger. d'Àrea Economia, Recursos i Promoció Econòmica.....	75
Execució de despeses. Gerència de Pressupostos i Hisenda	77
Execució de despeses. Serveis Centrals.....	79
Execució de despeses. Gerència de Recursos.....	81



Execució de despeses. Gerència de Persones i Desenvolupament Organitzatiu.....	83
Execució de despeses. Districtes	85



Resum executiu

Pressupost 2021

Anàlisi d'execució pressupostària a setembre

Totes les dades que es mostren a continuació corresponen a la comptabilitat pressupostària (sense ajustos SEC : sistema europeu de comptes).

Indicadors

Amb la comptabilitat tancada al mes de setembre els **ingressos corrents liquidats** representen el 76,6% de la previsió anual (vs. 68,2% a setembre de 2020). Si s'analitzen les dades en valor absolut, l'import liquidat és un 11,3% superior al d'un any abans (215,8M).

Quant a les **despeses corrents obligades**, representen el 61,3% del crèdit actual (vs. 60,6% a setembre de 2020). En valor absolut, l'import obligat és un 0,8% superior al d'un any abans (12,3M).

L'**estalvi brut** al mes de setembre representa el 28,9% dels ingressos corrents liquidats. En valor absolut, l'import és superior al d'un any abans.

Ingressos

Els **impostos locals** presenten un grau d'execució del 82,2% en relació a la previsió anual (vs. 73,0% a setembre de 2020). En valor absolut, la liquidació d'impostos locals és un 12,8% superior a la de setembre de 2020 (98,0M).

La **Participació en Tributs de l'Estat** es liquida mensualment com 1/12 part de la previsió anual.

Les **taxes i altres ingressos** presenten un grau d'execució del 69,3% en relació a la previsió anual (vs. 57,3% a setembre de 2020). En valor absolut, l'import liquidat és un 17,5% superior al d'un any abans (35,2M).

Les **transferències corrents (exclòs FCF)** presenten un grau d'execució del 58,5% en relació a la previsió anual (vs. 69,2% a setembre de 2020). En valor absolut, la liquidació és un 17,7% superior a la d'un any abans (12,2M).

Els **ingressos patrimonials** presenten un grau d'execució a setembre del 70,8% (vs. 20,5% a setembre de 2020). En termes absoluts, l'import liquidat és un 111,5% superior al d'un any abans (8,9M).

Els **ingressos de capital** presenten un grau d'execució a setembre del 1,9% (vs. 26,3% a setembre del 2020). En valor absolut, la liquidació és inferior en 8,4M a la d'un any abans.



Quant als **ingressos per operacions financeres (sense incloure romanents de tresoreria)** presenten un grau d'execució a setembre del 18,3% (vs. 26,2% a setembre del 2020).

En general, els **ingressos** amb més pes respecte a les previsions inicials totals són **Transferències corrents** i **Impostos directes**, amb un 38,3% i un 32,8% respectivament, seguits de **Taxes, preus públics i altres ingressos** que suposen un 10,5% del total d'ingressos previst. Al llarg de l'execució del pressupost a setembre de 2021, el capítol de **Transferències corrents** ha tingut un pes del 42,1% sobre el total d'ingressos liquidats, els ingressos per **Impostos directes** han representat un 40,7% i els ingressos per **Taxes, preus públics i altres ingressos** han suposat un 10,8% dels ingressos liquidats totals.

Despeses

Les **despeses de personal** presenten un grau d'execució del 70,8% en relació a la previsió anual (vs. el 70,4% a setembre de 2020). En valor absolut, la liquidació és un 4,7% superior a la de fa un any (14,6M).

Les **despeses en béns corrents i serveis** presenten un grau d'execució del 50,0% en relació a la previsió anual (vs. el 47,1% a setembre de l'any anterior). En valor absolut, la liquidació és un 3,5% superior respecte la de setembre de 2020 (10,6M).

Les **despeses financeres** presenten un grau d'execució del 35,6% en relació a la previsió anual (vs. 41,9% a setembre de 2020). En valor absolut, la liquidació és un 27,6% inferior a la de setembre de 2020 (2,2M).

Les **transferències corrents** presenten un grau d'execució del 65,1% en relació a la previsió anual (vs. 67,1% a setembre de 2020). La liquidació en valor absolut és un 1,2% inferior a la de l'any passat (10,8M).

Quant a les **despeses de capital** presenten un grau d'execució del 25,7% en relació a la previsió anual (vs. 23,3% a setembre de 2020). La liquidació en valor absolut és un 66,6% superior a la de l'any passat (67,5M).

Quant a les **despeses per operacions financeres**, el grau d'execució és del 35,1% (vs. 65,1% a setembre de 2020). En valor absolut, la liquidació és un 42,1% inferior a la de 2020. La previsió d'amortitzacions anual varia cada any.

En general, les **despeses** amb més pes respecte als crèdits inicials totals són, en aquest ordre, **Transferències corrents** (38,7%), **Inversions reals** (19,2%), **Despeses en béns corrents i serveis** (19,1%) i les **Despeses de personal** (14,0%). Al llarg de l'execució del pressupost a setembre de 2021, el capítol de **Transferències corrents** ha tingut un pes del 50,2% sobre el total de despesa obligada, la **Inversions reals** ha representat un 7,5%, la despesa en **Despeses en béns corrents i serveis** ha suposat un 18,1% i les **Despeses de personal** han suposat un 18,7% de la despesa total obligada.

A nivell de **despeses per orgànics**:

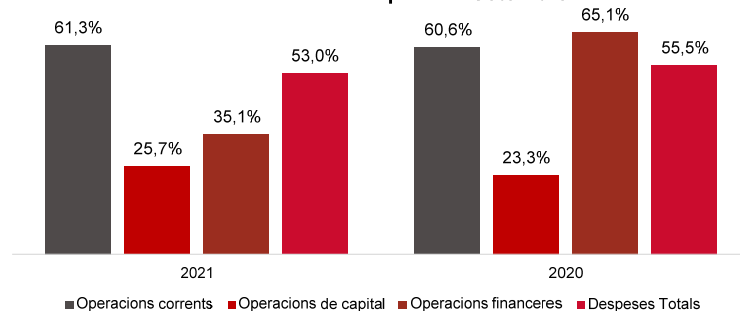
- El grau d'execució dels **sectors** és del 52,0% (54,7% a setembre de 2020), amb augment en termes absoluts del 3,1% (45,5M). Analitzant la despesa corrent, el grau d'execució resultant és del 61,0% (vs. 60,2% a setembre de 2020), amb augment en termes absoluts del 1,3% (16,4M).
- El grau d'execució dels **districtes** és del 60,6% (60,6% a setembre de 2020), amb disminució en termes absoluts del 1,0% (2,3M). Analitzant la despesa corrent, el grau d'execució resultant és del 62,9% (vs. 62,6% a setembre de 2020), amb una variació negativa en termes absoluts del 1,8% (4,1M).

Indicadors Pressupostaris. Ajuntament de Barcelona
Resum

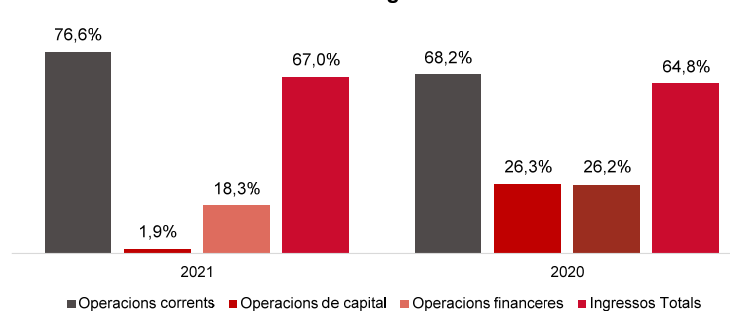
Indicadors	2019 P (2018 P)	2019 L	2020 P	2020 L	2021 P	A Setembre		
						2021 L	2020 L	%
Ingressos corrents	2.559.407.492	2.688.045.000	2.798.336.203	2.758.156.325	2.774.195.219	2.125.694.382	1.909.925.397	11,3%
Despeses corrents	2.208.777.875	2.233.766.790	2.385.995.226	2.332.019.664	2.437.671.175	1.511.961.392	1.499.625.022	0,8%
Estalvi brut	350.629.617	454.278.210	412.340.978	426.136.661	336.524.044	613.732.989	410.300.376	49,58%
Ingressos de capital	29.338.492	24.695.276	42.749.171	18.384.926	148.167.112	2.841.386	11.269.842	-74,8%
Despeses de capital	342.125.986	347.474.174	512.434.022	315.823.514	671.640.000	168.825.890	101.322.328	66,6%
Superàvit (Dèficit) no financer	37.842.123	131.499.311	-57.343.873	128.698.073	-186.948.844	447.748.486	320.247.889	39,81%
Ingressos financers	65.141.135	780.633	192.484.962	101.636.218	330.900.030	60.470.470	50.395.303	20,0%
Despeses financeres	96.573.536	80.125.553	135.141.089	102.672.942	143.951.186	50.461.034	87.169.032	-42,1%
Resultat Pressupostari	6.409.722	52.154.391	0	127.661.348	0	457.757.922	283.474.160	61,5%

Ratis	2019 P (2018 P)	2019 L	2020 P	2020 L	2021 P	A Setembre	
						2021 L	2020 L
% Estalvi brut/Ingressos corrents	13,7%	16,9%	14,7%	15,5%	12,1%	28,9%	21,5%
% Capacitat (Necessitat) finançament (abans d'ajustos SEC)	1,5%	4,8%	-2,0%	4,6%	-6,4%	21,0%	16,7%

Grau Execució Despeses a Setembre



Grau Execució Ingressos a Setembre



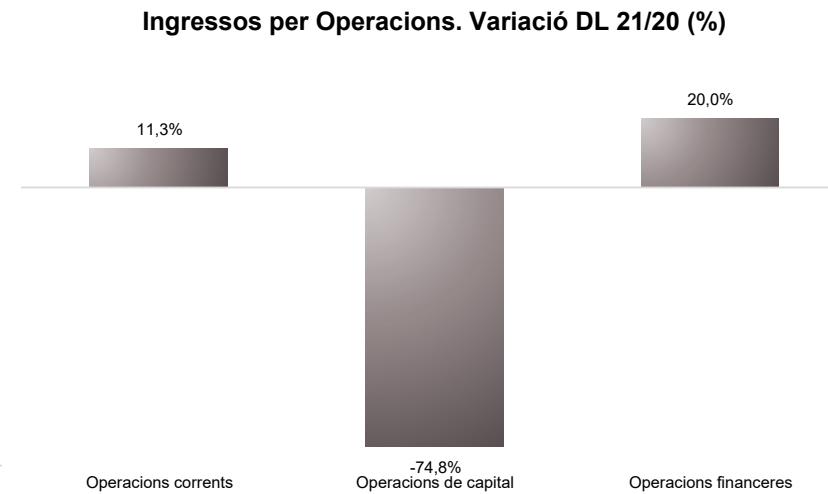
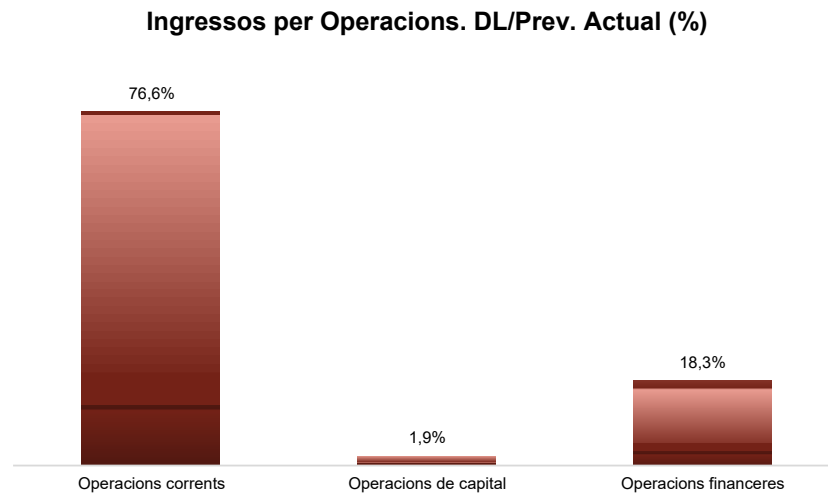
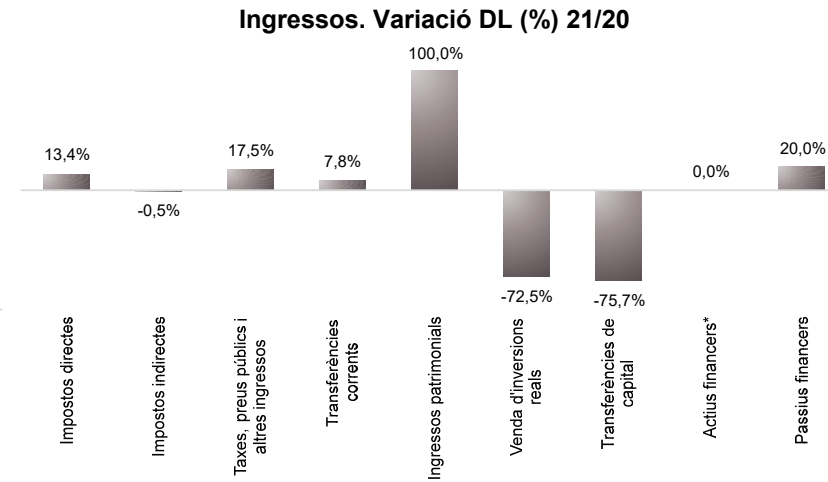
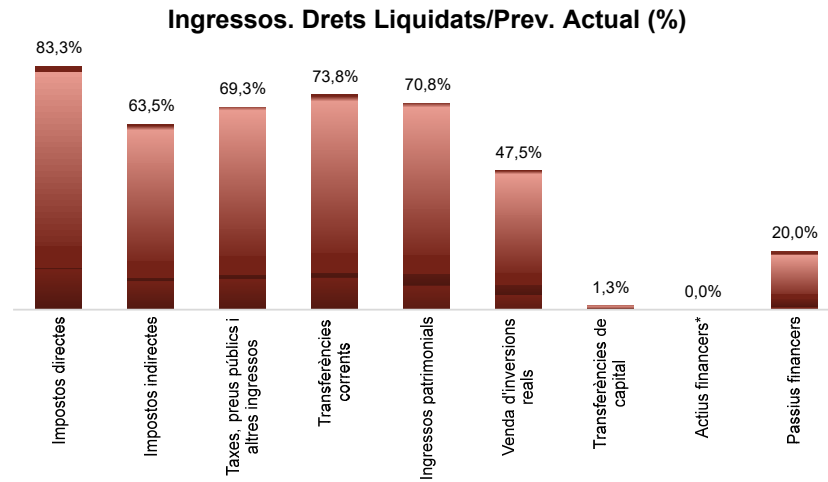
Execució d'ingressos. Ajuntament de Barcelona

Resum per capítols

Capítols	2021 P		Setembre 2021							Setembre 2020		
	1		2		3	=3/2	4	=4/3	3'	=3'/2'	=%3/3'	
	Previsió inicial	% s/ PI total	Previsió Actual	% s/ PA total	Drets Liquidats	% s/ DL totals	%	Recaptació líquida	%	Drets Liquidats	%	Var. 21/20
1 Impostos directes	1.068.119.705	32,8%	1.068.119.705	32,7%	890.075.648	40,7%	83,3%	832.894.362	93,6%	784.696.886	73,4%	13,4%
2 Impostos indirectes	97.088.339	3,0%	97.088.339	3,0%	61.669.630	2,8%	63,5%	56.835.376	92,2%	61.972.521	49,4%	-0,5%
3 Taxes, preus públics i altres ingressos	340.738.943	10,5%	340.738.943	10,4%	236.158.371	10,8%	69,3%	156.592.128	66,3%	200.982.944	57,3%	17,5%
4 Transferències corrents	1.244.410.965	38,3%	1.247.031.408	38,2%	920.919.289	42,1%	73,8%	822.686.440	89,3%	854.297.072	70,3%	7,8%
5 Ingressos patrimonials	23.837.268	0,7%	23.837.268	0,7%	16.871.444	0,8%	70,8%	11.674.382	69,2%	7.975.974	20,5%	111,5%
Operacions corrents	2.774.195.219	85,3%	2.776.815.663	85,0%	2.125.694.382	97,1%	76,6%	1.880.682.689	88,5%	1.909.925.397	68,2%	11,3%
6 Venda d'inversions reals	1.849.980	0,1%	1.849.980	0,1%	879.525	0,0%	47,5%	47.925	5,4%	3.197.381	11,9%	-72,5%
7 Transferències de capital	146.317.132	4,5%	146.569.166	4,5%	1.961.861	0,1%	1,3%	1.961.861	100,0%	8.072.460	50,5%	-75,7%
Operacions de capital	148.167.112	4,6%	148.419.146	4,5%	2.841.386	0,1%	1,9%	2.009.786	70,7%	11.269.842	26,3%	-74,8%
8 Actius financers*	28.000.030	0,9%	28.000.030	0,9%	0	0,0%	0,0%	0	-	0	0,0%	-
9 Passius financers	302.900.000	9,3%	302.900.000	9,3%	60.470.470	2,8%	20,0%	60.470.470	100,0%	50.395.303	30,6%	20,0%
Operacions financeres	330.900.030	10,2%	330.900.030	10,1%	60.470.470	2,8%	18,3%	60.470.470	100,0%	50.395.303	26,2%	20,0%
Romanents de tresoreria	0	0,0%	10.594.540	0,3%	0	0,0%	0,0%	0	-	0	0,0%	-
Ingressos Totals	3.253.262.361	100,0%	3.266.729.379	100,0%	2.189.006.237	100,0%	67,0%	1.943.162.944	88,8%	1.971.590.542	64,8%	11,0%

*No s'inclouen els romanents de tresoreria

Execució d'ingressos. Ajuntament de Barcelona
Resum per capítols



Execució d'ingressos corrents. Ajuntament de Barcelona
Detall per conceptes (I)

Conceptes	2021 P	Setembre 2021					Setembre 2020		Var. 21/20
	1	2	3	=3/2	4	=4/3	3'	=3'/2'	
	Previsió inicial	Previsió Actual	Drets Liquidats	%	Recaptació Líquida	%	Drets Liquidats	%	
IBI	712.976.810	712.976.810	582.491.446	81,7%	555.536.765	95,4%	539.403.766	78,4%	8,0%
IVTM (Vehicles)	53.466.460	53.466.460	57.490.949	107,5%	44.256.068	77,0%	59.288.129	102,6%	-3,0%
IIVTNU (Plusvàlua)	157.529.969	157.529.969	173.578.203	110,2%	165.584.231	95,4%	125.357.010	74,0%	38,5%
IAE	80.726.000	80.726.000	18.184.336	22,5%	15.244.985	83,8%	11.314.106	12,2%	60,7%
DIRECTES EXTINGITS	0	0	0	-	0	-	-945	-	-100,0%
ICIO	43.735.560	43.735.560	29.773.946	68,1%	28.812.501	96,8%	28.178.605	71,5%	5,7%
Impostos locals	1.048.434.799	1.048.434.799	861.518.879	82,2%	809.434.550	94,0%	763.540.672	73,0%	12,8%
Recàrrecs s/ IEET	6.400.000	6.400.000	0	0,0%	0	-	0	0,0%	-
Recàrrecs s/ Impostos de la CCAA	6.400.000	6.400.000	0	0,0%	0	-	0	0,0%	-
CTE**	110.373.245	110.373.245	90.226.399	81,7%	80.295.189	89,0%	83.128.735	76,6%	8,5%
FCF**	1.108.038.001	1.108.038.001	839.605.502	75,8%	746.042.998	88,9%	785.212.184	70,5%	6,9%
Participació Tributs de l'Estat	1.218.411.246	1.218.411.246	929.831.901	76,3%	826.338.187	88,9%	868.340.919	71,0%	7,1%
Grua i parany	17.014.208	17.014.208	0	0,0%	0	-	0	0,0%	-
Parquímetres	45.138.119	45.138.119	0	0,0%	0	-	0	0,0%	-
Cementiris	0	0	0	-	0	-	0	-	-
Clavegueram	26.376.026	26.376.026	16.559.070	62,8%	16.559.070	100,0%	16.262.308	49,9%	1,8%
Llicències urbanístiques	5.524.618	5.524.618	5.724.678	103,6%	5.338.214	93,2%	4.030.308	89,9%	42,0%
Guals	16.245.000	16.245.000	3.809.050	23,4%	2.500.013	65,6%	3.829.148	23,6%	-0,5%
Participació ingressos bruts	30.013.000	30.013.000	10.331.782	34,4%	9.499.656	91,9%	20.789.092	69,5%	-50,3%
Taxes ocupació via pública	5.141.250	5.141.250	1.079.127	21,0%	561.966	52,1%	3.460.299	17,5%	-68,8%
Altres taxes	43.810.230	43.810.230	35.132.651	80,2%	34.529.244	98,3%	7.193.064	29,2%	388,4%
Recollida comercial residus	17.129.150	17.129.150	2.480.641	14,5%	645.895	26,0%	705.982	3,5%	251,4%
Serveis especials de neteja	5.869.000	5.869.000	3.319.076	56,6%	3.129.640	94,3%	2.960.974	50,5%	12,1%

Conceptes	2021 P	Setembre 2021					Setembre 2020		Var. 21/20
	1	2	3	=3/2	4	=4/3	3'	=3'/2'	
	Previsió inicial	Previsió Actual	Drets Liquidats	%	Recaptació Líquida	%	Drets Liquidats	%	
Resta preus públics	11.602.593	11.602.593	7.790.729	67,1%	6.673.112	85,7%	6.609.418	59,3%	17,9%
Contribucions especials	10	10	0	0,0%	0	-	0	-	-
Vendes Recollida selectiva residus	8.000.000	8.000.000	7.175.615	89,7%	3.453.890	48,1%	5.198.291	65,0%	38,0%
Resta de vendes de serveis	131.050	131.050	31.379	23,9%	28.545	91,0%	22.304	12,3%	40,7%
Reintegraments	246.050	246.050	2.211.741	898,9%	1.978.127	89,4%	396.004	160,9%	458,5%
Multes	73.500.458	73.500.458	106.035.600	144,3%	39.169.762	36,9%	86.012.263	128,6%	23,3%
Recàrrecs	14.429.000	14.429.000	12.088.800	83,8%	12.088.800	100,0%	6.181.353	42,8%	95,6%
Interessos de demora	8.021.000	8.021.000	5.906.921	73,6%	5.255.298	89,0%	3.865.538	48,2%	52,8%
Càrregues urbanístiques	500.000	500.000	0	0,0%	0	-	13.989.564	1399,0%	-100,0%
Cessió per aprofitament urbanístic (10%)	2.550.070	2.550.070	4.994.251	195,8%	4.301.016	86,1%	10.271.651	118,5%	-51,4%
Indemnitzacions Assegurances No de Vida	1.000	1.000	1.628.326	162832,6%	1.612.090	99,0%	184.725	18472,5%	781,5%
Altres ingressos	9.497.110	9.497.110	9.858.935	103,8%	9.267.789	94,0%	9.020.657	92,2%	9,3%
Taxes i altres ingressos	340.738.943	340.738.943	236.158.371	69,3%	156.592.128	66,3%	200.982.944	57,3%	17,5%
Aportacions de l'Estat (Excepte FCF)	22.079.720	22.079.720	6.076.672	27,5%	5.685.268	93,6%	5.958.540	83,8%	2,0%
Aportacions del Grup Ajuntament	20	478.156	704.721	147,4%	531.280	75,4%	23.769	138,3%	2864,9%
GC_Fons Cooperació Local	3.179.000	3.179.000	2.034.593	64,0%	2.034.593	100,0%	1.589.528	50,0%	28,0%
GC_Finalistes per Educació	13.955.000	13.955.000	12.637.750	90,6%	12.637.750	100,0%	12.146.371	834,8%	4,0%
GC_Finalistes per IM Discapacitats	1.920.057	1.920.057	1.721.108	89,6%	1.721.108	100,0%	1.071.886	55,8%	60,6%
GC_Acció Social	84.291.926	84.291.926	48.223.166	57,2%	44.735.666	92,8%	34.018.155	50,7%	41,8%
Transf.en matèria d'ocupació	10	10	2.500	25000,0%	2.500	100,0%	47.500	-	-94,7%
GC_Finalistes ocupació	10	10	0	0,0%	0	-	0	0,0%	-
GC_Llei de Barris (Corrent)	0	0	0	-	0	-	99.538	1913,1%	-100,0%
GC_Resta aportacions	9.464.310	11.500.338	7.099.798	61,7%	7.099.798	100,0%	11.541.946	69,1%	-38,5%
Aportacions de la Diputació	30	30	0	0,0%	0	-	0	0,0%	-
Transferències d'Ajuntaments	10	10	0	0,0%	0	-	0	0,0%	-
Aportació AMB pel manteniment de rondes	0	0	0	-	0	-	0	-	-
AMB_TMTR	0	0	0	-	0	-	0	-	-

Conceptes	2021 P	Setembre 2021					Setembre 2020		Var. 21/20
	1	2	3	=3/2	4	=4/3	3'	=3'/2'	
	Previsió inicial	Previsió Actual	Drets Liquidats	%	Recaptació Líquida	%	Drets Liquidats	%	
AMB_Cànon dipòsit residus	1.000.000	1.000.000	782.071	78,2%	782.071	100,0%	646.629	64,7%	20,9%
Fons Europeus	0	70.286	1.395.409	1985,3%	1.395.409	100,0%	1.238.592	191,1%	12,7%
Resta aportacions corrents	482.871	518.864	636.000	122,6%	18.000	2,8%	702.433	106,1%	-9,5%
Transferències corrents (exc. FCF)	136.372.964	138.993.407	81.313.787	58,5%	76.643.442	94,3%	69.084.888	69,2%	17,7%
Ingressos financers	2.959.272	2.959.272	0	0,0%	0	-	11.198	0,3%	-100,0%
Rendes béns immobles	1.560.025	1.560.025	1.998.564	128,1%	659.669	33,0%	1.047.804	48,8%	90,7%
Aparcaments	1.268.406	1.268.406	401.850	31,7%	365.592	91,0%	1.683.536	90,5%	-76,1%
Altres concessions administratives	16.126.738	16.126.738	12.936.379	80,2%	9.865.694	76,3%	10.178.665	43,8%	27,1%
Drets de superfície	1.922.788	1.922.788	1.521.407	79,1%	770.184	50,6%	-5.439.642	-212,6%	-128,0%
Dividends, cànon i rendiments empreses	20	20	0	0,0%	0	-	474.548	7,9%	-100,0%
Altres Ingressos Patrimonials	20	20	13.244	66217,5%	13.244	100,0%	19.865	-	-33,3%
Ingressos patrimonials	23.837.268	23.837.268	16.871.444	70,8%	11.674.382	69,2%	7.975.974	20,5%	111,5%
Ingressos corrents	2.774.195.219	2.776.815.663	2.125.694.382	76,6%	1.880.682.689	88,5%	1.909.925.397	68,2%	11,3%

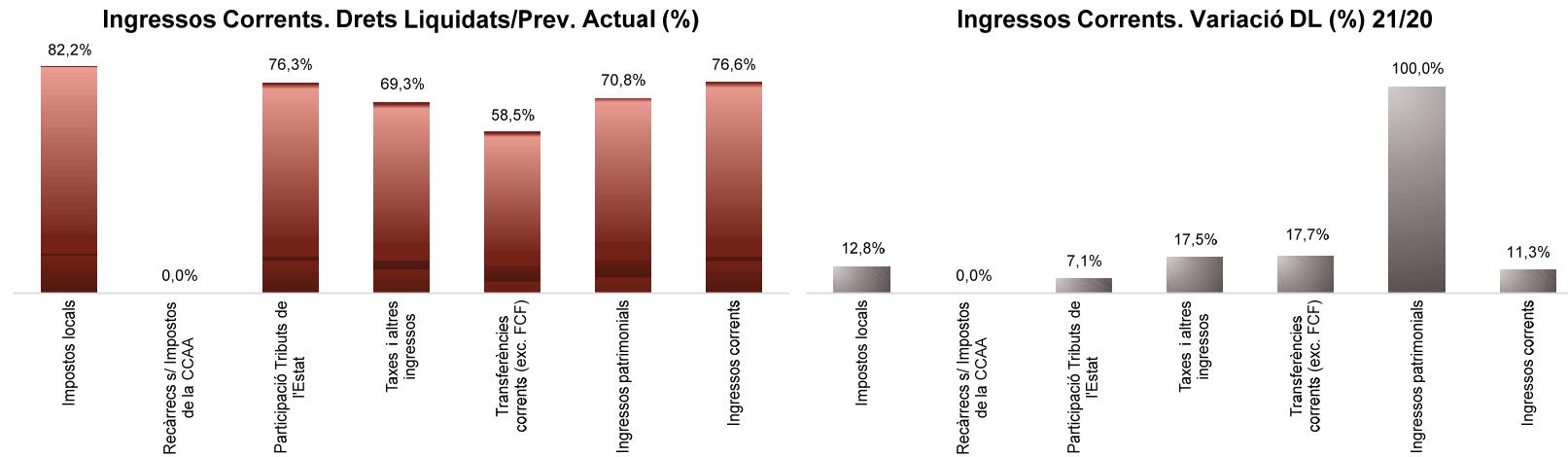
Execució d'ingressos de capital. Ajuntament de Barcelona
Detall per conceptes

Conceptes	2021 P	Setembre 2021					Setembre 2020		Var. 21/20
	1	2	3	=3/2	4	=4/3	3'	=3'/2'	
	Previsió inicial	Previsió Actual	Drets Liquidats	%	Recaptació Líquida	%	Drets Liquidats	%	
Vendes solars	1.848.910	1.848.910	871.533	47,1%	39.933	4,6%	3.171.802	11,8%	-72,5%
Vendes places aparcaments	10	10	0	0,0%	0	-	9.188	91880,0%	-100,0%
Altres vendes	1.060	1.060	7.993	754,0%	7.993	100,0%	16.391	1546,4%	-51,2%
Vendes Inversions reals	1.849.980	1.849.980	879.525	47,5%	47.925	5,4%	3.197.381	11,9%	-72,5%
De l'Estat	124.317.112	124.317.112	0	0,0%	0	-	0	0,0%	-
GC-Escoles Bressol	7.000.000	7.000.000	0	0,0%	0	-	0	0,0%	-
GC-Llei de Barris	0	0	0	-	0	-	3.919.048	98,0%	-100,0%
GC-Altres	10	10	366.123	3661230,0%	366.123	100,0%	345.398	69,1%	6,0%
De la Diputació de Barcelona	15.000.000	15.079.034	107.439	0,7%	107.439	100,0%	2.343.277	23,4%	-95,4%
Fons Europeus	0	173.000	1.488.299	860,3%	1.488.299	100,0%	1.464.737	99,4%	1,6%
Altres transferències de capital	10	10	0	0,0%	0	-	0	0,0%	-
Transferències de capital	146.317.132	146.569.166	1.961.861	1,3%	1.961.861	100,0%	8.072.460	50,5%	-75,7%
Ingressos capital	148.167.112	148.419.146	2.841.386	1,9%	2.009.786	70,7%	11.269.842	26,3%	-74,8%

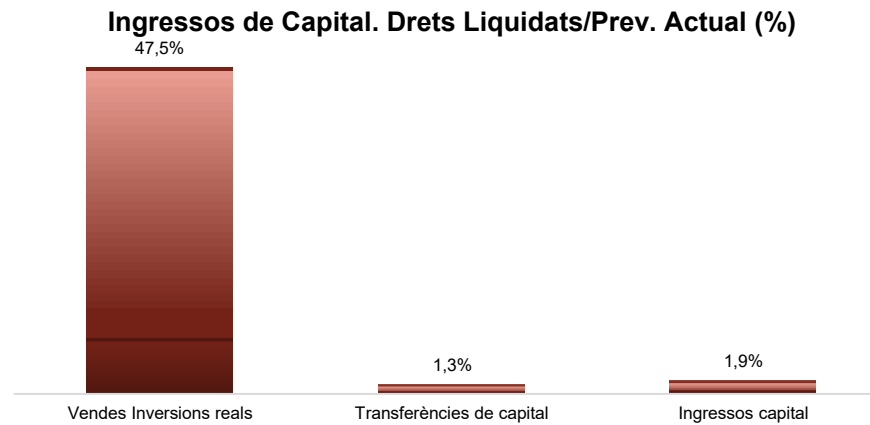
Execució ingressos financers. Ajuntament de Barcelona
Detall per conceptes

Conceptes	2021 P	Setembre 2021					Setembre 2020		Var. 21/20
	1	2	3	=3/2	4	=4/3	3'	=3'/2'	
	Previsió inicial	Previsió Actual	Drets Liquidats	%	Recaptació Líquida	%	Drets Liquidats	%	
Devolució dipòsits constituïts a llarg t	10	10	0	0,0%	0	-	0	0,0%	-
Alineació accions	28.000.010	28.000.010	0	0,0%	0	-	0	0,0%	-
Accions BCN Emprèn	10	10	0	0,0%	0	-	0	0,0%	-
Rom.tresoreria per despeses Marçals	0	5.700.065	0	0,0%	0	-	0	0,0%	-
Rom.tresoreria per despeses amb F. A.	0	4.894.474	0	0,0%	0	-	0	0,0%	-
Fiances per guals	400.000	400.000	349.626	87,4%	349.626	100,0%	311.494	62,3%	12,2%
Fiances urbanístiques	3.000.000	3.000.000	120.845	4,0%	120.845	100,0%	83.809	2,8%	44,2%
Deute	299.500.000	299.500.000	60.000.000	20,0%	60.000.000	100,0%	50.000.000	31,1%	20,0%
Ingressos financers	330.900.030	341.494.570	60.470.470	17,7%	60.470.470	100,0%	50.395.303	25,0%	20,0%

Execució d'ingressos corrents. Ajuntament de Barcelona



Execució d'ingressos de capital. Ajuntament de Barcelona



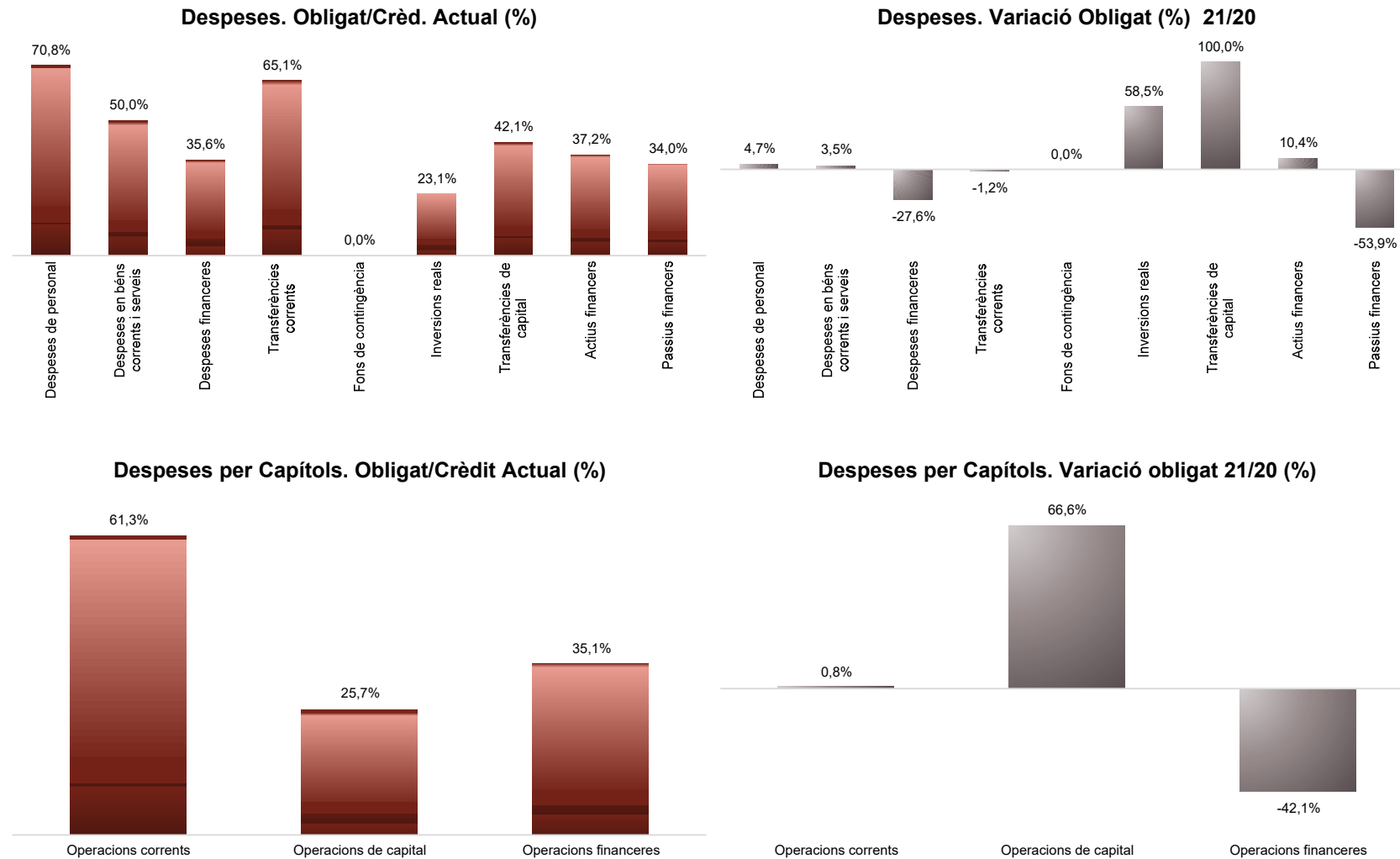
Execució de despeses. Ajuntament de Barcelona
Resum per capítols

Capítols	2021 P		Setembre 2021								Setembre 2020						
	1		2	3	=3/2	4	=4/2	5	=5/2	4'	=4'/2'	=%4/4'	5'	=5'/2'	=%5/5'		
	Crèdit inicial	% s/ CI total	Crèdit Actual	% s/ CA total	Autoritzat	%	Disposat	%	Obligat	% s/ O total	%	Disposat	%	Var. 21/20	Obligat	%	Var. 21/20
1 Despeses de personal	455.813.996	14,0%	457.187.493	14,0%	324.679.116	71,0%	324.609.679	71,0%	323.606.925	18,7%	70,8%	309.931.763	70,6%	4,7%	308.979.097	70,4%	4,7%
2 Despeses en béns corrents i serveis	620.528.142	19,1%	626.283.442	19,2%	574.600.735	91,7%	567.493.158	90,6%	313.338.638	18,1%	50,0%	572.935.826	89,2%	-0,9%	302.701.878	47,1%	3,5%
3 Despeses financeres	15.963.580	0,5%	15.963.580	0,5%	5.677.198	35,6%	5.677.198	35,6%	5.677.198	0,3%	35,6%	7.843.372	41,9%	-27,6%	7.843.372	41,9%	-27,6%
4 Transferències corrents	1.258.189.002	38,7%	1.335.155.603	40,9%	1.079.190.172	80,8%	1.062.323.250	79,6%	869.338.630	50,2%	65,1%	1.045.529.234	79,7%	1,6%	880.100.674	67,1%	-1,2%
5 Fons de contingència	87.176.456	2,7%	32.278.425	1,0%	0	0,0%	0	0,0%	0	0,0%	0,0%	0	0,0%	-	0	0,0%	-
Operacions corrents	2.437.671.175	74,9%	2.466.868.543	75,5%	1.984.147.221	80,4%	1.960.103.286	79,5%	1.511.961.392	87,3%	61,3%	1.936.240.196	78,2%	1,2%	1.499.625.022	60,6%	0,8%
6 Inversions reals	624.583.041	19,2%	563.426.828	17,2%	209.600.937	37,2%	179.856.716	31,9%	129.870.241	7,5%	23,1%	123.906.613	31,0%	45,2%	81.929.693	20,5%	58,5%
7 Transferències de capital	47.056.959	1,4%	92.482.822	2,8%	63.203.113	68,3%	43.053.113	46,6%	38.955.648	2,3%	42,1%	21.896.838	62,9%	96,6%	19.392.635	55,7%	100,9%
Operacions de capital	671.640.000	20,6%	655.909.649	20,1%	272.804.050	41,6%	222.909.829	34,0%	168.825.890	9,8%	25,7%	145.803.451	33,5%	52,9%	101.322.328	23,3%	66,6%
8 Actius financers	47.285.054	1,5%	47.285.054	1,4%	19.285.054	40,8%	19.285.054	40,8%	17.613.511	1,0%	37,2%	21.103.027	43,2%	-8,6%	15.949.878	32,6%	10,4%
9 Passius financers	96.666.132	3,0%	96.666.132	3,0%	32.847.523	34,0%	32.847.523	34,0%	32.847.523	1,9%	34,0%	71.219.155	83,8%	-53,9%	71.219.155	83,8%	-53,9%
Operacions financeres	143.951.186	4,4%	143.951.186	4,4%	52.132.577	36,2%	52.132.577	36,2%	50.461.034	2,9%	35,1%	92.322.182	69,0%	-43,5%	87.169.032	65,1%	-42,1%
Despeses Totals	3.253.262.361	100,0%	3.266.729.379	100,0%	2.309.083.848	70,7%	2.235.145.692	68,4%	1.731.248.316	100,0%	53,0%	2.174.365.829	71,4%	2,8%	1.688.116.382	55,5%	2,6%

Anàlisi modificacions de crèdit per capítols

Capítols	Generació ingressos	Saldo minitransf.	TC altes	TC baixes	IRC+AJUSTOS PRÒRROGA	SUPL.	CRED. EXTRA.	BAIXES PER ANUL.	MC total
1 Despeses de personal	0	0	57.688.922	56.375.373	59.948	0	0	0	1.373.497
2 Despeses en béns corrents i serveis	2.018.776	0	22.005.257	21.781.085	3.512.353	0	0	0	5.755.301
3 Despeses financeres	0	0	0	0	0	0	0	0	0
4 Transferències corrents	565.181	0	75.588.317	4.056.984	4.870.086	0	0	0	76.966.601
5 Fons de contingència	0	0	0	54.898.031	0	0	0	0	-54.898.031
Operacions corrents	2.583.957	0	155.282.497	137.111.473	0	0	0	0	29.197.368
6 Inversions reals	25.839	0	361.116	63.228.129	1.684.961	0	0	0	-61.156.213
7 Transferències de capital	0	0	48.208.238	3.512.249	729.874	0	0	0	45.425.863
Operacions de capital	25.839	0	48.569.354	66.740.378	0	0	0	0	-15.730.351
8 Actius financers	0	0	0	0	0	0	0	0	0
9 Passius financers	0	0	0	0	0	0	0	0	0
Operacions financeres	0	0	0	0	0	0	0	0	0
Despeses Totals	2.609.795	0	203.851.851	203.851.851	0	0	0	0	13.467.017

Execució de despeses. Ajuntament de Barcelona



Execució de despeses corrents. Ajuntament de Barcelona
Detall per conceptes (I)

Conceptes	2021 P	Setembre 2021							Setembre 2020					
	1	2	3	=3/2	4	=4/2	5	=5/2	4'	=4'/2'	=%4/4'	5'	=5'/2'	=%5/5'
	Crèdit inicial	Crèdit actual	Autoritzat	%	Disposat	%	Obligat	%	Disposat	%	Var. 21/20	Obligat	%	Var. 21/20
Òrgans de govern i personal directiu	19.205.305	19.048.232	13.818.411	72,5%	13.818.411	72,5%	13.818.411	72,5%	13.602.773	72,1%	1,6%	13.602.773	72,1%	1,6%
Personal eventual	6.971.130	6.914.638	5.050.531	73,0%	5.050.531	73,0%	5.050.531	73,0%	4.784.179	71,6%	5,6%	4.784.179	71,6%	5,6%
Funcionaris	263.481.353	266.729.723	187.674.600	70,4%	187.674.600	70,4%	187.674.600	70,4%	179.353.164	71,1%	4,6%	179.353.164	71,1%	4,6%
Laborals	8.442.134	8.293.498	5.947.325	71,7%	5.947.325	71,7%	5.947.325	71,7%	5.952.429	71,1%	-0,1%	5.952.429	71,1%	-0,1%
Incentius al rendiment	55.342.120	50.259.193	32.159.781	64,0%	32.159.781	64,0%	32.159.781	64,0%	28.985.585	58,8%	11,0%	28.985.585	58,8%	11,0%
Quotes Socials	102.371.953	105.942.210	80.028.469	75,5%	79.959.032	75,5%	78.956.278	74,5%	77.253.633	74,4%	3,5%	76.300.967	73,5%	3,5%
Despeses de personal	455.813.996	457.187.493	324.679.116	71,0%	324.609.679	71,0%	323.606.925	70,8%	309.931.763	70,6%	4,7%	308.979.097	70,4%	4,7%
Arrendaments	21.726.498	23.601.588	22.882.835	97,0%	22.872.700	96,9%	15.814.227	67,0%	22.406.191	96,4%	2,1%	14.094.710	60,6%	12,2%
Manteniment, reparació i conservació	20.569.632	22.051.105	21.290.587	96,6%	21.029.072	95,4%	10.612.759	48,1%	20.027.398	90,3%	5,0%	8.563.575	38,6%	23,9%
Material d'oficina	1.669.383	1.359.374	944.172	69,5%	802.691	59,0%	534.374	39,3%	735.144	43,2%	9,2%	423.963	24,9%	26,0%
Energia elèctrica-edificis	10.539.620	10.987.505	10.896.650	99,2%	10.808.650	98,4%	4.991.259	45,4%	11.075.547	99,3%	-2,4%	5.318.879	47,7%	-6,2%
Aigua-edificis	1.275.419	1.384.246	1.279.917	92,5%	1.229.360	88,8%	696.872	50,3%	1.219.413	92,5%	0,8%	660.085	50,1%	5,6%
Energia elèctrica-via pública	15.545.600	15.870.504	15.870.504	100,0%	15.870.504	100,0%	8.206.170	51,7%	15.562.014	96,7%	2,0%	8.943.050	55,6%	-8,2%
Aigua-via pública	591.673	608.673	586.673	96,4%	586.673	96,4%	290.131	47,7%	586.673	99,2%	0,0%	255.720	43,2%	13,5%
Gas	1.009.028	1.045.101	1.040.491	99,6%	1.040.491	99,6%	573.953	54,9%	1.062.088	99,6%	-2,0%	531.072	49,8%	8,1%
Altres subministraments	5.852.674	6.355.723	6.031.841	94,9%	5.752.417	90,5%	2.697.754	42,4%	7.031.403	82,3%	-18,2%	3.950.650	46,2%	-31,7%
Telèfons	3.570.788	3.730.159	2.861.105	76,7%	2.861.105	76,7%	2.075.095	55,6%	3.804.229	98,2%	-24,8%	1.735.053	44,8%	19,6%
Altres comunicacions	1.398.358	1.647.292	1.470.232	89,3%	1.470.232	89,3%	659.125	40,0%	1.285.061	87,8%	14,4%	468.073	32,0%	40,8%
Transports	771.444	1.221.679	1.142.829	93,5%	1.142.829	93,5%	785.674	64,3%	599.989	71,2%	90,5%	294.455	34,9%	166,8%
Primes d'assegurances	2.535.344	3.113.506	3.092.915	99,3%	3.092.915	99,3%	3.042.206	97,7%	1.837.189	62,0%	68,4%	1.820.661	61,5%	67,1%
Tributs	541.327	617.311	486.025	78,7%	436.320	70,7%	436.320	70,7%	314.916	55,9%	38,6%	314.916	55,9%	38,6%
Atencions protocol·làries	811.723	635.984	446.086	70,1%	208.256	32,7%	109.892	17,3%	143.155	18,5%	45,5%	124.270	16,1%	-11,6%
Publicitat i propaganda	10.120.232	10.105.301	10.072.771	99,7%	9.822.280	97,2%	5.719.642	56,6%	9.307.444	92,0%	5,5%	5.499.809	54,3%	4,0%
Reunions, conferències i cursos	663.101	354.551	156.752	44,2%	126.088	35,6%	22.646	6,4%	517.960	59,0%	-75,7%	189.618	21,6%	-88,1%
Despeses compra de serveis	31.101.982	35.386.756	27.174.537	76,8%	25.458.662	71,9%	11.280.302	31,9%	19.919.785	65,0%	27,8%	8.829.454	28,8%	27,8%
Altres despeses diverses	30.597.995	18.265.032	9.391.207	51,4%	7.816.875	42,8%	5.275.031	28,9%	8.514.368	30,5%	-8,2%	6.182.611	22,2%	-14,7%
Neteja edificis i locals	16.208.254	16.098.640	15.845.307	98,4%	15.845.307	98,4%	11.011.508	68,4%	15.550.142	98,0%	1,9%	9.849.711	62,1%	11,8%
Treballs tècnics	10.301.886	13.075.728	8.679.960	66,4%	7.941.422	60,7%	3.516.482	26,9%	7.319.134	51,3%	8,5%	3.599.370	25,2%	-2,3%
Estudis i informes	1.489.619	1.433.882	983.063	68,6%	881.367	61,5%	182.338	12,7%	1.530.782	67,8%	-42,4%	564.193	25,0%	-67,7%
Serveis de recaptació	2.620.000	3.152.715	2.697.127	85,5%	2.697.127	85,5%	1.600.181	50,8%	1.238.167	47,3%	117,8%	1.050.827	40,1%	52,3%
Manteniment via pública	17.748.271	21.278.381	19.826.815	93,2%	19.826.815	93,2%	10.688.175	50,2%	18.453.419	95,5%	7,4%	9.735.689	50,4%	9,8%
Manteniment xarxa clavegueram	13.495.334	13.645.346	13.301.415	97,5%	13.301.415	97,5%	8.777.174	64,3%	14.094.607	88,9%	-5,6%	8.458.294	53,4%	3,8%
Manteniment xarxa aigua potable	5.251.482	5.251.482	5.251.482	100,0%	5.251.482	100,0%	3.302.033	62,9%	5.251.482	100,0%	0,0%	2.986.459	56,9%	10,6%
Manteniment enllumenat públic	15.200.000	15.200.000	15.200.000	100,0%	15.200.000	100,0%	9.341.552	61,5%	15.200.000	100,0%	0,0%	10.384.230	68,3%	-10,0%
Manteniment altres infraestructures	828.529	768.572	660.107	85,9%	660.107	85,9%	327.255	42,6%	832.287	92,3%	-20,7%	553.379	61,4%	-40,9%
Manteniment galeries de serveis	210.000	131.937	131.937	100,0%	131.937	100,0%	86.127	65,3%	115.026	100,0%	14,7%	93.758	81,5%	-8,1%
Altres contractes de serveis	82.084.206	80.419.941	75.287.321	93,6%	74.526.193	92,7%	44.884.789	55,8%	70.277.696	85,4%	6,0%	37.767.812	45,9%	18,8%

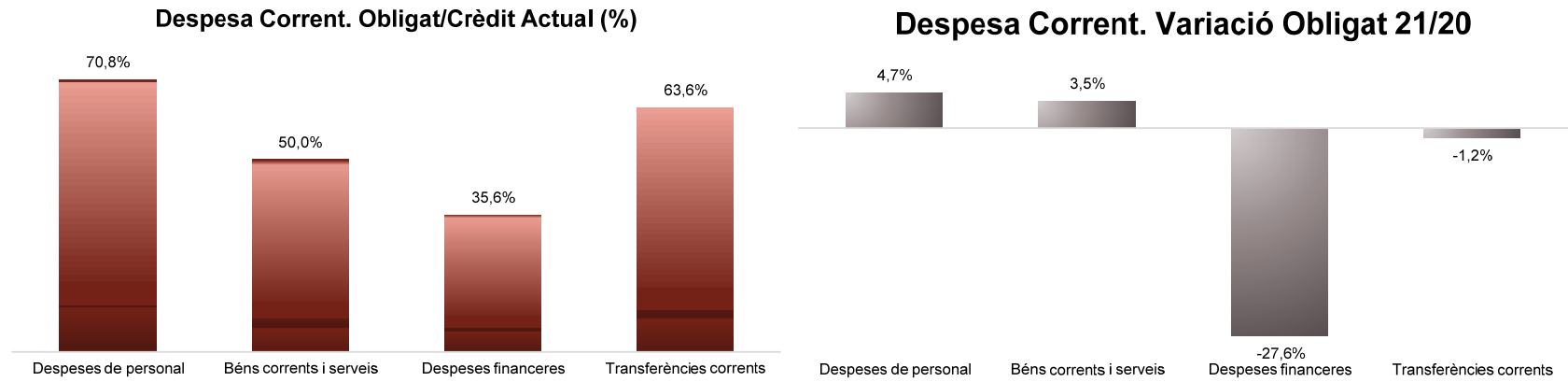
Conceptes	2021 P	Setembre 2021							Setembre 2020					
	1	2	3	=3/2	4	=4/2	5	=5/2	4'	=4'/2'	=%4/4'	5'	=5'/2'	=%5/5'
	Crèdit inicial	Crèdit actual	Autoritzat	%	Disposat	%	Obligat	%	Disposat	%	Var. 21/20	Obligat	%	Var. 21/20
Manteniment senyalització	2.700.000	2.440.000	2.440.000	100,0%	2.440.000	100,0%	1.542.755	63,2%	2.577.897	98,2%	-5,3%	1.877.908	71,5%	-17,8%
Manteniment escales mecàniques	2.130.626	1.932.384	1.932.384	100,0%	1.932.384	100,0%	928.575	48,1%	1.932.384	100,0%	-0,0%	1.076.428	55,7%	-13,7%
Manteniment patrimoni artístic	2.652.637	2.765.228	2.383.041	86,2%	2.383.041	86,2%	1.178.174	42,6%	2.691.806	100,0%	-11,5%	1.732.835	64,4%	-32,0%
Sistemes control de trànsit	9.863.299	13.435.278	13.435.278	100,0%	13.384.152	99,6%	4.425.896	32,9%	9.736.738	97,7%	37,5%	5.090.839	51,1%	-13,1%
Execucions subsidiàries	67.986	137.887	84.541	61,3%	84.541	61,3%	21.446	15,6%	68.005	71,4%	24,3%	25.513	26,8%	-15,9%
Contractes de serveis d'atenció social	0	0	0	-	0	-	0	-	0	-	-	0	-	-
Neteja i recollida de residus	257.792.831	254.306.023	237.592.088	93,4%	237.592.088	93,4%	124.274.211	48,9%	261.528.847	99,6%	-9,2%	128.805.924	49,0%	-3,5%
Manteniment túnels	1.516.190	1.835.897	1.835.897	100,0%	1.835.897	100,0%	872.787	47,5%	2.500.432	99,4%	-26,6%	884.760	35,2%	-1,4%
Contractes d'acció social	7.041.830	8.291.810	8.105.048	97,7%	8.066.531	97,3%	5.041.775	60,8%	7.364.149	86,0%	9,5%	4.886.060	57,1%	3,2%
Altres contractes neteja viària	6.207.937	6.456.265	6.456.264	100,0%	6.456.264	100,0%	3.949.206	61,2%	4.840.792	82,3%	33,4%	2.703.691	46,0%	46,1%
Resta treballs realitzats per tercers	1.935.737	3.445.663	3.294.305	95,6%	3.160.986	91,7%	2.582.563	75,0%	2.357.219	82,4%	34,1%	1.491.955	52,1%	73,1%
Dietes	1.444.668	1.463.392	1.326.758	90,7%	881.258	60,2%	664.815	45,4%	925.193	56,5%	-4,7%	627.722	38,4%	5,9%
Locomoció	539.188	629.866	425.201	67,5%	424.307	67,4%	154.973	24,6%	484.746	67,0%	-12,5%	138.986	19,2%	11,5%
Altres indemnitzacions	305.811	345.736	307.270	88,9%	160.417	46,4%	160.417	46,4%	114.910	33,2%	39,6%	114.910	33,2%	39,6%
Despeses imprevistes	0	0	0	-	0	-	0	-	0	-	-	0	-	-
Béns corrents i serveis	620.528.142	626.283.442	574.600.735	91,7%	567.493.158	90,6%	313.338.638	50,0%	572.935.826	89,2%	-0,9%	302.701.878	47,1%	3,5%
Interessos de préstecs	15.433.580	14.433.580	4.845.651	33,6%	4.845.651	33,6%	4.845.651	33,6%	5.193.225	33,1%	-6,7%	5.193.225	33,1%	-6,7%
Despeses formalització i altres	280.000	1.280.000	831.548	65,0%	831.548	65,0%	831.548	65,0%	146.455	54,6%	467,8%	146.455	54,6%	467,8%
Interessos de demora	250.000	250.000	0	0,0%	0	0,0%	0	0,0%	2.503.692	90,8%	-100,0%	2.503.692	90,8%	-100,0%
Despeses financeres	15.963.580	15.963.580	5.677.198	35,6%	5.677.198	35,6%	5.677.198	35,6%	7.843.372	41,9%	-27,6%	7.843.372	41,9%	-27,6%

Execució de despeses corrents. Ajuntament de Barcelona
Detall per conceptes (II)

Conceptes	2021 P	Setembre 2021							Setembre 2020					
	1	2	3	=3/2	4	=4/2	5	=5/2	4'	=4'/2'	=%4/4'	5'	=5'/2'	=%5/5'
	Crèdit inicial	Crèdit actual	Autoritzat	%	Disposat	%	Obligat	%	Disposat	%	Var. 21/20	Obligat	%	Var. 21/20
IMH	31.828.407	31.793.336	20.600.000	64,8%	20.600.000	64,8%	20.600.000	64,8%	15.100.000	49,4%	36,4%	15.100.000	49,4%	36,4%
IMU	0	0	0	-	0	-	0	-	0	-	-	0	-	-
IMEB	58.619.628	58.541.802	58.297.525	99,6%	58.297.525	99,6%	45.419.273	77,6%	58.112.519	98,2%	0,3%	44.567.493	75,3%	1,9%
IMI	54.635.374	58.084.622	35.317.607	60,8%	35.317.607	60,8%	35.279.526	60,7%	33.063.663	60,3%	6,8%	33.025.582	60,2%	6,8%
IMSS	244.767.267	269.308.683	223.425.744	83,0%	223.425.744	83,0%	202.433.518	75,2%	219.205.907	77,6%	1,9%	209.658.047	74,2%	-3,4%
IMMB	2.750.000	3.158.000	1.375.000	43,5%	1.375.000	43,5%	1.375.000	43,5%	1.623.818	53,1%	-15,3%	1.623.818	53,1%	-15,3%
IMPUiQV	7.088.897	7.153.987	7.153.987	100,0%	7.153.987	100,0%	4.165.000	58,2%	7.388.987	100,0%	-3,2%	5.400.000	73,1%	-22,9%
IBE	22.645.000	23.209.940	13.264.940	57,2%	13.264.940	57,2%	13.264.940	57,2%	10.500.000	43,2%	26,3%	10.500.000	43,2%	26,3%
IMPD	10.360.379	10.488.001	10.488.001	100,0%	10.488.001	100,0%	8.227.346	78,4%	11.814.564	99,5%	-11,2%	8.988.980	75,7%	-8,5%
Altres transf. a org.autònoms	0	0	0	-	0	-	0	-	0	-	-	0	-	-
A l' Administració General de l' Estat	0	112.167	112.167	100,0%	112.167	100,0%	0	0,0%	0	-	-	0	-	-
ICUB	118.777.019	124.324.941	123.692.125	99,5%	123.692.125	99,5%	99.572.953	80,1%	123.387.020	99,8%	0,2%	103.524.070	83,8%	-3,8%
ICUB (Memòria Històrica)	963.023	658.885	639.219	97,0%	639.219	97,0%	13.638	2,1%	696.918	100,0%	-8,3%	0	0,0%	-
IMPJ	59.305.670	59.305.670	59.305.670	100,0%	59.305.670	100,0%	35.500.000	59,9%	55.271.497	100,0%	7,3%	34.301.555	62,1%	3,5%
PMH	6.949.081	9.289.694	8.156.595	87,8%	8.156.595	87,8%	8.156.595	87,8%	6.157.413	87,0%	32,5%	6.157.413	87,0%	32,5%
FMVDR	682.526	682.526	682.526	100,0%	682.526	100,0%	682.526	100,0%	652.665	95,6%	4,6%	652.665	95,6%	4,6%
IM d'Urbanisme	6.528.732	6.555.705	6.531.608	99,6%	6.531.608	99,6%	3.302.876	50,4%	6.619.648	100,0%	-1,3%	5.109.840	77,2%	-35,4%
Barcelona Activa	39.169.518	50.397.907	28.519.232	56,6%	28.519.232	56,6%	28.519.232	56,6%	28.619.562	59,2%	-0,4%	28.505.412	58,9%	0,0%
ICB	17.630.000	17.630.000	12.000.000	68,1%	12.000.000	68,1%	12.000.000	68,1%	11.100.000	63,5%	8,1%	11.100.000	63,5%	8,1%
Barcelona Activa - Far	0	0	0	-	0	-	0	-	0	-	-	0	-	-
Barcelona Activa (Aportacions Gener.)	0	321.038	0	0,0%	0	0,0%	0	0,0%	746.213	100,0%	-100,0%	746.213	100,0%	-100,0%
BSM	63.973.683	62.244.573	0	0,0%	0	0,0%	0	0,0%	3.509.227	6,2%	-100,0%	3.457.708	6,1%	-100,0%
BSM (Agents civi	0	2.753.946	2.753.946	100,0%	2.753.946	100,0%	2.753.946	100,0%	0	-	-	0	-	-
BIMSA	6.385.647	6.377.225	5.932.605	93,0%	5.932.605	93,0%	3.000.000	47,0%	6.488.017	100,0%	-8,6%	6.488.017	100,0%	-53,8%
FCV	3.916.346	13.241.228	5.747.652	43,4%	5.747.652	43,4%	5.158.922	39,0%	5.432.851	51,6%	5,8%	4.511.199	42,9%	14,4%
Foment de Ciutat (Sectors i Districtes)	0	25.000	0	0,0%	0	0,0%	0	0,0%	0	-	-	0	-	-
Barcelona Infr. Municipals (Indem.COVID)	0	1.445.000	1.027.348	71,1%	1.027.348	71,1%	1.027.348	71,1%	0	0,0%	-	0	0,0%	-
Cementiris de Barcelona	0	0	0	-	0	-	0	-	0	-	-	0	-	-
TERSA	4.809.017	4.809.017	4.809.017	100,0%	4.809.017	100,0%	2.243.794	46,7%	4.540.365	97,4%	5,9%	1.319.694	28,3%	70,0%
MERCABARNA	0	0	0	-	0	-	0	-	0	-	-	0	-	-
SIRESA	2.249.755	2.754.883	2.754.883	100,0%	2.754.883	100,0%	876.752	31,8%	2.679.990	97,6%	2,8%	884.512	32,2%	-0,9%
Barcelona Cicle de l'Aigua, S.A.	5.484.406	5.656.857	5.656.857	100,0%	5.656.857	100,0%	4.100.000	72,5%	5.605.701	100,0%	0,9%	4.536.238	80,9%	-9,6%
Altres subvencions a Societats EELL	0	0	0	-	0	-	0	-	0	-	-	0	-	-
Subtotal GEIM	769.519.375	830.324.634	638.244.256	76,9%	638.244.256	76,9%	537.673.184	64,8%	618.316.545	75,3%	3,2%	540.158.455	65,8%	-0,5%
Ap. a la Gen., SM, EPES I OAAA	1.612.500	812.500	288.500	35,5%	288.500	35,5%	243.500	30,0%	301.000	88,3%	-4,2%	271.000	79,5%	-10,1%
Diputació de Barcelona	89.270	83.115	66.589	80,1%	66.589	80,1%	27.375	32,9%	53.582	95,7%	24,3%	0	0,0%	-
Xarxa Audiovisual Local	0	0	0	-	0	-	0	-	0	-	-	0	-	-
Ajuntaments	0	0	0	-	0	-	0	-	0	-	-	0	-	-

Conceptes	2021 P	Setembre 2021							Setembre 2020					
	1	2	3	=3/2	4	=4/2	5	=5/2	4'	=4'/2'	=%4/4'	5'	=5'/2'	=%5/5'
	Crèdit inicial	Crèdit actual	Autoritzat	%	Disposat	%	Obligat	%	Disposat	%	Var. 21/20	Obligat	%	Var. 21/20
AMB-EMSHTR (TMTR)	0	0	0	-	0	-	0	-	0	-	-	0	-	-
AMB (CTE I FC)	85.462.595	85.462.595	85.462.595	100,0%	85.462.595	100,0%	55.927.252	65,4%	82.644.697	100,0%	3,4%	54.184.997	65,6%	3,2%
AMB (IBI)	32.426.143	32.426.143	12.000.000	37,0%	12.000.000	37,0%	12.000.000	37,0%	12.000.000	58,7%	0,0%	12.000.000	58,7%	0,0%
AMB-EMT (Targeta Rosa)	800.000	800.000	800.000	100,0%	800.000	100,0%	800.000	100,0%	0	0,0%	-	0	0,0%	-
Aportació a Barcelona Regional	5.023.200	5.503.200	5.503.200	100,0%	5.503.200	100,0%	2.649.482	48,1%	4.940.000	100,0%	11,4%	2.285.000	46,3%	16,0%
Resta Àrees Metropolitanas	5.679.900	6.185.332	209.460	3,4%	209.460	3,4%	0	0,0%	181.875	3,1%	15,2%	0	0,0%	-
Consell Comarcal Barcelonès-Rondes	0	0	0	-	0	-	0	-	0	-	-	0	-	-
ATM	150.681.671	150.681.671	150.681.671	100,0%	150.681.671	100,0%	127.361.921	84,5%	164.834.593	100,0%	-8,6%	145.027.712	88,0%	-12,2%
Consorci d'Educació de Barcelona	73.795.067	75.285.178	75.202.876	99,9%	75.202.876	99,9%	59.553.222	79,1%	72.928.121	99,8%	3,1%	57.937.745	79,3%	2,8%
Consorci Comunicació Local	0	0	0	-	0	-	0	-	0	-	-	0	-	-
Consorci de Turisme	1.227.000	3.205.639	2.668.304	83,2%	2.668.304	83,2%	2.668.304	83,2%	1.531.732	75,9%	74,2%	1.055.000	52,3%	152,9%
CSB	648.921	976.251	653.474	66,9%	653.474	66,9%	653.474	66,9%	271.004	100,0%	141,1%	0	0,0%	-
CSB-Agència Salut Pública	19.700.340	19.767.669	19.551.300	98,9%	19.551.300	98,9%	14.427.990	73,0%	17.284.808	83,5%	13,1%	12.965.720	62,7%	11,3%
CSB-IMAS	0	0	0	-	0	-	0	-	0	-	-	0	-	-
CSB-PAMEM	540.729	540.729	0	0,0%	0	0,0%	0	0,0%	490.729	100,0%	-100,0%	0	0,0%	-
Consorci del Besòs	1.721.941	1.672.776	1.672.776	100,0%	1.672.776	100,0%	701.000	41,9%	1.655.317	95,4%	1,1%	1.525.072	87,9%	-54,0%
Agència Ecologia Urbana	0	0	0	-	0	-	0	-	596.699	88,8%	-100,0%	596.699	88,8%	-100,0%
Agència Local Energia de Barcelona	1.100.449	1.100.449	1.100.449	100,0%	1.100.449	100,0%	360.000	32,7%	1.023.281	92,0%	7,5%	723.959	65,1%	-50,3%
Consorci de l'Habitatge	8.403.179	8.403.179	8.403.179	100,0%	8.403.179	100,0%	6.000.000	71,4%	8.341.014	100,0%	0,7%	6.000.000	71,9%	0,0%
Consorci de Serveis Socials	2.054.825	2.094.825	2.094.825	100,0%	2.094.825	100,0%	1.803.466	86,1%	2.582.149	96,3%	-18,9%	1.410.413	52,6%	27,9%
Consorci Normalització Lingüística	649.000	714.074	714.074	100,0%	714.074	100,0%	714.074	100,0%	649.000	100,0%	10,0%	649.000	100,0%	10,0%
Altres consorcis	7.460.154	7.957.744	2.618.143	32,9%	2.618.143	32,9%	2.428.370	30,5%	7.585.067	74,8%	-65,5%	7.097.769	70,0%	-65,8%
A empreses privades	499.243	1.984.028	1.628.679	82,1%	1.628.679	82,1%	1.177.515	59,3%	2.416.613	81,1%	-32,6%	261.078	8,8%	351,0%
A famílies i institucions sense afany...	88.976.346	99.082.848	69.580.069	70,2%	52.713.147	53,2%	42.122.747	42,5%	44.680.522	52,8%	18,0%	35.730.168	42,2%	17,9%
A l'exterior	117.154	91.024	45.753	50,3%	45.753	50,3%	45.753	50,3%	220.888	79,4%	-79,3%	220.888	79,4%	-79,3%
Fons de contingència	87.176.456	32.278.425	0	0,0%	0	0,0%	0	0,0%	0	0,0%	-	0	0,0%	-
Subtotal altres transferències	575.846.083	537.109.394	440.945.916	82,1%	424.078.994	79,0%	331.665.446	61,8%	427.212.690	77,2%	-0,7%	339.942.219	61,4%	-2,4%
Transferències corrents	1.345.365.458	1.367.434.028	1.079.190.172	78,9%	1.062.323.250	77,7%	869.338.630	63,6%	1.045.529.234	76,0%	1,6%	880.100.674	64,0%	-1,2%
Despeses corrents	2.437.671.175	2.466.868.543	1.984.147.221	80,4%	1.960.103.286	79,5%	1.511.961.392	61,3%	1.936.240.196	78,2%	1,2%	1.499.625.022	60,6%	0,8%

Execució de despeses corrents. Ajuntament de Barcelona



Execució de despeses. Ajuntament de Barcelona
Resum per grups de programa

Grup de programes	2021 P	Setembre 2021							Setembre 2020					
	1	2	3	=3/2	4	=4/2	5	=5/2	4'	=4'/2'	=%/4/4'	5'	=5'/2'	=%/5/5'
	Crèdit inicial	Crèdit Actual	Autoritzat	%	Disposat	%	Obligat	%	Disposat	%	Var. 21/20	Obligat	%	Var. 21/20
011 Deute Públic	108.879.712	108.879.712	37.563.016	34,5%	37.563.016	34,5%	37.563.016	34,5%	75.362.356	77,4%	-50,2%	75.362.356	77,4%	-50,2%
0 Deute Públic	108.879.712	108.879.712	37.563.016	34,5%	37.563.016	34,5%	37.563.016	34,5%	75.362.356	77,4%	-50,2%	75.362.356	77,4%	-50,2%
130 Administració General de Prevenció i Seguretat	9.544.266	11.574.059	8.586.942	74,2%	8.455.394	73,1%	7.536.761	65,1%	7.692.672	68,3%	9,9%	7.218.120	64,1%	4,4%
132 Seguretat i Ordre Públic	204.083.061	224.872.879	162.727.649	72,4%	162.417.066	72,2%	154.862.320	68,9%	150.521.488	71,2%	7,9%	144.161.272	68,2%	7,4%
133 Ordenació del Trànsit i de l'Estacionament	62.543.603	64.104.262	1.453.902	2,3%	911.427	1,4%	300.161	0,5%	1.912.432	3,5%	-52,3%	711.394	1,3%	-57,8%
134 Mobilitat urbana	16.635.275	22.037.612	21.776.798	98,8%	21.725.673	98,6%	9.180.288	41,7%	16.082.379	94,5%	35,1%	9.002.130	52,9%	2,0%
135 Protecció civil	636.274	740.492	587.001	79,3%	587.001	79,3%	587.001	79,3%	477.905	85,8%	22,8%	477.905	85,8%	22,8%
136 Servei de prevenció i extinció d'incendis	49.903.081	59.959.208	45.630.548	76,1%	45.385.818	75,7%	41.755.343	69,6%	42.501.290	73,2%	6,8%	38.945.924	67,1%	7,2%
150 Administració general d'Habitatge i Urbanisme	36.595.224	35.013.377	29.010.073	82,9%	28.875.832	82,5%	20.975.528	59,9%	29.818.827	80,2%	-3,2%	24.947.216	67,1%	-15,9%
151 Urbanisme: planejament, gestió, execució	401.310.750	309.031.547	75.652.930	24,5%	71.146.284	23,0%	57.097.416	18,5%	58.254.321	27,2%	22,1%	41.832.256	19,5%	36,5%
152 Habitatge	25.301.598	53.242.925	51.721.838	97,1%	51.721.838	97,1%	44.191.809	83,0%	34.607.958	40,4%	49,5%	26.371.077	30,8%	67,6%
153 Vies públiques	115.031.066	148.471.846	83.749.737	56,4%	82.698.929	55,7%	65.279.800	44,0%	85.311.519	68,7%	-3,1%	68.835.321	55,5%	-5,2%
160 Clavegueram	26.383.481	26.792.530	23.750.149	88,6%	23.750.149	88,6%	17.387.429	64,9%	20.555.969	92,1%	15,5%	13.520.634	60,6%	28,6%
161 Abastament domiciliari d'aigua potable	9.306.245	9.514.243	9.219.266	96,9%	9.219.266	96,9%	5.904.895	62,1%	7.689.813	77,8%	19,9%	4.093.354	41,4%	44,3%
162 Recollida, Eliminació i Tractament de Residus	101.229.788	83.619.621	83.496.167	99,9%	83.496.167	99,9%	43.923.461	52,5%	91.486.282	98,2%	-8,7%	46.818.717	50,2%	-6,2%
163 Neteja Viària	170.899.567	185.888.104	168.741.707	90,8%	168.720.590	90,8%	88.871.419	47,8%	181.996.856	99,2%	-7,3%	88.122.302	48,0%	0,9%
164 Cementiris i Serveis Funeraris				-		-		-		-	-		-	-
165 Enllumenat Públic	30.539.289	28.997.495	28.756.298	99,2%	28.756.298	99,2%	17.309.414	59,7%	30.774.310	91,0%	-6,6%	20.511.688	60,7%	-15,6%
169 Altres Serveis de Benestar Comunitari	2.599.956	2.773.156	2.461.630	88,8%	2.371.814	85,5%	1.531.093	55,2%	2.170.232	76,4%	9,3%	1.478.010	52,0%	3,6%
171 Parcs i Jardins	63.718.321	67.009.887	60.960.388	91,0%	60.960.388	91,0%	37.154.718	55,4%	56.270.744	83,9%	8,3%	35.260.456	52,6%	5,4%
172 Protecció i millora del medi ambient	5.553.137	6.391.787	5.275.779	82,5%	5.018.598	78,5%	1.983.118	31,0%	5.851.968	18,0%	-14,2%	2.667.280	8,2%	-25,7%
179 Altres Actuacions relacionades amb el Medi Ambient	2.342.409	22.164.207	22.116.542	99,8%	22.105.490	99,7%	20.834.843	94,0%	1.892.911	85,6%	1067,8%	1.207.004	54,6%	1626,2%
1 Serveis públics bàsics	1.334.156.391	1.362.199.237	885.675.345	65,0%	878.324.023	64,5%	636.666.816	46,7%	825.869.875	65,5%	6,4%	576.182.059	45,7%	10,5%
211 Pensions	339.839	319.439	216.014	67,6%	216.014	67,6%	216.014	67,6%	247.891	72,6%	-12,9%	247.891	72,6%	-12,9%
230 Administració general de Serveis Socials	35.189.737	35.155.707	20.001.069	56,9%	19.552.969	55,6%	17.742.720	50,5%	21.893.366	70,0%	-10,7%	18.277.006	58,4%	-2,9%
231 Assistència Social Primària	271.712.411	297.095.797	246.969.486	83,1%	246.204.175	82,9%	216.580.338	72,9%	235.345.256	76,5%	4,6%	221.558.567	72,0%	-2,2%
232 Promoció Social	44.146.915	44.321.047	34.981.497	78,9%	29.376.450	66,3%	18.215.102	41,1%	28.647.547	63,8%	2,5%	18.021.980	40,1%	1,1%
234 Atenció a les persones discapacitades	10.554.731	10.646.459	10.622.328	99,8%	10.614.188	99,7%	8.290.441	77,9%	11.873.968	98,4%	-10,6%	9.011.143	74,7%	-8,0%
2 Actuacions de protecció i promoció social	361.943.633	387.538.449	312.790.393	80,7%	305.963.796	79,0%	261.044.615	67,4%	298.008.028	75,2%	2,7%	267.116.587	67,4%	-2,3%
311 Protecció de la salubritat pública	22.084.539	22.143.674	21.095.109	95,3%	21.012.100	94,9%	15.674.772	70,8%	19.839.895	77,3%	5,9%	14.286.395	55,6%	9,7%
312 Hospitals, Serveis Assistencials i Centres de Salut	540.729	4.945.729		0,0%		0,0%		0,0%	490.729	100,0%	-100,0%		0,0%	-
313 Promoció de la Salut	5.500	5.772	5.772	100,0%	5.772	100,0%	1.530	26,5%	2.250	25,0%	156,5%	2.250	25,0%	-32,0%
320 Administració general d'Educació	12.400.884	8.379.837	8.286.099	98,9%	8.286.099	98,9%	8.253.708	98,5%	8.484.723	79,0%	-2,3%	8.484.723	79,0%	-2,7%
323 Funcionament centres educació infantil-primària	57.343.765	65.290.494	48.909.510	74,9%	48.909.510	74,9%	45.810.734	70,2%	44.094.785	100,0%	10,9%	40.461.225	91,8%	13,2%
324 Funcionament centres docents ensenyaments	8.573.116	8.545.181	8.545.181	100,0%	8.545.181	100,0%	5.698.978	66,7%	8.457.729	98,8%	1,0%	5.611.526	65,6%	1,6%

Grup de programes	2021 P	Setembre 2021							Setembre 2020					
	1	2	3	=3/2	4	=4/2	5	=5/2	4'	=4'/2'	=%4/4'	5'	=5'/2'	=%5/5'
	Crèdit inicial	Crèdit Actual	Autoritzat	%	Disposat	%	Obligat	%	Disposat	%	Var. 21/20	Obligat	%	Var. 21/20
326 Serveis Complementaris d'Educació	19.403.452	21.193.092	20.456.290	96,5%	19.343.295	91,3%	10.140.806	47,8%	18.118.779	97,7%	6,8%	8.459.592	45,6%	19,9%
328 Altres ensenyaments	9.948.008	9.948.008	9.948.008	100,0%	9.948.008	100,0%	4.374.713	44,0%	9.948.008	100,0%	0,0%	5.618.082	56,5%	-22,1%
329 Funcionament d'escoles bressol municipals	41.744.510	41.988.743	41.744.510	99,4%	41.744.510	99,4%	33.300.000	79,3%	41.154.651	100,0%	1,4%	33.800.000	82,1%	-1,5%
330 Administració general de Cultura	36.782.811	19.973.621	8.854.930	44,3%	8.854.930	44,3%	8.173.252	40,9%	8.330.387	74,0%	6,3%	6.877.000	61,1%	18,8%
332 Biblioteques i Arxius	15.390.980	15.486.852	15.071.644	97,3%	15.071.631	97,3%	9.159.347	59,1%	15.714.626	99,5%	-4,1%	14.766.963	93,5%	-38,0%
333 Equipaments culturals i museus	76.507.018	83.797.439	80.225.698	95,7%	80.225.698	95,7%	69.660.287	83,1%	75.811.910	99,2%	5,8%	65.919.463	86,3%	5,7%
334 Promoció Cultural	21.892.638	20.735.453	20.393.406	98,4%	20.287.948	97,8%	15.469.506	74,6%	22.026.047	95,7%	-7,9%	16.771.097	72,9%	-7,8%
336 Protecció i gestió del patrimoni històric	211.487	211.487	211.487	100,0%	211.487	100,0%		0,0%	218.930	100,0%	-3,4%		0,0%	-
337 Instal·lacions d'ocupació del temps lliure	19.868.269	19.872.562	19.508.392	98,2%	19.490.945	98,1%	14.970.467	75,3%	19.542.367	94,5%	-0,3%	11.365.483	55,0%	31,7%
338 Festes populars	9.520.741	9.054.269	8.576.423	94,7%	8.525.261	94,2%	2.431.556	26,9%	9.147.915	95,8%	-6,8%	4.632.144	48,5%	-47,5%
341 Promoció i Foment de l'Esport	22.849.607	24.571.329	15.665.016	63,8%	15.658.293	63,7%	15.281.007	62,2%	11.747.927	47,7%	33,3%	11.312.035	45,9%	35,1%
342 Instal·lacions esportives	2.773.165	2.816.990	1.376.451	48,9%	1.376.451	48,9%	1.288.215	45,7%	2.17.219	51,8%	533,7%	118.639	28,3%	985,8%
343 Esdeveniments esportius	1.149.500	1.149.500		0,0%		0,0%		0,0%		0,0%	-		0,0%	-
3 Béns públics de caràcter preferent	378.990.720	380.110.031	328.873.925	86,5%	327.497.119	86,2%	259.688.879	68,3%	313.348.878	91,5%	4,5%	248.486.617	72,6%	4,5%
430 Administració general de Comerç i Turisme	4.248.691	4.969.065	2.215.167	44,6%	2.052.972	41,3%	1.327.758	26,7%	1.419.877	27,3%	44,6%	1.265.795	24,3%	4,9%
431 Comerç	21.061.700	28.531.616	26.232.783	91,9%	23.821.533	83,5%	7.708.933	27,0%	11.731.123	64,2%	103,1%	3.795.797	20,8%	103,1%
432 Informació i Promoció Turística	12.992.456	19.507.007	7.653.084	39,2%	5.003.467	25,6%	3.862.688	19,8%	7.434.454	34,0%	-32,7%	4.289.479	19,6%	-9,9%
433 Desenvolupament Empresarial	56.218.606	95.750.078	67.083.749	70,1%	43.342.921	45,3%	40.489.648	42,3%	39.484.912	56,3%	9,8%	35.987.425	51,3%	12,5%
441 Transport de viatgers	202.923.214	184.430.688	164.492.146	89,2%	164.449.813	89,2%	136.709.936	74,1%	178.491.803	99,8%	-7,9%	152.313.916	85,2%	-10,2%
459 Altres Infraestructures				-		-		-		-	-		-	-
463 Investigació científica, tècnica i aplicada	1.568.194	2.498.474	2.011.158	80,5%	1.996.628	79,9%	1.988.818	79,6%	990.232	40,3%	101,6%	990.232	40,3%	100,8%
491 Societat de la informació	42.138.469	37.627.405	31.376.863	83,4%	31.376.863	83,4%	17.271.263	45,9%	35.152.833	83,4%	-10,7%	22.388.394	53,1%	-22,9%
493 Protecció de consumidors i usuaris	2.326.498	3.765.300	2.229.535	59,2%	2.168.308	57,6%	1.263.072	33,5%	933.923	34,4%	132,2%	839.012	30,9%	50,5%
499 Ajust pròrroga pressupostària àrea de despesa 4				-		-		-		-	-		-	-
4 Actuacions de caràcter econòmic	343.477.828	377.079.634	303.294.484	80,4%	274.212.504	72,7%	210.622.116	55,9%	275.639.158	80,7%	-0,5%	221.870.050	65,0%	-5,1%
912 Òrgans de Govern	33.766.488	34.241.324	25.118.975	73,4%	24.474.692	71,5%	23.348.342	68,2%	23.338.070	70,3%	4,9%	22.532.250	67,8%	3,6%
920 Administració general	103.895.082	90.380.580	52.377.772	58,0%	50.688.225	56,1%	43.618.738	48,3%	47.330.145	69,2%	7,1%	40.372.600	59,0%	8,0%
922 Coordinació i Organització institucional	8.389.050	10.297.732	8.178.556	79,4%	8.030.083	78,0%	6.849.914	66,5%	6.683.009	74,0%	20,2%	5.718.780	63,3%	19,8%
923 Informació Bàsica i Estadística	3.995.405	3.924.614	2.167.448	55,2%	2.103.337	53,6%	1.909.759	48,7%	2.106.660	49,7%	-0,2%	1.779.058	42,0%	7,3%
924 Participació Ciutadana	16.006.637	16.607.911	15.294.767	92,1%	14.295.467	86,1%	11.935.408	71,9%	13.388.905	81,1%	6,8%	10.631.362	64,4%	12,3%
925 Atenció als Ciutadans	45.133.892	46.443.939	41.365.630	89,1%	40.849.075	88,0%	28.694.656	61,8%	39.184.839	83,2%	4,2%	28.419.954	60,3%	1,0%
926 Comunicacions internes	52.536.446	56.068.643	36.622.692	65,3%	36.622.692	65,3%	36.046.742	64,3%	35.273.468	65,6%	3,8%	33.826.982	62,9%	6,6%
929 Imprevistos i Funcions no Classificades	125.024.417	46.522.972	94.443	0,2%	94.443	0,2%	94.443	0,2%	2.527.555	3,3%	-96,3%	2.505.808	3,2%	-96,2%
931 Política econòmica i fiscal	4.968.833	5.152.642	3.817.944	74,1%	3.630.764	70,5%	3.364.755	65,3%	4.165.460	74,6%	-12,8%	3.750.901	67,2%	-10,3%
932 Gestió del Sistema Tributari	73.003.595	72.913.346	27.849.139	38,2%	27.771.128	38,1%	25.282.503	34,7%	17.572.801	44,1%	58,0%	17.572.801	44,1%	43,9%
933 Gestió del Patrimoni	140.337.299	149.617.034	129.901.725	86,8%	104.927.734	70,1%	75.955.361	50,8%	99.290.705	68,1%	5,7%	65.172.000	44,7%	16,5%
934 Gestió del deute i de la Tresoreria	868.195	862.842	635.000	73,6%	635.000	73,6%	635.000	73,6%	631.220	73,3%	0,6%	631.220	73,3%	0,6%
943 Transferències a altres ens locals	117.888.738	117.888.738	97.462.595	82,7%	97.462.595	82,7%	67.927.252	57,6%	94.644.697	91,8%	3,0%	66.184.997	64,2%	2,6%
9 Actuacions de caràcter general	725.814.077	650.922.316	440.886.686	67,7%	411.585.234	63,2%	325.662.874	50,0%	386.137.535	63,8%	6,6%	299.098.713	49,4%	8,9%
Despeses Totals	3.253.262.361	3.266.729.379	2.309.083.848	70,7%	2.235.145.692	68,4%	1.731.248.316	53,0%	2.174.365.829	71,4%	2,8%	1.688.116.382	55,5%	2,8%

Execució de despeses. Ajuntament de Barcelona
Resum per programa

Grup de programes	2021 P	Setembre 2021							Setembre 2020					
	1	2	3	=3/2	4	=4/2	5	=5/2	4'	=4'/2'	=%4/4'	5'	=5'/2'	=%5/5'
	Crèdit inicial	Crèdit Actual	Autoritzat	%	Disposat	%	Obligat	%	Disposat	%	Var. 21/20	Obligat	%	Var. 21/20
0111 Servei del Deute	108.879.712	108.879.712	37.563.016	34,5%	37.563.016	34,5%	37.563.016	34,5%	75.362.356	77,4%	-50,2%	75.362.356	77,4%	-50,2%
0 Deute Públic	108.879.712	108.879.712	37.563.016	34,5%	37.563.016	34,5%	37.563.016	34,5%	75.362.356	77,4%	-50,2%	75.362.356	77,4%	-50,2%
1301 Administració General de Prevenció i Seguretat	9.544.266	11.574.059	8.586.942	74,2%	8.455.394	73,1%	7.536.761	65,1%	7.692.672	68,3%	9,9%	7.218.120	64,1%	4,4%
1321 Seguretat Ciutadana	203.119.955	224.092.296	162.012.870	72,3%	161.710.008	72,2%	154.313.834	68,9%	149.724.859	71,1%	8,0%	143.539.728	68,2%	7,5%
1322 Prevenció de la delinqüència	963.106	780.584	714.778	91,6%	707.058	90,6%	548.486	70,3%	796.629	86,6%	-11,2%	621.544	67,6%	-11,8%
1331 Control i regulació estacionament de via	62.543.603	64.104.262	1.453.902	2,3%	911.427	1,4%	300.161	0,5%	1.912.432	3,5%	-52,3%	711.394	1,3%	-57,8%
1341 Mobilitat	16.635.275	22.037.612	21.776.798	98,8%	21.725.673	98,6%	9.180.288	41,7%	16.082.379	94,5%	35,1%	9.002.130	52,9%	2,0%
1351 Protecció civil	636.274	740.492	587.001	79,3%	587.001	79,3%	587.001	79,3%	477.905	85,8%	22,8%	477.905	85,8%	22,8%
1361 Prevenció i extinció d'incendis i salvament	49.903.081	59.959.208	45.630.548	76,1%	45.385.818	75,7%	41.755.343	69,6%	42.501.290	73,2%	6,8%	38.945.924	67,1%	7,2%
1501 Administració d'Ecologia Urbana	36.595.224	35.013.377	29.010.073	82,9%	28.875.832	82,5%	20.975.528	59,9%	29.818.827	80,2%	-3,2%	24.947.216	67,1%	-15,9%
1511 Actuació urbanística i disciplina	14.556.603	14.406.445	11.033.228	76,6%	11.033.228	76,6%	10.300.865	71,5%	10.787.102	74,8%	2,3%	10.076.555	69,8%	2,2%
1512 Gestió del sòl	166.631.810	148.093.737	11.803.583	8,0%	11.803.583	8,0%	11.803.583	8,0%	4.004.346	8,9%	194,8%	4.004.346	8,9%	194,8%
1513 Redacció de projectes-execució d'obres	207.570.251	133.035.473	47.975.678	36,1%	43.619.032	32,8%	31.222.426	23,5%	40.156.195	28,0%	8,6%	24.778.024	17,2%	26,0%
1514 Projectes i estratègia	3.545.111	4.022.665	1.961.590	48,8%	1.868.697	46,5%	1.165.854	29,0%	561.544	33,9%	232,8%	507.345	30,6%	129,8%
1515 Planejament de la ciutat	284.641	294.249	294.249	100,0%	237.142	80,6%	20.086	6,8%	430.312	99,8%	-44,9%	151.165	35,1%	-86,7%
1516 Control i seguiment de grans infraestructures	8.722.334	9.178.976	2.584.602	28,2%	2.584.602	28,2%	2.584.602	28,2%	2.314.822	26,3%	11,7%	2.314.822	26,3%	11,7%
1521 Promoció i gestió d'habitatge de protecció	15.347.886	43.259.228	42.120.327	97,4%	42.120.327	97,4%	38.811.844	89,7%	17.426.944	25,5%	141,7%	12.157.863	17,8%	219,2%
1522 Conservació i rehabilitació de l'edificació	9.953.712	9.983.697	9.601.510	96,2%	9.601.510	96,2%	5.379.966	53,9%	17.181.014	99,9%	-44,1%	14.213.213	82,6%	-62,1%
1532 Pavimentació de vies públiques	8.063.539	8.610.602	7.239.517	84,1%	7.239.517	84,1%	4.164.897	48,4%	7.945.717	97,9%	-8,9%	4.482.521	55,2%	-7,1%
1533 Manteniment i renovació de les estructures	48.587.460	58.057.095	29.012.605	50,0%	28.480.605	49,1%	21.692.616	37,4%	37.418.874	69,4%	-23,9%	32.609.543	60,5%	-33,5%
1534 Espai públic	34.797.836	54.718.991	31.849.310	58,2%	31.330.502	57,3%	23.852.227	43,6%	22.986.724	86,3%	36,3%	16.233.392	60,9%	46,9%
1535 Llei de Barris		605	605	100,0%	605	100,0%	605	100,0%	10.406	100,0%	-94,2%		0,0%	-
1536 Pla de Barris	23.582.231	27.084.553	15.647.701	57,8%	15.647.701	57,8%	15.569.455	57,5%	16.949.798	47,9%	-7,7%	15.509.865	43,8%	0,4%
1601 Sanejament xarxa de clavegueram	26.383.481	26.792.530	23.750.149	88,6%	23.750.149	88,6%	17.387.429	64,9%	20.555.969	92,1%	15,5%	13.520.634	60,6%	28,6%
1611 Abastament de les aigües	9.306.245	9.514.243	9.219.266	96,9%	9.219.266	96,9%	5.904.895	62,1%	7.689.813	77,8%	19,9%	4.093.354	41,4%	44,3%
1621 Recollida de residus	94.937.392	76.743.669	76.743.669	100,0%	76.743.669	100,0%	40.579.831	52,9%	85.716.297	98,7%	-10,5%	44.568.787	51,3%	-9,0%
1622 Gestió de residus sòlids urbans	5.673.830	6.293.425	6.293.425	100,0%	6.293.425	100,0%	2.884.558	45,8%	5.345.568	95,8%	17,7%	1.825.513	32,7%	58,0%
1623 Tractament de residus	618.566	582.526	459.072	78,8%	459.072	78,8%	459.072	78,8%	424.417	52,1%	8,2%	424.417	52,1%	8,2%
1631 Neteja Viària	170.899.567	185.888.104	168.741.707	90,8%	168.720.590	90,8%	88.871.419	47,8%	181.996.856	99,2%	-7,3%	88.122.302	48,0%	0,9%
1641 Cementiris				-		-		-		-	-		-	-
1651 Gestió de l'enllumenat públic	30.539.289	28.997.495	28.756.298	99,2%	28.756.298	99,2%	17.309.414	59,7%	30.774.310	91,0%	-6,6%	20.511.688	60,7%	-15,6%
1691 Protecció i control d'animals	2.599.956	2.773.156	2.461.630	88,8%	2.371.814	85,5%	1.531.093	55,2%	2.170.232	76,4%	9,3%	1.478.010	52,0%	3,6%
1711 Espais verds i biodiversitat	63.718.321	67.009.887	60.960.388	91,0%	60.960.388	91,0%	37.154.718	55,4%	56.270.744	83,9%	8,3%	35.260.456	52,6%	5,4%
1721 Protec. contaminació acústica-luminica-atm.	2.765.997	3.124.186	2.058.017	65,9%	1.980.524	63,4%	913.036	29,2%	2.747.114	9,4%	-27,9%	1.566.654	5,4%	-41,7%
1722 Educació mediambiental	2.787.140	3.267.601	3.217.762	98,5%	3.038.074	93,0%	1.070.083	32,7%	3.104.854	90,5%	-2,2%	1.100.626	32,1%	-2,8%
1794 Gestió i promoció dels recursos energètics	2.342.409	22.164.207	22.116.542	99,8%	22.105.490	99,7%	20.834.843	94,0%	1.892.911	85,6%	1067,8%	1.207.004	54,6%	1626,2%
1 Serveis públics bàsics	1.334.156.391	1.362.199.237	885.675.345	65,0%	878.324.023	64,5%	636.666.816	46,7%	825.869.875	65,5%	6,4%	576.182.059	45,7%	10,5%
2111 Pensions	339.839	319.439	216.014	67,6%	216.014	67,6%	216.014	67,6%	247.891	72,6%	-12,9%	247.891	72,6%	-12,9%
2301 Administració general de serveis socials	15.402.743	15.095.321	6.337.128	42,0%	6.144.171	40,7%	5.597.002	37,1%	6.564.768	62,0%	-6,4%	5.845.549	55,2%	-4,3%
2302 Administració general serveis a persones	11.855.987	11.998.397	8.829.762	73,6%	8.823.193	73,5%	8.757.777	73,0%	8.687.993	72,5%	1,6%	8.664.340	72,3%	1,1%
2303 Estratègia i innovació de serveis socials	7.931.007	8.061.989	4.834.179	60,0%	4.585.605	56,9%	3.387.941	42,0%	6.640.605	76,2%	-30,9%	3.767.117	43,2%	-10,1%
2311 Atenció infància i adolescència	53.310	53.310	52.180	97,9%	52.180	97,9%	52.180	97,9%		0,0%	-		0,0%	-

Grup de programes	2021 P	Setembre 2021							Setembre 2020					
	1	2	3	=3/2	4	=4/2	5	=5/2	4'	=4'/2'	=%4/4'	5'	=5'/2'	=%5/5'
	Crèdit inicial	Crèdit Actual	Autoritzat	%	Disposat	%	Obligat	%	Disposat	%	Var. 21/20	Obligat	%	Var. 21/20
2312 Atenció i suport als individus i a les famílies	3.900	1.000		0,0%		0,0%		0,0%	161	3,7%	-100,0%	161	3,7%	-100,0%
2313 Atenció a la gent gran				-		-		-			-			-
2314 Atenció persones en situació de pobresa-risc				-		-		-	270.565	100,0%	-100,0%	270.565	100,0%	-100,0%
2315 Serveis socials bàsics	246.328.626	270.837.502	224.671.641	83,0%	224.671.641	83,0%	203.388.056	75,1%	219.801.629	77,5%	2,2%	210.221.160	74,2%	-3,3%
2316 Atenció a la immigració i a refugiats	9.320.488	10.154.305	8.994.798	88,6%	8.607.418	84,8%	5.910.230	58,2%	6.850.453	62,1%	25,6%	5.031.744	45,6%	17,5%
2317 Atenció a la dona en situació de vulnerabilitat	9.159.186	9.738.730	8.518.666	87,5%	8.155.535	83,7%	5.872.719	60,3%	6.973.732	64,3%	16,9%	4.861.239	44,8%	20,8%
2318 Atenció a grups i comunitats	1.651.670	1.647.719	1.552.438	94,2%	1.537.638	93,3%	1.357.153	82,4%	1.448.716	82,7%	6,1%	1.173.699	67,0%	15,6%
2319 Emergències i urgències socials	5.195.231	4.663.231	3.179.762	68,2%	3.179.762	68,2%		0,0%		0,0%	-		0,0%	-
2321 Promoció i participació d'infància i adolescència	8.804.408	9.181.093	5.439.364	59,2%	4.806.886	52,4%	3.254.357	35,4%	4.186.573	44,8%	14,8%	2.700.550	28,9%	20,5%
2322 Promoció i atenció a la joventut	7.090.903	7.289.144	6.750.988	92,6%	6.665.553	91,4%	4.399.719	60,4%	6.240.620	85,5%	6,3%	4.121.976	56,5%	6,7%
2323 Promoció de la gent gran	7.679.403	7.555.098	6.854.612	90,7%	6.742.987	89,3%	4.193.976	55,5%	5.783.232	77,2%	16,6%	3.008.240	40,2%	39,4%
2324 Promoció de les dones	1.641.303	1.351.565	994.783	73,6%	917.776	67,9%	817.750	60,5%	854.109	39,5%	7,5%	778.388	36,0%	5,1%
2325 Drets humans-no discrim.: foment-promoció	3.176.386	2.966.977	2.311.177	77,9%	1.981.924	66,8%	1.548.912	52,2%	1.975.106	60,7%	0,3%	1.407.238	43,2%	10,1%
2326 Promoció social de la immigració	3.124.991	3.272.158	2.955.044	90,3%	2.899.160	88,6%	2.111.067	64,5%	2.661.765	83,1%	8,9%	1.997.542	62,4%	5,7%
2328 Serveis i projectes comunitaris	505.108	661.540	485.880	73,4%	485.880	73,4%	302.799	45,8%	544.205	61,2%	-10,7%	485.100	54,6%	-37,6%
2329 Cooperació i ajuda	10.383.736	10.379.068	8.552.495	82,4%	4.366.631	42,1%	1.210.423	11,7%	6.401.937	61,5%	-31,8%	3.522.948	33,8%	-65,6%
2341 Atenció a les persones discapacitades	10.554.731	10.646.459	10.622.328	99,8%	10.614.188	99,7%	8.290.441	77,9%	11.873.968	98,4%	-10,6%	9.011.143	74,7%	-8,0%
2 Actuacions de protecció i promoció social	361.943.633	387.538.449	312.790.393	80,7%	305.963.796	79,0%	261.044.615	67,4%	298.008.028	75,2%	2,7%	267.116.587	67,4%	-2,3%
3111 Promoció i protecció de la salut	22.084.539	22.143.674	21.095.109	95,3%	21.012.100	94,9%	15.674.772	70,8%	19.839.895	77,3%	5,9%	14.286.395	55,6%	9,7%
3121 Assistència sanitària	540.729	4.945.729		0,0%		0,0%		0,0%	490.729	100,0%	-100,0%		0,0%	-
3131 Promoció de la Salut	5.500	5.772	5.772	100,0%	5.772	100,0%	1.530	26,5%	2.250	25,0%	156,5%	2.250	25,0%	-32,0%
3201 Administració general d'Educació	12.400.884	8.379.837	8.286.099	98,9%	8.286.099	98,9%	8.253.708	98,5%	8.484.723	79,0%	-2,3%	8.484.723	79,0%	-2,7%
3232 Funcionament centres educació infantil-primària	55.710.052	63.656.780	47.275.797	74,3%	47.275.797	74,3%	45.810.734	72,0%	42.461.072	100,0%	11,3%	40.461.225	95,3%	13,2%
3233 Funcionament de centres d'educació especial	1.633.713	1.633.713	1.633.713	100,0%	1.633.713	100,0%		0,0%	1.633.713	100,0%	0,0%		0,0%	-
3241 Funcionament centres educació secundària-forma	8.573.116	8.545.181	8.545.181	100,0%	8.545.181	100,0%	5.698.978	66,7%	8.457.729	98,8%	1,0%	5.611.526	65,6%	1,6%
3261 Serveis Complementaris d'Educació	8.808.142	8.682.428	8.380.613	96,5%	8.378.645	96,5%	5.878.493	67,7%	8.489.468	96,1%	-1,3%	8.459.592	95,7%	-30,5%
3262 Promoció educativa	10.595.310	12.510.664	12.075.676	96,5%	10.964.650	87,6%	4.262.313	34,1%	9.629.310	99,1%	13,9%		0,0%	-
3281 Ensenyaments musicals	5.444.983	5.444.983	5.444.983	100,0%	5.444.983	100,0%	3.000.000	55,1%	5.444.983	100,0%	0,0%	4.243.368	77,9%	-29,3%
3282 Ensenyaments artístics	3.128.312	3.128.312	3.128.312	100,0%	3.128.312	100,0%		0,0%	3.128.312	100,0%	0,0%		0,0%	-
3283 Formació d'adults	1.374.713	1.374.713	1.374.713	100,0%	1.374.713	100,0%	1.374.713	100,0%	1.374.713	100,0%	0,0%	1.374.713	100,0%	0,0%
3291 Funcionament d'escoles bressol municipals	41.744.510	41.988.743	41.744.510	99,4%	41.744.510	99,4%	33.300.000	79,3%	41.154.651	100,0%	1,4%	33.800.000	82,1%	-1,5%
3301 Administració general de Cultura	36.782.811	19.973.621	8.854.930	44,3%	8.854.930	44,3%	8.173.252	40,9%	8.330.387	74,0%	6,3%	6.877.000	61,1%	18,8%
3321 Biblioteques	15.390.980	15.486.852	15.071.644	97,3%	15.071.631	97,3%	9.159.347	59,1%	15.714.626	99,5%	-4,1%	14.766.963	93,5%	-38,0%
3331 Museus i arts plàstiques	58.323.367	65.613.788	62.042.047	94,6%	62.042.047	94,6%	57.660.287	87,9%	53.630.174	98,9%	15,7%	53.561.382	98,7%	7,7%
3332 Arts escèniques i música	18.183.651	18.183.651	18.183.651	100,0%	18.183.651	100,0%	12.000.000	66,0%	22.181.736	100,0%	-18,0%	12.358.081	55,7%	-2,9%
3341 Promoció Cultural	21.892.638	20.735.453	20.393.406	98,4%	20.287.948	97,8%	15.469.506	74,6%	22.026.047	95,7%	-7,9%	16.771.097	72,9%	-7,8%
3361 Patrimoni històric i artístic de la ciutat	211.487	211.487	211.487	100,0%	211.487	100,0%		0,0%	218.930	100,0%	-3,4%		0,0%	-
3371 Centres cívics	19.868.269	19.872.562	19.508.392	98,2%	19.490.945	98,1%	14.970.467	75,3%	19.542.367	94,5%	-0,3%	11.365.483	55,0%	31,7%
3381 Festes i actes populars	9.520.741	9.054.269	8.576.423	94,7%	8.525.261	94,2%	2.431.556	26,9%	9.147.915	95,8%	-6,8%	4.632.144	48,5%	-47,5%
3411 Gestió i promoció de l'esport	22.849.607	24.571.329	15.665.016	63,8%	15.658.293	63,7%	15.281.007	62,2%	11.747.927	47,7%	33,3%	11.312.035	45,9%	35,1%
3421 Instal·lacions esportives	2.773.165	2.816.990	1.376.451	48,9%	1.376.451	48,9%	1.288.215	45,7%	217.219	51,8%	533,7%	118.639	28,3%	985,8%
3431 Esdeveniments esportius	1.149.500	1.149.500		0,0%		0,0%		0,0%		0,0%	-		0,0%	-
3 Béns públics de caràcter preferent	378.990.720	380.110.031	328.873.925	86,5%	327.497.119	86,2%	259.688.879	68,3%	313.348.878	91,5%	4,5%	248.486.617	72,6%	4,5%
4301 Administració general d'acció econòmica	4.248.691	4.969.065	2.215.167	44,6%	2.052.972	41,3%	1.327.758	26,7%	1.419.877	27,3%	44,6%	1.265.795	24,3%	4,9%
4312 Mercats, proveïments i llotges	14.905.000	17.313.000	15.530.000	89,7%	15.530.000	89,7%	5.018.221	29,0%	9.201.783	88,6%	68,8%	1.784.878	17,2%	181,2%
4314 Promoció del comerç	6.156.700	11.218.616	10.702.783	95,4%	8.291.533	73,9%	2.690.712	24,0%	2.529.340	32,1%	227,8%	2.010.918	25,5%	33,8%

Grup de programes	2021 P	Setembre 2021							Setembre 2020					
	1	2	3	=3/2	4	=4/2	5	=5/2	4'	=4'/2'	=%4/4'	5'	=5'/2'	=%5/5'
	Crèdit inicial	Crèdit Actual	Autoritzat	%	Disposat	%	Obligat	%	Disposat	%	Var. 21/20	Obligat	%	Var. 21/20
4321 Foment i promoció del turisme	12.992.456	19.507.007	7.653.084	39,2%	5.003.467	25,6%	3.862.688	19,8%	7.434.454	34,0%	-32,7%	4.289.479	19,6%	-9,9%
4331 Suport Ocupació i Empresa	38.415.657	54.984.911	33.240.446	60,5%	30.336.773	55,2%	30.305.106	55,1%	29.527.225	57,7%	2,7%	29.482.113	57,6%	2,8%
4332 Promoció econòmica de la ciutat	1.363.780	1.473.780	994.510	67,5%	973.312	66,0%	483.223	32,8%	724.590	46,2%	34,3%	348.798	22,3%	38,5%
4333 Foment creixement econòmic i sectors estratègics	10.706.557	32.835.233	28.641.345	87,2%	8.574.345	26,1%	7.522.014	22,9%	7.460.735	62,6%	14,9%	5.401.735	45,3%	39,3%
4334 Dinamització econòmica de proximitat	998.258	1.754.175	1.204.351	68,7%	1.182.123	67,4%	409.452	23,3%	684.916	49,2%	72,6%	250.330	18,0%	63,6%
4335 Foment de l'economia cooperativa, social	4.734.354	4.701.979	3.003.098	63,9%	2.276.368	48,4%	1.769.852	37,6%	1.087.447	26,6%	109,3%	504.449	12,3%	250,8%
4411 Transport col·lectiu urbà de viatgers	189.454.913	170.962.386	151.023.844	88,3%	150.981.511	88,3%	127.619.422	74,6%	165.023.501	99,8%	-8,5%	145.167.663	87,8%	-12,1%
4412 Altres transports de viatgers	13.468.302	13.468.302	13.468.302	100,0%	13.468.302	100,0%	9.090.514	67,5%	13.468.302	100,0%	0,0%	7.146.253	53,1%	27,2%
4591 Altres Infraestructures	-	-	-	-	-	-	-	-	-	-	-	-	-	-
4631 Investigació científica, tècnica i aplicada	1.568.194	2.498.474	2.011.158	80,5%	1.996.628	79,9%	1.988.818	79,6%	990.232	40,3%	101,6%	990.232	40,3%	100,8%
4911 Mitjans de comunicació públics	42.138.469	37.627.405	31.376.863	83,4%	31.376.863	83,4%	17.271.263	45,9%	35.152.833	83,4%	-10,7%	22.388.394	53,1%	-22,9%
4931 Defensa dels drets dels consumidors	2.326.498	3.765.300	2.229.535	59,2%	2.168.308	57,6%	1.263.072	33,5%	933.923	34,4%	132,2%	839.012	30,9%	50,5%
4999 Ajust pròrroga pressupostària àrea de despesa 4	-	-	-	-	-	-	-	-	-	-	-	-	-	-
4 Actuacions de caràcter econòmic	343.477.828	377.079.634	303.294.484	80,4%	274.212.504	72,7%	210.622.116	55,9%	275.639.158	80,7%	-0,5%	221.870.050	65,0%	-5,1%
9121 Òrgans de Govern	25.181.711	24.578.709	18.464.030	75,1%	18.018.530	73,3%	17.975.008	73,1%	17.843.605	72,7%	1,0%	17.784.042	72,4%	1,1%
9122 Relacions institucionals	8.584.777	9.662.615	6.654.945	68,9%	6.456.162	66,8%	5.373.334	55,6%	5.494.465	63,5%	17,5%	4.748.207	54,9%	13,2%
9201 Direcció i administració generals	97.169.528	83.367.502	47.130.024	56,5%	45.921.200	55,1%	39.387.767	47,2%	42.966.359	68,9%	6,9%	36.458.367	58,5%	8,0%
9202 Defensa drets llibertats públiques	974.644	1.040.611	737.143	70,8%	737.143	70,8%	713.848	68,6%	764.993	73,1%	-3,6%	731.375	69,9%	-2,4%
9203 Arxiu i biblioteca municipal	5.750.910	5.972.467	4.510.604	75,5%	4.029.882	67,5%	3.517.124	58,9%	3.598.793	71,7%	12,0%	3.182.858	63,4%	10,5%
9221 Serveis d'organització i recursos humans	8.389.050	10.297.732	8.178.556	79,4%	8.030.083	78,0%	6.849.914	66,5%	6.683.009	74,0%	20,2%	5.718.780	63,3%	19,8%
9231 Gestió del padró municipal d'habitants	1.129.253	1.129.253	-	0,0%	-	0,0%	-	0,0%	-	0,0%	-	-	0,0%	-
9232 Estadístiques i estudis municipals	2.866.152	2.795.361	2.167.448	77,5%	2.103.337	75,2%	1.909.759	68,3%	2.106.660	68,7%	-0,2%	1.779.058	58,0%	7,3%
9241 Relació amb la ciutadania i les entitats	15.009.833	15.930.400	14.646.724	91,9%	13.654.266	85,7%	11.921.613	74,8%	12.678.744	80,3%	7,7%	10.631.362	67,3%	12,1%
9249 Memòria històrica	996.804	677.511	648.043	95,7%	641.200	94,6%	13.795	2,0%	710.161	97,9%	-9,7%	-	0,0%	-
9251 Informació i atenció al ciutadà	21.947.792	23.712.407	20.486.280	86,4%	20.429.914	86,2%	15.443.360	65,1%	19.807.799	83,3%	3,1%	14.977.724	63,0%	3,1%
9252 Comunicació corporativa	23.186.100	22.731.533	20.879.350	91,9%	20.419.161	89,8%	13.251.296	58,3%	19.377.039	83,1%	5,4%	13.442.230	57,7%	-1,4%
9261 Sistemes informació i telecomunicacions	52.536.446	56.068.643	36.622.692	65,3%	36.622.692	65,3%	36.046.742	64,3%	35.273.468	65,6%	3,8%	33.826.982	62,9%	6,6%
9291 Fons de contingència	87.176.456	32.278.425	-	0,0%	-	0,0%	-	0,0%	-	0,0%	-	-	0,0%	-
9292 Dotació per imprevistos	37.847.961	14.244.546	94.443	0,7%	94.443	0,7%	94.443	0,7%	2.527.555	18,6%	-96,3%	2.505.808	18,4%	-96,2%
9311 Administració i control econòmic i financer	4.968.833	5.152.642	3.817.944	74,1%	3.630.764	70,5%	3.364.755	65,3%	4.165.460	74,6%	-12,8%	3.750.901	67,2%	-10,3%
9321 Administració tributària i d'ingressos municipals	73.003.595	72.913.346	27.849.139	38,2%	27.771.128	38,1%	25.282.503	34,7%	17.572.801	44,1%	58,0%	17.572.801	44,1%	43,9%
9331 Gestió del Patrimoni municipal	140.337.299	149.617.034	129.901.725	86,8%	104.927.734	70,1%	75.955.361	50,8%	99.290.705	68,1%	5,7%	65.172.000	44,7%	16,5%
9341 Gestió del deute i de la Tresoreria	868.195	862.842	635.000	73,6%	635.000	73,6%	635.000	73,6%	631.220	73,3%	0,6%	631.220	73,3%	0,6%
9431 Transferències a altres ens locals	117.888.738	117.888.738	97.462.595	82,7%	97.462.595	82,7%	67.927.252	57,6%	94.644.697	91,8%	3,0%	66.184.997	64,2%	2,6%
9 Actuacions de caràcter general	725.814.077	650.922.316	440.886.686	67,7%	411.585.234	63,2%	325.662.874	50,0%	386.137.535	63,8%	6,6%	299.098.713	49,4%	8,9%
Despeses Totals	3.253.262.361	3.266.729.379	2.309.083.848	70,7%	2.235.145.692	68,4%	1.731.248.316	53,0%	2.174.365.829	71,4%	2,8%	1.688.116.382	55,5%	2,6%

Execució de despeses. Ajuntament de Barcelona
Resum per grups de programa. D. Corrent

Grup de programes	2021 P	Setembre 2021							Setembre 2020					
	1	2	3	=3/2	4	=4/2	5	=5/2	4'	=4'/2'	=%4/4'	5'	=5'/2'	=%5/5'
	Crèdit inicial	Crèdit Actual	Autoritzat	%	Disposat	%	Obligat	%	Disposat	%	Var. 21/20	Obligat	%	Var. 21/20
011 Deute Públic	15.713.580	15.713.580	5.677.198	36,1%	5.677.198	36,1%	5.677.198	36,1%	5.351.539	33,5%	6,1%	5.351.539	33,5%	6,1%
0 Deute Públic	15.713.580	15.713.580	5.677.198	36,1%	5.677.198	36,1%	5.677.198	36,1%	5.351.539	33,5%	6,1%	5.351.539	33,5%	6,1%
130 Administració Marçal de la Seguretat i Mobilitat	9.544.266	10.639.624	7.923.403	74,5%	7.889.630	74,2%	7.340.214	69,0%	7.544.931	69,0%	4,6%	7.195.411	65,8%	2,0%
132 Seguretat i Ordre Públic	201.688.499	219.457.284	158.664.074	72,3%	158.530.331	72,2%	153.104.390	69,8%	149.426.503	71,4%	6,1%	143.870.585	68,8%	6,4%
133 Ordenació del Trànsit i de l'Estacionament	62.152.327	62.152.327		0,0%		0,0%		0,0%		0,0%	-		0,0%	-
134 Mobilitat urbana	16.635.275	22.037.612	21.776.798	98,8%	21.725.673	98,6%	9.180.288	41,7%	16.082.379	94,5%	35,1%	9.002.130	52,9%	2,0%
135 Protecció civil	636.274	740.492	587.001	79,3%	587.001	79,3%	587.001	79,3%	477.905	85,8%	22,8%	477.905	85,8%	22,8%
136 Servei de prevenció i extinció d'incendi	49.027.619	58.061.192	44.229.594	76,2%	44.130.024	76,0%	41.671.483	71,8%	40.913.435	73,9%	7,9%	38.263.440	69,2%	8,9%
150 Administració general d'Habitatge i Urbanisme	36.595.224	34.984.377	28.986.993	82,9%	28.857.791	82,5%	20.957.487	59,9%	29.796.188	80,4%	-3,1%	24.924.578	67,2%	-15,9%
151 Urbanisme: planejament, gestió, execució	34.818.915	36.349.331	23.831.721	65,6%	23.613.096	65,0%	18.639.638	51,3%	21.098.507	61,9%	11,9%	18.373.352	53,9%	1,4%
152 Habitatge	25.301.598	27.682.371	26.161.284	94,5%	26.161.284	94,5%	19.536.560	70,6%	24.749.892	96,3%	5,7%	19.441.077	75,6%	0,5%
153 Vies Públiques	43.475.071	47.688.595	36.880.748	77,3%	36.783.222	77,1%	23.902.367	50,1%	36.391.848	81,8%	1,1%	21.725.989	48,8%	10,0%
160 Clavegueram	19.688.840	20.097.889	19.717.676	98,1%	19.717.676	98,1%	13.354.957	66,4%	20.521.093	92,1%	-3,9%	13.485.759	60,5%	-1,0%
161 Abastament domiciliari d'aigua potable	7.597.864	7.805.861	7.754.552	99,3%	7.754.552	99,3%	4.440.181	56,9%	7.680.426	99,6%	1,0%	4.083.966	52,9%	8,7%
162 Recollida, gesió i tractament de residu	101.229.788	83.619.621	83.496.167	99,9%	83.496.167	99,9%	43.923.461	52,5%	91.486.282	98,4%	-8,7%	46.818.717	50,4%	-6,2%
163 Neteja Viària	170.899.567	185.888.104	168.741.707	90,8%	168.720.590	90,8%	88.871.419	47,8%	181.996.856	99,2%	-7,3%	88.122.302	48,0%	0,9%
164 Cementiris i Serveis Funeraris				-		-		-		-	-		-	-
165 Enllumenat Públic	27.912.587	25.812.501	25.571.304	99,1%	25.571.304	99,1%	15.158.647	58,7%	27.563.467	96,0%	-7,2%	18.014.484	62,7%	-15,9%
169 Altres Serveis de Benestar Comunitari	2.599.956	2.758.156	2.461.630	89,2%	2.371.814	86,0%	1.531.093	55,5%	2.170.232	76,4%	9,3%	1.478.010	52,0%	3,6%
171 Parcs i Jardins	59.376.920	59.382.494	59.342.401	99,9%	59.342.401	99,9%	35.536.731	59,8%	55.317.838	99,9%	7,3%	34.307.550	62,0%	3,6%
172 Protecció i millora del Medi Ambient	4.449.262	4.997.607	4.677.696	93,6%	4.420.516	88,5%	1.645.849	32,9%	4.326.718	81,8%	2,2%	1.546.184	29,2%	6,4%
179 Altres Actuacions relacionades amb el Medi Ambient	2.342.409	2.014.207	1.966.542	97,6%	1.955.490	97,1%	834.843	41,4%	1.714.129	84,4%	14,1%	1.207.004	59,4%	-30,8%
1 Serveis públics bàsics	875.972.262	912.169.647	722.771.291	79,2%	721.628.561	79,1%	500.216.609	54,8%	719.258.629	81,1%	0,3%	492.338.441	55,5%	1,6%
211 Pensions	339.839	319.439	216.014	67,6%	216.014	67,6%	216.014	67,6%	247.891	72,6%	-12,9%	247.891	72,6%	-12,9%
230 Administració general de Serveis Socials	27.970.348	27.699.272	19.953.153	72,0%	19.505.053	70,4%	17.694.804	63,9%	21.829.478	72,2%	-10,6%	18.213.118	60,3%	-2,8%
231 Assistència Social Primària	265.497.180	291.412.566	243.081.185	83,4%	242.315.874	83,2%	215.871.800	74,1%	235.312.647	76,6%	3,0%	221.558.567	72,1%	-2,6%
232 Promoció Social	44.146.915	44.321.047	34.981.497	78,9%	29.376.450	66,3%	18.215.102	41,1%	28.647.547	63,8%	2,5%	18.021.980	40,1%	1,1%
234 Atenció a les persones discapacitades	10.554.731	10.646.459	10.622.328	99,8%	10.614.188	99,7%	8.290.441	77,9%	11.873.968	98,4%	-10,6%	9.011.143	74,7%	-8,0%
2 Actuacions de protecció i promoció social	348.509.013	374.398.783	308.854.177	82,5%	302.027.580	80,7%	260.288.161	69,5%	297.911.531	75,4%	1,4%	267.052.699	67,6%	-2,5%
311 Protecció de la salubritat pública	22.084.539	22.143.674	21.095.109	95,3%	21.012.100	94,9%	15.674.772	70,8%	19.839.895	77,3%	5,9%	14.286.395	55,6%	9,7%
312 Hospitals, Serveis Assistencials i Centres de Salut	540.729	540.729		0,0%		0,0%		0,0%	490.729	100,0%	-100,0%		0,0%	-
313 Promoció de la Salut	5.500	5.772	5.772	100,0%	5.772	100,0%	1.530	26,5%	2.250	25,0%	156,5%	2.250	25,0%	-32,0%
320 Administració general d'Educació	12.400.884	8.379.837	8.286.099	98,9%	8.286.099	98,9%	8.253.708	98,5%	8.484.723	79,0%	-2,3%	8.484.723	79,0%	-2,7%
323 Funcionament centres educació infantil-primària	42.729.822	46.366.310	46.329.822	99,9%	46.329.822	99,9%	43.231.046	93,2%	44.094.785	100,0%	5,1%	40.461.225	91,8%	6,8%
324 Funcionament centres docents ensenyaments	8.573.116	8.545.181	8.545.181	100,0%	8.545.181	100,0%	5.698.978	66,7%	8.457.729	98,8%	1,0%	5.611.526	65,6%	1,6%
326 Serveis Complementaris d'Educació	19.403.452	20.843.092	20.256.290	97,2%	19.343.295	92,8%	10.140.806	48,7%	18.118.779	97,7%	6,8%	8.459.592	45,6%	19,9%
328 Altres ensenyaments	9.948.008	9.948.008	9.948.008	100,0%	9.948.008	100,0%	4.374.713	44,0%	9.948.008	100,0%	0,0%	5.618.082	56,5%	-22,1%
329 Funcionament d'escoles bressol municipals	41.744.510	41.988.743	41.744.510	99,4%	41.744.510	99,4%	33.300.000	79,3%	41.154.651	100,0%	1,4%	33.800.000	82,1%	-1,5%

Grup de programes	2021 P	Setembre 2021							Setembre 2020					
	1	2	3	=3/2	4	=4/2	5	=5/2	4'	=4'/2'	=%4/4'	5'	=5'/2'	=%5/5'
	Crèdit inicial	Crèdit Actual	Autoritzat	%	Disposat	%	Obligat	%	Disposat	%	Var. 21/20	Obligat	%	Var. 21/20
330 Administració Marçal de Cultura	21.782.811	16.741.858	6.104.930	36,5%	6.104.930	36,5%	5.423.252	32,4%	8.330.387	99,3%	-26,7%	6.877.000	82,0%	-21,1%
332 Biblioteques i Arxius	15.153.824	15.266.937	15.056.528	98,6%	15.056.515	98,6%	9.144.231	59,9%	15.714.626	99,5%	-4,2%	14.766.963	93,5%	-38,1%
333 Equipaments culturals i museus	71.752.442	77.719.562	77.719.562	100,0%	77.719.562	100,0%	68.561.120	88,2%	75.806.028	100,0%	2,5%	65.913.581	87,0%	4,0%
334 Promoció Cultural	21.892.638	20.735.453	20.393.406	98,4%	20.287.948	97,8%	15.469.506	74,6%	22.026.047	95,7%	-7,9%	16.771.097	72,9%	-7,8%
336 Patrimoni artístic i històric de la ciutat	211.487	211.487	211.487	100,0%	211.487	100,0%		0,0%	218.930	100,0%	-3,4%		0,0%	-
337 Instal·lacions d'ocupació del temps lliure	19.868.269	19.872.562	19.508.392	98,2%	19.490.945	98,1%	14.970.467	75,3%	19.542.367	94,5%	-0,3%	11.365.483	55,0%	31,7%
338 Festes populars	9.520.741	9.054.269	8.576.423	94,7%	8.525.261	94,2%	2.431.556	26,9%	9.147.915	95,8%	-6,8%	4.632.144	48,5%	-47,5%
341 Promoció i Foment de l'Esport	22.849.607	24.571.329	15.665.016	63,8%	15.658.293	63,7%	15.281.007	62,2%	11.747.927	47,7%	33,3%	11.312.035	45,9%	35,1%
342 Instal·lacions esportives	233.975	377.800	324.961	86,0%	324.961	86,0%	236.724	62,7%	217.219	51,8%	49,6%	118.639	28,3%	99,5%
343 Esdeveniments esportius	1.149.500	1.149.500		0,0%		0,0%		0,0%		0,0%	-		0,0%	-
3 Béns públics de caràcter preferent	341.845.854	344.462.102	319.771.495	92,8%	318.594.688	92,5%	252.193.417	73,2%	313.342.996	92,5%	1,7%	248.480.735	73,3%	1,5%
430 Administració general de Comerç i Turisme	4.248.691	4.569.063	2.215.167	48,5%	2.052.972	44,9%	1.327.758	29,1%	1.419.877	27,3%	44,6%	1.265.795	24,3%	4,9%
431 Comerç	8.906.700	14.376.616	12.077.783	84,0%	9.666.533	67,2%	4.065.712	28,3%	4.153.158	38,8%	132,8%	3.634.736	34,0%	11,9%
432 Informació i Promoció Turística	12.992.456	19.086.417	7.613.084	39,9%	4.963.467	26,0%	3.838.511	20,1%	7.434.454	34,1%	-33,2%	4.289.479	19,7%	-10,5%
433 Desenvolupament Empresarial	56.218.606	75.014.847	46.762.489	62,3%	42.771.661	57,0%	40.418.388	53,9%	39.339.032	56,4%	8,7%	35.841.546	51,4%	12,8%
441 Transport de viatgers	164.149.972	164.149.972	164.149.972	100,0%	164.149.972	100,0%	136.452.435	83,1%	178.302.895	100,0%	-7,9%	152.173.965	85,3%	-10,3%
463 Investigació científica, tècnica i aplicada	1.568.194	2.198.474	1.711.158	77,8%	1.696.628	77,2%	1.688.818	76,8%	990.232	40,3%	71,3%	990.232	40,3%	70,5%
491 Societat de la informació	18.434.600	18.509.840	12.879.840	69,6%	12.879.840	69,6%	12.089.330	65,3%	12.053.247	64,6%	6,9%	11.160.715	59,9%	8,3%
493 Protecció de consumidors i usuaris	2.326.498	3.765.300	2.229.535	59,2%	2.168.308	57,6%	1.263.072	33,5%	933.923	34,4%	132,2%	839.012	30,9%	50,5%
4 Actuacions de caràcter econòmic	268.845.718	301.670.529	249.639.028	82,8%	240.349.381	79,7%	201.144.025	66,7%	244.626.819	79,0%	-1,7%	210.195.480	67,9%	-4,3%
912 Òrgans de Govern	33.766.488	34.241.324	25.118.975	73,4%	24.474.692	71,5%	23.348.342	68,2%	23.338.070	70,3%	4,9%	22.532.250	67,8%	3,6%
920 Administració general	67.211.388	66.343.757	50.702.891	76,4%	49.200.234	74,2%	43.004.687	64,8%	46.160.667	71,5%	6,6%	40.041.947	62,0%	7,4%
922 Coordinació i Organització institucional	8.389.050	10.297.732	8.178.556	79,4%	8.030.083	78,0%	6.849.914	66,5%	6.683.009	74,0%	20,2%	5.718.780	63,3%	19,8%
923 Informació Bàsica i Estadística	3.995.405	3.924.614	2.167.448	55,2%	2.103.337	53,6%	1.909.759	48,7%	2.081.081	49,7%	1,1%	1.753.479	41,9%	8,9%
924 Participació Ciutadana	16.006.637	16.505.739	15.227.825	92,3%	14.228.525	86,2%	11.918.565	72,2%	13.388.905	81,1%	6,3%	10.631.362	64,4%	12,1%
925 Atenció als Ciutadans	45.133.892	46.443.939	41.365.630	89,1%	40.849.075	88,0%	28.694.656	61,8%	39.184.839	83,2%	4,2%	28.419.954	60,3%	1,0%
926 Comunicacions internes	52.536.446	55.894.643	36.448.692	65,2%	36.448.692	65,2%	36.006.985	64,4%	34.745.298	65,3%	4,9%	33.826.982	63,5%	6,4%
929 Imprevistos i Funcions no Classificades	125.024.417	46.522.972	94.443	0,2%	94.443	0,2%	94.443	0,2%	2.527.555	3,3%	-96,3%	2.505.808	3,2%	-96,2%
931 Política econòmica i fiscal	4.968.833	5.152.642	3.817.944	74,1%	3.630.764	70,5%	3.364.755	65,3%	4.165.460	74,6%	-12,8%	3.750.901	67,2%	-10,3%
932 Gestió del Sistema Tributari	37.503.595	37.413.346	22.887.434	61,2%	22.809.423	61,0%	21.992.341	58,8%	16.364.463	45,0%	39,4%	16.364.463	45,0%	34,4%
933 Gestió del Patrimoni	73.491.664	76.961.616	73.326.600	95,3%	71.859.016	93,4%	46.695.283	60,7%	71.833.419	92,6%	0,0%	43.843.984	56,5%	6,5%
934 Gestió del deute i de la Tresoreria	868.195	862.842	635.000	73,6%	635.000	73,6%	635.000	73,6%	631.220	73,3%	0,6%	631.220	73,3%	0,6%
943 Transferències a Entitats Locals Territorials	117.888.738	117.888.738	97.462.595	82,7%	97.462.595	82,7%	67.927.252	57,6%	94.644.697	91,8%	3,0%	66.184.997	64,2%	2,6%
9 Actuacions de caràcter general	586.784.748	518.453.902	377.434.032	72,8%	371.825.878	71,7%	292.441.982	56,4%	355.748.684	67,3%	4,5%	276.206.127	52,2%	5,9%
Despeses Corrents	2.437.671.175	2.466.868.543	1.984.147.221	80,4%	1.960.103.286	79,5%	1.511.961.392	61,3%	1.936.240.196	78,2%	1,2%	1.499.625.022	60,6%	0,8%

Execució de despeses corrents. Ajuntament de Barcelona
Resum per programa. D. Corrent

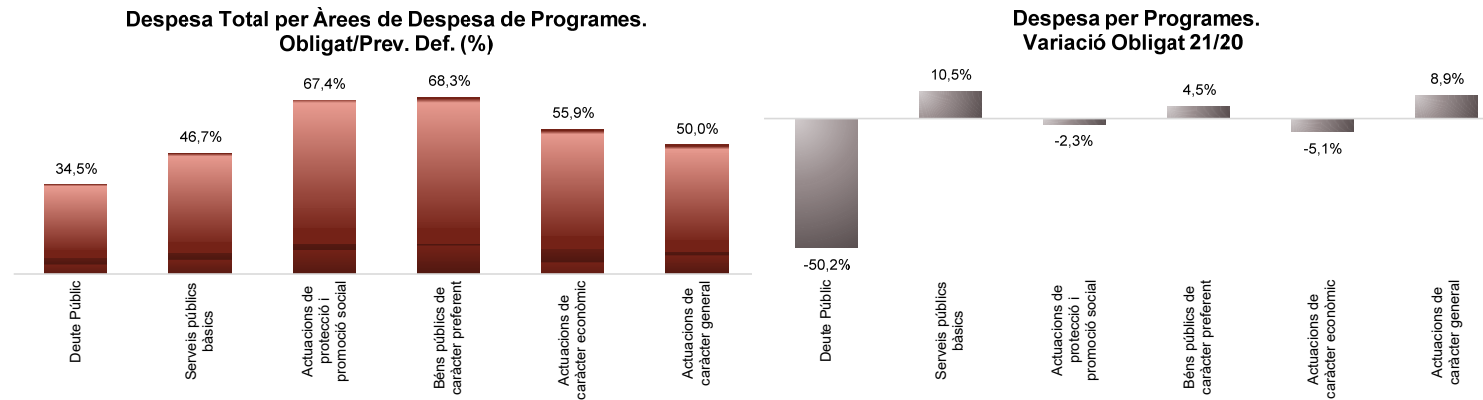
Grup de programes	2021 P	Setembre 2021							Setembre 2020					
	1	2	3	=3/2	4	=4/2	5	=5/2	4'	=4'/2'	=%4/4'	5'	=5'/2'	=%5/5'
	Crèdit inicial	Crèdit Actual	Autoritzat	%	Disposat	%	Obligat	%	Disposat	%	Var. 21/20	Obligat	%	Var. 21/20
0111 Servei del Deute	15.713.580	15.713.580	5.677.198	36,1%	5.677.198	36,1%	5.677.198	36,1%	5.351.539	33,5%	6,1%	5.351.539	33,5%	6,1%
0 Deute Públic	15.713.580	15.713.580	5.677.198	36,1%	5.677.198	36,1%	5.677.198	36,1%	5.351.539	33,5%	6,1%	5.351.539	33,5%	6,1%
1301 Administració General de Prevenció i Seguretat	9.544.266	10.639.624	7.923.403	74,5%	7.889.630	74,2%	7.340.214	69,0%	7.544.931	69,0%	4,6%	7.195.411	65,8%	2,0%
1321 Seguretat Ciutadana	200.725.394	218.676.700	157.949.295	72,2%	157.823.272	72,2%	152.555.904	69,8%	148.629.874	71,3%	6,2%	143.249.041	68,8%	6,5%
1322 Prevenció de la delinqüència	963.106	780.584	714.778	91,6%	707.058	90,6%	548.486	70,3%	796.629	86,6%	-11,2%	621.544	67,6%	-11,8%
1331 Control i regulació estacionament de via	62.152.327	62.152.327		0,0%		0,0%		0,0%		0,0%	-		0,0%	-
1341 Mobilitat	16.635.275	22.037.612	21.776.798	98,8%	21.725.673	98,6%	9.180.288	41,7%	16.082.379	94,5%	35,1%	9.002.130	52,9%	2,0%
1351 Protecció civil	636.274	740.492	587.001	79,3%	587.001	79,3%	587.001	79,3%	477.905	85,8%	22,8%	477.905	85,8%	22,8%
1361 Prevenció i extinció d'incendis i salvament	49.027.619	58.061.192	44.229.594	76,2%	44.130.024	76,0%	41.671.483	71,8%	40.913.435	73,9%	7,9%	38.263.440	69,2%	8,9%
1501 Administració d'Ecologia Urbana	36.595.224	34.984.377	28.986.993	82,9%	28.857.791	82,5%	20.957.487	59,9%	29.796.188	80,4%	-3,1%	24.924.578	67,3%	-15,9%
1511 Actuació urbanística i disciplina	14.556.603	14.406.445	11.033.228	76,6%	11.033.228	76,6%	10.300.865	71,5%	10.787.102	74,8%	2,3%	10.076.555	69,8%	2,2%
1512 Gestió del sòl	13.072	40.044	4.444	11,1%	4.444	11,1%	4.444	11,1%		0,0%	-		0,0%	-
1513 Redacció de projectes-execució d'obres	7.697.154	8.406.951	7.953.608	94,6%	7.884.983	93,8%	4.563.787	54,3%	7.004.728	80,4%	12,6%	5.323.466	61,1%	-14,3%
1514 Projectes i estratègia	3.545.111	4.022.665	1.961.590	48,8%	1.868.697	46,5%	1.165.854	29,0%	561.544	33,9%	232,8%	507.345	30,6%	129,8%
1515 Planejament de la ciutat	284.641	294.249	294.249	100,0%	237.142	80,6%	20.086	6,8%	430.312	99,8%	-44,9%	151.165	35,1%	-86,7%
1516 Control i seguiment de grans infraestructures	8.722.334	9.178.976	2.584.602	28,2%	2.584.602	28,2%	2.584.602	28,2%	2.314.822	26,3%	11,7%	2.314.822	26,3%	11,7%
1521 Promoció i gestió d'habitatge de protecció	15.347.886	17.698.674	16.559.773	93,6%	16.559.773	93,6%	14.156.595	80,0%	14.498.877	94,0%	14,2%	12.157.863	78,8%	16,4%
1522 Conservació i rehabilitació de l'edificació	9.953.712	9.983.697	9.601.510	96,2%	9.601.510	96,2%	5.379.966	53,9%	10.251.014	99,8%	-6,3%	7.283.213	70,9%	-26,1%
1532 Pavimentació de vies públiques	8.063.539	8.610.602	7.239.517	84,1%	7.239.517	84,1%	4.164.897	48,4%	7.945.717	97,9%	-8,9%	4.482.521	55,2%	-7,1%
1533 Manteniment i renovació de les estructures	7.456.861	9.016.286	9.014.402	100,0%	8.921.376	98,9%	4.621.119	51,3%	8.788.754	98,6%	1,5%	4.892.249	54,9%	-5,5%
1534 Espai públic	14.334.490	16.461.891	14.723.247	89,4%	14.718.747	89,4%	9.291.016	56,4%	13.463.443	81,4%	9,3%	7.541.591	45,6%	23,2%
1535 Llei de Barris		605	605	100,0%	605	100,0%	605	100,0%	10.406	100,0%	-94,2%		0,0%	-
1536 Pla de Barris	13.620.181	13.599.211	5.902.976	43,4%	5.902.976	43,4%	5.824.730	42,8%	6.183.528	56,6%	-4,5%	4.809.628	44,0%	21,1%
1601 Sanejament xarxa de clavegueram	19.688.840	20.097.889	19.717.676	98,1%	19.717.676	98,1%	13.354.957	66,4%	20.521.093	92,1%	-3,9%	13.485.759	60,5%	-1,0%
1611 Abastament de les aigües	7.597.864	7.805.861	7.754.552	99,3%	7.754.552	99,3%	4.440.181	56,9%	7.680.426	99,6%	1,0%	4.083.966	52,9%	8,7%
1621 Recollida de residus	94.937.392	76.743.669	76.743.669	100,0%	76.743.669	100,0%	40.579.831	52,9%	85.716.297	98,7%	-10,5%	44.568.787	51,3%	-9,0%
1622 Gestió de residus sòlids urbans	5.673.830	6.293.425	6.293.425	100,0%	6.293.425	100,0%	2.884.558	45,8%	5.345.568	95,8%	17,7%	1.825.513	32,7%	58,0%
1623 Tractament de residus	618.566	582.526	459.072	78,8%	459.072	78,8%	459.072	78,8%	424.417	76,0%	8,2%	424.417	76,0%	8,2%
1631 Neteja Viària	170.899.567	185.888.104	168.741.707	90,8%	168.720.590	90,8%	88.871.419	47,8%	181.996.856	99,2%	-7,3%	88.122.302	48,0%	0,9%
1641 Cementiris				-		-		-		-	-		-	-
1651 Gestió de l'enllumenat públic	27.912.587	25.812.501	25.571.304	99,1%	25.571.304	99,1%	15.158.647	58,7%	27.563.467	96,0%	-7,2%	18.014.484	62,7%	-15,9%
1691 Protecció i control d'animals	2.599.956	2.758.156	2.461.630	89,2%	2.371.814	86,0%	1.531.093	55,5%	2.170.232	76,4%	9,3%	1.478.010	52,0%	3,6%
1711 Espais verds i biodiversitat	59.376.920	59.382.494	59.342.401	99,9%	59.342.401	99,9%	35.536.731	59,8%	55.317.838	99,9%	7,3%	34.307.550	62,0%	3,6%
1721 Protec. contaminació acústica-lumínica-atm.	1.662.122	1.730.006	1.459.934	84,4%	1.382.441	79,9%	575.767	33,3%	1.221.865	65,8%	13,1%	445.558	24,0%	29,2%
1722 Educació mediambiental	2.787.140	3.267.601	3.217.762	98,5%	3.038.074	93,0%	1.070.083	32,7%	3.104.854	90,5%	-2,2%	1.100.626	32,1%	-2,8%
1794 Gestió i promoció dels recursos energètics	2.342.409	2.014.207	1.966.542	97,6%	1.955.490	97,1%	834.843	41,4%	1.714.129	84,4%	14,1%	1.207.004	59,4%	-30,8%
1 Serveis públics bàsics	875.972.262	912.169.647	722.771.291	79,2%	721.628.561	79,1%	500.216.609	54,8%	719.258.629	81,1%	0,3%	492.338.441	55,5%	1,6%

Grup de programes	2021 P	Setembre 2021							Setembre 2020					
	1	2	3	=3/2	4	=4/2	5	=5/2	4'	=4'/2'	=%4/4'	5'	=5'/2'	=%5/5'
	Crèdit inicial	Crèdit Actual	Autoritzat	%	Disposat	%	Obligat	%	Disposat	%	Var. 21/20	Obligat	%	Var. 21/20
2111 Pensions	339.839	319.439	216.014	67,6%	216.014	67,6%	216.014	67,6%	247.891	72,6%	-12,9%	247.891	72,6%	-12,9%
2301 Administració general de serveis socials	8.402.743	8.087.519	6.337.128	78,4%	6.144.171	76,0%	5.597.002	69,2%	6.564.768	66,6%	-6,4%	5.845.549	59,3%	-4,3%
2302 Administració general serveis a persones	11.855.987	11.998.397	8.829.762	73,6%	8.823.193	73,5%	8.757.777	73,0%	8.687.993	72,5%	1,6%	8.664.340	72,3%	1,1%
2303 Estratègia i innovació de serveis socials	7.711.618	7.613.355	4.786.263	62,9%	4.537.689	59,6%	3.340.025	43,9%	6.576.717	78,3%	-31,0%	3.703.229	44,1%	-9,8%
2311 Atenció infància i adolescència	53.310	53.310	52.180	97,9%	52.180	97,9%	52.180	97,9%		0,0%	-		0,0%	-
2312 Atenció i suport als individus i a les famílies	3.900	1.000		0,0%		0,0%		0,0%	161	3,7%	-100,0%	161	3,7%	-100,0%
2313 Atenció a la gent gran				-		-		-		-	-		-	-
2314 Atenció persones en situació de pobresa-risc				-		-		-	270.565	100,0%	-100,0%	270.565	100,0%	-100,0%
2315 Serveis socials bàsics	245.308.626	269.817.502	223.963.103	83,0%	223.963.103	83,0%	202.679.518	75,1%	219.769.020	77,5%	1,9%	210.221.160	74,2%	-3,6%
2316 Atenció a la immigració i a refugiats	9.320.488	10.154.305	8.994.798	88,6%	8.607.418	84,8%	5.910.230	58,2%	6.850.453	62,1%	25,6%	5.031.744	45,6%	17,5%
2317 Atenció a la dona en situació de vulnerabilitat	9.159.186	9.738.730	8.518.666	87,5%	8.155.535	83,7%	5.872.719	60,3%	6.973.732	64,3%	16,9%	4.861.239	44,8%	20,8%
2318 Atenció a grups i comunitats	1.651.670	1.647.719	1.552.438	94,2%	1.537.638	93,3%	1.357.153	82,4%	1.448.716	82,7%	6,1%	1.173.699	67,0%	15,6%
2319 Emergències i urgències socials				-		-		-		-	-		-	-
2321 Promoció i participació d'infància i adolescència	8.804.408	9.181.093	5.439.364	59,2%	4.806.886	52,4%	3.254.357	35,4%	4.186.573	44,8%	14,8%	2.700.550	28,9%	20,5%
2322 Promoció i atenció a la joventut	7.090.903	7.289.144	6.750.988	92,6%	6.665.553	91,4%	4.399.719	60,4%	6.240.620	85,5%	6,8%	4.121.976	56,5%	6,7%
2323 Promoció de la gent gran	7.679.403	7.555.098	6.854.612	90,7%	6.742.987	89,3%	4.193.976	55,5%	5.783.232	77,2%	16,6%	3.008.240	40,2%	39,4%
2324 Promoció de les dones	1.641.303	1.351.565	994.783	73,6%	917.776	67,9%	817.750	60,5%	854.109	39,5%	7,5%	778.388	36,0%	5,1%
2325 Drets humans-no discrim.: foment-promoció	3.176.386	2.966.977	2.311.177	77,9%	1.981.924	66,8%	1.548.912	52,2%	1.975.106	60,7%	0,3%	1.407.238	43,2%	10,1%
2326 Promoció social de la immigració	3.124.991	3.272.158	2.955.044	90,3%	2.899.160	88,6%	2.111.067	64,5%	2.661.765	83,1%	8,9%	1.997.542	62,4%	5,7%
2327 Temps i qualitat de vida	1.740.679	1.664.403	637.152	38,3%	509.652	30,6%	376.100	22,6%		0,0%	-		0,0%	-
2328 Serveis i projectes comunitaris	505.108	661.540	485.880	73,4%	485.880	73,4%	302.799	45,8%	544.205	61,2%	-10,7%	485.100	54,6%	-37,6%
2329 Cooperació i ajuda	10.383.736	10.379.068	8.552.495	82,4%	4.366.631	42,1%	1.210.423	11,7%	6.401.937	61,5%	-31,8%	3.522.948	33,8%	-65,6%
2341 Atenció a les persones discapacitades	10.554.731	10.646.459	10.622.328	99,8%	10.614.188	99,7%	8.290.441	77,9%	11.873.968	98,4%	-10,6%	9.011.143	74,7%	-8,0%
2 Actuacions de protecció i promoció social	348.509.013	374.398.783	308.854.177	82,5%	302.027.580	80,7%	260.288.161	69,5%	297.911.531	75,4%	1,4%	267.052.699	67,6%	-2,5%
3111 Promoció i protecció de la salut	22.084.539	22.143.674	21.095.109	95,3%	21.012.100	94,9%	15.674.772	70,8%	19.839.895	77,3%	5,9%	14.286.395	55,6%	9,7%
3121 Assistència sanitària	540.729	540.729		0,0%		0,0%		0,0%	490.729	100,0%	-100,0%		0,0%	-
3131 Promoció de la Salut	5.500	5.772	5.772	100,0%	5.772	100,0%	1.530	26,5%	2.250	25,0%	156,5%	2.250	25,0%	-32,0%
3201 Administració general d'Educació	12.400.884	8.379.837	8.286.099	98,9%	8.286.099	98,9%	8.253.708	98,5%	8.484.723	79,0%	-2,3%	8.484.723	79,0%	-2,7%
3232 Funcionament centres educació infantil-primària	41.096.109	44.732.596	44.696.109	99,9%	44.696.109	99,9%	43.231.046	96,6%	42.461.072	100,0%	5,3%	40.461.225	95,3%	6,8%
3233 Funcionament de centres d'educació especial	1.633.713	1.633.713	1.633.713	100,0%	1.633.713	100,0%		0,0%	1.633.713	100,0%	0,0%		0,0%	-
3241 Funcionament centres educació secundària-forma	8.573.116	8.545.181	8.545.181	100,0%	8.545.181	100,0%	5.698.978	66,7%	8.457.729	98,8%	1,0%	5.611.526	65,6%	1,6%
3261 Serveis Complementaris d'Educació	8.808.142	8.682.428	8.380.613	96,5%	8.378.645	96,5%	5.878.493	67,7%	8.489.468	96,1%	-1,3%	8.459.592	95,7%	-30,5%
3262 Promoció educativa	10.595.310	12.160.664	11.875.676	97,7%	10.964.650	90,2%	4.262.313	35,1%	9.629.310	99,1%	13,9%		0,0%	-
3281 Ensenyaments musicals	5.444.983	5.444.983	5.444.983	100,0%	5.444.983	100,0%	3.000.000	55,1%	5.444.983	100,0%	0,0%	4.243.368	77,9%	-29,3%
3282 Ensenyaments artístics	3.128.312	3.128.312	3.128.312	100,0%	3.128.312	100,0%		0,0%	3.128.312	100,0%	0,0%		0,0%	-
3283 Formació d'adults	1.374.713	1.374.713	1.374.713	100,0%	1.374.713	100,0%	1.374.713	100,0%	1.374.713	100,0%	0,0%	1.374.713	100,0%	0,0%
3291 Funcionament d'escoles bressol municipals	41.744.510	41.988.743	41.744.510	99,4%	41.744.510	99,4%	33.300.000	79,3%	41.154.651	100,0%	1,4%	33.800.000	82,1%	-1,5%
3301 Administració general de Cultura	21.782.811	16.741.858	6.104.930	36,5%	6.104.930	36,5%	5.423.252	32,4%	8.330.387	99,3%	-26,7%	6.877.000	82,0%	-21,1%
3321 Biblioteques	15.153.824	15.266.937	15.056.528	98,6%	15.056.515	98,6%	9.144.231	59,9%	15.714.626	99,5%	-4,2%	14.766.963	93,5%	-38,1%
3331 Museus i arts plàstiques	53.568.791	59.535.911	59.535.911	100,0%	59.535.911	100,0%	56.561.120	95,0%	53.624.291	100,0%	11,0%	53.555.500	99,9%	5,6%
3332 Arts escèniques i música	18.183.651	18.183.651	18.183.651	100,0%	18.183.651	100,0%	12.000.000	66,0%	22.181.736	100,0%	-18,0%	12.358.081	55,7%	-2,9%

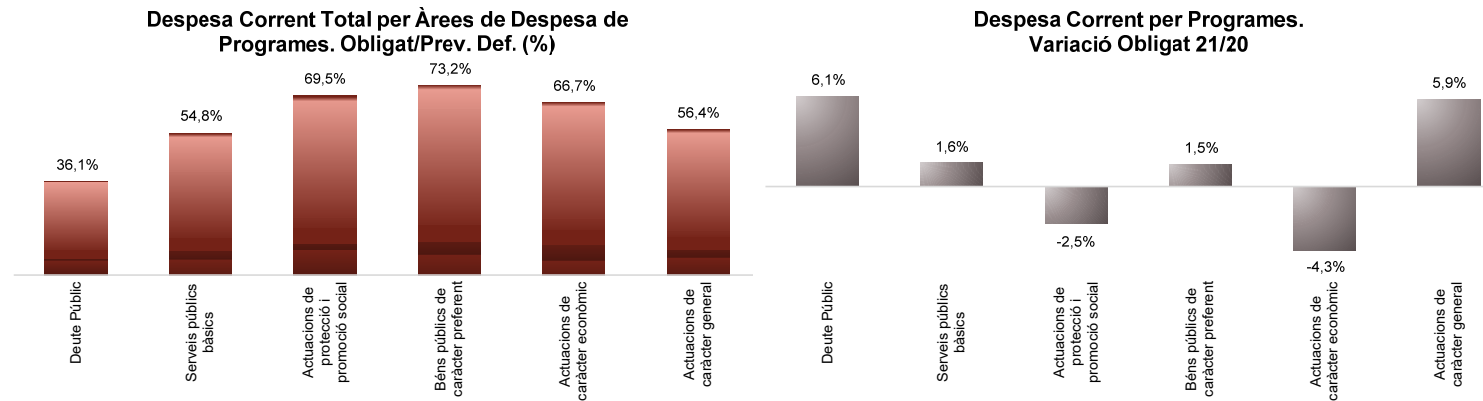
Grup de programes	2021 P	Setembre 2021							Setembre 2020					
	1	2	3	=3/2	4	=4/2	5	=5/2	4'	=4'/2'	=%4/4'	5'	=5'/2'	=%5/5'
	Crèdit inicial	Crèdit Actual	Autoritzat	%	Disposat	%	Obligat	%	Disposat	%	Var. 21/20	Obligat	%	Var. 21/20
3341 Promoció Cultural	21.892.638	20.735.453	20.393.406	98,4%	20.287.948	97,8%	15.469.506	74,6%	22.026.047	95,7%	-7,9%	16.771.097	72,9%	-7,8%
3361 Patrimoni històric i artístic de la ciutat	211.487	211.487	211.487	100,0%	211.487	100,0%		0,0%	218.930	100,0%	-3,4%		0,0%	-
3371 Centres cívics	19.868.269	19.872.562	19.508.392	98,2%	19.490.945	98,1%	14.970.467	75,3%	19.542.367	94,5%	-0,3%	11.365.483	55,0%	31,7%
3381 Festes i actes populars	9.520.741	9.054.269	8.576.423	94,7%	8.525.261	94,2%	2.431.556	26,9%	9.147.915	95,8%	-6,8%	4.632.144	48,5%	-47,5%
3411 Gestió i promoció de l'esport	22.849.607	24.571.329	15.665.016	63,8%	15.658.293	63,7%	15.281.007	62,2%	11.747.927	47,7%	33,3%	11.312.035	45,9%	35,1%
3421 Instal·lacions esportives	233.975	377.800	324.961	86,0%	324.961	86,0%	236.724	62,7%	217.219	51,8%	49,6%	118.639	28,3%	99,5%
3431 Esdeveniments esportius	1.149.500	1.149.500		0,0%		0,0%		0,0%		0,0%	-		0,0%	-
3 Béns públics de caràcter preferent	341.845.854	344.462.102	319.771.495	92,8%	318.594.688	92,5%	252.193.417	73,2%	313.342.996	92,5%	1,7%	248.480.735	73,3%	1,5%
4301 Administració general d'acció econòmica	4.248.691	4.569.063	2.215.167	48,5%	2.052.972	44,9%	1.327.758	29,1%	1.419.877	27,3%	44,6%	1.265.795	24,3%	4,9%
4312 Mercats, proveïments i llotges	2.750.000	3.158.000	1.375.000	43,5%	1.375.000	43,5%	1.375.000	43,5%	1.623.818	57,9%	-15,3%	1.623.818	57,9%	-15,3%
4314 Promoció del comerç	6.156.700	11.218.616	10.702.783	95,4%	8.291.533	73,9%	2.690.712	24,0%	2.529.340	32,1%	227,8%	2.010.918	25,5%	33,8%
4321 Foment i promoció del turisme	12.992.456	19.086.417	7.613.084	39,9%	4.963.467	26,0%	3.838.511	20,1%	7.434.454	34,1%	-33,2%	4.289.479	19,7%	-10,5%
4331 Suport Ocupació i Empresa	38.415.657	54.518.629	33.169.186	60,8%	30.265.513	55,5%	30.233.847	55,5%	29.381.345	57,8%	3,0%	29.336.233	57,7%	3,1%
4332 Promoció econòmica de la ciutat	1.363.780	1.473.780	994.510	67,5%	973.312	66,0%	483.223	32,8%	724.590	46,2%	34,3%	348.798	22,3%	38,5%
4333 Foment creixement econòmic i sectors estratègics	10.706.557	12.816.283	8.641.345	67,4%	8.324.345	65,0%	7.522.014	58,7%	7.460.735	62,8%	11,6%	5.401.735	45,5%	39,3%
4334 Dinamització econòmica de proximitat	998.258	1.504.175	954.351	63,4%	932.123	62,0%	409.452	27,2%	684.916	49,2%	36,1%	250.330	18,0%	63,6%
4335 Foment de l'economia cooperativa, social	4.734.354	4.701.979	3.003.098	63,9%	2.276.368	48,4%	1.769.852	37,6%	1.087.447	26,6%	109,3%	504.449	12,3%	250,8%
4411 Transport col·lectiu urbà de viatgers	150.681.671	150.681.671	150.681.671	100,0%	150.681.671	100,0%	127.361.921	84,5%	164.834.593	100,0%	-8,6%	145.027.712	88,0%	-12,2%
4412 Altres transports de viatgers	13.468.302	13.468.302	13.468.302	100,0%	13.468.302	100,0%	9.090.514	67,5%	13.468.302	100,0%	0,0%	7.146.253	53,1%	27,2%
4631 Investigació científica, tècnica i aplicada	1.568.194	2.198.474	1.711.158	77,8%	1.696.628	77,2%	1.688.818	76,8%	990.232	40,3%	71,3%	990.232	40,3%	70,5%
4911 Mitjans de comunicació públics	18.434.600	18.509.840	12.879.840	69,6%	12.879.840	69,6%	12.089.330	65,3%	12.053.247	64,6%	6,9%	11.160.715	59,9%	8,3%
4931 Defensa dels drets dels consumidors	2.326.498	3.765.300	2.229.535	59,2%	2.168.308	57,6%	1.263.072	33,5%	933.923	34,4%	132,2%	839.012	30,9%	50,5%
4 Actuacions de caràcter econòmic	268.845.718	301.670.529	249.639.028	82,8%	240.349.381	79,7%	201.144.025	66,7%	244.626.819	79,0%	-1,7%	210.195.480	67,9%	-4,3%
9121 Òrgans de Govern	25.181.711	24.578.709	18.464.030	75,1%	18.018.530	73,3%	17.975.008	73,1%	17.843.605	72,7%	1,0%	17.784.042	72,4%	1,1%
9122 Relacions institucionals	8.584.777	9.662.615	6.654.945	68,9%	6.456.162	66,8%	5.373.334	55,6%	5.494.465	63,5%	17,5%	4.748.207	54,9%	13,2%
9201 Direcció i administració generals	60.485.835	59.330.679	45.455.144	76,6%	44.433.209	74,9%	38.773.716	65,4%	41.796.880	71,4%	6,3%	36.127.713	61,7%	7,3%
9202 Defensa drets-libertats públiques	974.644	1.040.611	737.143	70,8%	737.143	70,8%	713.848	68,6%	764.993	73,1%	-3,6%	731.375	69,9%	-2,4%
9203 Arxiu i biblioteca municipal	5.750.910	5.972.467	4.510.604	75,5%	4.029.882	67,5%	3.517.124	58,9%	3.598.793	71,7%	12,0%	3.182.858	63,4%	10,5%
9221 Serveis d'organització i recursos humans	8.389.050	10.297.732	8.178.556	79,4%	8.030.083	78,0%	6.849.914	66,5%	6.683.009	74,0%	20,2%	5.718.780	63,3%	19,8%
9231 Gestió del padró municipal d'habitants	1.129.253	1.129.253		0,0%		0,0%		0,0%		0,0%	-		0,0%	-
9232 Estadístiques i estudis municipals	2.866.152	2.795.361	2.167.448	77,5%	2.103.337	75,2%	1.909.759	68,3%	2.081.081	69,0%	1,1%	1.753.479	58,1%	8,9%
9241 Relació amb la ciutadania i les entitats	15.009.833	15.828.228	14.579.782	92,1%	13.587.324	85,8%	11.904.770	75,2%	12.678.744	80,3%	7,2%	10.631.362	67,3%	12,0%
9249 Memòria històrica	996.804	677.511	648.043	95,7%	641.200	94,6%	13.795	2,0%	710.161	97,9%	-9,7%		0,0%	-
9251 Informació i atenció al ciutadà	21.947.792	23.712.407	20.486.280	86,4%	20.429.914	86,2%	15.443.360	65,1%	19.807.799	83,3%	3,1%	14.977.724	63,0%	3,1%
9252 Comunicació corporativa	23.186.100	22.731.533	20.879.350	91,9%	20.419.161	89,8%	13.251.296	58,3%	19.377.039	83,1%	5,4%	13.442.230	57,7%	-1,4%
9261 Sistemes informació i telecomunicacions	52.536.446	55.894.643	36.448.692	65,2%	36.448.692	65,2%	36.006.985	64,4%	34.745.298	65,3%	4,9%	33.826.982	63,5%	6,4%
9291 Fons de contingència	87.176.456	32.278.425		0,0%		0,0%		0,0%		0,0%	-		0,0%	-
9292 Dotació per imprevistos	37.847.961	14.244.546	94.443	0,7%	94.443	0,7%	94.443	0,7%	2.527.555	18,6%	-96,3%	2.505.808	18,4%	-96,2%
9311 Administració i control econòmic i financer	4.968.833	5.152.642	3.817.944	74,1%	3.630.764	70,5%	3.364.755	65,3%	4.165.460	74,6%	-12,8%	3.750.901	67,2%	-10,3%
9321 Administració tributària i d'ingressos municipals	37.503.595	37.413.346	22.887.434	61,2%	22.809.423	61,0%	21.992.341	58,8%	16.364.463	45,0%	39,4%	16.364.463	45,0%	34,4%
9331 Gestió del Patrimoni municipal	73.491.664	76.961.616	73.326.600	95,3%	71.859.016	93,4%	46.695.283	60,7%	71.833.419	92,6%	0,0%	43.843.984	56,5%	6,5%

Grup de programes	2021 P	Setembre 2021							Setembre 2020					
	1	2	3	=3/2	4	=4/2	5	=5/2	4'	=4'/2'	=%4/4'	5'	=5'/2'	=%5/5'
	Crèdit inicial	Crèdit Actual	Autoritzat	%	Disposat	%	Obligat	%	Disposat	%	Var. 21/20	Obligat	%	Var. 21/20
9341 Gestió del deute i de la Tresoreria	868.195	862.842	635.000	73,6%	635.000	73,6%	635.000	73,6%	631.220	73,3%	0,6%	631.220	73,3%	0,6%
9431 Transferències a altres ens locals	117.888.738	117.888.738	97.462.595	82,7%	97.462.595	82,7%	67.927.252	57,6%	94.644.697	91,8%	3,0%	66.184.997	64,2%	2,6%
9 Actuacions de caràcter general	586.784.748	518.453.902	377.434.032	72,8%	371.825.878	71,7%	292.441.982	56,4%	355.748.684	67,3%	4,5%	276.206.127	52,2%	5,9%
Despeses Corrents	2.437.671.175	2.466.868.543	1.984.147.221	80,4%	1.960.103.286	79,5%	1.511.961.392	61,3%	1.936.240.196	78,2%	1,2%	1.499.625.022	60,6%	0,8%

Execució de despeses. Ajuntament de Barcelona Resum per grups de programa



Execució de despeses. Ajuntament de Barcelona Resum per grups de programa. D. Corrent



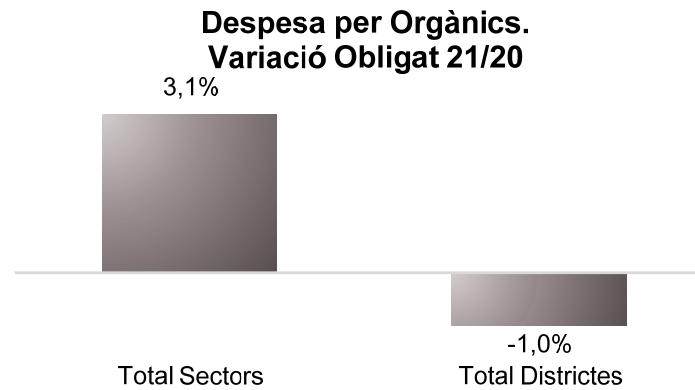
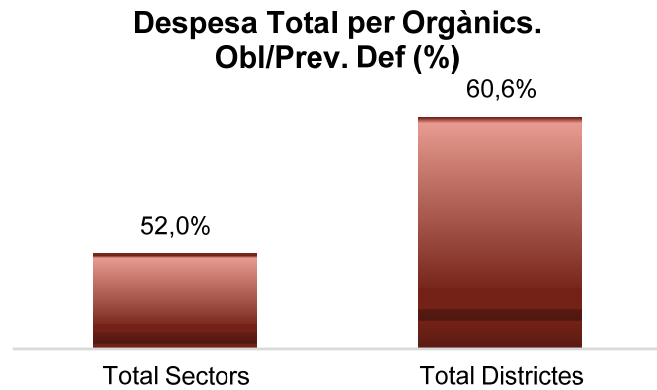
Execució de despeses. Ajuntament de Barcelona
Resum per orgànics

Orgànics	2021 P	Setembre 2021							Setembre 2020					
	1	2	3	=3/2	4	=4/2	5	=5/2	4'	=4'/2'	=%4/4'	5'	=5'/2'	=%5/5'
	Crèdit inicial	Crèdit Actual	Autoritzat	%	Disposat	%	Obligat	%	Disposat	%	Var. 21/20	Obligat	%	Var. 21/20
0100 Gerència Municipal	52.486.023	20.985.182	11.339.809	54,0%	11.124.943	53,0%	10.458.508	49,8%	11.310.270	52,3%	-1,6%	9.014.519	41,7%	16,0%
0106 Gerència de Coordinació Territorial i Proximitat	1.964.157	4.803.151	4.320.660	90,0%	4.286.072	89,2%	3.926.005	81,7%	4.690.135	78,2%	-8,6%	4.270.990	71,2%	-8,1%
0200 Ger.Àrea Drets Socials,Just.Global,Feminis.i LGTBI	267.613.977	317.975.019	248.459.224	78,1%	238.062.490	74,9%	215.827.691	67,9%	211.880.908	68,0%	12,4%	188.053.378	60,3%	14,8%
0202 Gerència d'Habitatge	13.495.142	24.114.117	24.007.537	99,6%	24.007.537	99,6%	21.604.358	89,6%	13.286.364	98,5%	80,7%	10.945.350	81,1%	97,4%
0300 Ger.d'Àrea Agenda 2030,Transició Digital i Esports	56.207.453	58.984.229	42.133.998	71,4%	41.798.358	70,9%	35.273.167	59,8%	35.328.210	61,9%	18,3%	29.248.218	51,2%	20,6%
0301 Gerència d'Innovació i Transició Digital	54.628.863	57.915.352	35.555.661	61,4%	35.555.661	61,4%	35.309.444	61,0%	33.188.094	60,8%	7,1%	33.153.094	60,7%	6,5%
0400 Gerència d'Àrea Seguretat i prevenció	298.299.319	302.541.158	221.923.239	73,4%	221.236.379	73,1%	207.380.316	68,5%	205.680.412	72,4%	7,6%	193.275.821	68,1%	7,3%
0500 Gerència d'Àrea d'Ecologia Urbana	35.602.387	35.554.173	30.905.435	86,9%	30.693.875	86,3%	17.221.466	48,4%	42.496.276	87,4%	-27,8%	32.715.971	67,3%	-47,4%
0502 Gerència de Medi Ambient i Serveis Urbans	298.948.830	295.082.724	276.443.176	93,7%	276.190.275	93,6%	155.557.616	52,7%	289.869.345	97,7%	-4,7%	158.677.986	53,5%	-2,0%
0503 Gerència d'Urbanisme	19.257.262	15.514.319	13.511.290	87,1%	13.454.183	86,7%	9.297.975	59,9%	16.728.195	85,5%	-19,6%	13.695.340	70,0%	-32,1%
0504 Gerència de Mobilitat i Infraestructures	203.267.027	212.711.245	203.823.793	95,8%	202.210.270	95,1%	154.430.218	72,6%	214.647.471	94,0%	-5,8%	174.080.112	76,2%	-11,3%
0505 Gerència de l'Arquitecte en Cap	5.604.542	9.837.791	6.982.406	71,0%	6.811.390	69,2%	4.753.349	48,3%	2.250.560	53,5%	202,7%	1.765.374	42,0%	169,3%
0700 Ger.Àrea Economia, Recursos i Promoció Econòmica	80.361.799	136.180.355	95.148.840	69,9%	60.322.009	44,3%	50.147.148	36,8%	52.599.314	52,3%	14,7%	45.883.082	45,6%	9,3%
0701 Gerència de Pressupostos i Hisenda	63.008.193	122.966.705	99.134.630	80,6%	81.843.974	66,6%	77.468.173	63,0%	44.917.835	63,3%	82,2%	39.750.054	56,0%	94,9%
0703 Serveis Centrals	1.043.449.585	874.110.298	283.802.495	32,5%	283.802.495	32,5%	214.969.939	24,6%	304.609.273	40,1%	-6,8%	234.540.939	30,9%	-8,3%
0705 Gerència de Recursos	107.622.453	105.684.170	83.205.992	78,7%	80.963.795	76,6%	65.610.316	62,1%	83.899.448	74,7%	-3,5%	70.015.620	62,4%	-6,3%
0707 Gerència Persones i Desenvolupament Organitzatiu	8.495.931	10.410.186	8.184.585	78,6%	8.036.112	77,2%	6.854.629	65,8%	6.689.009	73,9%	20,1%	5.719.744	63,2%	19,8%
0800 Gerència Àrea Cultura,Educació,Ciència i Comunitat	285.934.595	293.085.961	278.756.880	95,1%	277.227.170	94,6%	222.150.780	75,8%	267.577.388	97,6%	3,6%	217.983.805	79,5%	1,9%
Total Sectors	2.896.247.538	2.898.456.135	1.967.639.650	67,9%	1.897.626.987	65,5%	1.508.241.098	52,0%	1.841.648.505	68,9%	3,0%	1.462.789.397	54,7%	3,1%
01 Ciutat Vella	54.032.988	54.339.295	51.054.918	94,0%	50.890.511	93,7%	32.605.264	60,0%	51.663.591	93,4%	-1,5%	33.872.057	61,2%	-3,7%
02 Eixample	45.691.218	46.773.700	43.791.981	93,6%	43.161.014	92,3%	30.123.689	64,4%	42.782.929	92,3%	0,9%	28.440.066	61,4%	5,9%
03 Sants - Montjuïc	38.994.533	39.855.290	37.657.646	94,5%	37.579.591	94,3%	25.053.006	62,9%	36.946.949	92,0%	1,7%	24.364.780	60,7%	2,8%
04 Les Corts	17.848.522	18.424.866	16.016.372	86,9%	15.920.472	86,4%	10.255.064	55,7%	15.724.019	88,8%	1,2%	10.789.195	61,0%	-5,0%
05 Sarrià - Sant Gervasi	24.700.713	24.380.850	22.164.667	90,9%	21.964.528	90,1%	14.019.451	57,5%	22.204.678	90,0%	-1,1%	14.596.668	59,2%	-4,0%
06 Gràcia	26.498.023	28.859.727	26.354.635	91,3%	25.318.503	87,7%	16.224.382	56,2%	24.218.035	68,2%	4,5%	17.034.553	48,0%	-4,8%
07 Horta - Guinardó	33.688.004	35.515.640	32.937.719	92,7%	32.454.202	91,4%	21.779.969	61,3%	31.374.445	91,5%	3,4%	21.094.093	61,5%	3,3%
08 Nou Barris	37.787.548	40.934.612	37.074.809	90,6%	36.684.108	89,6%	23.765.469	58,1%	35.346.163	90,8%	3,8%	23.875.391	61,3%	-0,5%
09 Sant Andreu	31.417.523	32.327.598	29.541.946	91,4%	29.248.789	90,5%	19.935.450	61,7%	28.219.869	88,3%	3,6%	20.289.840	63,5%	-1,7%
10 Sant Martí	46.355.752	46.861.665	44.849.506	95,7%	44.296.987	94,5%	29.245.474	62,4%	44.236.647	94,1%	0,1%	30.970.343	65,9%	-5,6%
Total Districtes	357.014.823	368.273.243	341.444.199	92,7%	337.518.704	91,6%	223.007.217	60,6%	332.717.325	89,5%	1,4%	225.326.985	60,6%	-1,0%
Total Despeses	3.253.262.361	3.266.729.379	2.309.083.848	70,7%	2.235.145.692	68,4%	1.731.248.316	53,0%	2.174.365.829	71,4%	2,8%	1.688.116.382	55,5%	2,6%

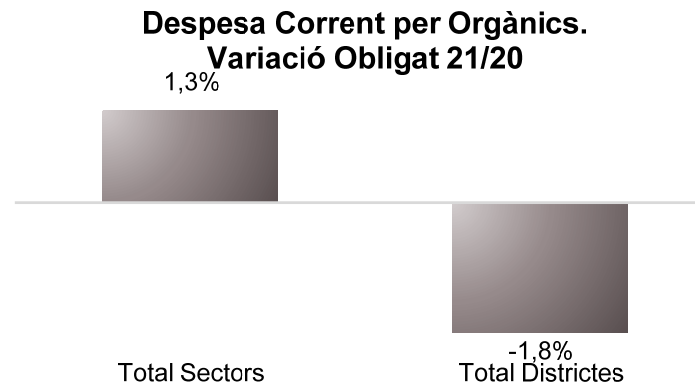
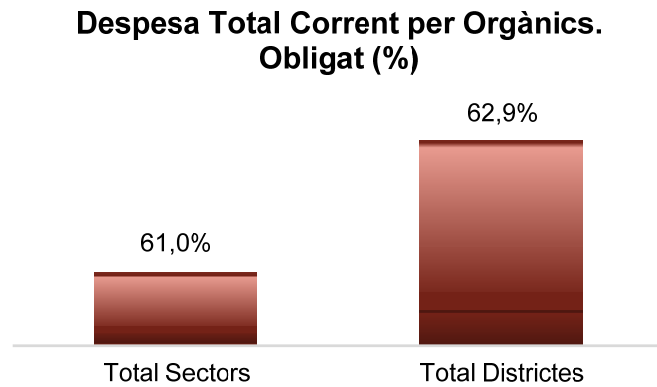
Execució de despeses. Ajuntament de Barcelona
Resum per orgànics i despesa corrent (Capítols 1 a 5)

Orgànics	2021 P	Setembre 2021						Setembre 2020						
	1	2	3	=3/2	4	=4/2	5	=5/2	4'	=4'/2'	=%4/4'	5'	=5'/2'	=%5/5'
	Crèdit inicial	Crèdit Actual	Autoritzat	%	Disposat	%	Obligat	%	Disposat	%	Var. 21/20	Obligat	%	Var. 21/20
0100 Gerència Municipal	22.159.866	19.325.182	9.679.809	50,1%	9.464.943	49,0%	8.798.508	45,5%	9.823.141	57,4%	-3,6%	7.527.390	44,0%	16,9%
0106 Gerència de Coordinació Territorial i Proximitat	1.964.157	4.803.151	4.320.660	90,0%	4.286.072	89,2%	3.926.005	81,7%	4.690.135	78,2%	-8,6%	4.270.990	71,2%	-8,1%
0200 Ger.Àrea Drets Socials,Just.Global,Feminis.i LGTBI	260.665.205	286.408.926	223.121.746	77,9%	216.293.053	75,5%	195.141.913	68,1%	210.786.644	69,1%	2,6%	187.833.515	61,6%	3,9%
0202 Gerència d'Habitatge	13.495.142	15.949.668	15.843.088	99,3%	15.843.088	99,3%	13.439.909	84,3%	13.286.364	98,5%	19,2%	10.945.350	81,1%	22,8%
0300 Ger. d'Àrea Agenda 2030, Transició Digital i Esports	54.707.453	58.669.229	41.833.998	71,3%	41.498.358	70,7%	34.973.167	59,6%	35.321.713	61,9%	17,5%	29.248.218	51,2%	19,6%
0301 Gerència d'Innovació i Transició Digital	54.628.863	57.915.352	35.555.661	61,4%	35.555.661	61,4%	35.309.444	61,0%	33.188.094	60,8%	7,1%	33.153.094	60,7%	6,5%
0400 Gerència d'Àrea Seguretat i prevenció	295.599.634	294.863.452	215.849.575	73,2%	215.582.488	73,1%	205.396.383	69,7%	202.859.379	72,4%	6,3%	192.289.487	68,6%	6,8%
0500 Gerència d'Àrea d'Ecologia Urbana	34.795.038	31.946.984	28.504.701	89,2%	28.298.181	88,6%	16.940.058	53,0%	33.058.438	85,2%	-14,4%	23.604.292	60,9%	-28,2%
0502 Gerència de Medi Ambient i Serveis Urbans	296.948.830	293.082.724	274.443.176	93,6%	274.190.275	93,6%	154.591.844	52,7%	287.869.345	97,7%	-4,8%	157.391.626	53,4%	-1,8%
0503 Gerència d'Urbanisme	19.257.262	15.514.319	13.511.290	87,1%	13.454.183	86,7%	9.297.975	59,9%	16.728.195	85,5%	-19,6%	13.695.340	70,0%	-32,1%
0504 Gerència de Mobilitat i Infraestructures	200.629.311	208.629.381	200.522.067	96,1%	200.366.864	96,0%	153.988.034	73,8%	208.594.305	96,4%	-3,9%	170.099.160	78,6%	-9,5%
0505 Gerència de l'Arquitecte en Cap	5.604.542	9.708.150	6.852.860	70,6%	6.767.285	69,7%	4.709.246	48,5%	1.934.190	52,5%	249,9%	1.765.374	47,9%	166,8%
0700 Ger.Àrea Economia, Recursos i Promoció Econòmica	78.361.799	108.379.353	68.531.840	63,2%	59.455.009	54,9%	50.147.148	46,3%	52.599.314	52,3%	13,0%	45.883.082	45,6%	9,3%
0701 Gerència de Pressupostos i Hisenda	61.193.183	64.017.869	48.113.684	75,2%	46.423.028	72,5%	42.047.227	65,7%	41.596.706	64,2%	11,6%	36.428.925	56,2%	15,4%
0703 Serveis Centrals	297.363.135	250.274.787	107.556.343	43,0%	107.556.343	43,0%	76.924.053	30,7%	104.576.454	40,3%	2,8%	75.929.414	29,3%	1,3%
0705 Gerència de Recursos	104.691.200	102.567.603	81.113.390	79,1%	79.510.771	77,5%	65.072.991	63,4%	76.003.716	73,8%	4,6%	62.646.636	60,8%	3,9%
0707 Gerència Persones i Desenvolupament Organitzatiu	8.495.931	10.410.186	8.184.585	78,6%	8.036.112	77,2%	6.854.629	65,8%	6.689.009	73,9%	20,1%	5.719.744	63,2%	19,8%
0800 Gerència Àrea Cultura, Educació, Ciència i Comunitat	279.954.795	283.504.248	269.788.578	95,2%	268.658.867	94,8%	213.804.757	75,4%	266.092.621	97,6%	1,0%	216.501.779	79,4%	-1,2%
Total Sectors	2.090.515.348	2.115.970.564	1.653.327.049	78,1%	1.631.240.581	77,1%	1.291.363.291	61,0%	1.605.697.762	75,9%	1,6%	1.274.933.417	60,2%	1,3%
01 Ciutat Vella	53.063.245	53.082.609	50.210.074	94,6%	50.058.156	94,3%	32.325.029	60,9%	51.411.126	93,9%	-2,6%	33.779.986	61,7%	-4,3%
02 Eixample	44.727.802	44.824.040	42.271.559	94,3%	42.037.464	93,8%	29.923.960	66,8%	42.530.343	92,5%	-1,2%	28.416.906	61,8%	5,3%
03 Sants-Montjuic	37.817.797	39.429.875	37.360.483	94,8%	37.282.427	94,6%	24.937.065	63,2%	36.866.911	92,6%	1,1%	24.308.298	61,1%	2,6%
04 Les Corts	17.019.318	17.060.313	15.375.661	90,1%	15.337.102	89,9%	10.224.001	59,9%	15.479.741	88,8%	-0,9%	10.778.781	61,8%	-5,1%
05 Sarrià-Sant Gervasi	23.841.660	23.525.498	21.793.192	92,6%	21.670.927	92,1%	13.928.144	59,2%	22.081.873	90,5%	-1,9%	14.515.349	59,5%	-4,0%
06 Gràcia	25.643.922	26.040.890	24.331.557	93,4%	24.193.109	92,9%	15.727.134	60,4%	24.136.480	90,8%	0,2%	17.030.032	64,1%	-7,7%
07 Horta-Guinardó	32.779.158	33.101.556	31.681.831	95,7%	31.408.226	94,9%	21.508.271	65,0%	31.031.835	91,8%	1,2%	20.992.213	62,1%	2,5%
08 Nou Barris	36.556.691	37.088.842	34.988.312	94,3%	34.796.067	93,8%	23.345.633	62,9%	34.672.985	91,4%	0,4%	23.688.118	62,4%	-1,4%
09 Sant Andreu	30.386.091	30.983.855	28.816.113	93,0%	28.531.893	92,1%	19.657.670	63,4%	28.164.125	89,7%	1,3%	20.242.601	64,5%	-2,9%
10 Sant Martí	45.320.144	45.760.501	43.991.392	96,1%	43.547.333	95,2%	29.021.194	63,4%	44.167.017	94,3%	-1,4%	30.939.321	66,1%	-6,2%
Total Districtes	347.155.827	350.897.979	330.820.173	94,3%	328.862.705	93,7%	220.598.101	62,9%	330.542.435	92,1%	-0,5%	224.691.605	62,6%	-1,8%
Total Despeses	2.437.671.175	2.466.868.543	1.984.147.221	80,4%	1.960.103.286	79,5%	1.511.961.392	61,3%	1.936.240.196	78,2%	1,2%	1.499.625.022	60,6%	0,8%

Execució de despeses. Ajuntament de Barcelona
Resum per orgànics



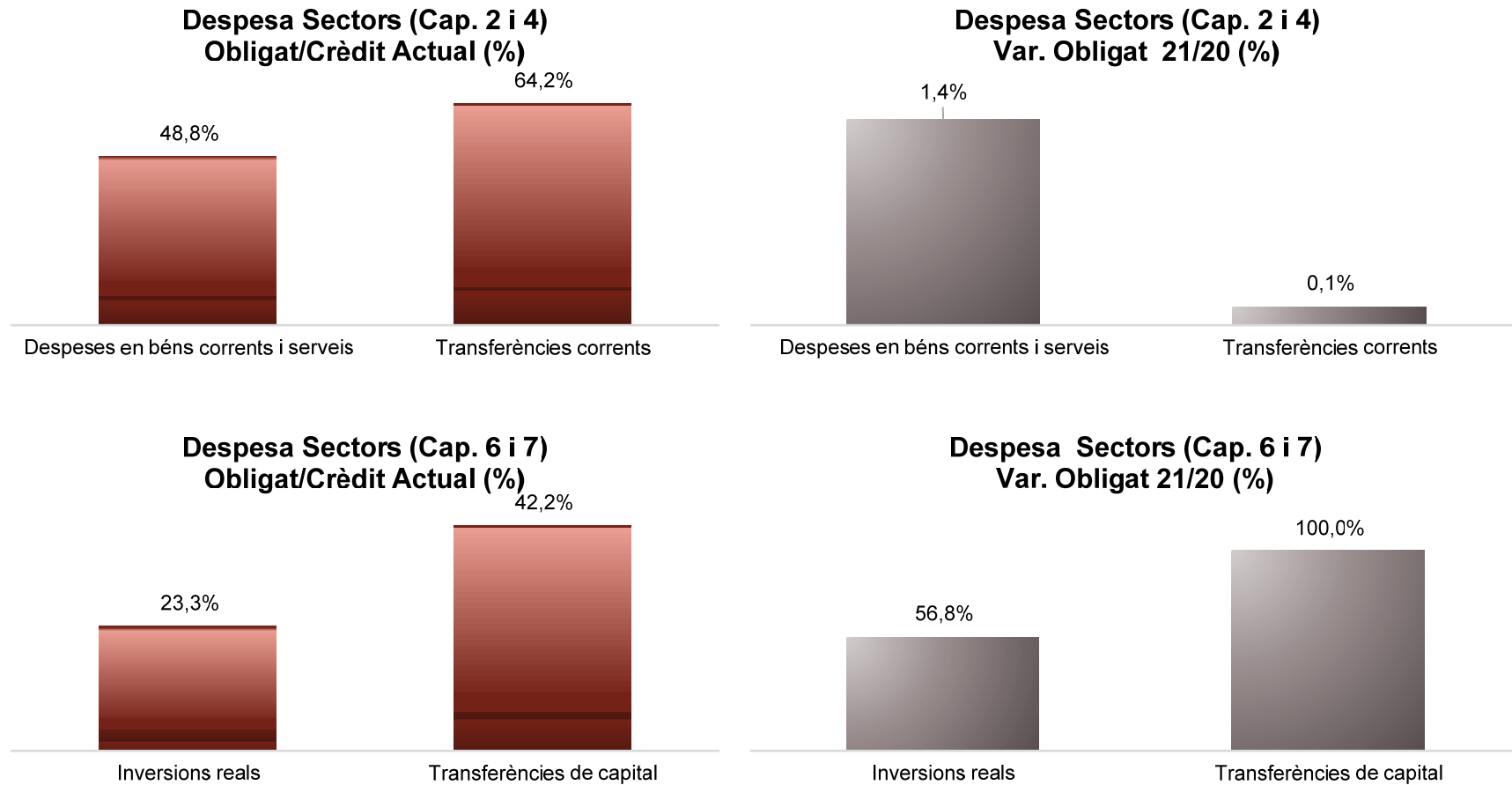
Execució de despeses. Ajuntament de Barcelona
Resum per orgànics i despesa corrent



Execució de despeses. Sectors
Resum per capítols

Capítols	2021 P	Setembre 2021							Setembre 2020					
	1	2	3	=3/2	4	=4/2	5	=5/2	4'	=4'/2'	=%4/4'	5'	=5'/2'	=%5/5'
	Crèdit inicial	Crèdit Actual	Autoritzat	%	Disposat	%	Obligat	%	Disposat	%	Var. 21/20	Obligat	%	Var. 21/20
1 Despeses de personal	401.344.264	403.305.577	284.796.597	70,6%	284.727.160	70,6%	283.724.406	70,3%	269.849.889	70,1%	5,5%	268.897.740	69,8%	5,5%
2 Despeses en béns corrents i serveis	428.323.974	430.066.744	383.494.773	89,2%	377.487.055	87,8%	209.705.775	48,8%	382.509.846	86,7%	-1,3%	206.896.087	46,9%	1,4%
3 Despeses financeres	15.963.580	15.963.580	5.677.198	35,6%	5.677.198	35,6%	5.677.198	35,6%	7.843.372	41,9%	-27,6%	7.843.372	41,9%	-27,6%
4 Transferències corrents	1.157.707.074	1.234.356.238	979.358.480	79,3%	963.349.168	78,0%	792.255.912	64,2%	945.494.654	78,3%	1,9%	791.296.218	65,5%	0,1%
5 Fons de contingència	87.176.456	32.278.425		0,0%		0,0%		0,0%		0,0%	-		0,0%	-
Operacions corrents	2.090.515.348	2.115.970.564	1.653.327.049	78,1%	1.631.240.581	77,1%	1.291.363.291	61,0%	1.605.697.762	75,9%	1,6%	1.274.933.417	60,2%	1,3%
6 Inversions reals	614.724.045	546.301.563	199.226.911	36,5%	171.450.716	31,4%	127.461.125	23,3%	121.731.723	31,4%	40,8%	81.294.313	21,0%	56,8%
7 Transferències de capital	47.056.959	92.232.822	62.953.113	68,3%	42.803.113	46,4%	38.955.648	42,2%	21.896.838	62,9%	95,5%	19.392.635	55,7%	100,9%
Operacions de capital	661.781.004	638.534.385	262.180.024	41,1%	214.253.829	33,6%	166.416.773	26,1%	143.628.561	34,0%	49,2%	100.686.947	23,9%	65,3%
8 Actius financers	47.285.054	47.285.054	19.285.054	40,8%	19.285.054	40,8%	17.613.511	37,2%	21.103.027	43,2%	-8,6%	15.949.878	32,6%	10,4%
9 Passius financers	96.666.132	96.666.132	32.847.523	34,0%	32.847.523	34,0%	32.847.523	34,0%	71.219.155	83,8%	-53,9%	71.219.155	83,8%	-53,9%
Operacions financeres	143.951.186	143.951.186	52.132.577	36,2%	52.132.577	36,2%	50.461.034	35,1%	92.322.182	69,0%	-43,5%	87.169.032	65,1%	-42,1%
Despeses Totals	2.896.247.538	2.898.456.135	1.967.639.650	67,9%	1.897.626.987	65,5%	1.508.241.098	52,0%	1.841.648.505	68,9%	3,0%	1.462.789.397	54,7%	3,1%

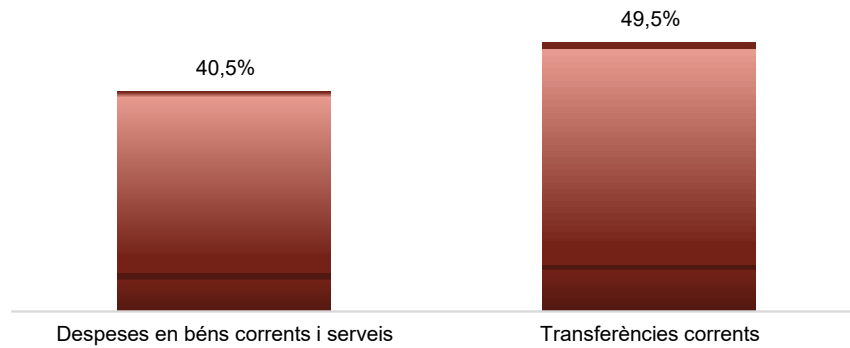

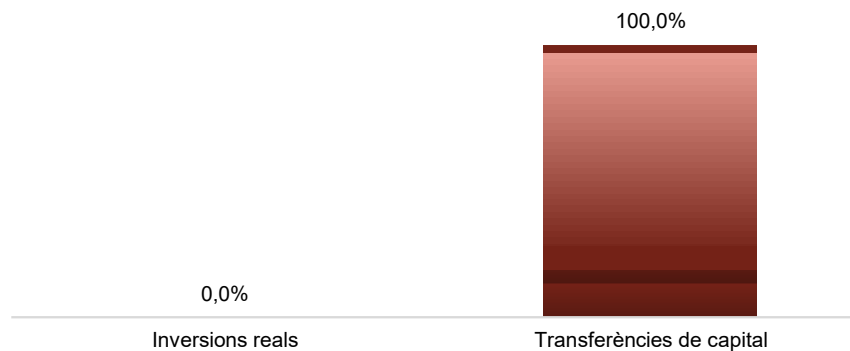

Execució de despeses. Sectors



Execució de despeses. Gerència Municipal i Coordinació Territorial i Proximitat
Resum per capítols

Capítols	2021 P	Setembre 2021							Setembre 2020					
	1	2	3	=3/2	4	=4/2	5	=5/2	4'	=4'/2'	=%4/4'	5'	=5'/2'	=%5/5'
	Crèdit inicial	Crèdit Actual	Autoritzat	%	Disposat	%	Obligat	%	Disposat	%	Var. 21/20	Obligat	%	Var. 21/20
1 Despeses de personal	4.314.646	4.013.824	3.079.336	76,7%	3.079.336	76,7%	3.071.036	76,5%	2.951.373	73,9%	4,3%	2.951.373	73,9%	4,1%
2 Despeses en béns corrents i serveis	14.394.969	3.385.985	2.280.811	67,4%	2.071.477	61,2%	1.372.163	40,5%	1.785.336	52,1%	16,0%	804.340	23,5%	70,6%
3 Despeses financeres				-		-		-		-	-		-	-
4 Transferències corrents	5.414.408	16.728.524	8.640.322	51,7%	8.600.202	51,4%	8.281.313	49,5%	9.776.567	62,3%	-12,0%	8.042.667	51,2%	3,0%
5 Fons de contingència				-		-		-		-	-		-	-
Operacions corrents	24.124.023	24.128.333	14.000.469	58,0%	13.751.015	57,0%	12.724.513	52,7%	14.513.276	62,8%	-5,3%	11.798.379	51,0%	7,8%
6 Inversions reals	30.326.157			-		-		-		-	-		-	-
7 Transferències de capital		1.660.000	1.660.000	100,0%	1.660.000	100,0%	1.660.000	100,0%	1.487.129	33,0%	11,6%	1.487.129	33,0%	11,6%
Operacions de capital	30.326.157	1.660.000	1.660.000	100,0%	1.660.000	100,0%	1.660.000	100,0%	1.487.129	33,0%	11,6%	1.487.129	33,0%	11,6%
8 Actius financers				-		-		-		-	-		-	-
9 Passius financers				-		-		-		-	-		-	-
Operacions financeres	0	0	0	-	0	-	0	-	0	-	-	0	-	-
Despeses Totals	54.450.180	25.788.333	15.660.469	60,7%	15.411.015	59,8%	14.384.513	55,8%	16.000.405	57,9%	-3,7%	13.285.508	48,1%	8,3%

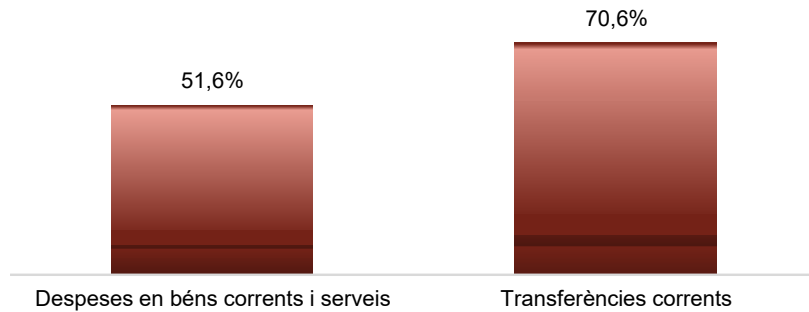
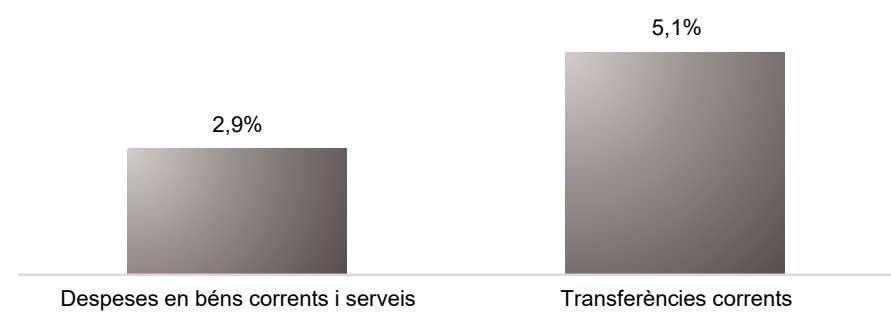
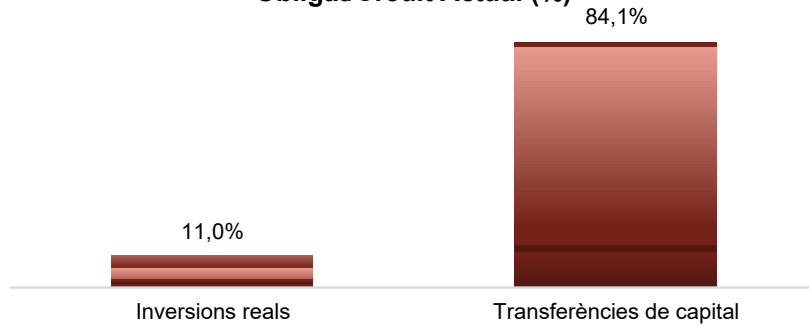
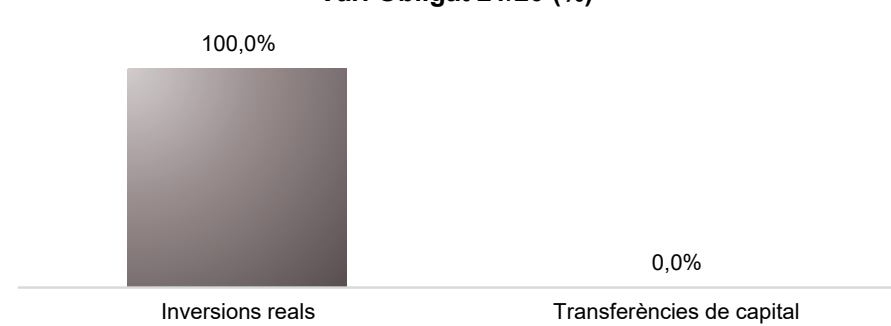
Execució de despeses. Gerència Municipal i Coordinació Territorial i Proximitat

Despesa Gerència Municipal i Coord. Ter. (Cap. 2 i 4)
Obligat/Crèdit Actual (%)Despesa Gerència Municipal i Coord. Ter. (Cap. 2 i 4)
Var. Obligat 21/20 (%)Despesa Gerència Municipal i Coord. Ter. (Cap. 6 i 7)
Obligat/Crèdit Actual (%)Despesa Gerència Municipal i Coord. Ter. (Cap. 6 i 7)
Var. Obligat 21/20 (%)

Execució de despeses. Àrea Drets Socials, Just. Global, Feminis. i LGTBI
Resum per capítols

Capítols	2021 P	Setembre 2021							Setembre 2020					
	1	2	3	=3/2	4	=4/2	5	=5/2	4'	=4'/2'	=%4/4'	5'	=5'/2'	=%5/5'
	Crèdit inicial	Crèdit Actual	Autoritzat	%	Disposat	%	Obligat	%	Disposat	%	Var. 21/20	Obligat	%	Var. 21/20
1 Despeses de personal	12.042.638	11.832.832	9.046.455	76,5%	9.046.455	76,5%	9.046.455	76,5%	8.555.224	73,2%	5,7%	8.555.224	73,2%	5,7%
2 Despeses en béns corrents i serveis	29.530.705	28.703.159	24.167.181	84,2%	23.534.830	82,0%	14.811.153	51,6%	24.847.314	66,6%	-5,3%	14.398.105	38,6%	2,9%
3 Despeses financeres				-		-		-		-	-		-	-
4 Transferències corrents	232.587.005	261.822.602	205.751.198	78,6%	199.554.857	76,2%	184.724.215	70,6%	190.670.471	70,7%	4,7%	175.825.537	65,2%	5,1%
5 Fons de contingència				-		-		-		-	-		-	-
Operacions corrents	274.160.348	302.358.594	238.964.834	79,0%	232.136.141	76,8%	208.581.823	69,0%	224.073.008	70,4%	3,6%	198.778.865	62,4%	4,9%
6 Inversions reals	6.024.272	6.236.593	5.337.479	85,6%	1.769.437	28,4%	685.778	11,0%	1.094.263	18,6%	61,7%	219.862	3,7%	211,9%
7 Transferències de capital	924.500	33.493.949	28.164.449	84,1%	28.164.449	84,1%	28.164.449	84,1%		0,0%	-		0,0%	-
Operacions de capital	6.948.772	39.730.542	33.501.928	84,3%	29.933.886	75,3%	28.850.227	72,6%	1.094.263	16,1%	2635,5%	219.862	3,2%	13022,0%
8 Actius financers				-		-		-		-	-		-	-
9 Passius financers				-		-		-		-	-		-	-
Operacions financeres	0	0	0	-	0	-	0	-	0	-	-	0	-	-
Despeses Totals	281.109.120	342.089.136	272.466.761	79,6%	262.070.027	76,6%	237.432.049	69,4%	225.167.272	69,2%	16,4%	198.998.728	61,2%	19,3%

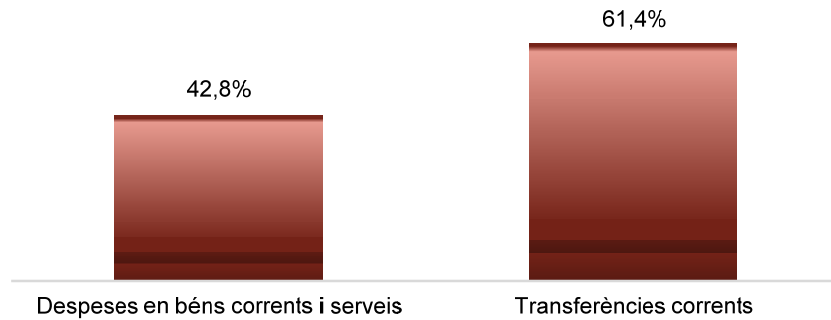
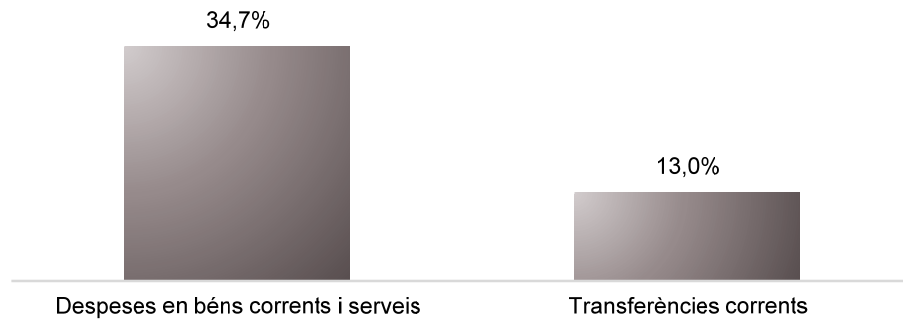
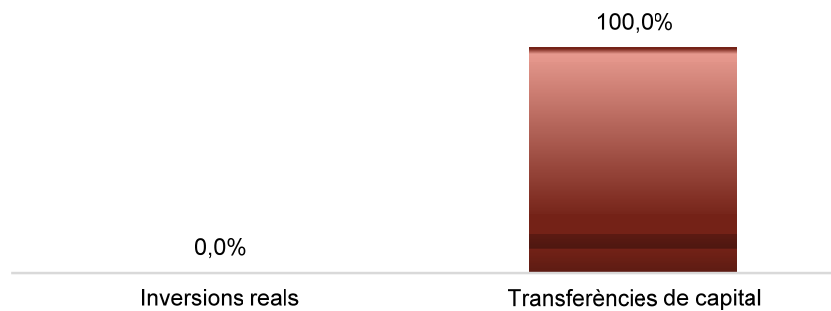
Execució de despeses. Àrea Drets Socials, Just. Global, Feminis. i LGTBI

**Despesa Àrea Drets Socials (Cap. 2 i4)
Obligat/Crèdit Actual (%)****Despesa Àrea Drets Socials (Cap. 2 i 4)
Var.Obligat 21/20 (%)****Despesa Àrea Drets Socials (Cap. 6 i7)
Obligat/Crèdit Actual (%)****Despesa Àrea Drets Socials (Cap. 6 i 7)
Var. Obligat 21/20 (%)**

Execució de despeses. Àrea Agenda 2030, Transició Digital i Esports
Resum per capítols

Capítols	2021 P	Setembre 2021							Setembre 2020					
	1	2	3	=3/2	4	=4/2	5	=5/2	4'	=4'/2'	=%4/4'	5'	=5'/2'	=%5/5'
	Crèdit inicial	Crèdit Actual	Autoritzat	%	Disposat	%	Obligat	%	Disposat	%	Var. 21/20	Obligat	%	Var. 21/20
1 Despeses de personal	14.877.515	14.387.620	10.626.494	73,9%	10.618.644	73,8%	10.618.644	73,8%	10.628.039	73,1%	-0,1%	10.628.039	73,1%	-0,1%
2 Despeses en béns corrents i serveis	13.460.167	16.662.299	13.983.509	83,9%	13.672.319	82,1%	7.137.932	42,8%	11.192.803	87,9%	22,2%	5.298.310	41,6%	34,7%
3 Despeses financeres				-		-		-		-	-		-	-
4 Transferències corrents	80.998.635	85.534.662	52.779.656	61,7%	52.763.056	61,7%	52.526.036	61,4%	46.688.964	55,3%	13,0%	46.474.964	55,1%	13,0%
5 Fons de contingència				-		-		-		-	-		-	-
Operacions corrents	109.336.316	116.584.581	77.389.659	66,4%	77.054.019	66,1%	70.282.612	60,3%	68.509.806	61,3%	12,5%	62.401.312	55,9%	12,6%
6 Inversions reals	1.500.000	15.000		0,0%		0,0%		0,0%	6.498	100,0%	-100,0%		0,0%	-
7 Transferències de capital		300.000	300.000	100,0%	300.000	100,0%	300.000	100,0%		-	-		-	-
Operacions de capital	1.500.000	315.000	300.000	95,2%	300.000	95,2%	300.000	95,2%	6.498	100,0%	4517,0%	0	0,0%	-
8 Actius financers				-		-		-		-	-		-	-
9 Passius financers				-		-		-		-	-		-	-
Operacions financeres	0	0	0	-	0	-	0	-	0	-	-	0	-	-
Despeses Totals	110.836.316	116.899.581	77.689.659	66,5%	77.354.019	66,2%	70.582.612	60,4%	68.516.304	61,4%	12,9%	62.401.312	55,9%	13,1%

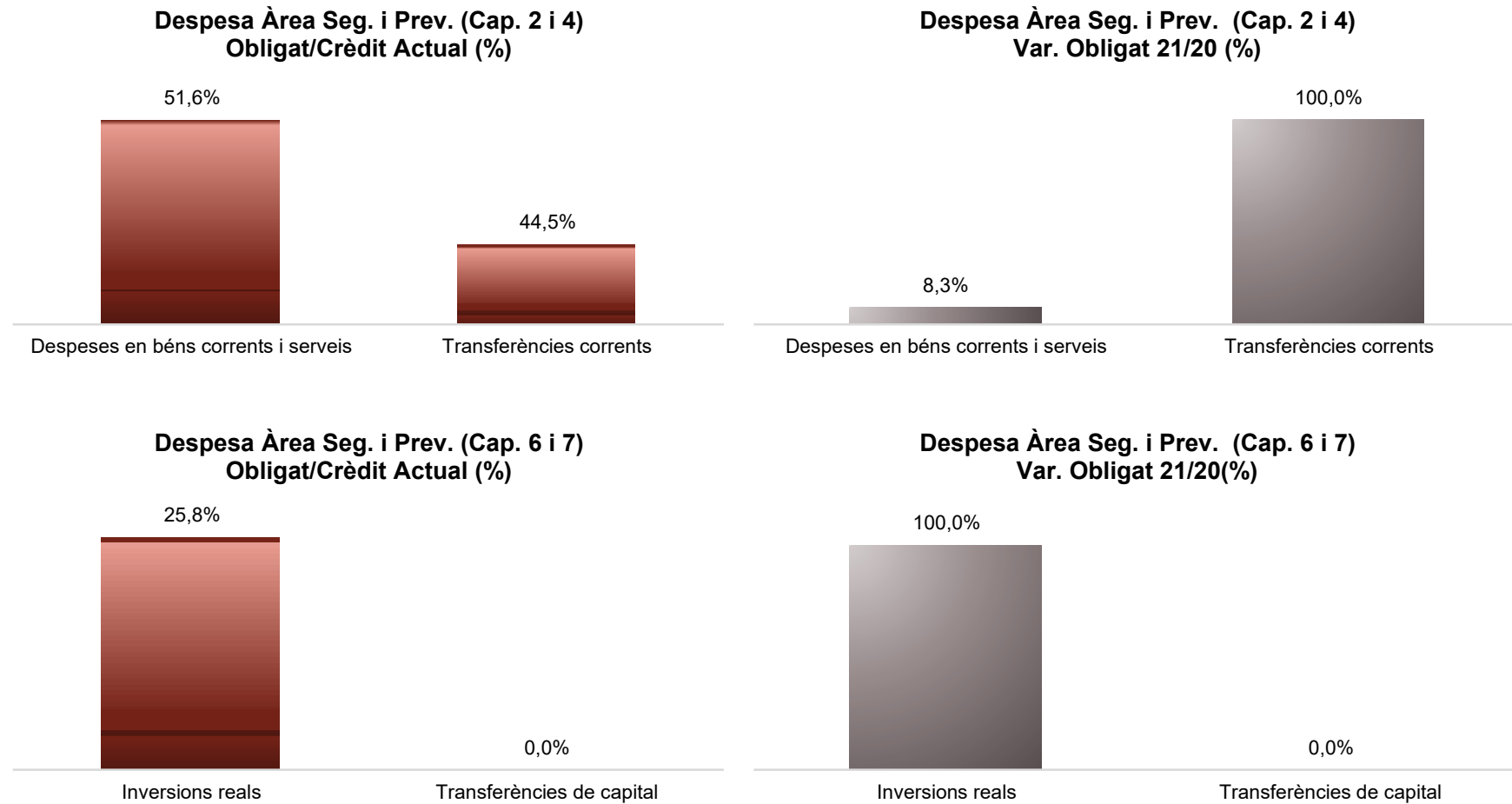
Execució de despeses. Àrea Agenda 2030, Transició Digital i Esports

**Despesa Àrea Agenda 2030 (Cap. 2 i 4)
Obligat/Crèdit Actual (%)****Despesa Àrea Agenda 2030 (Cap. 2 i 4)
Var.Obligat 21/20 (%)****Despesa Àrea Agenda 2030 (Cap. 6 i 7)
Obligat/Crèdit Actual (%)****Despesa Àrea Agenda 2030 (Cap. 6 i 7)
Var. Obligat 21/20 (%)**

Execució de despeses. Àrea Seguretat i Prevenció
Resum per capítols

Capítols	2021 P	Setembre 2021							Setembre 2020					
	1	2	3	=3/2	4	=4/2	5	=5/2	4'	=4'/2'	=%4/4'	5'	=5'/2'	=%5/5'
	Crèdit inicial	Crèdit Actual	Autoritzat	%	Disposat	%	Obligat	%	Disposat	%	Var. 21/20	Obligat	%	Var. 21/20
1 Despeses de personal	274.910.911	272.522.863	194.856.626	71,5%	194.856.626	71,5%	193.888.600	71,1%	182.701.384	71,0%	6,7%	181.758.810	70,7%	6,7%
2 Despeses en béns corrents i serveis	20.403.412	22.055.277	20.774.350	94,2%	20.507.263	93,0%	11.380.732	51,6%	19.995.755	87,5%	2,6%	10.511.955	46,0%	8,3%
3 Despeses financeres				-		-		-		-	-		-	-
4 Transferències corrents	285.312	285.312	218.599	76,6%	218.599	76,6%	127.050	44,5%	162.241	59,0%	34,7%	18.721	6,8%	578,6%
5 Fons de contingència				-		-		-		-	-		-	-
Operacions corrents	295.599.634	294.863.452	215.849.575	73,2%	215.582.488	73,1%	205.396.383	69,7%	202.859.379	72,4%	6,3%	192.289.487	68,6%	6,8%
6 Inversions reals	2.699.684	7.677.706	6.073.665	79,1%	5.653.890	73,6%	1.983.933	25,8%	2.821.034	75,6%	100,4%	986.334	26,4%	101,1%
7 Transferències de capital				-		-		-		-	-		-	-
Operacions de capital	2.699.684	7.677.706	6.073.665	79,1%	5.653.890	73,6%	1.983.933	25,8%	2.821.034	75,6%	100,4%	986.334	26,4%	101,1%
8 Actius financers				-		-		-		-	-		-	-
9 Passius financers				-		-		-		-	-		-	-
Operacions financeres	0	0	0	-	0	-	0	-	0	-	-	0	-	-
Despeses Totals	298.299.319	302.541.158	221.923.239	73,4%	221.236.379	73,1%	207.380.316	68,5%	205.680.412	72,4%	7,6%	193.275.821	68,1%	7,3%

Execució de despeses. Àrea Seguretat i Prevenció

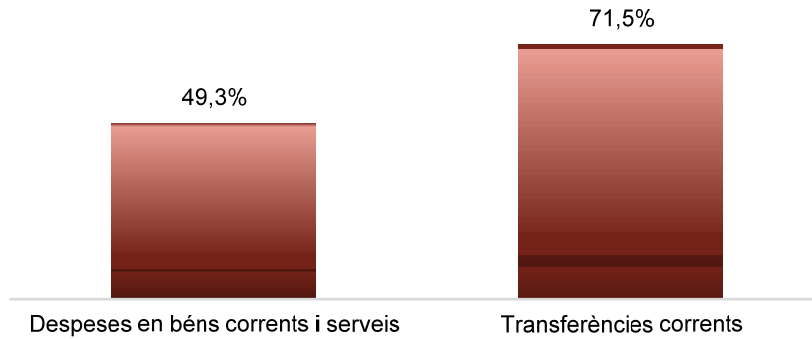


Execució de despeses. Àrea d'Ecologia Urbana
Resum per capítols


Capítols	2021 P	Setembre 2021							Setembre 2020					
	1	2	3	=3/2	4	=4/2	5	=5/2	4'	=4'/2'	=%4/4'	5'	=5'/2'	=%5/5'
	Crèdit inicial	Crèdit Actual	Autoritzat	%	Disposat	%	Obligat	%	Disposat	%	Var. 21/20	Obligat	%	Var. 21/20
1 Despeses de personal	22.469.645	22.181.089	16.902.595	76,2%	16.902.595	76,2%	16.902.595	76,2%	16.475.666	75,3%	2,6%	16.475.666	75,3%	2,6%
2 Despeses en béns corrents i serveis	274.220.039	275.298.693	252.269.237	91,6%	251.700.820	91,4%	135.661.054	49,3%	267.266.417	96,1%	-5,8%	140.315.744	50,4%	-3,3%
3 Despeses financeres				-		-		-		-	-		-	-
4 Transferències corrents	260.545.300	261.401.777	254.662.262	97,4%	254.473.372	97,3%	186.963.508	71,5%	264.442.390	96,8%	-3,8%	209.764.381	76,8%	-10,9%
5 Fons de contingència				-		-		-		-	-		-	-
Operacions corrents	557.234.984	558.881.558	523.834.094	93,7%	523.076.787	93,6%	339.527.157	60,8%	548.184.474	95,6%	-4,6%	366.555.792	63,9%	-7,4%
6 Inversions reals	5.012.615	6.615.540	5.818.902	88,0%	4.270.101	64,5%	1.733.468	26,2%	8.892.306	58,2%	-52,0%	5.463.926	35,8%	-68,3%
7 Transferències de capital	432.449	3.203.153	2.013.103	62,8%	2.013.103	62,8%		0,0%	8.915.066	98,9%	-77,4%	8.915.066	98,9%	-100,0%
Operacions de capital	5.445.064	9.818.693	7.832.005	79,8%	6.283.205	64,0%	1.733.468	17,7%	17.807.372	73,3%	-64,7%	14.378.992	59,2%	-87,9%
8 Actius financers				-		-		-		-	-		-	-
9 Passius financers				-		-		-		-	-		-	-
Operacions financeres	0	0	0	-	0	-	0	-	0	-	-	0	-	-
Despeses Totals	562.680.048	568.700.252	531.666.100	93,5%	529.359.992	93,1%	341.260.625	60,0%	565.991.846	94,7%	-6,5%	380.934.784	63,8%	-10,4%

Execució de despeses. Àrea d'Ecologia Urbana

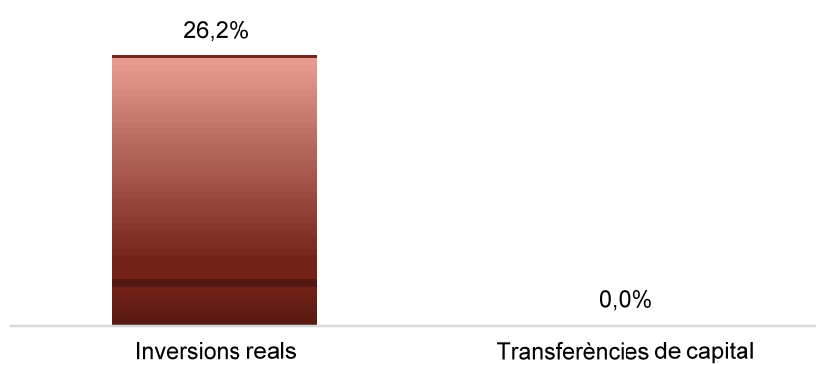
**Despesa Àrea Eco. Urb. (Cap. 2 i 4)
Obligat/Crèdit Actual (%)**




**Despesa Àrea Eco. Urb. (Cap. 2 i 4)
Var. Obligat 21/20 (%)**



**Despesa Àrea Eco. Urb.(Cap. 6 i 7)
Obligat/Crèdit Actual (%)**



**Despesa Àrea Eco. Urb.(Cap. 6 i 7)
Var. Obligat 21/20 (%)**

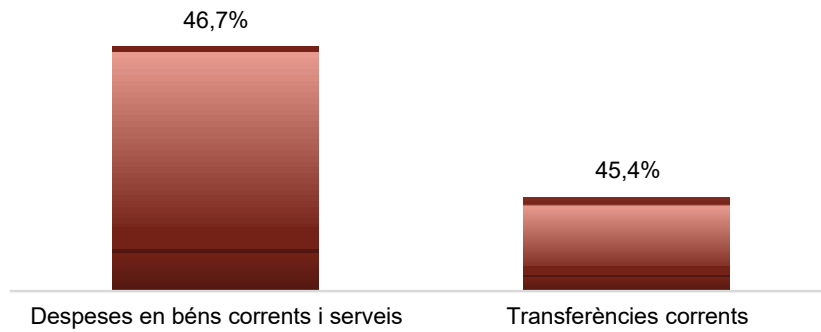


Execució de despeses. Àrea Economia, Recursos i Promoció Econòmica
Resum per capítols

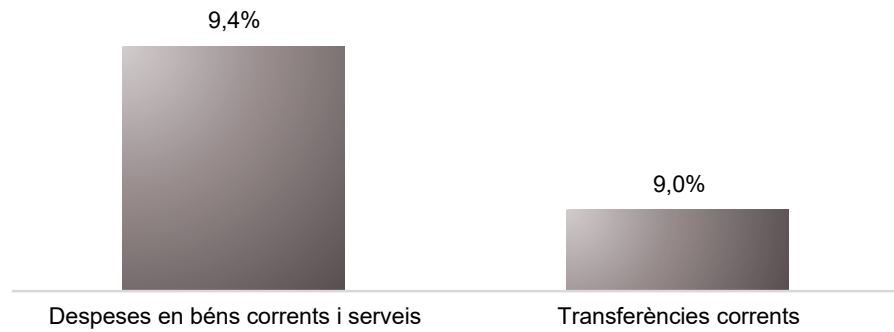
Capítols	2021 P	Setembre 2021							Setembre 2020					
	1	2	3	=3/2	4	=4/2	5	=5/2	4'	=4'/2'	=%4/4'	5'	=5'/2'	=%5/5'
	Crèdit inicial	Crèdit Actual	Autoritzat	%	Disposat	%	Obligat	%	Disposat	%	Var. 21/20	Obligat	%	Var. 21/20
1 Despeses de personal	68.643.082	73.469.887	46.412.178	63,2%	46.350.592	63,1%	46.324.163	63,1%	45.461.267	63,5%	2,0%	45.451.691	63,5%	1,9%
2 Despeses en béns corrents i serveis	72.057.880	79.749.094	66.289.651	83,1%	62.371.727	78,2%	37.264.074	46,7%	54.760.208	65,7%	13,9%	34.063.604	40,9%	9,4%
3 Despeses financeres	15.963.580	15.963.580	5.677.198	35,6%	5.677.198	35,6%	5.677.198	35,6%	7.843.372	41,9%	-27,6%	7.843.372	41,9%	-27,6%
4 Transferències corrents	306.264.250	334.188.811	195.120.813	58,4%	186.581.746	55,8%	151.780.613	45,4%	173.400.350	57,9%	7,6%	139.249.134	46,5%	9,0%
5 Fons de contingència	87.176.456	32.278.425		0,0%		0,0%		0,0%		0,0%	-		0,0%	-
Operacions corrents	550.105.248	535.649.798	313.499.840	58,5%	300.981.263	56,2%	241.046.048	45,0%	281.465.197	52,4%	6,9%	226.607.802	42,2%	6,4%
6 Inversions reals	567.181.517	525.594.552	181.887.973	34,6%	159.648.395	30,4%	122.999.153	23,4%	108.902.855	30,1%	46,6%	74.612.165	20,6%	64,9%
7 Transferències de capital	41.700.010	44.156.178	21.956.151	49,7%	2.206.151	5,0%	543.969	1,2%	10.024.643	53,5%	-78,0%	7.520.439	40,1%	-92,8%
Operacions de capital	608.881.527	569.750.730	203.844.124	35,8%	161.854.546	28,4%	123.543.122	21,7%	118.927.498	31,2%	36,1%	82.132.604	21,6%	50,4%
8 Actius financers	47.285.054	47.285.054	19.285.054	40,8%	19.285.054	40,8%	17.613.511	37,2%	21.103.027	43,2%	-8,6%	15.949.878	32,6%	10,4%
9 Passius financers	96.666.132	96.666.132	32.847.523	34,0%	32.847.523	34,0%	32.847.523	34,0%	71.219.155	83,8%	-53,9%	71.219.155	83,8%	-53,9%
Operacions financeres	143.951.186	143.951.186	52.132.577	36,2%	52.132.577	36,2%	50.461.034	35,1%	92.322.182	69,0%	-43,5%	87.169.032	65,1%	-42,1%
Despeses Totals	1.302.937.961	1.249.351.714	569.476.541	45,6%	514.968.386	41,2%	415.050.204	33,2%	492.714.877	46,9%	4,5%	395.909.438	37,6%	4,8%

Execució de despeses. Àrea Economia, Recursos i Promoció Econòmica
Resum per capítols

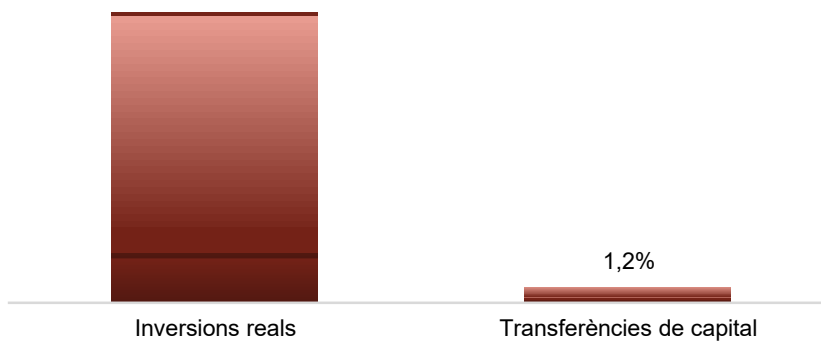
**Despesa Àrea Eco, Rec. i Prom. Eco
(Cap. 2 i 4) Obligat/Crèdit Actual (%)**



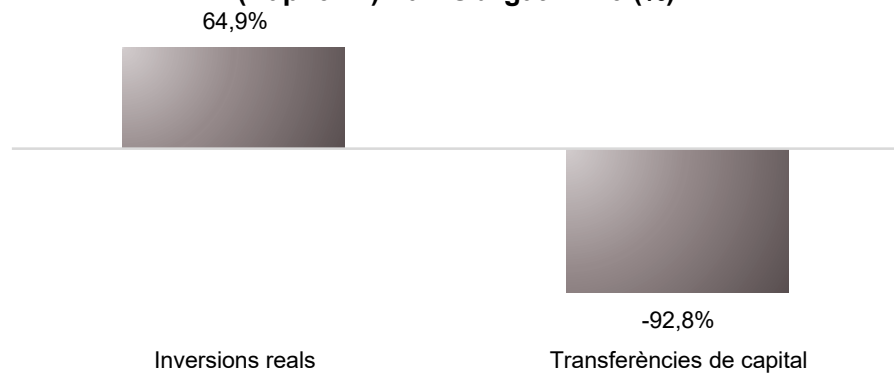
**Despesa Àrea Eco, Rec. i Prom. Eco
(Cap. 2 i 4) Var. Obligat 21/20 (%)**



**Despesa Àrea Eco, Rec. i Prom. Eco
(Cap. 6 i 7) Obligat/Crèdit Actual (%)**

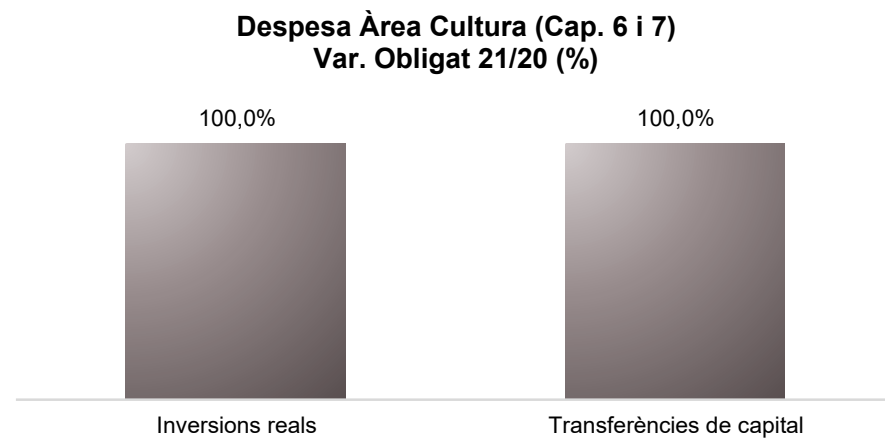
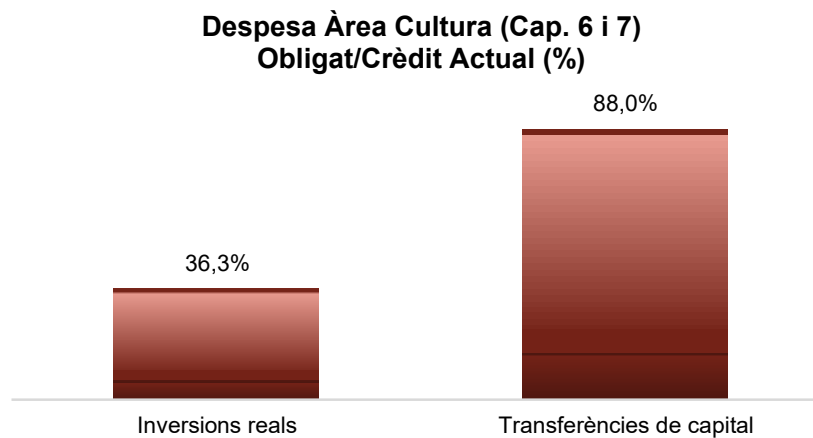
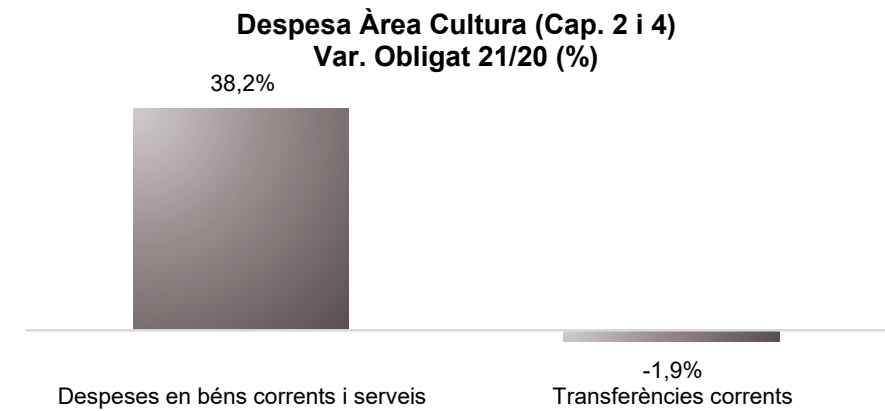
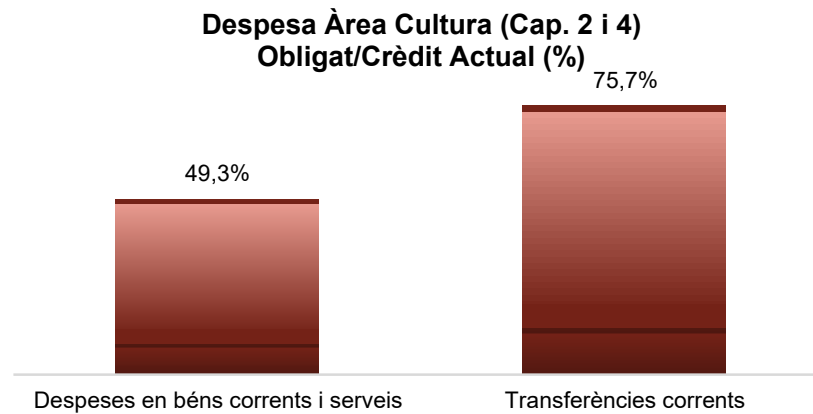


**Despesa Àrea Eco, Rec. i Prom. Eco
(Cap. 6 i 7) Var. Obligat 21/20 (%)**



Execució de despeses. Àrea de Cultura, Educació, Ciència i Comunitat
Resum per capítols

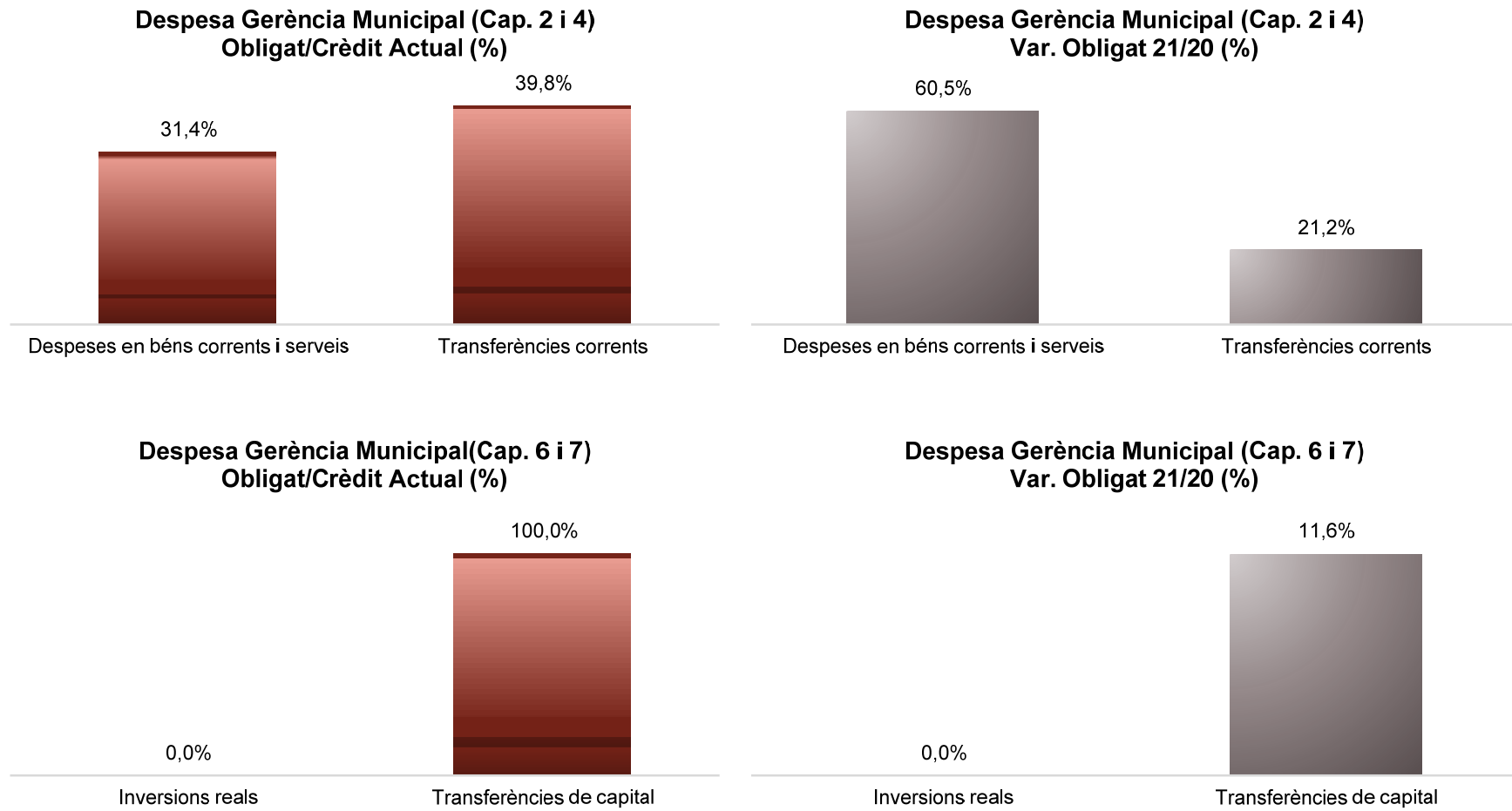
Capítols	2021 P	Setembre 2021							Setembre 2020					
	1	2	3	=3/2	4	=4/2	5	=5/2	4'	=4'/2'	=%4/4'	5'	=5'/2'	=%5/5'
	Crèdit inicial	Crèdit Actual	Autoritzat	%	Disposat	%	Obligat	%	Disposat	%	Var. 21/20	Obligat	%	Var. 21/20
1 Despeses de personal	4.085.828	4.897.463	3.872.914	79,1%	3.872.914	79,1%	3.872.914	79,1%	3.076.937	73,4%	25,9%	3.076.937	73,4%	25,9%
2 Despeses en béns corrents i serveis	4.256.802	4.212.236	3.730.035	88,6%	3.628.618	86,1%	2.078.667	49,3%	2.662.013	72,8%	36,3%	1.504.028	41,1%	38,2%
3 Despeses financeres				-		-		-		-	-		-	-
4 Transferències corrents	271.612.166	274.394.549	262.185.629	95,6%	261.157.335	95,2%	207.853.176	75,7%	260.353.672	98,4%	0,3%	211.920.815	80,1%	-1,9%
5 Fons de contingència				-		-		-		-	-		-	-
Operacions corrents	279.954.795	283.504.248	269.788.578	95,2%	268.658.867	94,8%	213.804.757	75,4%	266.092.621	97,6%	1,0%	216.501.779	79,4%	-1,2%
6 Inversions reals	1.979.800	162.172	108.892	67,1%	108.892	67,1%	58.793	36,3%	14.767	54,7%	637,4%	12.026	44,5%	388,9%
7 Transferències de capital	4.000.000	9.419.542	8.859.410	94,1%	8.459.410	89,8%	8.287.230	88,0%	1.470.000	90,7%	475,5%	1.470.000	90,7%	463,8%
Operacions de capital	5.979.800	9.581.714	8.968.302	93,6%	8.568.302	89,4%	8.346.023	87,1%	1.484.767	90,1%	477,1%	1.482.026	90,0%	463,1%
8 Actius financers				-		-		-		-	-		-	-
9 Passius financers				-		-		-		-	-		-	-
Operacions financeres	0	0	0	-	0	-	0	-	0	-	-	0	-	-
Despeses Totals	285.934.595	293.085.961	278.756.880	95,1%	277.227.170	94,6%	222.150.780	75,8%	267.577.388	97,6%	3,6%	217.983.805	79,5%	1,9%

Execució de despeses. Àrea de Cultura, Educació, Ciència i Comunitat
Resum per capítols

Execució de despeses. Gerència Municipal
Resum per capítols

Capítols	2021 P	Setembre 2021							Setembre 2020					
	1	2	3	=3/2	4	=4/2	5	=5/2	4'	=4'/2'	=%4/4'	5'	=5'/2'	=%5/5'
	Crèdit inicial	Crèdit Actual	Autoritzat	%	Disposat	%	Obligat	%	Disposat	%	Var. 21/20	Obligat	%	Var. 21/20
1 Despeses de personal	3.542.329	3.526.881	2.669.327	75,7%	2.669.327	75,7%	2.669.327	75,7%	2.592.549	73,3%	3,0%	2.592.549	73,3%	3,0%
2 Despeses en béns corrents i serveis	13.503.169	1.916.008	1.124.106	58,7%	949.361	49,5%	601.814	31,4%	936.782	44,7%	1,3%	374.931	17,9%	60,5%
3 Despeses financeres				-		-		-		-	-		-	-
4 Transferències corrents	5.114.368	13.882.292	5.886.376	42,4%	5.846.256	42,1%	5.527.367	39,8%	6.293.809	54,8%	-7,1%	4.559.909	39,7%	21,2%
5 Fons de contingència				-		-		-		-	-		-	-
Operacions corrents	22.159.866	19.325.182	9.679.809	50,1%	9.464.943	49,0%	8.798.508	45,5%	9.823.141	57,4%	-3,6%	7.527.390	44,0%	16,9%
6 Inversions reals	30.326.157			-		-		-		-	-		-	-
7 Transferències de capital		1.660.000	1.660.000	100,0%	1.660.000	100,0%	1.660.000	100,0%	1.487.129	33,0%	11,6%	1.487.129	33,0%	11,6%
Operacions de capital	30.326.157	1.660.000	1.660.000	100,0%	1.660.000	100,0%	1.660.000	100,0%	1.487.129	33,0%	11,6%	1.487.129	33,0%	11,6%
8 Actius financers				-		-		-		-	-		-	-
9 Passius financers				-		-		-		-	-		-	-
Operacions financeres	0	0	0	-	0	-	0	-	0	-	-	0	-	-
Despeses Totals	52.486.023	20.985.182	11.339.809	54,0%	11.124.943	53,0%	10.458.508	49,8%	11.310.270	52,3%	-1,6%	9.014.519	41,7%	16,0%

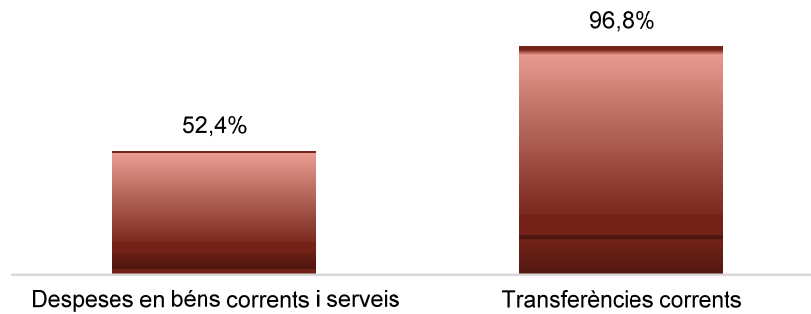
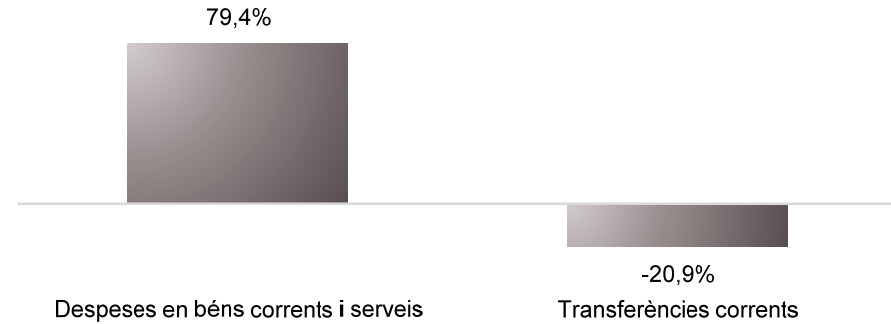
Execució de despeses. Gerència Municipal



Execució de despeses. Gerència de Coordinació Territorial i Proximitat
Resum per capítols

Capítols	2021 P	Setembre 2021							Setembre 2020					
	1	2	3	=3/2	4	=4/2	5	=5/2	4'	=4'/2'	=%4/4'	5'	=5'/2'	=%5/5'
	Crèdit inicial	Crèdit Actual	Autoritzat	%	Disposat	%	Obligat	%	Disposat	%	Var. 21/20	Obligat	%	Var. 21/20
1 Despeses de personal	772.317	486.942	410.009	84,2%	410.009	84,2%	401.709	82,5%	358.823	78,7%	14,3%	358.823	78,7%	12,0%
2 Despeses en béns corrents i serveis	891.799	1.469.977	1.156.705	78,7%	1.122.117	76,3%	770.350	52,4%	848.554	63,9%	32,2%	429.409	32,3%	79,4%
3 Despeses financeres				-		-		-		-	-		-	-
4 Transferències corrents	300.040	2.846.232	2.753.946	96,8%	2.753.946	96,8%	2.753.946	96,8%	3.482.758	82,7%	-20,9%	3.482.758	82,7%	-20,9%
5 Fons de contingència				-		-		-		-	-		-	-
Operacions corrents	1.964.157	4.803.151	4.320.660	90,0%	4.286.072	89,2%	3.926.005	81,7%	4.690.135	78,2%	-8,6%	4.270.990	71,2%	-8,1%
6 Inversions reals				-		-		-		-	-		-	-
7 Transferències de capital				-		-		-		-	-		-	-
Operacions de capital	0	0	0	-	0	-	0	-	0	-	-	0	-	-
8 Actius financers				-		-		-		-	-		-	-
9 Passius financers				-		-		-		-	-		-	-
Operacions financeres	0	0	0	-	0	-	0	-	0	-	-	0	-	-
Despeses Totals	1.964.157	4.803.151	4.320.660	90,0%	4.286.072	89,2%	3.926.005	81,7%	4.690.135	78,2%	-8,6%	4.270.990	71,2%	-8,1%

Execució de despeses. Gerència de Coordinació Territorial i Proximitat

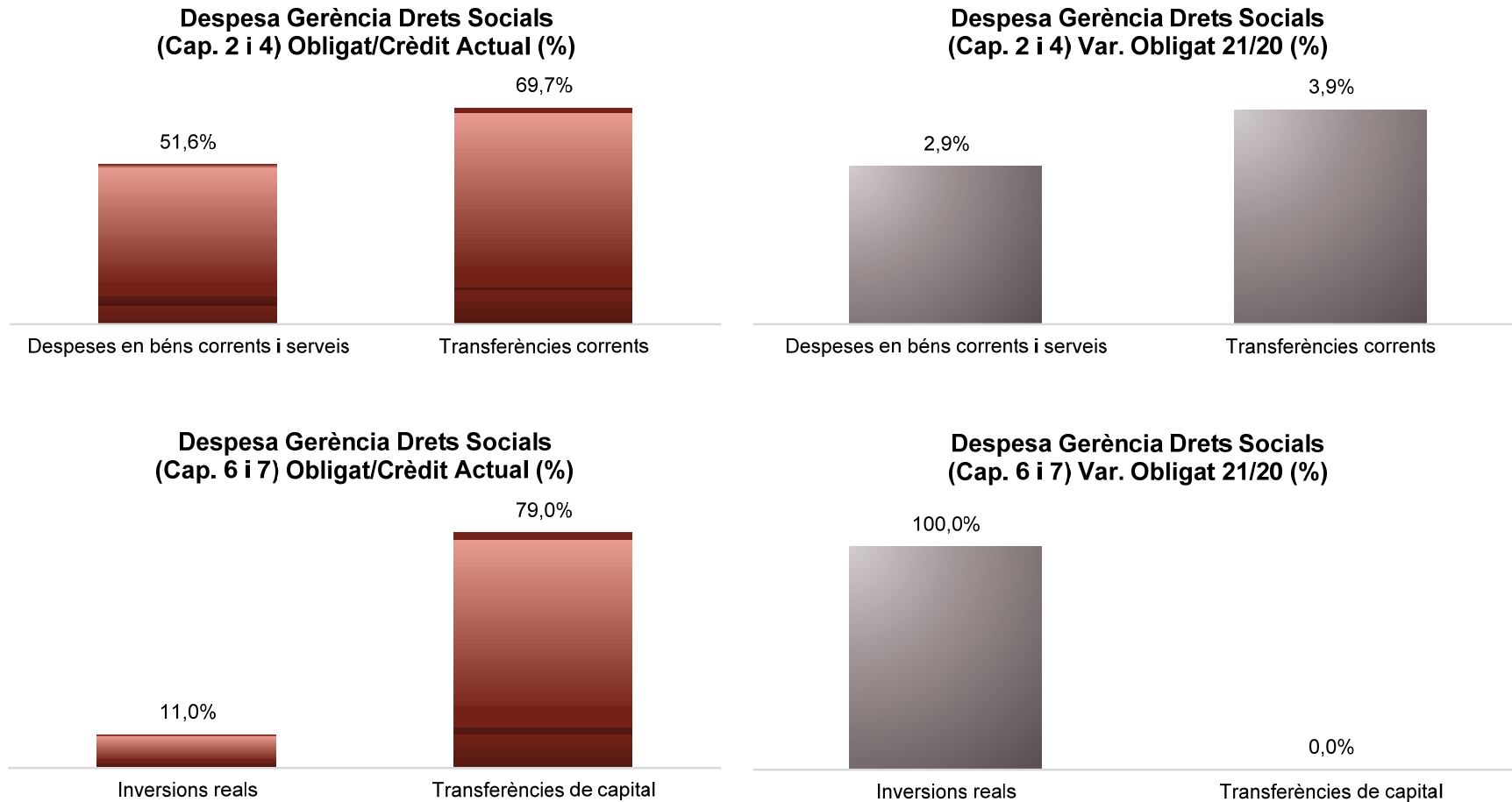
**Despesa Gerència Coord. Terr. i Prox.
(Cap. 2 i 4) Obligat/Crèdit Actual (%)****Despesa Gerència Coord. Terr. i Prox.
(Cap. 2 i 4) Var. Obligat 21/20 (%)****Despesa Gerència Coord. Terr. i Prox.
(Cap. 6 i 7) Obligat/Crèdit Actual (%)****Despesa Gerència Coord. Terr. i Prox.
(Cap. 6 i 7) Var. Obligat 21/20 (%)**

Execució de despeses. Gerència d'Àrea Drets Socials, Just. Global, Feminis. i LGTBI

Resum per capítols


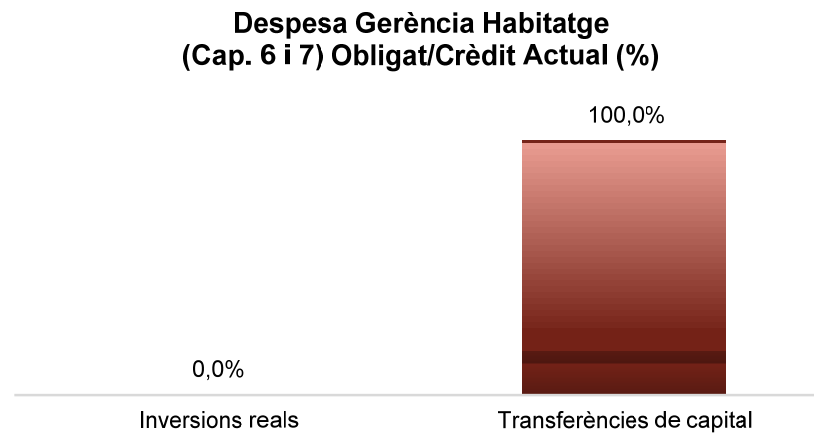

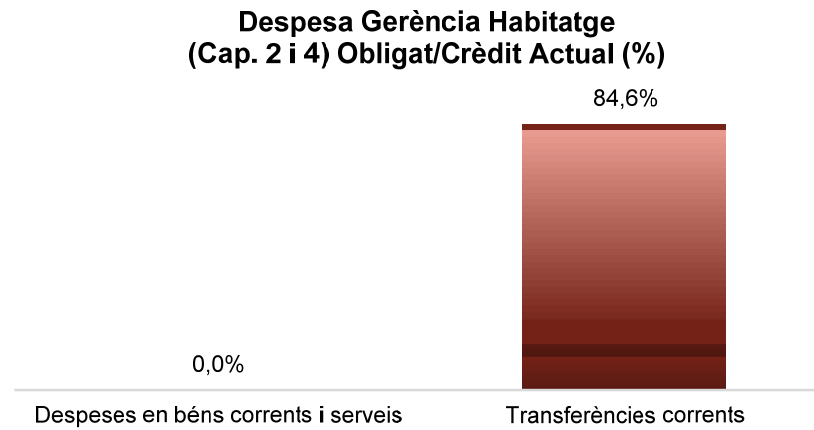
Capítols	2021 P	Setembre 2021							Setembre 2020					
	1	2	3	=3/2	4	=4/2	5	=5/2	4'	=4'/2'	=%4/4'	5'	=5'/2'	=%5/5'
	Crèdit inicial	Crèdit Actual	Autoritzat	%	Disposat	%	Obligat	%	Disposat	%	Var. 21/20	Obligat	%	Var. 21/20
1 Despeses de personal	11.691.616	11.478.073	8.787.650	76,6%	8.787.650	76,6%	8.787.650	76,6%	8.305.646	73,3%	5,8%	8.305.646	73,3%	5,8%
2 Despeses en béns corrents i serveis	29.520.079	28.692.533	24.167.181	84,2%	23.534.830	82,0%	14.811.153	51,6%	24.846.863	66,7%	-5,3%	14.397.654	38,6%	2,9%
3 Despeses financeres				-		-		-		-	-		-	-
4 Transferències corrents	219.453.510	246.238.319	190.166.915	77,2%	183.970.574	74,7%	171.543.111	69,7%	177.634.135	69,3%	3,6%	165.130.215	64,4%	3,9%
5 Fons de contingència				-		-		-		-	-		-	-
Operacions corrents	260.665.205	286.408.926	223.121.746	77,9%	216.293.053	75,5%	195.141.913	68,1%	210.786.644	69,1%	2,6%	187.833.515	61,6%	3,9%
6 Inversions reals	6.024.272	6.236.593	5.337.479	85,6%	1.769.437	28,4%	685.778	11,0%	1.094.263	18,6%	61,7%	219.862	3,7%	211,9%
7 Transferències de capital	924.500	25.329.500	20.000.000	79,0%	20.000.000	79,0%	20.000.000	79,0%		0,0%	-		0,0%	-
Operacions de capital	6.948.772	31.566.093	25.337.479	80,3%	21.769.437	69,0%	20.685.778	65,5%	1.094.263	16,1%	1889,4%	219.862	3,2%	9308,5%
8 Actius financers				-		-		-		-	-		-	-
9 Passius financers				-		-		-		-	-		-	-
Operacions financeres	0	0	0	-	0	-	0	-	0	-	-	0	-	-
Despeses Totals	267.613.977	317.975.019	248.459.224	78,1%	238.062.490	74,9%	215.827.691	67,9%	211.880.908	68,0%	12,4%	188.053.378	60,3%	14,8%

Execució de despeses. Gerència d'Àrea Drets Socials, Just. Global, Feminis. i LGTBI
Resum per capítols



Execució de despeses. Gerència d'Habitatge
Resum per capítols

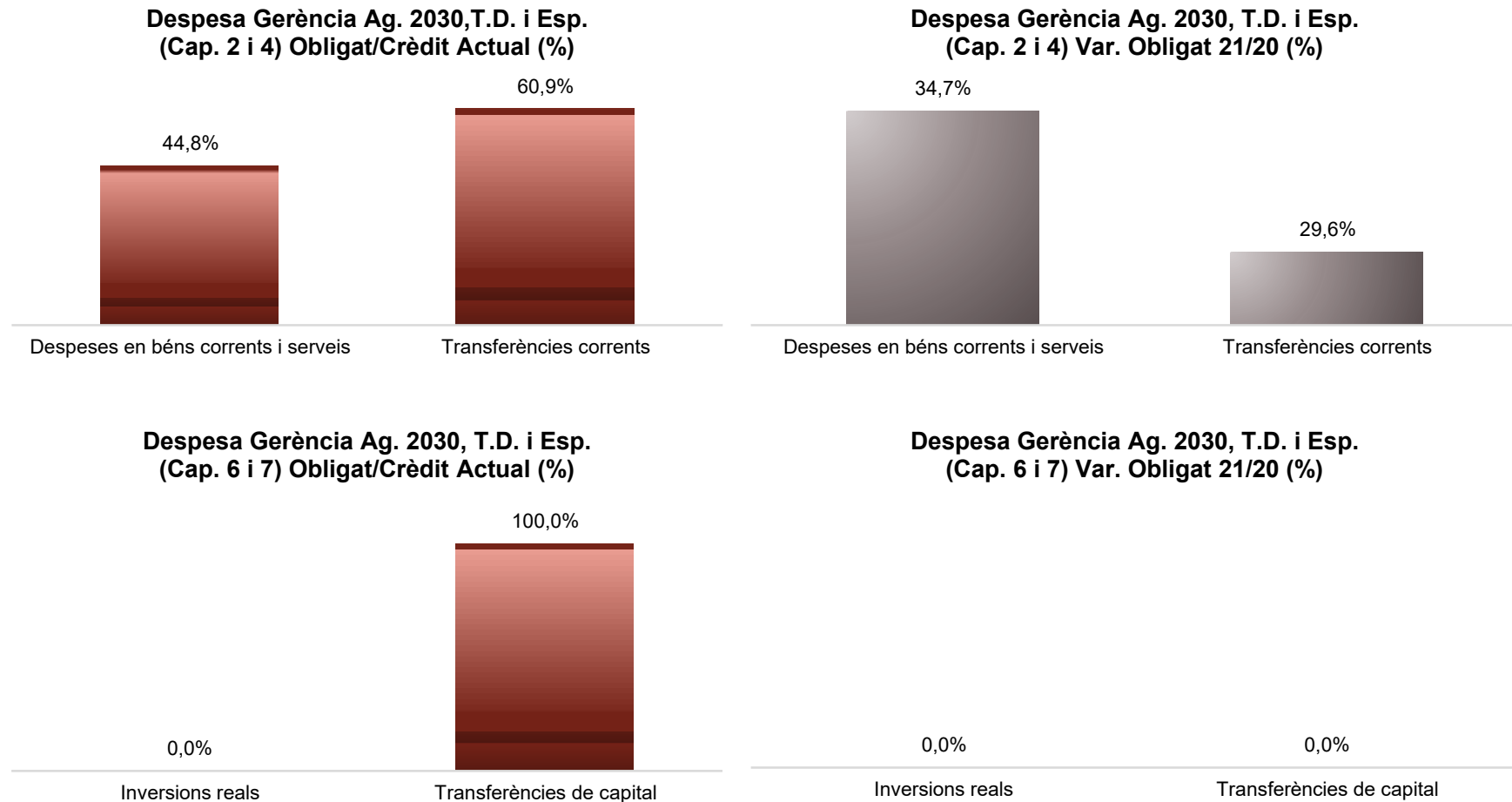
Capítols	2021 P	Setembre 2021							Setembre 2020					
	1	2	3	=3/2	4	=4/2	5	=5/2	4'	=4'/2'	=%4/4'	5'	=5'/2'	=%5/5'
	Crèdit inicial	Crèdit Actual	Autoritzat	%	Disposat	%	Obligat	%	Disposat	%	Var. 21/20	Obligat	%	Var. 21/20
1 Despeses de personal	351.022	354.759	258.805	73,0%	258.805	73,0%	258.805	73,0%	249.577	72,9%	3,7%	249.577	72,9%	3,7%
2 Despeses en béns corrents i serveis	10.626	10.626		0,0%		0,0%		0,0%	451	4,1%	-100,0%	451	4,1%	-100,0%
3 Despeses financeres				-		-		-		-	-		-	-
4 Transferències corrents	13.133.495	15.584.283	15.584.283	100,0%	15.584.283	100,0%	13.181.104	84,6%	13.036.336	99,2%	19,5%	10.695.322	81,4%	23,2%
5 Fons de contingència				-		-		-		-	-		-	-
Operacions corrents	13.495.142	15.949.668	15.843.088	99,3%	15.843.088	99,3%	13.439.909	84,3%	13.286.364	98,5%	19,2%	10.945.350	81,1%	22,8%
6 Inversions reals				-		-		-		-	-		-	-
7 Transferències de capital		8.164.449	8.164.449	100,0%	8.164.449	100,0%	8.164.449	100,0%						
Operacions de capital	0	8.164.449	8.164.449	100,0%	8.164.449	100,0%	8.164.449	100,0%	0	-	-	0	-	-
8 Actius financers				-		-		-		-	-		-	-
9 Passius financers				-		-		-		-	-		-	-
Operacions financeres	0	0	0	-	0	-	0	-	0	-	-	0	-	-
Despeses Totals	13.495.142	24.114.117	24.007.537	99,6%	24.007.537	99,6%	21.604.358	89,6%	13.286.364	98,5%	80,7%	10.945.350	81,1%	97,4%

Execució de despeses. Gerència d'Habitatge
Resum per capítols

Execució de despeses. Gerència d'Àrea Agenda 2030, Transició Digital i Esports
Resum per capítols

Capítols	2021 P	Setembre 2021							Setembre 2020					
	1	2	3	=3/2	4	=4/2	5	=5/2	4'	=4'/2'	=%4/4'	5'	=5'/2'	=%5/5'
	Crèdit inicial	Crèdit Actual	Autoritzat	%	Disposat	%	Obligat	%	Disposat	%	Var. 21/20	Obligat	%	Var. 21/20
1 Despeses de personal	14.567.710	14.080.993	10.400.074	73,9%	10.392.224	73,8%	10.392.224	73,8%	10.495.138	73,1%	-1,0%	10.495.138	73,1%	-1,0%
2 Despeses en béns corrents i serveis	12.730.167	15.932.299	13.737.292	86,2%	13.426.103	84,3%	7.137.932	44,8%	11.157.159	88,1%	20,3%	5.297.665	41,8%	34,7%
3 Despeses financeres				-		-		-		-	-		-	-
4 Transferències corrents	27.409.576	28.655.937	17.696.632	61,8%	17.680.032	61,7%	17.443.012	60,9%	13.669.415	45,5%	29,3%	13.455.415	44,8%	29,6%
5 Fons de contingència				-		-		-		-	-		-	-
Operacions corrents	54.707.453	58.669.229	41.833.998	71,3%	41.498.358	70,7%	34.973.167	59,6%	35.321.713	61,9%	17,5%	29.248.218	51,2%	19,6%
6 Inversions reals	1.500.000	15.000		0,0%		0,0%		0,0%	6.498	100,0%	-100,0%		0,0%	-
7 Transferències de capital		300.000	300.000	100,0%	300.000	100,0%	300.000	100,0%		-	-		-	-
Operacions de capital	1.500.000	315.000	300.000	95,2%	300.000	95,2%	300.000	95,2%	6.498	100,0%	4517,0%	0	0,0%	-
8 Actius financers				-		-		-		-	-		-	-
9 Passius financers				-		-		-		-	-		-	-
Operacions financeres	0	0	0	-	0	-	0	-	0	-	-	0	-	-
Despeses Totals	56.207.453	58.984.229	42.133.998	71,4%	41.798.358	70,9%	35.273.167	59,8%	35.328.210	61,9%	18,3%	29.248.218	51,2%	20,6%

Execució de despeses. Gerència d'Àrea Agenda 2030, Transició Digital i Esports
Resum per capítol

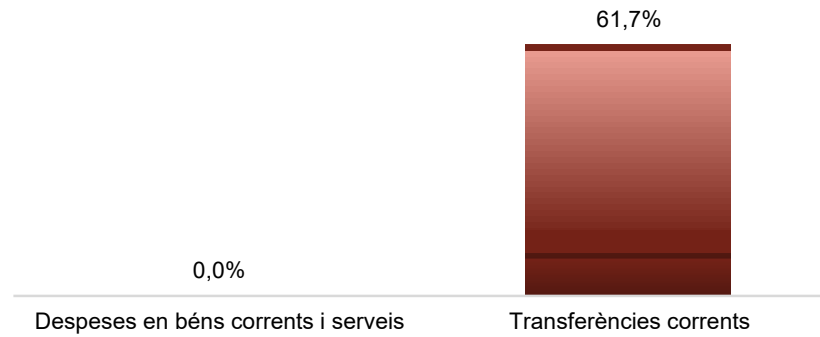


Execució de despeses. Gerència de d'Innovació i Transició Digital
Resum per capítols


Capítols	2021 P	Setembre 2021							Setembre 2020					
	1	2	3	=3/2	4	=4/2	5	=5/2	4'	=4'/2'	=%4/4'	5'	=5'/2'	=%5/5'
	Crèdit inicial	Crèdit Actual	Autoritzat	%	Disposat	%	Obligat	%	Disposat	%	Var. 21/20	Obligat	%	Var. 21/20
1 Despeses de personal	309.804	306.627	226.420	73,8%	226.420	73,8%	226.420	73,8%	132.901	77,8%	70,4%	132.901	77,8%	70,4%
2 Despeses en béns corrents i serveis	730.000	730.000	246.217	33,7%	246.217	33,7%		0,0%	35.644	45,1%	590,8%	645	0,8%	-100,0%
3 Despeses financeres				-		-		-		-	-		-	-
4 Transferències corrents	53.589.059	56.878.725	35.083.025	61,7%	35.083.025	61,7%	35.083.025	61,7%	33.019.549	60,8%	6,2%	33.019.549	60,8%	6,2%
5 Fons de contingència				-		-		-		-	-		-	-
Operacions corrents	54.628.863	57.915.352	35.555.661	61,4%	35.555.661	61,4%	35.309.444	61,0%	33.188.094	60,8%	7,1%	33.153.094	60,7%	6,5%
6 Inversions reals				-		-		-		-	-		-	-
7 Transferències de capital				-		-		-		-	-		-	-
Operacions de capital	0	0	0	-	0	-	0	-	0	-	-	0	-	-
8 Actius financers				-		-		-		-	-		-	-
9 Passius financers				-		-		-		-	-		-	-
Operacions financeres	0	0	0	-	0	-	0	-	0	-	-	0	-	-
Despeses Totals	54.628.863	57.915.352	35.555.661	61,4%	35.555.661	61,4%	35.309.444	61,0%	33.188.094	60,8%	7,1%	33.153.094	60,7%	6,5%

Execució de despeses. Gerència de Innovació i Transició Digital Resum per capítols

Despesa Gerència Inn. Trans. Dig. (Cap. 2 i 4) Obligat/Crèdit Actual (%)



Despesa Gerència Inn. Trans. Dig. (Cap. 2 i 4) Var. Obligat 21/20 (%)



Despesa Gerència Inn. Trans. Dig. (Cap. 6 i 7) Obligat/Crèdit Actual (%)

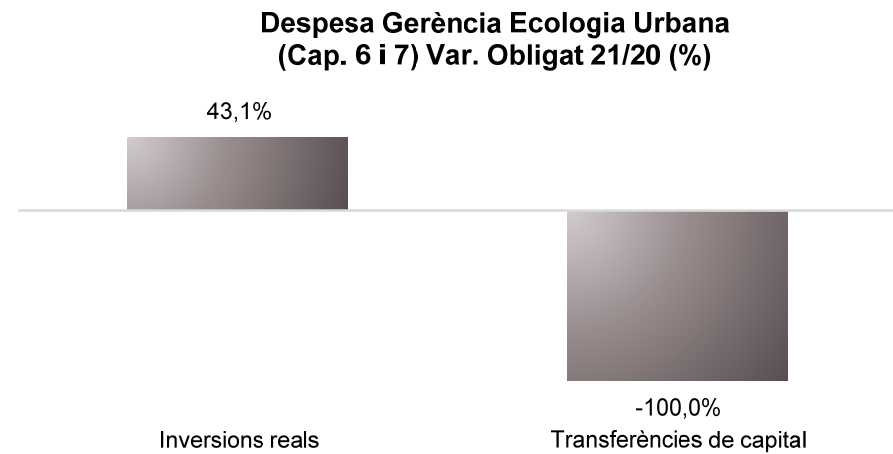
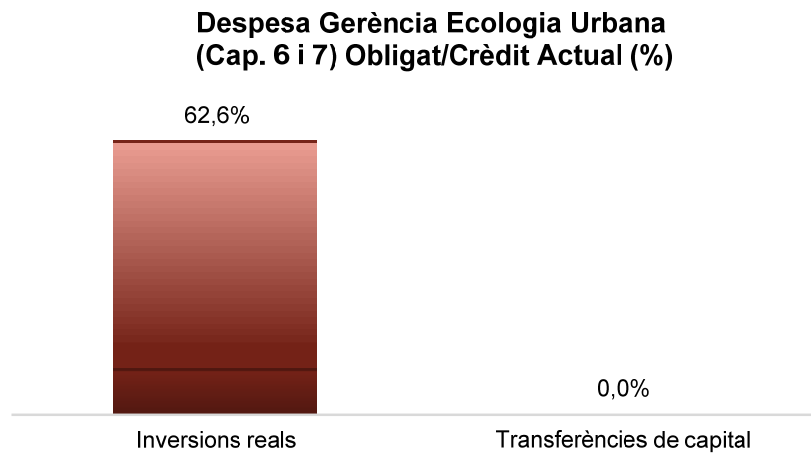
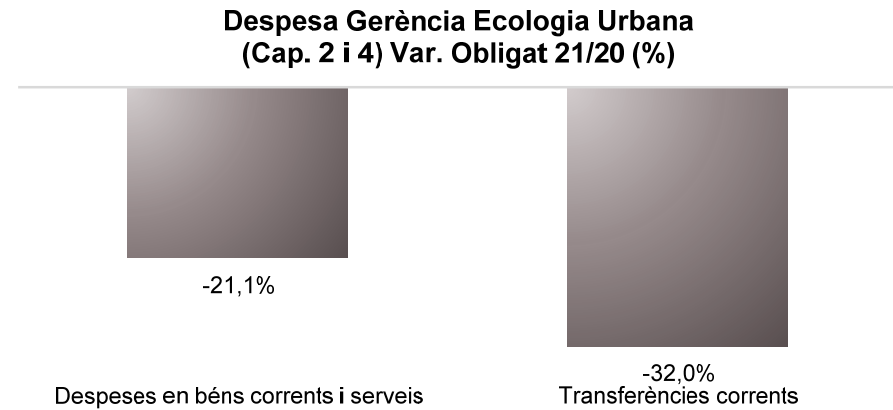
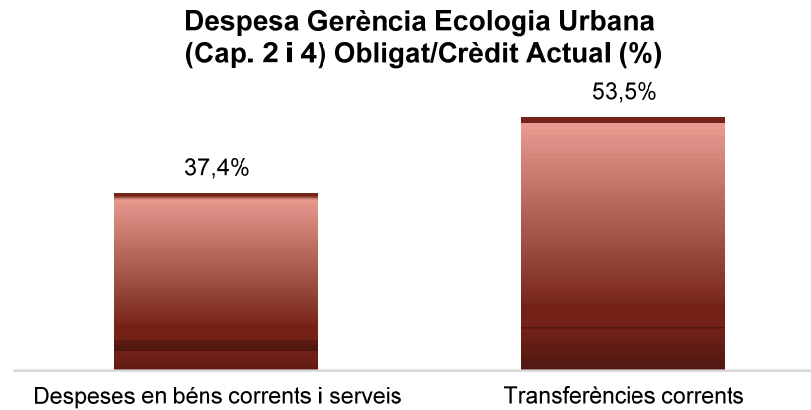


Despesa Gerència Inn. Trans. Dig. (Cap. 6 i 7) Var. Obligat 21/20 (%)



Execució de despeses. Gerència d'Àrea d'Ecologia Urbana
Resum per capítols

Capítols	2021 P	Setembre 2021							Setembre 2020					
	1	2	3	=3/2	4	=4/2	5	=5/2	4'	=4'/2'	=%4/4'	5'	=5'/2'	=%5/5'
	Crèdit inicial	Crèdit Actual	Autoritzat	%	Disposat	%	Obligat	%	Disposat	%	Var. 21/20	Obligat	%	Var. 21/20
1 Despeses de personal	4.910.407	4.089.758	3.025.398	74,0%	3.025.398	74,0%	3.025.398	74,0%	3.602.917	73,7%	-16,0%	3.602.917	73,7%	-16,0%
2 Despeses en béns corrents i serveis	7.249.364	6.170.895	4.436.353	71,9%	4.257.733	69,0%	2.307.820	37,4%	5.592.446	71,0%	-23,9%	2.924.070	37,1%	-21,1%
3 Despeses financeres				-		-		-		-	-		-	-
4 Transferències corrents	22.635.267	21.686.331	21.042.950	97,0%	21.015.050	96,9%	11.606.840	53,5%	23.863.075	91,7%	-11,9%	17.077.304	65,6%	-32,0%
5 Fons de contingència				-		-		-		-	-		-	-
Operacions corrents	34.795.038	31.946.984	28.504.701	89,2%	28.298.181	88,6%	16.940.058	53,0%	33.058.438	85,2%	-14,4%	23.604.292	60,9%	-28,2%
6 Inversions reals	374.899	449.506	387.631	86,2%	382.591	85,1%	281.408	62,6%	522.771	65,8%	-26,8%	196.613	24,7%	43,1%
7 Transferències de capital	432.449	3.157.683	2.013.103	63,8%	2.013.103	63,8%		0,0%	8.915.066	98,9%	-77,4%	8.915.066	98,9%	-100,0%
Operacions de capital	807.348	3.607.189	2.400.734	66,6%	2.395.694	66,4%	281.408	7,8%	9.437.837	96,2%	-74,6%	9.111.680	92,9%	-96,9%
8 Actius financers				-		-		-		-	-		-	-
9 Passius financers				-		-		-		-	-		-	-
Operacions financeres	0	0	0	-	0	-	0	-	0	-	-	0	-	-
Despeses Totals	35.602.387	35.554.173	30.905.435	86,9%	30.693.875	86,3%	17.221.466	48,4%	42.496.276	87,4%	-27,8%	32.715.971	67,3%	-47,4%

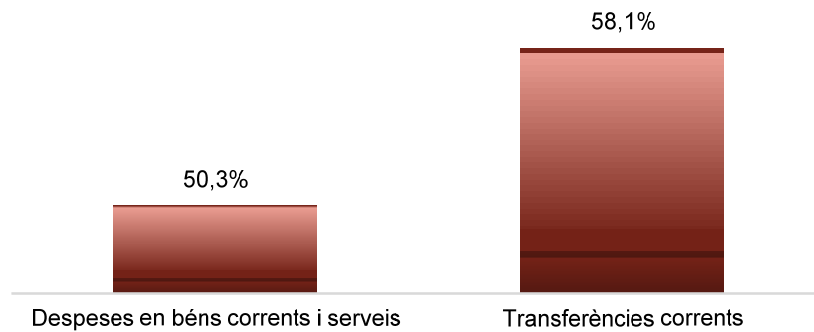
Execució de despeses. Gerència d'Àrea d'Ecologia Urbana
Resum per capítols

Execució de despeses. Gerència de Medi Ambient i Serveis Urbans
Resum per capítols


Capítols	2021 P	Setembre 2021							Setembre 2020					
	1	2	3	=3/2	4	=4/2	5	=5/2	4'	=4'/2'	=%4/4'	5'	=5'/2'	=%5/5'
	Crèdit inicial	Crèdit Actual	Autoritzat	%	Disposat	%	Obligat	%	Disposat	%	Var. 21/20	Obligat	%	Var. 21/20
1 Despeses de personal	4.361.381	4.827.536	3.727.764	77,2%	3.727.764	77,2%	3.727.764	77,2%	3.236.922	75,9%	15,2%	3.236.922	75,9%	15,2%
2 Despeses en béns corrents i serveis	218.513.701	213.405.882	195.919.346	91,8%	195.827.434	91,8%	107.391.760	50,3%	216.626.400	97,5%	-9,6%	112.544.681	50,7%	-4,6%
3 Despeses financeres				-		-		-		-	-		-	-
4 Transferències corrents	74.073.749	74.849.306	74.796.067	99,9%	74.635.077	99,7%	43.472.320	58,1%	68.006.023	99,4%	9,7%	41.610.023	60,8%	4,5%
5 Fons de contingència				-		-		-		-	-		-	-
Operacions corrents	296.948.830	293.082.724	274.443.176	93,6%	274.190.275	93,6%	154.591.844	52,7%	287.869.345	97,7%	-4,8%	157.391.626	53,4%	-1,8%
6 Inversions reals	2.000.000	2.000.000	2.000.000	100,0%	2.000.000	100,0%	965.772	48,3%	2.000.000	100,0%	0,0%	1.286.360	64,3%	-24,9%
7 Transferències de capital				-		-		-		-	-		-	-
Operacions de capital	2.000.000	2.000.000	2.000.000	100,0%	2.000.000	100,0%	965.772	48,3%	2.000.000	100,0%	0,0%	1.286.360	64,3%	-24,9%
8 Actius financers				-		-		-		-	-		-	-
9 Passius financers				-		-		-		-	-		-	-
Operacions financeres	0	0	0	-	0	-	0	-	0	-	-	0	-	-
Despeses Totals	298.948.830	295.082.724	276.443.176	93,7%	276.190.275	93,6%	155.557.616	52,7%	289.869.345	97,7%	-4,7%	158.677.986	53,5%	-2,0%

Execució de despeses. Gerència de Medi Ambient i Serveis Urbans
Resum per capítols

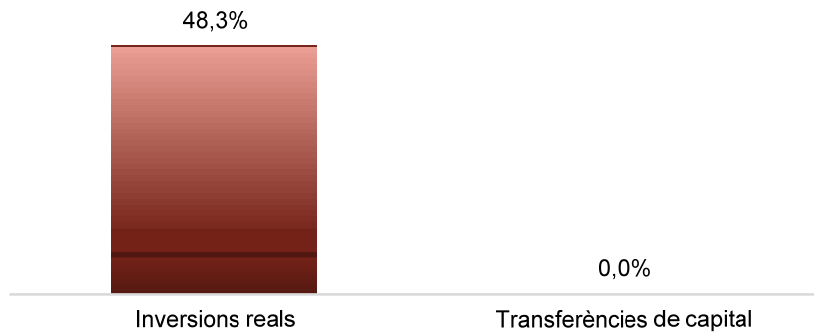
**Despesa Gerència Medi Ambient
(Cap. 2 i 4) Obligat/Crèdit Actual (%)**




**Despesa Gerència Medi Ambient
(Cap. 2 i 4) Var. Obligat 21/20 (%)**



**Despesa Gerència Medi Ambient
(Cap. 6 i 7) Obligat/Crèdit Actual (%)**



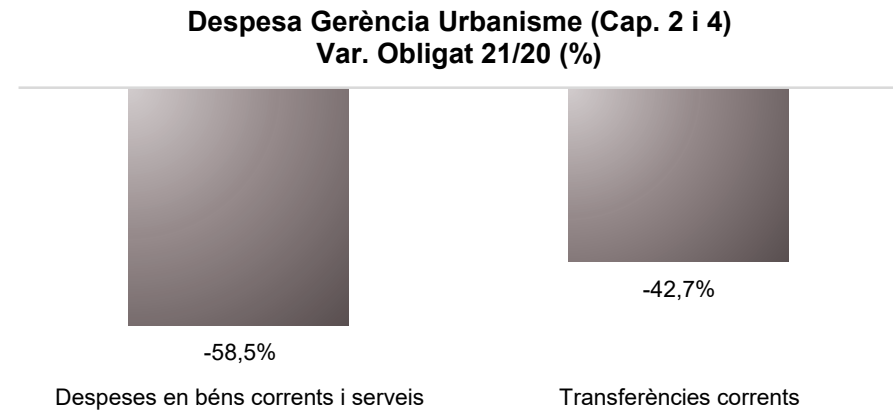
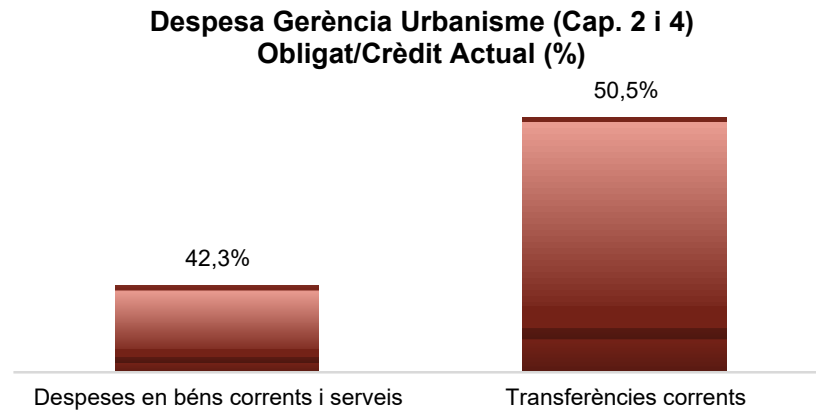


**Despesa Gerència Medi Ambient
(Cap. 6 i 7) Var. Obligat 21/20 (%)**



Execució de despeses. Gerència d'Urbanisme
Resum per capítols

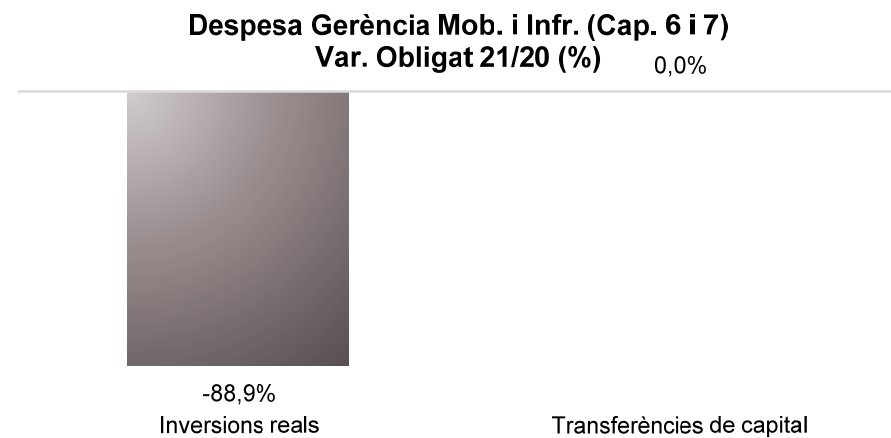
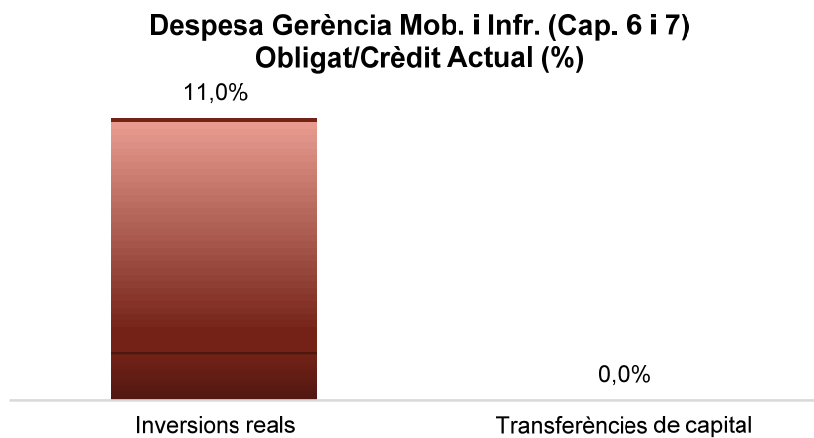
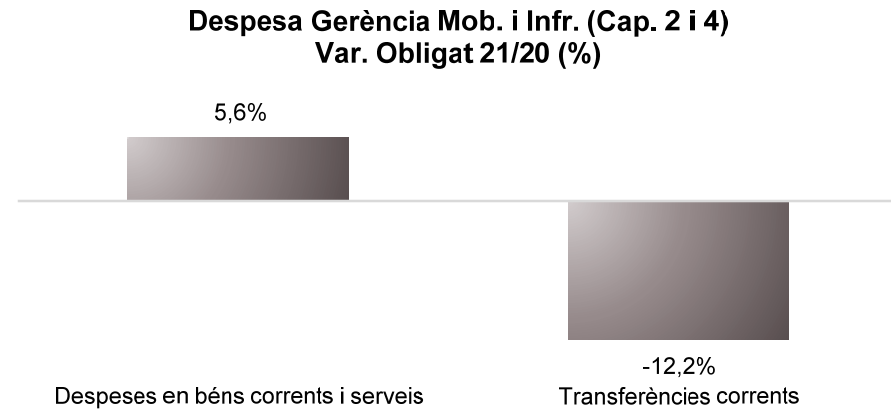
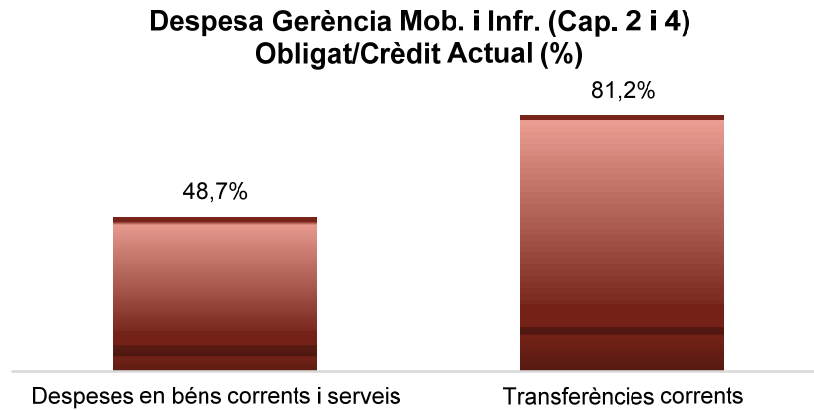
Capítols	2021 P	Setembre 2021							Setembre 2020					
	1	2	3	=3/2	4	=4/2	5	=5/2	4'	=4'/2'	=%4/4'	5'	=5'/2'	=%5/5'
	Crèdit inicial	Crèdit Actual	Autoritzat	%	Disposat	%	Obligat	%	Disposat	%	Var. 21/20	Obligat	%	Var. 21/20
1 Despeses de personal	7.820.122	6.819.054	5.082.036	74,5%	5.082.036	74,5%	5.082.036	74,5%	5.726.411	76,9%	-11,3%	5.726.411	76,9%	-11,3%
2 Despeses en béns corrents i serveis	4.808.358	2.166.483	1.900.521	87,7%	1.843.414	85,1%	915.939	42,3%	3.709.471	79,5%	-50,3%	2.206.425	47,3%	-58,5%
3 Despeses financeres				-		-		-		-	-		-	-
4 Transferències corrents	6.628.782	6.528.782	6.528.732	100,0%	6.528.732	100,0%	3.300.000	50,5%	7.292.313	97,8%	-10,5%	5.762.505	77,3%	-42,7%
5 Fons de contingència				-		-		-		-	-		-	-
Operacions corrents	19.257.262	15.514.319	13.511.290	87,1%	13.454.183	86,7%	9.297.975	59,9%	16.728.195	85,5%	-19,6%	13.695.340	70,0%	-32,1%
6 Inversions reals				-		-		-		-	-		-	-
7 Transferències de capital				-		-		-		-	-		-	-
Operacions de capital	0	0	0	-	0	-	0	-	0	-	-	0	-	-
8 Actius financers				-		-		-		-	-		-	-
9 Passius financers				-		-		-		-	-		-	-
Operacions financeres	0	0	0	-	0	-	0	-	0	-	-	0	-	-
Despeses Totals	19.257.262	15.514.319	13.511.290	87,1%	13.454.183	86,7%	9.297.975	59,9%	16.728.195	85,5%	-19,6%	13.695.340	70,0%	-32,1%

Execució de despeses. Gerència d'Urbanisme
Resum per capítols

Execució de despeses. Gerència de Mobilitat i Infraestructures
Resum per capítols

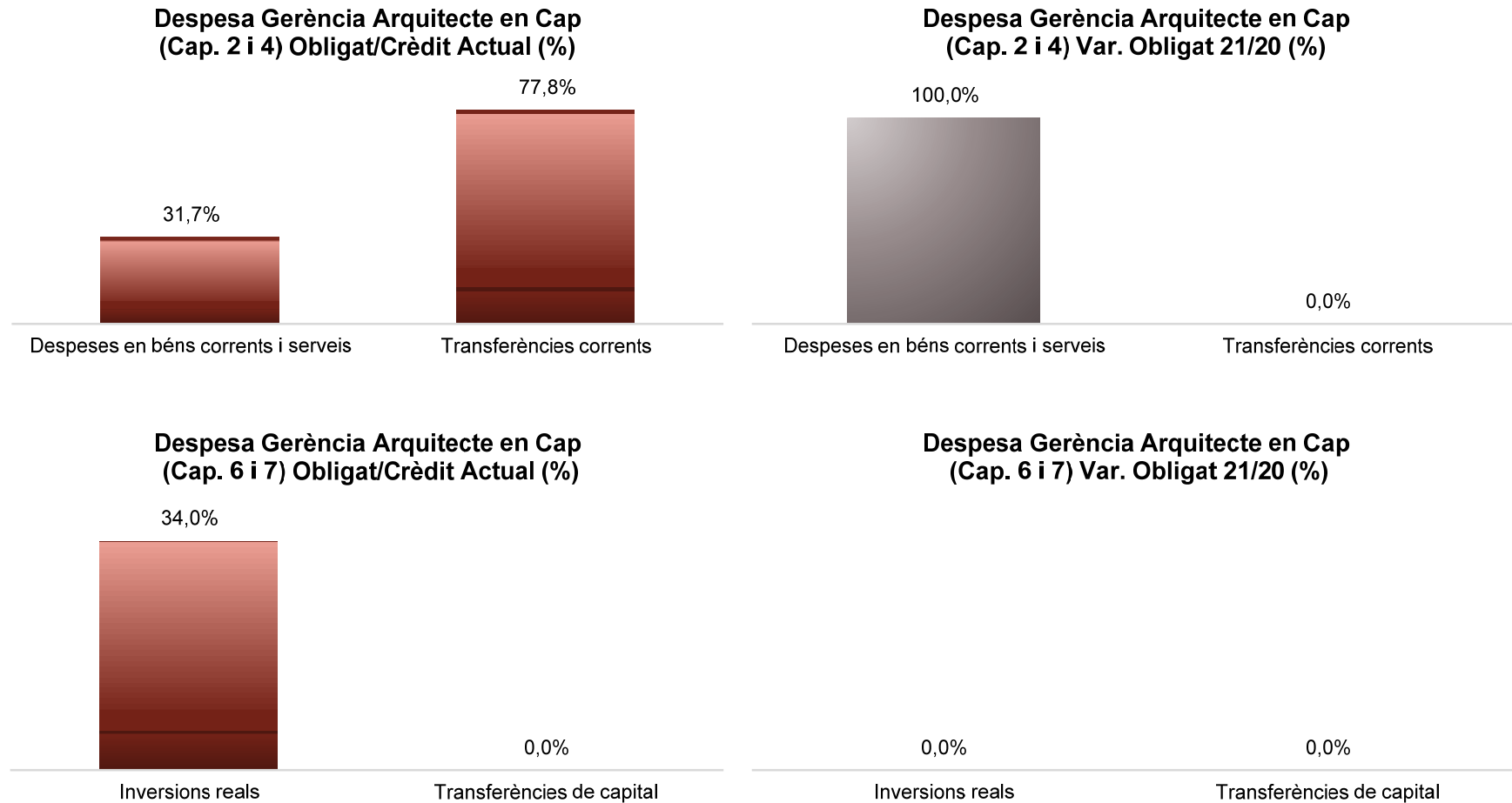
Capítols	2021 P	Setembre 2021							Setembre 2020					
	1	2	3	=3/2	4	=4/2	5	=5/2	4'	=4'/2'	=%4/4'	5'	=5'/2'	=%5/5'
	Crèdit inicial	Crèdit Actual	Autoritzat	%	Disposat	%	Obligat	%	Disposat	%	Var. 21/20	Obligat	%	Var. 21/20
1 Despeses de personal	4.095.804	4.141.225	3.284.761	79,3%	3.284.761	79,3%	3.284.761	79,3%	2.902.737	73,5%	13,2%	2.902.737	73,5%	13,2%
2 Despeses en béns corrents i serveis	40.042.081	47.408.334	46.148.146	97,3%	45.992.943	97,0%	23.096.951	48,7%	40.410.589	98,1%	13,8%	21.881.874	53,1%	5,6%
3 Despeses financeres				-		-		-		-	-		-	-
4 Transferències corrents	156.491.426	157.079.822	151.089.160	96,2%	151.089.160	96,2%	127.606.321	81,2%	165.280.979	96,5%	-8,6%	145.314.549	84,9%	-12,2%
5 Fons de contingència				-		-		-		-	-		-	-
Operacions corrents	200.629.311	208.629.381	200.522.067	96,1%	200.366.864	96,0%	153.988.034	73,8%	208.594.305	96,4%	-3,9%	170.099.160	78,6%	-9,5%
6 Inversions reals	2.637.716	4.036.393	3.301.726	81,8%	1.843.406	45,7%	442.184	11,0%	6.053.165	50,6%	-69,5%	3.980.952	33,3%	-88,9%
7 Transferències de capital		45.470		0,0%		0,0%		0,0%		-	-		-	-
Operacions de capital	2.637.716	4.081.863	3.301.726	80,9%	1.843.406	45,2%	442.184	10,8%	6.053.165	50,6%	-69,5%	3.980.952	33,3%	-88,9%
8 Actius financers				-		-		-		-	-		-	-
9 Passius financers				-		-		-		-	-		-	-
Operacions financeres	0	0	0	-	0	-	0	-	0	-	-	0	-	-
Despeses Totals	203.267.027	212.711.245	203.823.793	95,8%	202.210.270	95,1%	154.430.218	72,6%	214.647.471	94,0%	-5,8%	174.080.112	76,2%	-11,3%

Execució de despeses. Gerència de Mobilitat i Infraestructures
Resum per capítols



Execució de despeses. Gerència de l'Arquitecte en Cap
Resum per capítols

Capítols	2021 P	Setembre 2021							Setembre 2020					
	1	2	3	=3/2	4	=4/2	5	=5/2	4'	=4'/2'	=%4/4'	5'	=5'/2'	=%5/5'
	Crèdit inicial	Crèdit Actual	Autoritzat	%	Disposat	%	Obligat	%	Disposat	%	Var. 21/20	Obligat	%	Var. 21/20
1 Despeses de personal	1.281.930	2.303.516	1.782.636	77,4%	1.782.636	77,4%	1.782.636	77,4%	1.006.680	75,3%	77,1%	1.006.680	75,3%	77,1%
2 Despeses en béns corrents i serveis	3.606.536	6.147.098	3.864.871	62,9%	3.779.296	61,5%	1.948.585	31,7%	927.511	40,3%	307,5%	758.694	33,0%	156,8%
3 Despeses financeres				-		-		-		-	-		-	-
4 Transferències corrents	716.076	1.257.536	1.205.354	95,9%	1.205.354	95,9%	978.026	77,8%		0,0%	-		0,0%	-
5 Fons de contingència				-		-		-		-	-		-	-
Operacions corrents	5.604.542	9.708.150	6.852.860	70,6%	6.767.285	69,7%	4.709.246	48,5%	1.934.190	52,5%	249,9%	1.765.374	47,9%	166,8%
6 Inversions reals		129.641	129.545	99,9%	44.105	34,0%	44.103	34,0%	316.370	60,8%	-86,1%		0,0%	-
7 Transferències de capital				-		-		-		-	-		-	-
Operacions de capital	0	129.641	129.545	99,9%	44.105	34,0%	44.103	34,0%	316.370	60,8%	-86,1%	0	0,0%	-
8 Actius financers				-		-		-		-	-		-	-
9 Passius financers				-		-		-		-	-		-	-
Operacions financeres	0	0	0	-	0	-	0	-	0	-	-	0	-	-
Despeses Totals	5.604.542	9.837.791	6.982.406	71,0%	6.811.390	69,2%	4.753.349	48,3%	2.250.560	53,5%	202,7%	1.765.374	42,0%	169,3%

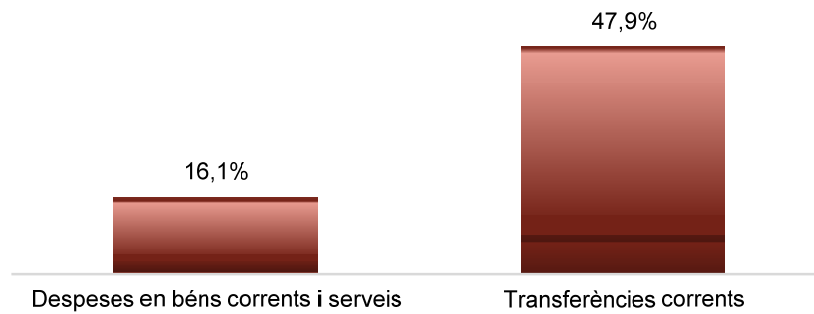
Execució de despeses. Gerència de l'Arquitecte en Cap
Resum per capítols

Execució de despeses. Gerència d'Àrea Economia, Recursos i Promoció Econòmica
Resum per capítols


Capítols	2021 P	Setembre 2021							Setembre 2020					
	1	2	3	=3/2	4	=4/2	5	=5/2	4'	=4'/2'	=%4/4'	5'	=5'/2'	=%5/5'
	Crèdit inicial	Crèdit Actual	Autoritzat	%	Disposat	%	Obligat	%	Disposat	%	Var. 21/20	Obligat	%	Var. 21/20
1 Despeses de personal	4.153.935	4.490.095	3.533.428	78,7%	3.533.428	78,7%	3.533.428	78,7%	2.853.255	74,9%	23,8%	2.853.255	74,9%	23,8%
2 Despeses en béns corrents i serveis	5.923.328	9.937.001	6.615.320	66,6%	5.921.291	59,6%	1.604.781	16,1%	2.225.891	23,7%	166,0%	849.922	9,1%	88,8%
3 Despeses financeres				-		-		-		-	-		-	-
4 Transferències corrents	68.284.536	93.952.258	58.383.091	62,1%	50.000.290	53,2%	45.008.939	47,9%	47.520.167	54,4%	5,2%	42.179.905	48,3%	6,7%
5 Fons de contingència				-		-		-		-	-		-	-
Operacions corrents	78.361.799	108.379.353	68.531.840	63,2%	59.455.009	54,9%	50.147.148	46,3%	52.599.314	52,3%	13,0%	45.883.082	45,6%	9,3%
6 Inversions reals	2.000.000	6.784.000	6.000.000	88,4%		0,0%		0,0%		-	-		-	-
7 Transferències de capital		21.017.002	20.617.000	98,1%	867.000	4,1%		0,0%		-	-		-	-
Operacions de capital	2.000.000	27.801.002	26.617.000	95,7%	867.000	3,1%	0	0,0%	0	-	-	0	-	-
8 Actius financers				-		-		-		-	-		-	-
9 Passius financers				-		-		-		-	-		-	-
Operacions financeres	0	0	0	-	0	-	0	-	0	-	-	0	-	-
Despeses Totals	80.361.799	136.180.355	95.148.840	69,9%	60.322.009	44,3%	50.147.148	36,8%	52.599.314	52,3%	14,7%	45.883.082	45,6%	9,3%

Execució de despeses. Gerència d'Àrea Economia, Recursos i Promoció Econòmica
Resum per capítols

Despesa Gerència Eco., Rec. i Prom. Eco.
(Cap. 2 i 4) Obligat/Crèdit Actual (%)



Despesa Gerència Eco., Rec. i Prom. Eco.
(Cap. 2 i 4) Var. Obligat 21/20 (%)



Despesa Gerència Eco., Rec. i Prom. Eco.
(Cap. 6 i 7) Obligat/Crèdit Actual (%)

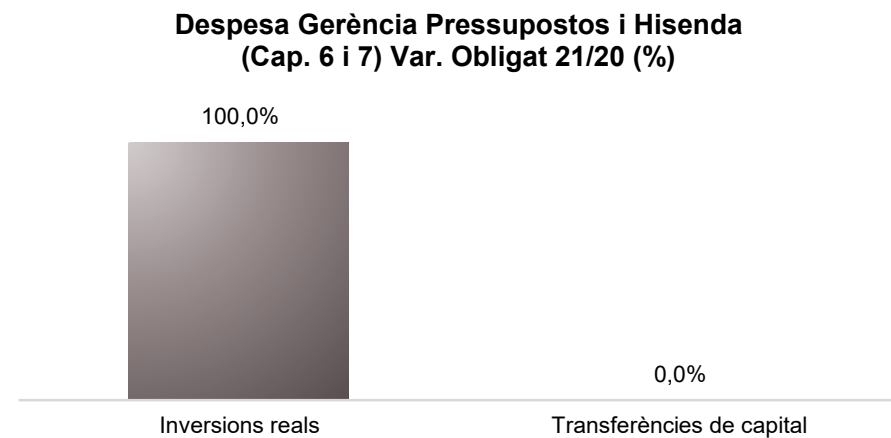
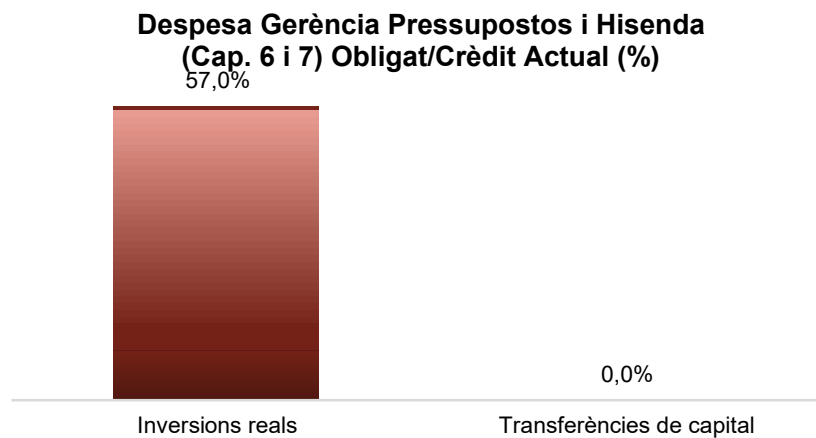
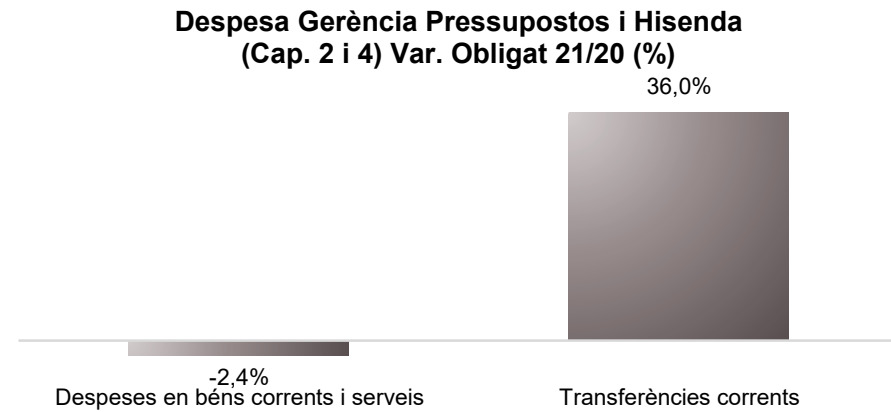
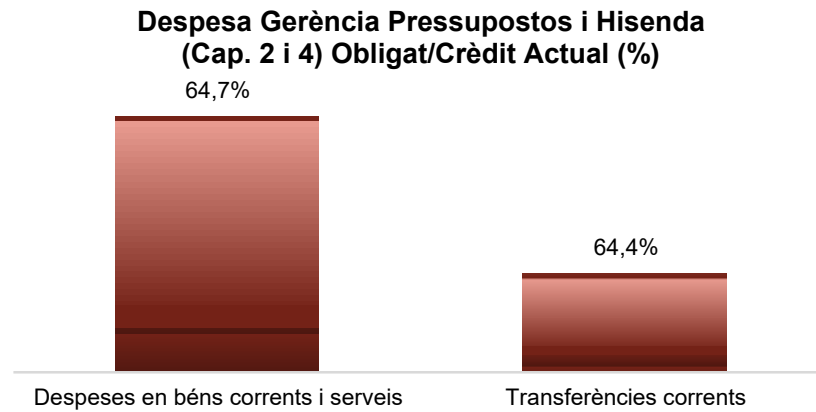


Despesa Gerència Eco., Rec. i Prom. Eco.
(Cap. 6 i 7) Var. Obligat 21/20 (%)



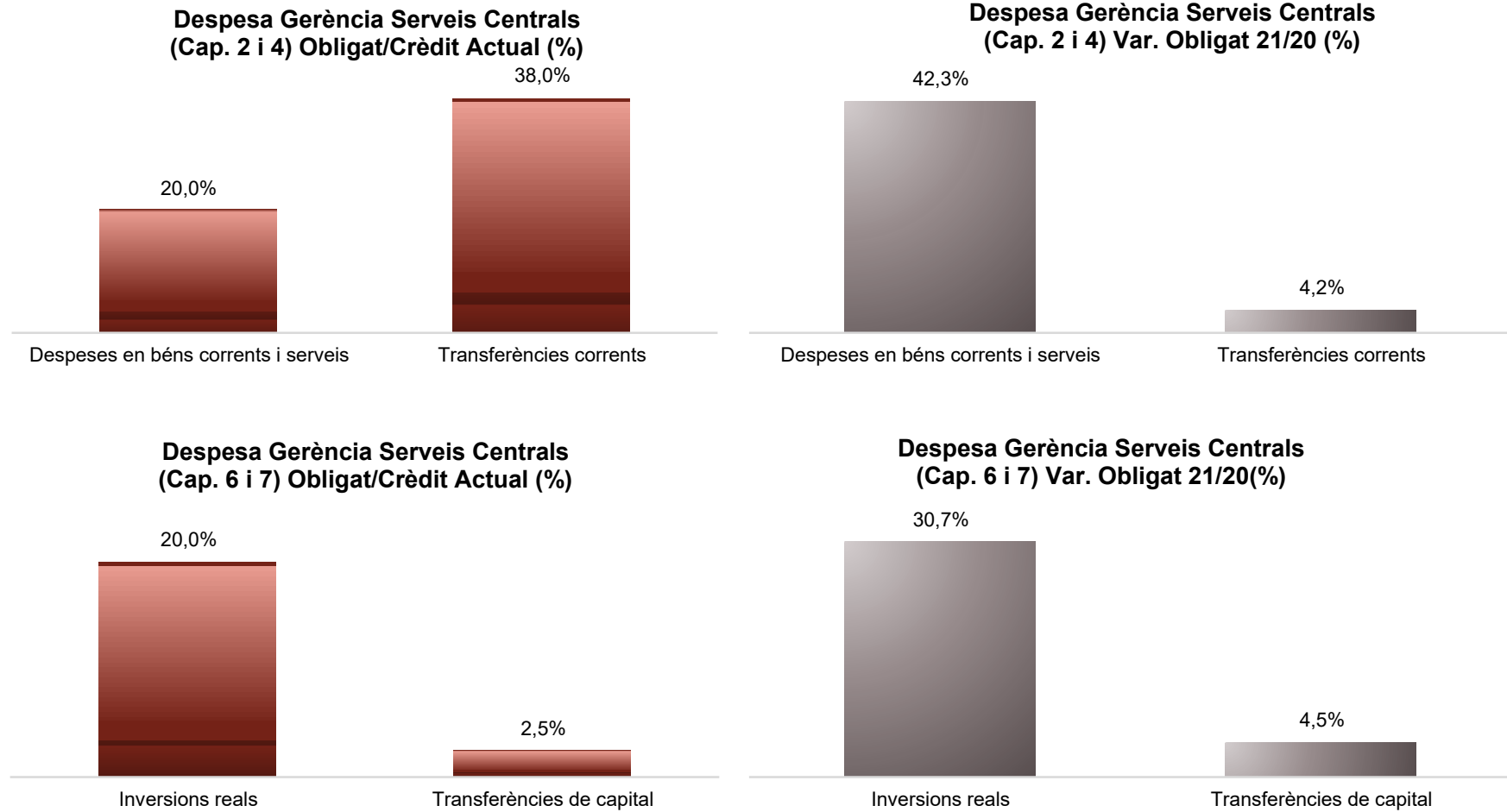
Execució de despeses. Gerència de Pressupostos i Hisenda
Resum per capítols

Capítols	2021 P	Setembre 2021							Setembre 2020					
	1	2	3	=3/2	4	=4/2	5	=5/2	4'	=4'/2'	=%4/4'	5'	=5'/2'	=%5/5'
	Crèdit inicial	Crèdit Actual	Autoritzat	%	Disposat	%	Obligat	%	Disposat	%	Var. 21/20	Obligat	%	Var. 21/20
1 Despeses de personal	6.073.673	6.012.634	4.616.696	76,8%	4.616.696	76,8%	4.616.696	76,8%	4.715.206	71,8%	-2,1%	4.715.206	71,8%	-2,1%
2 Despeses en béns corrents i serveis	20.281.586	22.407.944	20.464.241	91,3%	18.773.585	83,8%	14.497.739	64,7%	19.925.945	81,0%	-5,8%	14.854.395	60,4%	-2,4%
3 Despeses financeres				-		-		-		-	-		-	-
4 Transferències corrents	34.837.923	35.597.291	23.032.747	64,7%	23.032.747	64,7%	22.932.792	64,4%	16.955.556	50,4%	35,8%	16.859.325	50,1%	36,0%
5 Fons de contingència				-		-		-		-	-		-	-
Operacions corrents	61.193.183	64.017.869	48.113.684	75,2%	46.423.028	72,5%	42.047.227	65,7%	41.596.706	64,2%	11,6%	36.428.925	56,2%	15,4%
6 Inversions reals	500.000	51.663.826	45.050.946	87,2%	29.450.946	57,0%	29.450.946	57,0%	3.099.202	66,5%	850,3%	3.099.202	66,5%	850,3%
7 Transferències de capital	1.315.010	1.315.010		0,0%		0,0%		0,0%	0	0,0%	-		0,0%	-
Operacions de capital	1.815.010	52.978.836	45.050.946	85,0%	29.450.946	55,6%	29.450.946	55,6%	3.099.202	51,9%	850,3%	3.099.202	51,9%	850,3%
8 Actius financers		5.970.000	5.970.000	100,0%	5.970.000	100,0%	5.970.000	100,0%	221.927	100,0%	2590,1%	221.927	100,0%	2590,1%
9 Passius financers				-		-		-		-	-		-	-
Operacions financeres	0	5.970.000	5.970.000	100,0%	5.970.000	100,0%	5.970.000	100,0%	221.927	100,0%	2590,1%	221.927	100,0%	2590,1%
Despeses Totals	63.008.193	122.966.705	99.134.630	80,6%	81.843.974	66,6%	77.468.173	63,0%	44.917.835	63,3%	82,2%	39.750.054	56,0%	94,9%

Execució de despeses. Gerència de Pressupostos i Hisenda
Resum per capítols

Execució de despeses. Serveis Centrals
Resum per capítols

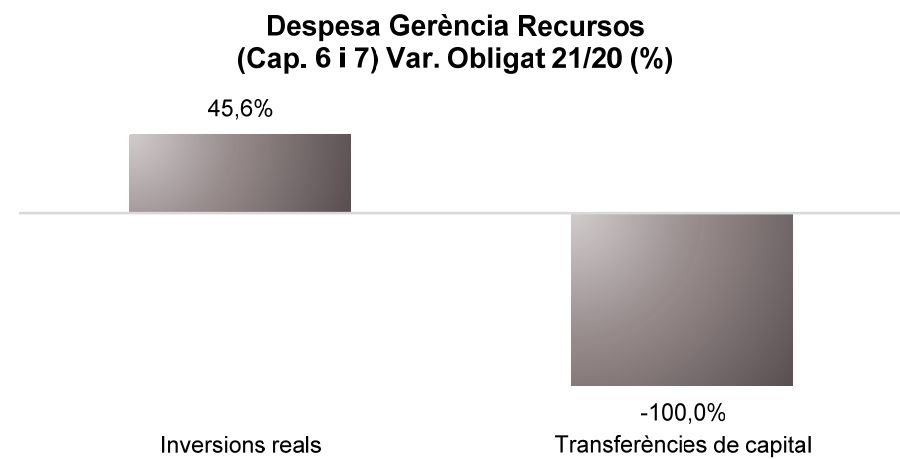
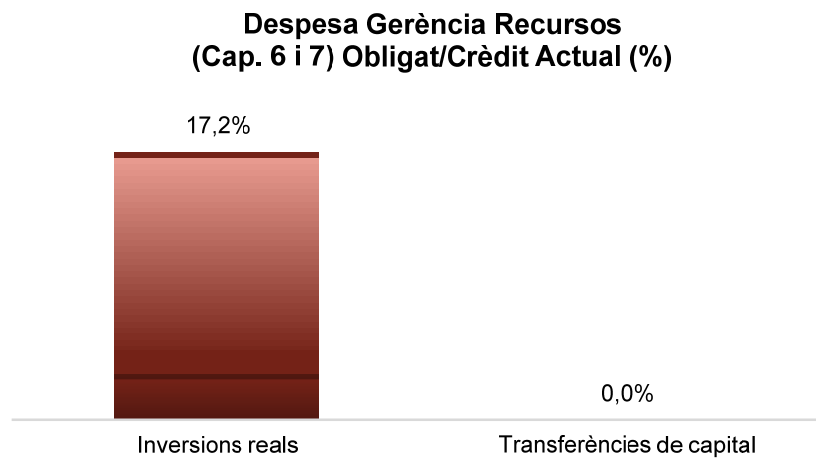
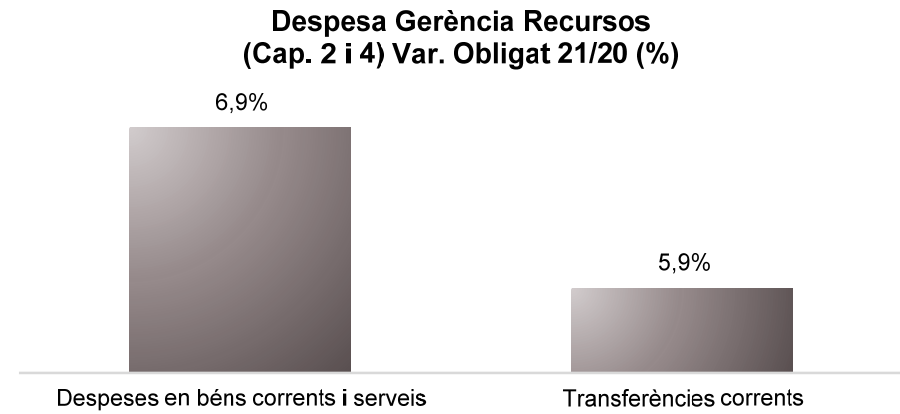
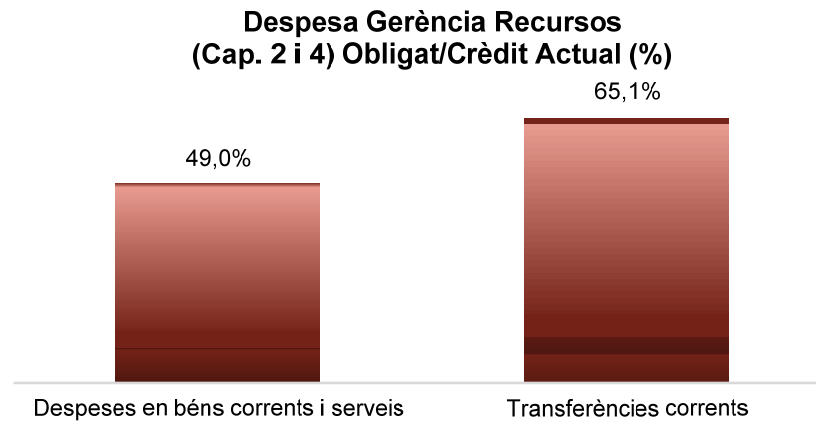
Capítols	2021 P	Setembre 2021							Setembre 2020					
	1	2	3	=3/2	4	=4/2	5	=5/2	4'	=4'/2'	=%4/4'	5'	=5'/2'	=%5/5'
	Crèdit inicial	Crèdit Actual	Autoritzat	%	Disposat	%	Obligat	%	Disposat	%	Var. 21/20	Obligat	%	Var. 21/20
1 Despeses de personal	6.626.634	12.431.630	603.865	4,9%	603.865	4,9%	603.865	4,9%	691.414	6,6%	-12,7%	691.414	6,6%	-12,7%
2 Despeses en béns corrents i serveis	7.470.039	8.002.754	2.697.127	33,7%	2.697.127	33,7%	1.600.181	20,0%	1.311.639	12,7%	105,6%	1.124.299	10,9%	42,3%
3 Despeses financeres	15.963.580	15.963.580	5.677.198	35,6%	5.677.198	35,6%	5.677.198	35,6%	7.843.372	41,9%	-27,6%	7.843.372	41,9%	-27,6%
4 Transferències corrents	180.126.426	181.598.398	98.578.152	54,3%	98.578.152	54,3%	69.042.809	38,0%	94.730.029	60,7%	4,1%	66.270.329	42,5%	4,2%
5 Fons de contingència	87.176.456	32.278.425		0,0%		0,0%		0,0%		0,0%	-		0,0%	-
Operacions corrents	297.363.135	250.274.787	107.556.343	43,0%	107.556.343	43,0%	76.924.053	30,7%	104.576.454	40,3%	2,8%	75.929.414	29,3%	1,3%
6 Inversions reals	561.750.264	464.030.159	128.744.425	27,7%	128.744.425	27,7%	93.010.883	20,0%	104.907.921	29,5%	22,7%	71.143.979	20,0%	30,7%
7 Transferències de capital	40.385.000	21.824.166	1.339.151	6,1%	1.339.151	6,1%	543.969	2,5%	3.024.643	29,0%	-55,7%	520.439	5,0%	4,5%
Operacions de capital	602.135.264	485.854.325	130.083.576	26,8%	130.083.576	26,8%	93.554.852	19,3%	107.932.564	29,5%	20,5%	71.664.419	19,6%	30,5%
8 Actius financers	47.285.054	41.315.054	13.315.054	32,2%	13.315.054	32,2%	11.643.511	28,2%	20.881.100	42,9%	-36,2%	15.727.951	32,3%	-26,0%
9 Passius financers	96.666.132	96.666.132	32.847.523	34,0%	32.847.523	34,0%	32.847.523	34,0%	71.219.155	83,8%	-53,9%	71.219.155	83,8%	-53,9%
Operacions financeres	143.951.186	137.981.186	46.162.577	33,5%	46.162.577	33,5%	44.491.034	32,2%	92.100.255	68,9%	-49,9%	86.947.105	65,1%	-48,8%
Despeses Totals	1.043.449.585	874.110.298	283.802.495	32,5%	283.802.495	32,5%	214.969.939	24,6%	304.609.273	40,1%	-6,8%	234.540.939	30,9%	-8,3%

Execució de despeses. Serveis Centrals
Resum per capítols

Execució de despeses. Gerència de Recursos
Resum per capítols

Capítols	2021 P	Setembre 2021							Setembre 2020					
	1	2	3	=3/2	4	=4/2	5	=5/2	4'	=4'/2'	=%4/4'	5'	=5'/2'	=%5/5'
	Crèdit inicial	Crèdit Actual	Autoritzat	%	Disposat	%	Obligat	%	Disposat	%	Var. 21/20	Obligat	%	Var. 21/20
1 Despeses de personal	44.603.429	43.511.462	32.507.172	74,7%	32.488.387	74,7%	32.476.207	74,6%	32.038.082	73,7%	1,4%	32.035.399	73,7%	1,4%
2 Despeses en béns corrents i serveis	37.354.071	36.405.491	33.632.508	92,4%	32.204.941	88,5%	17.856.324	49,0%	29.795.599	79,8%	8,1%	16.696.225	44,7%	6,9%
3 Despeses financeres				-		-		-		-	-		-	-
4 Transferències corrents	22.733.700	22.650.650	14.973.710	66,1%	14.817.444	65,4%	14.740.460	65,1%	14.170.035	63,9%	4,6%	13.915.012	62,8%	5,9%
5 Fons de contingència				-		-		-		-	-		-	-
Operacions corrents	104.691.200	102.567.603	81.113.390	79,1%	79.510.771	77,5%	65.072.991	63,4%	76.003.716	73,8%	4,6%	62.646.636	60,8%	3,9%
6 Inversions reals	2.931.253	3.116.567	2.092.602	67,1%	1.453.024	46,6%	537.324	17,2%	895.732	39,0%	62,2%	368.984	16,0%	45,6%
7 Transferències de capital				-		-		-	7.000.000	100,0%	-100,0%	7.000.000	100,0%	-100,0%
Operacions de capital	2.931.253	3.116.567	2.092.602	67,1%	1.453.024	46,6%	537.324	17,2%	7.895.732	84,9%	-81,6%	7.368.984	79,2%	-92,7%
8 Actius financers				-		-		-		-	-		-	-
9 Passius financers				-		-		-		-	-		-	-
Operacions financeres	0	0	0	-	0	-	0	-	0	-	-	0	-	-
Despeses Totals	107.622.453	105.684.170	83.205.992	78,7%	80.963.795	76,6%	65.610.316	62,1%	83.899.448	74,7%	-3,5%	70.015.620	62,4%	-6,3%

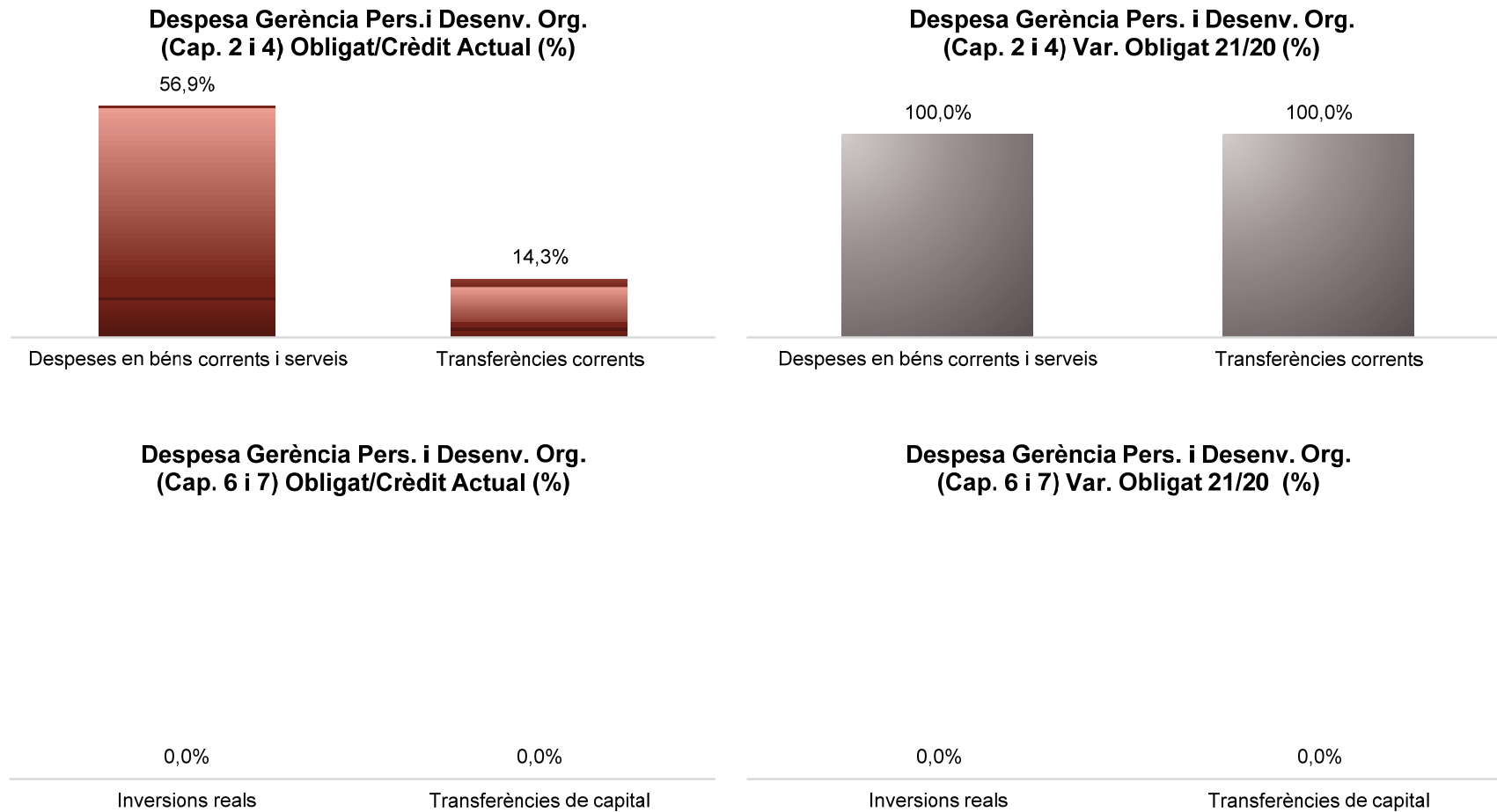
Execució de despeses. Gerència de Recursos
Resum per capítols



Execució de despeses. Gerència de Persones i Desenvolupament Organitzatiu
Resum per capítols

Capítols	2021 P	Setembre 2021							Setembre 2020					
	1	2	3	=3/2	4	=4/2	5	=5/2	4'	=4'/2'	=%4/4'	5'	=5'/2'	=%5/5'
	Crèdit inicial	Crèdit Actual	Autoritzat	%	Disposat	%	Obligat	%	Disposat	%	Var. 21/20	Obligat	%	Var. 21/20
1 Despeses de personal	7.185.411	7.024.067	5.151.017	73,3%	5.108.216	72,7%	5.093.967	72,5%	5.163.311	71,1%	-1,1%	5.156.418	71,0%	-1,2%
2 Despeses en béns corrents i serveis	1.028.856	2.995.905	2.880.454	96,1%	2.774.783	92,6%	1.705.049	56,9%	1.501.135	92,4%	84,8%	538.763	33,2%	216,5%
3 Despeses financeres				-		-		-		-	-		-	-
4 Transferències corrents	281.664	390.214	153.113	39,2%	153.113	39,2%	55.613	14,3%	24.563	15,6%	523,3%	24.563	15,6%	126,4%
5 Fons de contingència				-		-		-		-	-		-	-
Operacions corrents	8.495.931	10.410.186	8.184.585	78,6%	8.036.112	77,2%	6.854.629	65,8%	6.689.009	73,9%	20,1%	5.719.744	63,2%	19,8%
6 Inversions reals				-		-		-		-	-		-	-
7 Transferències de capital				-		-		-		-	-		-	-
Operacions de capital	0	0	0	-	0	-	0	-	0	-	-	0	-	-
8 Actius financers				-		-		-		-	-		-	-
9 Passius financers				-		-		-		-	-		-	-
Operacions financeres	0	0	0	-	0	-	0	-	0	-	-	0	-	-
Despeses Totals	8.495.931	10.410.186	8.184.585	78,6%	8.036.112	77,2%	6.854.629	65,8%	6.689.009	73,9%	20,1%	5.719.744	63,2%	19,8%

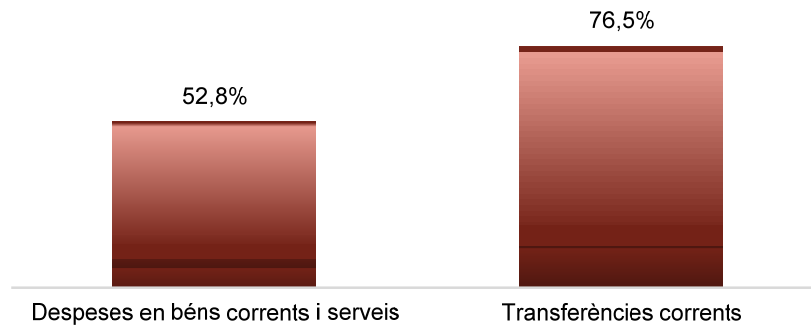

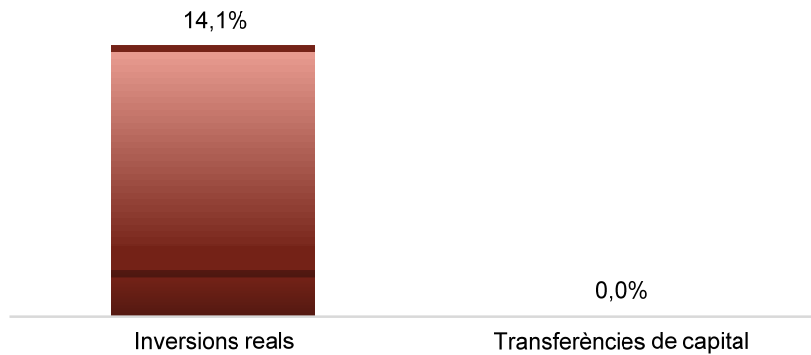
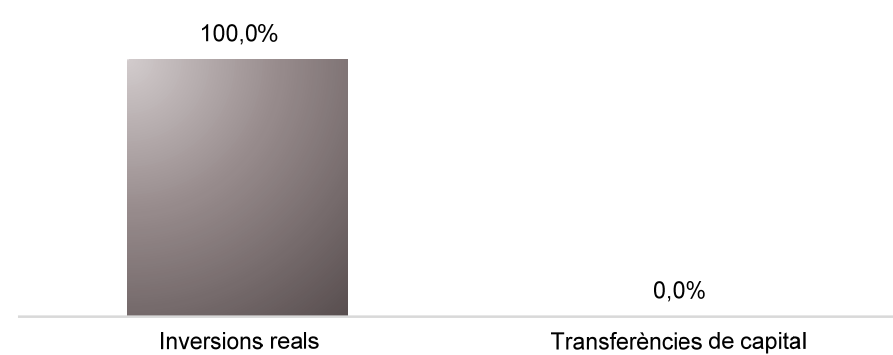
Execució de despeses. Gerència de Persones i Desenvolupament Organitzatiu
Resum per capítols



Execució de despeses. Districtes
Resum per capítols

Capítols	2021 P	Setembre 2021							Setembre 2020					
	1	2	3	=3/2	4	=4/2	5	=5/2	4'	=4'/2'	=%4/4'	5'	=5'/2'	=%5/5'
	Crèdit inicial	Crèdit Actual	Autoritzat	%	Disposat	%	Obligat	%	Disposat	%	Var. 21/20	Obligat	%	Var. 21/20
1 Despeses de personal	54.469.732	53.881.916	39.882.519	74,0%	39.882.519	74,0%	39.882.519	74,0%	40.081.875	74,0%	-0,5%	40.081.357	74,0%	-0,5%
2 Despeses en béns corrents i serveis	192.204.168	196.216.698	191.105.962	97,4%	190.006.104	96,8%	103.632.864	52,8%	190.425.980	94,8%	-0,2%	95.805.792	47,7%	8,2%
3 Despeses financeres				-		-		-		-	-		-	-
4 Transferències corrents	100.481.928	100.799.365	99.831.691	99,0%	98.974.082	98,2%	77.082.718	76,5%	100.034.580	96,2%	-1,1%	88.804.456	85,4%	-13,2%
5 Fons de contingència				-		-		-		-	-		-	-
Operacions corrents	347.155.827	350.897.979	330.820.173	94,3%	328.862.705	93,7%	220.598.101	62,9%	330.542.435	92,1%	-0,5%	224.691.605	62,6%	-1,8%
6 Inversions reals	9.858.996	17.125.264	10.374.026	60,6%	8.406.000	49,1%	2.409.116	14,1%	2.174.890	16,7%	286,5%	635.381	4,9%	279,2%
7 Transferències de capital		250.000	250.000	100,0%	250.000	100,0%		0,0%		-	-		-	-
Operacions de capital	9.858.996	17.375.264	10.624.026	61,1%	8.656.000	49,8%	2.409.116	13,9%	2.174.890	16,7%	298,0%	635.381	4,9%	279,2%
8 Actius financers				-		-		-		-	-		-	-
9 Passius financers				-		-		-		-	-		-	-
Operacions financeres	0	0	0	-	0	-	0	-	0	-	-	0	-	-
Despeses Totals	357.014.823	368.273.243	341.444.199	92,7%	337.518.704	91,6%	223.007.217	60,6%	332.717.325	89,5%	1,4%	225.326.985	60,6%	-1,0%

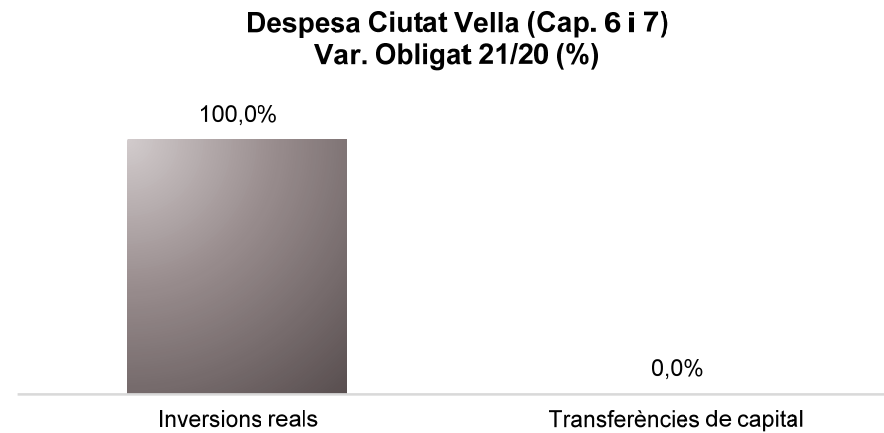
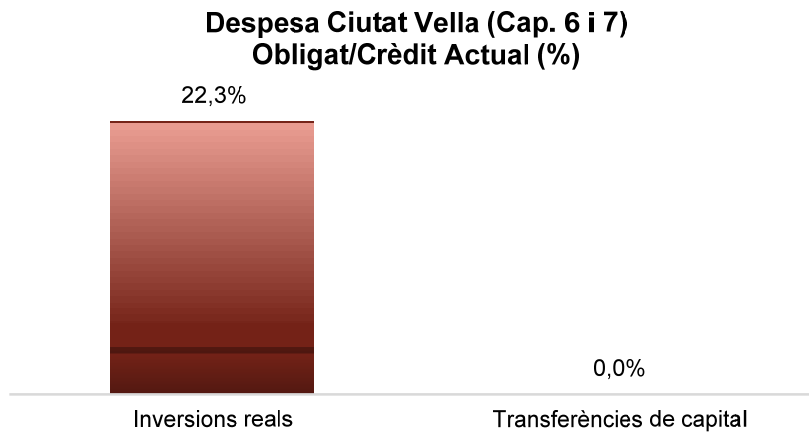
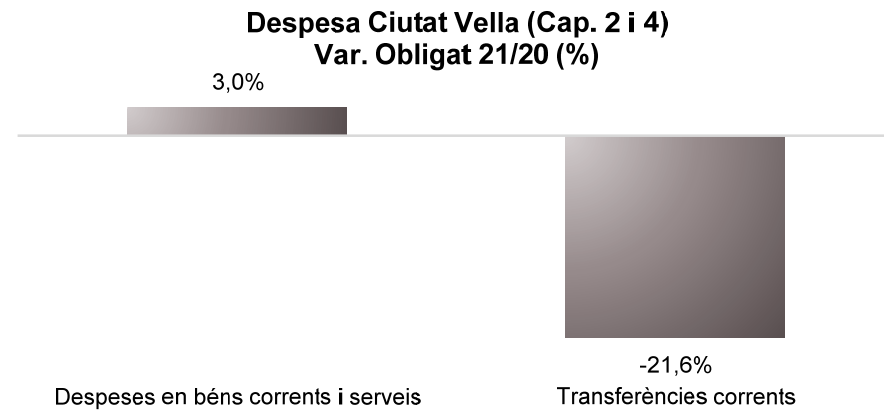
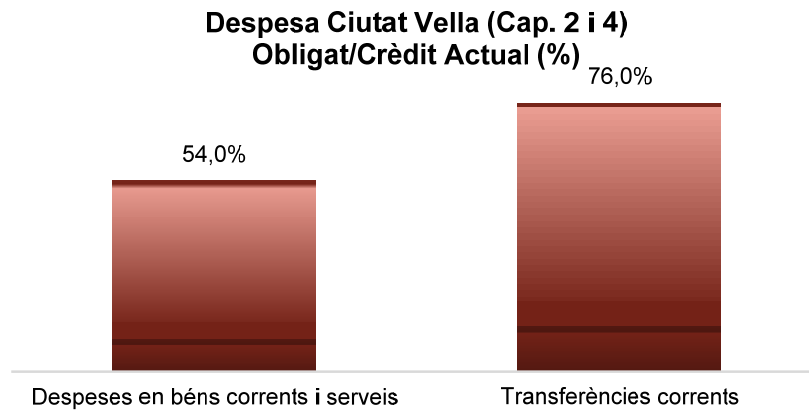
Execució de despeses. Districtes

Despesa districtes (Cap. 2 i 4)
Obligat/Crèdit Actual (%)Despesa districtes (Cap. 2 i 4)
Var. Obligat 21/20 (%)Despesa districtes (Cap. 6 i 7)
Obligat/Crèdit Actual (%)Despesa districtes (Cap. 6 i 7)
Var. Obligat 21/20(%)

Execució de despeses. Districte de Ciutat Vella
Resum per capítols

Capítols	2021 P	Setembre 2021							Setembre 2020					
	1	2	3	=3/2	4	=4/2	5	=5/2	4'	=4'/2'	=%4/4'	5'	=5'/2'	=%5/5'
	Crèdit inicial	Crèdit Actual	Autoritzat	%	Disposat	%	Obligat	%	Disposat	%	Var. 21/20	Obligat	%	Var. 21/20
1 Despeses de personal	6.275.187	6.364.230	4.795.455	75,4%	4.795.455	75,4%	4.795.455	75,4%	4.637.722	74,9%	3,4%	4.637.204	74,8%	3,4%
2 Despeses en béns corrents i serveis	36.316.097	36.292.315	35.453.757	97,7%	35.352.924	97,4%	19.606.628	54,0%	36.468.872	96,7%	-3,1%	19.039.929	50,5%	3,0%
3 Despeses financeres				-		-		-		-	-		-	-
4 Transferències corrents	10.471.961	10.426.064	9.960.861	95,5%	9.909.777	95,0%	7.922.946	76,0%	10.304.532	95,1%	-3,8%	10.102.853	93,3%	-21,6%
5 Fons de contingència				-		-		-		-	-		-	-
Operacions corrents	53.063.245	53.082.609	50.210.074	94,6%	50.058.156	94,3%	32.325.029	60,9%	51.411.126	93,9%	-2,6%	33.779.986	61,7%	-4,3%
6 Inversions reals	969.743	1.256.686	844.844	67,2%	832.355	66,2%	280.235	22,3%	252.465	40,9%	229,7%	92.070	14,9%	204,4%
7 Transferències de capital				-		-		-		-	-		-	-
Operacions de capital	969.743	1.256.686	844.844	67,2%	832.355	66,2%	280.235	22,3%	252.465	40,9%	229,7%	92.070	14,9%	204,4%
8 Actius financers				-		-		-		-	-		-	-
9 Passius financers				-		-		-		-	-		-	-
Operacions financeres	0	0	0	-	0	-	0	-	0	-	-	0	-	-
Despeses Totals	54.032.988	54.339.295	51.054.918	94,0%	50.890.511	93,7%	32.605.264	60,0%	51.663.591	93,4%	-1,5%	33.872.057	61,2%	-3,7%

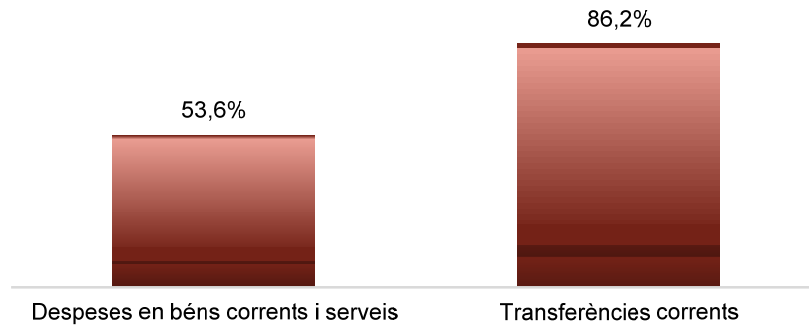
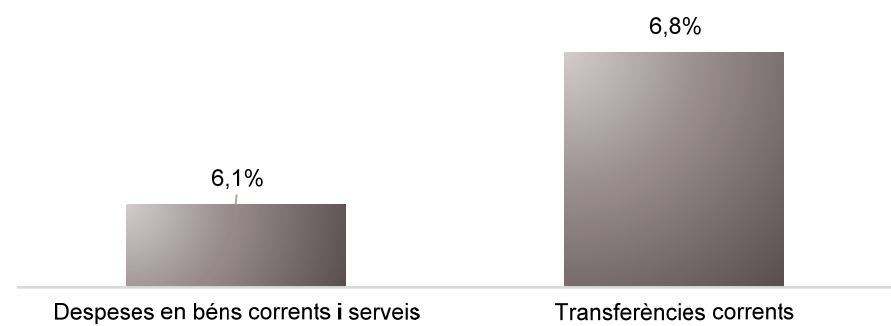
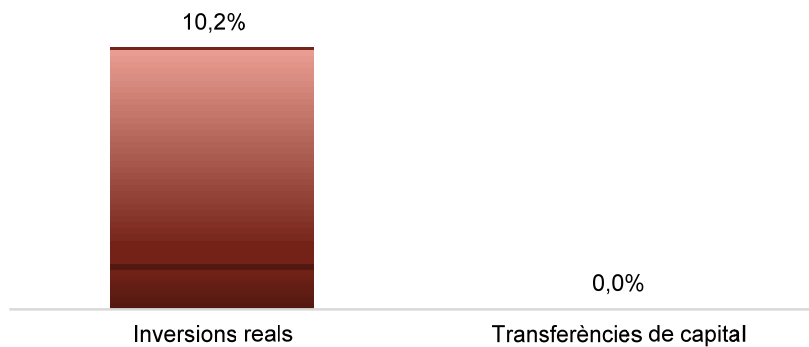
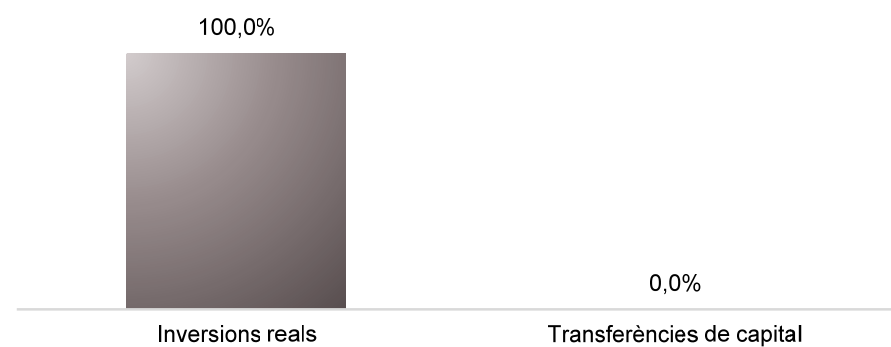
Execució de despeses. Districte de Ciutat Vella



Execució de despeses. Districte de l'Eixample
Resum per capítols

Capítols	2021 P	Setembre 2021							Setembre 2020					
	1	2	3	=3/2	4	=4/2	5	=5/2	4'	=4'/2'	=%4/4'	5'	=5'/2'	=%5/5'
	Crèdit inicial	Crèdit Actual	Autoritzat	%	Disposat	%	Obligat	%	Disposat	%	Var. 21/20	Obligat	%	Var. 21/20
1 Despeses de personal	7.484.656	7.347.482	5.435.799	74,0%	5.435.799	74,0%	5.435.799	74,0%	5.411.054	73,4%	0,5%	5.411.054	73,4%	0,5%
2 Despeses en béns corrents i serveis	23.804.197	23.982.321	23.407.361	97,6%	23.242.169	96,9%	12.861.564	53,6%	23.439.182	95,2%	-0,8%	12.122.399	49,2%	6,1%
3 Despeses financeres				-		-		-		-	-		-	-
4 Transferències corrents	13.438.949	13.494.237	13.428.398	99,5%	13.359.496	99,0%	11.626.597	86,2%	13.680.108	97,7%	-2,3%	10.883.453	77,7%	6,8%
5 Fons de contingència				-		-		-		-	-		-	-
Operacions corrents	44.727.802	44.824.040	42.271.559	94,3%	42.037.464	93,8%	29.923.960	66,8%	42.530.343	92,5%	-1,2%	28.416.906	61,8%	5,3%
6 Inversions reals	963.416	1.949.660	1.520.422	78,0%	1.123.550	57,6%	199.730	10,2%	252.586	72,1%	344,8%	23.160	6,6%	762,4%
7 Transferències de capital				-		-		-		-	-		-	-
Operacions de capital	963.416	1.949.660	1.520.422	78,0%	1.123.550	57,6%	199.730	10,2%	252.586	72,1%	344,8%	23.160	6,6%	762,4%
8 Actius financers				-		-		-		-	-		-	-
9 Passius financers				-		-		-		-	-		-	-
Operacions financeres	0	0	0	-	0	-	0	-	0	-	-	0	-	-
Despeses Totals	45.691.218	46.773.700	43.791.981	93,6%	43.161.014	92,3%	30.123.689	64,4%	42.782.929	92,3%	0,9%	28.440.066	61,4%	5,9%

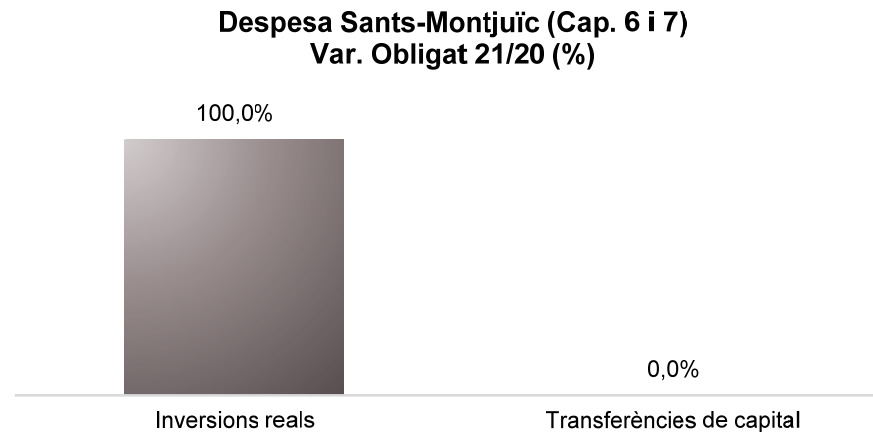
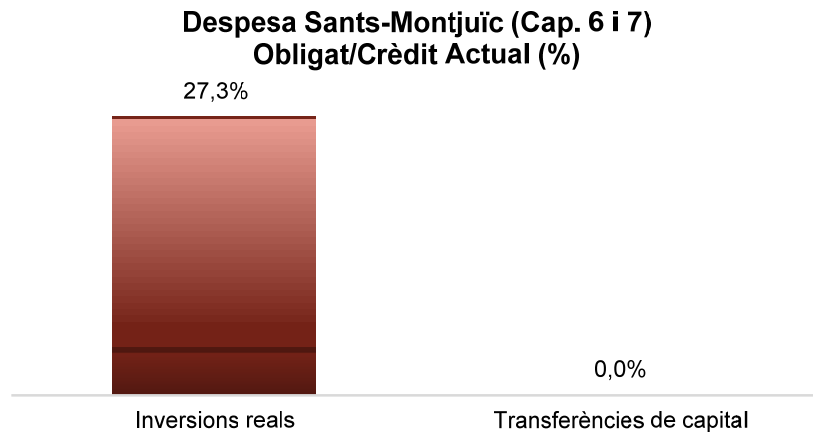
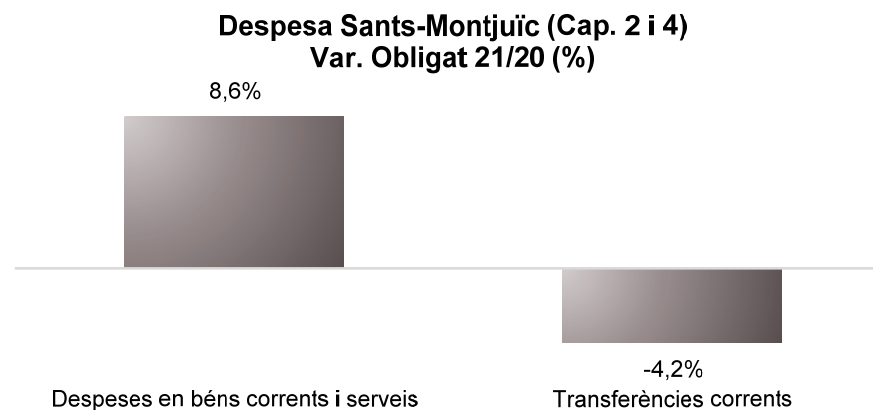
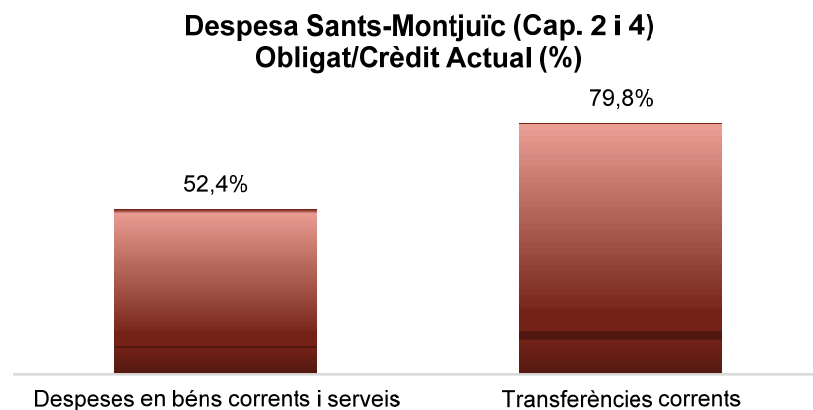
Execució de despeses. Districte de l'Eixample

Despesa Eixample (Cap. 2 i 4)
Obligat/Crèdit Actual (%)Despesa Eixample (Cap. 2 i 4)
Var. Obligat 21/20 (%)Despesa Eixample (Cap. 6 i 7)
Obligat/Crèdit Actual (%)Despesa Eixample (Cap. 6 i 7)
Var. Obligat 21/20(%)

Execució de despeses. Districte de Sants-Montjuïc
Resum per capítols

Capítols	2021 P	Setembre 2021							Setembre 2020					
	1	2	3	=3/2	4	=4/2	5	=5/2	4'	=4'/2'	=%4/4'	5'	=5'/2'	=%5/5'
	Crèdit inicial	Crèdit Actual	Autoritzat	%	Disposat	%	Obligat	%	Disposat	%	Var. 21/20	Obligat	%	Var. 21/20
1 Despeses de personal	5.528.625	5.633.246	4.211.874	74,8%	4.211.874	74,8%	4.211.874	74,8%	4.140.437	74,2%	1,7%	4.140.437	74,2%	1,7%
2 Despeses en béns corrents i serveis	21.372.181	22.760.810	22.137.511	97,3%	22.062.456	96,9%	11.915.342	52,4%	21.812.199	95,2%	1,1%	10.972.390	47,9%	8,6%
3 Despeses financeres				-		-		-		-	-		-	-
4 Transferències corrents	10.916.991	11.035.819	11.011.098	99,8%	11.008.098	99,7%	8.809.849	79,8%	10.914.275	96,5%	0,9%	9.195.471	81,3%	-4,2%
5 Fons de contingència				-		-		-		-	-		-	-
Operacions corrents	37.817.797	39.429.875	37.360.483	94,8%	37.282.427	94,6%	24.937.065	63,2%	36.866.911	92,6%	1,1%	24.308.298	61,1%	2,6%
6 Inversions reals	1.176.736	425.416	297.164	69,9%	297.164	69,9%	115.941	27,3%	80.038	21,7%	271,3%	56.482	15,3%	105,3%
7 Transferències de capital				-		-		-		-	-		-	-
Operacions de capital	1.176.736	425.416	297.164	69,9%	297.164	69,9%	115.941	27,3%	80.038	21,7%	271,3%	56.482	15,3%	105,3%
8 Actius financers				-		-		-		-	-		-	-
9 Passius financers				-		-		-		-	-		-	-
Operacions financeres	0	0	0	-	0	-	0	-	0	-	-	0	-	-
Despeses Totals	38.994.533	39.855.290	37.657.646	94,5%	37.579.591	94,3%	25.053.006	62,9%	36.946.949	92,0%	1,7%	24.364.780	60,7%	2,8%

Execució de despeses. Districte de Sants-Montjuïc

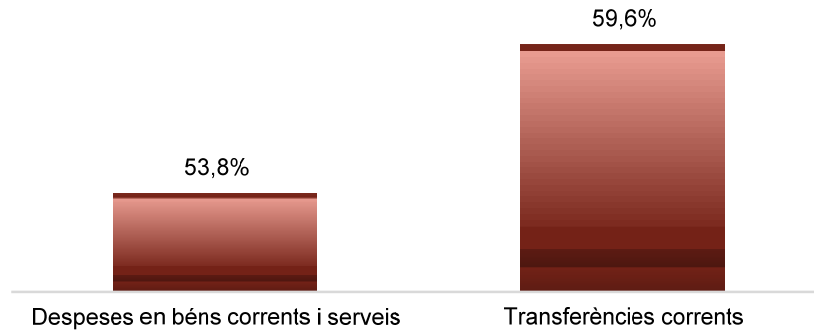


Execució de despeses. Districte de Les Corts
Resum per capítols

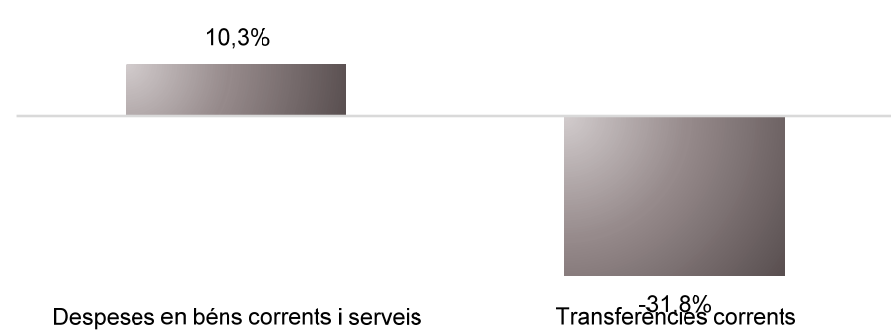
Capítols	2021 P	Setembre 2021								Setembre 2020					
	1	2	3	=3/2	4	=4/2	5	=5/2	4'	=4'/2'	=%4/4'	5'	=5'/2'	=%5/5'	
	Crèdit inicial	Crèdit Actual	Autoritzat	%	Disposat	%	Obligat	%	Disposat	%	Var. 21/20	Obligat	%	Var. 21/20	
1 Despeses de personal	4.287.498	4.300.758	3.138.336	73,0%	3.138.336	73,0%	3.138.336	73,0%	3.085.933	73,2%	1,7%	3.085.933	73,2%	1,7%	
2 Despeses en béns corrents i serveis	8.926.437	8.951.168	8.531.603	95,3%	8.495.545	94,9%	4.816.206	53,8%	8.643.542	93,1%	-1,7%	4.365.100	47,0%	10,3%	
3 Despeses financeres				-		-		-		-	-		-	-	
4 Transferències corrents	3.805.383	3.808.387	3.705.721	97,3%	3.703.221	97,2%	2.269.460	59,6%	3.750.266	95,3%	-1,3%	3.327.748	84,6%	-31,8%	
5 Fons de contingència				-		-		-		-	-		-	-	
Operacions corrents	17.019.318	17.060.313	15.375.661	90,1%	15.337.102	89,9%	10.224.001	59,9%	15.479.741	88,8%	-0,9%	10.778.781	61,8%	-5,1%	
6 Inversions reals	829.204	1.364.553	640.712	47,0%	583.370	42,8%	31.062	2,3%	244.278	91,1%	138,8%	10.414	3,9%	198,3%	
7 Transferències de capital				-		-		-		-	-		-	-	
Operacions de capital	829.204	1.364.553	640.712	47,0%	583.370	42,8%	31.062	2,3%	244.278	91,1%	138,8%	10.414	3,9%	198,3%	
8 Actius financers				-		-		-		-	-		-	-	
9 Passius financers				-		-		-		-	-		-	-	
Operacions financeres	0	0	0	-	0	-	0	-	0	-	-	0	-	-	
Despeses Totals	17.848.522	18.424.866	16.016.372	86,9%	15.920.472	86,4%	10.255.064	55,7%	15.724.019	88,8%	1,2%	10.789.195	61,0%	-5,0%	

Execució de despeses. Districte de Les Corts

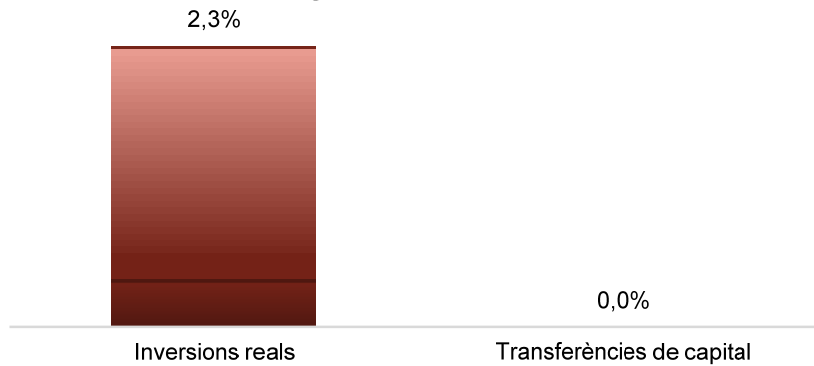
**Despesa Les Corts (Cap. 2 i 4)
Obligat/Crèdit Actual (%)**



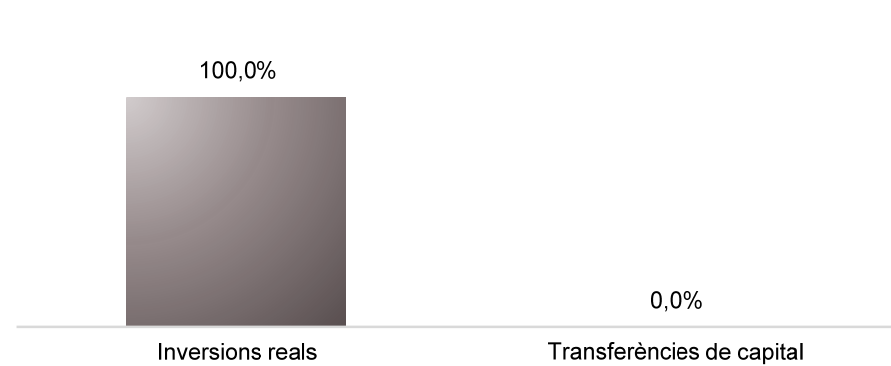
**Despesa Les Corts (Cap. 2 i 4)
Var. Obligat 21/20 (%)**



**Despesa Les Corts (Cap. 6 i 7)
Obligat/Crèdit Actual (%)**



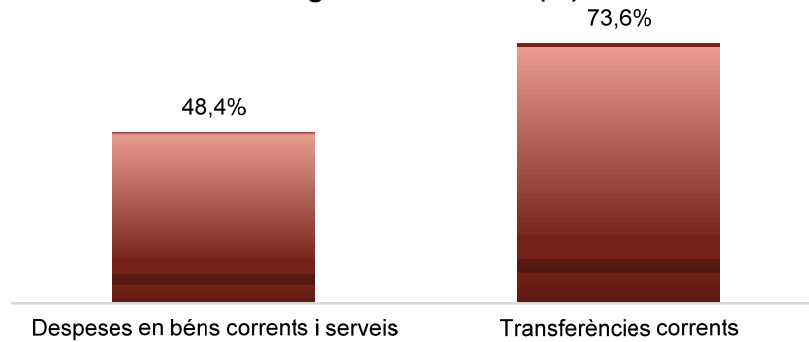

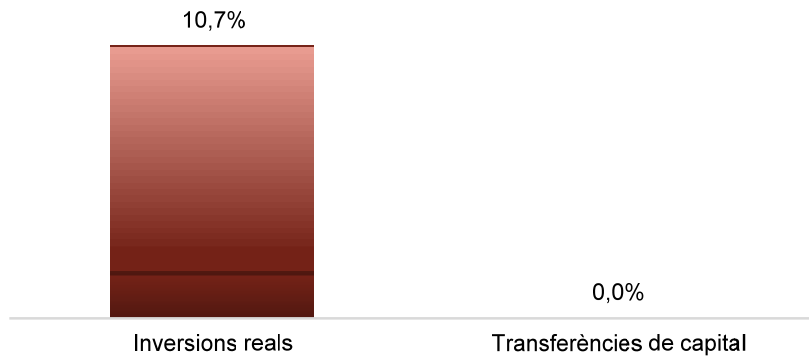
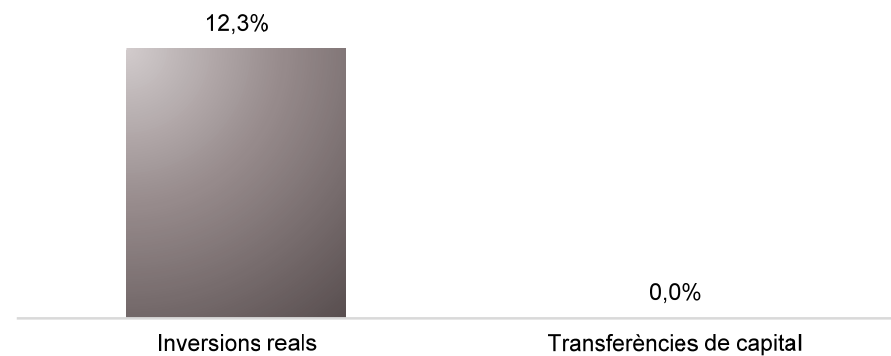
**Despesa Les Corts (Cap. 6 i 7)
Var. Obligat 21/20 (%)**



Execució de despeses. Districte de Sarrià - St. Gervasi
Resum per capítols

Capítols	2021 P	Setembre 2021							Setembre 2020					
	1	2	3	=3/2	4	=4/2	5	=5/2	4'	=4'/2'	=%4/4'	5'	=5'/2'	=%5/5'
	Crèdit inicial	Crèdit Actual	Autoritzat	%	Disposat	%	Obligat	%	Disposat	%	Var. 21/20	Obligat	%	Var. 21/20
1 Despeses de personal	5.213.547	4.898.851	3.656.670	74,6%	3.656.670	74,6%	3.656.670	74,6%	3.813.555	75,2%	-4,1%	3.813.555	75,2%	-4,1%
2 Despeses en béns corrents i serveis	13.725.675	13.637.872	13.159.471	96,5%	13.097.224	96,0%	6.597.439	48,4%	13.584.953	94,2%	-3,6%	6.271.138	43,5%	5,2%
3 Despeses financeres				-		-		-		-	-		-	-
4 Transferències corrents	4.902.439	4.988.775	4.977.051	99,8%	4.917.033	98,6%	3.674.034	73,6%	4.683.365	95,6%	5,0%	4.430.656	90,5%	-17,1%
5 Fons de contingència				-		-		-		-	-		-	-
Operacions corrents	23.841.660	23.525.498	21.793.192	92,6%	21.670.927	92,1%	13.928.144	59,2%	22.081.873	90,5%	-1,9%	14.515.349	59,5%	-4,0%
6 Inversions reals	859.053	855.352	371.475	43,4%	293.600	34,3%	91.307	10,7%	122.805	45,3%	139,1%	81.319	30,0%	12,3%
7 Transferències de capital				-		-		-		-	-		-	-
Operacions de capital	859.053	855.352	371.475	43,4%	293.600	34,3%	91.307	10,7%	122.805	45,3%	139,1%	81.319	30,0%	12,3%
8 Actius financers				-		-		-		-	-		-	-
9 Passius financers				-		-		-		-	-		-	-
Operacions financeres	0	0	0	-	0	-	0	-	0	-	-	0	-	-
Despeses Totals	24.700.713	24.380.850	22.164.667	90,9%	21.964.528	90,1%	14.019.451	57,5%	22.204.678	90,0%	-1,1%	14.596.668	59,2%	-4,0%

Execució de despeses. Districte de Sarrià - St. Gervasi

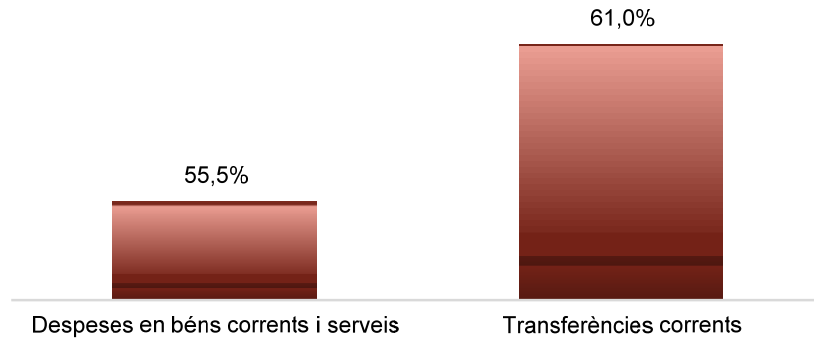
Despesa Sarrià - St.Gervasi (Cap. 2 i 4)
Obligat/Crèdit Actual (%)Despesa Sarrià - St.Gervasi (Cap. 2 i 4)
Var. Obligat 21/20 (%)Despesa Sarrià - St.Gervasi (Cap. 6 i 7)
Obligat/Crèdit Actual (%)Despesa Sarrià - St.Gervasi (Cap. 6 i 7)
Var. Obligat 21/20 (%)

Execució de despeses. Districte de Gràcia
Resum per capítols

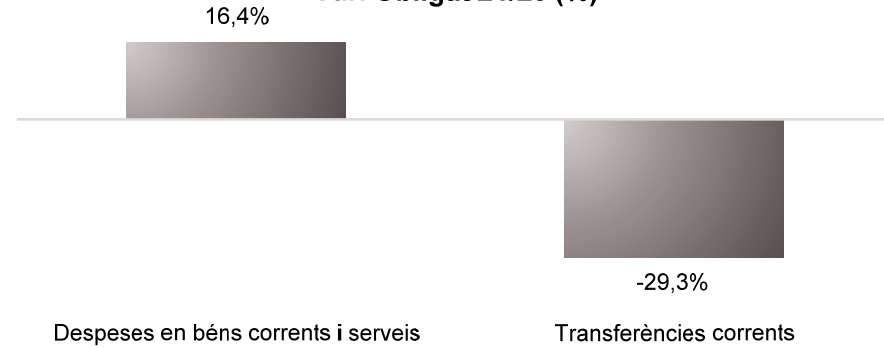
Capítols	2021 P	Setembre 2021							Setembre 2020					
	1	2	3	=3/2	4	=4/2	5	=5/2	4'	=4'/2'	=%4/4'	5'	=5'/2'	=%5/5'
	Crèdit inicial	Crèdit Actual	Autoritzat	%	Disposat	%	Obligat	%	Disposat	%	Var. 21/20	Obligat	%	Var. 21/20
1 Despeses de personal	4.421.647	4.400.826	3.224.470	73,3%	3.224.470	73,3%	3.224.470	73,3%	3.269.378	73,9%	-1,4%	3.269.378	73,9%	-1,4%
2 Despeses en béns corrents i serveis	12.339.373	12.736.216	12.386.846	97,3%	12.268.184	96,3%	7.067.652	55,5%	12.266.743	94,1%	0,0%	6.072.016	46,6%	16,4%
3 Despeses financeres				-		-		-		-	-		-	-
4 Transferències corrents	8.882.902	8.903.848	8.720.241	97,9%	8.700.456	97,7%	5.435.012	61,0%	8.600.359	94,4%	1,2%	7.688.639	84,4%	-29,3%
5 Fons de contingència				-		-		-		-	-		-	-
Operacions corrents	25.643.922	26.040.890	24.331.557	93,4%	24.193.109	92,9%	15.727.134	60,4%	24.136.480	90,8%	0,2%	17.030.032	64,1%	-7,7%
6 Inversions reals	854.101	2.818.837	2.023.078	71,8%	1.125.394	39,9%	497.248	17,6%	81.555	0,9%	1279,9%	4.522	0,1%	10897,4%
7 Transferències de capital				-		-		-		-	-		-	-
Operacions de capital	854.101	2.818.837	2.023.078	71,8%	1.125.394	39,9%	497.248	17,6%	81.555	0,9%	1279,9%	4.522	0,1%	10897,4%
8 Actius financers				-		-		-		-	-		-	-
9 Passius financers				-		-		-		-	-		-	-
Operacions financeres	0	0	0	-	0	-	0	-	0	-	-	0	-	-
Despeses Totals	26.498.023	28.859.727	26.354.635	91,3%	25.318.503	87,7%	16.224.382	56,2%	24.218.035	68,2%	4,5%	17.034.553	48,0%	-4,8%

Execució de despeses. Districte de Gràcia

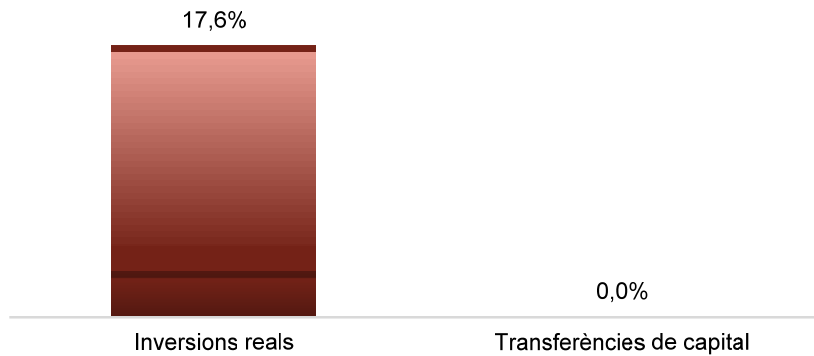
**Despesa Gràcia (Cap. 2 i 4)
Obligat/Crèdit Actual (%)**



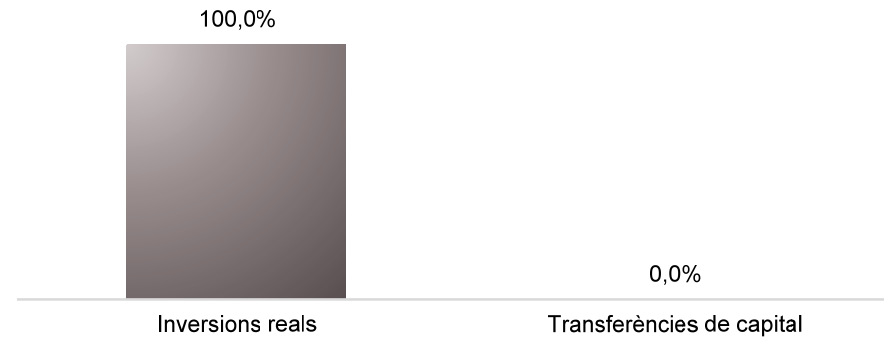
**Despesa Gràcia (Cap. 2 i 4)
Var. Obligat 21/20 (%)**



**Despesa Gràcia (Cap. 6 i 7)
Obligat/Crèdit Actual (%)**



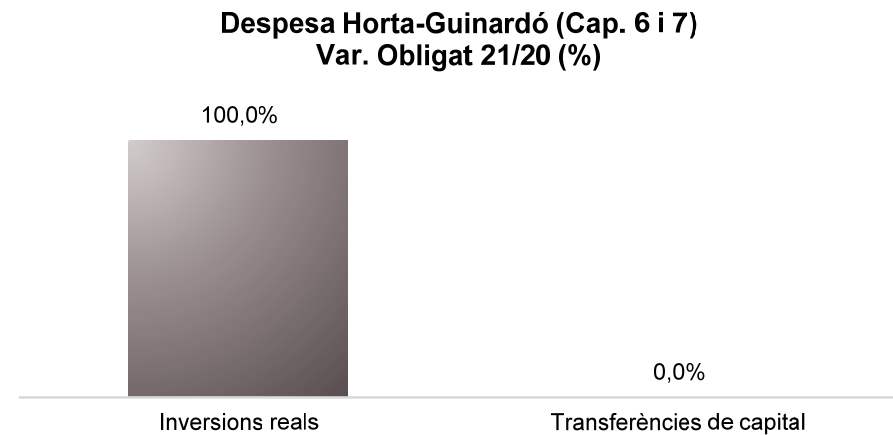
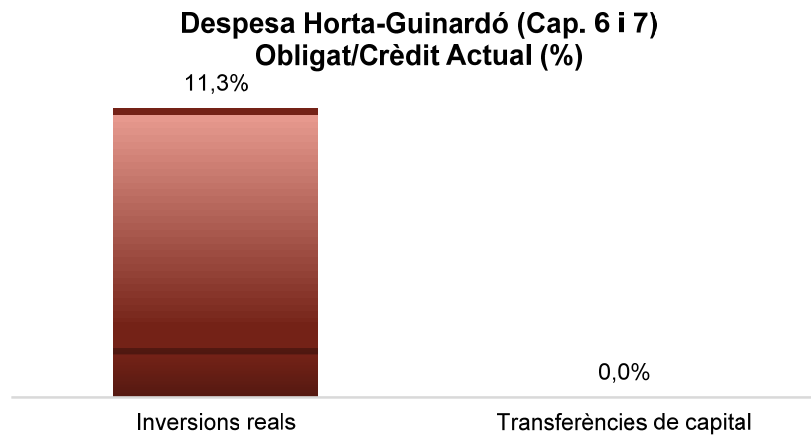
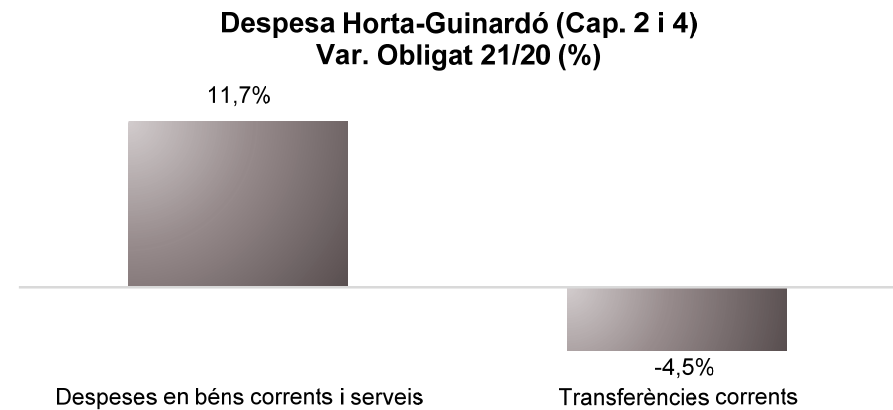
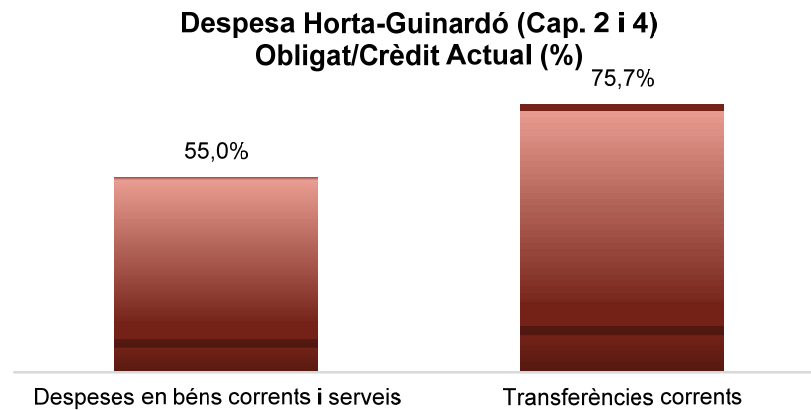
**Despesa Gràcia (Cap. 6 i 7)
Var. Obligat 21/20 (%)**



Execució de despeses. Districte d'Horta-Guinardó
Resum per capítols

Capítols	2021 P	Setembre 2021							Setembre 2020					
	1	2	3	=3/2	4	=4/2	5	=5/2	4'	=4'/2'	=%4/4'	5'	=5'/2'	=%5/5'
	Crèdit inicial	Crèdit Actual	Autoritzat	%	Disposat	%	Obligat	%	Disposat	%	Var. 21/20	Obligat	%	Var. 21/20
1 Despeses de personal	5.088.468	5.000.581	3.715.020	74,3%	3.715.020	74,3%	3.715.020	74,3%	3.770.064	74,6%	-1,5%	3.770.064	74,6%	-1,5%
2 Despeses en béns corrents i serveis	16.445.971	16.829.504	16.723.189	99,4%	16.573.284	98,5%	9.262.971	55,0%	16.021.528	94,0%	3,4%	8.293.466	48,7%	11,7%
3 Despeses financeres				-		-		-		-	-		-	-
4 Transferències corrents	11.244.719	11.271.470	11.243.622	99,8%	11.119.922	98,7%	8.530.280	75,7%	11.240.244	95,9%	-1,1%	8.928.684	76,2%	-4,5%
5 Fons de contingència				-		-		-		-	-		-	-
Operacions corrents	32.779.158	33.101.556	31.681.831	95,7%	31.408.226	94,9%	21.508.271	65,0%	31.031.835	91,8%	1,2%	20.992.213	62,1%	2,5%
6 Inversions reals	908.846	2.414.085	1.255.888	52,0%	1.045.976	43,3%	271.698	11,3%	342.610	71,4%	205,3%	101.880	21,2%	166,7%
7 Transferències de capital				-		-		-		-	-		-	-
Operacions de capital	908.846	2.414.085	1.255.888	52,0%	1.045.976	43,3%	271.698	11,3%	342.610	71,4%	205,3%	101.880	21,2%	166,7%
8 Actius financers				-		-		-		-	-		-	-
9 Passius financers				-		-		-		-	-		-	-
Operacions financeres	0	0	0	-	0	-	0	-	0	-	-	0	-	-
Despeses Totals	33.688.004	35.515.640	32.937.719	92,7%	32.454.202	91,4%	21.779.969	61,3%	31.374.445	91,5%	3,4%	21.094.093	61,5%	3,3%

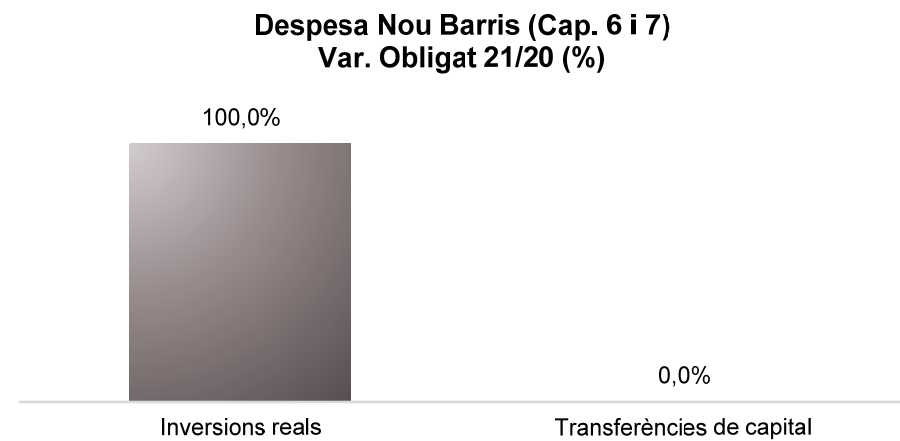
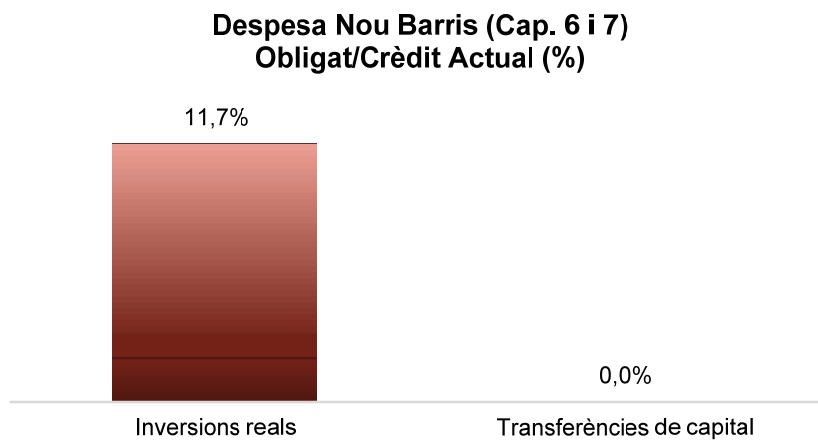
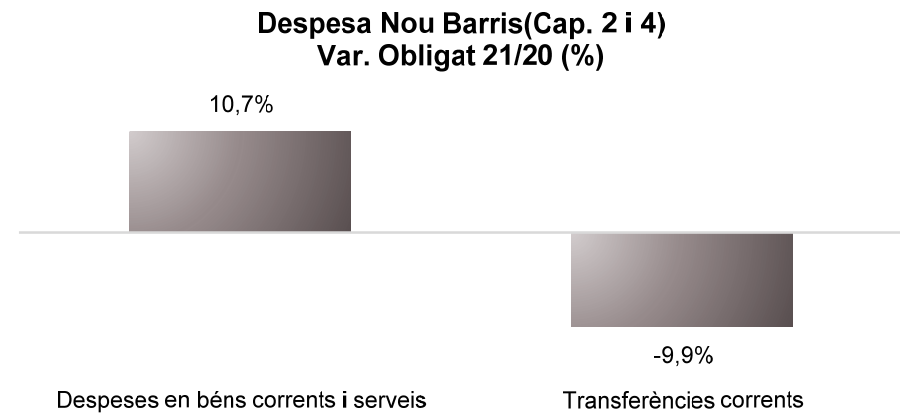
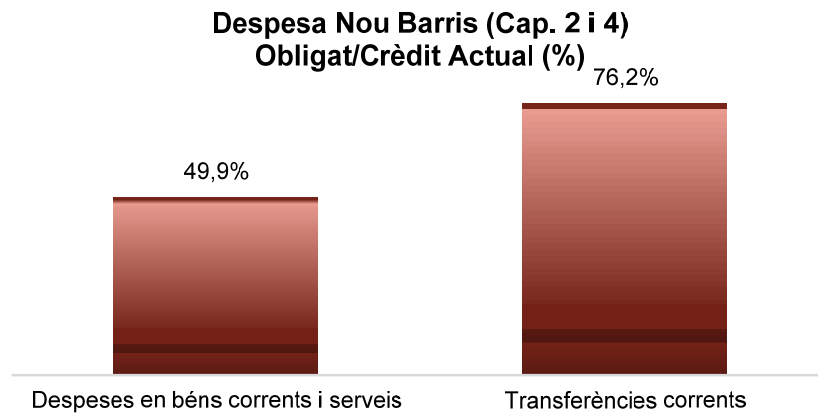
Execució de despeses. Districte d'Horta-Guinardó



Execució de despeses. Districte de Nou Barris
Resum per capítols

Capítols	2021 P	Setembre 2021							Setembre 2020					
	1	2	3	=3/2	4	=4/2	5	=5/2	4'	=4'/2'	=%4/4'	5'	=5'/2'	=%5/5'
	Crèdit inicial	Crèdit Actual	Autoritzat	%	Disposat	%	Obligat	%	Disposat	%	Var. 21/20	Obligat	%	Var. 21/20
1 Despeses de personal	5.500.643	5.190.448	3.891.094	75,0%	3.891.094	75,0%	3.891.094	75,0%	3.993.130	73,3%	-2,6%	3.993.130	73,3%	-2,6%
2 Despeses en béns corrents i serveis	17.691.753	18.413.654	17.628.359	95,7%	17.496.438	95,0%	9.181.496	49,9%	16.844.951	91,0%	3,9%	8.294.784	44,8%	10,7%
3 Despeses financeres				-		-		-		-	-		-	-
4 Transferències corrents	13.364.295	13.484.740	13.468.859	99,9%	13.408.535	99,4%	10.273.043	76,2%	13.834.903	98,9%	-3,1%	11.400.203	81,5%	-9,9%
5 Fons de contingència				-		-		-		-	-		-	-
Operacions corrents	36.556.691	37.088.842	34.988.312	94,3%	34.796.067	93,8%	23.345.633	62,9%	34.672.985	91,4%	0,4%	23.688.118	62,4%	-1,4%
6 Inversions reals	1.230.857	3.595.770	1.836.497	51,1%	1.638.041	45,6%	419.836	11,7%	673.178	68,3%	143,3%	187.273	19,0%	124,2%
7 Transferències de capital		250.000	250.000	100,0%	250.000	100,0%		0,0%		-	-		-	-
Operacions de capital	1.230.857	3.845.770	2.086.497	54,3%	1.888.041	49,1%	419.836	10,9%	673.178	68,3%	180,5%	187.273	19,0%	124,2%
8 Actius financers				-		-		-		-	-		-	-
9 Passius financers				-		-		-		-	-		-	-
Operacions financeres	0	0	0	-	0	-	0	-	0	-	-	0	-	-
Despeses Totals	37.787.548	40.934.612	37.074.809	90,6%	36.684.108	89,6%	23.765.469	58,1%	35.346.163	90,8%	3,8%	23.875.391	61,3%	-0,5%

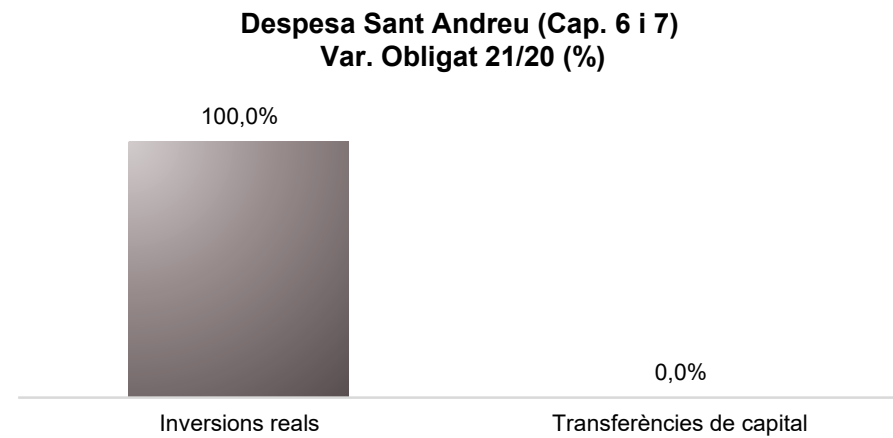
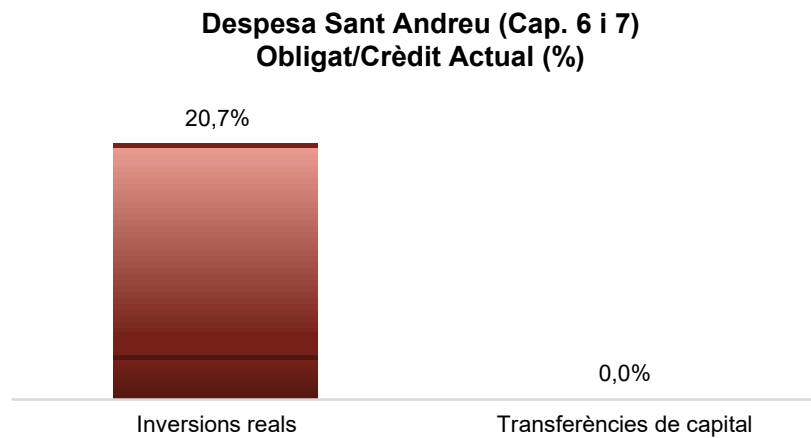
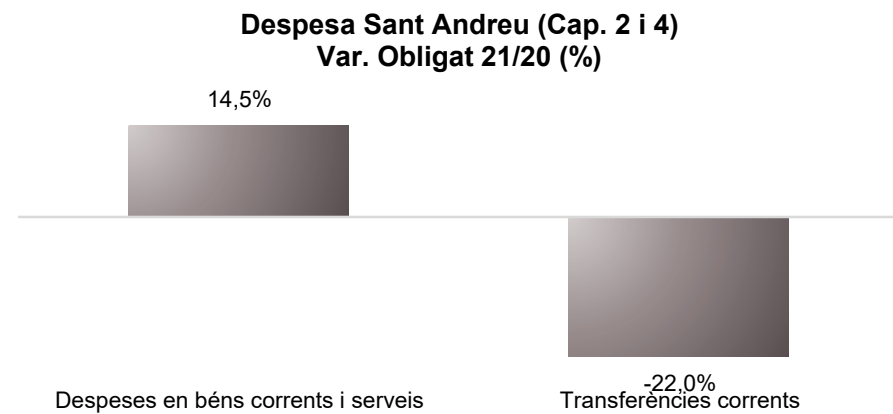
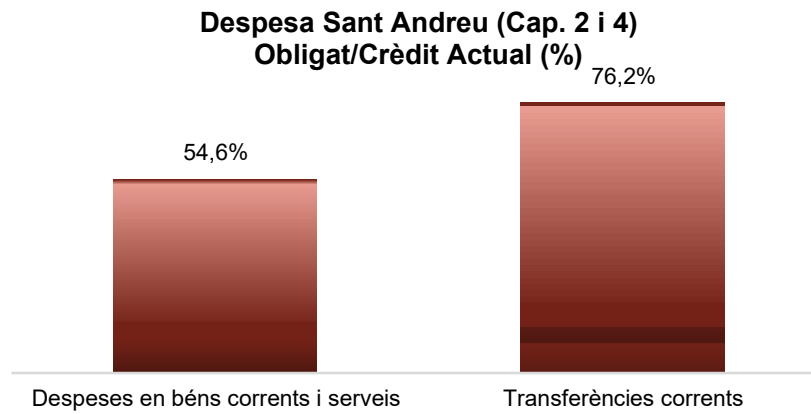
Execució de despeses. Districte de Nou Barris



Execució de despeses. Districte de Sant Andreu
Resum per capítols

Capítols	2021 P	Setembre 2021							Setembre 2020					
	1	2	3	=3/2	4	=4/2	5	=5/2	4'	=4'/2'	=%4/4'	5'	=5'/2'	=%5/5'
	Crèdit inicial	Crèdit Actual	Autoritzat	%	Disposat	%	Obligat	%	Disposat	%	Var. 21/20	Obligat	%	Var. 21/20
1 Despeses de personal	4.983.953	5.157.315	3.766.876	73,0%	3.766.876	73,0%	3.766.876	73,0%	3.776.863	73,8%	-0,3%	3.776.863	73,8%	-0,3%
2 Despeses en béns corrents i serveis	17.106.245	17.524.343	16.817.098	96,0%	16.645.658	95,0%	9.568.212	54,6%	16.241.933	92,0%	2,5%	8.359.139	47,4%	14,5%
3 Despeses financeres				-		-		-		-	-		-	-
4 Transferències corrents	8.295.893	8.302.198	8.232.139	99,2%	8.119.359	97,8%	6.322.582	76,2%	8.145.328	94,3%	-0,3%	8.106.598	93,9%	-22,0%
5 Fons de contingència				-		-		-		-	-		-	-
Operacions corrents	30.386.091	30.983.855	28.816.113	93,0%	28.531.893	92,1%	19.657.670	63,4%	28.164.125	89,7%	1,3%	20.242.601	64,5%	-2,9%
6 Inversions reals	1.031.432	1.343.743	725.833	54,0%	716.896	53,4%	277.779	20,7%	55.744	10,1%	1186,0%	47.239	8,6%	488,0%
7 Transferències de capital				-		-		-		-	-		-	-
Operacions de capital	1.031.432	1.343.743	725.833	54,0%	716.896	53,4%	277.779	20,7%	55.744	10,1%	1186,0%	47.239	8,6%	488,0%
8 Actius financers				-		-		-		-	-		-	-
9 Passius financers				-		-		-		-	-		-	-
Operacions financeres	0	0	0	-	0	-	0	-	0	-	-	0	-	-
Despeses Totals	31.417.523	32.327.598	29.541.946	91,4%	29.248.789	90,5%	19.935.450	61,7%	28.219.869	88,3%	3,6%	20.289.840	63,5%	-1,7%

Execució de despeses. Districte de Sant Andreu



Execució de despeses. Districte de Sant Martí
Resum per capítols

Capítols	2021 P	Setembre 2021							Setembre 2020					
	1	2	3	=3/2	4	=4/2	5	=5/2	4'	=4'/2'	=%4/4'	5'	=5'/2'	=%5/5'
	Crèdit inicial	Crèdit Actual	Autoritzat	%	Disposat	%	Obligat	%	Disposat	%	Var. 21/20	Obligat	%	Var. 21/20
1 Despeses de personal	5.685.509	5.588.179	4.046.925	72,4%	4.046.925	72,4%	4.046.925	72,4%	4.183.741	73,8%	-3,3%	4.183.741	73,8%	-3,3%
2 Despeses en béns corrents i serveis	24.476.239	25.088.495	24.860.765	99,1%	24.772.223	98,7%	12.755.354	50,8%	25.102.076	97,9%	-1,3%	12.015.431	46,9%	6,2%
3 Despeses financeres				-		-		-		-	-		-	-
4 Transferències corrents	15.158.396	15.083.826	15.083.702	100,0%	14.728.185	97,6%	12.218.915	81,0%	14.881.200	95,9%	-1,0%	14.740.150	95,0%	-17,1%
5 Fons de contingència				-		-		-		-	-		-	-
Operacions corrents	45.320.144	45.760.501	43.991.392	96,1%	43.547.333	95,2%	29.021.194	63,4%	44.167.017	94,3%	-1,4%	30.939.321	66,1%	-6,2%
6 Inversions reals	1.035.608	1.101.164	858.114	77,9%	749.654	68,1%	224.280	20,4%	69.630	39,1%	976,6%	31.021	17,4%	623,0%
7 Transferències de capital				-		-		-		-	-		-	-
Operacions de capital	1.035.608	1.101.164	858.114	77,9%	749.654	68,1%	224.280	20,4%	69.630	39,1%	976,6%	31.021	17,4%	623,0%
8 Actius financers				-		-		-		-	-		-	-
9 Passius financers				-		-		-		-	-		-	-
Operacions financeres	0	0	0	-	0	-	0	-	0	-	-	0	-	-
Despeses Totals	46.355.752	46.861.665	44.849.506	95,7%	44.296.987	94,5%	29.245.474	62,4%	44.236.647	94,1%	0,1%	30.970.343	65,9%	-5,6%

Execució de despeses. Districte de Sant Martí

