

Pressupost 2017

Informe mensual d'execució pressupostària

A Novembre 2017

Desembre 2017



INDEX

Resum executiu	3
Indicadors	6
Ingressos	
Execució d'ingressos. Resum per capítols	7
Execució ingressos corrents. Detall per conceptes	9
Execució ingressos de capital i financers. Detall per conceptes	12
Despeses	
Execució de despeses. Resum per capítols	14
Execució de despeses corrents. Detall per conceptes	16
Execució de despeses. Detall per grups de programa i per programa	21
Execució de despeses corrents. Detall per grups de programa i per programa	26
Execució de despeses. Resum per orgànics	32
Execució de despeses corrents. Resum per orgànics	33
Despeses de sectors i districtes. Resum per capítols	
Execució de despeses. Resum total Sectors	35
Gerència de Recursos	37
Gerència de Drets Socials	39
Gerència Empresa Cultura i Innovació	41
Gerència de Seguretat i Prevenció	43
Gerència d'Ecologia Urbana	45
Gerències Adjuntes de Medi Ambient i Serveis Urbans, d'Urbanisme i de Mobilitat i Infraestructures	47
Gerència de Presidència i Economia	53
Gerència de Política Econòmica i Desenvolupament Local	55
Serveis centrals	57
Gerència de Drets de Ciutadania, Part. I Transparència	59
Districtes	61

Resum Executiu

Pressupost 2017

Anàlisi d'execució pressupostària a novembre

Totes les dades que es mostren a continuació corresponen a la comptabilitat pressupostària (sense ajustos SEC : sistema europeu de comptes).

Indicadors

Amb la comptabilitat tancada al mes de novembre, els **ingressos corrents liquidats** representen el 86,9% de la previsió anual (vs. 87,1% a novembre de 2016). Si s'analitzen les dades en valor absolut, l'import liquidat és un 6,2% superior al d'un any abans.

Quant a les **despeses corrents obligades**, representen el 78,5% del crèdit actual (vs. 79,6% a novembre de 2016). En valor absolut, l'import obligat és un 1,3% inferior al d'un any abans.

L'**estalvi brut** al mes de novembre representa el 22,0% dels ingressos corrents liquidats. En valor absolut, l'import és superior en relació al de fa un any.

Ingressos

Els **impostos locals** presenten un grau d'execució del 84,0% en relació a la previsió anual (respecte el 91,9% a novembre de 2016). En valor absolut, la liquidació d'impostos locals és un 1,7% superior a la de novembre de 2016.

La **Participació en Tributs de l'Estat** es liquida mensualment com 1/12 part de la previsió anual.

Les **taxes i altres ingressos** presenten un grau d'execució del 74,8% en relació a la previsió anual (vs. 86,0% a novembre de 2016). En valor absolut, l'import liquidat és un 6,4% inferior al d'un any abans, motivat principalment pels menys drets liquidats respecte al mateix període de l'any passat de les següents figures: multes, recàrrecs, reintegraments, recollida comercial de residus, serveis especials de neteja i llicències urbanístiques.

Les **transferències corrents (exclòs FCF)** presenten un grau d'execució del 76,0% en relació a la previsió anual (vs. 56,5% a novembre de 2016). En valor absolut, la liquidació és un 8,3% inferior a la de novembre de 2016.

Els **ingressos patrimonials** presenten un grau d'execució a novembre del 96,0% (vs. 91,8% a novembre de 2016). En termes absoluts, l'import liquidat és un 4,4% superior al d'un any abans.

Els **ingressos de capital** presenten un grau d'execució al novembre del 60,9% (vs. 169,1% a novembre de 2016). En termes absoluts, l'import liquidat és inferior al d'un any abans, degut sobretot a que en aquest període del 2016 es van comptabilitzar diverses aportacions de la Diputació de Barcelona per la millora de centres educatius.

Quant als **ingressos per operacions financeres**, presenten un grau d'execució a novembre del 1,5% (vs. 1,0% a novembre de 2016). En termes absoluts, l'import liquidat és un 15,4% superior al d'un any abans motivat sobretot pels drets liquidats per fiances per guals i per fiances urbanístiques .

En general, els **ingressos** amb més pes respecte a les previsions inicials totals són **les transferències corrents i els impostos directes**, amb un 39,6% i un 38,0% respectivament, seguits de les **taxes i preus públics** que suposen un 10,2% del total d'ingressos previst. Al llarg de l'execució del pressupost a novembre de 2017, aquests tres tipus d'ingressos han continuat sent els de més pes, amb un 45,2% dels drets liquidats en transferències corrents, un 39,8% en impostos directes i un 9,5% en taxes i preus públics.

Despeses

Les **despeses de personal** presenten un grau d'execució del 87,3% en relació a la previsió anual (vs. el 84,3% a novembre de 2016). En valor absolut, la liquidació és un 7,6% inferior a la de fa un any degut a que l'any passat es va pagar el 50% restant de la paga de 2012 i la sentència 1001/2015 del TSJC que determina l'increment de l'1% de la massa salarial del 2007 i 2008.

Les **despeses en béns corrents i serveis** presenten un grau d'execució del 67,0% en relació a la previsió anual (vs. el 64,9% de novembre de l'any anterior). En valor absolut, la liquidació és un 7,7% superior respecte la de novembre de 2016.

Les **despeses financeres** presenten un grau d'execució del 78,9% en relació a la previsió anual (vs. 74,2% a novembre de 2016). En valor absolut, la liquidació és un 5,4% inferior a la de novembre 2016.

Les **transferències corrents** presenten un grau d'execució del 82,7% en relació a la previsió anual, per sota del 86,5% de l'any anterior. La liquidació en valor absolut és un 2,6% inferior a la de l'any passat.

Quant a les **despeses de capital** presenten un grau d'execució del 55,1% en relació a la previsió anual (vs. 68,6% a novembre de 2016). En valor absolut, la liquidació és inferior a la de novembre de 2016.

Quant a les **despeses per operacions financeres**, el grau d'execució és del 92,7% (vs. 94,3% a novembre de 2016). En valor absolut, la liquidació és un 16,9% inferior a la de novembre de 2016. Això és degut a la previsió d'amortitzacions anual que varia cada any.

En general, les **despeses** amb més pes respecte als crèdits inicials totals són, en aquest ordre, **les transferències corrents** (39,3%), **les despeses en béns corrents i serveis** (24,3%), **les despeses en inversions** (15,1%) i **les despeses de personal** (13,7%). Al llarg de l'execució del pressupost a novembre de 2017, el capítol de transferències corrents ha tingut un pes del 44,3% sobre el total de despesa obligada, la despesa en béns corrents i serveis ha representat un 20,8%, les despeses de personal han suposat un 15,8% i la despesa en inversions ha suposat un 9,9% de la despesa total obligada.

A nivell de **despeses per orgànics**:

- El grau d'execució dels **sectors** és del 75,2% (vs. 79,2% a novembre de 2016), amb una disminució en termes absoluts del 5,2%. Analitzant la despesa corrent, el grau d'execució resultant és del 78,0% (vs. 79,5% a novembre de 2016), amb una disminució del 2,2% en termes absoluts.
- El grau d'execució dels **districtes** és del 78,8% (vs. 77,1% a novembre de 2016), amb una variació positiva en termes absoluts del 3,3%. Analitzant la despesa corrent, el grau d'execució resultant és del 81,2% (vs. 80,0% a novembre de 2016), amb una variació positiva en termes absoluts del 3,9%.

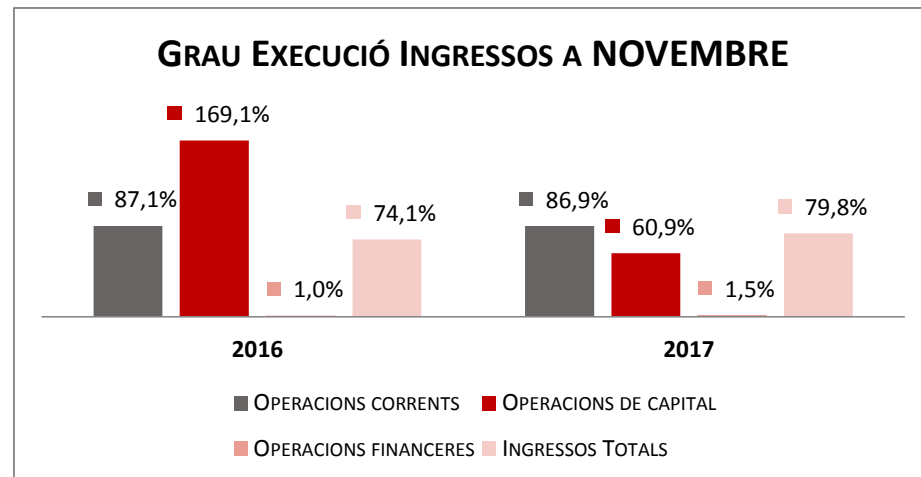
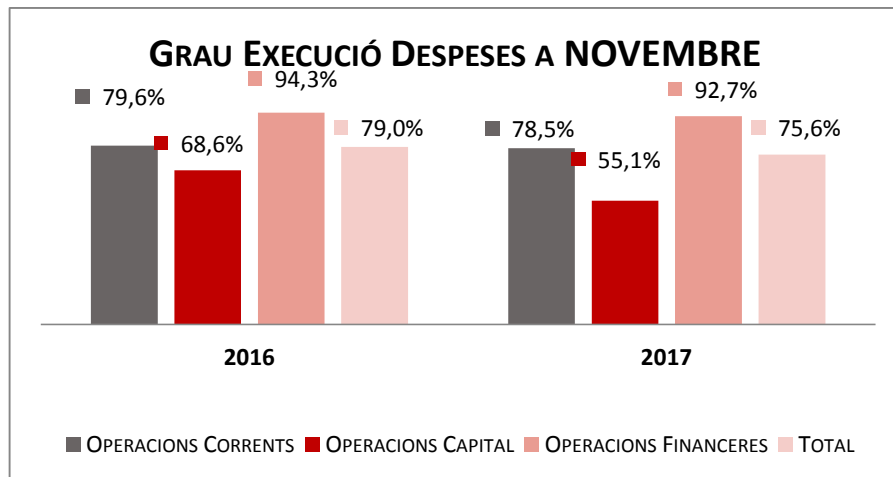
Si traiem l'efecte del capítol 1 (despeses de personal):

- El grau d'execució dels **sectors** és del 73,3% (vs. 79,6% a novembre de 2016), amb una disminució en termes absoluts del 4,6%. Analitzant la despesa corrent, el grau d'execució resultant és del 76,0% (vs. 80,0% a novembre de 2016), amb una variació negativa en termes absoluts del 0,5% .
- El grau d'execució dels **districtes** és del 77,2% (vs. 76,7% a novembre de 2016), amb una variació positiva en termes absoluts del 4,2%. Analitzant la despesa corrent, el grau d'execució resultant és del 79,9% (vs. 78,6% a novembre de 2016), amb una variació positiva en termes absoluts del 5,0%.

Indicadors Pressupostaris. Ajuntament de Barcelona
Resum

Indicadors	2015 P	2015 L	2016 P (2015P)	2016 L	2017 P	A Novembre		Var. 17/16 %
						2017 L	2016 L	
Ingressos corrents	2.354.409.501	2.591.803.075	2.353.158.797	2.537.813.346	2.506.271.622	2.192.201.212	2.064.685.315	6,2%
Despeses corrents	1.996.110.606	2.028.129.851	1.994.032.055	2.093.449.193	2.151.399.911	1.710.792.250	1.732.679.854	-1,3%
Estalvi brut	358.298.894	563.673.223	359.126.742	444.364.153	354.871.710	481.408.962	332.005.461	45,0%
Ingressos de capital	29.606.729	37.992.794	10.100.090	40.518.031	19.078.837	12.212.977	32.318.443	-62,2%
Despeses de capital	373.850.342	448.902.626	282.771.896	435.165.495	429.103.665	237.437.827	277.702.561	-14,5%
Superàvit (Dèficit) no financer	14.055.281	152.763.392	86.454.936	49.716.689	-55.153.118	256.184.112	86.621.343	195,8%
Ingressos financers	166.550.000	166.758.259	162.708.737	160.740.907	210.833.195	3.162.291	2.739.486	15,4%
Despeses financeres	180.605.281	313.212.917	179.130.281	173.755.297	155.680.077	144.320.997	173.724.758	-16,9%
Resultat Pressupostari	0	6.308.734	70.033.392	36.702.299	0	115.025.406	-84.363.929	-236,3%

Ratis	2015 P	2015 L	2016 P (2015P)	2016 L	2017 P	Octubre	
						2017 L	2016 L
% Estalvi brut/Ingressos corrents	15,2%	21,7%	15,3%	17,5%	14,2%	22,0%	16,1%
% Capacitat (Necessitat) finançament (abans d'ajustos CN)	0,6%	5,8%	3,7%	1,9%	-2,2%	11,6%	4,1%

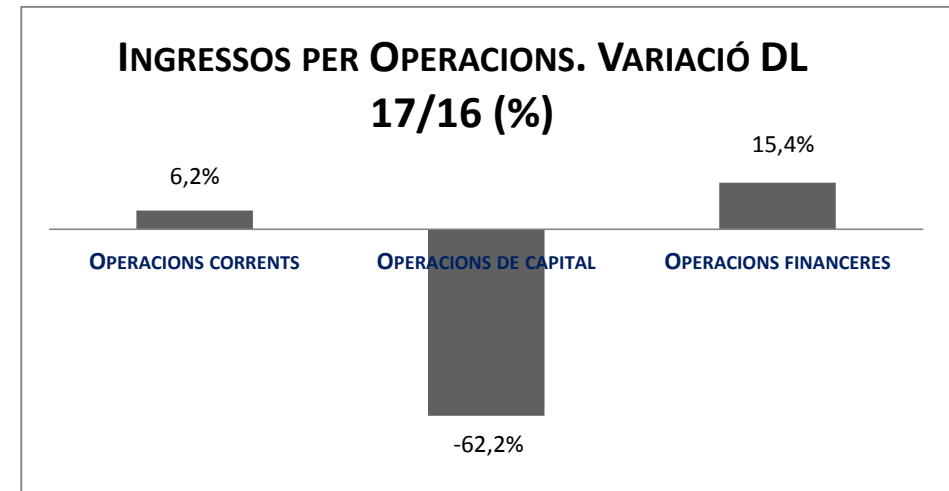
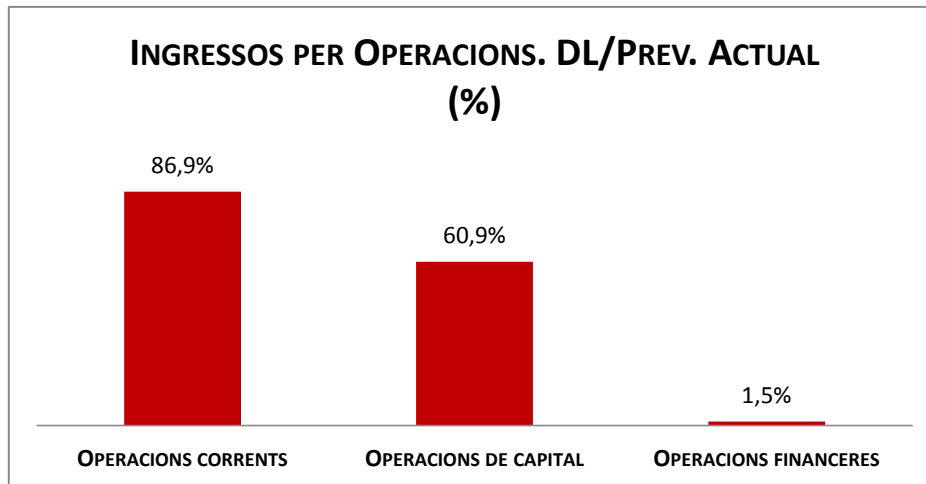
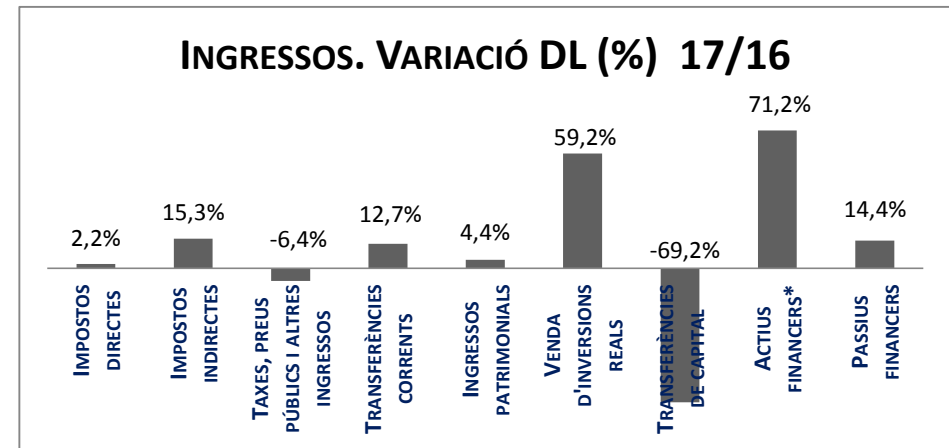
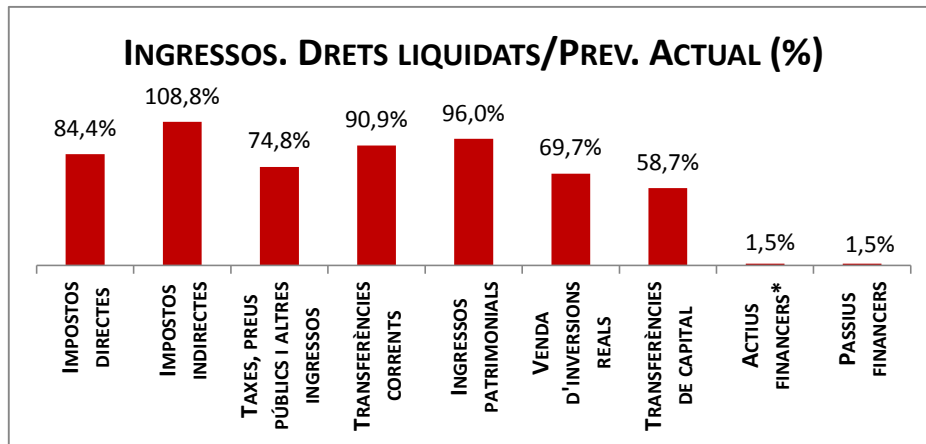


Execució d'ingressos. Ajuntament de Barcelona

Resum per capítols

Capítols	2017 P		Novembre 2017							Novembre 2016		
	1		2		3		=3/2	4	=4/3	3'	=3/2'	=%3/3'
	Previsió inicial	% s/ PI total	Previsió Actual	% s/ PA total	Drets Liquidats	% s/ DL totals	%	Recaptació líquida	%	Drets Liquidats	%	Var. 17/16
1 Impostos directes	1.039.801.039	38,0%	1.039.801.039	37,6%	877.791.122	39,8%	84,4%	818.727.486	93,3%	858.811.016	91,0%	2,2%
2 Impostos indirectes	60.929.533	2,2%	60.929.533	2,2%	66.305.196	3,0%	108,8%	61.269.526	92,4%	57.508.182	103,2%	15,3%
3 Taxes, preus públics i altres ingressos	280.116.621	10,2%	280.116.621	10,1%	209.426.067	9,5%	74,8%	146.949.602	70,2%	223.783.543	86,0%	-6,4%
4 Transferències corrents	1.083.327.318	39,6%	1.098.421.869	39,7%	998.284.822	45,2%	90,9%	903.208.266	90,5%	885.909.105	82,8%	12,7%
5 Ingressos patrimonials	42.097.110	1,5%	42.097.110	1,5%	40.394.004	1,8%	96,0%	36.161.931	89,5%	38.673.469	91,8%	4,4%
Operacions corrents	2.506.271.622	91,6%	2.521.366.172	91,1%	2.192.201.212	99,3%	86,9%	1.966.316.811	89,7%	2.064.685.315	87,1%	6,2%
6 Venda d'inversions reals	4.021.413	0,1%	4.021.413	0,1%	2.802.213	0,1%	69,7%	1.855.227	66,2%	1.759.764	1758,4%	59,2%
7 Transferències de capital	15.057.424	0,6%	16.041.795	0,6%	9.410.764	0,4%	58,7%	3.550.664	37,7%	30.558.679	160,8%	-69,2%
Operacions de capital	19.078.837	0,7%	20.063.208	0,7%	12.212.977	0,6%	60,9%	5.405.891	44,3%	32.318.443	169,1%	-62,2%
8 Actius financers*	5.000.000	0,2%	5.791.461	0,2%	84.713	0,0%	1,5%	84.713	100,0%	49.493	1,0%	71,2%
9 Passius financers	205.833.195	7,5%	205.833.195	7,4%	3.077.578	0,1%	1,5%	3.077.578	100,0%	2.689.993	1,0%	14,4%
Operacions financeres	210.833.195	7,7%	211.624.656	7,6%	3.162.291	0,1%	1,5%	3.162.291	100,0%	2.739.486	1,0%	15,4%
Romanents de tresoreria	0	-	13.616.365	-	0	-	-	0	-	0	-	-
Ingressos Totals	2.736.183.654	-	2.766.670.402	-	2.207.576.479	-	79,8%	1.974.884.993	89,5%	2.099.743.244	74,1%	5,1%

*No s'inclouen els romanents de tresoreria

Execució d'ingressos. Ajuntament de Barcelona
Resum per capítols

Execució d'ingressos corrents. Ajuntament de Barcelona

Detall per conceptes (I)

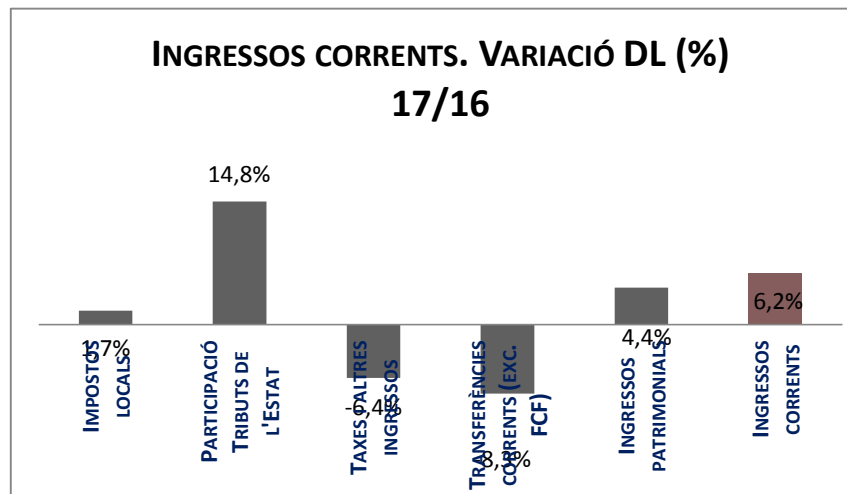
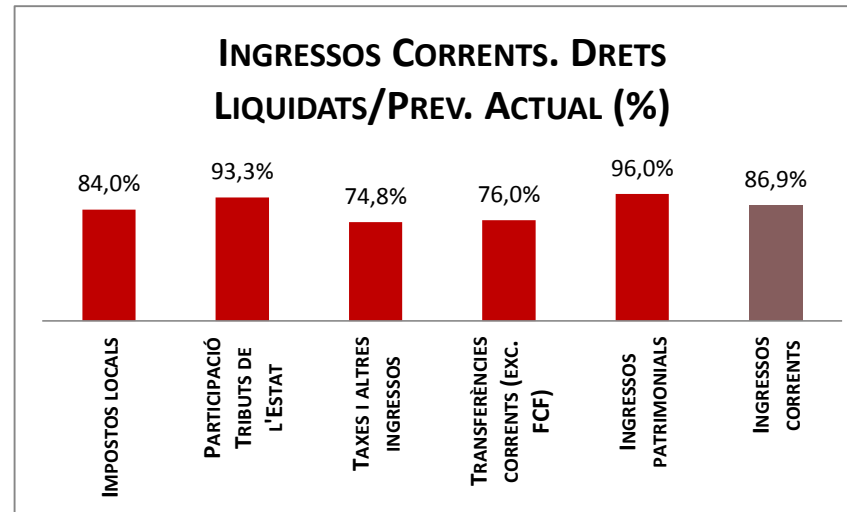
Conceptes	2017 P	Novembre 2017					Novembre 2016		Var. 17/16
	1	2	3	=3/2	4	=4/3	3'	=3'/2'	
	Previsió inicial	Previsió Actual	Drets Liquidats	%	Recaptació Líquida	%	Drets Liquidats	%	
IBI	668.207.000	668.207.000	531.914.821	79,6%	512.498.822	96,3%	539.340.698	86,5%	-1,4%
IVTM (Vehicles)	57.140.714	57.140.714	60.940.225	106,6%	50.441.387	82,8%	61.361.868	104,7%	-0,7%
IIVTNU (Plusvàlua)	172.677.000	172.677.000	181.783.200	105,3%	173.334.636	95,4%	162.731.377	134,7%	11,7%
IAE	90.475.310	90.475.310	47.884.782	52,9%	32.395.827	67,7%	46.537.055	51,9%	2,9%
DIRECTES EXTINGITS	10	10	-2.120	0,0%	-2.120	100,0%	0	-	-
ICIO	22.174.400	22.174.400	26.812.418	120,9%	26.080.125	97,3%	25.255.221	150,6%	6,2%
Impostos locals	1.010.674.434	1.010.674.434	849.333.327	84,0%	794.748.677	93,6%	835.226.220	91,9%	1,7%
CTE	90.056.138	90.056.138	94.762.992	105,2%	85.248.335	90,0%	81.092.979	89,9%	16,9%
FCF	1.007.970.486	1.007.970.486	929.519.141	92,2%	836.431.313	90,0%	810.925.728	86,5%	14,6%
Participació Tributs de l'Estat	1.098.026.624	1.098.026.624	1.024.282.133	93,3%	921.679.648	90,0%	892.018.707	86,8%	14,8%
Grua i parany	15.839.417	15.839.417	0	0,0%	0	-	0	-	-
Parquímetres	39.009.504	39.009.504	0	0,0%	0	-	0	-	-
Cementiris	11.864.168	11.864.168	0	0,0%	0	-	0	-	-
Clavegueram	15.107.000	15.107.000	13.944.546	92,3%	12.647.625	90,7%	12.765.754	82,4%	9,2%
Llicències urbanístiques	9.977.000	9.977.000	4.880.704	48,9%	4.851.660	99,4%	8.994.247	148,2%	-45,7%
Guals	15.905.000	15.905.000	16.789.189	105,6%	16.168.422	96,3%	16.207.619	96,7%	3,6%
Participació ingressos bruts	33.625.000	33.625.000	28.405.538	84,5%	22.690.861	79,9%	27.040.517	88,5%	5,0%
Taxes ocupació via pública	8.349.000	8.349.000	8.879.041	106,3%	8.084.030	91,0%	9.025.406	105,8%	-1,6%
Altres taxes	3.208.130	3.208.130	6.627.174	206,6%	4.683.077	70,7%	4.860.107	160,4%	36,4%
Recollida comercial residus	18.467.000	18.467.000	9.983.320	54,1%	4.306.674	43,1%	13.141.161	74,5%	-24,0%
Serveis especials de neteja	5.620.000	5.620.000	3.355.027	59,7%	2.779.152	82,8%	5.254.077	83,9%	-36,1%
Resta preus públics	2.989.290	2.989.290	2.721.337	91,0%	2.573.158	94,6%	2.856.766	73,8%	-4,7%
Contribucions especials	10	10	0	0,0%	0	-	0	-	-
Vendes Recollida selectiva residus	9.100.000	9.100.000	6.784.649	74,6%	5.317.129	78,4%	9.435.285	154,7%	-28,1%
Resta de vendes de serveis	420.150	420.150	285.142	67,9%	210.637	73,9%	272.216	69,7%	4,7%
Reintegraments	1.127.180	1.127.180	1.935.033	171,7%	1.875.033	96,9%	1.424.697	163,7%	35,8%
Multes	54.686.190	54.686.190	71.826.938	131,3%	32.846.579	45,7%	80.788.978	156,7%	-11,1%
Recàrrecs	12.205.000	12.205.000	10.925.959	89,5%	10.925.959	100,0%	10.600.567	99,0%	3,1%
Interessos de demora	8.093.000	8.093.000	8.061.877	99,6%	7.564.251	93,8%	4.578.274	63,9%	76,1%
Càrregues urbanístiques	10	10	0	0,0%	0	-	0	-	-
Cessió per aprofitament urbanístic (10%)	4.478.472	4.478.472	3.216.015	71,8%	0	-	4.917.238	-	-34,6%
Indemnitzacions Assegurances No de Vida	0	0	10.925	-	10.925	100,0%	0	-	-
Altres ingressos	10.046.100	10.046.100	10.973.655	109,2%	9.414.430	85,8%	11.620.633	98,9%	-5,6%
Taxes i altres ingressos	280.116.621	280.116.621	209.426.067	74,8%	146.949.602	70,2%	223.783.543	86,0%	-6,4%

Execució d'ingressos corrents. Ajuntament de Barcelona

Detall per conceptes (II)

Conceptes	2017 P	Novembre 2017					Novembre 2016		Var. 17/16
	1	2	3	=3/2	4	=4/3	3'	=3'/2'	
	Previsió inicial	Previsió Actual	Drets Liquidats	%	Recaptació Líquida	%	Drets Liquidats	%	
Aportacions de l'Estat (Excepte FCF)	11.438.669	11.444.896	4.962.116	43,4%	4.552.232	91,7%	6.520.056	108,0%	-23,9%
Aportacions del Grup Ajuntament	170	249.774	308.635	123,6%	285.173	92,4%	162.000	99,9%	90,5%
GC_Fons Cooperació Local	3.179.057	3.179.057	3.179.057	100,0%	3.179.057	100,0%	3.179.057	93,8%	0,0%
GC_Finalistes per Educació	1.171.005	1.171.005	1.195.304	102,1%	0	-	0	0,0%	-
GC_Finalistes per IM Discapacitats	1.502.250	1.863.481	75.112	4,0%	75.112	100,0%	600.718	25,0%	-87,5%
GC_Acció Social	55.432.683	59.527.383	47.660.375	80,1%	47.652.314	100,0%	50.119.462	87,2%	-5%
Transf.en matèria d'ocupació	0	0	0	-	0	-	-	-	-
GC_Finalistes ocupació	20	20	0	-	0	-	0	-	-
GC_Llei de Barris (Corrent)	428.255	608.265	327.018	53,8%	0	-	303.387	461,5%	-
GC_Resta aportacions	716.307	8.185.764	6.975.164	85,2%	6.975.164	100,0%	7.567.483	169,8%	-8%
Aportacions de la Diputació	70	57.570	132.791	230,7%	132.791	100,0%	81.041	-	64%
Transferències d'Ajuntaments	10	10	0	-	0	-	0	-	-
Aportació AMB pel manteniment de rondes	0	0	0	-	0	-	-	-	-
AMB_TMTR	0	0	0	-	0	-	4.036.234	7,2%	-100%
AMB_Cànon dipòsit residus	448.000	448.000	0	0,0%	0	-	794.784	177,4%	-100%
Fons Europeus	1.039.936	3.102.360	3.122.875	100,7%	3.122.875	100,0%	1.072.238	173,0%	191%
Resta aportacions corrents	400	613.798	827.235	134,8%	802.235	97,0%	546.917	161,6%	51%
Transferències corrents (exc. FCF)	75.356.832	90.451.383	68.765.681	76,0%	66.776.953	97,1%	74.983.377	56,5%	-8,3%
Ingressos financers	3.700.000	3.700.000	2.464.437	66,6%	2.464.437	100,0%	1.734.273	46,9%	42,1%
Rendes béns immobles	1.443.010	1.443.010	2.866.204	198,6%	888.813	31,0%	1.604.089	79,3%	78,7%
Aparcaments	3.599.000	3.599.000	2.758.852	76,7%	1.046.973	37,9%	3.472.811	113,6%	-20,6%
Altres concessions administratives	30.755.020	30.755.020	27.665.439	90,0%	27.381.309	99,0%	29.416.918	95,8%	-6,0%
Drets de superfície	2.600.060	2.600.060	2.630.542	101,2%	2.213.710	84,2%	2.445.378	91,7%	7,6%
Dividends, cànon i rendiments empreses	20	20	2.008.530	10037629,1%	2.008.530	100,0%	0	-	-
Ingressos patrimonials	42.097.110	42.097.110	40.394.004	96,0%	36.003.771	89,1%	38.673.469	91,8%	4,4%
Ingressos corrents	2.506.271.622	2.521.366.172	2.192.201.211	86,9%	1.966.316.811	89,7%	2.064.685.315	87,1%	6,2%

Execució d'ingressos corrents. Ajuntament de Barcelona



Execució d'ingressos de capital. Ajuntament de Barcelona

Detall per conceptes

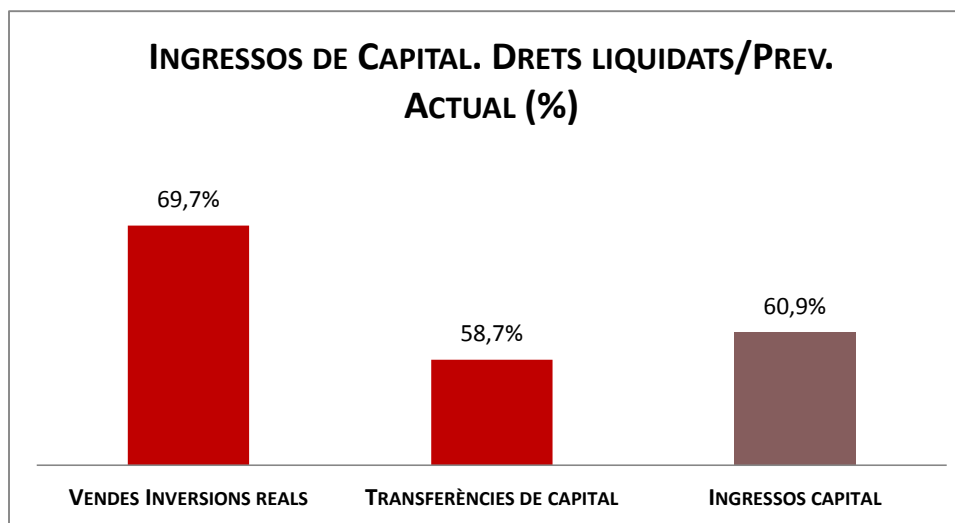
Conceptes	2017 P	Novembre 2017					Novembre 2016		Var. 17/16
	1	2	3	=3/2	4	=4/3	3'	=3/2'	
	Previsió inicial	Previsió Actual	Drets Liquidats	%	Recaptació Líquida	%	Drets Liquidats	%	
Vendes solars	100.040	100.040	1.864.456	1863,7%	917.471	49,2%	1.717.359	1717,0%	8,6%
Vendes places aparcaments	10	10	0	0,0%	0	-	0	0,0%	-
Altres vendes	3.921.363	3.921.363	937.757	23,9%	937.757	100,0%	42.405	84809,2%	2111,4%
Vendes Inversions reals	4.021.413	4.021.413	2.802.213	69,7%	1.855.227	66,2%	1.759.764	1758,4%	59,2%
De l'Estat	30	30	0	0,0%	0	-	1.406.933	-	-100,0%
GC-Escoles Bressol	10	10	0	0,0%	0	-	-	-	-
GC-Llei de Barris	6.082.987	6.232.377	1.277.793	20,5%	0	-	694.580	341,7%	-
GC-Altres	4.582.348	4.582.348	5.304.342	115,8%	722.035	13,6%	10.456.005	104,6%	-49,3%
De la Diputació de Barcelona	3.200.000	4.034.982	2.926.431	72,5%	2.926.431	100,0%	17.673.229	200,7%	-83,4%
Fons Europeus	1.192.039	1.192.039	-97.802	-8,2%	-97.802	100,0%	327.932	3279324,9%	-129,8%
Altres transferències de capital	10	10	0	0,0%	0	-	0	-	-
Transferències de capital	15.057.424	16.041.795	9.410.764	58,7%	3.550.664	37,7%	30.558.679	160,8%	-69,2%
Ingressos capital	19.078.837	20.063.208	12.212.977	60,9%	5.405.891	44,3%	32.318.443	169,1%	-62,2%

Execució d'ingressos financers. Ajuntament de Barcelona

Detall per conceptes

Conceptes	2017 P	Novembre 2017					Novembre 2016		Var. 17/16
	1	2	3	=3/2	4	=4/3	3'	=3/2'	
	Previsió inicial	Previsió Actual	Drets Liquidats	%	Recaptació líquida	%	Drets Liquidats	%	
Devolució dipòsits constituïts a llarg t	5.000.000	5.000.000	0	0,0%	0	-	25.000	0,5%	-100,0%
Alineació accions. Liquidació Holsa	0	0	11.770	-	11.770	100,0%	24.493	-	-51,9%
Accions BCN Emprèn	0	0	72.943	-	72.943	100,0%	-	-	-
Rom.tresoreria per despeses Marçals	0	1.946.206	0	0,0%	0	-	0	-	-
Rom.tresoreria per despeses amb F. A.	0	12.461.620	0	0,0%	0	-	0	-	-
Fiances per guals	150.000	150.000	840.032	560,0%	840.032	100,0%	-320	-0,2%	-262955,1%
Fiances urbanístiques	1.450.000	1.450.000	2.237.546	154,3%	2.237.546	100,0%	2.690.313	192,2%	-16,8%
Deute	204.233.195	204.233.195	0	0,0%	0	-	0	0,0%	-
Ingressos financers	210.833.195	225.241.021	3.162.291	1,5%	3.162.291	100,0%	2.739.486	1,0%	15,4%

Execució d'ingressos de capital. Ajuntament de Barcelona



Execució de despeses. Ajuntament de Barcelona

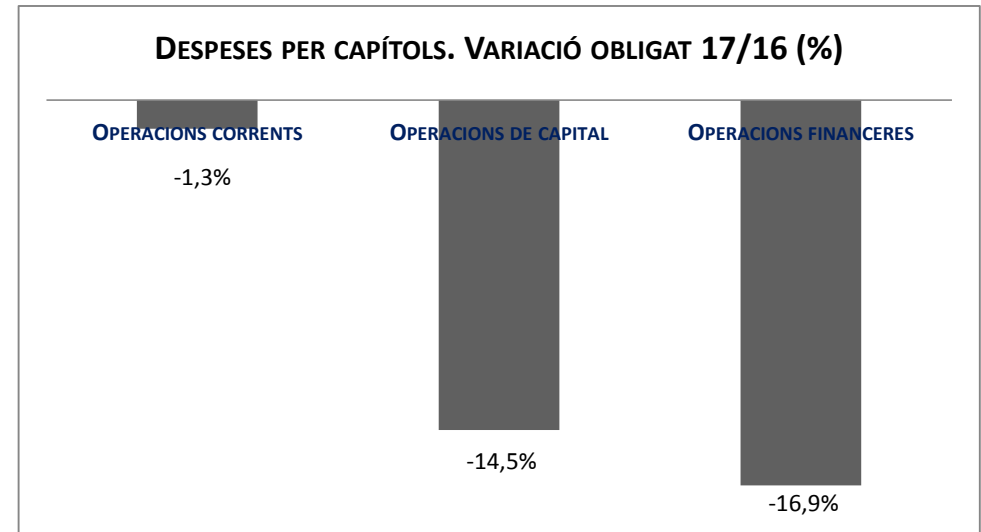
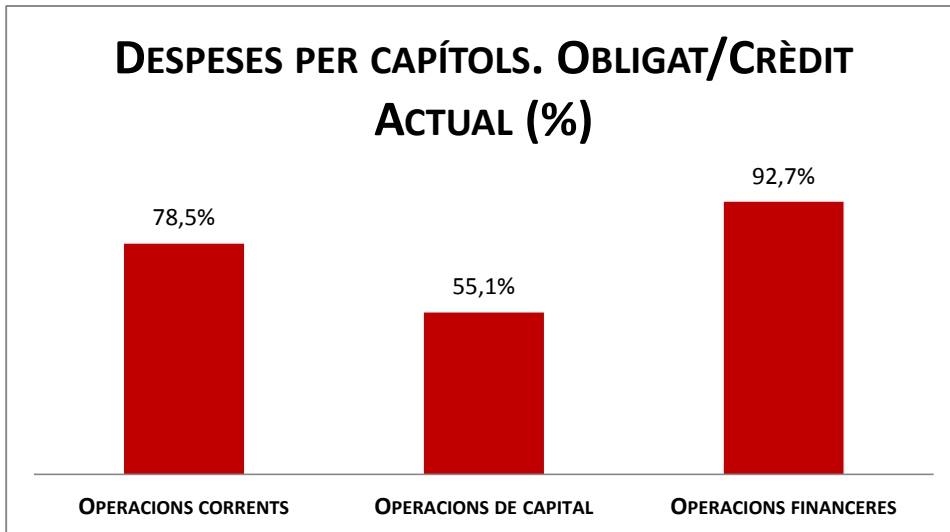
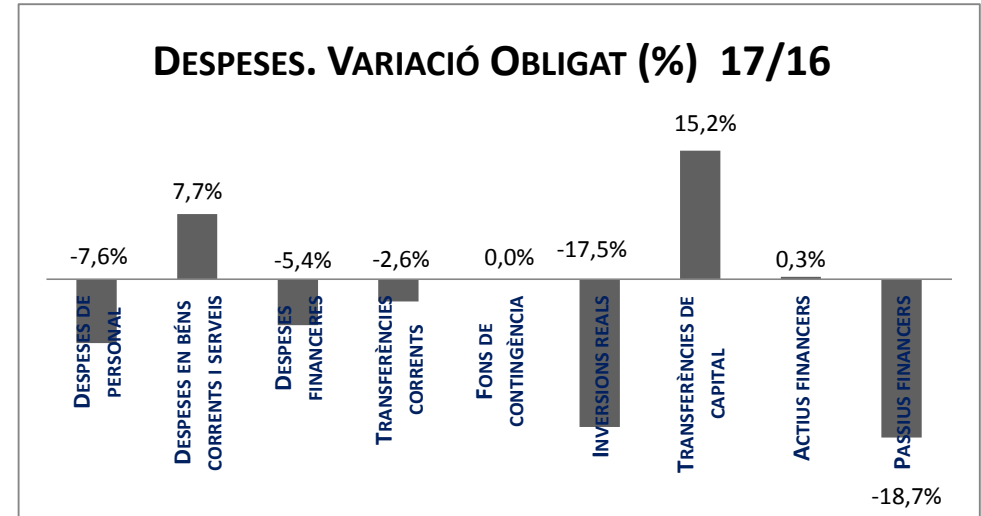
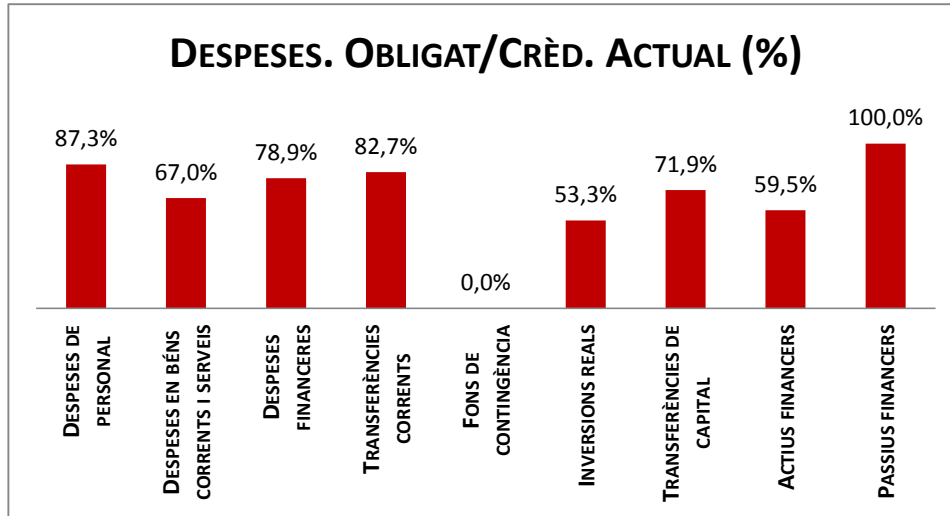
Resum per capítols

Capítols	2017 P		Novembre 2017								Novembre 2016						
	1		2	3	=3/2	4	=4/2	5	=5/2	4'	=4/2'	=%4/4'	5'	=5/2'	=%5/5'		
	Crèdit inicial	% s/ CI total	Crèdit Actual	% s/ CA total	Autoritzat	%	Disposat	%	Obligat	% s/ O total	%	Disposat	%	Var. 17/16	Obligat	%	Var. 17/16
1 Despeses de personal	374.483.318	13,7%	377.966.498	13,7%	330.943.479	87,6%	330.610.673	87,5%	330.097.999	15,8%	87,3%	357.396.350	84,3%	-7,5%	357.134.338	84,3%	-7,6%
2 Despeses en béns corrents i serveis	665.063.203	24,3%	651.218.747	23,5%	616.988.089	94,7%	598.620.253	91,9%	436.152.292	20,8%	67,0%	569.630.737	91,3%	5,1%	404.894.087	64,9%	7,7%
3 Despeses financeres	22.100.000	0,8%	22.100.000	0,8%	17.446.448	78,9%	17.446.448	78,9%	17.446.448	0,8%	78,9%	18.448.794	74,2%	-5,4%	18.448.794	74,2%	-5,4%
4 Transferències corrents	1.076.105.571	39,3%	1.121.566.513	40,5%	1.016.297.719	90,6%	1.008.084.228	89,9%	927.095.510	44,3%	82,7%	986.134.538	89,6%	2,2%	952.202.636	86,5%	-2,6%
5 Fons de contingència	13.647.819	0,5%	6.908.292	0,2%	0	0,0%	0	0,0%	0	0,0%	0,0%	0	0,0%	-	0	0,0%	-
Operacions corrents	2.151.399.911	78,6%	2.179.760.051	78,8%	1.981.675.735	90,9%	1.954.761.602	89,7%	1.710.792.250	81,8%	78,5%	1.931.610.420	88,8%	1,2%	1.732.679.854	79,6%	-1,3%
6 Inversions reals	411.878.721	15,1%	390.285.197	14,1%	286.812.017	73,5%	285.586.591	73,2%	208.009.948	9,9%	53,3%	309.531.096	86,1%	-7,7%	252.162.839	70,1%	-17,5%
7 Transferències de capital	17.224.944	0,6%	40.945.077	1,5%	32.349.336	79,0%	32.069.447	78,3%	29.427.878	1,4%	71,9%	27.726.054	61,1%	15,7%	25.539.722	56,3%	15,2%
Operacions de capital	429.103.665	15,7%	431.230.274	15,6%	319.161.352	74,0%	317.656.038	73,7%	237.437.827	11,3%	55,1%	337.257.151	83,3%	-5,8%	277.702.561	68,6%	-14,5%
8 Actius financers	27.955.077	1,0%	27.955.077	1,0%	22.955.077	82,1%	22.955.077	82,1%	16.646.896	0,8%	59,5%	19.326.730	72,8%	18,8%	16.598.917	62,5%	0,3%
9 Passius financers	127.725.000	4,7%	127.725.000	4,6%	127.674.101	100,0%	127.674.101	100,0%	127.674.101	6,1%	100,0%	157.125.841	99,6%	-18,7%	157.125.841	99,6%	-18,7%
Operacions financeres	155.680.077	5,7%	155.680.077	5,6%	150.629.178	96,8%	150.629.178	96,8%	144.320.997	6,9%	92,7%	176.452.572	95,8%	-14,6%	173.724.758	94,3%	-16,9%
Despeses Totals	2.736.183.654		2.766.670.402		2.451.466.265	88,6%	2.423.046.818	87,6%	2.092.551.073		75,6%	2.445.320.143	88,4%	-0,9%	2.184.107.173	79,0%	-4,2%

Anàlisi modificacions de crèdit per capítols Novembre 2017

Capítols	Generació ingressos	Saldo minitransf.	TC altes	TC baixes	IRC	SUPL.	CRED. EXTRA.	BAIXES PER ANUL.	MC total
1 Despeses de personal	217.875		52.012.736	48.747.431	0				3.483.180
2 Despeses en béns corrents i serveis	2.732.400		16.824.844	35.099.946	1.698.247				-13.844.456
3 Despeses financeres									0
4 Transferències corrents	14.441.794		42.103.567	17.729.242	6.644.823				45.460.942
5 Fons de contingència	0		0	6.739.527	0				-6.739.527
Operacions corrents	17.392.068	0	110.941.147	108.316.145	8.343.070	0	0	0	28.360.140
6 Inversions reals	1.034.383		309.643.895	335.775.838	3.504.035				-21.593.524
7 Transferències de capital	213.192		54.883.409	31.376.468	0				23.720.133
Operacions de capital	1.247.575	0	364.527.304	367.152.306	3.504.035	0	0	0	2.126.608
8 Actius financers	0		0	0	0				0
9 Passius financers	0		0	0	0				0
Operacions financeres	0	0	0	0	0	0	0	0	0
Despeses Totals	18.639.644	0	475.468.451	475.468.451	11.847.104	0	0	0	30.486.748

Execució de despeses. Ajuntament de Barcelona



Execució de despeses corrents. Ajuntament de Barcelona

Detall per conceptes (I)

Conceptes	2017 P		Novembre 2017						Novembre 2016					
	1	2	3	=3/2	4	=4/2	5	=5/2	4'	=4/2'	=%4/4'	5'	=5/2'	=%5/5'
	Crèdit inicial	Crèdit actual	Autoritzat	%	Disposat	%	Obligat	%	Disposat	%	Var. 17/16	Obligat	%	Var. 17/16
Òrgans de govern i personal directiu	17.884.242	18.247.354	15.703.553	86,1%	15.703.553	86,1%	15.703.553	86,1%	15.651.683	86,8%	0,3%	15.651.683	86,8%	0,3%
Personal eventual	5.861.896	5.906.430	5.112.713	86,6%	5.112.713	86,6%	5.112.713	86,6%	6.594.020	89,6%	-22,5%	6.594.020	89,6%	-22,5%
Funcionaris	221.167.596	228.265.742	195.442.745	85,6%	195.442.745	85,6%	195.442.745	85,6%	220.581.623	87,9%	-11,4%	220.581.623	87,9%	-11,4%
Laborals	8.244.544	8.754.059	7.514.578	85,8%	7.514.578	85,8%	7.514.578	85,8%	9.062.662	87,7%	-17,1%	9.062.662	87,7%	-17,1%
Incentius al rendiment	46.423.332	35.364.512	32.395.862	91,6%	32.395.862	91,6%	32.395.862	91,6%	32.310.175	56,7%	0,3%	32.310.175	56,7%	0,3%
Quotes Socials	74.901.709	81.428.401	74.774.027	91,8%	74.441.221	91,4%	73.928.548	90,8%	73.196.188	91,4%	1,7%	72.934.175	91,0%	1,4%
Despeses de personal	374.483.318	377.966.498	330.943.479	87,6%	330.610.673	87,5%	330.097.999	87,3%	357.396.350	84,3%	-7,5%	357.134.338	84,3%	-7,6%
Arrendaments	19.954.344	21.848.809	17.674.071	80,9%	17.559.011	80,4%	16.114.170	73,8%	19.401.306	90,1%	-9,5%	16.783.496	78,0%	-4,0%
Manteniment, reparació i conservació	21.527.983	24.620.429	23.562.804	95,7%	22.392.506	91,0%	13.540.656	55,0%	20.851.818	90,7%	7,4%	12.389.946	53,9%	9,3%
Material d'oficina	2.723.382	1.838.724	1.684.192	91,6%	1.359.222	73,9%	1.087.512	59,1%	1.254.185	75,0%	8,4%	1.009.108	60,3%	7,8%
Energia elèctrica-edificis	10.719.364	10.680.973	10.576.639	99,0%	10.524.967	98,5%	7.697.056	72,1%	10.722.339	98,6%	-1,8%	6.377.890	58,6%	20,7%
Aigua-edificis	1.129.590	1.125.090	1.117.346	99,3%	1.102.602	98,0%	923.200	82,1%	1.060.544	90,6%	4,0%	842.575	71,9%	9,6%
Energia elèctrica-via pública	17.267.594	17.301.322	17.301.322	100,0%	17.301.322	100,0%	10.609.041	61,3%	16.453.412	86,9%	5,2%	10.791.157	57,0%	-1,7%
Aigua-via pública	591.673	690.673	690.673	100,0%	690.673	100,0%	501.604	72,6%	688.124	97,3%	0,4%	520.566	73,6%	-3,6%
Gas	1.113.062	1.108.452	1.108.452	100,0%	1.108.452	100,0%	562.355	50,7%	1.119.563	99,6%	-1,0%	327.253	29,1%	71,8%
Altres subministraments	5.773.649	4.277.581	3.827.762	89,5%	3.119.395	72,9%	2.529.781	59,1%	4.627.750	83,2%	-32,6%	2.192.602	39,4%	15,4%
Telèfons	4.085.732	4.061.494	3.306.980	81,4%	3.278.670	80,7%	2.028.599	49,9%	3.675.896	99,8%	-10,8%	3.299.917	89,6%	-38,5%
Altres comunicacions	1.020.104	970.109	870.095	89,7%	828.315	85,4%	638.822	65,9%	816.160	83,5%	1,5%	554.235	56,7%	15,3%
Transports	733.191	789.253	767.358	97,2%	715.054	90,6%	463.083	58,7%	602.431	80,4%	18,7%	398.284	53,2%	16,3%
Primes d'assegurances	2.494.771	2.561.908	2.464.080	96,2%	2.464.080	96,2%	1.817.720	71,0%	2.669.333	99,9%	-7,7%	1.892.270	70,9%	-3,9%
Tributs	634.347	569.958	409.477	71,8%	386.343	67,8%	386.343	67,8%	334.587	42,4%	15,5%	334.587	42,4%	15,5%
Atencions protocolàries	926.305	838.787	674.358	80,4%	374.391	44,6%	359.795	42,9%	303.644	31,1%	23,3%	290.939	29,8%	23,7%
Publicitat i propaganda	10.000.000	10.004.053	9.997.738	99,9%	9.728.720	97,2%	6.485.860	64,8%	8.852.743	72,5%	9,9%	4.204.629	34,4%	54,3%
Reunions, conferències i cursos	932.269	1.073.066	975.609	90,9%	568.046	52,9%	554.795	51,7%	775.244	60,9%	-26,7%	702.875	55,2%	-21,1%
Despeses compra de serveis	29.213.930	33.784.581	31.027.646	91,8%	26.439.119	78,3%	19.521.544	57,8%	21.291.538	71,6%	24,2%	15.901.209	53,5%	22,8%
Altres despeses diverses	35.032.602	17.291.904	13.517.199	78,2%	11.046.469	63,9%	7.352.371	42,5%	6.632.390	50,5%	66,6%	4.492.295	34,2%	63,7%
Neteja edificis i locals	14.665.963	14.865.261	13.767.570	92,6%	13.744.725	92,5%	9.135.159	61,5%	11.350.792	91,7%	21,1%	9.006.560	72,8%	1,4%
Treballs tècnics	8.752.849	10.477.283	8.784.080	83,8%	7.577.749	72,3%	4.821.523	46,0%	5.085.422	66,6%	49,0%	3.345.991	43,8%	44,1%
Estudis i informes	2.836.163	3.309.539	2.738.385	82,7%	2.508.556	75,8%	1.335.110	40,3%	1.726.729	80,1%	45,3%	871.264	40,4%	53,2%
Serveis de recaptació	2.915.000	2.915.000	1.810.012	62,1%	1.810.012	62,1%	1.308.760	44,9%	1.510.268	47,6%	19,8%	1.498.122	47,2%	-12,6%
Manteniment via pública	16.665.238	18.372.208	17.663.765	96,1%	17.663.357	96,1%	10.589.682	57,6%	17.530.299	95,8%	0,8%	12.018.088	65,7%	-11,9%
Manteniment xarxa clavegueram	12.939.003	13.083.013	13.083.013	100,0%	13.083.013	100,0%	9.519.921	72,8%	12.939.003	100,0%	1,1%	10.826.779	83,7%	-12,1%
Manteniment xarxa aigua potable	5.251.482	5.251.482	5.251.482	100,0%	5.251.482	100,0%	3.301.863	62,9%	3.317.486	100,0%	58,3%	1.707.826	51,5%	93,3%
Manteniment enllumenat públic	15.200.000	15.200.000	15.200.000	100,0%	15.200.000	100,0%	9.000.960	59,2%	12.477.392	77,6%	21,8%	8.848.698	55,0%	1,7%
Manteniment altres infraestructures	315.810	340.870	340.870	100,0%	340.870	100,0%	238.933	70,1%	288.225	98,9%	18,3%	208.329	71,5%	14,7%
Manteniment galeries de serveis	190.000	566.501	566.501	100,0%	566.501	100,0%	421.798	74,5%	158.769	24,5%	256,8%	112.082	17,3%	276,3%
Altres contractes de serveis	73.039.558	63.416.830	59.535.035	93,9%	58.010.975	91,5%	44.001.420	69,4%	54.974.747	91,6%	5,5%	42.643.960	71,1%	3,2%
Manteniment senyalització	1.620.000	1.725.000	1.725.000	100,0%	1.725.000	100,0%	1.379.580	80,0%	1.843.200	100,0%	-6,4%	1.400.121	76,0%	-1,5%

Execució de despeses corrents. Ajuntament de Barcelona

Detall per conceptes (I)

Conceptes	2017 P	Novembre 2017								Novembre 2016					
	1	2	3	=3/2	4	=4/2	5	=5/2	4'	=4/2'	=%4/4'	5'	=5/2'	=%5/5'	
	Crèdit inicial	Crèdit actual	Autoritzat	%	Disposat	%	Obligat	%	Disposat	%	Var. 17/16	Obligat	%	Var. 17/16	
Manteniment escales mecàniques	2.113.545	1.310.534	1.310.534	100,0%	1.310.534	100,0%	697.626	53,2%	1.288.895	89,9%	1,7%	838.380	58,5%	-16,8%	
Manteniment patrimoni artístic	2.650.000	2.702.637	2.702.637	100,0%	2.698.976	99,9%	2.159.142	79,9%	2.026.496	85,8%	33,2%	1.473.533	62,4%	46,5%	
Sistemes control de trànsit	8.277.660	8.895.129	8.659.452	97,4%	8.659.452	97,4%	5.772.728	64,9%	8.614.163	94,6%	0,5%	5.464.948	60,0%	5,6%	
Execucions subsidiàries	205.381	225.655	225.629	100,0%	196.273	87,0%	146.272	64,8%	83.640	56,1%	134,7%	57.391	38,5%	154,9%	
Contractes de serveis d'atenció social	0			-		-		-	0	0,0%	-	0	0,0%	-	
Neteja i recollida de residus	263.731.432	265.978.563	256.561.923	96,5%	256.561.923	96,5%	193.507.266	72,8%	256.436.784	100,0%	0,0%	180.245.978	70,3%	7,4%	
Manteniment túnels	2.408.946	1.764.997	1.764.997	100,0%	1.764.997	100,0%	972.762	55,1%	2.173.672	95,5%	-18,8%	978.649	43,0%	-0,6%	
Contractes d'acció social	51.417.192	48.021.825	46.991.819	97,9%	46.877.298	97,6%	34.871.885	72,6%	43.220.349	94,8%	8,5%	31.838.444	69,8%	9,5%	
Altres contractes neteja viària	4.368.275	4.265.885	4.265.885	100,0%	4.265.885	100,0%	3.465.884	81,2%	4.219.287	99,6%	1,1%	3.466.692	81,8%	0,0%	
Resta treballs realitzats per tercers	6.556.163	10.385.948	10.184.970	98,1%	5.999.421	57,8%	4.912.569	47,3%	4.541.030	91,3%	32,1%	3.066.413	61,6%	60,2%	
Dietes	1.927.031	1.581.897	1.338.290	84,6%	1.000.980	63,3%	840.364	53,1%	977.182	71,8%	2,4%	977.182	71,8%	-14,0%	
Locomoció	823.282	874.693	722.438	82,6%	659.074	75,3%	420.935	48,1%	534.670	53,9%	23,3%	513.595	51,7%	-18,0%	
Altres indemnitzacions	319.337	250.833	240.000	95,7%	155.844	62,1%	155.844	62,1%	179.229	53,5%	-13,0%	179.229	53,5%	-13,0%	
Despeses imprevistes	0	0	0	-	0	-	0	-	0	0,0%	-	0	0,0%	-	
Béns corrents i serveis	665.063.203	651.218.747	616.988.089	94,7%	598.620.253	91,9%	436.152.292	67,0%	569.630.737	91,3%	5,1%	404.894.087	64,9%	7,7%	
Interessos de préstecs	21.570.000	21.570.000	17.321.841	80,3%	17.321.841	80,3%	17.321.841	80,3%	18.329.655	77,5%	-5,5%	18.329.655	77,5%	-5,5%	
Despeses formalització i altres	280.000	280.000	97.351	34,8%	97.351	34,8%	97.351	34,8%	99.270	10,5%	-1,9%	99.270	10,5%	-1,9%	
Interessos de demora	250.000	250.000	27.256	10,9%	27.256	10,9%	27.256	10,9%	19.869	7,9%	37,2%	19.869	7,9%	37,2%	
Despeses financeres	22.100.000	22.100.000	17.446.448	78,9%	17.446.448	78,9%	17.446.448	78,9%	18.448.794	74,2%	-5,4%	18.448.794	74,2%	-5,4%	

Execució de despeses corrents. Ajuntament de Barcelona

Detall per conceptes (II)

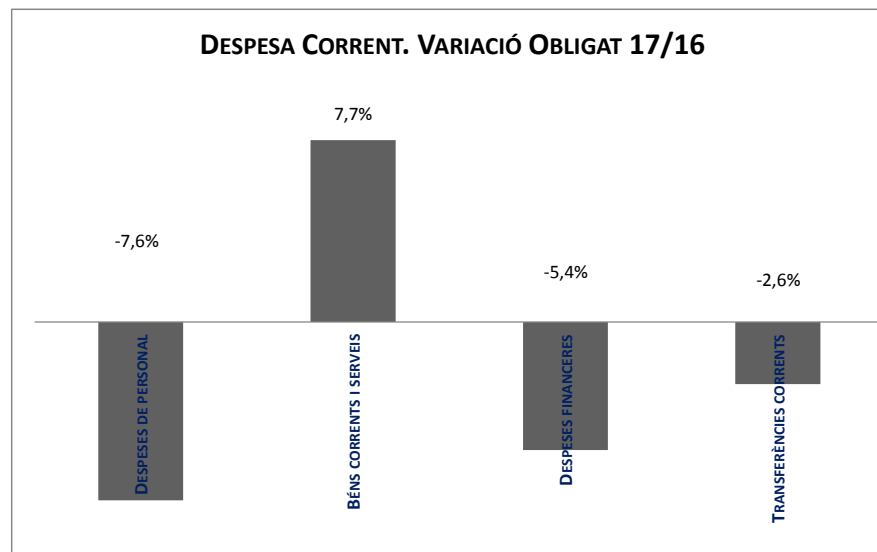
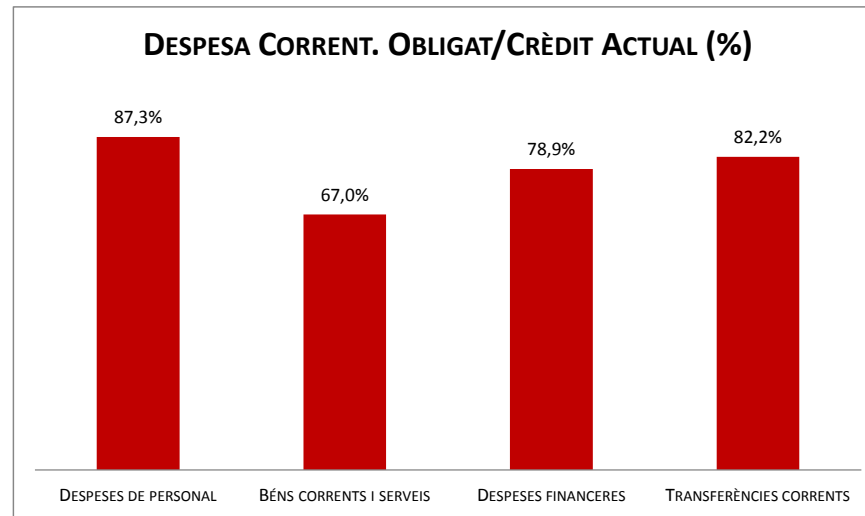
Conceptes	2017 P								Novembre 2017						Novembre 2016					
	1	2	3	=3/2	4	=4/2	5	=5/2	4'	=4/2'	=%4/4'	5'	=5/2'	=%5/5'						
	Crèdit inicial	Crèdit actual	Autoritzat	%	Disposat	%	Obligat	%	Disposat	%	Var. 17/16	Obligat	%	Var. 17/16						
IMH	25.094.829	25.118.148	24.364.829	97,0%	24.364.829	97,0%	24.364.829	97,0%	24.587.856	97,9%	-0,9%	24.587.856	97,9%	-0,9%						
IMU	858.841	1.227.046	1.226.803	100,0%	1.226.803	100,0%	1.012.962	82,6%	858.964	100,0%	42,8%	430.000	50,1%	135,6%						
IMEB	50.143.663	50.332.270	50.302.663	99,9%	50.302.663	99,9%	49.534.663	98,4%	50.198.377	99,9%	0,2%	50.198.377	99,9%	-1,3%						
IMI	45.958.932	52.079.057	50.568.277	97,1%	50.568.277	97,1%	48.952.864	94,0%	42.240.811	98,6%	19,7%	41.860.936	97,7%	16,9%						
IMSS	138.280.341	155.971.807	149.127.893	95,6%	149.127.893	95,6%	148.327.893	95,1%	145.469.436	98,6%	2,5%	145.469.436	98,6%	2,0%						
IMMB	2.165.090	2.167.648	2.165.090	99,9%	2.165.090	99,9%	2.165.090	99,9%	2.215.090	99,9%	-2,3%	2.215.090	99,9%	-2,3%						
IMPUIQV	8.713.147	7.577.222	7.313.147	96,5%	7.313.147	96,5%	7.313.147	96,5%	8.717.080	99,6%	-16,1%	6.700.000	76,5%	9,2%						
IBE	24.237.657	24.229.271	24.222.657	100,0%	24.222.657	100,0%	24.222.657	100,0%	25.431.500	100,0%	-4,8%	25.431.500	100,0%	-4,8%						
IMPD	10.484.584	11.099.507	10.709.553	96,5%	10.709.553	96,5%	10.709.553	96,5%	10.671.532	99,7%	0,4%	10.671.532	99,7%	0,4%						
Altres transf. A org. Autònoms	4.718.946	75.604	30.640	40,5%	30.640	40,5%	0	0,0%	0	-	-	0	-	-						
A l' Administració General de l' Estat	0	934.463	934.463	100,0%	934.463	100,0%	934.463	100,0%	0	-	-	0	-	-						
ICUB	109.886.585	121.565.685	121.142.042	99,7%	121.142.042	99,7%	121.142.042	99,7%	113.228.468	97,9%	7,0%	113.228.468	97,9%	7,0%						
ICUB (Memòria Històrica)	835.000	820.000	820.000	100,0%	820.000	100,0%	820.000	100,0%	0	-	-	0	-	-						
IMPJ	48.727.097	48.127.097	47.977.097	99,7%	47.977.097	99,7%	33.800.000	70,2%	47.797.404	100,0%	0,4%	37.500.000	78,5%	-9,9%						
PMH	2.749.627	4.241.932	3.831.061	90,3%	3.831.061	90,3%	3.831.061	90,3%	2.113.735	35,8%	81,2%	2.113.735	35,8%	81,2%						
FMVDR	617.526	707.526	667.526	94,3%	667.526	94,3%	617.526	87,3%	617.526	93,5%	8,1%	617.526	93,5%	0,0%						
Barcelona Activa	37.061.289	37.203.688	32.126.017	86,4%	32.126.017	86,4%	30.825.847	82,9%	26.656.670	85,4%	20,5%	26.649.500	85,4%	15,7%						
ICB	16.869.480	16.869.480	16.869.480	100,0%	16.869.480	100,0%	16.869.480	100,0%	15.669.752	100,0%	7,7%	15.669.752	100,0%	7,7%						
Barcelona Activa - Far	379.379	379.379	0	0,0%	0	0,0%	0	0,0%	0	-	-	0	-	-						
Barcelona Activa (Aportacions Gener.)	0	2.222.378	2.222.378	100,0%	2.222.378	100,0%	2.222.378	100,0%	0	-	-	0	-	-						
BSM	57.148.921	58.027.247	0	0,0%	0	0,0%	0	0,0%	1.392.910	2,4%	-100,0%	1.392.910	2,4%	-100,0%						
BIMSA	2.726.590	2.726.590	2.726.590	100,0%	2.726.590	100,0%	2.726.590	100,0%	2.726.590	100,0%	0,0%	2.726.590	100,0%	0,0%						
FCV	3.529.897	4.853.063	3.634.571	74,9%	3.634.571	74,9%	3.242.994	66,8%	3.364.225	72,7%	8,0%	2.486.053	53,7%	30,4%						
ProEixample	0	-	-	-	0	-	0	-	-	-	-	-	-	-						
Pro Nou Barris	0	-	-	-	0	-	0	-	-	-	-	-	-	-						
BAGURSA	6.986.478	7.734.603	7.686.478	99,4%	7.686.478	99,4%	7.686.478	99,4%	7.085.609	100,0%	8,5%	7.035.609	99,3%	9,3%						
Agèncial del Carmel	0	0	0	-	0	-	0	-	-	-	-	-	-	-						
22@	0	0	0	-	0	-	0	-	-	-	-	-	-	-						
Tr. corrent 22@ FEDER Eix 4 Renovac	0	0	0	-	0	-	0	-	-	-	-	-	-	-						
Bagursa. Ajuts lloquer	0	0	0	-	0	-	0	-	-	-	-	-	-	-						
Cementiris de Barcelona	11.864.168	11.973.361	0	0,0%	0	0,0%	0	0,0%	0	0,0%	-	0	0,0%	-						
TERSA	3.884.040	3.972.011	3.972.011	100,0%	3.972.011	100,0%	1.408.186	35,5%	3.884.040	100,0%	2,3%	1.749.848	45,1%	-19,5%						
MERCABARNA	0	0	0	-	0	-	0	-	-	-	-	-	-	-						
SIRESA	2.068.219	2.064.247	2.064.247	100,0%	2.064.247	100,0%	1.208.180	58,5%	1.871.829	100,0%	10,3%	1.365.482	72,9%	-						
Barcelona Cicle de l'Aigua, S.A.	4.677.000	5.055.000	5.055.000	100,0%	5.055.000	100,0%	4.949.904	97,9%	6.288.140	100,0%	-19,6%	5.871.140	93,4%	-15,7%						
Altres subvencions a Societats EELL	0	0	0	-	0	-	0	-	-	-	-	-	-	-						
Subtotal GEIM	620.667.326	659.355.330	571.760.514	86,7%	571.760.514	86,7%	548.888.788	83,2%	543.087.543	86,6%	5,3%	525.971.339	83,9%	4,4%						

Execució de despeses corrents. Ajuntament de Barcelona

Detall per conceptes (II)

Conceptes	2017 P	Novembre 2017								Novembre 2016					
	1	2	3	=3/2	4	=4/2	5	=5/2	4'	=4/2'	=%4/4'	5'	=5/2'	=%5/5'	
	Crèdit inicial	Crèdit actual	Autoritzat	%	Disposat	%	Obligat	%	Disposat	%	Var. 17/16	Obligat	%	Var. 17/16	
Ap. a la Gen., SM, EPES i OOAA	2.000.000	3.202.938	3.202.938	100,0%	3.202.938	100,0%	3.202.938	100,0%	6.372.230	99,1%	-49,7%	3.702.332	57,6%	-13,5%	
Diputació de Barcelona	105.000	87.568	87.568	100,0%	87.568	100,0%	3.917	4,5%	109.276	100,0%	-19,9%	69.838	63,9%	-	
Xarxa Audiovisual Local	0	0	0	-	0	-	0	-	-	-	-	-	-	-	
Ajuntaments	0	0	0	-	0	-	0	-	-	-	-	-	-	-	
AMB-EMSHTR (TMTR)	0	398.251	398.251	100,0%	398.251	100,0%	398.251	100,0%	3.588.231	68,8%	-88,9%	3.588.231	68,8%	-88,9%	
AMB (CTE i FC)	77.261.204	77.261.204	77.261.204	100,0%	77.261.204	100,0%	70.032.203	90,6%	73.899.878	100,0%	4,5%	73.899.878	100,0%	-5,2%	
AMB (IBI)	20.426.143	20.426.143	20.426.143	100,0%	20.426.143	100,0%	20.426.143	100,0%	39.915.757	100,0%	-48,8%	39.915.757	100,0%	-48,8%	
AMB-EMT (Targeta Rosa)	1.997.000	910.000	910.000	100,0%	910.000	100,0%	0	0,0%	910.000	85,8%	0,0%	24.208	2,3%	-100,0%	
Aportació a Barcelona Regional	4.820.000	4.820.000	4.790.000	99,4%	4.790.000	99,4%	3.545.362	73,6%	304.520	89,9%	1473,0%	156.484	46,2%	2165,6%	
Resta Àrees Metropolitanas	6.027.060	6.020.872	6.020.872	100,0%	6.020.872	100,0%	5.975.872	99,3%	6.623.290	99,9%	-9,1%	6.539.535	99,7%	-8,6%	
Consell Comarcal Barcelonès-Rondes	0	0	0	-	0	-	0	-	0	-	-	0	-	-	
ATM	132.984.242	136.665.156	136.665.156	100,0%	136.665.156	100,0%	99.719.278	73,0%	128.944.656	100,0%	6,0%	128.944.656	100,0%	-22,7%	
Consorci d'Educació de Barcelona	69.600.901	72.191.233	71.237.895	98,7%	71.237.895	98,7%	70.398.062	97,5%	66.637.312	94,8%	6,9%	66.637.312	94,8%	5,6%	
Consorci Comunicació Local	0	0	0	-	-	-	0	-	-	-	-	-	-	-	
Consorci de Turisme	1.142.000	1.192.000	1.192.000	100,0%	1.192.000	100,0%	1.192.000	100,0%	1.711.000	85,0%	-30,3%	1.711.000	85,0%	-30,3%	
CSB	421.004	421.004	421.004	100,0%	421.004	100,0%	421.004	100,0%	271.004	100,0%	55,3%	271.004	100,0%	-	
CSB-Agència Salut Pública	17.276.353	17.286.628	17.276.353	99,9%	17.276.353	99,9%	17.276.353	99,9%	18.336.731	97,3%	-5,8%	18.336.731	97,3%	-5,8%	
CSB-IMAS	0	0	0	-	0	-	0	-	-	-	-	-	-	-	
CSB-PAMEM	2.248.848	2.889.577	2.889.577	100,0%	2.889.577	100,0%	2.889.577	100,0%	2.248.848	90,1%	28,5%	2.248.848	90,1%	28,5%	
Consorci del Besòs	1.237.126	1.542.126	1.542.124	100,0%	1.542.124	100,0%	1.180.672	76,6%	2.182.896	79,5%	-29,4%	1.415.267	51,6%	-16,6%	
Agència Ecologia Urbana	185.102	304.477	304.477	100,0%	304.477	100,0%	195.102	64,1%	275.102	100,0%	10,7%	251.102	91,3%	-22,3%	
Agència Local Energia de Barcelona	1.108.512	1.108.634	1.108.512	100,0%	1.108.512	100,0%	1.108.512	100,0%	1.086.725	100,0%	2,0%	1.086.479	100,0%	2,0%	
Consorci de l'Habitatge	11.341.014	11.341.014	11.341.014	100,0%	11.341.014	100,0%	11.341.014	100,0%	10.541.014	99,1%	7,6%	10.541.014	99,1%	7,6%	
Consorci de Serveis Socials	1.136.413	1.539.740	1.539.740	100,0%	1.539.740	100,0%	1.467.819	95,3%	1.172.913	100,0%	31,3%	1.172.913	100,0%	25,1%	
Consorci Normalització Lingüística	1.490.399	2.039.140	1.490.399	73,1%	1.490.399	73,1%	1.490.399	73,1%	1.978.399	100,0%	-24,7%	1.978.399	100,0%	-24,7%	
Altres consorcis	6.277.212	6.146.270	5.336.398	86,8%	5.336.398	86,8%	4.968.285	80,8%	7.245.288	99,9%	-26,3%	7.136.364	98,4%	-30,4%	
A empreses privades	3.977.489	4.503.566	4.133.566	91,8%	2.500.103	55,5%	2.285.103	50,7%	889.400	28,8%	181,1%	744.400	24,1%	207,0%	
A famílies i institucions sense afany...	92.249.397	89.731.161	74.815.577	83,4%	68.235.550	76,0%	58.577.419	65,3%	67.408.765	79,3%	1,2%	55.465.782	65,2%	5,6%	
A l'exterior	125.828	182.481	146.438	80,2%	146.438	80,2%	111.438	61,1%	393.761	11,1%	-62,8%	393.761	11,1%	-71,7%	
Fons de contingència	13.647.819	6.908.292	0	0,0%	0	0,0%	0	0,0%	0	0,0%	-	0	0,0%	-	
Subtotal altres transferències	469.086.064	469.119.475	444.537.206	94,8%	436.323.715	93,0%	378.206.723	80,6%	443.046.995	92,9%	-1,5%	426.231.296	89,4%	-11,3%	
Transferències corrents	1.089.753.390	1.128.474.805	1.016.297.719	90,1%	1.008.084.228	89,3%	927.095.510	82,2%	986.134.538	89,3%	2,2%	952.202.636	86,3%	-2,6%	
Despeses corrents	2.151.399.911	2.179.760.051	1.981.675.735	90,9%	1.954.761.602	89,7%	1.710.792.250	78,5%	1.931.610.420	88,8%	1,2%	1.732.679.854	79,6%	-1,3%	

Execució de despeses corrents. Ajuntament de Barcelona



Execució de despeses. Ajuntament de Barcelona
Resum per grups de programa

Grup de programes	2017 P	Novembre 2017						Novembre 2016						
	Crèdit inicial	Crèdit Actual	Autoritzat	%	Disposat	%	Obligat	%	Disposat	%	Var. 17/16	Obligat	%	Var. 17/16
011 Deute Públic	155.185.000	155.185.000	144.694.623	93,2%	144.694.623	93,2%	144.694.623	93,2%	175.865.143	93,6%	-17,7%	175.865.143	93,6%	-17,7%
0 Deute Públic	155.185.000	155.185.000	144.694.623	93,2%	144.694.623	93,2%	144.694.623	93,2%	175.865.143	93,6%	-17,7%	175.865.143	93,6%	-17,7%
130 Administració General de Prevenció i Seguretat	8.321.254	21.553.425	9.770.933	45,3%	9.579.780	44,4%	8.535.453	39,6%	9.288.907	88,5%	3,1%	8.121.374	77,4%	5,1%
132 Seguretat i Ordre Públic	169.539.288	165.504.928	157.435.378	95,1%	156.645.756	94,6%	152.427.886	92,1%	175.484.704	89,0%	-10,7%	168.811.422	85,6%	-9,7%
133 Ordenació del Tràfic i de l'Estacionament	60.818.646	56.921.276	1.688.905	3,0%	1.656.230	2,9%	1.283.389	2,3%	0	0,0%	-	0	0,0%	-
134 Mobilitat urbana	14.713.359	15.481.861	15.154.988	96,7%	14.963.516	96,7%	10.257.599	66,3%	16.902.209	83,3%	-11,5%	10.760.879	53,1%	-4,7%
135 Protecció civil	431.131	376.940	387.316	102,8%	387.316	102,8%	387.316	102,8%	439.026	92,0%	-11,8%	439.026	92,0%	-11,8%
136 Servei de prevenció i extinció d'incendis	41.868.193	45.476.548	41.625.525	91,5%	41.412.123	91,1%	39.072.192	85,9%	43.581.217	90,4%	-5,0%	40.933.434	84,9%	-4,5%
150 Administració general d'Habitatge i Urbanisme	27.281.948	31.282.900	29.873.942	95,5%	27.324.983	87,3%	24.152.808	77,2%	22.837.066	93,4%	19,7%	20.585.749	84,2%	17,3%
151 Urbanisme: planejament, gestió, execució	214.257.423	278.137.005	220.047.272	79,1%	219.348.701	78,9%	183.899.548	66,1%	253.925.817	88,8%	-13,6%	243.297.446	85,1%	-24,4%
152 Habitatge	49.948.909	53.952.107	47.567.636	88,2%	47.507.941	88,1%	46.886.873	86,9%	34.927.852	88,8%	36,0%	32.310.360	82,2%	45,1%
153 Vies públiques	129.037.696	80.354.974	53.512.602	66,6%	53.270.927	66,3%	34.749.635	43,2%	47.965.258,55	86,0%	11,1%	33.726.152,25	60,4%	3,0%
160 Clavegueram	18.375.699	19.139.978	18.927.825	98,9%	18.927.825	98,9%	15.120.101	79,0%	19.766.633	96,8%	-4,2%	17.209.256	84,2%	-12,1%
161 Abastament domiciliari d'aigua potable	8.493.454	8.377.754	7.222.268	86,2%	7.222.268	86,2%	4.293.560	51,2%	6.125.864	99,9%	17,9%	4.203.137	68,5%	2,2%
162 Recollida, Eliminació i Tractament de Residus	108.819.137	97.138.872	93.286.037	96,0%	93.286.037	96,0%	66.526.344	68,5%	94.129.624	98,0%	-0,9%	64.277.807	66,9%	3,5%
163 Neteja Viària	171.073.345	182.733.801	174.603.337	95,6%	174.601.793	95,5%	134.424.113	73,6%	176.891.809	99,9%	-1,3%	127.128.192	71,8%	5,7%
164 Cementiris i Serveis Funeraris	11.864.168	11.973.361	0	0,0%	0	0,0%	0	0,0%	0	0,0%	-	0	0,0%	-
165 Enllumenat Públic	31.920.926	32.317.858	32.251.310	99,8%	32.238.283	99,8%	20.092.262	62,2%	25.462.540	80,2%	26,6%	17.295.924	54,5%	16,2%
169 Altres Serveis de Benestar Comunitari	2.348.598	2.674.239	2.674.239	100,0%	2.440.995	91,3%	2.190.282	81,9%	2.013.412	82,0%	21,2%	1.630.633	66,4%	34,3%
171 Parcs i Jardins	56.423.741	51.099.000	48.767.717	95,4%	48.760.933	95,4%	34.546.670	67,6%	50.114.549	97,5%	-2,7%	39.753.434	77,3%	-13,1%
172 Protecció i millora del medi ambient	16.330.544	8.166.297	6.439.875	78,9%	6.101.775	74,7%	3.411.857	41,8%	2.643.858	81,1%	130,8%	1.735.274	53,2%	96,6%
179 Altres Actuacions relacionades amb el Medi Ambient	3.772.412	2.973.393	2.825.041	95,0%	2.755.999	92,7%	2.321.410	78,1%	2.240.713	62,3%	23,0%	1.288.498	35,8%	80,2%
1 Serveis públics bàsics	1.145.639.873	1.165.636.516	964.062.145	82,7%	958.433.183	82,2%	784.579.298	67,3%	984.741.060	86,0%	-2,7%	833.507.997	72,8%	-5,9%
211 Pensions	557.191	513.060	475.548	92,7%	475.548	92,7%	475.548	92,7%	530.047	93,0%	-10,3%	530.047	93,0%	-10,3%
230 Administració general de Serveis Socials	27.181.862	26.053.993	21.761.191	83,5%	20.611.296	79,1%	18.759.164	72,0%	20.795.798	82,0%	-0,9%	18.477.003	72,9%	1,5%
231 Assistència Social Primària	244.713.639	255.725.703	239.949.411	93,8%	233.863.620	91,5%	212.255.350	83,0%	223.858.409	94,0%	4,5%	206.813.710	86,8%	2,6%
232 Promoció Social	39.641.547	38.561.801	35.795.069	92,8%	33.981.931	88,1%	25.776.157	66,8%	28.669.889	81,6%	18,5%	21.113.820	60,1%	22,1%
234 Atenció a les persones discapacitades	10.668.078	11.133.530	10.724.771	96,3%	10.672.490	95,9%	10.654.818	95,7%	10.782.310	98,7%	-1,0%	10.766.965	98,6%	-1,0%
2 Actuacions de protecció i promoció social	322.762.318	331.988.088	308.705.990	93,0%	299.604.885	90,2%	267.921.036	80,7%	284.636.453	91,6%	5,3%	257.701.545	83,0%	4,0%
311 Protecció de la salubritat pública	19.998.075	19.329.263	19.043.287	98,5%	19.006.266	98,3%	18.306.036	94,7%	19.654.132	83,5%	-3,3%	19.185.494	81,5%	-4,6%
312 Hospitals, Serveis Assistencials i Centres de Salut	2.248.848	4.057.577	4.057.577	100,0%	4.057.577	100,0%	2.889.577	71,2%	2.248.848	90,1%	80,4%	2.248.848	90,1%	28,5%
313 Promoció de la Salut	9.000	6.000	6.000	100,0%	5.989	99,8%	5.989	99,8%	0	0,0%	-	0	0,0%	-
320 Administració general d'Educació	10.674.937	10.937.882	10.674.937	97,6%	10.674.937	97,6%	10.674.937	97,6%	29.852.780	99,8%	-64,2%	20.069.431	67,1%	-46,8%
323 Funcionament centres educació infantil-primària	42.176.783	42.176.783	42.176.783	100,0%	42.176.783	100,0%	42.176.783	100,0%	39.307.154	100,0%	7,3%	39.307.154	100,0%	7,3%
324 Funcionament centres docents ensenyaments	8.163.831	8.163.831	8.163.831	100,0%	8.163.831	100,0%	8.163.831	100,0%	7.557.021	100,0%	8,0%	7.557.021	100,0%	8,0%
326 Serveis Complementaris d'Educació	17.924.192	17.829.865	17.771.762	99,7%	17.715.522	99,4%	17.540.098	98,4%	15.012.697	78,0%	18,0%	14.891.752	77,4%	17,8%
328 Altres ensenyaments	9.502.325	10.322.325	9.602.325	93,0%	9.602.325	93,0%	9.602.325	93,0%	9.402.300	100,0%	2,1%	9.402.300	100,0%	2,1%
329 Funcionament d'escoles bressol municipals	33.376.192	33.376.192	33.376.192	100,0%	33.376.192	100,0%	32.608.192	97,7%	30.377.802	100,0%	9,9%	30.377.802	100,0%	7,3%
330 Administració general de Cultura	28.640.778	24.664.570	23.771.904	96,4%	23.771.904	96,4%	23.771.904	96,4%	21.177.968	97,4%	12,2%	21.123.660	97,2%	12,5%
332 Biblioteques i Arxius	12.623.127	12.965.601	12.964.590	100,0%	12.934.958	99,8%	12.779.379	98,6%	14.768.177	99,3%	-12,4%	14.616.375	98,3%	-12,6%
333 Equipaments culturals i museus	65.286.879	69.986.879	69.986.879	100,0%	69.986.879	100,0%	69.986.879	100,0%	66.281.667	96,6%	5,6%	66.281.667	96,6%	5,6%
334 Promoció Cultural	17.748.245	20.996.540	20.667.888	98,4%	20.543.589	97,8%	20.051.848	95,5%	16.102.194	98,2%	27,6%	15.799.227	96,4%	26,9%
336 Protecció i gestió del patrimoni històric	211.323	211.323	211.323	100,0%	211.323	100,0%	211.323	100,0%	211.323	100,0%	0,0%	211.323	100,0%	0,0%
337 Instal·lacions d'ocupació del temps lliure	15.245.118	15.154.904	14.930.440	98,5%	14.874.843	98,2%	13.276.249	87,6%	14.278.143	96,3%	4,2%	12.764.226	86,1%	4,0%

Execució de despeses. Ajuntament de Barcelona
Resum per grups de programa

Grup de programes	2017 P	Novembre 2017						Novembre 2016						
	1	2	3	=3/2	4	=4/2	5	=5/2	4'	=4/2'	=4/4'	5'	=5/2'	=5/5'
	Crèdit inicial	Crèdit Actual	Autoritzat	%	Disposat	%	Obligat	%	Disposat	%	Var. 17/16	Obligat	%	Var. 17/16
338 Festes populars	8.127.725	9.235.681	8.850.669	95,8%	8.763.319	94,9%	7.720.341	83,6%	7.199.038	92,8%	21,7%	6.613.950	85,2%	16,7%
341 Promoció i Foment de l'Esport	14.042.821	12.817.491	12.661.790	98,8%	12.621.839	98,5%	12.432.551	97,0%	12.633.176	98,7%	-0,1%	12.453.931	97,3%	-0,2%
342 Instal·lacions esportives	5.455.051	6.123.318	6.114.856	99,9%	6.114.856	99,9%	6.023.827	98,4%	6.370.972	100,0%	-4,0%	6.357.438	99,8%	-5,2%
343 Esdeveniments esportius	6.518.951	6.903.951	6.903.951	100,0%	6.903.951	100,0%	6.903.951	100,0%	7.608.677	100,0%	-9,3%	7.608.677	100,0%	-9,3%
3 Béns públics de caràcter preferent	317.974.199	325.259.974	321.936.982	99,0%	321.506.882	98,8%	315.126.020	96,9%	320.044.068	96,0%	0,5%	306.870.274	92,1%	2,7%
430 Administració general de Comerç i Turisme	4.583.249	5.127.238	4.283.491	83,5%	4.215.297	82,2%	4.166.321	81,3%	4.182.249	84,7%	0,8%	4.087.164	82,8%	1,9%
431 Comerç	37.609.120	32.069.160	30.186.893	94,1%	30.008.580	93,6%	21.653.440	67,5%	24.247.698	86,9%	23,8%	13.090.831	46,9%	65,4%
432 Informació i Promoció Turística	2.743.104	10.203.796	5.695.946	55,8%	5.579.959	54,7%	4.872.545	47,8%	6.629.822	59,7%	-15,8%	6.016.053	54,2%	-19,0%
433 Desenvolupament Empresarial	54.474.981	64.829.160	56.540.743	87,2%	50.543.571	78,0%	48.007.373	74,1%	43.205.966	85,5%	17,0%	39.468.776	78,1%	21,6%
441 Transport de viatgers	162.462.056	161.866.218	153.245.879	94,7%	153.025.462	94,5%	112.945.491	69,8%	146.025.426	90,7%	4,8%	142.842.450	88,7%	-20,9%
459	0								5.032.666	100,0%	-100,0%	5.032.666	100,0%	-100,0%
491 Societat de la informació	34.765.352	37.500.565	36.528.353	97,4%	36.528.353	97,4%	20.898.175	55,7%	15.669.752	100,0%	133,1%	15.669.752	100,0%	33,4%
493 Protecció de consumidors i usuaris	1.548.192	1.477.255	1.189.634	80,5%	1.090.072	73,8%	1.060.042	71,8%	1.218.006	70,7%	-10,5%	1.176.898	68,3%	-9,9%
499 Ajust pròrroga pressupostària àrea de despesa 4	0	0	0	-	0	-	0	-						
4 Actuacions de caràcter econòmic	298.186.054	313.073.393	287.670.939	91,9%	280.991.294	89,8%	213.603.388	68,2%	246.211.586	88,6%	14,1%	227.384.590	81,8%	-6,1%
912 Òrgans de Govern	30.183.531	30.147.867	26.583.022	88,2%	25.921.492	86,0%	25.395.898	84,2%	26.506.392	85,0%	-2,2%	26.267.348	84,3%	-3,3%
920 Administració general	58.410.923	65.157.542	49.962.895	76,7%	47.198.808	72,4%	42.564.192	65,3%	48.352.774	79,6%	-2,4%	43.948.822	72,3%	-3,2%
922 Coordinació i Organització institucional	7.218.582	8.758.251	7.016.120	80,1%	6.588.042	75,2%	6.274.694	71,6%	6.084.773	80,0%	8,3%	5.835.326	76,7%	7,5%
923 Informació Bàsica i Estadística	3.332.924	2.362.700	2.157.742	91,3%	2.114.697	89,5%	1.967.097	83,3%	2.101.840	85,5%	0,6%	1.998.520	81,3%	-1,6%
924 Participació Ciutadana	15.684.737	16.714.281	12.756.098	76,3%	12.456.369	74,5%	11.109.376	66,5%	11.020.813	77,5%	13,0%	10.142.699	71,3%	9,5%
925 Atenció als Ciutadans	39.167.636	40.263.694	38.399.772	95,4%	37.001.417	91,9%	29.765.206	73,9%	32.972.267	82,8%	12,2%	25.934.792	65,1%	14,8%
926 Comunicacions internes	49.281.328	52.069.354	51.608.142	99,1%	51.480.366	98,9%	49.489.793	95,0%	55.284.939	95,1%	-6,9%	42.930.769	73,9%	15,3%
929 Imprevistos i Funcions no Classificades	44.564.324	11.706.745	11.879	0,1%	11.879	0,1%	11.879	0,1%	9.436.835	25,4%	-99,9%	9.436.835	25,4%	-99,9%
931 Política econòmica i fiscal	5.805.409	6.061.297	5.173.102	85,3%	5.094.672	84,1%	4.911.758	81,0%	4.341.458	82,9%	17,3%	3.909.415	74,6%	25,6%
932 Gestió del Sistema Tributari	30.138.335	30.417.729	27.938.600	91,8%	27.884.336	91,7%	27.883.766	91,7%	28.935.025	95,7%	-3,6%	28.934.438	95,7%	-3,6%
933 Gestió del Patrimoni	113.561.295	113.158.327	104.394.524	92,3%	103.670.183	91,6%	76.088.361	67,2%	94.185.602	89,5%	10,1%	68.839.545	65,4%	10,5%
934 Gestió del deute i de la Tresoreria	799.841	807.139	706.344	87,5%	706.344	87,5%	706.344	87,5%	783.480	89,1%	-9,8%	783.480	89,1%	-9,8%
943 Transferències a altres ens locals	98.287.346	97.902.507	97.687.346	99,8%	97.687.346	99,8%	90.458.345	92,4%	113.815.636	100,0%	-14,2%	113.815.636	100,0%	-20,5%
9 Actuacions de caràcter general	496.436.211	475.527.431	424.395.585	89,2%	417.815.951	87,9%	366.626.709	77,1%	433.821.833	85,0%	-3,7%	382.777.624	75,0%	-4,2%
Despeses Totals	2.736.183.654	2.766.670.402	2.451.466.265	88,6%	2.423.046.818	87,6%	2.092.551.073	75,6%	2.445.320.143	88,4%	-0,9%	2.184.107.173	79,0%	-4,2%

Execució de despeses. Ajuntament de Barcelona
Resum per programa

Grup de programes	2017 P										2017			2016		
	Crèdit inicial	Crèdit Actual	Autoritzat	%	Disposat	%	Obligat	%	Disposat	%	Var. 17/16	Obligat	%	Var. 17/16		
0111 Servei del Deute	155.185.000	155.185.000	144.694.623	93,2%	144.694.623	93,2%	144.694.623	93,2%	175.865.143	93,6%	-17,7%	175.865.143	93,6%	-17,7%		
0 Deute Públic	155.185.000	155.185.000	144.694.623	93,2%	144.694.623	93,2%	144.694.623	93,2%	175.865.143	93,6%	-17,7%	175.865.143	93,6%	-17,7%		
1301 Administració General de Prevenció i Seguretat	8.321.254	21.553.425	9.770.933	45,3%	9.579.780	44,4%	8.535.453	39,6%	9.288.907	88,5%	3,1%	8.121.374	77,4%	5,1%		
1321 Seguretat Ciutadana	168.947.008	164.930.596	156.861.500	95,1%	156.077.870	94,6%	151.915.598	92,1%	174.943.231	89,0%	-10,8%	168.313.758	85,6%	-9,7%		
1322 Prevenció de la delinqüència	592.280	574.332	573.878	99,9%	567.887	98,9%	512.288	89,2%	541.473	85,7%	4,9%	497.664	78,7%	2,9%		
1331 Control i regulació estacionament de via	60.818.646	56.921.276	1.688.905	3,0%	1.656.230	2,9%	1.283.389	2,3%	0	0,0%	-	0	0,0%	-		
1341 Mobilitat	14.713.359	15.481.861	15.154.988	97,9%	14.963.516	96,7%	10.257.599	66,3%	16.902.209	83,3%	-11,5%	10.760.879	53,1%	-4,7%		
1351 Protecció civil	431.131	376.940	387.316	102,8%	387.316	102,8%	387.316	102,8%	439.026	92,0%	-11,8%	439.026	92,0%	-11,8%		
1361 Prevenció i extinció d'incendis i salvament	41.868.193	45.476.548	41.625.525	91,5%	41.412.123	91,1%	39.072.192	85,9%	43.581.217	90,4%	-5,0%	40.933.434	84,9%	-4,5%		
1501 Administració d'Ecologia Urbana	27.281.948	31.282.900	29.873.942	95,5%	27.324.983	87,3%	24.152.808	77,2%	22.837.066	93,4%	19,7%	20.585.749	84,2%	17,3%		
1511 Actuació urbanística i disciplina	10.111.589	10.874.227	9.858.877	90,7%	9.806.515	90,2%	9.624.358	88,5%	9.495.233	89,8%	3,3%	9.315.173	88,1%	3,3%		
1512 Gestió del sòl	21.055.570	61.903.648	26.945.016	43,5%	26.945.016	43,5%	26.945.016	43,5%	59.928.444	82,2%	-55,0%	59.928.444	82,2%	-55,0%		
1513 Redacció de projectes-execució d'obres	173.426.661	195.434.166	173.576.483	88,8%	173.046.330	88,5%	138.103.105	70,7%	173.794.610	90,8%	-0,4%	163.869.699	85,6%	-15,7%		
1514 Projectes i estratègia	1.408.497	1.057.368	1.057.368	100,0%	981.029	92,8%	742.950	70,3%	2.443.142	93,7%	-59,8%	1.983.907	76,1%	-62,6%		
1515 Planejament de la ciutat	309.641	220.933	220.933	100,0%	181.216	82,0%	95.524	43,2%	285.924	80,6%	-36,6%	221.758	62,5%	-56,9%		
1516 Control i seguiment de grans infraestructures	7.945.465	8.646.664	8.388.595	97,0%	8.388.595	97,0%	8.388.595	97,0%	7.978.464	97,0%	5,1%	7.978.464	97,0%	5,1%		
1521 Promoció i gestió d'habitatge de protecció	32.800.947	24.506.704	18.163.743	74,1%	18.163.743	74,1%	18.148.467	74,1%	15.180.518	79,1%	19,7%	15.180.518	79,1%	19,6%		
1522 Conservació i rehabilitació de l'edificació	17.147.963	29.445.403	29.403.892	99,9%	29.344.198	99,7%	28.738.406	97,6%	19.747.334	98,1%	48,6%	17.129.841	85,1%	67,8%		
1532 Pavimentació de vies públiques	8.492.361	8.239.190	8.172.010	99,2%	8.101.237	98,3%	4.514.237	54,8%	7.720.208	94,4%	4,9%	6.066.054	74,1%	-25,6%		
1533 Manteniment i renovació de les estructures	78.451.100	24.563.517	10.962.097	44,6%	10.918.128	44,4%	7.099.249	28,9%	7.287.927	82,3%	49,8%	4.462.852	50,4%	59,1%		
1534 Espai públic	21.790.501	26.645.719	25.492.900	95,7%	25.438.401	95,5%	16.835.361	63,2%	31.445.292	88,6%	-19,1%	21.869.497	61,6%	-23,0%		
1535 Llei de Barris	672.247	2.681.581	1.552.393	57,9%	1.479.959	55,2%	1.468.827	54,8%	1.511.832	46,1%	-2,1%	1.327.750	40,5%	10,6%		
1536 Pla de Barris	19.631.487	18.224.968	7.333.202	40,2%	7.333.202	40,2%	4.831.961	26,5%	0	-	-	0	-	-		
1601 Sanejament xarxa de clavegueram	18.375.699	19.139.978	18.927.825	98,9%	18.927.825	98,9%	15.120.101	79,0%	19.766.633	96,8%	-4,2%	17.209.256	84,2%	-12,1%		
1611 Abastament de les aigües	8.493.454	8.377.754	7.222.268	86,2%	7.222.268	86,2%	4.293.560	51,2%	6.125.864	99,9%	17,9%	4.203.137	68,5%	2,2%		
1621 Recollida de residus	98.538.648	89.094.571	87.650.000	98,4%	87.650.000	98,4%	63.902.642	71,7%	85.241.376	100,0%	2,8%	57.901.678	67,9%	10,4%		
1622 Gestió de residus sòlids urbans	4.809.562	4.855.818	4.855.818	100,0%	4.855.818	100,0%	1.843.482	38,0%	4.722.164	100,0%	2,8%	2.210.044	46,8%	-16,6%		
1623 Tractament de residus	5.470.927	3.188.483	780.219	24,5%	780.219	24,5%	780.219	24,5%	4.166.084	68,8%	-81,3%	4.166.084	68,8%	-81,3%		
1631 Neteja Viària	171.073.345	182.733.801	174.603.337	95,6%	174.601.793	95,5%	134.424.113	73,6%	176.891.809	99,9%	-1,3%	127.128.192	71,8%	5,7%		
1641 Cementiris	11.864.168	11.973.361	0	0,0%	0	0,0%	0	0,0%	0	0,0%	-	0	0,0%	-		
1651 Gestió de l'enllumenat públic	31.920.926	32.317.858	32.251.310	99,8%	32.238.283	99,8%	20.092.262	62,2%	25.462.540	80,2%	26,6%	17.295.924	54,5%	16,2%		
1691 Protecció i control d'animals	2.348.598	2.674.239	2.674.239	100,0%	2.440.995	91,3%	2.190.282	81,9%	2.013.412	82,0%	21,2%	1.630.633	66,4%	34,3%		
1711 Espais verds i biodiversitat	56.423.741	51.099.000	48.767.717	95,4%	48.760.933	95,4%	34.546.670	67,6%	50.114.549	97,5%	-2,7%	39.753.434	77,3%	-13,1%		
1721 Protec. contaminació acústica-lumínica-atm.	13.754.087	5.200.474	3.637.319	69,9%	3.518.876	67,7%	1.745.569	33,6%	1.363.360	81,0%	158,1%	752.368	44,7%	132,0%		
1722 Educació mediambiental	2.576.457	2.965.823	2.802.556	94,5%	2.582.899	87,1%	1.666.288	56,2%	1.280.497	81,2%	101,7%	982.907	62,3%	69,5%		
1794 Gestió i promoció dels recursos energètics	3.772.412	2.973.393	2.825.041	95,0%	2.755.999	92,7%	2.321.410	78,1%	2.240.713	62,3%	23,0%	1.288.498	35,8%	80,2%		
1 Serveis públics bàsics	1.145.639.873	1.165.636.516	964.062.145	82,7%	958.433.183	82,2%	784.579.298	67,3%	984.741.060	86,0%	-2,7%	833.507.997	72,8%	-5,9%		
2111 Pensions	557.191	513.060	475.548	92,7%	475.548	92,7%	475.548	92,7%	530.047	93,0%	-10,3%	530.047	93,0%	-10,3%		
2301 Administració general de serveis socials	9.281.481	9.140.582	7.640.503	83,6%	7.127.760	78,0%	6.587.097	72,1%	7.784.863	81,2%	-8,4%	6.573.289	68,5%	0,2%		
2302 Administració general serveis a persones	9.392.700	9.837.850	8.633.597	87,8%	8.619.369	87,6%	8.574.305	87,2%	9.229.574	89,6%	-6,6%	9.182.668	89,2%	-6,6%		
2303 Estratègia i innovació de serveis socials	8.507.681	7.075.560	5.487.092	77,5%	4.864.167	68,7%	3.597.763	50,8%	3.781.361	69,3%	28,6%	2.721.046	49,8%	32,2%		
2311 Atenció infància i adolescència	8.498.539	8.870.015	7.992.948	90,1%	7.920.739	89,3%	7.406.935	83,5%	8.145.545	90,5%	-2,8%	7.644.625	84,9%	-3,1%		
2312 Atenció i suport als individus i a les famílies	1.364.200	1.264.229	872.002	69,0%	868.002	68,7%	626.433	49,6%	955.865	74,4%	-9,2%	730.780	56,9%	-14,3%		
2313 Atenció a la gent gran	33.334.211	31.148.280	30.906.300	99,2%	27.263.447	87,5%	19.558.587	62,8%	28.401.457	93,4%	-4,0%	22.575.687	74,2%	-13,4%		
2314 Atenció persones en situació de pobresa-risc	36.709.256	35.218.509	31.272.334	88,8%	31.272.334	88,8%	22.185.459	63,0%	26.056.876	88,9%	20,0%	18.626.809	63,5%	19,1%		
2315 Serveis socials bàsics	140.973.391	157.767.867	148.907.787	94,4%	147.407.787	93,4%	146.535.866	92,9%	143.664.517	96,3%	2,6%	143.631.733	96,3%	2,0%		

Execució de despeses. Ajuntament de Barcelona
Resum per programa

Grup de programes	2017 P	Novembre 2017							Novembre 2016					
	1	2	3	=3/2	4	=4/2	5	=5/2	4'	=4/2'	=4/4'	5'	=5/2'	=5/5'
	Crèdit inicial	Crèdit Actual	Autoritzat	%	Disposat	%	Obligat	%	Disposat	%	Var. 17/16	Obligat	%	Var. 17/16
2316 Atenció a la immigració i a refugiats	7.411.205	8.226.262	7.296.220	88,7%	7.185.567	87,3%	5.898.163	71,7%	5.076.104	82,3%	41,6%	3.511.751	56,9%	68,0%
2317 Atenció a la dona en situació de vulnerabilitat	11.963.437	9.045.715	8.615.157	95,2%	8.239.347	91,1%	7.331.091	81,0%	7.955.992	90,4%	3,6%	7.137.408	81,1%	2,7%
2318 Atenció a grups i comunitats	619.200	646.888	601.118	92,9%	220.852	34,1%	160.796	24,9%	466.576	78,5%	-52,7%	449.081	75,6%	-64,2%
2319 Emergències i urgències socials	3.840.200	3.537.938	3.485.545	98,5%	3.485.545	98,5%	2.552.020	72,1%	3.135.476	92,4%	11,2%	2.505.836	73,8%	1,8%
2321 Promoció i participació d'infància i adolescència	7.354.401	7.742.001	7.436.412	96,1%	7.102.779	91,7%	6.248.577	80,7%	6.460.047	91,1%	9,9%	5.519.668	77,8%	13,2%
2322 Promoció i atenció a la joventut	6.846.945	6.562.488	5.995.610	91,4%	5.699.185	86,8%	4.772.807	72,7%	5.100.893	86,4%	11,7%	4.072.342	69,0%	17,2%
2323 Promoció de la gent gran	6.662.283	5.695.083	5.325.100	93,5%	5.028.126	88,3%	3.360.967	59,0%	4.622.574	87,9%	8,8%	3.089.570	58,7%	8,8%
2324 Promoció de les dones	1.046.945	898.147	863.497	96,1%	676.819	75,4%	532.616	59,3%	723.955	72,2%	-6,5%	565.795	56,4%	-5,9%
2325 Drets humans-no discrim.: foment-promoció	3.071.169	2.469.196	2.340.518	94,8%	2.068.601	83,8%	1.897.669	76,9%	1.604.538	69,5%	28,9%	1.088.091	47,1%	74,4%
2326 Promoció social de la immigració	3.957.523	4.259.910	3.597.813	84,5%	3.485.039	81,8%	2.948.619	69,2%	3.115.206	82,1%	11,9%	2.617.585	69,0%	12,6%
2328 Serveis i projectes comunitaris	543.816	778.842	692.202	88,9%	689.456	88,5%	590.920	75,9%	552.855	80,5%	24,7%	479.260	69,8%	23,3%
2329 Cooperació i ajuda	10.158.467	10.156.135	9.543.916	94,0%	9.231.926	90,9%	5.423.981	53,4%	6.489.823	71,2%	42,3%	3.681.508	40,4%	47,3%
2341 Atenció a les persones discapacitades	10.668.078	11.133.530	10.724.771	96,3%	10.672.490	95,9%	10.654.818	95,7%	10.782.310	98,7%	-1,0%	10.766.965	98,6%	-1,0%
2 Actuacions de protecció i promoció social	322.762.318	331.988.088	308.705.990	93,0%	299.604.885	90%	267.921.036	81%	284.636.453	91,6%	5,3%	257.701.545	83,0%	4,0%
3111 Promoció i protecció de la salut	19.998.075	19.329.263	19.043.287	98,5%	19.006.266	98,3%	18.306.036	94,7%	19.654.132	83,5%	-3,3%	19.185.494	81,5%	-4,6%
3121 Assistència sanitària	2.248.848	4.057.577	4.057.577	100,0%	4.057.577	100,0%	2.889.577	71,2%	2.248.848	90,1%	80,4%	2.248.848	90,1%	28,5%
3131 Promoció de la Salut	9.000	6.000	6.000	100,0%	5.989	99,8%	5.989	99,8%	0	0,0%	-	0	0,0%	-
3201 Administració general d'Educació	10.674.937	10.937.882	10.674.937	97,6%	10.674.937	97,6%	10.674.937	97,6%	29.852.780	99,8%	-64,2%	20.069.431	67,1%	-46,8%
3232 Funcionament centres educació infantil-primària	40.599.840	40.599.840	40.599.840	100,0%	40.599.840	100,0%	40.599.840	100,0%	37.980.211	100,0%	6,9%	37.980.211	100,0%	6,9%
3233 Funcionament de centres d'educació especial	1.576.944	1.576.944	1.576.944	100,0%	1.576.944	100,0%	1.576.944	100,0%	1.326.944	100,0%	18,8%	1.326.944	100,0%	18,8%
3241 Funcionament centres educació secundària-forma	8.163.831	8.163.831	8.163.831	100,0%	8.163.831	100,0%	8.163.831	100,0%	7.557.021	100,0%	8,0%	7.557.021	100,0%	8,0%
3261 Serveis Complementaris d'Educació	9.096.798	9.059.752	9.004.341	99,4%	8.948.101	98,8%	8.784.194	97,0%	6.865.303	65,9%	30,3%	6.744.359	64,7%	30,2%
3262 Promoció educativa	8.827.393	8.770.113	8.767.421	100,0%	8.767.421	100,0%	8.755.904	99,8%	8.147.393	92,3%	7,6%	8.147.393	92,3%	7,5%
3281 Ensenyaments musicals	5.255.775	5.255.775	5.255.775	100,0%	5.255.775	100,0%	5.255.775	100,0%	5.155.751	100,0%	1,9%	5.155.751	100,0%	1,9%
3282 Ensenyaments artístics	2.919.606	3.019.606	3.019.606	100,0%	3.019.606	100,0%	3.019.606	100,0%	2.919.606	100,0%	3,4%	2.919.606	100,0%	3,4%
3283 Formació d'adults	1.326.944	2.046.944	1.326.944	64,8%	1.326.944	64,8%	1.326.944	64,8%	1.326.944	100,0%	0,0%	1.326.944	100,0%	0,0%
3291 Funcionament d'escoles bressol municipals	33.376.192	33.376.192	33.376.192	100,0%	33.376.192	100,0%	32.608.192	97,7%	30.377.802	100,0%	9,9%	30.377.802	100,0%	7,3%
3301 Administració general de Cultura	28.640.778	24.664.570	23.771.904	96,4%	23.771.904	96,4%	23.771.904	96,4%	21.177.968	97,4%	12,2%	21.123.660	97,2%	12,5%
3321 Biblioteques	12.623.127	12.965.601	12.964.590	100,0%	12.934.958	99,8%	12.779.379	98,6%	14.768.177	99,3%	-12,4%	14.616.375	98,3%	-12,6%
3331 Museus i arts plàstiques	48.067.328	51.817.328	51.817.328	100,0%	51.817.328	100,0%	51.817.328	100,0%	48.997.116	96,5%	5,8%	48.997.116	96,5%	5,8%
3332 Arts escèniques i música	17.219.551	18.169.551	18.169.551	100,0%	18.169.551	100,0%	18.169.551	100,0%	17.284.551	97,2%	5,1%	17.284.551	97,2%	5,1%
3341 Promoció Cultural	17.748.245	20.996.540	20.667.888	98,4%	20.543.589	97,8%	20.051.848	95,5%	16.102.194	98,2%	27,6%	15.799.227	96,4%	26,9%
3361 Patrimoni històric i artístic de la ciutat	211.323	211.323	211.323	100,0%	211.323	100,0%	211.323	100,0%	211.323	100,0%	0,0%	211.323	100,0%	0,0%
3371 Centres cívics	15.245.118	15.154.904	14.930.440	98,5%	14.874.843	98,2%	13.276.249	87,6%	14.278.143	96,3%	4,2%	12.764.226	86,1%	4,0%
3381 Festes i actes populars	8.127.725	9.235.681	8.850.669	95,8%	8.763.319	94,9%	7.720.341	83,6%	7.199.038	92,8%	21,7%	6.613.950	85,2%	16,7%
3411 Gestió i promoció de l'esport	14.042.821	12.817.491	12.661.790	98,8%	12.621.839	98,5%	12.432.551	97,0%	12.633.176	98,7%	-0,1%	12.453.931	97,3%	-0,2%
3421 Instal·lacions esportives	5.455.051	6.123.318	6.114.856	99,9%	6.114.856	99,9%	6.023.827	98,4%	6.370.972	100,0%	-4,0%	6.357.438	99,8%	-5,2%
3431 Esdeveniments esportius	6.518.951	6.903.951	6.903.951	100,0%	6.903.951	100,0%	6.903.951	100,0%	7.608.677	100,0%	-9,3%	7.608.677	100,0%	-9,3%
3 Béns públics de caràcter preferent	317.974.199	325.259.974	321.936.982	99,0%	321.506.882	98,8%	315.126.020	96,9%	320.044.068	96,0%	0,5%	306.870.274	92,1%	2,7%
4301 Administració general d'acció econòmica	4.583.249	5.127.238	4.283.491	83,5%	4.215.297	82,2%	4.166.321	81,3%	4.182.249	84,7%	0,8%	4.087.164	82,8%	1,9%
4312 Mercats, proveïments i llotges	30.096.575	25.887.570	25.885.012	100,0%	25.885.012	100,0%	18.343.269	70,9%	20.657.221	99,8%	25,3%	9.973.904	48,2%	83,9%
4314 Promoció del comerç	7.512.545	6.181.590	4.301.881	69,6%	4.123.568	66,7%	3.310.171	53,5%	3.590.478	49,7%	14,8%	3.116.926	43,2%	6,2%
4321 Foment i promoció del turisme	2.743.104	10.203.796	5.695.946	55,8%	5.579.959	54,7%	4.872.545	47,8%	6.629.822	59,7%	-15,8%	6.016.053	54,2%	-19,0%
4331 Suport Ocupació i Empresa	36.360.768	42.388.004	38.850.873	91,7%	35.571.491	83,9%	35.477.873	83,7%	28.675.287	88,2%	24,0%	28.575.287	87,9%	24,2%
4332 Promoció econòmica de la ciutat	1.922.280	1.982.280	1.825.040	92,1%	1.825.040	92,1%	627.950	31,7%	334.500	39,1%	445,6%	129.500	15,1%	384,9%

Execució de despeses. Ajuntament de Barcelona
Resum per programa

	2017 P	Novembre 2017						Novembre 2016						
	1	2	3	=3/2	4	=4/2	5	=5/2	4'	=4/2'	=4/4'	5'	=5/2'	=5/5'
Grup de programes	Crèdit inicial	Crèdit Actual	Autoritzat	%	Disposat	%	Obligat	%	Disposat	%	Var. 17/16	Obligat	%	Var. 17/16
4333 Foment creixement econòmic i sectors estratègics	10.510.571	13.049.772	9.745.014	74,7%	9.720.014	74,5%	9.393.739	72,0%	12.045.564	99,4%	-19,3%	9.545.564	78,7%	-1,6%
4334 Dinamització econòmica de proximitat	1.031.567	1.421.601	1.187.559	83,5%	811.172	57,1%	542.250	38,1%	869.226	65,0%	-6,7%	491.600	36,8%	10,3%
4335 Foment de l'economia cooperativa, social	4.649.795	5.987.504	4.932.257	82,4%	2.615.854	43,7%	1.965.561	32,8%	1.281.389	34,7%	104,1%	726.825	19,7%	170,4%
4411 Transport col·lectiu urbà de viatgers	145.653.002	146.257.164	138.918.867	95,0%	138.698.450	94,8%	99.978.923	68,4%	129.333.383	89,6%	7,2%	129.333.383	89,6%	-22,7%
4412 Altres transports de viatgers	16.809.054	15.609.054	14.327.012	91,8%	14.327.012	91,8%	12.966.567	83,1%	16.692.043	100,0%	-14,2%	13.509.067	80,9%	-4,0%
4591 Altres Infraestructures	0	0	0	-	0	-	0	-	5.032.666	100,0%	-100,0%	5.032.666	100,0%	-100,0%
4911 Mitjans de comunicació públics	34.765.352	37.500.565	36.528.353	97,4%	36.528.353	97,4%	20.898.175	55,7%	15.669.752	100,0%	133,1%	15.669.752	100,0%	33,4%
4931 Defensa dels drets dels consumidors	1.548.192	1.477.255	1.189.634	80,5%	1.090.072	73,8%	1.060.042	71,8%	1.218.006	70,7%	-10,5%	1.176.898	68,3%	-9,9%
4999 Ajust pròrroga pressupostària àrea de despesa 4	0	0	0	-	0	-	0	-	-	-	#DIV/0!	-	-	-
4 Actuacions de caràcter econòmic	298.186.054	313.073.393	287.670.939	91,9%	280.991.294	89,8%	213.603.388	68,2%	246.211.586	88,6%	14,1%	227.384.590	81,8%	-6,1%
9121 Òrgans de Govern	22.797.084	23.232.132	20.665.796	89,0%	20.328.796	87,5%	20.307.535	87,4%	20.566.369	89,1%	-1,2%	20.534.629	89,0%	-1,1%
9122 Relacions institucionals	7.386.447	6.915.734	5.917.226	85,6%	5.592.696	80,9%	5.088.363	73,6%	5.940.023	73,5%	-5,8%	5.732.719	70,9%	-11,2%
9201 Direcció i administració generals	53.388.680	59.954.906	45.273.569	75,5%	42.587.624	71,0%	38.203.314	63,7%	43.433.580	78,7%	-1,9%	39.261.751	71,1%	-2,7%
9202 Defensa drets-libertats públiques	877.692	894.430	791.580	88,5%	777.152	86,9%	777.152	86,9%	843.200	89,4%	-7,8%	831.817	88,2%	-6,6%
9203 Arxiu i biblioteca municipal	4.144.551	4.308.206	3.897.746	90,5%	3.834.032	89,0%	3.583.727	83,2%	4.075.995	88,7%	-5,9%	3.855.254	83,9%	-7,0%
9221 Serveis d'organització i recursos humans	7.218.582	8.758.251	7.016.120	80,1%	6.588.042	75,2%	6.274.694	71,6%	6.084.773	80,0%	8,3%	5.835.326	76,7%	7,5%
9231 Gestió del padró municipal d'habitants	1.128.377	0	0	-	0	-	0	-	0	-	-	0	-	-
9232 Estadístiques i estudis municipals	2.204.547	2.362.700	2.157.742	91,3%	2.114.697	89,5%	1.967.097	83,3%	2.101.840	85,5%	0,6%	1.998.520	81,3%	-1,6%
9241 Relació amb la ciutadania i les entitats	14.812.973	15.730.411	11.784.393	74,9%	11.515.720	73,2%	10.233.642	65,1%	10.640.813	76,9%	8,2%	9.762.699	70,5%	4,8%
9249 Memòria històrica	871.764	983.871	971.705	98,8%	940.649	95,6%	875.734	89,0%	380.000	100,0%	-	380.000	100,0%	-
9251 Informació i atenció al ciutadà	16.719.312	17.714.565	16.497.885	93,1%	16.475.686	93,0%	13.784.449	77,8%	15.215.299	89,5%	8,3%	13.994.847	82,3%	-1,5%
9252 Comunicació corporativa	22.448.324	22.549.129	21.901.887	97,1%	20.525.731	91,0%	15.980.757	70,9%	17.756.968	77,8%	15,6%	11.939.945	52,3%	33,8%
9261 Sistemes informació i telecomunicacions	49.281.328	52.069.354	51.608.142	99,1%	51.480.366	98,9%	49.489.793	95,0%	55.284.939	95,1%	-6,9%	42.930.769	73,9%	15,3%
9291 Fons de contingència	13.647.819	6.908.292	0	0,0%	0	0,0%	0	0,0%	0	0,0%	-	0	0,0%	-
9292 Dotació per imprevistos	30.916.505	4.798.452	11.879	0,2%	11.879	0,2%	11.879	0,2%	9.436.835	28,0%	-99,9%	9.436.835	28,0%	-99,9%
9311 Administració i control econòmic i financer	5.805.409	6.061.297	5.173.102	85,3%	5.094.672	84,1%	4.911.758	81,0%	4.341.458	82,9%	17,3%	3.909.415	74,6%	25,6%
9321 Administració tributària i d'ingressos municipals	30.138.335	30.417.729	27.938.600	91,8%	27.884.336	91,7%	27.883.766	91,7%	28.935.025	95,7%	-3,6%	28.934.438	95,7%	-3,6%
9331 Gestió del Patrimoni municipal	113.561.295	113.158.327	104.394.524	92,3%	103.670.183	91,6%	76.088.361	67,2%	94.185.602	89,5%	10,1%	68.839.545	65,4%	10,5%
9341 Gestió del deute i de la Tresoreria	799.841	807.139	706.344	87,5%	706.344	87,5%	706.344	87,5%	783.480	89,1%	-9,8%	783.480	89,1%	-9,8%
9431 Transferències a altres ens locals	98.287.346	97.902.507	97.687.346	99,8%	97.687.346	99,8%	90.458.345	92,4%	113.815.636	100,0%	-14,2%	113.815.636	100,0%	-20,5%
9 Actuacions de caràcter general	496.436.211	475.527.431	424.395.585	89,2%	417.815.951	87,9%	366.626.709	77,1%	433.821.833	85,0%	-3,7%	382.777.624	75,0%	-4,2%
Despeses Totals	2.736.183.654	2.766.670.402	2.451.466.265	88,6%	2.423.046.818	87,6%	2.092.551.073	75,6%	2.445.320.143	88,4%	-0,9%	2.184.107.173	79,0%	-4,2%

Execució de despeses. Ajuntament de Barcelona

Resum per grups de programa. D.corrent

	2017 P										Novembre 2017						Novembre 2016															
	1	2	3	=3/2	4	=4/2	5	=5/2	4'	=4/2'	=%4/4'	5'	=5/2'	=%5/5'	1	2	3	=3/2	4	=4/2	5	=5/2	4'	=4/2'	=%4/4'	5'	=5/2'	=%5/5'				
Grup de programes	Crèdit inicial	Crèdit Actual	Autoritzat	%	Disposat	%	Obligat	%	Disposat	%	Var. 17/16	Obligat	%	Var. 17/16	Crèdit inicial	Crèdit Actual	Autoritzat	%	Disposat	%	Obligat	%	Disposat	%	Var. 17/16	Obligat	%	Var. 17/16				
011 Deute Públic	24.060.000	24.060.000	18.569.623	77,2%	18.569.623	77,2%	18.569.623	77,2%	19.706.406	73,5%	-5,8%	19.706.406	73,5%	-5,8%	24.060.000	24.060.000	18.569.623	77,2%	18.569.623	77,2%	18.569.623	77,2%	19.706.406	73,5%	-5,8%	19.706.406	73,5%	-5,8%				
0 Deute Públic	24.060.000	24.060.000	18.569.623	77,2%	18.569.623	77,2%	18.569.623	77,2%	19.706.406	73,5%	-5,8%	19.706.406	73,5%	-5,8%																		
130 Administració Marçal de la Seguretat i Mobilitat	8.245.979	20.890.242	9.179.172	43,9%	9.016.462	43,2%	8.299.572	39,7%	8.108.169	89,3%	11,2%	7.652.320	84,3%	8,5%	132 Seguretat i Ordre Públic	169.263.310	164.248.490	156.204.324	95,1%	155.594.474	94,7%	152.219.020	92,7%	173.632.179	89,0%	-10,4%	167.638.204	86,0%	-9,2%			
133 Ordenació del Tràfic i de l'Estacionament	54.848.921	54.848.921	0	0,0%	0	0,0%	0	0,0%	0	0,0%	-	0	0,0%	-	134 Mobilitat urbana	14.562.809	15.137.070	14.810.197	97,8%	14.671.763	96,9%	10.006.083	66,1%	15.429.593	94,7%	-4,9%	10.035.858	61,6%	-0,3%			
134 Mobilitat urbana	14.562.809	15.137.070	14.810.197	97,8%	14.671.763	96,9%	10.006.083	66,1%	15.429.593	94,7%	-4,9%	10.035.858	61,6%	-0,3%	135 Protecció civil	431.131	376.940	387.316	102,8%	387.316	102,8%	387.316	102,8%	439.026	92,0%	-11,8%	439.026	92,0%	-11,8%			
135 Protecció civil	431.131	376.940	387.316	102,8%	387.316	102,8%	387.316	102,8%	439.026	92,0%	-11,8%	439.026	92,0%	-11,8%	136 Servei de prevenció i extinció d'incendi	40.845.955	44.262.189	40.411.247	91,3%	40.200.339	90,8%	38.872.532	87,8%	41.575.361	90,5%	-3,3%	40.663.553	88,5%	-4,4%			
136 Servei de prevenció i extinció d'incendi	40.845.955	44.262.189	40.411.247	91,3%	40.200.339	90,8%	38.872.532	87,8%	41.575.361	90,5%	-3,3%	40.663.553	88,5%	-4,4%	150 Administració general d'Habitatge i Urbanisme	27.221.948	31.059.728	29.661.300	95,5%	27.112.342	87,3%	24.033.378	77,4%	22.779.049	93,4%	19,0%	20.585.749	84,4%	16,7%			
150 Administració general d'Habitatge i Urbanisme	27.221.948	31.059.728	29.661.300	95,5%	27.112.342	87,3%	24.033.378	77,4%	22.779.049	93,4%	19,0%	20.585.749	84,4%	16,7%	151 Urbanisme: planejament, gestió, execució	26.796.600	28.082.902	26.743.222	95,2%	26.548.928	94,5%	25.627.199	91,3%	26.922.790	94,0%	-1,4%	25.706.939	89,8%	-0,3%			
151 Urbanisme: planejament, gestió, execució	26.796.600	28.082.902	26.743.222	95,2%	26.548.928	94,5%	25.627.199	91,3%	26.922.790	94,0%	-1,4%	25.706.939	89,8%	-0,3%	152 Habitatge	28.986.451	28.614.901	27.289.686	95,4%	27.229.992	95,2%	26.608.923	93,0%	23.841.108	84,4%	14,2%	21.223.616	75,2%	25,4%			
152 Habitatge	28.986.451	28.614.901	27.289.686	95,4%	27.229.992	95,2%	26.608.923	93,0%	23.841.108	84,4%	14,2%	21.223.616	75,2%	25,4%	153 Vies Públiques	36.362.669	35.233.745	32.483.243	92,2%	32.252.011	91,5%	21.616.044	61,4%	28.301.856	91,9%	14,0%	20.196.048	65,6%	7,0%			
153 Vies Públiques	36.362.669	35.233.745	32.483.243	92,2%	32.252.011	91,5%	21.616.044	61,4%	28.301.856	91,9%	14,0%	20.196.048	65,6%	7,0%	160 Clavegueram	18.215.182	18.569.220	18.561.057	100,0%	18.561.057	100,0%	14.753.333	79,5%	19.766.633	99,9%	-6,1%	17.209.256	87,0%	-14,3%			
160 Clavegueram	18.215.182	18.569.220	18.561.057	100,0%	18.561.057	100,0%	14.753.333	79,5%	19.766.633	99,9%	-6,1%	17.209.256	87,0%	-14,3%	161 Abastament domiciliari d'aigua potable	8.305.267	7.182.449	7.182.449	100,0%	7.182.449	100,0%	4.253.741	59,2%	6.125.864	99,9%	17,2%	4.203.137	68,5%	1,2%			
161 Abastament domiciliari d'aigua potable	8.305.267	7.182.449	7.182.449	100,0%	7.182.449	100,0%	4.253.741	59,2%	6.125.864	99,9%	17,2%	4.203.137	68,5%	1,2%	162 Recollida, gesió i tractament de residu	103.800.543	94.784.260	93.286.037	98,4%	93.286.037	98,4%	66.526.344	70,2%	94.129.624	98,0%	-0,9%	64.277.807	66,9%	3,5%			
162 Recollida, gesió i tractament de residu	103.800.543	94.784.260	93.286.037	98,4%	93.286.037	98,4%	66.526.344	70,2%	94.129.624	98,0%	-0,9%	64.277.807	66,9%	3,5%	163 Neteja Viària	171.073.345	182.733.801	174.603.337	95,6%	174.601.793	95,5%	134.424.113	73,6%	176.870.634	99,9%	-1,3%	127.128.192	71,8%	5,7%			
163 Neteja Viària	171.073.345	182.733.801	174.603.337	95,6%	174.601.793	95,5%	134.424.113	73,6%	176.870.634	99,9%	-1,3%	127.128.192	71,8%	5,7%	164 Cementiris i Serveis Funeraris	11.864.168	11.973.361	0	0,0%	0	0,0%	0	0,0%	0	0,0%	-	0	0,0%	-	0	0,0%	-
164 Cementiris i Serveis Funeraris	11.864.168	11.973.361	0	0,0%	0	0,0%	0	0,0%	0	0,0%	-	0	0,0%	-	165 Enllumenat Públic	29.617.802	30.117.858	30.051.310	99,8%	30.038.283	99,7%	18.727.270	62,2%	25.444.140	80,7%	18,1%	17.285.924	54,8%	8,3%			
165 Enllumenat Públic	29.617.802	30.117.858	30.051.310	99,8%	30.038.283	99,7%	18.727.270	62,2%	25.444.140	80,7%	18,1%	17.285.924	54,8%	8,3%	169 Altres Serveis de Benestar Comunitari	1.946.253	2.651.528	2.651.528	100,0%	2.418.284	91,2%	2.179.571	82,2%	1.723.506	80,0%	40,3%	1.400.975	65,0%	55,6%			
169 Altres Serveis de Benestar Comunitari	1.946.253	2.651.528	2.651.528	100,0%	2.418.284	91,2%	2.179.571	82,2%	1.723.506	80,0%	40,3%	1.400.975	65,0%	55,6%	171 Parcs i Jardins	48.802.097	48.201.897	48.051.897	99,7%	48.045.114	99,7%	33.830.851	70,2%	47.916.011	100,0%	0,3%	37.554.895	78,3%	-9,9%			
171 Parcs i Jardins	48.802.097	48.201.897	48.051.897	99,7%	48.045.114	99,7%	33.830.851	70,2%	47.916.011	100,0%	0,3%	37.554.895	78,3%	-9,9%	172 Protecció i millora del Medi Ambient	3.847.207	4.245.589	4.071.122	95,9%	3.733.021	87,9%	2.305.940	54,3%	2.405.921	86,6%	55,2%	1.727.794	62,2%	33,5%			
172 Protecció i millora del Medi Ambient	3.847.207	4.245.589	4.071.122	95,9%	3.733.021	87,9%	2.305.940	54,3%	2.405.921	86,6%	55,2%	1.727.794	62,2%	33,5%	179 Altres Actuacions relacionades amb el Medi Ambient	3.772.412	2.973.393	2.825.041	95,0%	2.755.999	92,7%	2.321.410	78,1%	1.741.231	71,7%	58,3%	1.261.729	52,0%	84,0%			
179 Altres Actuacions relacionades amb el Medi Ambient	3.772.412	2.973.393	2.825.041	95,0%	2.755.999	92,7%	2.321.410	78,1%	1.741.231	71,7%	58,3%	1.261.729	52,0%	84,0%	1 Serveis públics bàsics	808.810.050	826.188.483	718.453.486	87,0%	713.635.664	86,4%	586.992.640	71,0%	717.152.696	85,8%	-0,5%	586.191.022	70,2%	0,1%			
1 Serveis públics bàsics	808.810.050	826.188.483	718.453.486	87,0%	713.635.664	86,4%	586.992.640	71,0%	717.152.696	85,8%	-0,5%	586.191.022	70,2%	0,1%	211 Pensions	557.191	513.060	475.548	92,7%	475.548	92,7%	475.548	92,7%	530.047	93,0%	-10,3%	530.047	93,0%	-10,3%			
211 Pensions	557.191	513.060	475.548	92,7%	475.548	92,7%	475.548	92,7%	530.047	93,0%	-10,3%	530.047	93,0%	-10,3%	230 Administració general de Serveis Socials	27.012.393	26.053.893	21.761.191	83,5%	20.611.296	79,1%	18.759.164	72,0%	20.135.932	82,6%	2,4%	18.362.113	75,4%	2,2%			
230 Administració general de Serveis Socials	27.012.393	26.053.893	21.761.191	83,5%	20.611.296	79,1%	18.759.164	72,0%	20.135.932	82,6%	2,4%	18.362.113	75,4%	2,2%	231 Assistència Social Primària	243.331.621	253.939.744	238.170.321	93,8%	232.084.530	91,4%	211.831.293	83,4%	223.808.000	94,0%	3,7%	206.806.826	86,9%	2,4%			
231 Assistència Social Primària	243.331.621	253.939.744	238.170.321	93,8%	232.084.530	91,4%	211.831.293	83,4%	223.808.000	94,0%	3,7%	206.806.826	86,9%	2,4%	232 Promoció Social	39.641.547	38.411.801	35.645.069	92,8%	33.831.931	88,1%	25.701.157	66,9%	28.669.889	81,6%	18,0%	21.113.820	60,1%	21,7%			
232 Promoció Social	39.641.547	38.411.801	35.645.069	92,8%	33.831.931	88,1%	25.701.157	66,9%	28.669.889	81,6%	18,0%	21.113.820	60,1%	21,7%	234 Atenció a les persones discapacitades	10.668.078	11.133.530	10.724.771	96,3%	10.672.490	95,9%	10.654.818	95,7%	10.782.310	98,7%	-1,0%	10.766.965	98,6%	-1,0%			
234 Atenció a les persones discapacitades	10.668.078	11.133.530	10.724.771	96,3%	10.672.490	95,9%	10.654.818	95,7%	10.782.310	98,7%	-1,0%	10.766.965	98,6%	-1,0%	2 Actuacions de protecció i promoció social	321.210.831	330.052.028	306.776.899	92,9%	297.675.794	90,2%	267.421.979	81,0%	283.926.179	91,7%	4,8%	257.579.770	83,2%	3,8%			
2 Actuacions de protecció i promoció social	321.210.831	330.052.028	306.776.899	92,9%	297.675.794	90,2%	267.421.979	81,0%	283.926.179	91,7%	4,8%	257.579.770	83,2%	3,8%	311 Protecció de la salubritat pública	19.998.075	19.329.263	19.043.287	98,5%	19.006.266	98,3%	18.306.036	94,7%	19.654.132	83,5%	-3,3%	19.185.494	81,5%	-4,6%			
311 Protecció de la salubritat pública	19.998.075	19.329.263	19.043.287	98,5%	19.006.266	98,3%	18.306.036	94,7%	19.654.132	83,5%	-3,3%	19.185.494	81,5%	-4,6%	312 Hospitals, Serveis Assistencials i Centres de Salut	2.248.848	2.889.577	2.889.577	100,0%	2.889.577	100,0%	2.889.577	100,0%	2.248.848	90,1%	28,5%	2.248.848	90,				

Execució de despeses. Ajuntament de Barcelona

Resum per grups de programa. D.corrent

Grup de programes	2017 P	Novembre 2017							Novembre 2016					
	1	2	3	=3/2	4	=4/2	5	=5/2	4'	=4/2'	=4/4'	5'	=5/2'	=5/5'
	Crèdit inicial	Crèdit Actual	Autoritzat	%	Disposat	%	Obligat	%	Disposat	%	Var. 17/16	Obligat	%	Var. 17/16
334 Promoció Cultural	17.748.245	20.996.540	20.667.888	98,4%	20.543.589	97,8%	20.051.848	95,5%	16.102.194	98,2%	27,6%	15.799.227	96,4%	26,9%
336 Patrimoni artístic i històric de la ciutat	211.323	211.323	211.323	100,0%	211.323	100,0%	211.323	100,0%	211.323	100,0%	0,0%	211.323	100,0%	-
337 Instal·lacions d'ocupació del temps lliure	15.245.118	15.154.904	14.930.440	98,5%	14.874.843	98,2%	13.276.249	87,6%	14.278.143	96,3%	4,2%	12.764.226	86,1%	4,0%
338 Festes populars	8.127.725	9.235.681	8.850.669	95,8%	8.763.319	94,9%	7.720.341	83,6%	7.199.038	92,8%	21,7%	6.613.950	85,2%	16,7%
341 Promoció i Foment de l'Esport	14.042.821	12.817.491	12.661.790	98,8%	12.621.839	98,5%	12.432.551	97,0%	12.633.176	98,7%	-0,1%	12.453.931	97,3%	-0,2%
342 Instal·lacions esportives	5.455.051	6.123.318	6.114.856	99,9%	6.114.856	99,9%	6.023.827	98,4%	6.370.972	100,0%	-4,0%	6.357.438	99,8%	-5,2%
343 Esdeveniments esportius	6.518.951	6.903.951	6.903.951	100,0%	6.903.951	100,0%	6.903.951	100,0%	7.608.677	100,0%	-9,3%	7.608.677	100,0%	-
3 Béns públics de caràcter preferent	314.074.851	320.192.626	316.869.734	99,0%	316.439.634	98,8%	311.226.772	97,2%	301.978.843	95,8%	4,8%	298.642.707	94,7%	4,2%
430 Administració general de Comerç i Turisme	4.583.249	5.127.238	4.283.491	83,5%	4.215.297	82,2%	4.166.321	81,3%	4.182.249	84,7%	0,8%	4.087.164	82,8%	1,9%
431 Comerç	9.677.635	8.349.238	6.466.971	77,5%	6.288.658	75,3%	5.475.261	65,6%	5.805.568	61,5%	8,3%	5.332.016	56,5%	2,7%
432 Informació i Promoció Turística	2.743.104	7.597.041	4.858.621	64,0%	4.742.635	62,4%	4.600.426	60,6%	6.368.934	73,6%	-25,5%	6.016.053	69,5%	-23,5%
433 Desenvolupament Empresarial	54.474.881	64.829.160	56.540.743	87,2%	50.543.571	78,0%	48.007.373	74,1%	42.543.059	86,6%	18,8%	38.805.869	79,0%	23,7%
441 Transport de viatgers	153.522.597	152.794.695	150.992.168	98,8%	150.992.168	98,8%	112.685.845	73,7%	146.025.426	100,0%	3,4%	142.842.450	97,8%	-21,1%
491 Societat de la informació	16.869.480	16.869.480	16.869.480	100,0%	16.869.480	100,0%	16.869.480	100,0%	15.669.752	100,0%	7,7%	15.669.752	100,0%	7,7%
493 Protecció de consumidors i usuaris	1.548.192	1.477.255	1.189.634	80,5%	1.090.072	73,8%	1.060.042	71,8%	1.218.006	70,7%	-10,5%	1.176.898	68,3%	-9,9%
4 Actuacions de caràcter econòmic	243.419.137	257.044.107	241.201.109	93,8%	234.741.881	91,3%	192.864.749	75,0%	221.812.994	94,2%	5,8%	213.930.203	90,8%	-9,8%
912 Òrgans de Govern	30.183.531	30.147.867	26.583.022	88,2%	25.921.492	86,0%	25.395.898	84,2%	26.506.392	85,0%	-2,2%	26.267.348	84,3%	-3,3%
920 Administració general	56.361.663	58.588.490	47.232.828	80,6%	44.770.043	76,4%	41.294.383	70,5%	46.569.803	80,9%	-3,9%	42.859.626	74,5%	-3,7%
922 Coordinació i Organització institucional	7.218.582	8.758.251	7.016.120	80,1%	6.588.042	75,2%	6.274.694	71,6%	6.084.773	80,0%	8,3%	5.835.326	76,7%	7,5%
923 Informació Bàsica i Estadística	3.332.924	2.362.700	2.157.742	91,3%	2.114.697	89,5%	1.967.097	83,3%	2.101.840	85,5%	0,6%	1.998.520	81,3%	-1,6%
924 Participació Ciutadana	15.684.737	16.637.218	12.721.259	76,5%	12.421.530	74,7%	11.109.376	66,8%	11.020.813	77,5%	12,7%	10.142.699	71,3%	9,5%
925 Atenció als Ciutadans	39.167.636	40.263.694	38.399.772	95,4%	37.001.417	91,9%	29.765.206	73,9%	32.972.267	82,8%	12,2%	25.934.792	65,1%	14,8%
926 Comunicacions internes	42.228.054	50.309.361	49.848.150	99,1%	49.720.374	98,8%	47.756.468	94,9%	39.312.361	97,9%	26,5%	39.018.436	97,2%	22,4%
929 Imprevistos i Funcions no Classificades	44.564.324	11.706.745	11.879	0,1%	11.879	0,1%	11.879	0,1%	9.436.835	25,4%	-99,9%	9.436.835	25,4%	-99,9%
931 Política econòmica i fiscal	5.805.409	6.061.297	5.173.102	85,3%	5.094.672	84,1%	4.911.758	81,0%	4.341.458	82,9%	17,3%	3.909.415	74,6%	25,6%
932 Gestió del Sistema Tributari	28.425.422	28.704.816	26.389.499	91,9%	26.335.235	91,7%	26.334.665	91,7%	27.967.920	97,8%	-5,8%	27.967.333	97,8%	-5,8%
933 Gestió del Patrimoni	68.365.574	70.187.883	65.877.820	93,9%	65.325.935	93,1%	47.730.374	68,0%	66.119.724	92,7%	-1,2%	48.660.301	68,2%	-1,9%
934 Gestió del deute i de la Tresoreria	799.841	807.139	706.344	87,5%	706.344	87,5%	706.344	87,5%	783.480	89,1%	-9,8%	783.480	89,1%	-9,8%
943 Transferències a Entitats Locals Territorials	97.687.346	97.687.346	97.687.346	100,0%	97.687.346	100,0%	90.458.345	92,6%	113.815.636	100,0%	-14,2%	113.815.636	100,0%	-20,5%
9 Actuacions de caràcter general	439.825.043	422.222.806	379.804.883	90,0%	373.699.006	88,5%	333.716.486	79,0%	387.033.302	85,3%	-3,4%	356.629.747	78,6%	-6,4%
Despeses Corrents	2.151.399.911	2.179.760.051	1.981.675.735	90,9%	1.954.761.602	89,7%	1.710.792.250	78,5%	1.931.610.420	88,8%	1,2%	1.732.679.854	79,6%	-1,3%

Execució de despeses. Ajuntament de Barcelona

Resum per programa. D.corrent

	2017 P		Novembre 2017						Novembre 2016					
	1	2	3	=3/2	4	=4/2	5	=5/2	4'	=4/2'	=4/4'	5'	=5/2'	=5/5'
Grup de programes	Crèdit inicial	Crèdit Actual	Autoritzat	%	Disposat	%	Obligat	%	Disposat	%	Var. 17/16	Obligat	%	Var. 17/16
0111 Servei del Deute	24.060.000	24.060.000	18.569.623	77,2%	18.569.623	77,2%	18.569.623	77,2%	19.706.406	73,5%	-5,8%	19.706.406	73,5%	-5,8%
0 Deute Públic	24.060.000	24.060.000	18.569.623	77,2%	18.569.623	77,2%	18.569.623	77,2%	19.706.406	73,5%	-5,8%	19.706.406	73,5%	-5,8%
1301 Administració General de Prevenció i Seguretat	8.245.979	20.890.242	9.179.172	43,9%	9.016.462	43,2%	8.299.572	39,7%	8.108.169	89,3%	11,2%	7.652.320	84,3%	8,5%
1321 Seguretat Ciutadana	168.671.030	163.674.158	155.630.446	95,1%	155.026.587	94,7%	151.706.733	92,7%	173.090.706	89,1%	-10,4%	167.140.540	86,0%	-9,2%
1322 Prevenció de la delinqüència	592.280	574.332	573.878	99,9%	567.887	98,9%	512.288	89,2%	541.473	85,7%	4,9%	497.664	78,7%	2,9%
1331 Control i regulació estacionament de via	54.848.921	54.848.921	0	0,0%	0	0,0%	0	0,0%	0	0,0%	-	0	0,0%	-
1341 Mobilitat	14.562.809	15.137.070	14.810.197	97,8%	14.671.763	96,9%	10.006.083	66,1%	15.429.593	94,7%	-4,9%	10.035.858	61,6%	-0,3%
1351 Protecció civil	431.131	376.940	387.316	102,8%	387.316	102,8%	387.316	102,8%	439.026	92,0%	-11,8%	439.026	92,0%	-11,8%
1361 Prevenció i extinció d'incendis i salvament	40.845.955	44.262.189	40.411.247	91,3%	40.200.339	90,8%	38.872.532	87,8%	41.575.361	90,5%	-3,3%	40.663.553	88,5%	-4,4%
1501 Administració d'Ecologia Urbana	27.221.948	31.059.728	29.661.300	95,5%	27.112.342	87,3%	24.033.378	77,4%	22.779.049	93,4%	19,0%	20.585.749	84,4%	16,7%
1511 Actuació urbanística i disciplina	10.111.589	10.874.227	9.858.877	90,7%	9.806.515	90,2%	9.624.358	88,5%	9.495.233	89,8%	3,3%	9.315.173	88,1%	3,3%
1512 Gestió del sol	768.400	592.894	541.971	91,4%	541.971	91,4%	541.971	91,4%	601.179	86,0%	-9,8%	601.179	86,0%	-9,8%
1513 Redacció de projectes-execució d'obres	6.253.008	6.690.815	6.675.478	99,8%	6.649.601	99,4%	6.233.801	93,2%	6.118.848	99,1%	8,7%	5.606.457	90,8%	11,2%
1514 Projectes i estratègia	1.408.497	1.057.368	1.057.368	100,0%	981.029	92,8%	742.950	70,3%	2.443.142	93,7%	-59,8%	1.983.907	76,1%	-62,6%
1515 Planejament de la ciutat	309.641	220.933	220.933	100,0%	181.216	82,0%	95.524	43,2%	285.924	80,6%	-36,6%	221.758	62,5%	-56,9%
1516 Control i seguiment de grans infraestructures	7.945.465	8.646.664	8.388.595	97,0%	8.388.595	97,0%	8.388.595	97,0%	7.978.464	97,0%	5,1%	7.978.464	97,0%	5,1%
1521 Promoció i gestió d'habitatge de protecció	18.338.489	18.318.323	17.034.618	93,0%	17.034.618	93,0%	17.019.342	92,9%	13.909.266	77,6%	22,5%	13.909.266	77,6%	22,4%
1522 Conservació i rehabilitació de l'edificació	10.647.963	10.296.579	10.255.068	99,6%	10.195.373	99,0%	9.589.581	93,1%	9.931.843	96,3%	2,7%	7.314.350	70,9%	31,1%
1532 Pavimentació de vies públiques	8.492.361	8.239.190	8.172.010	99,2%	8.101.237	98,3%	4.514.237	54,8%	7.720.208	94,4%	4,9%	6.066.054	74,1%	-25,6%
1533 Manteniment i renovació de les estructures	7.787.183	6.744.622	6.723.024	99,7%	6.679.056	99,0%	3.937.568	58,4%	6.600.412	93,8%	1,2%	4.121.699	58,6%	-4,5%
1534 Espai públic	13.014.566	14.132.671	13.284.083	94,0%	13.240.026	93,7%	10.026.512	70,9%	13.065.082	92,8%	1,3%	9.276.223	65,9%	8,1%
1535 Llei de Barris	0	430.737	294.574	68,4%	222.140	51,6%	211.008	49,0%	916.154	60,5%	-75,8%	732.072	48,4%	-71,2%
1536 Pla de Barris	7.068.560	5.686.524	4.009.552	70,5%	4.009.552	70,5%	2.926.719	51,5%	0	-	-	0	-	-
1601 Sanejament xarxa de clavegueram	18.215.182	18.569.220	18.561.057	100,0%	18.561.057	100,0%	14.753.333	79,5%	19.766.633	99,9%	-6,1%	17.209.256	87,0%	-14,3%
1611 Abastament de les aigües	8.305.267	7.182.449	7.182.449	100,0%	7.182.449	100,0%	4.253.741	59,2%	6.125.864	99,9%	17,2%	4.203.137	68,5%	1,2%
1621 Recollida de residus	98.538.648	89.094.571	87.650.000	98,4%	87.650.000	98,4%	63.902.642	71,7%	85.241.376	100,0%	2,8%	57.901.678	67,9%	10,4%
1622 Gestió de residus sòlids urbans	4.809.562	4.855.818	4.855.818	100,0%	4.855.818	100,0%	1.843.482	38,0%	4.722.164	100,0%	2,8%	2.210.044	46,8%	-
1623 Tractament de residus	452.333	833.871	780.219	93,6%	780.219	93,6%	780.219	93,6%	4.166.084	68,8%	-81,3%	4.166.084	68,8%	-81,3%
1631 Neteja Viària	171.073.345	182.733.801	174.603.337	95,6%	174.601.793	95,5%	134.424.113	73,6%	176.870.634	99,9%	-1,3%	127.128.192	71,8%	5,7%
1641 Cementiris	11.864.168	11.973.361	0	0,0%	0	0,0%	0	0,0%	0	0,0%	-	0	0,0%	-
1651 Gestió de l'enllumenat públic	29.617.802	30.117.858	30.051.310	99,8%	30.038.283	99,7%	18.727.270	62,2%	25.444.140	80,7%	18,1%	17.285.924	54,8%	8,3%
1691 Protecció i control d'animals	1.946.253	2.651.528	2.651.528	100,0%	2.418.284	91,2%	2.179.571	82,2%	1.723.506	80,0%	40,3%	1.400.975	65,0%	55,6%
1711 Espais verds i biodiversitat	48.802.097	48.201.897	48.051.897	99,7%	48.045.114	99,7%	33.830.851	70,2%	47.916.011	100,0%	0,3%	37.554.895	78,3%	-9,9%
1721 Protec. contaminació acústica-lumínica-atm.	1.270.750	1.279.766	1.268.566	99,1%	1.150.123	89,9%	639.652	50,0%	1.125.424	93,6%	2,2%	744.888	62,0%	-14,1%
1722 Educació mediambiental	2.576.457	2.965.823	2.802.556	94,5%	2.582.899	87,1%	1.666.288	56,2%	1.280.497	81,2%	101,7%	982.907	62,3%	69,5%
1794 Gestió i promoció dels recursos energètics	3.772.412	2.973.393	2.825.041	95,0%	2.755.999	92,7%	2.321.410	78,1%	1.741.231	71,7%	58,3%	1.261.729	52,0%	84,0%
1 Serveis públics bàsics	808.810.050	826.188.483	718.453.486	87,0%	713.635.664	86,4%	586.992.640	71,0%	717.152.696	85,8%	-0,5%	586.191.022	70,2%	0,1%
2111 Pensions	557.191	513.060	475.548	92,7%	475.548	92,7%	475.548	92,7%	530.047	93,0%	-10,3%	530.047	93,0%	-10,3%
2301 Administració general de serveis socials	9.112.013	9.140.482	7.640.503	83,6%	7.127.760	78,0%	6.587.097	72,1%	7.124.997	82,7%	0,0%	6.458.398	75,0%	2,0%
2302 Administració general serveis a persones	9.392.700	9.837.850	8.633.597	87,8%	8.619.369	87,6%	8.574.305	87,2%	9.229.574	89,6%	-6,6%	9.182.668	89,2%	-6,6%
2303 Estratègia i innovació de serveis socials	8.507.681	7.075.560	5.487.092	77,5%	4.864.167	68,7%	3.597.763	50,8%	3.781.361	69,3%	28,6%	2.721.046	49,8%	32,2%
2311 Atenció infància i adolescència	8.498.539	8.870.015	7.992.948	90,1%	7.920.739	89,3%	7.406.935	83,5%	8.145.545	90,5%	-2,8%	7.644.625	84,9%	-3,1%
2312 Atenció i suport als individus i a les famílies	1.364.200	1.264.229	872.002	69,0%	868.002	68,7%	626.433	49,6%	955.865	74,4%	-9,2%	730.780	56,9%	-14,3%
2313 Atenció a la gent gran	32.027.467	29.412.320	29.170.340	99,2%	25.527.487	86,8%	19.134.530	65,1%	28.401.457	93,4%	-10,1%	22.575.687	74,2%	-15,2%
2314 Atenció persones en situació de pobresa-risc	36.671.619	35.218.509	31.272.334	88,8%	31.272.334	88,8%	22.185.459	63,0%	26.046.135	88,9%	20,1%	18.626.809	63,6%	19,1%
2315 Serveis socials bàsics	140.935.754	157.767.867	148.907.787	94,4%	147.407.787	93,4%	146.535.866	92,9%	143.624.849	96,3%	2,6%	143.624.849	96,3%	2,0%

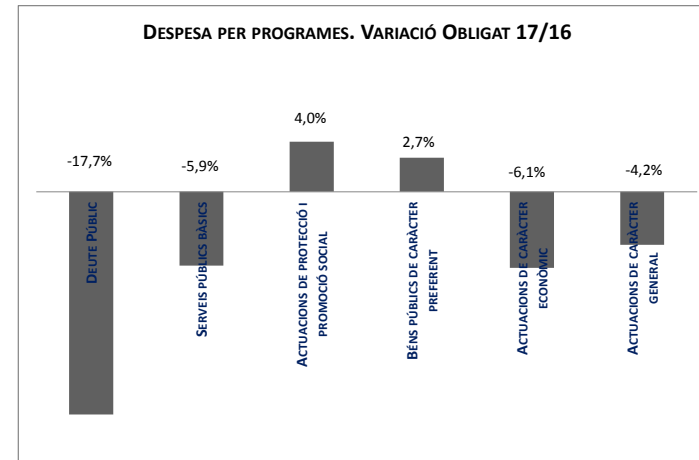
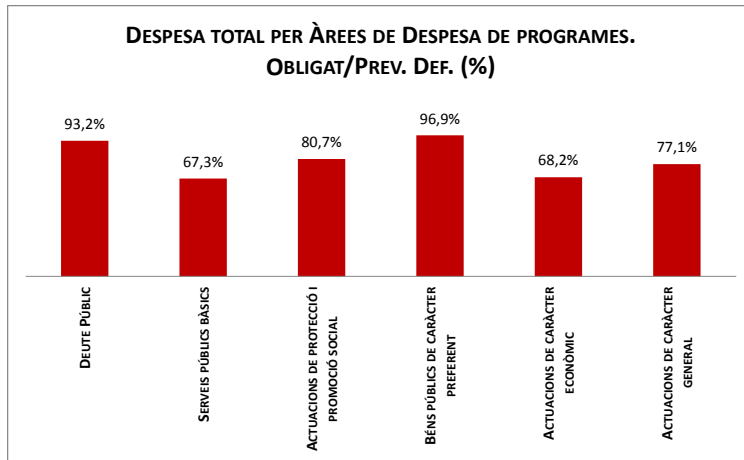
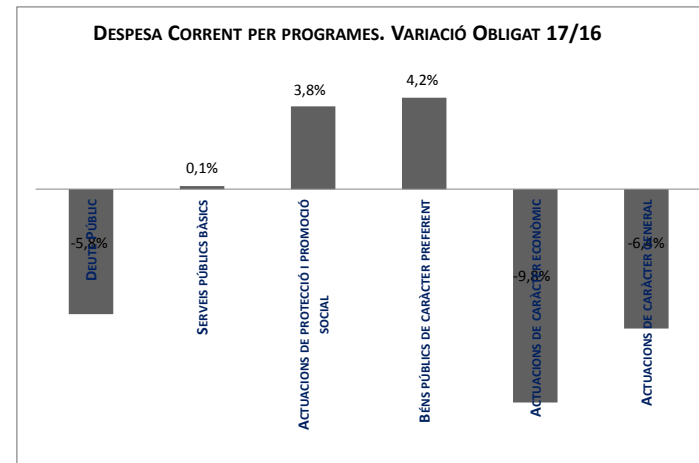
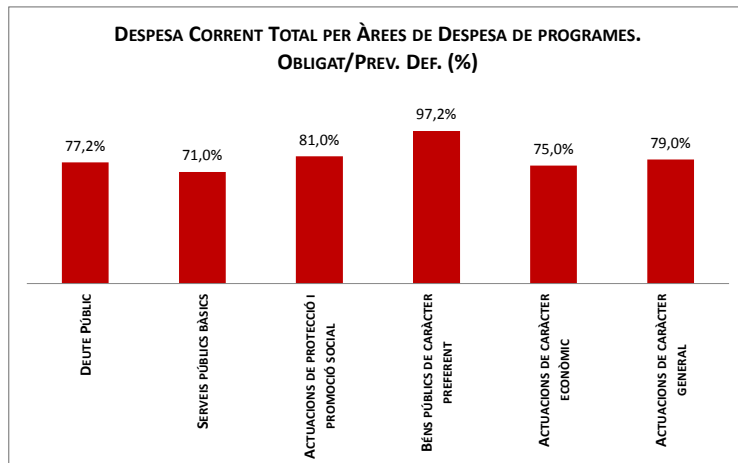
Execució de despeses. Ajuntament de Barcelona

Resum per programa. D.corrent

	2017 P	Novembre 2017						Novembre 2016						
	1	2	3	=3/2	4	=4/2	5	=5/2	4'	=4/2'	=4/4'	5'	=5/2'	=5/5'
Grup de programes	Crèdit inicial	Crèdit Actual	Autoritzat	%	Disposat	%	Obligat	%	Disposat	%	Var. 17/16	Obligat	%	Var. 17/16
2316 Atenció a la immigració i a refugiats	7.411.205	8.226.262	7.296.220	88,7%	7.185.567	87,3%	5.898.163	71,7%	5.076.104	82,3%	41,6%	3.511.751	56,9%	68,0%
2317 Atenció a la dona en situació de vulnerabilitat	11.963.437	9.045.715	8.615.157	95,2%	8.239.347	91,1%	7.331.091	81,0%	7.955.992	90,4%	3,6%	7.137.408	81,1%	2,7%
2318 Atenció a grups i comunitats	619.200	596.888	557.988	93,5%	177.722	29,8%	160.796	26,9%	466.576	78,5%	-	449.081	75,6%	-
2319 Emergències i urgències socials	3.840.200	3.537.938	3.485.545	98,5%	3.485.545	98,5%	2.552.020	72,1%	3.135.476	92,4%	11,2%	2.505.836	73,8%	1,8%
2321 Promoció i participació d'infància i adolescència	7.354.401	7.742.001	7.436.412	96,1%	7.102.779	91,7%	6.248.577	80,7%	6.460.047	91,1%	9,9%	5.519.668	77,8%	13,2%
2322 Promoció i atenció a la joventut	6.846.945	6.562.488	5.995.610	91,4%	5.699.185	86,8%	4.772.807	72,7%	5.100.893	86,4%	11,7%	4.072.342	69,0%	17,2%
2323 Promoció de la gent gran	6.662.283	5.695.083	5.325.100	93,5%	5.028.126	88,3%	3.360.967	59,0%	4.622.574	87,9%	8,8%	3.089.570	58,7%	8,8%
2324 Promoció de les dones	1.046.945	898.147	863.497	96,1%	676.819	75,4%	532.616	59,3%	723.955	72,2%	-6,5%	565.795	56,4%	-5,9%
2325 Drets humans-no discrim.: foment-promoció	3.071.169	2.469.196	2.340.518	94,8%	2.068.601	83,8%	1.897.669	76,9%	1.604.538	69,5%	28,9%	1.088.091	47,1%	74,4%
2326 Promoció social de la immigració	3.957.523	4.259.910	3.597.813	84,5%	3.485.039	81,8%	2.948.619	69,2%	3.115.206	82,1%	11,9%	2.617.585	69,0%	12,6%
2327 Temps i qualitat de vida	0	0	0	-	0	-	0	-	0	-	-	0	-	-
2328 Serveis i projectes comunitaris	543.816	778.842	692.202	88,9%	689.456	88,5%	590.920	75,9%	552.855	80,5%	24,7%	479.260	69,8%	23,3%
2329 Cooperació i ajuda	10.158.467	10.006.135	9.393.916	93,9%	9.081.926	90,8%	5.348.981	53,5%	6.489.823	71,2%	39,9%	3.681.508	40,4%	45,3%
2341 Atenció a les persones discapacitades	10.668.078	11.133.530	10.724.771	96,3%	10.672.490	95,9%	10.654.818	95,7%	10.782.310	98,7%	-1,0%	10.766.965	98,6%	-1,0%
2 Actuacions de protecció i promoció social	321.210.831	330.052.028	306.776.899	93%	297.675.794	90%	267.421.979	81%	283.926.179	91,7%	4,8%	257.579.770	83,2%	3,8%
3111 Promoció i protecció de la salut	19.998.075	19.329.263	19.043.287	98,5%	19.006.266	98,3%	18.306.036	94,7%	19.654.132	83,5%	-3,3%	19.185.494	81,5%	-4,6%
3121 Assistència sanitària	2.248.848	2.889.577	2.889.577	100,0%	2.889.577	100,0%	2.889.577	100,0%	2.248.848	90,1%	28,5%	2.248.848	90,1%	28,5%
3131 Promoció de la Salut	9.000	6.000	6.000	100,0%	5.989	99,8%	5.989	99,8%	0	0,0%	-	0	0,0%	-
3201 Administració general d'Educació	10.674.937	10.937.882	10.674.937	97,6%	10.674.937	97,6%	10.674.937	97,6%	16.218.657	99,6%	-34,2%	16.218.657	99,6%	-34,2%
3232 Funcionament centres educació infantil-primària	40.599.840	40.599.840	40.599.840	100,0%	40.599.840	100,0%	40.599.840	100,0%	37.980.211	100,0%	6,9%	37.980.211	100,0%	6,9%
3233 Funcionament de centres d'educació especial	1.576.944	1.576.944	1.576.944	100,0%	1.576.944	100,0%	1.576.944	100,0%	1.326.944	100,0%	18,8%	1.326.944	100,0%	18,8%
3241 Funcionament centres educació secundària-forma	8.163.831	8.163.831	8.163.831	100,0%	8.163.831	100,0%	8.163.831	100,0%	7.557.021	100,0%	8,0%	7.557.021	100,0%	8,0%
3261 Serveis Complementaris d'Educació	9.096.798	9.059.752	9.004.341	99,4%	8.948.101	98,8%	8.784.194	97,0%	6.865.303	65,9%	30,3%	6.744.359	64,7%	30,2%
3262 Promoció educativa	8.827.393	8.770.113	8.767.421	100,0%	8.767.421	100,0%	8.755.904	99,8%	8.147.393	92,3%	7,6%	8.147.393	92,3%	7,5%
3281 Ensenyaments musicals	5.255.775	5.255.775	5.255.775	100,0%	5.255.775	100,0%	5.255.775	100,0%	5.155.751	100,0%	1,9%	5.155.751	100,0%	1,9%
3282 Ensenyaments artístics	2.919.606	3.019.606	3.019.606	100,0%	3.019.606	100,0%	3.019.606	100,0%	2.919.606	100,0%	3,4%	2.919.606	100,0%	3,4%
3283 Formació d'adults	1.326.944	2.046.944	1.326.944	64,8%	1.326.944	64,8%	1.326.944	64,8%	1.326.944	100,0%	0,0%	1.326.944	100,0%	0,0%
3291 Funcionament d'escoles bressol municipals	33.376.192	33.376.192	33.376.192	100,0%	33.376.192	100,0%	32.608.192	97,7%	30.377.802	100,0%	9,9%	30.377.802	100,0%	7,3%
3301 Administració general de Cultura	24.741.430	20.765.221	19.872.656	95,7%	19.872.656	95,7%	19.872.656	95,7%	16.746.867	96,8%	18,7%	16.746.867	96,8%	18,7%
3321 Biblioteques	12.623.127	12.965.601	12.964.590	100,0%	12.934.958	99,8%	12.779.379	98,6%	14.768.177	99,3%	-12,4%	14.616.375	98,3%	-12,6%
3331 Museus i arts plàstiques	48.067.328	51.817.328	51.817.328	100,0%	51.817.328	100,0%	51.817.328	100,0%	48.997.116	96,5%	5,8%	48.997.116	96,5%	5,8%
3332 Arts escèniques i música	17.219.551	18.169.551	18.169.551	100,0%	18.169.551	100,0%	18.169.551	100,0%	17.284.551	97,2%	5,1%	17.284.551	97,2%	5,1%
3341 Promoció Cultural	17.748.245	20.996.540	20.667.888	98,4%	20.543.589	97,8%	20.051.848	95,5%	16.102.194	98,2%	27,6%	15.799.227	96,4%	26,9%
3361 Patrimoni històric i artístic de la ciutat	211.323	211.323	211.323	100,0%	211.323	100,0%	211.323	100,0%	211.323	100,0%	0,0%	211.323	100,0%	0,0%
3371 Centres cívics	15.245.118	15.154.904	14.930.440	98,5%	14.874.843	98,2%	13.276.249	87,6%	14.278.143	96,3%	4,2%	12.764.226	86,1%	4,0%
3381 Festes i actes populars	8.127.725	9.235.681	8.850.669	95,8%	8.763.319	94,9%	7.720.341	83,6%	7.199.038	92,8%	21,7%	6.613.950	85,2%	16,7%
3411 Gestió i promoció de l'esport	14.042.821	12.817.491	12.661.790	98,8%	12.621.839	98,5%	12.432.551	97,0%	12.633.176	98,7%	-0,1%	12.453.931	97,3%	-0,2%
3421 Instal·lacions esportives	5.455.051	6.123.318	6.114.856	99,9%	6.114.856	99,9%	6.023.827	98,4%	6.370.972	100,0%	-4,0%	6.357.438	99,8%	-5,2%
3431 Esdeveniments esportius	6.518.951	6.903.951	6.903.951	100,0%	6.903.951	100,0%	6.903.951	100,0%	7.608.677	100,0%	-9,3%	7.608.677	100,0%	-9,3%
3 Béns públics de caràcter preferent	314.074.851	320.192.626	316.869.734	99,0%	316.439.634	98,8%	311.226.772	97,2%	301.978.843	95,8%	4,8%	298.642.707	94,7%	4,2%
4301 Administració general d'acció econòmica	4.583.249	5.127.238	4.283.491	83,5%	4.215.297	82,2%	4.166.321	81,3%	4.182.249	84,7%	0,8%	4.087.164	82,8%	1,9%
4312 Mercats, proveïments i llotges	2.165.090	2.167.648	2.165.090	99,9%	2.165.090	99,9%	2.165.090	99,9%	2.215.090	99,9%	-2,3%	2.215.090	99,9%	-2,3%
4314 Promoció del comerç	7.512.545	6.181.590	4.301.881	69,6%	4.123.568	66,7%	3.310.171	53,5%	3.590.478	49,7%	14,8%	3.116.926	43,2%	6,2%
4321 Foment i promoció del turisme	2.743.104	7.597.041	4.858.621	64,0%	4.742.635	62,4%	4.600.426	60,6%	6.368.934	73,6%	-25,5%	6.016.053	69,5%	-23,5%

Execució de despeses. Ajuntament de Barcelona

Resum per programa. D.corrent	2017 P	Novembre 2017						Novembre 2016						
4331 Suport Ocupació i Empresa	36.360.668	42.388.004	38.850.873	91,7%	35.571.491	83,9%	35.477.873	83,7%	28.012.381	90,1%	27,0%	27.912.381	89,8%	27,1%
4332 Promoció econòmica de la ciutat	1.922.280	1.982.280	1.825.040	92,1%	1.825.040	92,1%	627.950	31,7%	334.500	39,1%	445,6%	129.500	15,1%	384,9%
4333 Foment creixement econòmic i sectors estratègics	10.510.571	13.049.772	9.745.014	74,7%	9.720.014	74,5%	9.393.739	72,0%	12.045.564	99,4%	-19,3%	9.545.564	78,7%	-1,6%
4334 Dinamització econòmica de proximitat	1.031.567	1.421.601	1.187.559	83,5%	811.172	57,1%	542.250	38,1%	869.226	65,0%	-6,7%	491.600	36,8%	10,3%
4335 Foment de l'economia cooperativa, social	4.649.795	5.987.504	4.932.257	82,4%	2.615.854	43,7%	1.965.561	32,8%	1.281.389	34,7%	104,1%	726.825	19,7%	170,4%
4411 Transport col·lectiu urbà de viatgers	136.713.543	137.185.641	136.665.156	99,6%	136.665.156	99,6%	99.719.278	72,7%	129.333.383	100,0%	5,7%	129.333.383	100,0%	-22,9%
4412 Altres transports de viatgers	16.809.054	15.609.054	14.327.012	91,8%	14.327.012	91,8%	12.966.567	83,1%	16.692.043	100,0%	-14,2%	13.509.067	80,9%	-4,0%
4911 Mitjans de comunicació públics	16.869.480	16.869.480	16.869.480	100,0%	16.869.480	100,0%	16.869.480	100,0%	15.669.752	100,0%	7,7%	15.669.752	100,0%	7,7%
4931 Defensa dels drets dels consumidors	1.548.192	1.477.255	1.189.634	80,5%	1.090.072	73,8%	1.060.042	71,8%	1.218.006	70,7%	-10,5%	1.176.898	68,3%	-9,9%
4 Actuacions de caràcter econòmic	243.419.137	257.044.107	241.201.109	93,8%	234.741.881	91,3%	192.864.749	75,0%	221.812.994	94,2%	5,8%	213.930.203	90,8%	-9,8%
9121 Òrgans de Govern	22.797.084	23.232.132	20.665.796	89,0%	20.328.796	87,5%	20.307.535	87,4%	20.566.369	89,1%	-1,2%	20.534.629	89,0%	-1,1%
9122 Relacions institucionals	7.386.447	6.915.734	5.917.226	85,6%	5.592.696	80,9%	5.088.363	73,6%	5.940.023	73,5%	-5,8%	5.732.719	70,9%	-11,2%
9201 Direcció i administració generals	51.339.420	53.385.854	42.543.502	79,7%	40.158.859	75,2%	36.933.505	69,2%	41.650.608	80,1%	-3,6%	38.172.554	73,4%	-3,2%
9202 Defensa drets-libertats públiques	877.692	894.430	791.580	88,5%	777.152	86,9%	777.152	86,9%	843.200	89,4%	-7,8%	831.817	88,2%	-6,6%
9203 Arxiu i biblioteca municipal	4.144.551	4.308.206	3.897.746	90,5%	3.834.032	89,0%	3.583.727	83,2%	4.075.995	88,7%	-5,9%	3.855.254	83,9%	-7,0%
9221 Serveis d'organització i recursos humans	7.218.582	8.758.251	7.016.120	80,1%	6.588.042	75,2%	6.274.694	71,6%	6.084.773	80,0%	8,3%	5.835.326	76,7%	7,5%
9231 Gestió del padró municipal d'habitants	1.128.377	0	0	-	0	-	0	-	0	-	-	0	-	-
9232 Estadístiques i estudis municipals	2.204.547	2.362.700	2.157.742	91,3%	2.114.697	89,5%	1.967.097	83,3%	2.101.840	85,5%	0,6%	1.998.520	81,3%	-1,6%
9241 Relació amb la ciutadania i les entitats	14.812.973	15.653.348	11.749.554	75,1%	11.480.881	73,3%	10.233.642	65,4%	10.640.813	76,9%	7,9%	9.762.699	70,5%	4,8%
9249 Memòria històrica	871.764	983.871	971.705	98,8%	940.649	95,6%	875.734	89,0%	380.000	100,0%	-	380.000	100,0%	-
9251 Informació i atenció al ciutadà	16.719.312	17.714.565	16.497.885	93,1%	16.475.686	93,0%	13.784.449	77,8%	15.215.299	89,5%	8,3%	13.994.847	82,3%	-1,5%
9252 Comunicació corporativa	22.448.324	22.549.129	21.901.887	97,1%	20.525.731	91,0%	15.980.757	70,9%	17.756.968	77,8%	15,6%	11.939.945	52,3%	33,8%
9261 Sistemes informació i telecomunicacions	42.228.054	50.309.361	49.848.150	99,1%	49.720.374	98,8%	47.756.468	94,9%	39.312.361	97,9%	26,5%	39.018.436	97,2%	22,4%
9291 Fons de contingència	13.647.819	6.908.292	0	0,0%	0	0,0%	0	0,0%	0	0,0%	-	0	0,0%	-
9292 Dotació per imprevistos	30.916.505	4.798.452	11.879	0,2%	11.879	0,2%	11.879	0,2%	9.436.835	28,0%	-99,9%	9.436.835	28,0%	-99,9%
9311 Administració i control econòmic i financer	5.805.409	6.061.297	5.173.102	85,3%	5.094.672	84,1%	4.911.758	81,0%	4.341.458	82,9%	17,3%	3.909.415	74,6%	25,6%
9321 Administració tributària i d'ingressos municipals	28.425.422	28.704.816	26.389.499	91,9%	26.335.235	91,7%	26.334.665	91,7%	27.967.920	97,8%	-5,8%	27.967.333	97,8%	-5,8%
9331 Gestió del Patrimoni municipal	68.365.574	70.187.883	65.877.820	93,9%	65.325.935	93,1%	47.730.374	68,0%	66.119.724	92,7%	-1,2%	48.660.301	68,2%	-1,9%
9341 Gestió del deute i de la Tresoreria	799.841	807.139	706.344	87,5%	706.344	87,5%	706.344	87,5%	783.480	89,1%	-9,8%	783.480	89,1%	-9,8%
9431 Transferències a altres ens locals	97.687.346	97.687.346	97.687.346	100,0%	97.687.346	100,0%	90.458.345	92,6%	113.815.636	100,0%	-14,2%	113.815.636	100,0%	-20,5%
9 Actuacions de caràcter general	439.825.043	422.222.806	379.804.883	90,0%	373.699.006	88,5%	333.716.486	79,0%	387.033.302	85,3%	-3,4%	356.629.747	78,6%	-6,4%
Despeses Corrents	2.151.399.911	2.179.760.051	1.981.675.735	90,9%	1.954.761.602	89,7%	1.710.792.250	78,5%	1.931.610.420	88,8%	1,2%	1.732.679.854	79,6%	-1,3%

Execució de despeses. Ajuntament de Barcelona
Resum per grups de programaExecució de despeses. Ajuntament de Barcelona
Resum per grups de programa. D.corrent

Execució de despeses. Ajuntament de Barcelona
Resum per orgànics

Orgànics	2017 P	Novembre 2017							Novembre 2016					
	1	2	3	=3/2	4	=4/2	5	=5/2	4'	=4'/2'	=%4/4'	5'	=5'/2'	=%5/5'
	Crèdit inicial	Crèdit Actual	Autoritzat	%	Disposat	%	Obligat	%	Disposat	%	Var. 17/16	Obligat	%	Var. 17/16
01 Gerència de Recursos	150.522.241	156.883.875	139.720.873	89,1%	135.934.664	86,6%	123.376.003	78,6%	139.134.764	86,6%	-2,3%	122.958.947	76,5%	0,3%
02 Gerència de Drets Socials	349.217.890	359.559.510	341.617.193	95,0%	335.945.186	93,4%	306.361.992	85,2%	328.531.961	92,8%	2,3%	304.909.225	86,1%	0,5%
03 Gerència Empresa, Cultura i Innovació*	220.166.239	233.567.915	166.796.656	71,4%	166.593.342	71,3%	162.772.518	69,7%	0	-	-	0	-	-
04 Gerència de Seguretat i Prevenció	241.357.694	239.110.928	215.319.582	90,1%	214.125.405	89,6%	205.575.836	86,0%	234.943.194	89,4%	-8,9%	223.342.851	84,9%	-8,0%
0501 Gerència d'Ecologia Urbana	65.215.121	71.802.288	66.764.501	93,0%	63.881.812	89,0%	56.114.598	78,2%	66.747.479	77,9%	-4,3%	59.422.864	69,4%	-5,6%
0502 Gerència Adj. Medi Ambient i S.U.	286.675.055	288.548.885	278.770.007	96,6%	278.396.967	96,5%	201.802.866	69,9%	277.858.874	96,7%	0,2%	200.311.388	69,7%	0,7%
0503 Gerència Adj.d'Urbanisme	4.757.330	4.084.424	3.957.899	96,9%	3.835.482	93,9%	3.099.662	75,9%	3.265.753	80,2%	17,4%	2.552.859	62,7%	21,4%
0504 Gerència Adj.de Mob. I Infraestr.	60.930.053	49.937.808	47.896.589	95,9%	47.248.033	94,6%	32.875.747	65,8%	39.189.013	80,4%	20,6%	28.214.652	57,9%	16,5%
0701 Gerència de Presidència i Economia	84.785.705	104.652.096	91.024.930	87,0%	88.456.464	84,5%	81.397.193	77,8%	112.098.637	83,4%	-21,1%	104.801.726	78,0%	-22,3%
0702 Gerència de Política Econòmica i Desenvolupament Local	39.445.338	51.857.758	45.951.277	88,6%	39.727.076	76,6%	39.016.923	75,2%	47.826.972	85,4%	-16,9%	44.884.697	80,1%	-13,1%
0703 Serveis Centrals	820.954.321	775.947.228	642.778.343	82,8%	642.778.343	82,8%	537.134.490	69,2%	694.331.159	83%	-7,4%	651.045.603	78%	-17,5%
08 Gerència DC, Part. I Transparència	76.829.629	76.790.932	71.519.344	93,1%	69.770.410	90,9%	64.138.838	83,5%	174.194.103	95,6%	-59,9%	171.594.009	94,1%	-62,6%
Total Sectors	2.400.856.617	2.412.743.647	2.112.117.194	87,5%	2.086.693.183	86,5%	1.813.666.666	75,2%	2.118.121.908	87,7%	-1,5%	1.914.038.821	79,2%	-5,2%
01 Ciutat Vella	48.735.422	52.742.060	49.804.267	94,4%	49.544.968	93,9%	41.166.610	78,1%	47.713.294	93,1%	3,8%	37.675.644	73,5%	9,3%
02 Eixample	43.192.678	45.242.691	43.723.400	96,6%	43.539.337	96,2%	36.628.942	81,0%	41.779.661	94,4%	4,2%	33.616.222	76,0%	9,0%
03 Sants-Montjuïc	37.174.802	38.895.384	37.501.317	96,4%	37.133.911	95,5%	30.454.872	78,3%	35.878.859	92,9%	3,5%	30.056.994	77,8%	1,3%
04 Les Corts	16.159.465	17.529.720	16.805.452	95,9%	16.498.018	94,1%	13.120.935	74,8%	16.081.684	90,4%	2,6%	13.620.560	76,6%	-3,7%
05 Sarrià-Sant Gervasi	22.086.462	23.406.911	22.183.548	94,8%	22.044.139	94,2%	17.565.317	75,0%	21.781.869	93,8%	1,2%	18.025.594	77,6%	-2,6%
06 Gràcia	25.671.480	26.935.950	26.008.087	96,6%	25.766.122	95,7%	22.064.858	81,9%	26.482.676	95,3%	-2,7%	21.685.455	78,0%	1,7%
07 Horta-Guinardó	31.914.407	33.180.955	31.993.790	96,4%	31.662.907	95,4%	27.459.214	82,8%	31.297.228	94,7%	1,2%	26.565.699	80,4%	3,4%
08 Nou Barris	36.364.710	39.949.993	38.238.950	95,7%	37.727.176	94,4%	30.720.313	76,9%	34.234.281	90,3%	10,2%	28.397.253	74,9%	8,2%
09 Sant Andreu	29.247.889	30.451.323	28.623.768	94,0%	28.153.100	92,5%	22.760.666	74,7%	29.112.939	93,4%	-3,3%	23.853.272	76,5%	-4,6%
10 Sant Martí	44.779.723	45.591.767	44.466.494	97,5%	44.283.958	97,1%	36.942.681	81,0%	42.835.743	94,8%	3,4%	36.571.658	81,0%	1,0%
06 Total Districtes	335.327.037	353.926.755	339.349.071	95,9%	336.353.635	95,0%	278.884.407	78,8%	327.198.235	93,4%	2,8%	270.068.352	77,1%	3,3%
Despeses Totals	2.736.183.654	2.766.670.402	2.451.466.265	88,6%	2.423.046.818	87,6%	2.092.551.073	75,6%	2.445.320.143	88,4%	-0,9%	2.184.107.173	79,0%	-4,2%

* Nova Gerència per a l'exercici 2017. Aquesta Gerència gestiona programes que en el 2016 gestionaven les Gerències de Recursos, de Drets de Ciutadania, Participació i Transparència, de Presidència i Economia, d'Empresa, Ocupació i Turisme i també Serveis Centrals.

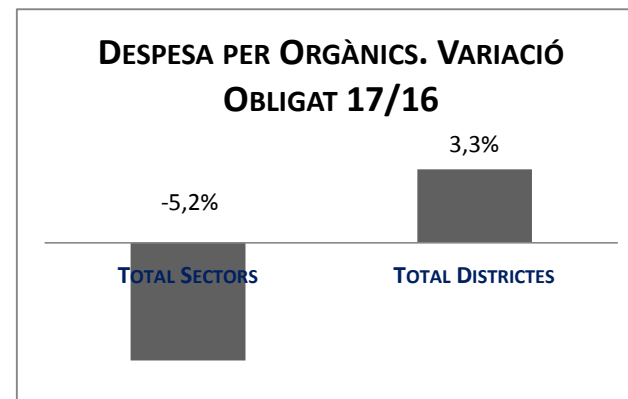
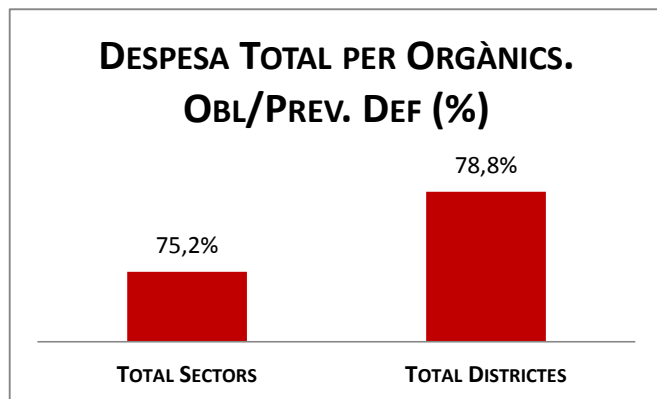
Execució de despeses. Ajuntament de Barcelona

Resum per orgànics i despesa corrent
(capítols 1 a 5)

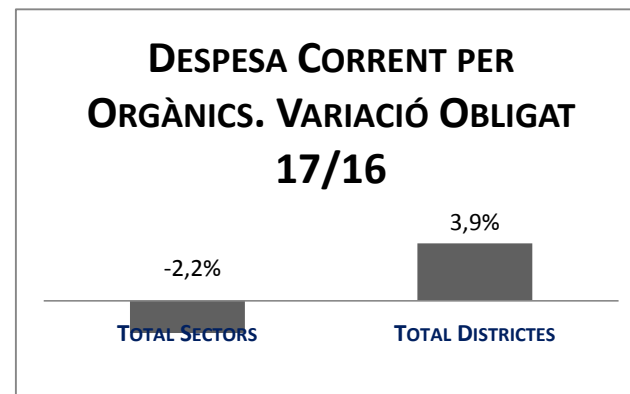
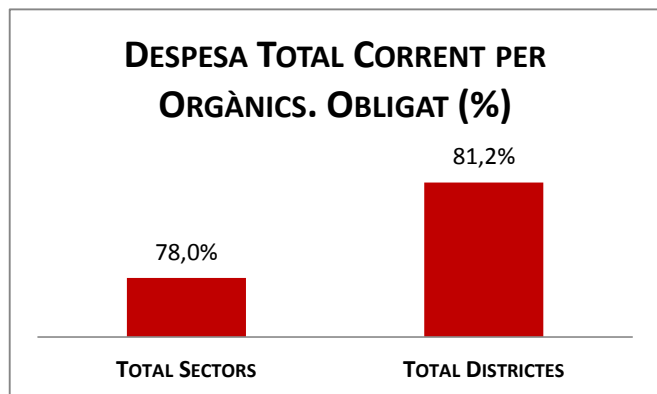
Orgànics	2017 P	Novembre 2017							Novembre 2016					
	1	2	3	=3/2	4	=4/2	5	=5/2	4'	=4/2'	=%4/4'	5'	=5/2'	=%5/5'
	Crèdit inicial	Crèdit Actual	Autoritzat	%	Disposat	%	Obligat	%	Disposat	%	Var. 17/16	Obligat	%	Var. 17/16
01 Gerència de Recursos	147.387.290	149.864.923	136.042.986	90,8%	132.521.574	88,4%	122.050.276	81,4%	135.438.278	88,4%	-2,2%	121.769.739	79,4%	0,2%
02 Gerència de Drets Socials	347.088.506	352.731.829	335.501.476	95,1%	329.989.359	93,6%	305.079.874	86,5%	326.860.550	92,9%	1,0%	304.119.873	86,4%	0,3%
03 Gerència Empresa, Cultura i Innovació*	220.166.239	226.818.667	160.047.408	70,6%	159.844.094	70,5%	156.023.270	68,8%	0	-	-	0	-	-
04 Gerència de Seguretat i Prevenció	239.984.203	235.976.948	212.282.488	90,0%	211.299.020	89,5%	204.931.430	86,8%	229.904.075	89,4%	-8,1%	221.430.697	86,2%	-7,5%
0501 Gerència d'Ecologia Urbana	50.177.185	54.769.805	51.808.330	94,6%	48.925.641	89,3%	42.530.922	77,7%	45.483.200	94,2%	7,6%	39.569.809	81,9%	7,5%
0502 Gerència Adj. Medi Ambient i S.U.	283.222.598	285.671.116	275.892.238	96,6%	275.519.198	96,4%	199.902.962	70,0%	277.309.857	96,9%	-0,6%	200.074.250	69,9%	-0,1%
0503 Gerència Adj.d'Urbanisme	4.757.330	4.084.424	3.957.899	96,9%	3.835.482	93,9%	3.099.662	75,9%	3.265.753	80,2%	17,4%	2.552.859	62,7%	21,4%
0504 Gerència Adj.de Mob. I Infraestr.	36.983.581	36.098.171	34.991.448	96,9%	34.690.820	96,1%	26.160.797	72,5%	34.042.153	91,6%	1,9%	25.406.054	68,4%	3,0%
0701 Gerència de Presidència i Economia	82.667.330	85.212.975	74.505.196	87,4%	71.941.612	84,4%	64.957.340	76,2%	74.602.948	79,7%	-3,6%	67.306.036	71,9%	-3,5%
0702 Gerència de Política Econòmica i Desenvolupament Local	39.407.701	51.240.158	45.951.277	89,7%	39.727.076	77,5%	39.016.923	76,1%	47.820.352	85,4%	-16,9%	44.878.078	80,1%	-13,1%
0703 Serveis Centrals	298.770.260	285.263.519	255.066.458	89,4%	255.066.458	89,4%	210.390.327	73,8%	275.632.652	71,9%	-7,5%	275.620.506	71,9%	-23,7%
08 Gerència DC, Part. I Transparència	72.658.649	75.823.083	70.655.471	93,2%	69.086.426	91,1%	63.616.350	83,9%	169.497.931	95,9%	-59,2%	167.135.389	94,6%	-61,9%
Total Sectors	1.823.270.873	1.843.555.618	1.656.702.675	89,9%	1.632.446.759	88,5%	1.437.760.131	78,0%	1.619.857.748	87,7%	0,8%	1.469.863.290	79,5%	-2,2%
01 Ciutat Vella	48.396.785	49.655.956	48.483.022	97,6%	48.224.555	97,1%	40.687.065	81,9%	46.595.695	97,2%	3,5%	37.331.275	77,9%	9,0%
02 Eixample	42.470.038	44.070.051	42.637.614	96,7%	42.453.552	96,3%	36.143.984	82,0%	40.386.949	95,4%	5,1%	33.349.292	78,8%	8,4%
03 Sants-Montjuïc	36.541.747	37.577.732	36.523.784	97,2%	36.172.229	96,3%	30.143.912	80,2%	34.360.052	93,8%	5,3%	29.014.300	79,2%	3,9%
04 Les Corts	15.926.491	16.383.185	15.718.480	95,9%	15.415.269	94,1%	12.768.995	77,9%	14.943.713	92,7%	3,2%	12.946.162	80,3%	-1,4%
05 Sarrià-Sant Gervasi	21.490.346	22.120.536	21.150.283	95,6%	21.020.605	95,0%	17.290.562	78,2%	20.832.308	94,7%	0,9%	17.642.779	80,2%	-2,0%
06 Gràcia	25.137.764	25.630.434	24.780.885	96,7%	24.544.110	95,8%	21.604.213	84,3%	24.135.758	95,8%	1,7%	20.787.036	82,5%	3,9%
07 Horta-Guinardó	31.142.719	31.729.130	30.643.260	96,6%	30.339.125	95,6%	26.639.688	84,0%	29.983.662	95,0%	1,2%	25.927.578	82,2%	2,7%
08 Nou Barris	34.307.401	35.097.605	33.775.312	96,2%	33.392.862	95,1%	28.942.151	82,5%	31.630.847	93,5%	5,6%	27.188.849	80,4%	6,4%
09 Sant Andreu	28.673.689	29.307.511	27.706.234	94,5%	27.380.887	93,4%	22.415.896	76,5%	27.281.146	93,3%	0,4%	22.602.440	77,3%	-0,8%
10 Sant Martí	44.042.058	44.632.293	43.554.184	97,6%	43.371.648	97,2%	36.395.652	81,5%	41.602.542	95,3%	4,3%	36.026.852	82,5%	1,0%
06 Total Districtes	328.129.038	336.204.433	324.973.060	96,7%	322.314.843	95,9%	273.032.118	81,2%	311.752.672	94,9%	3,4%	262.816.564	80,0%	3,9%
Despeses Corrents	2.151.399.911	2.179.760.051	1.981.675.735	90,9%	1.954.761.602	89,7%	1.710.792.250	78,5%	1.931.610.420	88,8%	1,2%	1.732.679.854	79,6%	-1,3%

* Nova Gerència per a l'exercici 2017. Aquesta Gerència gestiona programes que en el 2016 gestionaven les Gerències de Recursos, de Drets de Ciutadania, Participació i Transparència, de Presidència i Economia, d'Empresa, Ocupació i Turisme i també Serveis Centrals.

Execució de despeses. Ajuntament de Barcelona Resum per orgànics



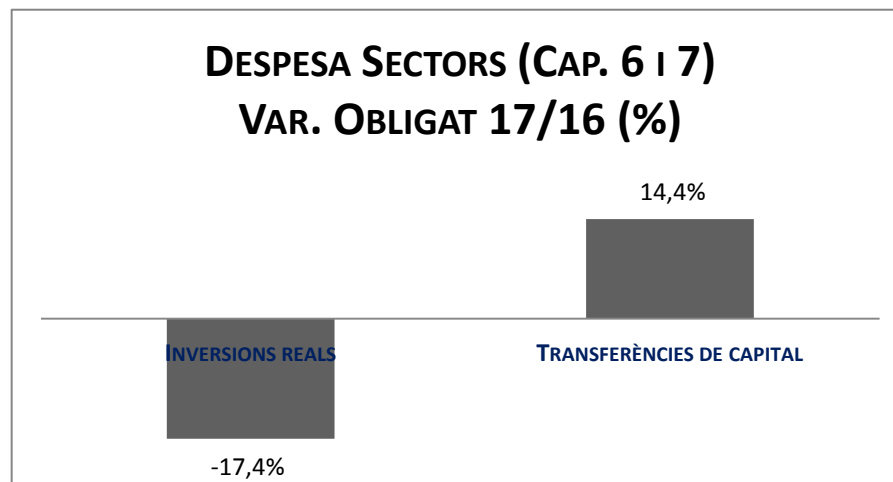
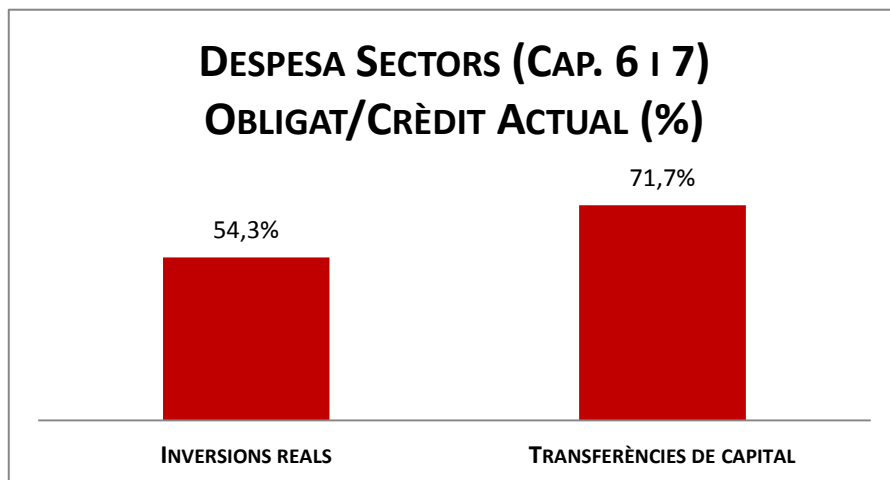
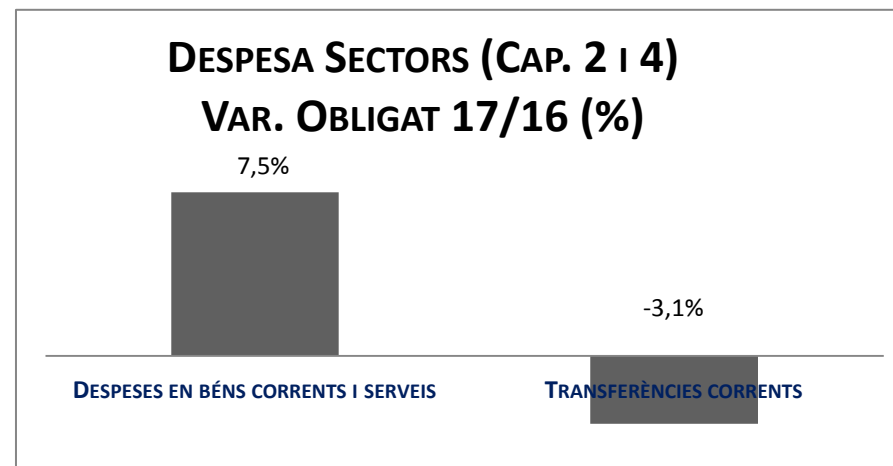
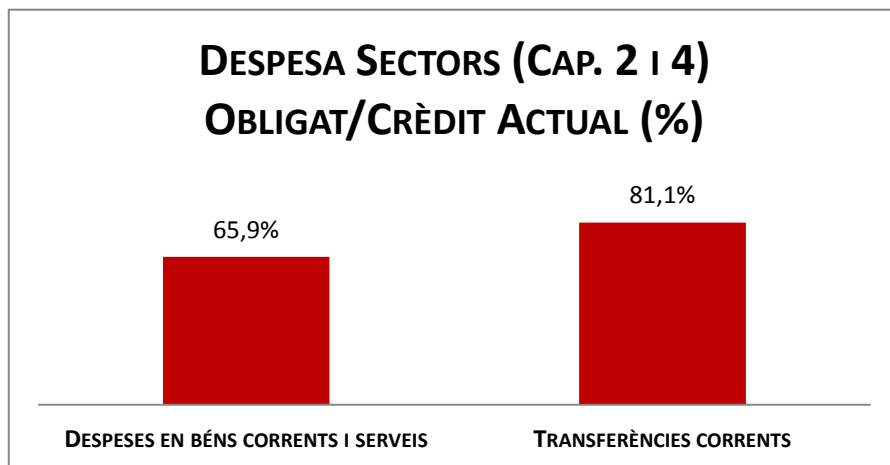
Execució de despeses. Ajuntament de Barcelona Resum per orgànics i despesa corrent



Execució de despeses. Sectors
Resum per capítols

Capítols	2017 P	Novembre 2017							Novembre 2016					
	1	2	3	=3/2	4	=4/2	5	=5/2	4'	=4'/2'	=%4/4'	5'	=5'/2'	=%5/5'
	Crèdit inicial	Crèdit Actual	Autoritzat	%	Disposat	%	Obligat	%	Disposat	%	Var. 17/16	Obligat	%	Var. 17/16
1 Despeses de personal	331.387.996	331.014.741	289.050.139	87,3%	288.717.333	87,2%	288.206.402	87,1%	314.733.149	83,6%	-8,3%	314.471.137	83,6%	-8,4%
2 Despeses en béns corrents i serveis	489.247.858	470.050.527	441.062.620	93,8%	425.319.652	90,5%	309.938.419	65,9%	406.080.653	90,3%	4,7%	288.417.776	64,2%	7,5%
3 Despeses financeres	22.100.000	22.100.000	17.446.448	78,9%	17.446.448	78,9%	17.446.448	78,9%	18.448.794	74,2%	-5,4%	18.448.794	74,2%	-5,4%
4 Transferències corrents	967.337.200	1.013.482.057	909.143.468	89,7%	900.963.326	88,9%	822.168.863	81,1%	880.595.152	88,6%	2,3%	848.525.584	85,4%	-3,1%
5 Fons de contingència	13.197.819	6.908.292	0	0,0%	0	0,0%	0	0,0%	0	0,0%	-	0	0,0%	-
Operacions corrents	1.823.270.873	1.843.555.618	1.656.702.675	89,9%	1.632.446.759	88,5%	1.437.760.131	78,0%	1.619.857.748	87,7%	0,8%	1.469.863.290	79,5%	-2,2%
6 Inversions reals	404.680.723	372.776.067	272.649.197	73,1%	271.760.992	72,9%	202.370.852	54,3%	294.217.278	87,1%	-7,6%	244.911.051	72,5%	-17,4%
7 Transferències de capital	17.224.944	40.731.885	32.136.144	78,9%	31.856.255	78,2%	29.214.686	71,7%	27.594.310	61,0%	15,4%	25.539.722	56,5%	14,4%
Operacions de capital	421.905.667	413.507.952	304.785.341	73,7%	303.617.246	73,4%	231.585.538	56,0%	321.811.588	84,0%	-5,7%	270.450.772	70,6%	-14,4%
8 Actius financers	27.955.077	27.955.077	22.955.077	82,1%	22.955.077	82,1%	16.646.896	59,5%	19.326.730	72,8%	18,8%	16.598.917	62,5%	0,3%
9 Passius financers	127.725.000	127.725.000	127.674.101	100,0%	127.674.101	100,0%	127.674.101	100,0%	157.125.841	99,6%	-18,7%	157.125.841	99,6%	-18,7%
Operacions financeres	155.680.077	155.680.077	150.629.178	96,8%	150.629.178	96,8%	144.320.997	92,7%	176.452.572	95,8%	-14,6%	173.724.758	94,3%	-16,9%
Despeses Totals	2.400.856.617	2.412.743.647	2.112.117.194	87,5%	2.086.693.183	86,5%	1.813.666.666	75,2%	2.118.121.908	87,7%	-1,5%	1.914.038.821	79,2%	-5,2%

Execució de despeses. Sectors

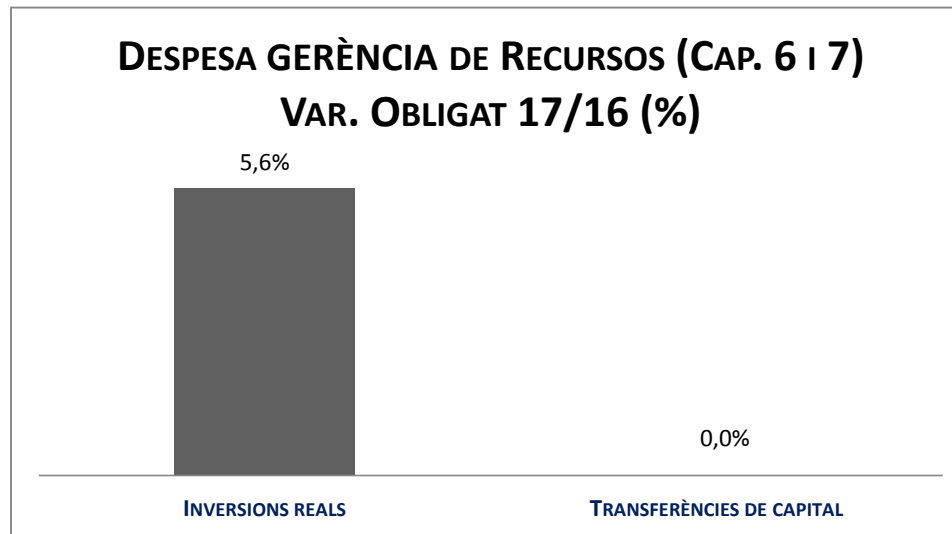
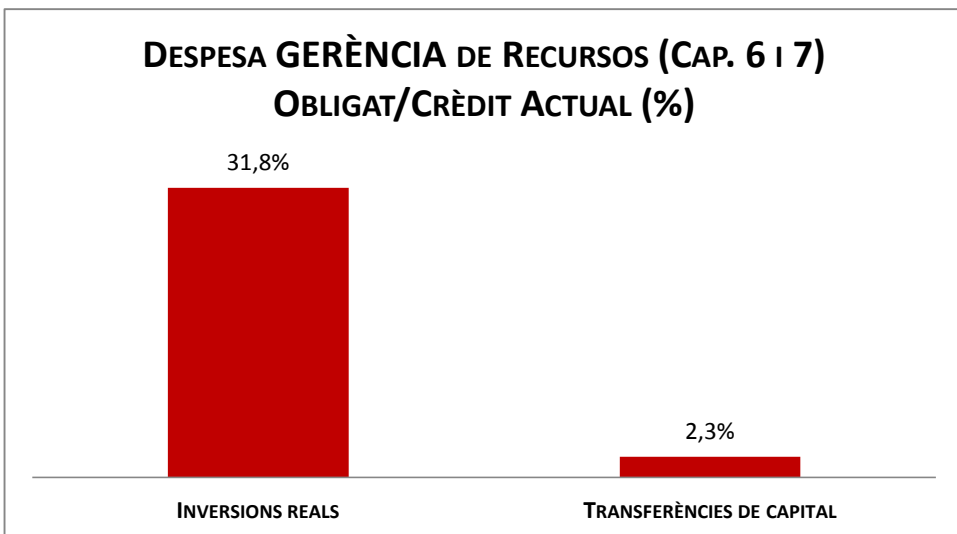
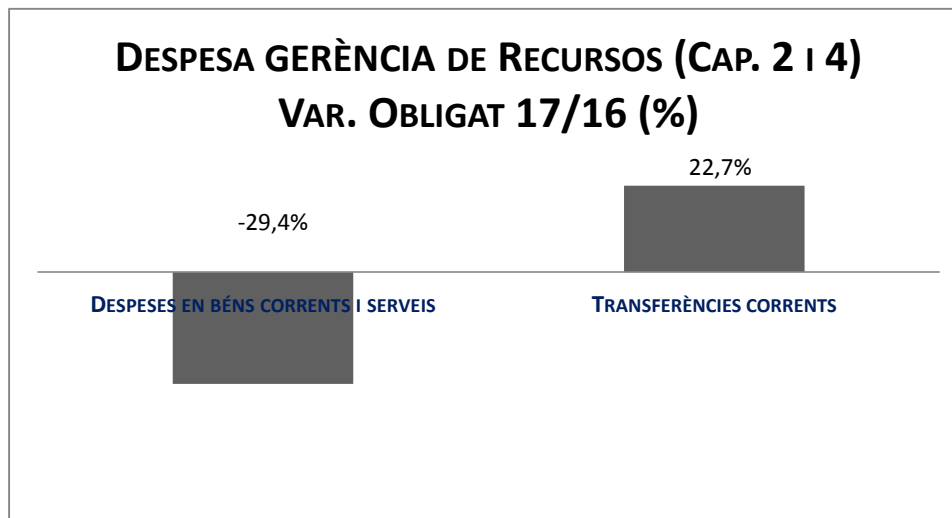
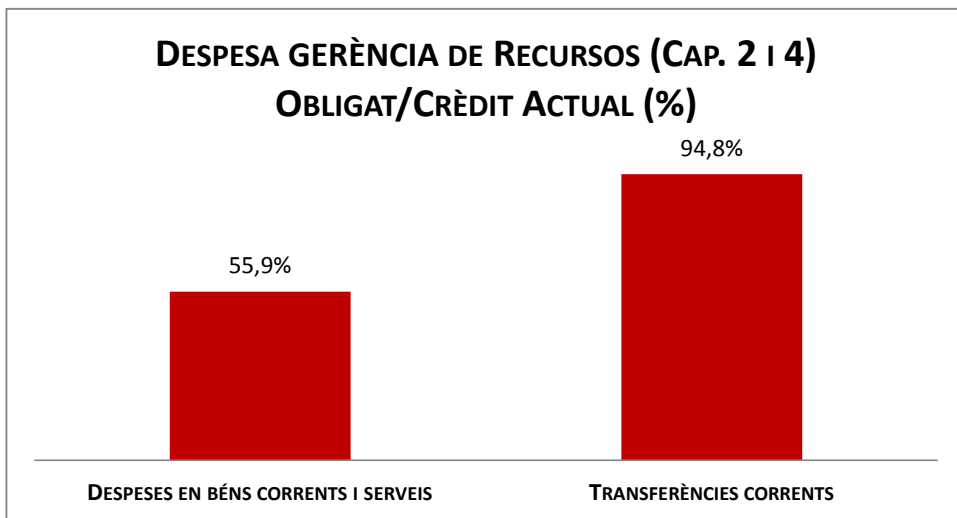


Execució de despeses. Gerència de recursos

Resum per capítols

Capítols	2017 P	Novembre 2017							Novembre 2016					
	1	2	3	=3/2	4	=4/2	5	=5/2	4'	=4/2'	=%4/4'	5'	=5/2'	=%5/5'
	Crèdit inicial	Crèdit Actual	Autoritzat	%	Disposat	%	Obligat	%	Disposat	%	Var. 17/16	Obligat	%	Var. 17/16
1 Despeses de personal	42.508.052	46.315.793	39.914.315	86,2%	39.719.426	85,8%	39.623.967	85,6%	41.100.745	87,8%	-3,4%	40.997.572	87,6%	-3,4%
2 Despeses en béns corrents i serveis	48.845.880	40.436.859	34.936.292	86,4%	31.631.114	78,2%	22.603.106	55,9%	44.993.680	79,7%	-29,7%	32.017.663	56,7%	-29,4%
3 Despeses financeres														
4 Transferències corrents	56.033.358	63.112.272	61.192.379	97,0%	61.171.034	96,9%	59.823.203	94,8%	49.343.853	98,6%	24,0%	48.754.504	97,4%	22,7%
Operacions corrents	147.387.290	149.864.923	136.042.986	90,8%	132.521.574	88,4%	122.050.276	81,4%	135.438.278	88,4%	-2,2%	121.769.739	79,4%	0,2%
6 Inversions reals	3.134.951	3.949.376	3.608.313	91,4%	3.343.515	84,7%	1.256.153	31,8%	3.696.486	50,2%	-9,5%	1.189.208	16,1%	5,6%
7 Transferències de capital	0	3.069.575	69.575	2,3%	69.575	2,3%	69.575	2,3%						
Operacions de capital	3.134.951	7.018.951	3.677.888	52,4%	3.413.090	48,6%	1.325.728	18,9%	3.696.486	50,2%	-7,7%	1.189.208	16,1%	11,5%
8 Actius financers														
9 Passius financers														
Operacions financeres	0	0	0	-	0	-	0	-	0	-	-	0	-	-
Despeses Totals	150.522.241	156.883.875	139.720.873	89,1%	135.934.664	86,6%	123.376.003	78,6%	139.134.764	86,6%	-2,3%	122.958.947	76,5%	0,3%

Execució de despeses. Gerència de recursos

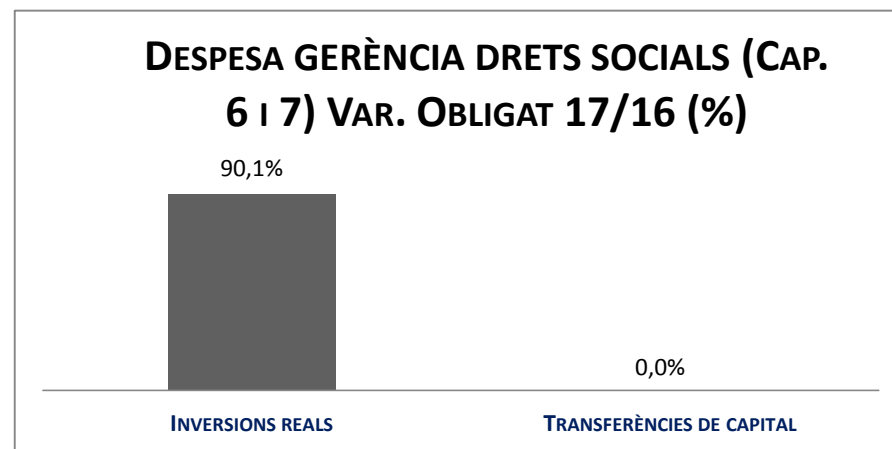
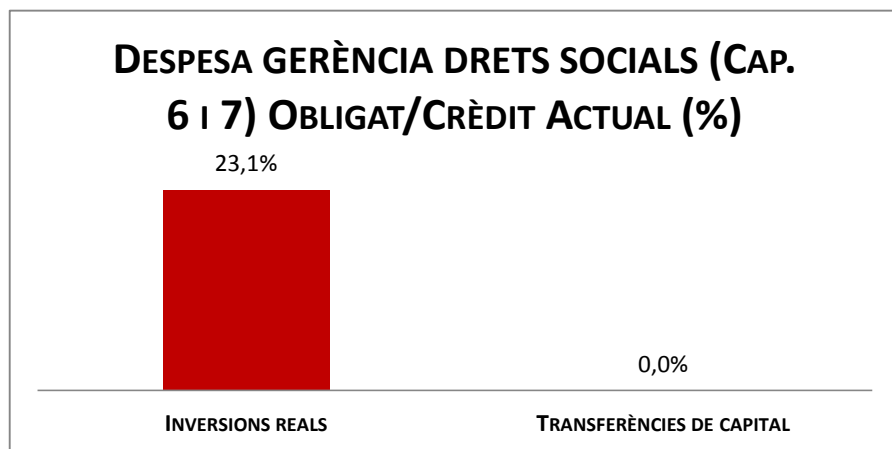
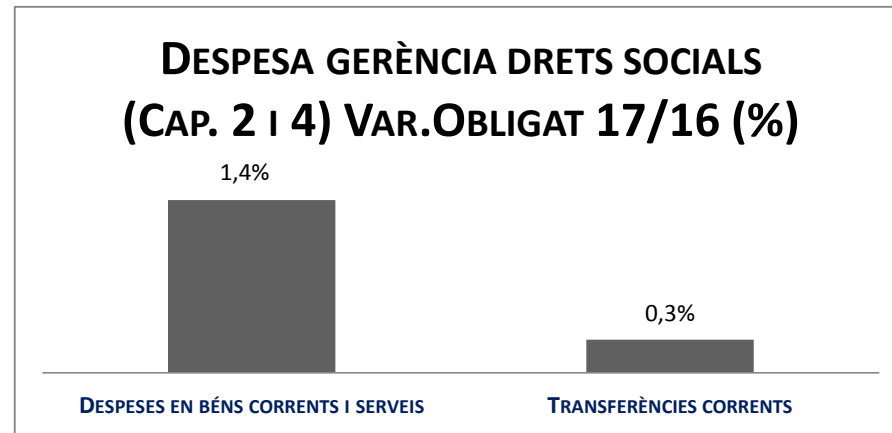
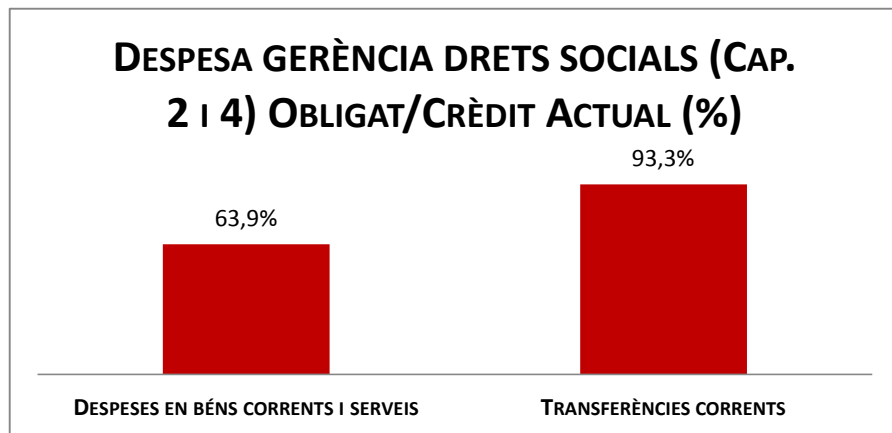


Execució de despeses. Gerència de Drets Socials

Resum per capítols

Capítols	2017 P	Novembre 2017								Novembre 2016					
	1	2	3	=3/2	4	=4/2	5	=5/2	4'	=4'/2'	=%4/4'	5'	=5'/2'	=%5/5'	
	Crèdit inicial	Crèdit Actual	Autoritzat	%	Disposat	%	Obligat	%	Disposat	%	Var. 17/16	Obligat	%	Var. 17/16	
1 Despeses de personal	15.000.855	13.677.722	12.036.466	88,0%	12.036.466	88,0%	12.036.466	88,0%	12.377.401	72,6%	-2,8%	12.377.401	72,6%	-2,8%	
2 Despeses en béns corrents i serveis	81.944.182	78.799.003	75.597.668	95,9%	70.290.940	89,2%	50.345.142	63,9%	67.228.964	90,2%	4,6%	49.672.879	66,6%	1,4%	
3 Despeses financeres				-		-		-							
4 Transferències corrents	250.143.470	260.255.105	247.867.342	95,2%	247.661.953	95,2%	242.698.265	93,3%	247.254.185	95,0%	0,2%	242.069.593	93,0%	0,3%	
5 Fons de contingència				-	0	-		-	0	0,0%	-	0	-	-	
Operacions corrents	347.088.506	352.731.829	335.501.476	95,1%	329.989.359	93,6%	305.079.874	86,5%	326.860.550	92,9%	1,0%	304.119.873	86,4%	0,3%	
6 Inversions reals	2.029.384	5.559.680	4.847.717	87,2%	4.787.827	86,1%	1.282.118	23,1%	1.556.411	1834,4%	207,6%	674.351	33,6%	90,1%	
7 Transferències de capital	100.000	1.268.000	1.268.000	100,0%	1.168.000	92,1%	0	0,0%	115.000	0,0%	-	115.000	53,5%	-	
Operacions de capital	2.129.384	6.827.680	6.115.717	89,6%	5.955.827	87,2%	1.282.118	18,8%	1.671.411	75,1%	256,3%	789.351	35,5%	62,4%	
8 Actius financers				-		-		-							
9 Passius financers				-		-		-							
Operacions financeres	0	0	0	-	0	-	0	-	0	-	-	0	-	-	
Despeses Totals	349.217.890	359.559.510	341.617.193	95,0%	335.945.186	93,4%	306.361.992	85,2%	328.531.961	92,8%	2,3%	304.909.225	86,1%	0,5%	

Execució de despeses. Gerència de Drets Socials

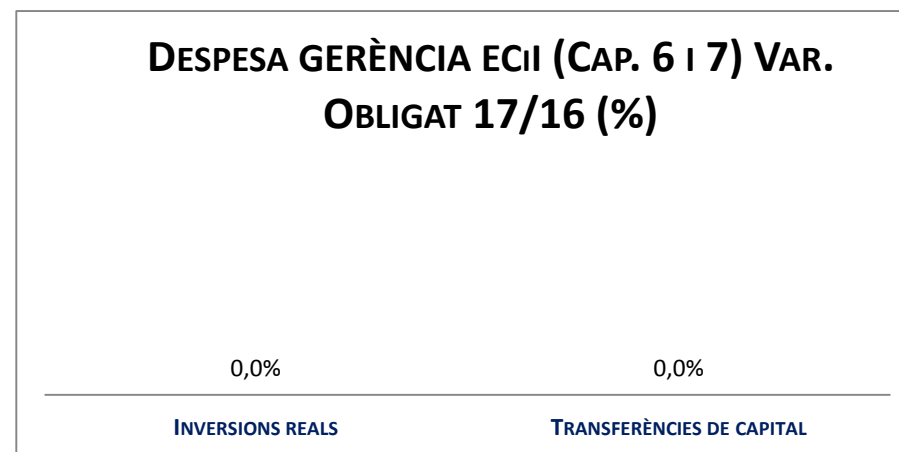
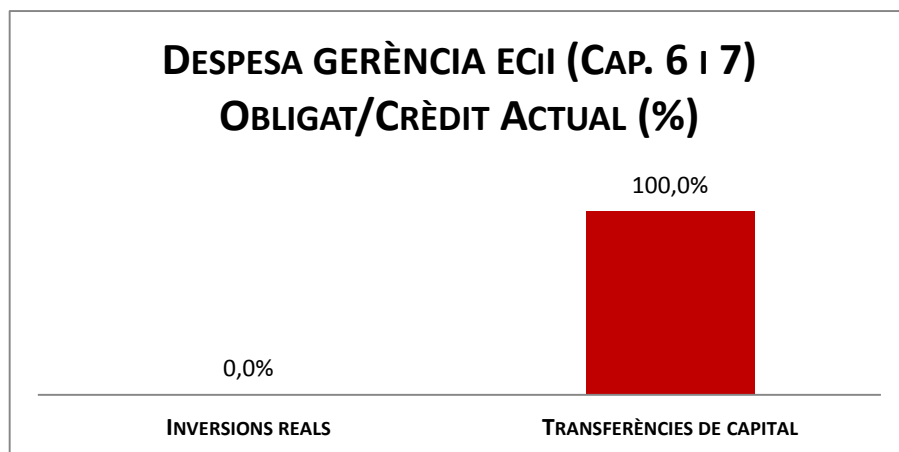
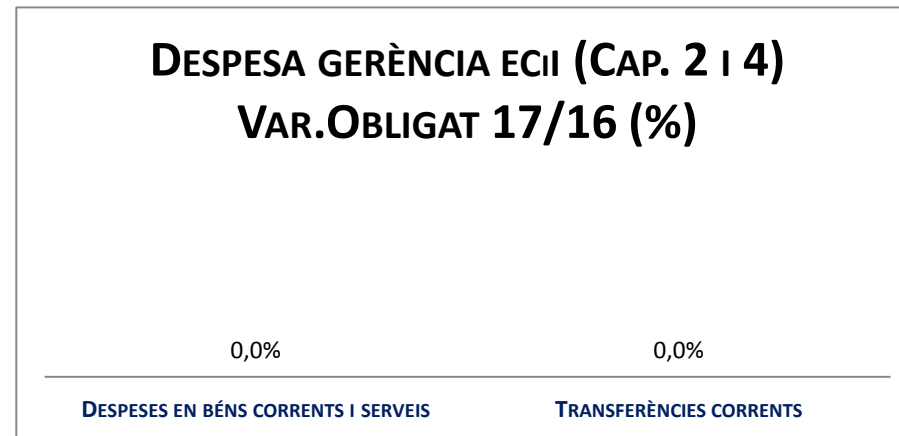
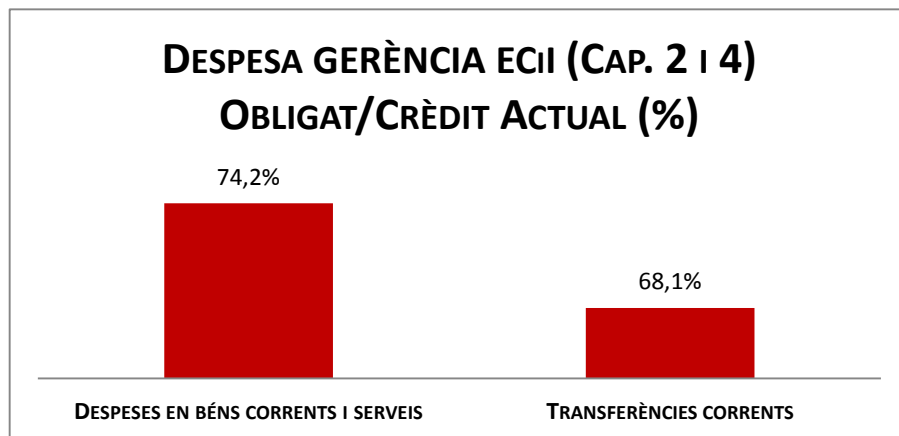


Execució de despeses. Gerència Empresa Cultura i Innovació

Resum per capítols

Capítols	2017 P	Novembre 2017							Novembre 2016					
	1	2	3	=3/2	4	=4/2	5	=5/2	4'	=4/2'	=%4/4'	5'	=5/2'	=%5/5'
	Crèdit inicial	Crèdit Actual	Autoritzat	%	Disposat	%	Obligat	%	Disposat	%	Var. 17/16	Obligat	%	Var. 17/16
1 Despeses de personal	1.367.121	1.897.560	1.683.912	88,7%	1.683.912	88,7%	1.683.912	88,7%	-	-	-	-	-	-
2 Despeses en béns corrents i serveis	29.400.527	18.077.089	15.752.345	87,1%	15.552.031	86,0%	13.419.572	74,2%	-	-	-	-	-	-
3 Despeses financeres				-		-		-	-	-	-	-	-	-
4 Transferències corrents	189.398.592	206.844.017	142.611.151	68,9%	142.608.151	68,9%	140.919.785	68,1%	-	-	-	-	-	-
5 Fons de contingència				-		-		-	-	-	-	-	-	-
Operacions corrents	220.166.239	226.818.667	160.047.408	70,6%	159.844.094	70,5%	156.023.270	68,8%	0	-	-	0	-	-
6 Inversions reals				-	0	-	0	-	-	-	-	-	-	-
7 Transferències de capital	0	6.749.248	6.749.248	100,0%	6.749.248	100,0%	6.749.248	100,0%	-	-	-	-	-	-
Operacions de capital	0	6.749.248	6.749.248	100,0%	6.749.248	100,0%	6.749.248	100,0%	0	-	-	0	-	-
8 Actius financers				-		-		-	-	-	-	-	-	-
9 Passius financers				-		-		-	-	-	-	-	-	-
Operacions financeres	0	0	0	-	0	-	0	-	0	-	-	0	-	-
Despeses Totals	220.166.239	233.567.915	166.796.656	71,4%	166.593.342	71,3%	162.772.518	69,7%	0	-	-	0	-	-

Execució de despeses. Gerència de Empresa Cultura i Innovació

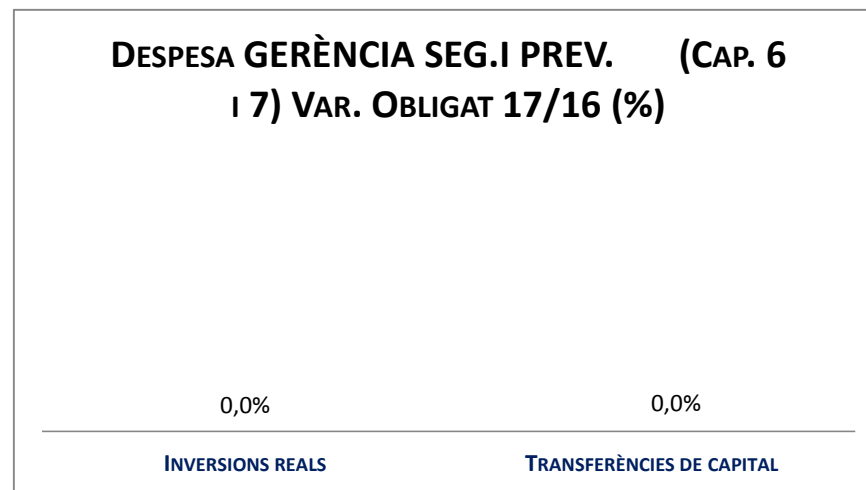
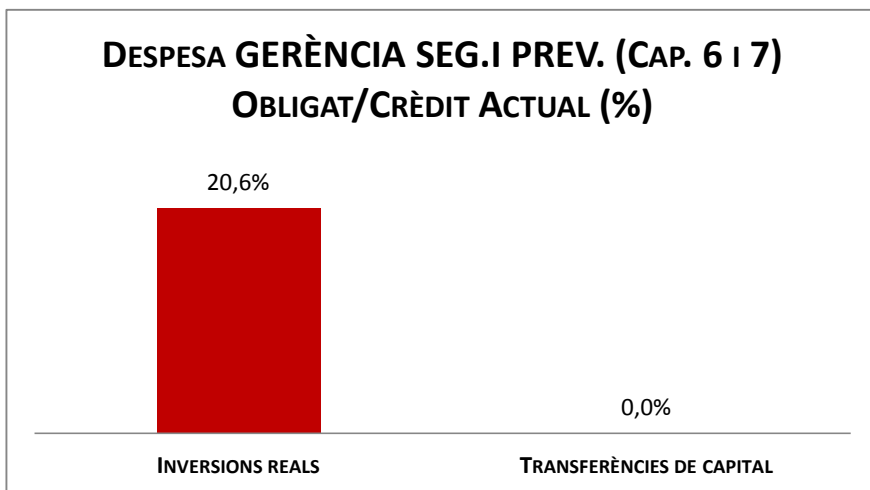
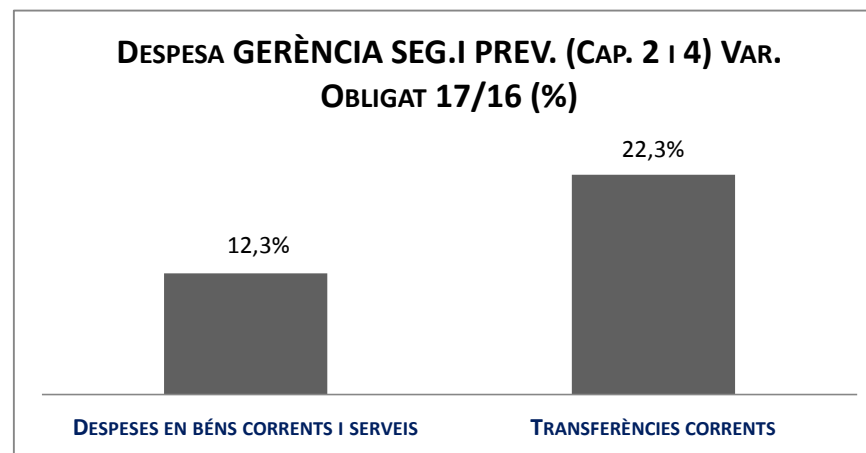
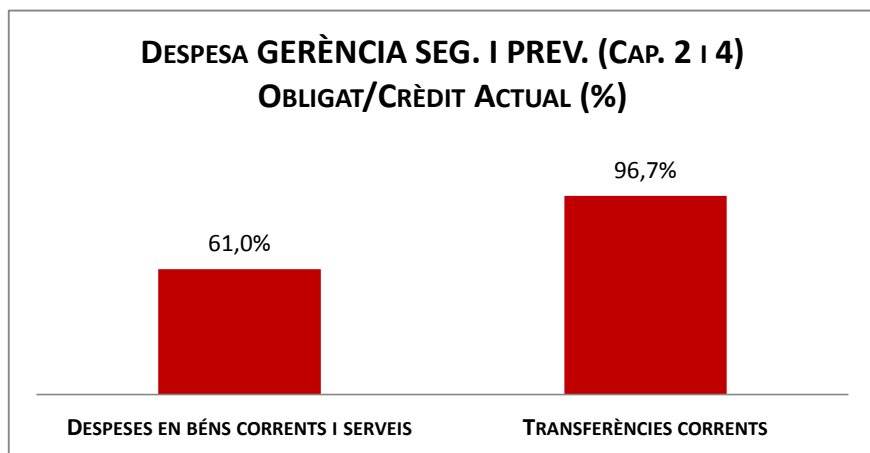


Execució de despeses. Gerència de Seguretat i Prevenció

Resum per capítols

Capítols	2017 P	Novembre 2017							Novembre 2016					
	1	2	3	=3/2	4	=4/2	5	=5/2	4'	=4'/2'	=%4/4'	5'	=5'/2'	=%5/5'
	Crèdit inicial	Crèdit Actual	Autoritzat	%	Disposat	%	Obligat	%	Disposat	%	Var. 17/16	Obligat	%	Var. 17/16
1 Despeses de personal	215.974.006	213.184.470	190.363.344	89,3%	190.305.657	89,3%	189.890.185	89,1%	208.419.573	89,7%	-8,7%	208.260.734	89,6%	-8,8%
2 Despeses en béns corrents i serveis	21.233.753	19.577.457	18.805.591	96,1%	17.879.810	91,3%	11.933.055	61,0%	16.267.746	84,3%	9,9%	10.627.574	55,1%	12,3%
3 Despeses financeres				-		-		-		-	-		-	-
4 Transferències corrents	2.776.444	3.215.022	3.113.553	96,8%	3.113.553	96,8%	3.108.190	96,7%	5.216.755	98,4%	-40,3%	2.542.389	48,0%	22,3%
Operacions corrents	239.984.203	235.976.948	212.282.488	90,0%	211.299.020	89,5%	204.931.430	86,8%	229.904.075	89,4%	-8,1%	221.430.697	86,2%	-7,5%
6 Inversions reals	1.373.491	3.133.980	3.037.094	96,9%	2.826.385	90,2%	644.406	20,6%	5.039.119	85,3%	-43,9%		32,4%	#DIV/0!
7 Transferències de capital				-		-		-		-	-		-	-
Operacions de capital	1.373.491	3.133.980	3.037.094	96,9%	2.826.385	90,2%	644.406	20,6%	5.039.119	85,3%	-43,9%	0	32,4%	#DIV/0!
8 Actius financers				-		-		-		-	-		-	-
9 Passius financers				-		-		-		-	-		-	-
Operacions financeres	0	0	0	-	0	-	0	-	0	-	-	0	-	-
Despeses Totals	241.357.694	239.110.928	215.319.582	90,1%	214.125.405	89,6%	205.575.836	86,0%	234.943.194	89,4%	-8,9%	221.430.697	84,9%	-7,2%

Execució de despeses. Gerència de Seguretat i Prevenció

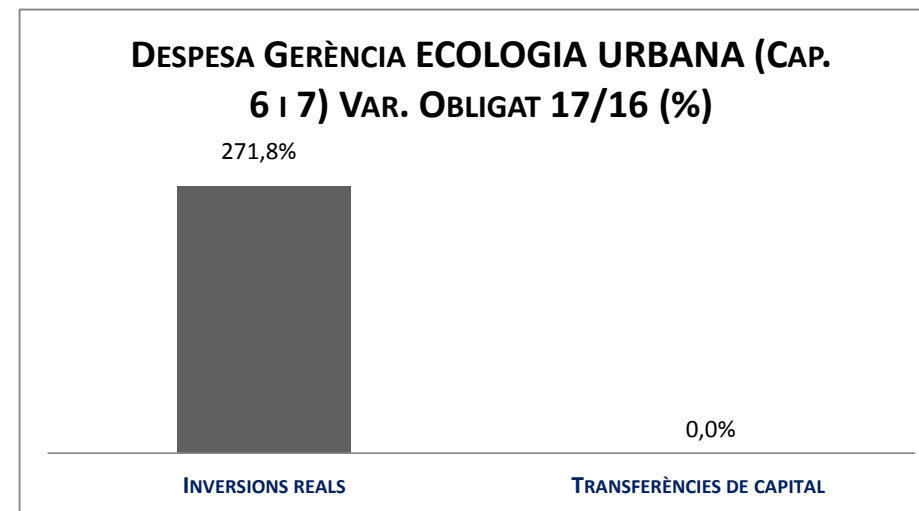
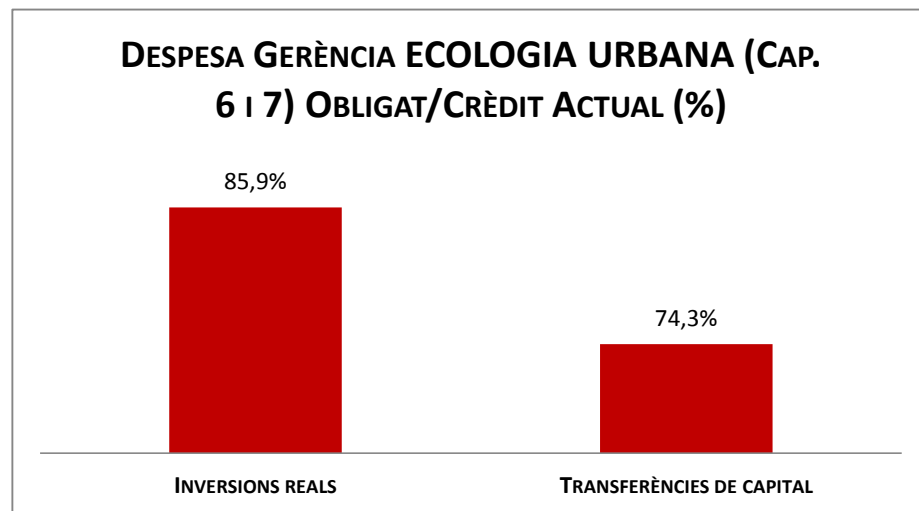
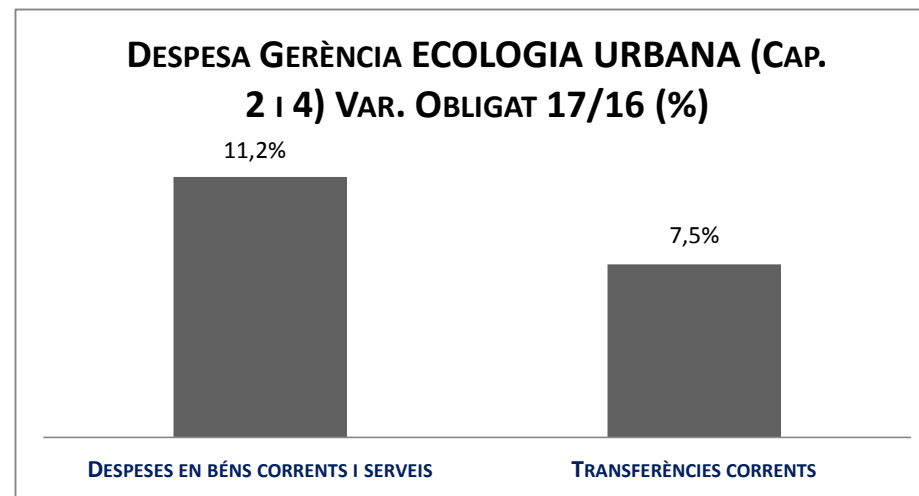
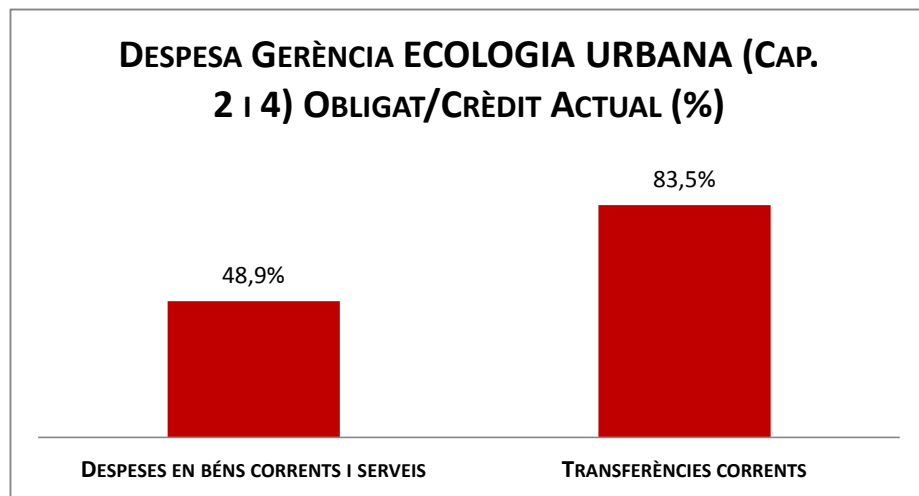


Execució de despeses. Gerència d'Ecologia Urbana

Resum per capítols

Capítols	2017 P	Novembre 2017							Novembre 2016					
	1	2	3	=3/2	4	=4/2	5	=5/2	4'	=4'/2'	=%4/4'	5'	=5'/2'	=%5/5'
	Crèdit inicial	Crèdit Actual	Autoritzat	%	Disposat	%	Obligat	%	Disposat	%	Var. 17/16	Obligat	%	Var. 17/16
1 Despeses de personal	11.259.134	13.669.911	11.826.292	86,5%	11.799.605	86,3%	11.799.605	86,3%	11.134.478	92,0%	6,0%	11.134.478	92,0%	6,0%
2 Despeses en béns corrents i serveis	6.412.028	10.363.685	9.791.766	94,5%	7.106.410	68,6%	5.071.130	48,9%	6.503.738	81,6%	9,3%	4.558.943	57,2%	11,2%
3 Despeses financeres				-		-		-		-	-		-	-
4 Transferències corrents	32.506.023	30.736.209	30.190.272	98,2%	30.019.626	97,7%	25.660.187	83,5%	27.844.984	98,7%	7,8%	23.876.388	84,6%	7,5%
Operacions corrents	50.177.185	54.769.805	51.808.330	94,6%	48.925.641	89,3%	42.530.922	77,7%	45.483.200	94,2%	7,6%	39.569.809	81,9%	7,5%
6 Inversions reals	8.537.936	8.029.158	7.873.583	98,1%	7.873.583	98,1%	6.896.072	85,9%	1.916.121	64,1%	310,9%	1.854.898	62,1%	271,8%
7 Transferències de capital	6.500.000	9.003.325	7.082.588	78,7%	7.082.588	78,7%	6.687.604	74,3%	19.348.157	56,3%	-63,4%	17.998.157	52,3%	-
Operacions de capital	15.037.936	17.032.484	14.956.171	87,8%	14.956.171	87,8%	13.583.676	79,8%	21.264.279	56,9%	-29,7%	19.853.055	53,1%	-31,6%
8 Actius financers				-		-		-		-	-		-	-
9 Passius financers				-		-		-		-	-		-	-
Operacions financeres	0	0	0	-	0	-	0	-	0	-	-	0	-	-
Despeses Totals	65.215.121	71.802.288	66.764.501	93,0%	63.881.812	89,0%	56.114.598	78,2%	66.747.479	77,9%	-4,3%	59.422.864	69,4%	-5,6%

Execució de despeses. Gerència d'Ecologia Urbana

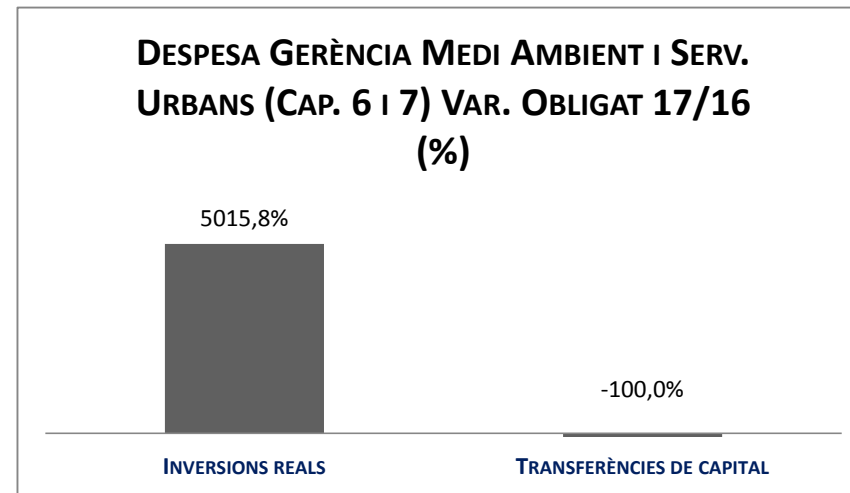
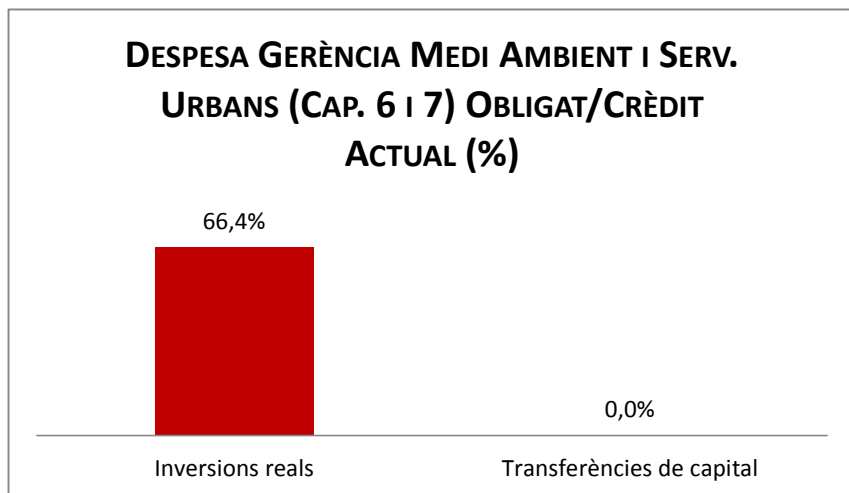
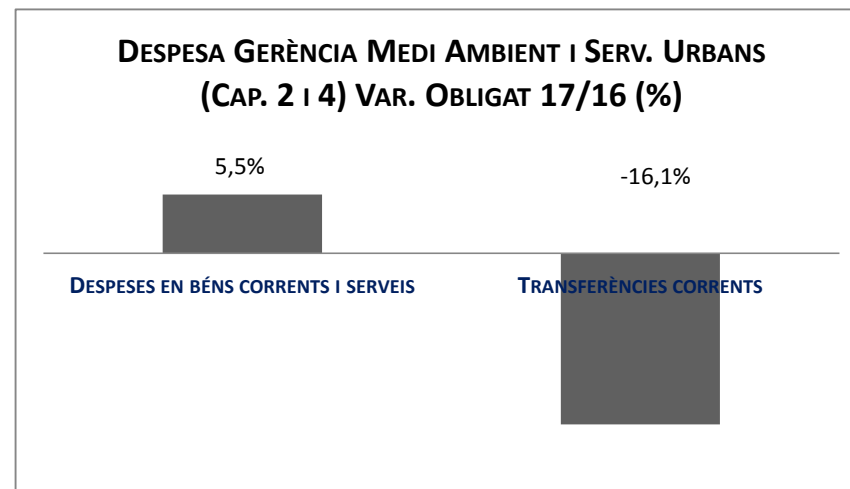
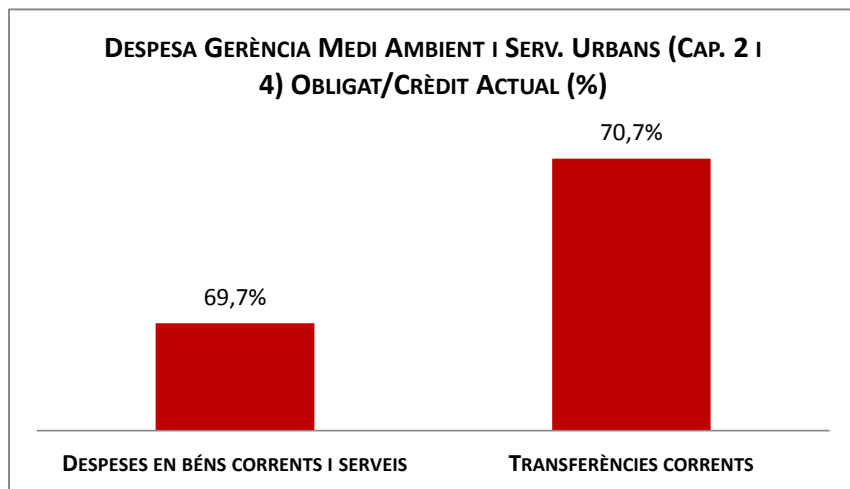


Execució de despeses. Gerència de Mediambient i Serveis Urbans

Resum per capítols

Capítols	2017 P	Novembre 2017							Novembre 2016					
	1	2	3	=3/2	4	=4/2	5	=5/2	4'	=4/2'	=%4/4'	5'	=5/2'	=%5/5'
	Crèdit inicial	Crèdit Actual	Autoritzat	%	Disposat	%	Obligat	%	Disposat	%	Var. 17/16	Obligat	%	Var. 17/16
1 Despeses de personal	1.614.151	1.764.574	1.552.527	88,0%	1.552.527	88,0%	1.552.527	88,0%	1.715.616	90,0%	-9,5%	1.715.616	90,0%	-9,5%
2 Despeses en béns corrents i serveis	221.665.019	223.731.901	214.315.232	95,8%	213.942.191	95,6%	155.835.659	69,7%	211.526.300	96,8%	1,1%	147.698.289	67,6%	5,5%
3 Despeses financeres				-		-		-		-	-		-	-
4 Transferències corrents	59.943.428	60.174.641	60.024.480	99,8%	60.024.480	99,8%	42.514.776	70,7%	64.067.940	97,5%	-6,3%	50.660.344	77,1%	-16,1%
Operacions corrents	283.222.598	285.671.116	275.892.238	96,6%	275.519.198	96,4%	199.902.962	70,0%	277.309.857	96,9%	-0,6%	200.074.250	69,9%	-0,1%
6 Inversions reals	3.452.456	2.860.348	2.860.348	100,0%	2.860.348	100,0%	1.899.904	66,4%	349.017	42,8%	719,5%	37.138	4,6%	5015,8%
7 Transferències de capital	0	17.421	17.421	100,0%	17.421	100,0%	0	0,0%	200.000	100,0%	-91,3%	200.000	100%	-100,0%
Operacions de capital	3.452.456	2.877.769	2.877.769	100,0%	2.877.769	100,0%	1.899.904	66,0%	549.017	54,1%	424,2%	237.138	23,4%	701,2%
8 Actius financers				-		-		-		-	-		-	-
9 Passius financers				-		-		-		-	-		-	-
Operacions financeres	0	0	0	-	0	-	0	-	0	-	-	0	-	-
Despeses Totals	286.675.055	288.548.885	278.770.007	96,6%	278.396.967	96,5%	201.802.866	69,9%	277.858.874	96,7%	0,2%	200.311.388	69,7%	0,7%

Execució de despeses. Gerència Adjunta de Medi Ambient i Serveis Urbans



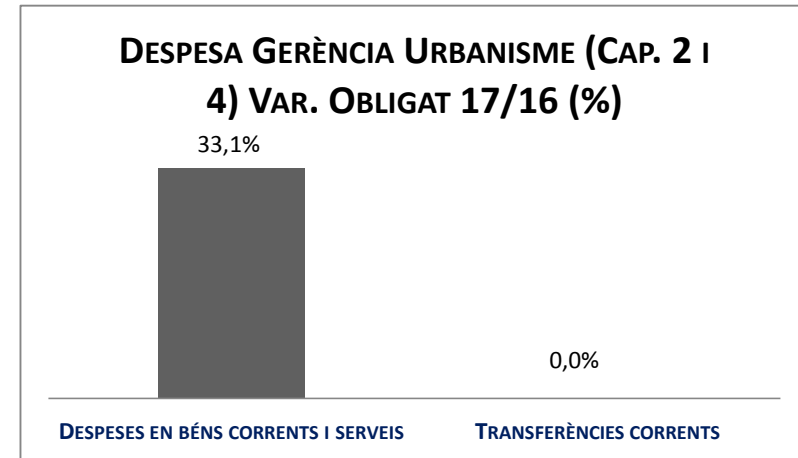
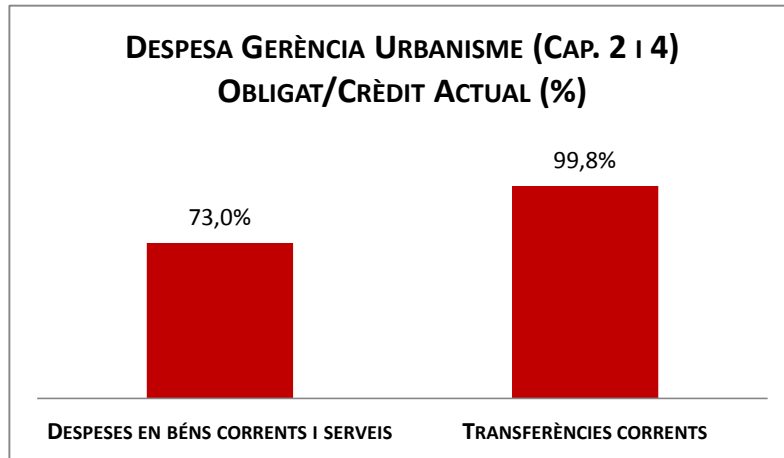


Execució de despeses. Gerència Adjunta d'Urbanisme

Resum per capítols

Capítols	2017 P	Novembre 2017							Novembre 2016					
	1	2	3	=3/2	4	=4/2	5	=5/2	4'	=4'/2'	=%4/4'	5'	=5'/2'	=%5/5'
	Crèdit inicial	Crèdit Actual	Autoritzat	%	Disposat	%	Obligat	%	Disposat	%	Var. 17/16	Obligat	%	Var. 17/16
1 Despeses de personal	590.328	592.894	541.971	91,4%	541.971	91,4%	541.971	91,4%	655.836	90,7%	-17,4%	655.836	90,7%	-17,4%
2 Despeses en béns corrents i serveis	4.166.953	3.459.479	3.383.928	97,8%	3.261.510	94,3%	2.525.690	73,0%	2.609.918	78,0%	25,0%	1.897.024	56,7%	33,1%
3 Despeses financeres				-		-		-		-	-		-	-
4 Transferències corrents	50	32.050	32.000	99,8%	32.000	99,8%	32.000	99,8%	0	-	-	0	-	-
Operacions corrents	4.757.330	4.084.424	3.957.899	96,9%	3.835.482	93,9%	3.099.662	75,9%	3.265.753	80,2%	17,4%	2.552.859	62,7%	21,4%
6 Inversions reals				-		-		-		-	-		-	-
7 Transferències de capital				-		-		-		-	-		-	-
Operacions de capital	0	0	0	-	0	-	0	-	0	-	-	0	-	-
8 Actius financers				-		-		-		-	-		-	-
9 Passius financers				-		-		-		-	-		-	-
Operacions financeres	0	0	0	-	0	-	0	-	0	-	-	0	-	-
Despeses Totals	4.757.330	4.084.424	3.957.899	96,9%	3.835.482	93,9%	3.099.662	75,9%	3.265.753	80,2%	17,4%	2.552.859	62,7%	21,4%

Execució de despeses. Gerència Adjunta Urbanisme

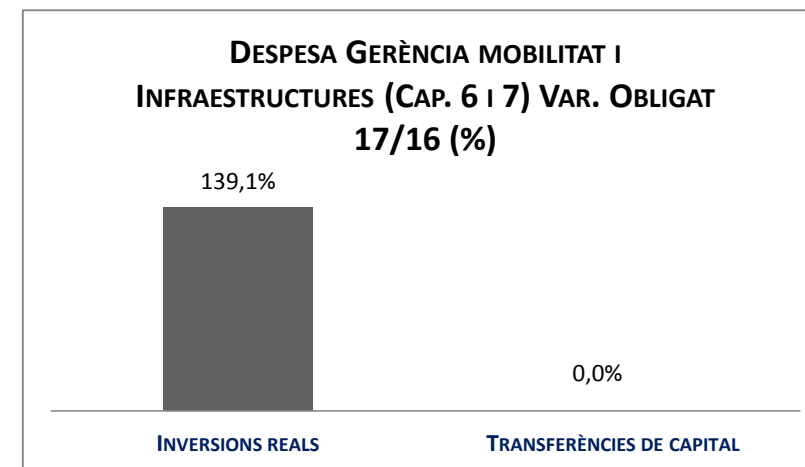
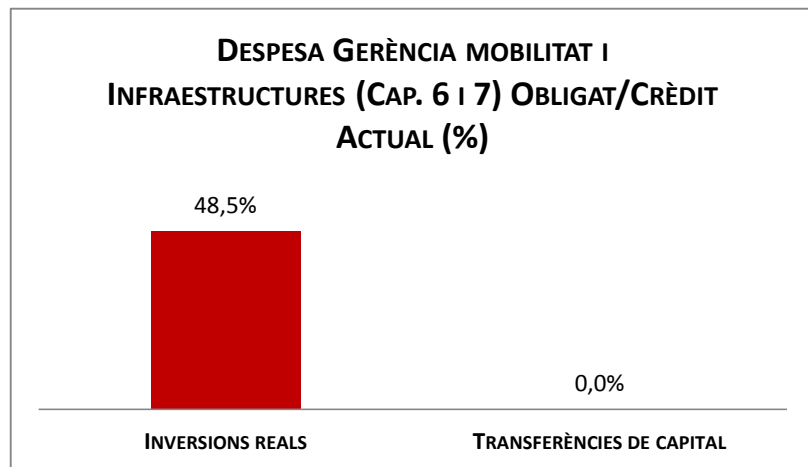
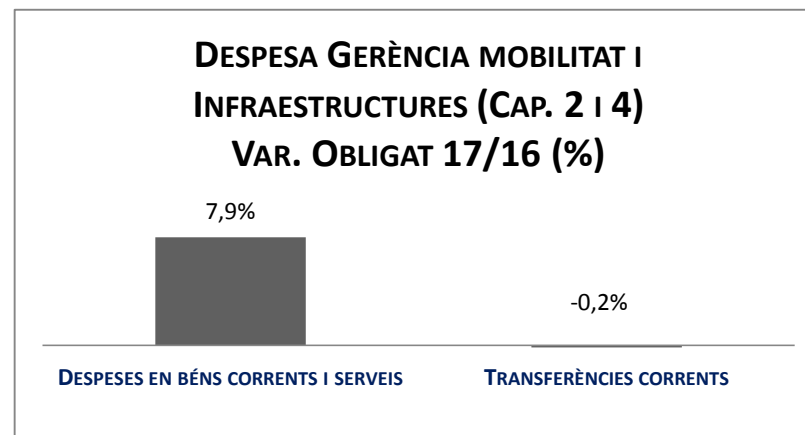
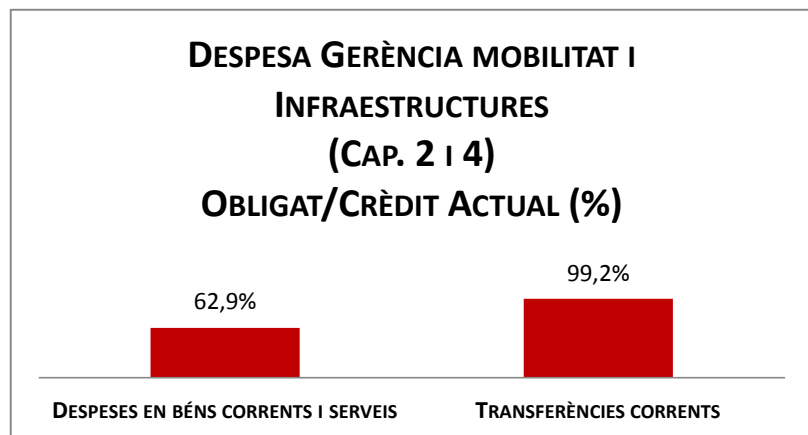


Execució de despeses. Gerència de Mobilitat i Infraestructures

Resum per capítols

Capítols	2017 P	Novembre 2017							Novembre 2016					
	1	2	3	=3/2	4	=4/2	5	=5/2	4'	=4'/2'	=%4/4'	5'	=5'/2'	=%5/5'
	Crèdit inicial	Crèdit Actual	Autoritzat	%	Disposat	%	Obligat	%	Disposat	%	Var. 17/16	Obligat	%	Var. 17/16
1 Despeses de personal	4.351.164	4.450.116	3.985.284	89,6%	3.985.284	89,6%	3.985.284	89,6%	4.391.277	89,8%	-9,2%	4.391.277	89,8%	-9,2%
2 Despeses en béns corrents i serveis	26.400.687	25.365.073	24.723.221	97,5%	24.422.594	96,3%	15.944.740	62,9%	23.319.243	89,9%	4,7%	14.774.068	57,0%	7,9%
3 Despeses financeres				-		-		-		-			-	-
4 Transferències corrents	6.231.730	6.282.982	6.282.942	100,0%	6.282.942	100,0%	6.230.772	99,2%	6.331.633	100,0%	-0,8%	6.240.708	98,6%	-0,2%
Operacions corrents	36.983.581	36.098.171	34.991.448	96,9%	34.690.820	96,1%	26.160.797	72,5%	34.042.153	91,6%	1,9%	25.406.054	68,4%	3,0%
6 Inversions reals	23.946.472	13.839.637	12.905.141	93,2%	12.557.213	90,7%	6.714.950	48,5%	5.099.178	44,1%	146,3%	2.808.599	24,3%	139,1%
7 Transferències de capital				-		-		-	47.682	100,0%	-100,0%	0	0,0%	-
Operacions de capital	23.946.472	13.839.637	12.905.141	93,2%	12.557.213	90,7%	6.714.950	48,5%	5.146.860	44,4%	144,0%	2.808.599	24,2%	139,1%
8 Actius financers				-		-		-		-			-	-
9 Passius financers				-		-		-		-			-	-
Operacions financeres	0	0	0	-	0	-	0	-	0	-	-	0	-	-
Despeses Totals	60.930.053	49.937.808	47.896.589	95,9%	47.248.033	94,6%	32.875.747	65,8%	39.189.013	80,4%	20,6%	28.214.652	57,9%	16,5%

Execució de despeses. Gerència Adjunta Mobilitat i Infraestructures

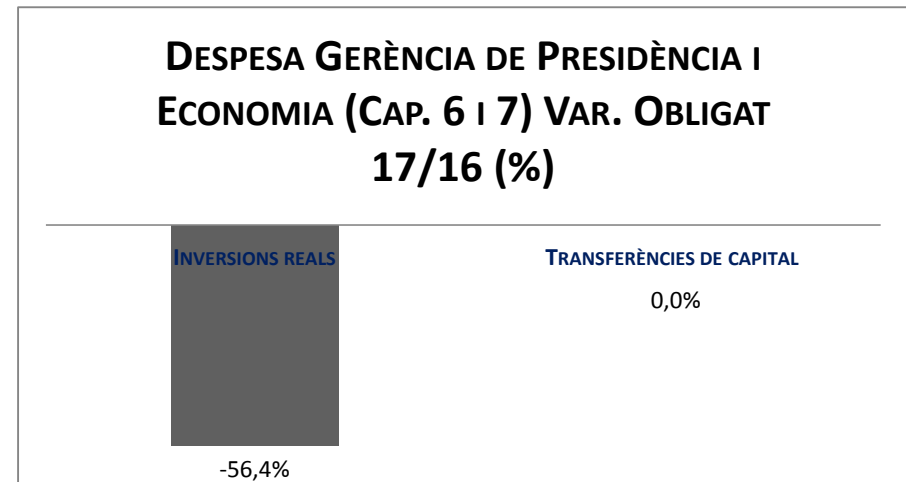
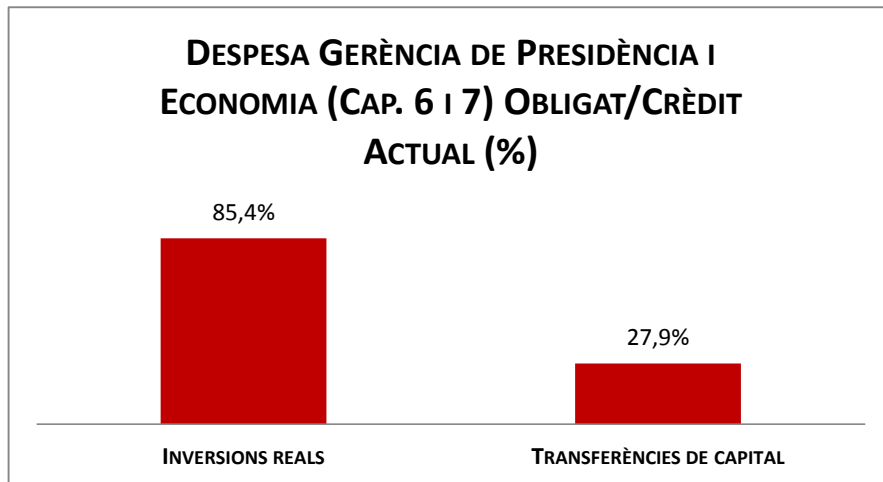
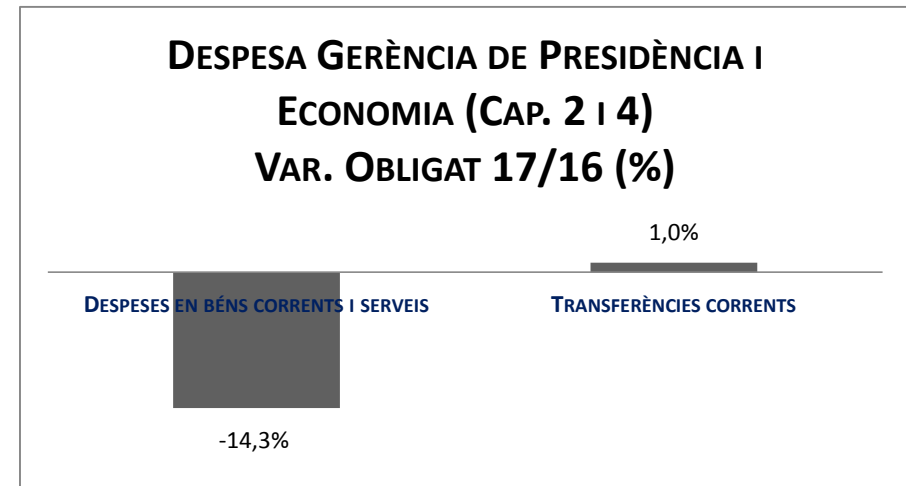
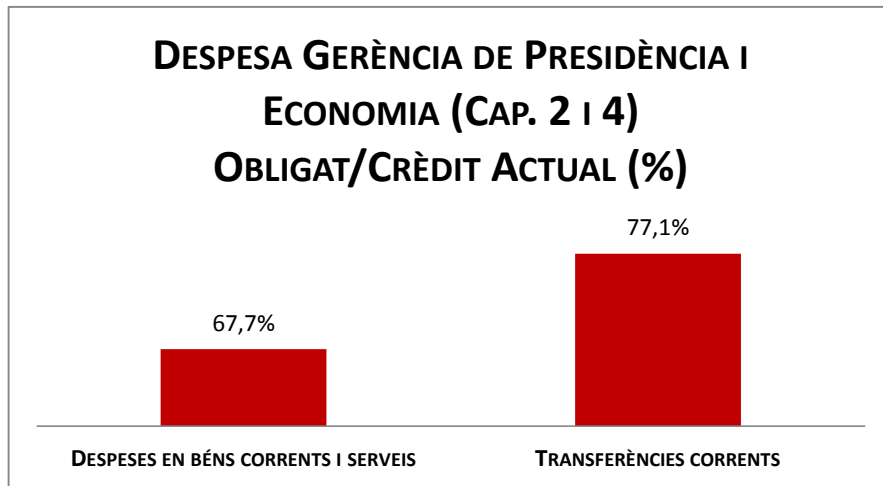


Execució de despeses. Gerència de Presidència i Economia

Resum per capítols

Capítols	2017 P	Novembre 2017							Novembre 2016					
	1	2	3	=3/2	4	=4/2	5	=5/2	4'	=4'/2'	=%4/4'	5'	=5'/2'	=%5/5'
	Crèdit inicial	Crèdit Actual	Autoritzat	%	Disposat	%	Obligat	%	Disposat	%	Var. 17/16	Obligat	%	Var. 17/16
1 Despeses de personal	11.020.422	11.747.068	10.463.327	89,1%	10.463.327	89,1%	10.463.327	89,1%	10.604.898	89,1%	-1,3%	10.604.898	89,1%	-1,3%
2 Despeses en béns corrents i serveis	23.750.405	22.875.491	19.696.210	86,1%	18.653.971	81,5%	15.477.777	67,7%	22.379.414	82,6%	-16,6%	18.067.770	66,7%	-14,3%
3 Despeses financeres				-		-		-		-	-		-	-
4 Transferències corrents	47.896.502	50.590.416	44.345.660	87,7%	42.824.314	84,6%	39.016.237	77,1%	41.618.635	76,2%	2,9%	38.633.369	70,7%	1,0%
Operacions corrents	82.667.330	85.212.975	74.505.196	87,4%	71.941.612	84,4%	64.957.340	76,2%	74.602.948	79,7%	-3,6%	67.306.036	71,9%	-3,5%
6 Inversions reals	2.000.000	19.170.746	16.369.734	85,4%	16.364.853	85,4%	16.364.853	85,4%	37.495.690	92,3%	-56,4%	37.495.690	92,3%	-56,4%
7 Transferències de capital	118.375	268.375	150.000	55,9%	150.000	55,9%	75.000	27,9%	0	-	-	0	-	-
Operacions de capital	2.118.375	19.439.122	16.519.734	85,0%	16.514.853	85,0%	16.439.853	84,6%	37.495.690	91,9%	-56,0%	37.495.690	91,9%	-56,2%
8 Actius financers				-		-		-		-	-		-	-
9 Passius financers				-		-		-		-	-		-	-
Operacions financeres	0	0	0	-	0	-	0	-	-	-	-	-	-	-
Despeses Totals	84.785.705	104.652.096	91.024.930	87,0%	88.456.464	84,5%	81.397.193	77,8%	112.098.637	83,4%	-21,1%	104.801.726	78,0%	-22,3%

Execució de despeses. Gerència de Presidència i Economia

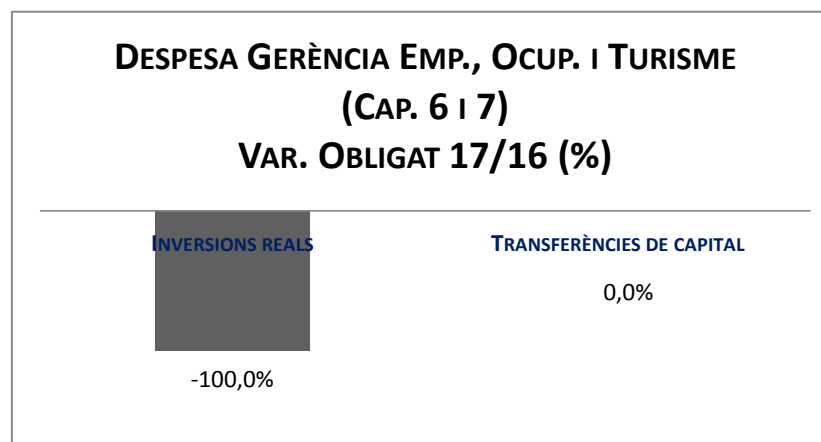
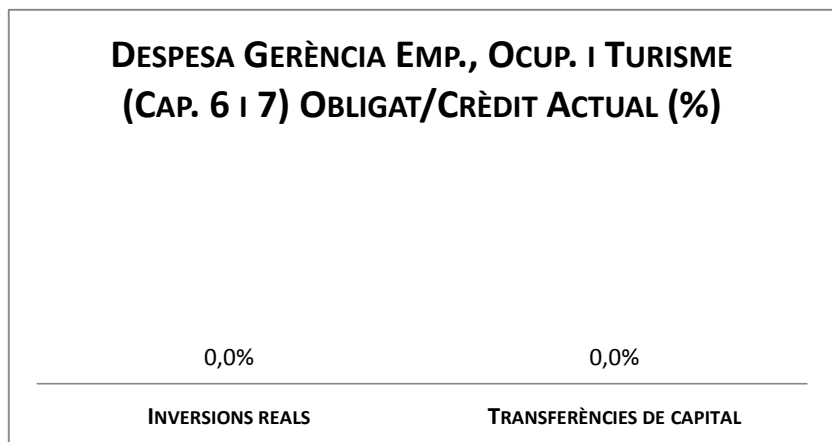
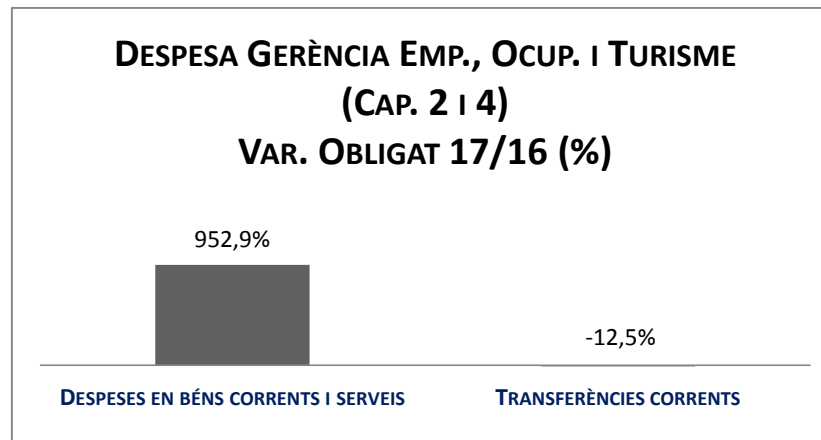
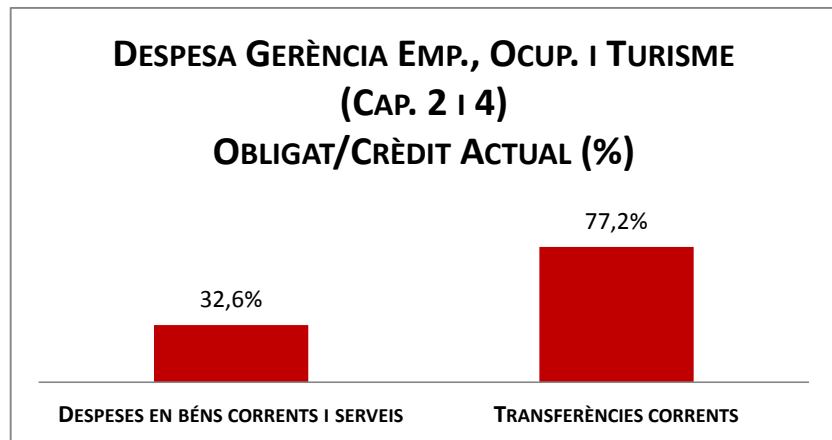


Execució de despeses. Gerència de Política Econòmica i Desenvolupament Local

Resum per capítols

Capítols	2017 P	Novembre 2017							Novembre 2016					
	1	2	3	=3/2	4	=4/2	5	=5/2	4'	=4'/2'	=%4/4'	5'	=5'/2'	=%5/5'
	Crèdit inicial	Crèdit Actual	Autoritzat	%	Disposat	%	Obligat	%	Disposat	%	Var. 17/16	Obligat	%	Var. 17/16
1 Despeses de personal	481.212	454.406	401.369	88,3%	397.418	87,5%	397.418	87,5%	1.182.403	92,5%	-66,4%	1.182.403	92,5%	-66,4%
2 Despeses en béns corrents i serveis	387.854	1.323.767	1.029.585	77,8%	598.299	45,2%	430.927	32,6%	76.853	17,3%	678,5%	40.929	9,2%	952,9%
3 Despeses financeres				-		-		-		-			-	-
4 Transferències corrents	38.538.635	49.461.985	44.520.322	90,0%	38.731.358	78,3%	38.188.578	77,2%	46.561.096	85,7%	-16,8%	43.654.746	80,4%	-12,5%
Operacions corrents	39.407.701	51.240.158	45.951.277	89,7%	39.727.076	77,5%	39.016.923	76,1%	47.820.352	85,4%	-16,9%	44.878.078	80,1%	-13,1%
6 Inversions reals	37.638	0	0	-	0	-	0	-	6.619	53,8%	-100,0%	6.619	53,8%	-100,0%
7 Transferències de capital	0	617.600	0	-	0	-	0	-						
Operacions de capital	37.638	617.600	0	-	0	-	0	-	6.619	53,8%	-100,0%	6.619	53,8%	-100,0%
8 Actius financers				-		-		-						
9 Passius financers				-		-		-						
Operacions financeres	0	0	0	-	0	-	0	-	0	-	-	0	-	-
Despeses Totals	39.445.338	51.857.758	45.951.277	88,6%	39.727.076	76,6%	39.016.923	75,2%	47.826.972	85,4%	-16,9%	44.884.697	80,1%	-13,1%

Execució de despeses. Gerència d'Empresa, Ocupació i Turisme

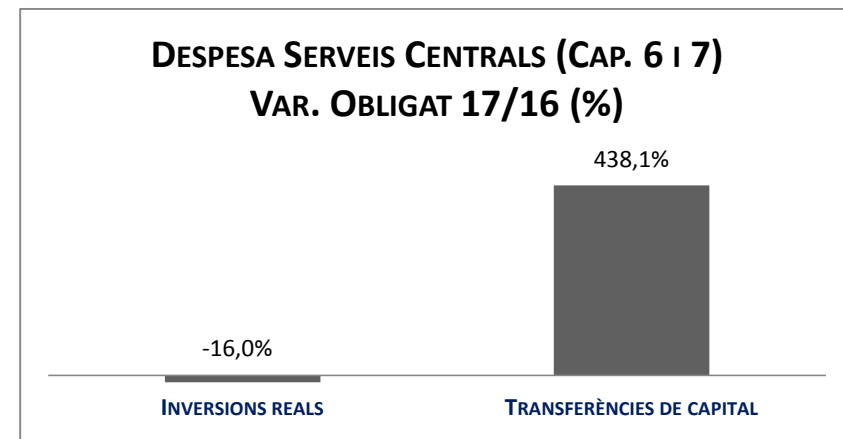
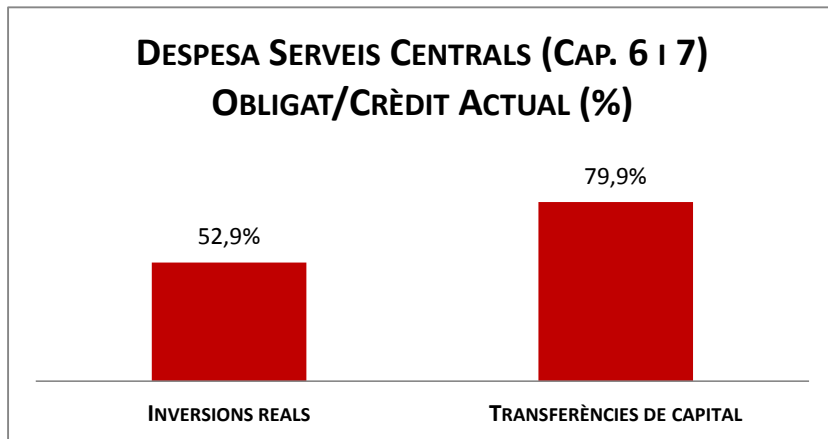
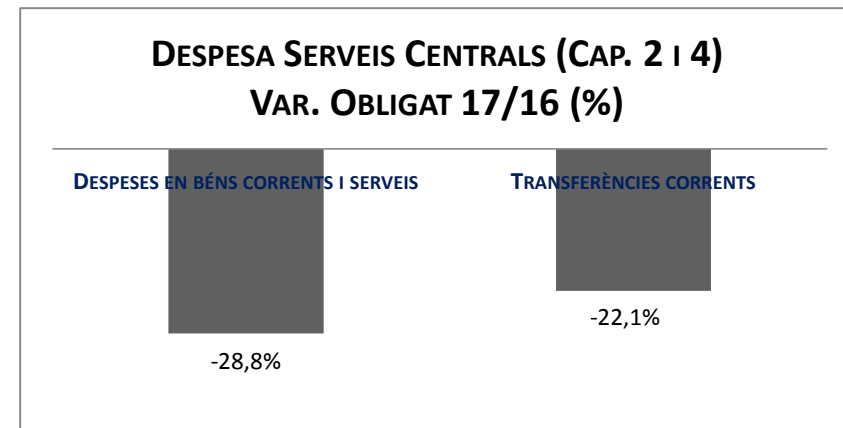
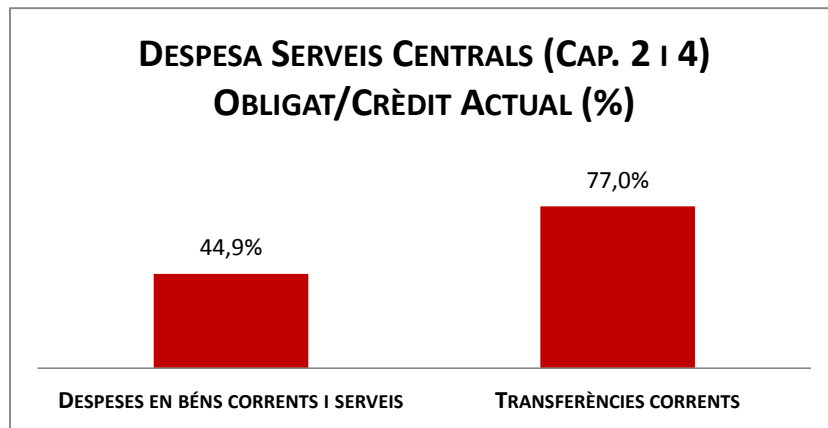


Execució de despeses. Serveis Centrals

Resum per capítols

Capítols	2017 P	Novembre 2017							Novembre 2016					
	1	2	3	=3/2	4	=4/2	5	=5/2	4'	=4'/2'	=%4/4'	5'	=5'/2'	=%5/5'
	Crèdit inicial	Crèdit Actual	Autoritzat	%	Disposat	%	Obligat	%	Disposat	%	Var. 17/16	Obligat	%	Var. 17/16
1 Despeses de personal	13.806.992	5.865.520	1.064.551	18,1%	1.064.551	18,1%	1.064.551	18,1%	10.680.284	32,1%	-90,0%	10.680.284	32,1%	-90,0%
2 Despeses en béns corrents i serveis	2.915.040	2.915.040	1.810.012	62,1%	1.810.012	62,1%	1.308.760	44,9%	1.849.300	52,6%	-2,1%	1.837.154	52,3%	-28,8%
3 Despeses financeres	22.100.000	22.100.000	17.446.448	78,9%	17.446.448	78,9%	17.446.448	78,9%	18.448.794	74,2%	-5,4%	18.448.794	74,2%	-5,4%
4 Transferències corrents	246.750.409	247.474.667	234.745.447	94,9%	234.745.447	94,9%	190.570.568	77,0%	244.654.274	76,8%	-4,1%	244.654.274	76,8%	-22,1%
5 Fons de contingència	13.197.819	6.908.292	0	0,0%	0	0,0%	0	0,0%	0	0,0%	-	0	0,0%	-
Operacions corrents	298.770.260	285.263.519	255.066.458	89,4%	255.066.458	89,4%	210.390.327	73,8%	275.632.652	71,9%	-7,5%	275.620.506	71,9%	-23,7%
6 Inversions reals	359.896.663	315.821.169	220.797.048	69,9%	220.797.048	69,9%	167.088.834	52,9%	238.739.257	89,9%	-7,5%	198.850.567	74,9%	-16,0%
7 Transferències de capital	6.607.321	19.182.462	16.285.658	84,9%	16.285.658	84,9%	15.334.333	79,9%	3.506.678	61,8%	364,4%	2.849.772	50,2%	438,1%
Operacions de capital	366.503.984	335.003.632	237.082.707	70,8%	237.082.707	70,8%	182.423.167	54,5%	242.245.935	89,3%	-2,1%	201.700.339	74,3%	-9,6%
8 Actius financers	27.955.077	27.955.077	22.955.077	82,1%	22.955.077	82,1%	16.646.896	59,5%	19.326.730	72,8%	18,8%	16.598.917	62,5%	0,3%
9 Passius financers	127.725.000	127.725.000	127.674.101	100,0%	127.674.101	100,0%	127.674.101	100,0%	157.125.841	99,6%	-18,7%	157.125.841	99,6%	-18,7%
Operacions financeres	155.680.077	155.680.077	150.629.178	96,8%	150.629.178	96,8%	144.320.997	92,7%	176.452.572	95,8%	-14,6%	173.724.758	94,3%	-16,9%
Despeses Totals	820.954.321	775.947.228	642.778.343	82,8%	642.778.343	82,8%	537.134.490	69,2%	694.331.159	82,7%	-7,4%	651.045.603	77,6%	-17,5%

Execució de despeses. Serveis Centrals

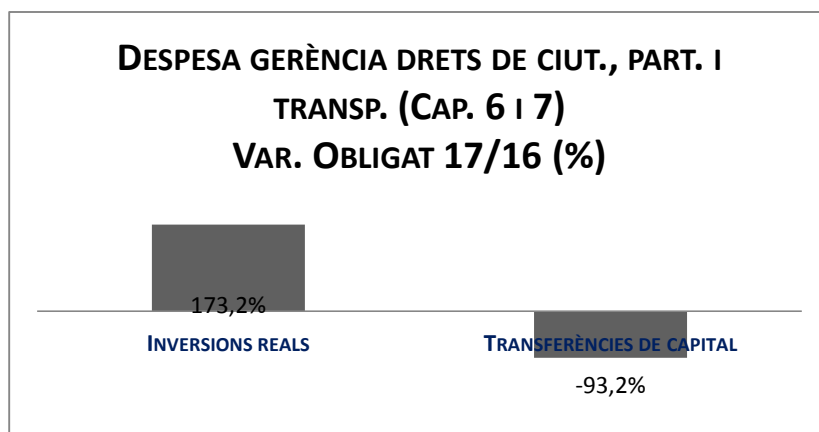
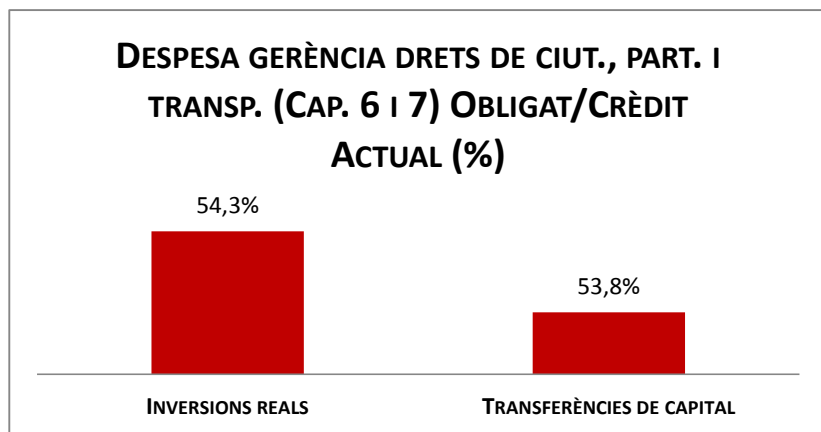
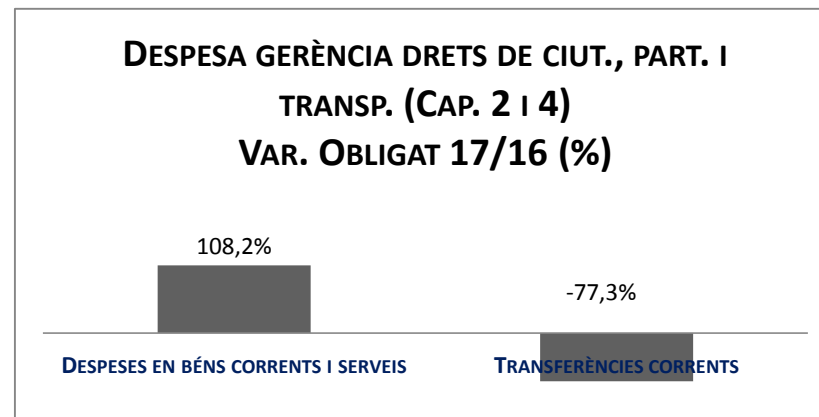
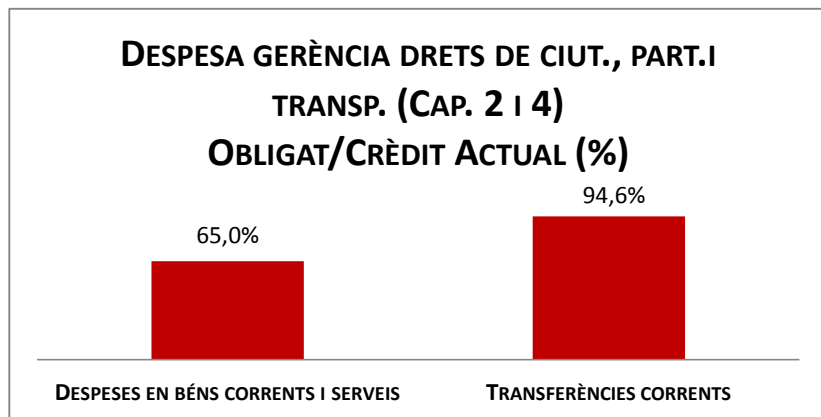


Execució de despeses. Gerència de Drets de Ciutadania, Participació i Transparència

Resum per capítols

Capítols	2017 P	Novembre 2017							Novembre 2016					
	1	2	3	=3/2	4	=4/2	5	=5/2	4'	=4'/2'	=%4/4'	5'	=5'/2'	=%5/5'
	Crèdit inicial	Crèdit Actual	Autoritzat	%	Disposat	%	Obligat	%	Disposat	%	Var. 17/16	Obligat	%	Var. 17/16
1 Despeses de personal	13.414.558	17.394.708	15.216.779	87,5%	15.167.187	87,2%	15.167.187	87,2%	12.470.640	89,6%	21,6%	12.470.640	89,6%	21,6%
2 Despeses en béns corrents i serveis	22.125.531	23.125.683	21.220.771	91,8%	20.170.769	87,2%	15.042.861	65,0%	9.325.496	75,7%	116,3%	7.225.482	58,6%	108,2%
3 Despeses financeres				-		-		-		-	-		-	-
4 Transferències corrents	37.118.560	35.302.692	34.217.920	96,9%	33.748.470	95,6%	33.406.302	94,6%	147.701.795	98,1%	-77,2%	147.439.267	98,0%	-77,3%
Operacions corrents	72.658.649	75.823.083	70.655.471	93,2%	69.086.426	91,1%	63.616.350	83,9%	169.497.931	95,9%	-59,2%	167.135.389	94,6%	-61,9%
6 Inversions reals	271.732	411.970	350.219	85,0%	350.219	85,0%	223.563	54,3%	319.379	30,5%	9,7%	81.827	7,8%	173,2%
7 Transferències de capital	3.899.248	555.878	513.654	92,4%	333.765	60,0%	298.926	53,8%	4.376.793	96,7%	-92,4%	4.376.793	96,7%	-93,2%
Operacions de capital	4.170.980	967.849	863.873	89,3%	683.984	70,7%	522.489	54,0%	4.696.172	84,2%	-85,4%	4.458.620	80,0%	-88,3%
8 Actius financers				-		-		-		-	-		-	-
9 Passius financers				-		-		-		-	-		-	-
Operacions financeres	0	0	0	-	0	-	0	-	0	-	-	0	-	-
Despeses Totals	76.829.629	76.790.932	71.519.344	93,1%	69.770.410	90,9%	64.138.838	83,5%	174.194.103	95,6%	-59,9%	171.594.009	94,1%	-62,6%

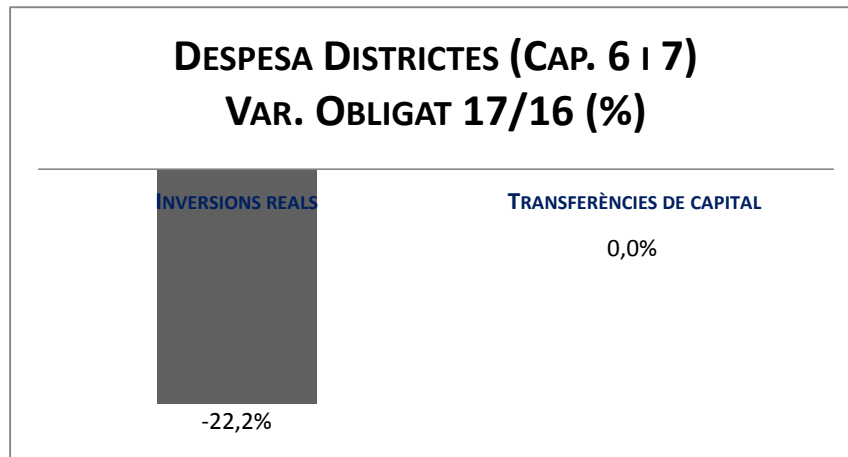
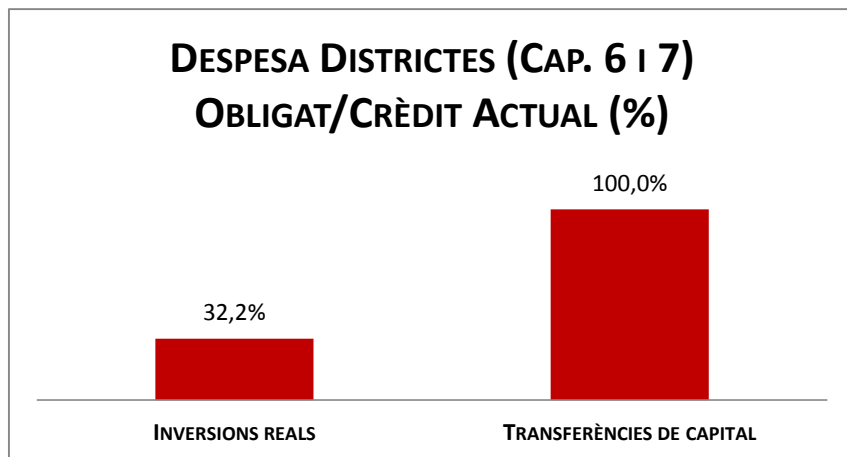
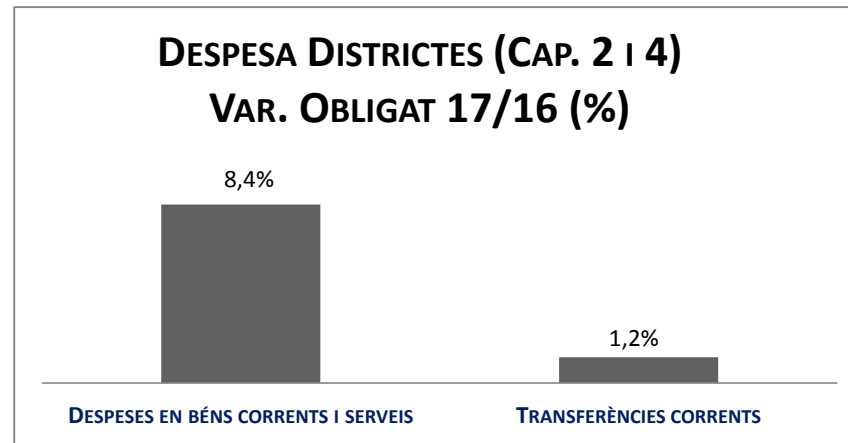
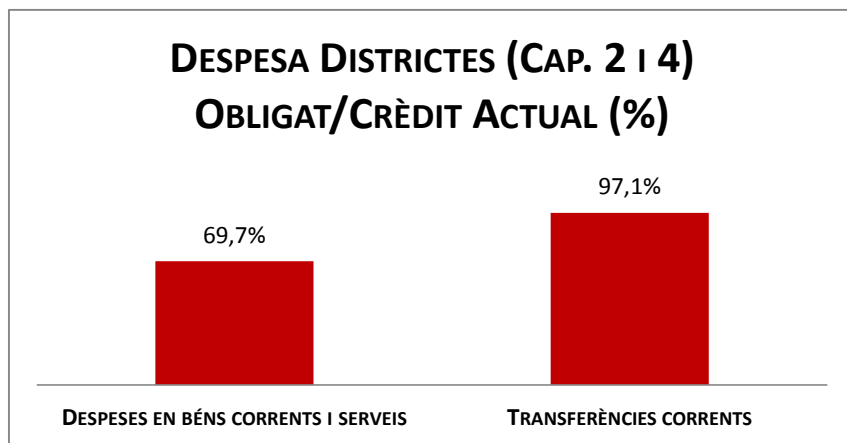
Execució de despeses. Gerència Drets de Ciutadania, Participació i Transparència



Execució de despeses. Districtes
Resum per capítols

Capítols	2017 P	Novembre 2017							Novembre 2016					
	1	2	3	=3/2	4	=4/2	5	=5/2	4'	=4'/2'	=%4/4'	5'	=5'/2'	=%5/5'
	Crèdit inicial	Crèdit Actual	Autoritzat	%	Disposat	%	Obligat	%	Disposat	%	Var. 17/16	Obligat	%	Var. 17/16
1 Despeses de personal	43.095.323	46.951.757	41.893.340	89,2%	41.893.340	89,2%	41.891.597	89,2%	42.663.201	89,9%	-1,8%	42.663.201	89,9%	-1,8%
2 Despeses en béns corrents i serveis	175.815.345	181.168.220	175.925.469	97,1%	173.300.602	95,7%	126.213.873	69,7%	163.550.085	93,8%	6,0%	116.476.311	66,8%	8,4%
3 Despeses financeres				-		-		-		-	-		-	-
4 Transferències corrents	108.768.371	108.084.456	107.154.252	99,1%	107.120.902	99,1%	104.926.648	97,1%	105.539.386	98,9%	1,5%	103.677.052	97,1%	1,2%
5 Fons de contingència	450.000	0	0	-	0	-	0	-		-	-		-	-
Operacions corrents	328.129.038	336.204.433	324.973.060	96,7%	322.314.843	95,9%	273.032.118	81,2%	311.752.672	94,9%	3,4%	262.816.564	80,0%	3,9%
6 Inversions reals	7.197.998	17.509.130	14.162.819	80,9%	13.825.599	79,0%	5.639.097	32,2%	15.313.819	71,0%	-9,7%	7.251.788	33,6%	-22,2%
7 Transferències de capital	0	213.192	213.192	100,0%	213.192	100,0%	213.192	100,0%	131.744	-	-		-	-
Operacions de capital	7.197.998	17.722.322	14.376.011	81,1%	14.038.791	79,2%	5.852.289	33,0%	15.445.563	71,1%	-9,1%	7.251.788	33,4%	-19,3%
8 Actius financers				-		-		-		-	-		-	-
9 Passius financers				-		-		-		-	-		-	-
Operacions financeres	0	0	0	-	0	-	0	-	0	-	-	0	-	-
Despeses Totals	335.327.037	353.926.755	339.349.071	95,9%	336.353.635	95,0%	278.884.407	78,8%	327.198.235	93,4%	2,8%	270.068.352	77,1%	3,3%

Execució de despeses. Districtes

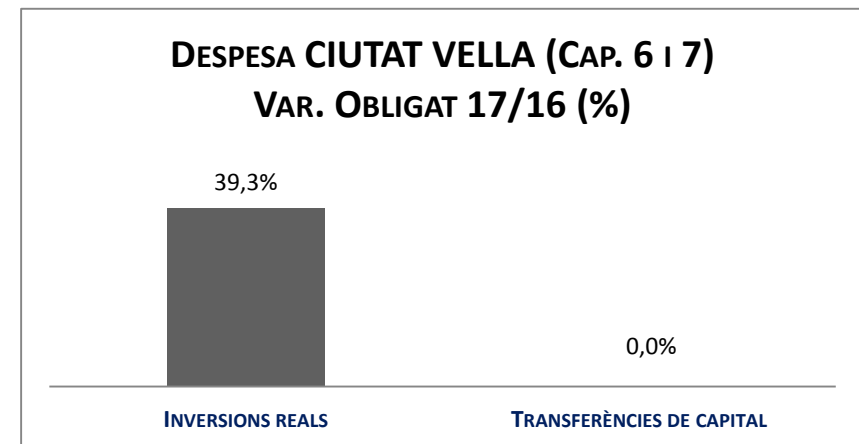
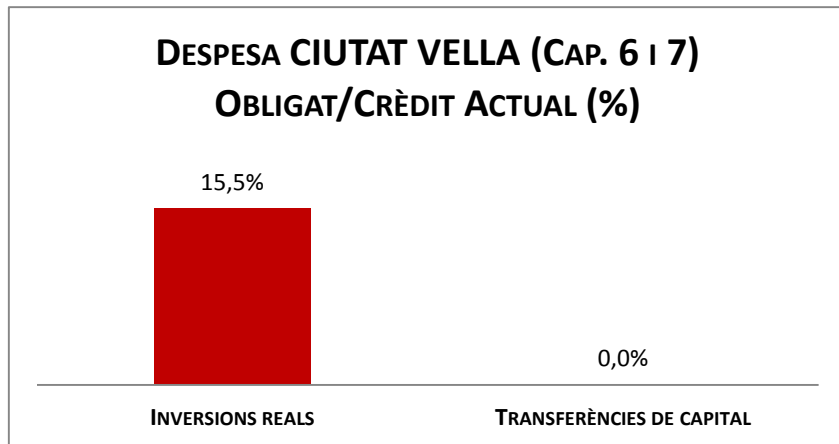
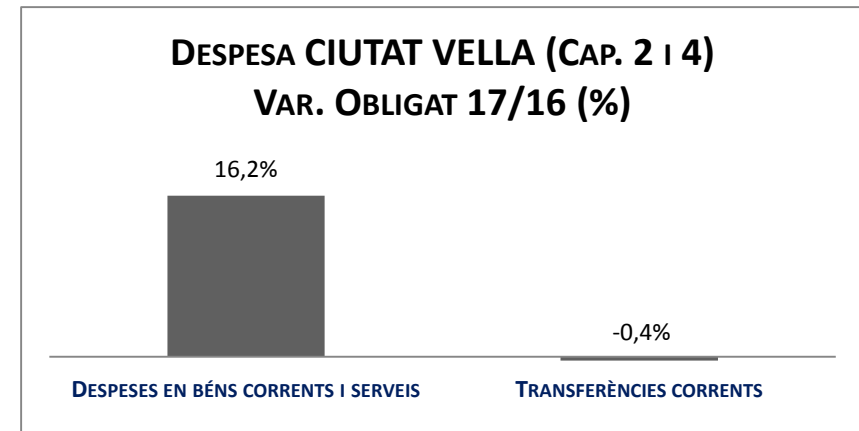
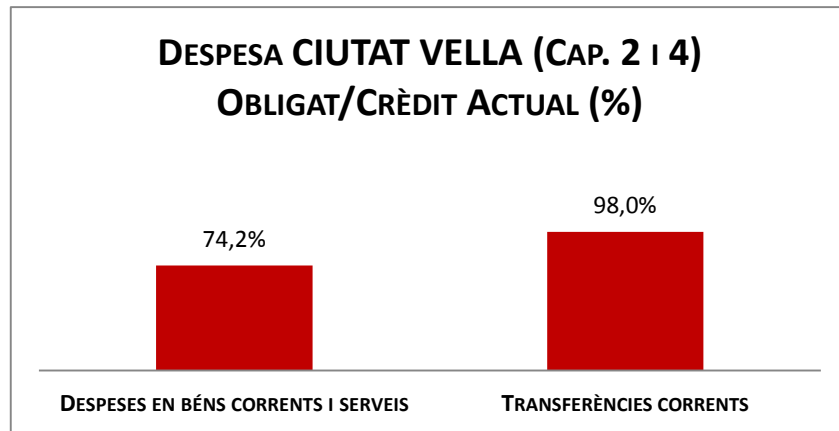


Execució de despeses. Districte de Ciutat Vella

Resum per capítols

Capítols	2017 P	Novembre 2017							Novembre 2016					
	1	2	3	=3/2	4	=4/2	5	=5/2	4'	=4'/2'	=%4/4'	5'	=5'/2'	=%5/5'
	Crèdit inicial	Crèdit Actual	Autoritzat	%	Disposat	%	Obligat	%	Disposat	%	Var. 17/16	Obligat	%	Var. 17/16
1 Despeses de personal	4.754.083	5.430.467	4.775.745	87,9%	4.775.745	87,9%	4.775.745	87,9%	4.605.520	89,8%	3,7%	4.605.520	89,8%	3,7%
2 Despeses en béns corrents i serveis	30.657.961	31.179.771	30.672.240	98,4%	30.416.273	97,6%	23.132.161	74,2%	29.032.438	97,5%	4,8%	19.899.466	66,8%	16,2%
3 Despeses financeres				-		-		-		-	-		-	-
4 Transferències corrents	12.984.741	13.045.719	13.035.037	99,9%	13.032.537	99,9%	12.779.159	98,0%	12.957.737	99,4%	0,6%	12.826.288	98,4%	-0,4%
5 Fons de contingència				-		-		-		-	-		-	-
Operacions corrents	48.396.785	49.655.956	48.483.022	97,6%	48.224.555	97,1%	40.687.065	81,9%	46.595.695	97,2%	3,5%	37.331.275	77,9%	9,0%
6 Inversions reals	338.637	3.086.103	1.321.246	42,8%	1.320.412	42,8%	479.545	15,5%	1.117.599	33,8%	18,1%	344.369	10,4%	39,3%
7 Transferències de capital				-		-		-		-	-		-	-
Operacions de capital	338.637	3.086.103	1.321.246	42,8%	1.320.412	42,8%	479.545	15,5%	1.117.599	33,8%	18,1%	344.369	10,4%	39,3%
8 Actius financers				-		-		-		-	-		-	-
9 Passius financers				-		-		-		-	-		-	-
Operacions financeres	0	0	0	-	0	-	0	-	0	-	-	0	-	-
Despeses Totals	48.735.422	52.742.060	49.804.267	94,4%	49.544.968	93,9%	41.166.610	78,1%	47.713.294	93,1%	3,8%	37.675.644	73,5%	9,3%

Execució de despeses. Districte de Ciutat Vella

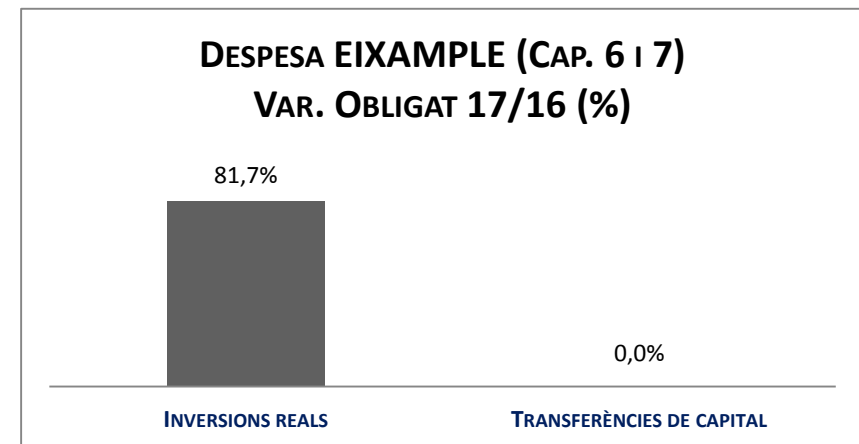
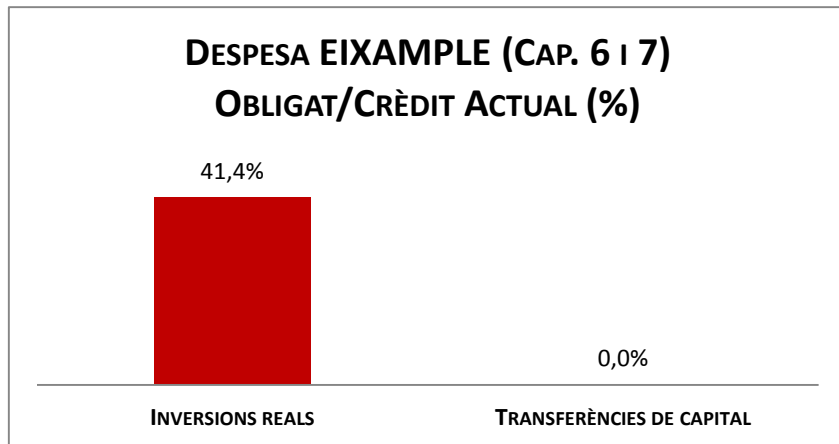
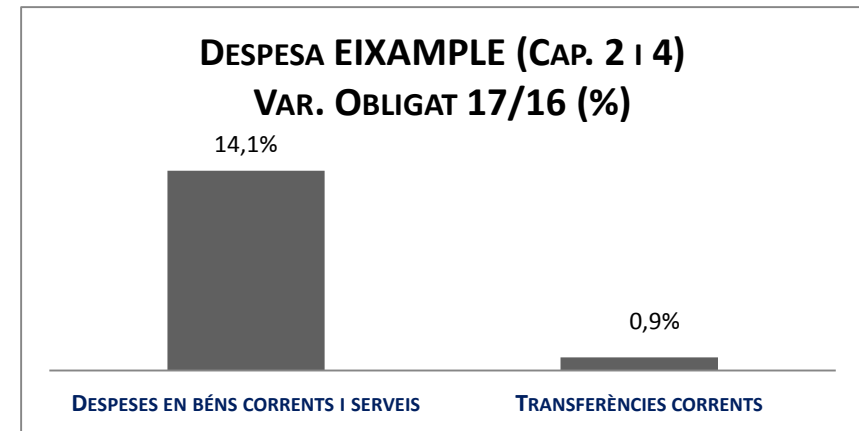
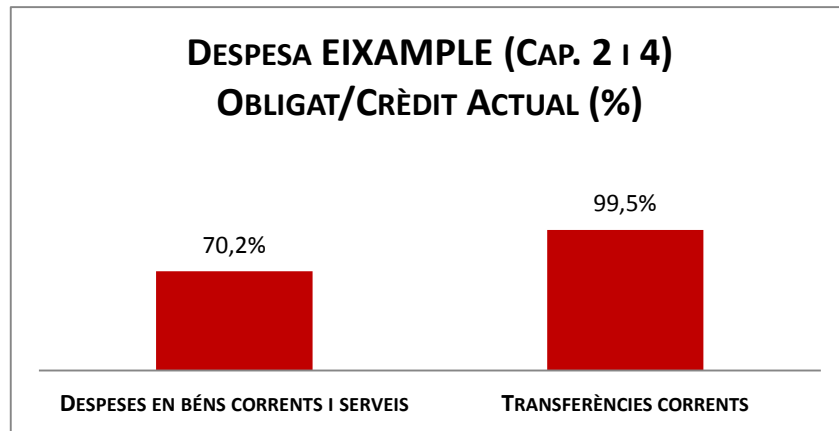


Execució de despeses. Districte de l'Eixample

Resum per capítols

Capítols	2017 P	Novembre 2017							Novembre 2016					
	1	2	3	=3/2	4	=4/2	5	=5/2	4'	=4'/2'	=%4/4'	5'	=5'/2'	=%5/5'
	Crèdit inicial	Crèdit Actual	Autoritzat	%	Disposat	%	Obligat	%	Disposat	%	Var. 17/16	Obligat	%	Var. 17/16
1 Despeses de personal	5.116.553	6.131.861	5.578.880	91,0%	5.578.880	91,0%	5.578.880	91,0%	5.040.790	90,2%	10,7%	5.040.790	90,2%	10,7%
2 Despeses en béns corrents i serveis	23.638.411	24.527.409	23.712.040	96,7%	23.527.978	95,9%	17.223.087	70,2%	22.121.485	94,6%	6,4%	15.089.706	64,5%	14,1%
3 Despeses financeres				-		-		-		-	-		-	-
4 Transferències corrents	13.415.073	13.410.780	13.346.694	99,5%	13.346.694	99,5%	13.342.018	99,5%	13.224.675	99,1%	0,9%	13.218.797	99,1%	0,9%
5 Fons de contingència	300.000	0	0	-	0	-	0	-						
Operacions corrents	42.470.038	44.070.051	42.637.614	96,7%	42.453.552	96,3%	36.143.984	82,0%	40.386.949	95,4%	5,1%	33.349.292	78,8%	8,4%
6 Inversions reals	722.640	1.172.640	1.085.785	92,6%	1.085.785	92,6%	484.958	41,4%	1.392.712	71,9%	-22,0%	266.930	13,8%	81,7%
7 Transferències de capital				-		-		-						
Operacions de capital	722.640	1.172.640	1.085.785	-	1.085.785	-	484.958	-	1.392.712	71,9%	-22,0%	266.930	-	81,7%
8 Actius financers				-		-		-						
9 Passius financers				-		-		-						
Operacions financeres	0	0	0	-	0	-	0	-	0	-	-	0	-	-
Despeses Totals	43.192.678	45.242.691	43.723.400	96,6%	43.539.337	96,2%	36.628.942	81,0%	41.779.661	94,4%	4,2%	33.616.222	76,0%	9,0%

Execució de despeses. Districte de l'Eixample

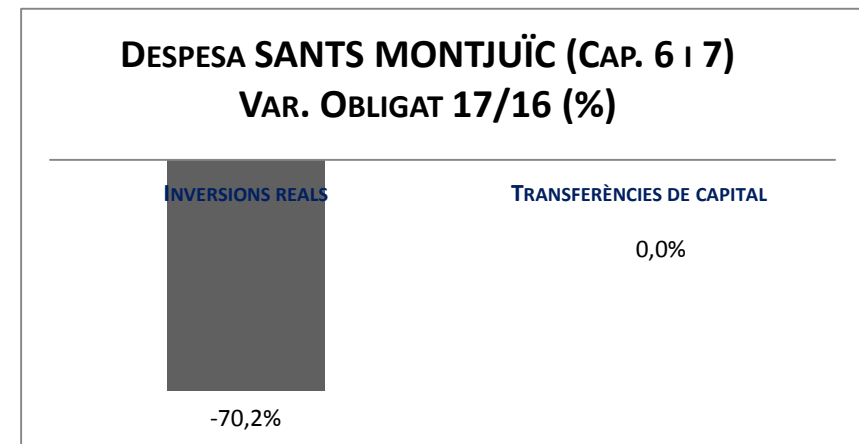
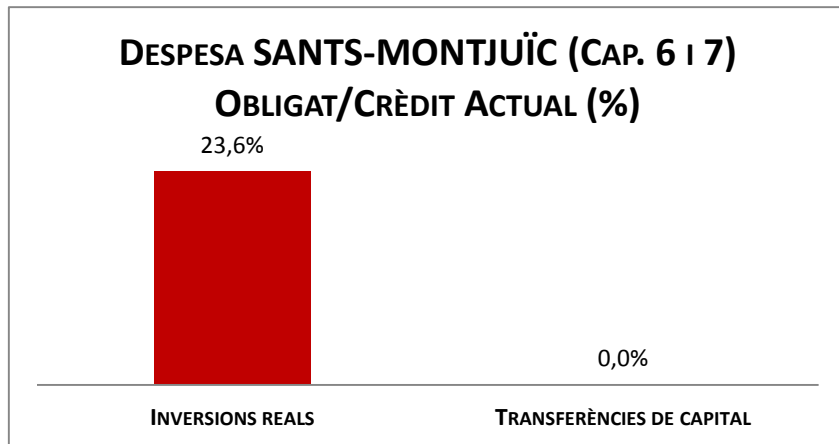
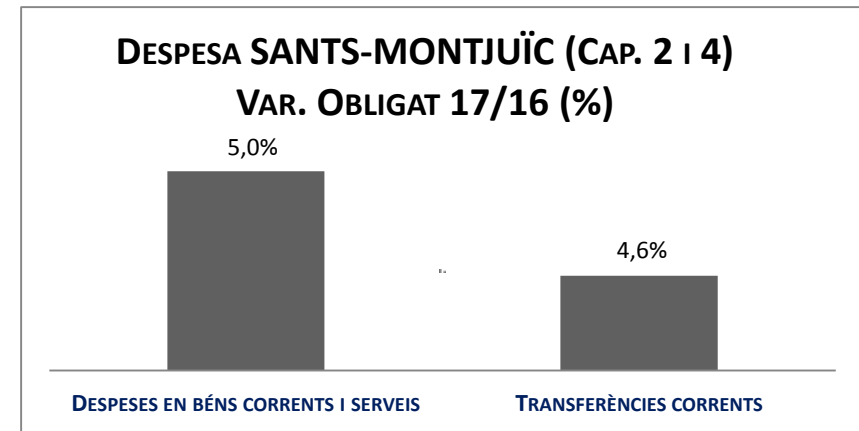
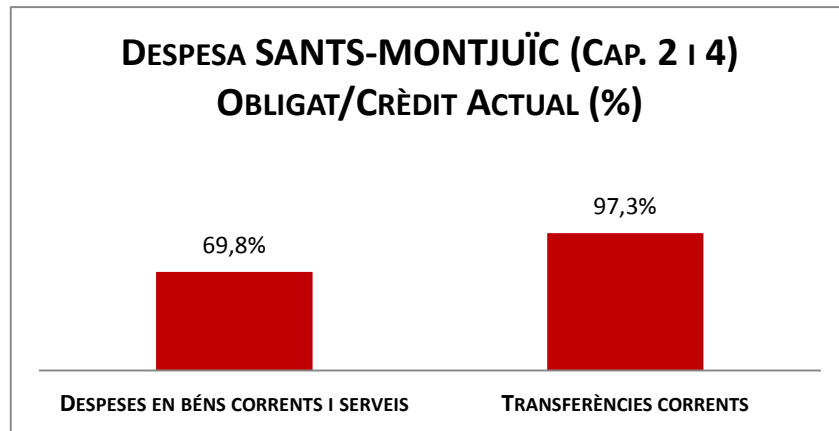


Execució de despeses. Districte de Sants-Montjuïc

Resum per capítols

Capítols	2017 P	Novembre 2017							Novembre 2016					
	1	2	3	=3/2	4	=4/2	5	=5/2	4'	=4'/2'	=%4/4'	5'	=5'/2'	=%5/5'
	Crèdit inicial	Crèdit Actual	Autoritzat	%	Disposat	%	Obligat	%	Disposat	%	Var. 17/16	Obligat	%	Var. 17/16
1 Despeses de personal	4.693.687	5.153.187	4.598.563	89,2%	4.598.563	89,2%	4.598.563	89,2%	4.637.188	89,2%	-0,8%	4.637.188	89,2%	-0,8%
2 Despeses en béns corrents i serveis	21.365.328	21.837.647	21.387.144	97,9%	21.041.081	96,4%	15.247.967	69,8%	19.670.859	92,2%	7,0%	14.528.583	68,1%	5,0%
3 Despeses financeres				-		-		-		-	-		-	-
4 Transferències corrents	10.482.732	10.586.898	10.538.078	99,5%	10.532.585	99,5%	10.297.382	97,3%	10.052.005	99,6%	4,8%	9.848.530	97,5%	4,6%
5 Fons de contingència				-		-		-		-	-		-	-
Operacions corrents	36.541.747	37.577.732	36.523.784	97,2%	36.172.229	96,3%	30.143.912	80,2%	34.360.052	93,8%	5,3%	29.014.300	79,2%	3,9%
6 Inversions reals	633.054	1.317.653	977.532	74,2%	961.682	73,0%	310.960	23,6%	1.387.062	74,1%	-30,7%	1.042.693	55,7%	-70,2%
7 Transferències de capital	0			-		-		-	131.744	-	-		-	-
Operacions de capital	633.054	1.317.653	977.532	74,2%	961.682	73,0%	310.960	23,6%	1.518.807	75,8%	-36,7%	1.042.693	52,0%	-100,0%
8 Actius financers				-		-		-		-	-		-	-
9 Passius financers				-		-		-		-	-		-	-
Operacions financeres	0	0	0	-	0	-	0	-	0	-	-	0	-	-
Despeses Totals	37.174.802	38.895.384	37.501.317	96,4%	37.133.911	95,5%	30.454.872	78,3%	35.878.859	92,9%	3,5%	30.056.994	77,8%	1,3%

Execució de despeses. Districte de Sants-Montjuïc

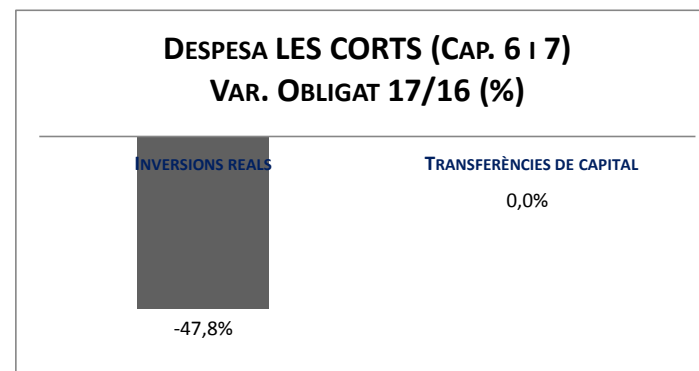
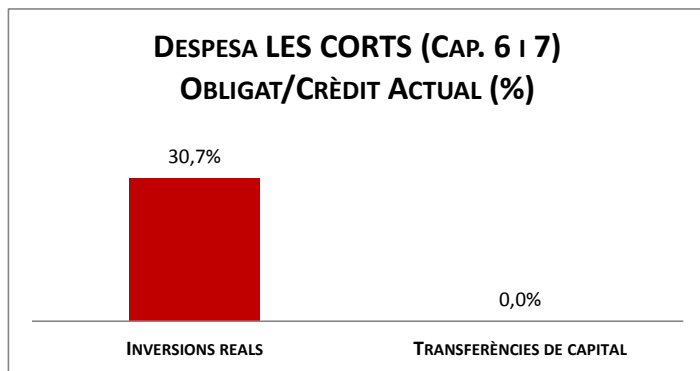
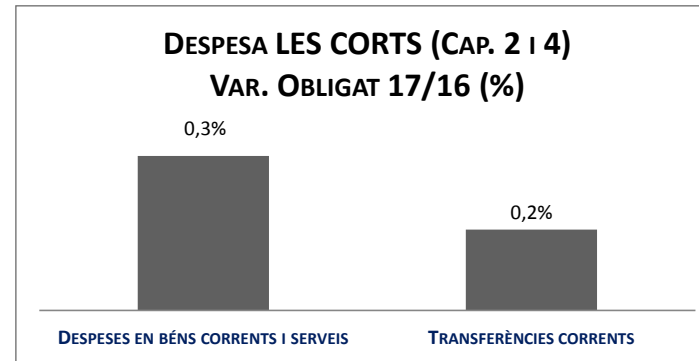
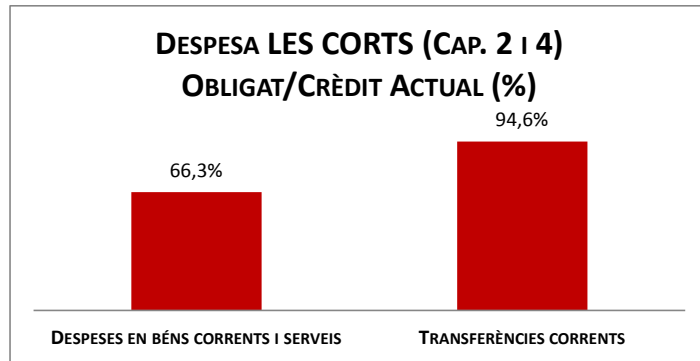


Execució de despeses. Districte de Les Corts

Resum per capítols

Capítols	2017 P	Novembre 2017							Novembre 2016					
	1	2	3	=3/2	4	=4/2	5	=5/2	4'	=4'/2'	=%4/4'	5'	=5'/2'	=%5/5'
	Crèdit inicial	Crèdit Actual	Autoritzat	%	Disposat	%	Obligat	%	Disposat	%	Var. 16/15	Obligat	%	Var. 16/15
1 Despeses de personal	3.433.011	3.638.589	3.225.440	88,6%	3.225.440	88,6%	3.223.697	88,6%	3.427.796	90,2%	-5,9%	3.427.796	90,2%	-6,0%
2 Despeses en béns corrents i serveis	8.432.958	8.882.019	8.638.927	97,3%	8.335.716	93,8%	5.889.449	66,3%	7.692.672	90,7%	8,4%	5.869.143	69,2%	0,3%
3 Despeses financeres				-		-		-		-	-		-	-
4 Transferències corrents	4.060.522	3.862.576	3.854.114	99,8%	3.854.114	99,8%	3.655.849	94,6%	3.823.245	99,7%	0,8%	3.649.223	95,2%	0,2%
5 Fons de contingència				-		-		-		-	-		-	-
Operacions corrents	15.926.491	16.383.185	15.718.480	95,9%	15.415.269	94,1%	12.768.995	77,9%	14.943.713	92,7%	3,2%	12.946.162	80,3%	-1,4%
6 Inversions reals	232.974	1.146.536	1.086.972	94,8%	1.082.749	94,4%	351.940	30,7%	1.137.971	68,2%	-4,9%	674.399	40,4%	-47,8%
7 Transferències de capital				-		-		-		-	-		-	-
Operacions de capital	232.974	1.146.536	1.086.972	94,8%	1.082.749	94,4%	351.940	30,7%	1.137.971	68,2%	-4,9%	674.399	40,4%	-47,8%
8 Actius financers				-		-		-		-	-		-	-
9 Passius financers				-		-		-		-	-		-	-
Operacions financeres	0	0	0	-	0	-	0	-	0	-	-	0	-	-
Despeses Totals	16.159.465	17.529.720	16.805.452	95,9%	16.498.018	94,1%	13.120.935	74,8%	16.081.684	90,4%	2,6%	13.620.560	76,6%	-3,7%

Execució de despeses. Districte de Les Corts

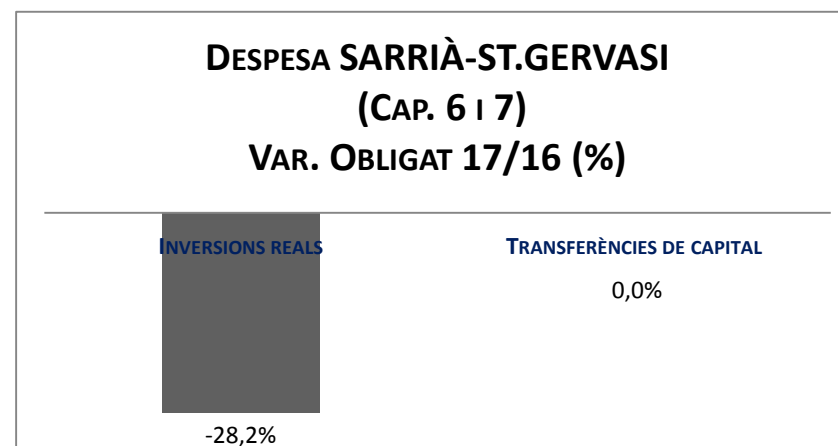
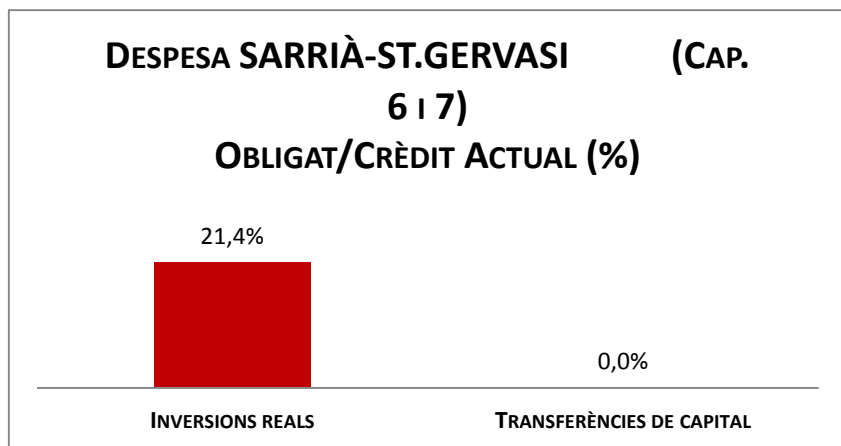
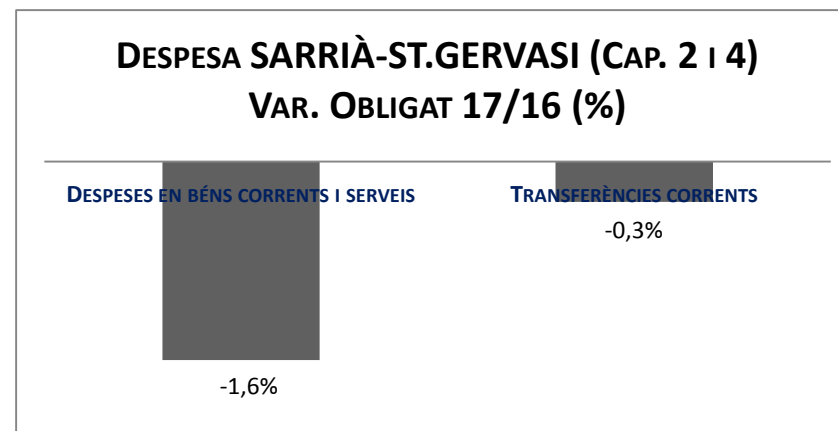
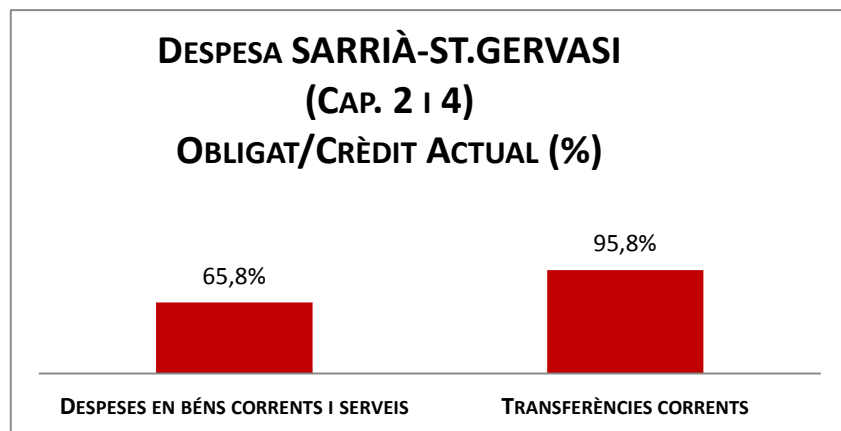


Execució de despeses. Districte de Sarrià-St. Gervasi

Resum per capítols

Capítols	2017 P	Novembre 2017							Novembre 2016					
	1	2	3	=3/2	4	=4/2	5	=5/2	4'	=4'/2'	=%4/4'	5'	=5'/2'	=%5/5'
	Crèdit inicial	Crèdit Actual	Autoritzat	%	Disposat	%	Obligat	%	Disposat	%	Var. 17/16	Obligat	%	Var. 17/16
1 Despeses de personal	4.017.719	4.448.778	3.954.484	88,9%	3.954.484	88,9%	3.954.484	88,9%	4.160.464	90,6%	-5,0%	4.160.464	90,6%	-5,0%
2 Despeses en béns corrents i serveis	11.569.158	11.985.637	11.722.818	97,8%	11.593.139	96,7%	7.888.493	65,8%	11.185.393	94,3%	3,6%	8.016.947	67,6%	-1,6%
3 Despeses financeres				-		-		-		-	-		-	-
4 Transferències corrents	5.903.470	5.686.120	5.472.981	96,3%	5.472.981	96,3%	5.447.585	95,8%	5.486.451	98,8%	-0,2%	5.465.368	98,4%	-0,3%
5 Fons de contingència				-		-		-		-	-		-	-
Operacions corrents	21.490.346	22.120.536	21.150.283	95,6%	21.020.605	95,0%	17.290.562	78,2%	20.832.308	94,7%	0,9%	17.642.779	80,2%	-2,0%
6 Inversions reals	596.116	1.286.375	1.033.265	80,3%	1.023.534	79,6%	274.754	21,4%	949.561	77,8%	7,8%	382.816	31,4%	-28,2%
7 Transferències de capital				-		-		-		-	-		-	-
Operacions de capital	596.116	1.286.375	1.033.265	80,3%	1.023.534	79,6%	274.754	21,4%	949.561	77,8%	7,8%	382.816	31,4%	-28,2%
8 Actius financers				-		-		-		-	-		-	-
9 Passius financers				-		-		-		-	-		-	-
Operacions financeres	0	0	0	-	0	-	0	-	0	-	-	0	-	-
Despeses Totals	22.086.462	23.406.911	22.183.548	94,8%	22.044.139	94,2%	17.565.317	75,0%	21.781.869	93,8%	1,2%	18.025.594	77,6%	-2,6%

Execució de despeses. Districte de Sarrià-St.Gervasi

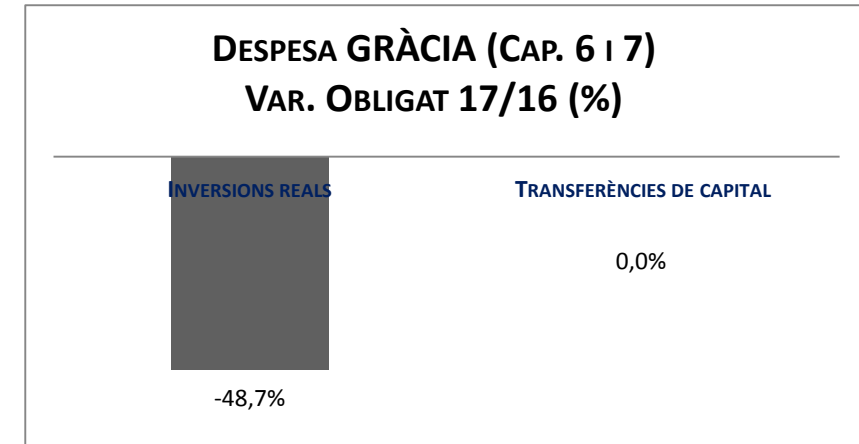
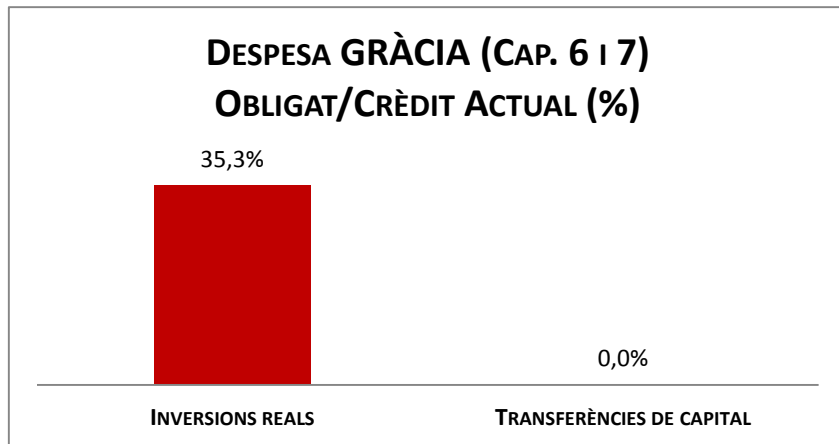
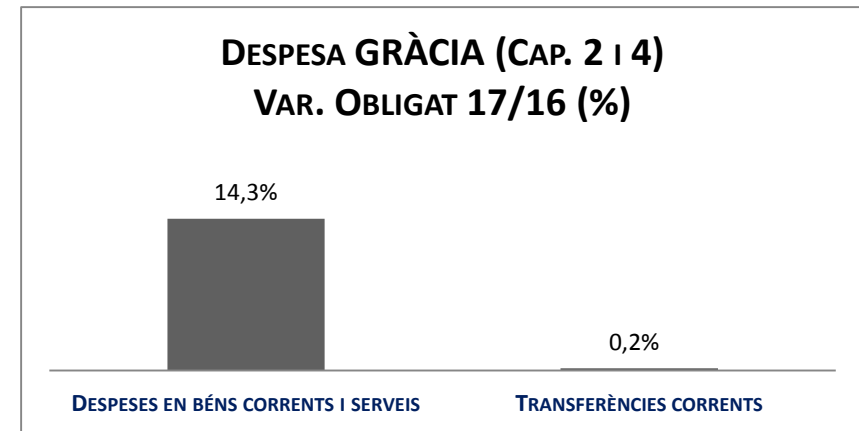
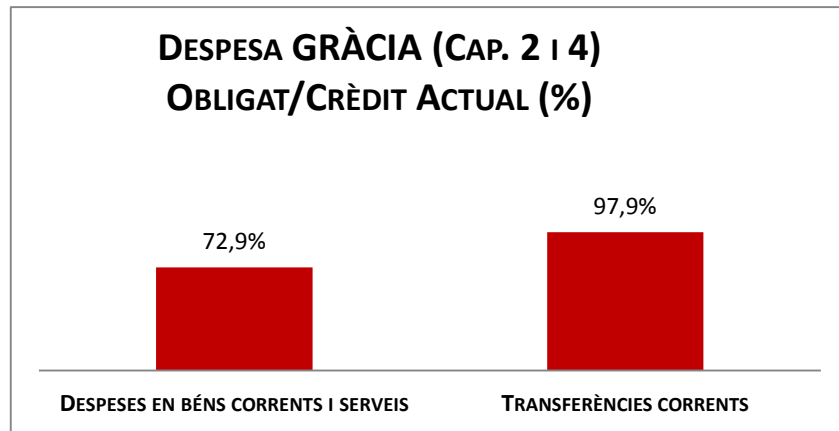


Execució de despeses. Districte de Gràcia

Resum per capítols

Capítols	2017 P	Novembre 2017							Novembre 2016					
	1	2	3	=3/2	4	=4/2	5	=5/2	4'	=4'/2'	=%4/4'	5'	=5'/2'	=%5/5'
	Crèdit inicial	Crèdit Actual	Autoritzat	%	Disposat	%	Obligat	%	Disposat	%	Var. 17/16	Obligat	%	Var. 17/16
1 Despeses de personal	4.102.544	4.127.576	3.716.857	90,0%	3.716.857	90,0%	3.716.857	90,0%	4.072.846	90,1%	-8,7%	4.072.846	90,1%	-8,7%
2 Despeses en béns corrents i serveis	12.035.820	12.647.653	12.287.671	97,2%	12.050.896	95,3%	9.221.042	72,9%	11.276.394	95,0%	6,9%	8.066.152	68,0%	14,3%
3 Despeses financeres				-		-		-		-	-		-	-
4 Transferències corrents	8.849.400	8.855.205	8.776.357	99,1%	8.776.357	99,1%	8.666.314	97,9%	8.786.518	99,9%	-0,1%	8.648.038	98,3%	0,2%
5 Fons de contingència	150.000	0	0	-	0	-	0	-		-	-		-	-
Operacions corrents	25.137.764	25.630.434	24.780.885	96,7%	24.544.110	95,8%	21.604.213	84,3%	24.135.758	95,8%	1,7%	20.787.036	82,5%	3,9%
6 Inversions reals	533.716	1.305.516	1.227.202	94,0%	1.222.011	93,6%	460.644	35,3%	2.346.919	90,1%	-47,9%	898.419	34,5%	-48,7%
7 Transferències de capital				-		-		-		-	-		-	-
Operacions de capital	533.716	1.305.516	1.227.202	94,0%	1.222.011	93,6%	460.644	35,3%	2.346.919	90,1%	-47,9%	898.419	34,5%	-
8 Actius financers				-		-		-		-	-		-	-
9 Passius financers				-		-		-		-	-		-	-
Operacions financeres	0	0	0	-	0	-	0	-	0	-	-	0	-	-
Despeses Totals	25.671.480	26.935.950	26.008.087	96,6%	25.766.122	95,7%	22.064.858	81,9%	26.482.676	95,3%	-2,7%	21.685.455	78,0%	1,7%

Execució de despeses. Districte de Gràcia

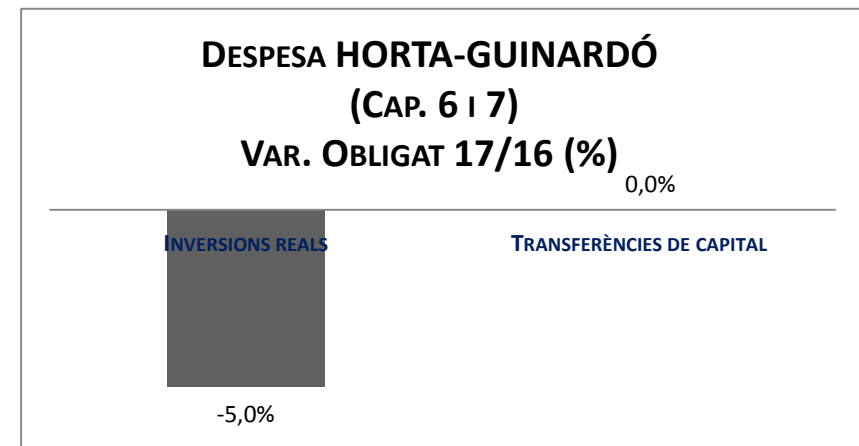
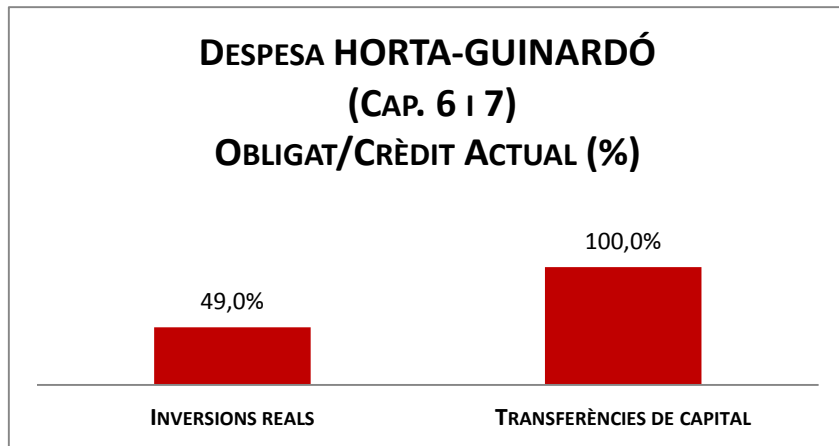
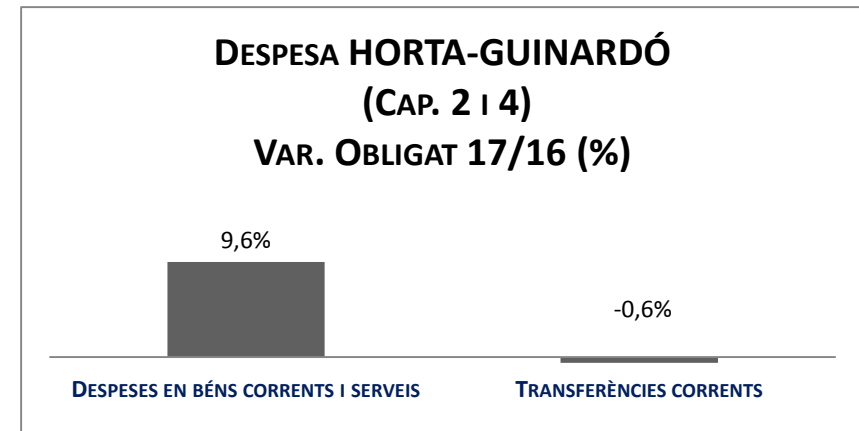
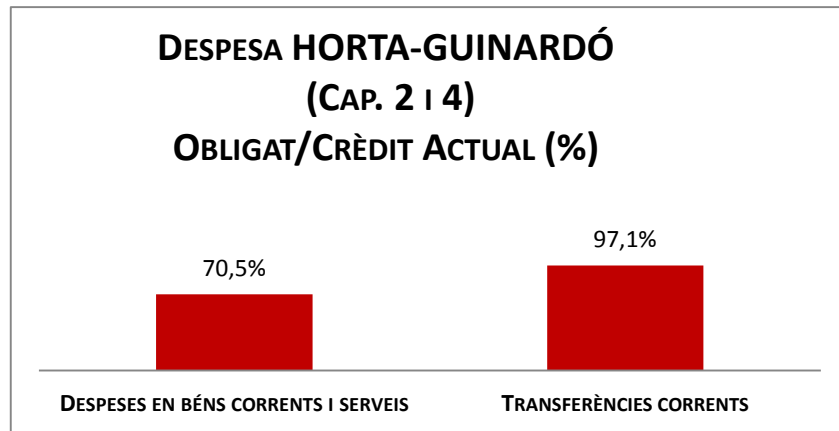


Execució de despeses. Districte d'Horta-Guinardó

Resum per capítols

Capítols	2017 P	Novembre 2017							Novembre 2016					
	1	2	3	=3/2	4	=4/2	5	=5/2	4'	=4'/2'	=%4/4'	5'	=5'/2'	=%5/5'
	Crèdit inicial	Crèdit Actual	Autoritzat	%	Disposat	%	Obligat	%	Disposat	%	Var. 17/16	Obligat	%	Var. 17/16
1 Despeses de personal	4.200.092	4.395.015	3.908.745	88,9%	3.908.745	88,9%	3.908.745	88,9%	4.004.473	89,5%	-2,4%	4.004.473	89,5%	-2,4%
2 Despeses en béns corrents i serveis	13.635.192	14.323.231	13.824.145	96,5%	13.520.010	94,4%	10.094.371	70,5%	13.083.194	92,9%	3,3%	9.210.915	65,4%	9,6%
3 Despeses financeres				-		-		-		-	-		-	-
4 Transferències corrents	13.307.434	13.010.885	12.910.370	99,2%	12.910.370	99,2%	12.636.572	97,1%	12.895.996	99,2%	0,1%	12.712.190	97,8%	-0,6%
5 Fons de contingència				-		-		-		-	-		-	-
Operacions corrents	31.142.719	31.729.130	30.643.260	96,6%	30.339.125	95,6%	26.639.688	84,0%	29.983.662	95,0%	1,2%	25.927.578	82,2%	2,7%
6 Inversions reals	771.688	1.238.632	1.137.338	91,8%	1.110.590	89,7%	606.334	49,0%	1.313.567	88,6%	-15,5%	638.121	43,0%	-5,0%
7 Transferències de capital	0	213.192	213.192	100,0%	213.192	100,0%	213.192	100,0%						
Operacions de capital	771.688	1.451.824	1.350.530	93,0%	1.323.782	91,2%	819.526	56,4%	1.313.567	88,6%	0,8%	638.121	43,0%	28,4%
8 Actius financers				-		-		-		-	-		-	-
9 Passius financers				-		-		-		-	-		-	-
Operacions financeres	0	0	0	-	0	-	0	-	0	-	-	0	-	-
Despeses Totals	31.914.407	33.180.955	31.993.790	96,4%	31.662.907	95,4%	27.459.214	82,8%	31.297.228	94,7%	1,2%	26.565.699	80,4%	3,4%

Execució de despeses. Districte d'Horta-Guinardó

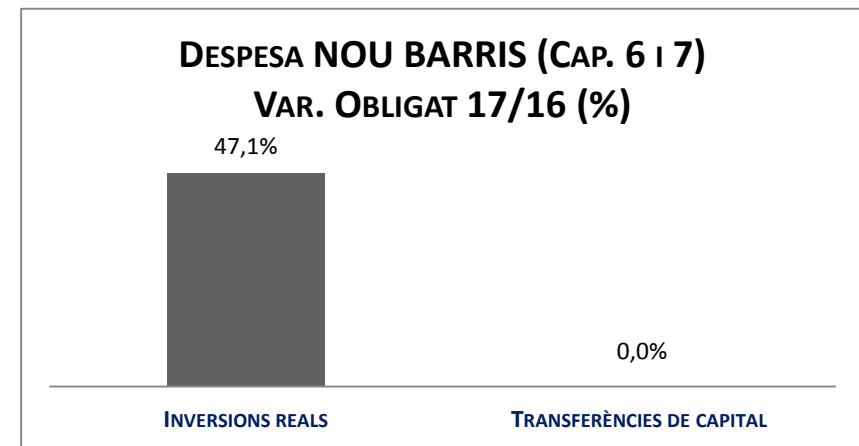
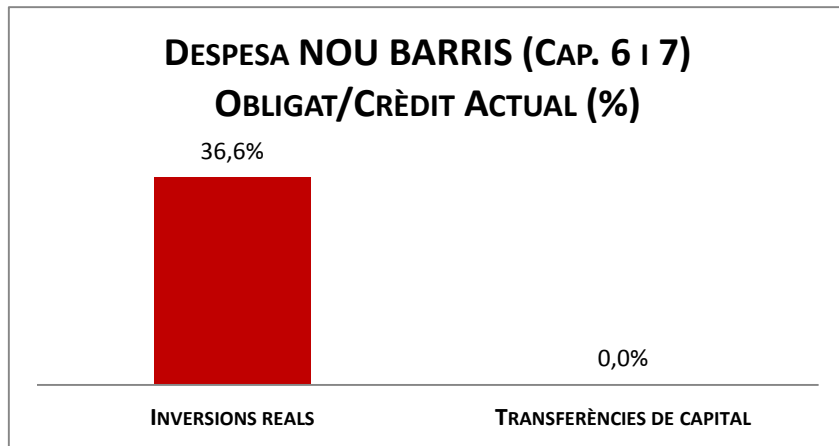
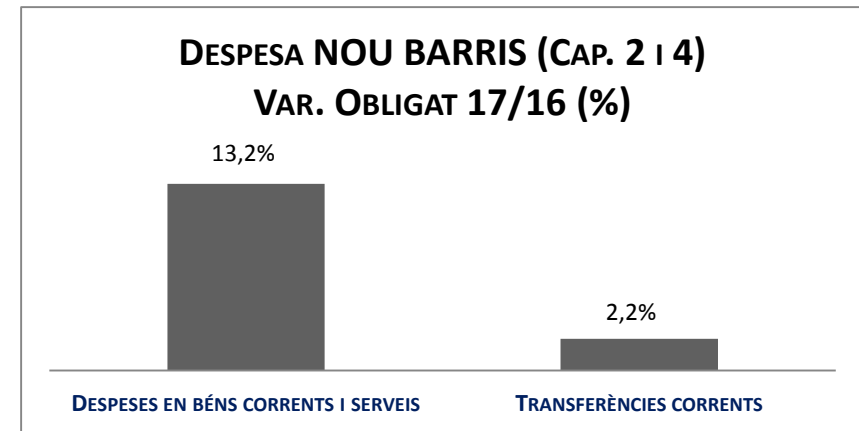
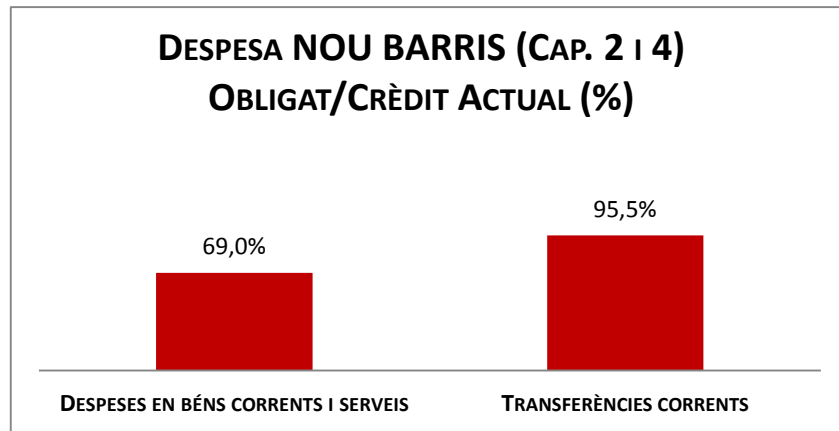


Execució de despeses. Districte de Nou Barris

Resum per capítols

Capítols	2017 P	Novembre 2017							Novembre 2016					
	1	2	3	=3/2	4	=4/2	5	=5/2	4'	=4'/2'	=%4/4'	5'	=5'/2'	=%5/5'
	Crèdit inicial	Crèdit Actual	Autoritzat	%	Disposat	%	Obligat	%	Disposat	%	Var. 17/16	Obligat	%	Var. 17/16
1 Despeses de personal	3.911.994	4.418.114	3.961.005	89,7%	3.961.005	89,7%	3.961.005	89,7%	3.817.265	89,7%	3,8%	3.817.265	89,7%	3,8%
2 Despeses en béns corrents i serveis	15.815.036	16.278.164	15.499.034	95,2%	15.116.583	92,9%	11.227.960	69,0%	13.909.035	92,2%	8,7%	9.918.502	65,7%	13,2%
3 Despeses financeres				-		-		-		-	-		-	-
4 Transferències corrents	14.580.371	14.401.327	14.315.274	99,4%	14.315.274	99,4%	13.753.187	95,5%	13.904.547	96,0%	3,0%	13.453.083	92,9%	2,2%
5 Fons de contingència				-		-		-		-	-		-	-
Operacions corrents	34.307.401	35.097.605	33.775.312	96,2%	33.392.862	95,1%	28.942.151	82,5%	31.630.847	93,5%	5,6%	27.188.849	80,4%	6,4%
6 Inversions reals	2.057.309	4.852.388	4.463.637	92,0%	4.334.314	89,3%	1.778.162	36,6%	2.603.434	64,0%	66,5%	1.208.404	29,7%	47,1%
7 Transferències de capital				-		-		-		-	-		-	-
Operacions de capital	2.057.309	4.852.388	4.463.637	92,0%	4.334.314	89,3%	1.778.162	36,6%	2.603.434	64,0%	66,5%	1.208.404	29,7%	47,1%
8 Actius financers				-		-		-		-	-		-	-
9 Passius financers				-		-		-		-	-		-	-
Operacions financeres	0	0	0	-	0	-	0	-	0	-	-	0	-	-
Despeses Totals	36.364.710	39.949.993	38.238.950	95,7%	37.727.176	94,4%	30.720.313	76,9%	34.234.281	90,3%	10,2%	28.397.253	74,9%	8,2%

Execució de despeses. Districte de Nou Barris

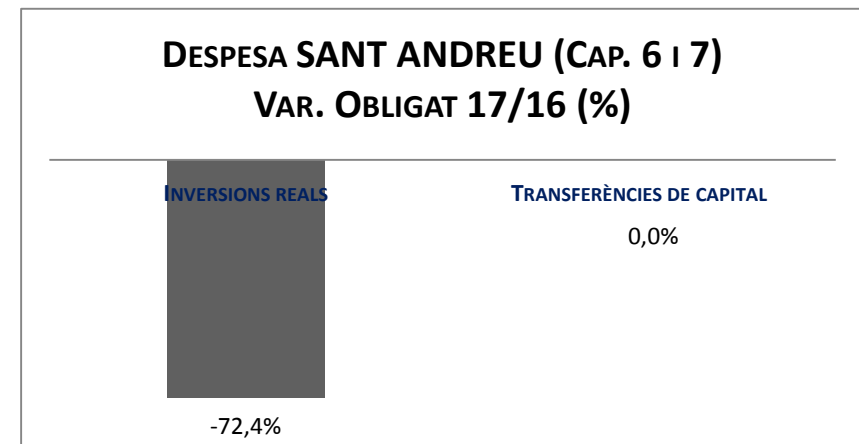
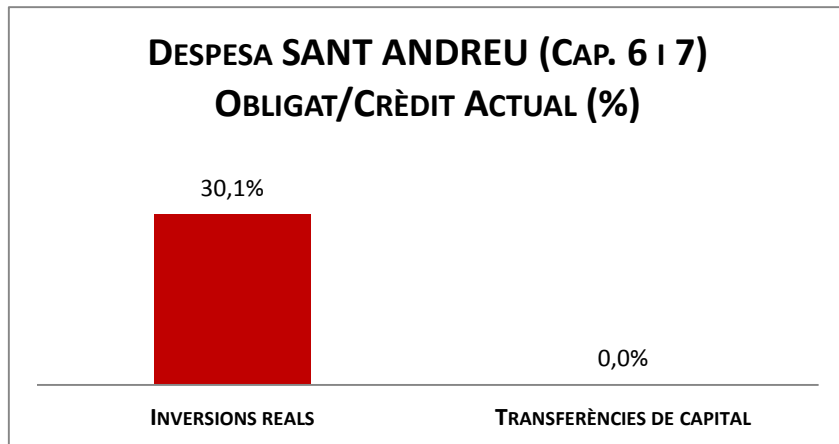
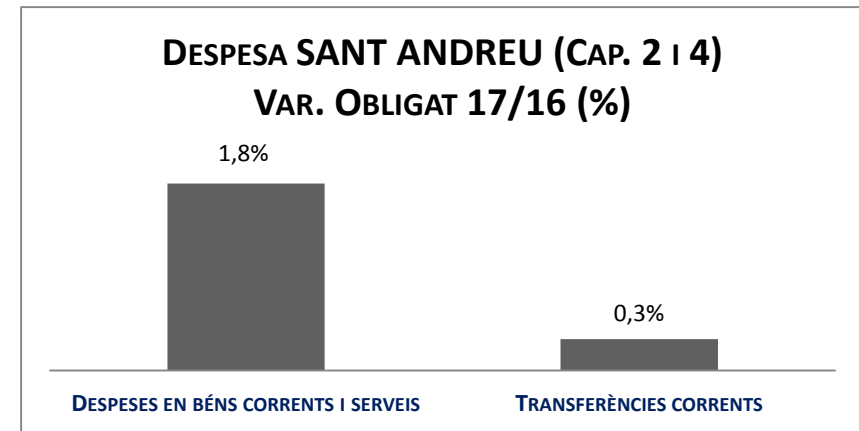
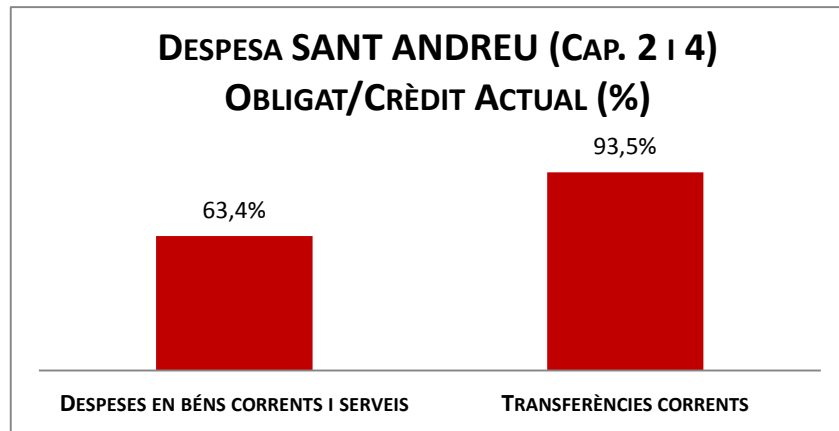


Execució de despeses. Districte de Sant Andreu

Resum per capítols

Capítols	2017 P	Novembre 2017							Novembre 2016					
	1	2	3	=3/2	4	=4/2	5	=5/2	4'	=4'/2'	=%4/4'	5'	=5'/2'	=%5/5'
	Crèdit inicial	Crèdit Actual	Autoritzat	%	Disposat	%	Obligat	%	Disposat	%	Var. 17/16	Obligat	%	Var. 17/16
1 Despeses de personal	4.156.869	4.302.786	3.816.905	88,7%	3.816.905	88,7%	3.816.905	88,7%	4.202.891	90,4%	-9,2%	4.202.891	90,4%	-9,2%
2 Despeses en béns corrents i serveis	15.344.412	15.861.106	15.065.290	95,0%	14.763.500	93,1%	10.051.861	63,4%	14.281.804	91,3%	3,4%	9.877.606	63,2%	1,8%
3 Despeses financeres				-		-		-		-	-		-	-
4 Transferències corrents	9.172.408	9.143.619	8.824.040	96,5%	8.800.482	96,2%	8.547.130	93,5%	8.796.451	98,1%	0,0%	8.521.943	95,1%	0,3%
5 Fons de contingència				-		-		-		-	-		-	-
Operacions corrents	28.673.689	29.307.511	27.706.234	94,5%	27.380.887	93,4%	22.415.896	76,5%	27.281.146	93,3%	0,4%	22.602.440	77,3%	-0,8%
6 Inversions reals	574.200	1.143.812	917.533	80,2%	772.213	67,5%	344.770	30,1%	1.831.793	95,8%	-57,8%	1.250.832	65,4%	-72,4%
7 Transferències de capital				-		-		-		-	-		-	-
Operacions de capital	574.200	1.143.812	917.533	80,2%	772.213	67,5%	344.770	30,1%	1.831.793	95,8%	-57,8%	1.250.832	65,4%	-72,4%
8 Actius financers				-		-		-		-	-		-	-
9 Passius financers				-		-		-		-	-		-	-
Operacions financeres	0	0	0	-	0	-	0	-	0	-	-	0	-	-
Despeses Totals	29.247.889	30.451.323	28.623.768	94,0%	28.153.100	92,5%	22.760.666	74,7%	29.112.939	93,4%	-3,3%	23.853.272	76,5%	-4,6%

Execució de despeses. Districte de Sant Andreu



Execució de despeses. Districte de Sant Martí

Resum per capítols

Capítols	2017 P	Novembre 2017							Novembre 2016					
	1	2	3	=3/2	4	=4/2	5	=5/2	4'	=4'/2'	=%4/4'	5'	=5'/2'	=%5/5'
	Crèdit inicial	Crèdit Actual	Autoritzat	%	Disposat	%	Obligat	%	Disposat	%	Var. 16/15	Obligat	%	Var. 16/15
1 Despeses de personal	4.708.771	4.905.384	4.356.717	88,8%	4.356.717	88,8%	4.356.717	88,8%	4.693.970	89,6%	-7,2%	4.693.970	89,6%	-7,2%
2 Despeses en béns corrents i serveis	23.321.068	23.645.583	23.116.161	97,8%	22.935.425	97,0%	16.237.482	68,7%	21.296.810	93,6%	7,7%	15.999.291	70,3%	1,5%
3 Despeses financeres				-		-		-		-	-		-	-
4 Transferències corrents	16.012.219	16.081.327	16.081.306	100,0%	16.079.506	100,0%	15.801.453	98,3%	15.611.762	99,7%	3,0%	15.333.592	97,9%	3,1%
5 Fons de contingència				-		-		-		-	-		-	-
Operacions corrents	44.042.058	44.632.293	43.554.184	97,6%	43.371.648	97,2%	36.395.652	81,5%	41.602.542	95,3%	4,3%	36.026.852	82,5%	1,0%
6 Inversions reals	737.665	959.474	912.309	95,1%	912.309	95,1%	547.029	57,0%	1.233.201	82,1%	-26,0%	544.807	36,3%	0,4%
7 Transferències de capital				-		-		-		-	-		-	-
Operacions de capital	737.665	959.474	912.309	95,1%	912.309	95,1%	547.029	57,0%	1.233.201	82,1%	-26,0%	544.807	36,3%	0,4%
8 Actius financers				-		-		-		-	-		-	-
9 Passius financers				-		-		-		-	-		-	-
Operacions financeres	0	0	0	-	0	-	0	-	0	-	-	0	-	-
Despeses Totals	44.779.723	45.591.767	44.466.494	97,5%	44.283.958	97,1%	36.942.681	81,0%	42.835.743	94,8%	3,4%	36.571.658	81,0%	1,0%

Execució de despeses. Districte de Sant Martí

