

Pressupost 2016 (Pròrroga Pressupost 2015 + Modificació de crèdit 3-010/2016)

Informe mensual d'execució pressupostària

A Desembre 2016

Febrer 2017



ÍNDEX

Resum executiu	3
Indicadors	6
Ingressos	
Execució d'ingressos. Resum per capítols	7
Execució ingressos corrents. Detall per conceptes	9
Execució ingressos de capital i financers. Detall per conceptes	12
Despeses	
Execució de despeses. Resum per capítols	14
Execució de despeses corrents. Detall per conceptes	16
Execució de despeses. Detall per grups de programa i per programa	21
Execució de despeses corrents. Detall per grups de programa i per programa	26
Execució de despeses. Resum per orgànics	32
Execució de despeses corrents. Resum per orgànics	33
Despeses de sectors i districtes. Resum per capítols	
Gerència de Recursos	35
Gerència de Drets Socials	37
Gerència de Seguretat i Prevenció	39
Gerència d'Ecologia Urbana	41
Gerències Adjuntes de Medi Ambient i Serveis Urbans, d'Urbanisme i de Mobilitat i Infraestructures	43
Gerència de Presidència i Economia	49
Gerència d'Empresa, Ocupació i Turisme	51
Serveis centrals	53
Gerència de Drets de Ciutadania, Part. I Transparència	55
Districtes	57

Resum Executiu

Pressupost 2016

Anàlisi d'execució pressupostària a desembre

Totes les dades que es mostren a continuació corresponen a la comptabilitat pressupostària (sense ajustos SEC : sistema europeu de comptes).

Indicadors

Amb la comptabilitat tancada al mes de desembre, els **ingressos corrents liquidats** representen el 106,9% de la previsió anual (vs. 109,4% a desembre de 2015). Si s'analitzen les dades en valor absolut, l'import liquidat és un 2,1% inferior al d'un any abans.

Aquest percentatge inferior en els ingressos de 2016 respecte als de 2015 són deguts a que al 2016 es deixa de recaptar la taxa metropolitana de tractament de residus (TMTR) per compte de l'Àrea Metropolitana de Barcelona (AMB). Si tenim en compte aquest fet i homogeneïtzem les dades del 2016, els ingressos corrents liquidats representen el 109,32% de la previsió anual (vs.109,4 a desembre de 2015). Si analitzem les dades en valor absolut, l'import liquidat és un 0,08% inferior al d'un any abans.

Quant a les **despeses corrents obligades**, representen el 97,8% del crèdit actual (vs. 98,7% a desembre de 2015). En valor absolut, l'import obligat és un 3,2% superior al d'un any abans.

L'**estalvi brut** al mes de desembre representa el 17,5% dels ingressos corrents liquidats. En valor absolut, l'import és inferior en relació al de fa un any.

Ingressos

Els **impostos locals** presenten un grau d'execució del 113,6% en relació a la previsió anual (respecte el 110,8% a desembre de 2015). En valor absolut, la liquidació d'impostos locals és un 2,4% superior a la de desembre de 2015.

La **Participació en Tributs de l'Estat** es liquida mensualment com 1/12 part de la previsió anual. Al 2016 la recaptació líquida per aquest concepte ha estat de 1.053,6 milions d'euros, el que representa un 102,6% respecte a la previsió inicial.

Les **taxes i altres ingressos** presenten un grau d'execució del 122,6% en relació a la previsió anual (vs. 116,5% a desembre de 2015). En valor absolut, l'import liquidat és un 5,2% superior al d'un any abans.

Les **transferències corrents (exclòs FCF)** presenten un grau d'execució del 68,4% en relació a la previsió anual (vs. 124,9% a desembre de 2015). En valor absolut, la liquidació és un 42,6% inferior a la de desembre de 2015. La diferència està motivada bàsicament per un factor:

1. En la transferència a l'AMB en concepte de la TMTR (tractament de residus), l'Ajuntament deixa de ser intermediari en la recaptació al 2016 i la Societat General d'aigües li transfereix directament aquesta taxa a l'AMB. Si s'homogeneïtza la

comparació (es treu la TMTR del 2015), la liquidació és un 9% inferior a la de desembre de 2015.

Els **ingressos patrimonials** presenten un grau d'execució a desembre del 95,1% (vs. 121,5% a desembre de 2015). En termes absoluts, l'import liquidat és un 21,7% inferior al d'un any abans.

Els **ingressos de capital** presenten un grau d'execució a desembre del 212,0% (vs. 80,1% a desembre de 2015). En termes absoluts, l'import liquidat és un 6,6% superior al d'un any abans. Aquest elevat grau d'execució es degut a diversos cobraments derivats del Conveni amb la Diputació realitzats en aquest període.

Quant als **ingressos per operacions financeres**, presenten un grau d'execució a desembre del 56,4% (vs. 100,1% a desembre de 2015). En termes absoluts, l'import liquidat és un 3,6% inferior al d'un any abans degut sobretot a l'increment de drets liquidats per devolució de dipòsits constituïts a llarg termini durant aquest període de l'any 2015.

En general, els **ingressos** amb més pes respecte a les previsions inicials totals són **les transferències corrents i els impostos directes**, amb un 41,6% i un 37,4% respectivament, seguits de les **taxes i preus públics** que suposen un 10,3% del total d'ingressos previst. Al llarg de l'execució del pressupost a desembre de 2016, aquests tres tipus d'ingressos han continuat sent els de més pes, amb un 38,4% dels drets liquidats en transferències corrents, un 38,8% en impostos directes i un 11,6% en taxes i preus públics.

Despeses

Les **despeses de personal** presenten un grau d'execució del 99,9% en relació a la previsió anual (vs. el 96,6% a desembre de 2015). En valor absolut, la liquidació és un 11,8% superior a la de fa un any. Això és degut al pagament dels salaris derivats de la Sentència 1001/2015 del TSJC sobre l'increment de l'1% de la massa salarial del 2007 i del 2008.

Les **despeses en béns corrents i serveis** presenten un grau d'execució del 95,4% en relació a la previsió anual (vs. el 96,6% de desembre de l'any anterior). En valor absolut, la liquidació és un 0,9% inferior respecte la de desembre de 2015. Cal destacar que aquest 2016 és un pressupost prorrogat i es va efectuar una macro modificació pressupostària de 70,1 milions en capítols 2 i 4 de despesa corrent al mes de maig.

Les **despeses financeres** presenten un grau d'execució del 74,4% en relació a la previsió anual (vs. 94,1% a desembre de 2015). En valor absolut, la liquidació és un 21,0% inferior a la de desembre de 2015.

Les **transferències corrents** presenten un grau d'execució del 99,0% en relació a la previsió anual (vs. el 99,7% en el mateix període de l'any anterior). La liquidació en valor absolut és un 3,1% superior a la de l'any passat.

Quant a les **despeses de capital** presenten un grau d'execució del 97,7% en relació a la previsió anual (vs. 96,5% a desembre de 2015). En valor absolut, la liquidació és un 3,1% inferior a la de desembre de 2015. Cal destacar que aquest 2016 és un pressupost prorrogat i es va efectuar una macro modificació pressupostària de 122 milions en inversions al mes de maig.

Quant a les **despeses per operacions financeres**, el grau d'execució és del 95,5% (vs. 98,2% al desembre de 2015). En valor absolut, la liquidació és un 44,5% inferior a la de desembre de 2015.

En general, les **despeses** amb més pes respecte als crèdits inicials totals són, en aquest ordre, les **transferències corrents** (40,5%), les **despeses en béns corrents i serveis** (24,5%), les **despeses de personal** (14,5%) i les **despeses en inversions** (10,9%). Al llarg de l'execució del pressupost a desembre de 2016, el capítol de transferències corrents ha tingut un pes del 40,9% sobre el total de despesa obligada, la despesa en béns corrents i serveis ha representat un 21,1%, les despeses de personal han suposat un 14,8% i la despesa en inversions ha suposat un 13,7% de la despesa total obligada.

A nivell de **despeses per orgànics**:

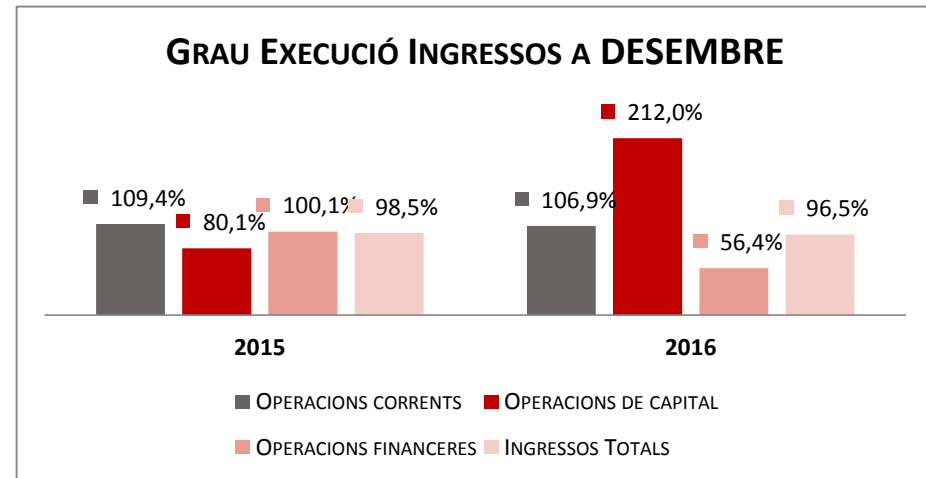
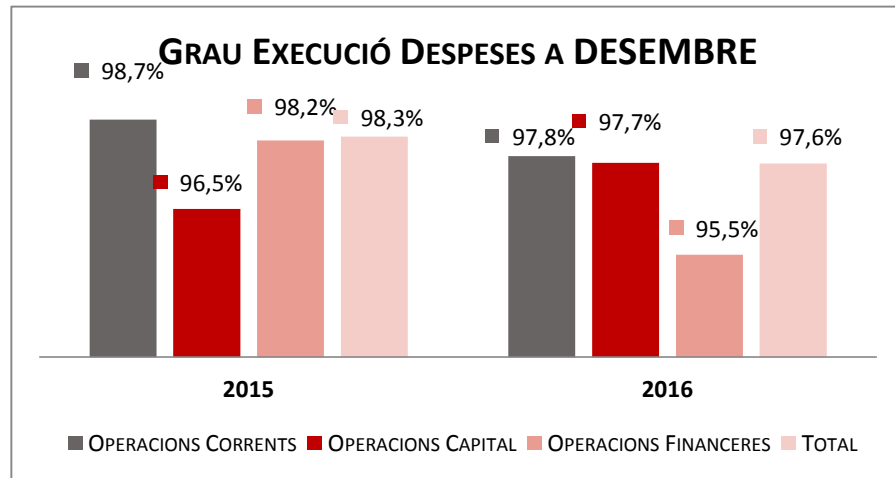
- El grau d'execució dels **sectors** és del 97,7% (vs. 98,3% a desembre de 2015), amb una disminució en termes absoluts del 4,1%. Analitzant la despesa corrent, el grau d'execució resultant és del 97,8% (vs. 98,7% a desembre de 2015), amb un augment del 2,4% en termes absoluts.
- El grau d'execució dels **districtes** és del 96,9% (vs. 98,5% a desembre de 2015), amb una variació positiva en termes absoluts del 3,9%. Analitzant la despesa corrent, el grau d'execució resultant és del 97,9% (vs. 98,8% a desembre de 2015), amb una variació positiva en termes absoluts del 8,4%.

Indicadors Pressupostaris. Ajuntament de Barcelona

Resum

Indicadors	2014	2014 L	2015 P	2015 L	2016 P (2015P)	A Desembre		
						2016 L	2015 L	Var. 16/15 %
Ingressos corrents	2.313.220.529	2.648.823.066	2.354.409.501	2.591.803.075	2.353.158.797	2.537.813.346	2.591.803.075	-2,1%
Despeses corrents	1.899.831.248	1.885.498.459	1.996.110.606	2.028.129.851	1.994.032.055	2.093.449.193	2.028.129.851	3,2%
Estalvi brut	413.389.281	763.324.607	358.298.894	563.673.223	359.126.742	444.364.153	563.673.223	-21,2%
Ingressos de capital	23.479.180	48.611.906	29.606.729	37.992.794	10.100.090	40.518.031	37.992.794	6,6%
Despeses de capital	426.289.690	613.191.186	373.850.342	448.902.626	282.771.896	435.165.495	448.902.626	-3,1%
Superàvit (Dèficit) no financer	10.578.771	198.745.327	14.055.281	152.763.392	86.454.936	49.716.689	152.763.392	-67,5%
Ingressos financers	237.300.010	1.753.885	166.550.000	166.758.259	162.708.737	160.740.907	166.758.259	-3,6%
Despeses financeres	247.878.781	148.301.778	180.605.281	313.212.917	179.130.281	173.755.297	313.212.917	-44,5%
Resultat Pressupostari	0	52.197.433	0	6.308.734	70.033.392	36.702.299	6.308.734	481,8%

Ratis	2014 P	2014 L	2015 P	2015 L	2016 P	Desembre	
						2016 L	2015 L
% Estalvi brut/Ingressos corrents	17,9%	28,8%	15,2%	21,7%	15,3%	17,5%	21,7%
% Capacitat (Necessitat) finançament (abans d'ajustos CN)	0,5%	7,4%	0,6%	5,8%	3,7%	1,9%	5,8%

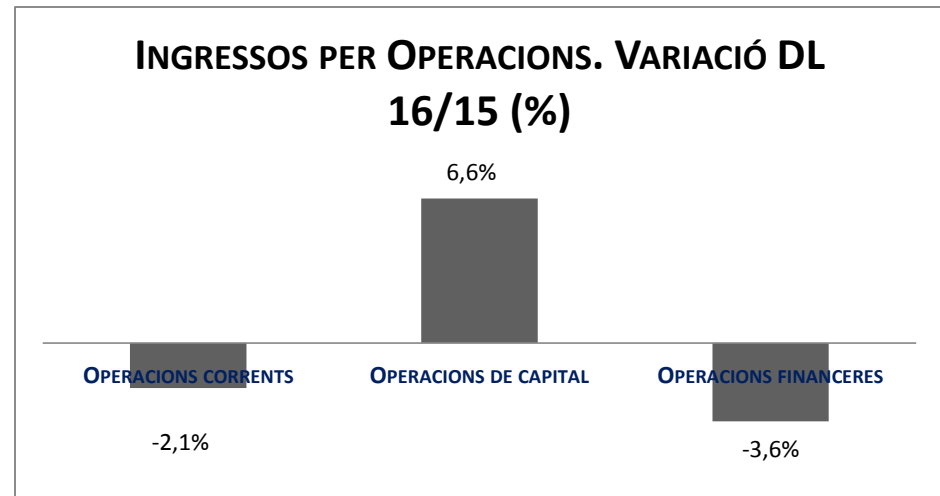
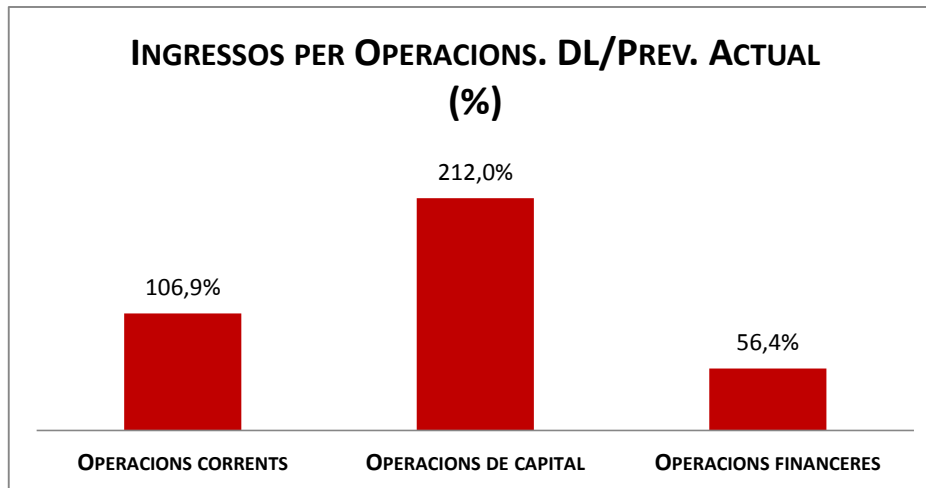
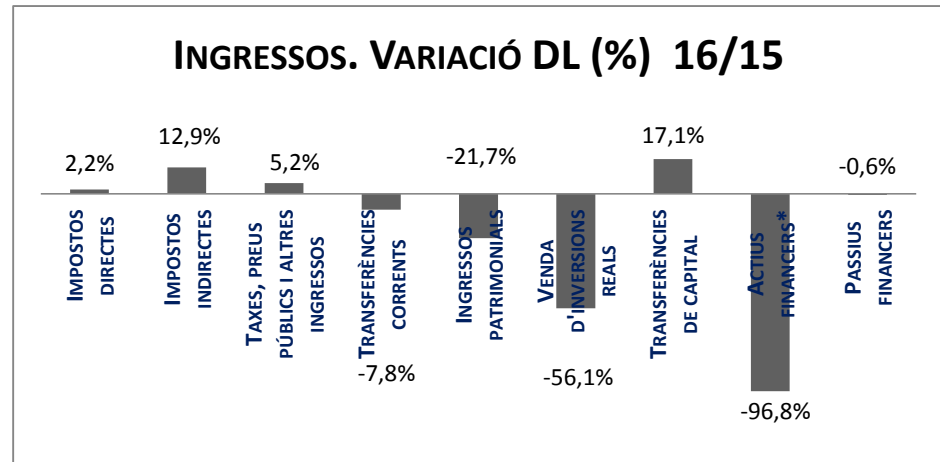
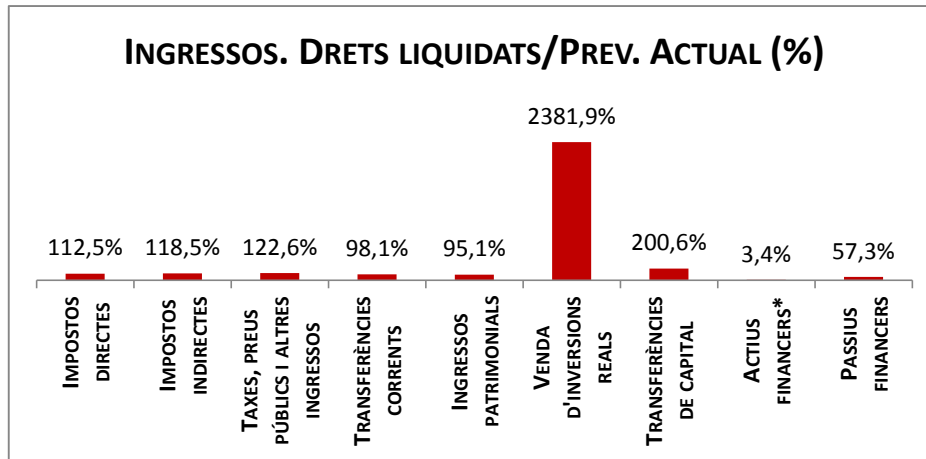


Execució d'ingressos. Ajuntament de Barcelona

Resum per capítols

Capítols	2016 P		Desembre 2016							Desembre 2015		Var. 16/15
	1	% s/ PI total	2	3	4	=3/2	=4/3	3'	=3/2'	=%3/3'		
	Previsió inicial		Previsió Actual	% s/ PA total	Drets Liquidats	% s/ DL totals	%	Recaptació líquida	%	Drets Liquidats	%	
1 Impostos directes	943.767.320	37,4%	943.767.320	33,3%	1.061.479.555	38,8%	112,5%	1.014.104.587	95,5%	1.039.071.823	110,1%	2,2%
2 Impostos indirectes	55.749.790	2,2%	55.749.790	2,0%	66.062.543	2,4%	118,5%	65.553.789	99,2%	58.511.913	105,0%	12,9%
3 Taxes, preus públics i altres ingressos	260.080.062	10,3%	260.131.627	9,2%	318.980.776	11,6%	122,6%	235.519.949	73,8%	303.111.160	116,5%	5,2%
4 Transferències corrents	1.051.425.996	41,6%	1.072.048.566	37,8%	1.051.202.902	38,4%	98,1%	1.022.723.447	97,3%	1.139.918.525	106,7%	-7,8%
5 Ingressos patrimonials	42.135.629	1,7%	42.135.629	1,5%	40.087.570	1,5%	95,1%	37.854.041	94,4%	51.189.654	121,5%	-21,7%
Operacions corrents	2.353.158.797	93,2%	2.373.832.932	83,6%	2.537.813.346	92,7%	106,9%	2.375.755.813	93,6%	2.591.803.075	109,4%	-2,1%
6 Venda d'inversions reals	100.080	0,0%	100.080	0,0%	2.383.794	0,1%	2381,9%	2.383.794	100,0%	5.428.158	1085,5%	-56,1%
7 Transferències de capital	10.000.010	0,4%	19.008.339	0,7%	38.134.237	1,4%	200,6%	26.541.852	69,6%	32.564.637	69,4%	17,1%
Operacions de capital	10.100.090	0,4%	19.108.419	0,7%	40.518.031	1,5%	212,0%	28.925.646	71,4%	37.992.794	80,1%	6,6%
8 Actius financers*	5.000.000	0,2%	5.000.000	0,2%	169.814	0,0%	3,4%	169.814	100,0%	5.241.101	104,8%	-96,8%
9 Passius financers	157.708.737	6,2%	280.018.784	9,9%	160.571.093	5,9%	57,3%	160.571.093	100,0%	161.517.158	100,0%	-0,6%
Operacions financeres	162.708.737	6,4%	285.018.784	10,0%	160.740.907	5,9%	56,4%	160.740.907	100,0%	166.758.259	100,1%	-3,6%
Romanents de tesoreria	0	-	159.888.239	-	0	-	-	0	-	0	-	-
Ingressos Totals	2.525.967.624	-	2.837.848.373	-	2.739.072.284	-	96,5%	2.565.422.366	93,7%	2.796.554.128	98,5%	-2,1%

*No s'inclouen els romanents de tesoreria

Execució d'ingressos. Ajuntament de Barcelona
Resum per capítols

Execució d'ingressos corrents. Ajuntament de Barcelona

Detall per conceptes (I)

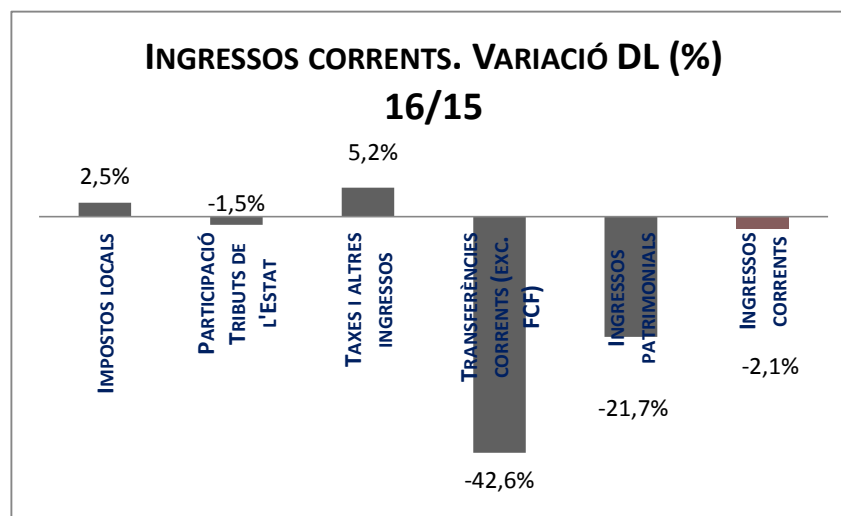
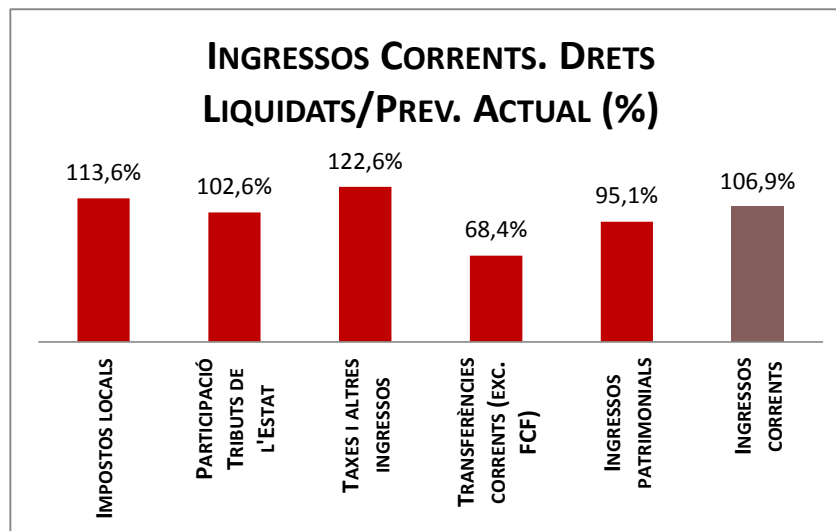
Conceptes	2016 P	Desembre 2016					Desembre 2015		Var. 16/15
	1	2	3	=3/2	4	=4/3	3'	=3/2'	
	Previsió inicial	Previsió Actual	Drets Liquidats	%	Recaptació Líquida	%	Drets Liquidats	%	
IBI	623.411.010	623.411.010	671.293.102	107,7%	647.806.711	96,5%	666.549.795	106,9%	0,7%
IVTM (Vehicles)	58.620.000	58.620.000	61.499.397	104,9%	51.587.476	83,9%	61.406.038	104,8%	0,2%
IIVTNU (Plusvàlua)	120.814.000	120.814.000	177.144.215	146,6%	170.747.989	96,4%	169.737.785	140,5%	4,4%
IAE	89.678.010	89.678.010	94.318.626	105,2%	86.738.195	92,0%	89.783.975	100,1%	5,1%
DIRECTES EXTINGITS	10	10	0	-	0	-	0	-	-
ICIO	16.767.000	16.767.000	28.600.657	170,6%	28.091.903	98,2%	19.917.796	118,8%	43,6%
Impostos locals	909.290.030	909.290.030	1.032.855.996	113,6%	984.972.274	95,4%	1.007.395.388	110,8%	2,5%
CTE	90.227.080	90.227.080	94.686.102	104,9%	94.686.102	100,0%	90.188.348	100,0%	5,0%
FCF	936.468.102	937.074.422	958.928.006	102,3%	958.928.006	100,0%	979.054.150	104,2%	-2,1%
Participació Tributs de l'Estat	1.026.695.182	1.027.301.502	1.053.614.108	102,6%	1.053.614.108	100,0%	1.069.242.498	103,9%	-1,5%
Grua i parany	16.001.258	16.001.258	14.585.299	91,2%	14.585.299	100,0%	14.892.875	93,1%	-2,1%
Parquímetres	35.354.767	35.354.767	38.941.460	110,1%	38.941.460	100,0%	36.668.015	103,7%	6,2%
Cementiris	12.029.885	12.029.885	11.815.591	98,2%	11.249.860	95,2%	12.092.716	100,5%	-2,3%
Clavegueram	15.500.000	15.500.000	15.360.366	99,1%	14.016.741	91,3%	14.953.231	96,5%	2,7%
Llicències urbanístiques	6.068.000	6.068.000	9.652.213	159,1%	9.626.891	99,7%	7.318.023	120,6%	31,9%
Guals	16.757.000	16.757.000	16.266.295	97,1%	15.722.349	96,7%	16.060.511	95,8%	1,3%
Participació ingressos bruts	30.559.000	30.559.000	31.438.829	102,9%	24.516.338	78,0%	28.225.589	92,4%	11,4%
Taxes ocupació via pública	8.527.000	8.527.000	9.246.489	108,4%	8.537.414	92,3%	8.019.098	94,0%	15,3%
Altres taxes	3.029.617	3.029.617	5.560.913	183,6%	3.857.170	69,4%	3.784.089	124,9%	47,0%
Recollida comercial residus	17.635.000	17.635.000	21.015.820	119,2%	14.126.891	67,2%	20.678.667	117,3%	1,6%
Serveis especials de neteja	6.259.000	6.259.000	6.131.427	98,0%	5.515.903	90,0%	5.916.464	94,5%	3,6%
Resta preus públics	3.873.363	3.873.363	3.145.544	81,2%	2.957.230	94,0%	2.956.885	76,3%	6,4%
Contribucions especials	10	10	0	-	0	-	0	-	-
Vendes Recollida selectiva residus	6.100.000	6.100.000	11.414.988	187,1%	5.715.652	50,1%	8.079.597	132,5%	41,3%
Resta de vendes de serveis	390.340	390.340	294.971	75,6%	238.739	80,9%	240.914	61,7%	22,4%
Reintegraments	870.324	870.324	3.230.822	371,2%	3.011.219	93,2%	817.904	94,0%	295,0%
Multes	51.560.751	51.560.751	86.753.045	168,3%	34.398.452	39,7%	90.010.833	174,6%	-3,6%
Recàrrecs	10.708.000	10.708.000	11.364.021	106,1%	11.364.021	100,0%	10.397.681	97,1%	9,3%
Interessos de demora	7.163.000	7.163.000	5.316.606	74,2%	4.696.843	88,3%	7.966.296	111,2%	-33,3%
Càrregues urbanístiques	10	10	204.296	-	0	0,0%	248.299	-	-17,7%
Cessió per aprofitament urbanístic (10%)	10	10	4.917.238	-	2.113.709	43,0%	1.234.778	-	298,2%
Altres ingressos	11.693.727	11.745.292	12.324.544	104,9%	10.327.767	83,8%	12.548.696	105,9%	-1,8%
Taxes i altres ingressos	260.080.062	260.131.627	318.980.776	122,6%	235.519.949	73,8%	303.111.160	116,5%	5,2%

Execució d'ingressos corrents. Ajuntament de Barcelona

Detall per conceptes (II)

Conceptes	2016 P	Desembre 2016					Desembre 2015		Var. 16/15
	1 Previsió inicial	2 Previsió Actual	3 Drets Liquidats	=3/2 %	4 Recaptació Líquida	=4/3 %	3' Drets Liquidats	=3/2' %	
Aportacions de l'Estat (Excepte FCF)	6.038.468	6.038.468	8.599.166	142,4%	8.599.166	100,0%	6.991.714	115,8%	23%
Aportacions del Grup Ajuntament	170	162.150	552.604	340,8%	552.604	100,0%	471.096	217,9%	17%
GC_Fons Cooperació Local	3.390.000	3.390.000	3.179.057	93,8%	0	0,0%	7.603.681	224,3%	-58%
GC_Finalistes per Educació	1.214.040	1.214.040	1.241.760	102,3%	0	0,0%	1.505.756	124,0%	-18%
GC_Finalistes per IM Discapacitats	2.404.294	2.404.294	1.545.949	64,3%	118.812	7,7%	1.509.349	62,8%	2%
GC_Acció Social	44.997.477	57.476.558	57.881.544	100,7%	39.457.365	68,2%	67.541.813	150,1%	-14%
Transf.en matèria d'ocupació	0	0	0	-	0	-	0	-	-
GC_Finalistes ocupació	20	20	0	-	0	-	0	-	-
GC_Llei de Barris (Corrent)	0	65.739	669.287	-	0	0,0%	1.033.503	105,1%	-35%
GC_Resta aportacions	386.495	6.389.806	10.076.518	157,7%	6.567.483	65,2%	12.343.443	190,2%	-18%
Aportacions de la Diputació	70	43.820	81.041	184,9%	81.041	100,0%	103.541	97,1%	-22%
Transferències d'Ajuntaments	10	10	0	-	0	-	0	-	-
Aportació AMB pel manteniment de rondes	0	0	0	-	0	-	0	-	-
AMB_TMTR	56.078.421	56.078.421	4.036.234	7,2%	4.036.234	100,0%	59.766.215	100,0%	-93%
AMB_Cànon dipòsit residus	448.000	448.000	1.196.504	267,1%	1.196.504	100,0%	400.158	89,3%	199%
Fons Europeus	30	799.698	2.586.142	323,4%	2.586.142	100,0%	1.134.822	48,8%	128%
Resta aportacions corrents	400	463.121	629.089	135,8%	600.089	95,4%	459.283	121,3%	37%
Transferències corrents (exc. FCF)	114.957.895	134.974.144	92.274.896	68,4%	63.795.441	69,1%	160.864.375	124,9%	-42,6%
Ingressos financers	3.700.000	3.700.000	1.754.232	47,4%	1.754.232	100,0%	7.743.347	209,3%	-77,3%
Rendes béns immobles	2.021.540	2.021.540	1.775.475	87,8%	1.559.188	87,8%	2.124.411	105,1%	-16,4%
Aparcaments	3.056.000	3.056.000	3.505.570	114,7%	3.402.070	97,0%	2.303.145	75,4%	52,2%
Altres concessions administratives	30.692.029	30.692.029	30.239.454	98,5%	28.766.184	95,1%	27.768.131	90,5%	8,9%
Drets de superfície	2.666.040	2.666.040	2.624.762	98,5%	2.372.367	90,4%	11.063.851	415,0%	-76,3%
Dividends, cànon i rendiments empreses	20	20	188.077	-	0	-	186.769	-	-
Ingressos patrimonials	42.135.629	42.135.629	40.087.570	95,1%	37.854.041	94,4%	51.189.654	121,5%	-21,7%
Ingressos corrents	2.353.158.797	2.373.832.932	2.537.813.346	106,9%	2.375.755.813	93,6%	2.591.803.075	109,4%	-2,1%

Execució d'ingressos corrents. Ajuntament de Barcelona



Execució d'ingressos de capital. Ajuntament de Barcelona

Detall per conceptes

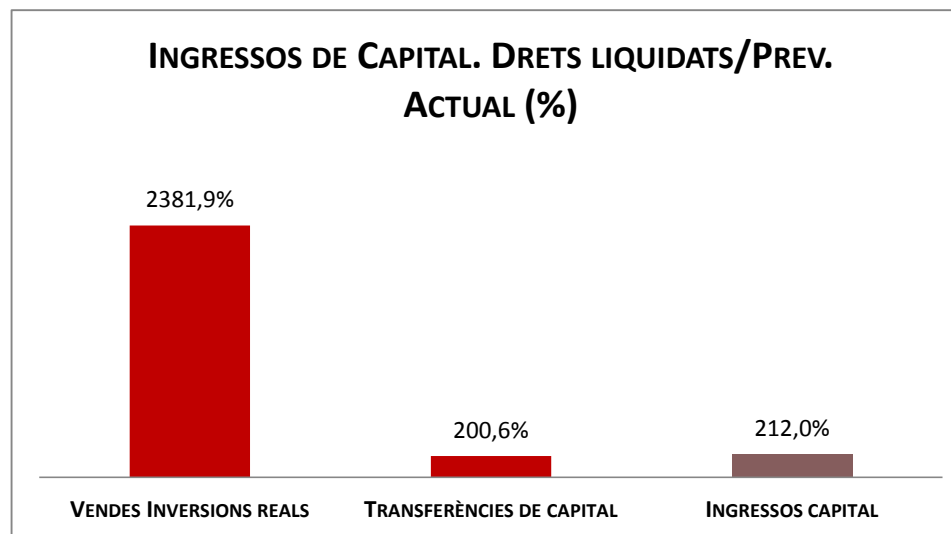
Conceptes	2016 P	Desembre 2016					Desembre 2015		Var. 16/15
	1	2	3	=3/2	4	=4/3	3'	=3/2'	
	Previsió inicial	Previsió Actual	Drets Liquidats	%	Recaptació Líquida	%	Drets Liquidats	%	
Vendes solars	100.020	100.020	2.329.233	2328,8%	2.329.233	100,0%	4.277.997	855,6%	-45,6%
Vendes places aparcaments	10	10	0	0,0%	0	-	111.356	-	-100,0%
Altres vendes	50	50	54.561	109122,1%	54.561	100,0%	1.038.804	-	-94,7%
Vendes Inversions reals	100.080	100.080	2.383.794	2381,9%	2.383.794	100,0%	5.428.158	1085,5%	-56,1%
De l'Estat	0	0	1.406.942	-	1.406.942	100,0%	845.400	71,2%	66,4%
GC-Escoles Bressol	0	0	0	-	0	-	-	-	-
GC-Llei de Barris	0	203.244	1.592.385	783,5%	0	-	8.689.495	412,4%	-81,7%
GC-Altres	10.000.000	10.000.000	11.208.040	112,1%	1.208.040	10,8%	12.607.093	104,4%	-11,1%
De la Diputació de Barcelona	0	8.805.085	20.374.715	231,4%	20.374.715	100,0%	8.062.968	26,5%	152,7%
Fons Europeus	10	10	3.552.155	-	3.552.155	100,0%	2.317.126	225,3%	53,3%
Altres transferències de capital	0	0	0	-	0	-	42.556	63,0%	-100,0%
Transferències de capital	10.000.010	19.008.339	38.134.237	200,6%	26.541.852	-	32.564.637	69,4%	17,1%
Ingressos capital	10.100.090	19.108.419	40.518.031	212,0%	28.925.646	71,4%	37.992.794	80,1%	6,6%

Execució d'ingressos financers. Ajuntament de Barcelona

Detall per conceptes

Conceptes	2016 P	Desembre 2016					Desembre 2015		Var. 16/15
	1	2	3	=3/2	4	=4/3	3'	=3/2'	
	Previsió inicial	Previsió Actual	Drets Liquidats	%	Recaptació líquida	%	Drets Liquidats	%	
Devolució dipòsits constituïts a llarg t	5.000.000	5.000.000	25.000	0,5%	25.000	100,0%	5.000.000	100,0%	-99,5%
Alineació accions. Liquidació Holsa	0	0	24.493	-	24.493	100,0%	0	-	-
Accions BCN Emprèn	0	0	120.321	-	120.321	100,0%	241.101	-	-50,1%
Rom.tresoreria per despeses Marçals	0	153.916.121	0	-	0	-	0	-	-
Rom.tresoreria per despeses amb F. A.	0	5.972.118	0	-	0	-	0	-	-
Fiances per guals	150.000	150.000	1.719.181	1146,1%	1.719.181	100,0%	-249	-0,2%	-
Fiances urbanístiques	1.400.000	1.400.000	2.851.912	203,7%	2.851.912	100,0%	1.517.407	108,4%	87,9%
Deute	156.158.737	278.468.784	156.000.000	56,0%	156.000.000	100,0%	160.000.000	100,0%	-2,5%
Ingressos financers	162.708.737	444.907.022	160.740.907	56,4%	160.740.907	100,0%	166.758.259	100,1%	-3,6%

Execució d'ingressos de capital. Ajuntament de Barcelona



Execució de despeses. Ajuntament de Barcelona

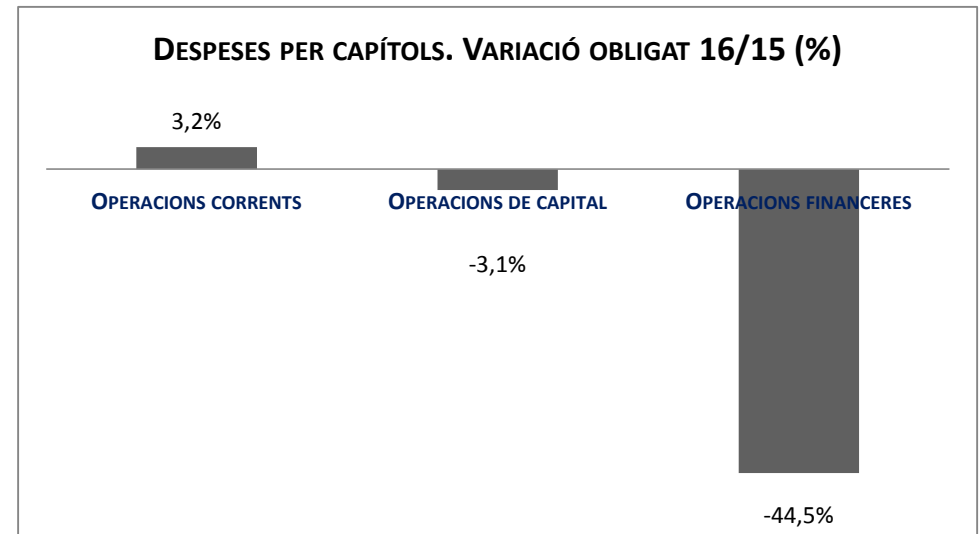
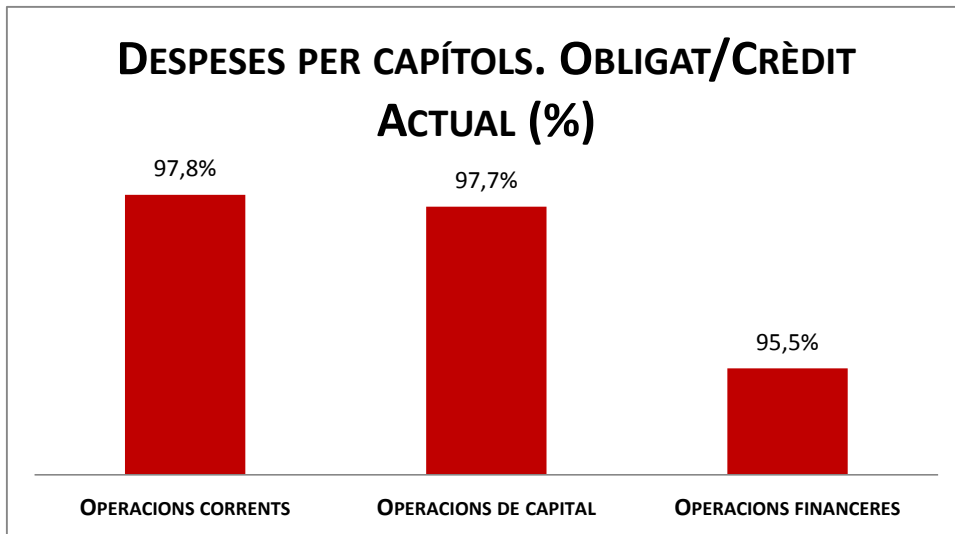
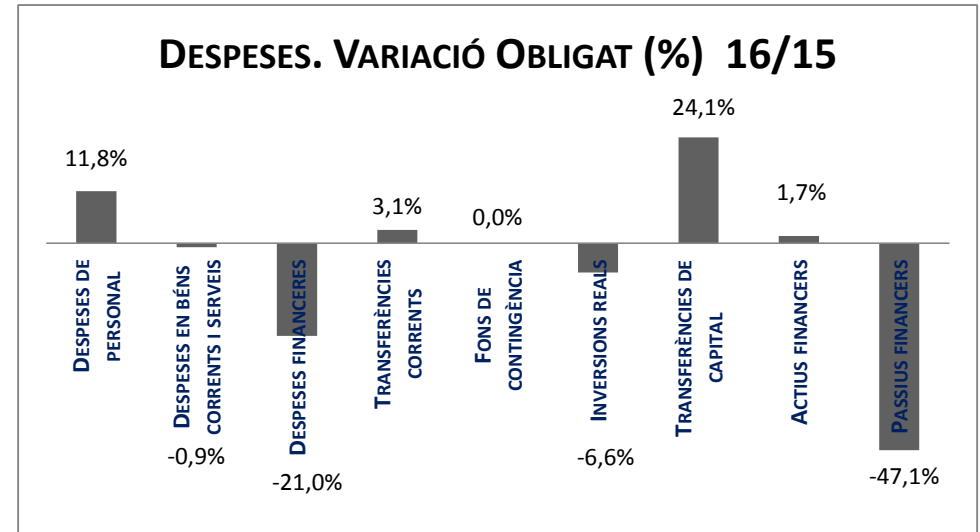
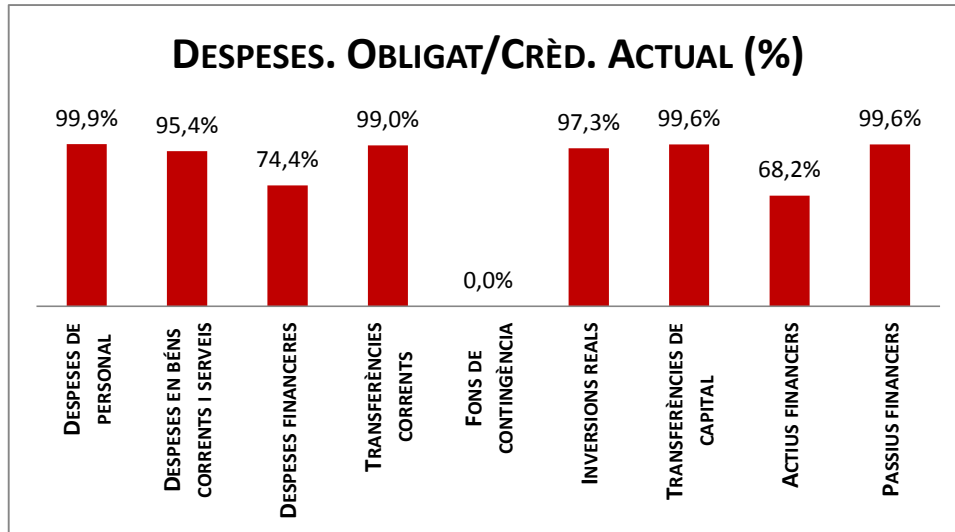
Resum per capítols

Capítols	2016 P		Desembre 2016								Desembre 2015						
	1		2	3	=3/2	4	=4/2	5	=5/2	4'	=4/2'	=%4/4'	5'	=5/2'	=%5/5'		
	Crèdit inicial	% s/ CI total	Crèdit Actual	% s/ CA total	Autoritzat	%	Disposat	%	Obligat	% s/ O total	%	Disposat	%	Var. 16/15	Obligat	%	Var. 16/15
1 Despeses de personal	355.786.465	14,5%	399.877.850	14,4%	399.814.516	100,0%	399.735.969	100,0%	399.652.498	14,8%	99,9%	357.319.650	99,6%	11,9%	357.311.906	99,6%	11,8%
2 Despeses en béns corrents i serveis	602.409.335	24,5%	598.087.199	21,6%	591.770.617	98,9%	586.505.116	98,1%	570.798.953	21,1%	95,4%	584.992.217	98,1%	0,3%	575.950.622	96,6%	-0,9%
3 Despeses financeres	34.707.752	1,4%	24.851.374	0,9%	18.495.091	74,4%	18.495.091	74,4%	18.495.091	0,7%	74,4%	23.425.776	94,1%	-21,0%	23.425.776	94,1%	-21,0%
4 Transferències corrents	994.650.766	40,5%	1.115.862.428	40,3%	1.107.981.845	99,3%	1.105.501.269	99,1%	1.104.502.650	40,9%	99,0%	1.071.909.679	99,7%	3,1%	1.071.441.548	99,7%	3,1%
5 Fons de contingència	6.477.737	0,3%	1.490.541	0,1%	0	0,0%	0	0,0%	0	0,0%	0,0%	0	-	-	0	-	-
Operacions corrents	1.994.032.055	81,2%	2.140.169.391	77,3%	2.118.062.069	99,0%	2.110.237.446	98,6%	2.093.449.193	77,5%	97,8%	2.037.647.322	99,2%	3,6%	2.028.129.851	98,7%	3,2%
6 Inversions reals	267.219.358	10,9%	380.751.549	13,8%	375.539.729	98,6%	374.562.744	98,4%	370.571.884	13,7%	97,3%	400.728.762	97,2%	-6,5%	396.839.670	96,3%	-6,6%
7 Transferències de capital	15.552.539	0,6%	64.858.575	2,3%	64.815.578	99,9%	64.665.578	99,7%	64.593.611	2,4%	99,6%	52.150.268	99,0%	24,0%	52.062.956	98,8%	24,1%
Operacions de capital	282.771.896	11,5%	445.610.124	16,1%	440.355.307	98,8%	439.228.322	98,6%	435.165.495	16,1%	97,7%	452.879.030	97,4%	-3,0%	448.902.626	96,5%	-3,1%
8 Actius financers	21.421.544	0,9%	24.326.730	0,9%	19.326.730	79,4%	19.326.730	79,4%	16.598.917	0,6%	68,2%	16.323.489	76,2%	18,4%	16.323.489	76,2%	1,7%
9 Passius financers	157.708.737	6,4%	157.708.737	5,7%	157.156.381	99,6%	157.156.381	99,6%	157.156.381	5,8%	99,6%	296.889.428	99,8%	-47,1%	296.889.428	99,8%	-47,1%
Operacions financeres	179.130.281	7,3%	182.035.467	6,6%	176.483.111	96,9%	176.483.111	96,9%	173.755.297	6,4%	95,5%	313.212.917	98,2%	-43,7%	313.212.917	98,2%	-44,5%
Despeses Totals	2.455.934.232		2.767.814.981		2.734.900.487	98,8%	2.725.948.878	98,5%	2.702.369.985		97,6%	2.803.739.269	98,8%	-2,8%	2.790.245.394	98,3%	-3,1%

Anàlisi modificacions de crèdit per capítols Desembre 2016

Capítols	Generació ingressos	Saldo minitransf.	TC altes	TC baixes	IRC	SUPL.	CRED. EXTRA.	BAIXES PER ANUL.	MC total	%
1 Despeses de personal	0	0	171.929.020	201.958.165	0	74.027.426	93.104	0	0,0%	
2 Despeses en béns corrents i serveis	2.115.304	0	21.077.598	45.963.654	1.207.771	50.000	17.190.846	0	0,0%	
3 Despeses financeres	0	0	0	9.856.378	0	0	0	0	0,0%	
4 Transferències corrents	20.617.896	0	145.673.871	109.183.926	358.899	5.088.526	58.656.395	0	0,0%	
5 Fons de contingència	0	0	11.650.237	19.659.696	0	1.822.263	1.200.000	0	0,0%	
Operacions corrents	22.733.200	0	350.330.727	386.621.820	1.566.670	80.988.215	77.140.345	0	146.137.336	46,9%
6 Inversions reals	2.505.671	0	342.125.486	329.507.560	9.339.303	76.182.784	12.886.508	0	0,0%	
7 Transferències de capital	0	0	81.855.467	58.182.898	264.096	8.500.423	16.868.948	0	0,0%	
Operacions de capital	2.505.671	0	423.980.953	387.690.458	9.603.399	84.683.207	29.755.456	0	162.838.227	52,2%
8 Actius financers	0	0	10.822.185	10.821.586	0	0	2.904.587	0	0,0%	
9 Passius financers	0	0	10.822.185	10.821.586	0	0	2.904.587	0	2.905.186	0,9%
Operacions financeres	0	0	10.822.185	10.821.586	0	0	2.904.587	0	2.905.186	0,9%
Despeses Totals	25.238.871	0	785.133.864	785.133.864	11.170.068	165.671.422	109.800.388	0	311.880.749	100,0%

Execució de despeses. Ajuntament de Barcelona



Execució de despeses corrents. Ajuntament de Barcelona

Detall per conceptes (I)

Conceptes	2016 P	Desembre 2016							Desembre 2015					
	1	2	3	=3/2	4	=4/2	5	=5/2	4'	=4/2'	=%4/4'	5'	=5/2'	=%5/5'
	Crèdit inicial	Crèdit actual	Autoritzat	%	Disposat	%	Obligat	%	Disposat	%	Var. 16/15	Obligat	%	Var. 16/15
Òrgans de govern i personal directiu	14.925.214	18.073.179	18.073.179	100,0%	18.073.179	100,0%	18.073.179	100,0%	14.623.598	100,0%	23,6%	14.623.598	100,0%	23,6%
Personal eventual	7.647.591	7.400.184	7.395.968	99,9%	7.395.968	99,9%	7.395.968	99,9%	7.973.129	99,9%	-7,2%	7.973.129	99,9%	-7,2%
Funcionaris	211.435.285	250.794.114	250.744.698	100,0%	250.744.698	100,0%	250.744.698	100,0%	215.971.145	100,0%	16,1%	215.971.145	100,0%	16,1%
Laborals	9.078.946	10.265.976	10.261.151	100,0%	10.261.151	100,0%	10.261.151	100,0%	8.782.387	100,0%	16,8%	8.782.387	100,0%	16,8%
Incentius al rendiment	33.397.254	33.495.977	33.491.100	100,0%	33.491.100	100,0%	33.491.100	100,0%	29.164.692	97,3%	14,8%	29.164.692	97,3%	14,8%
Quotes Socials	79.302.175	79.848.420	79.848.420	100,0%	79.769.874	99,9%	79.686.403	99,8%	80.804.699	99,4%	-1,3%	80.796.956	99,4%	-1,4%
Despeses de personal	355.786.465	399.877.850	399.814.516	100,0%	399.735.969	100,0%	399.652.498	99,9%	357.319.650	99,6%	11,9%	357.311.906	99,6%	11,8%
Arrendaments	22.568.354	20.627.345	20.472.874	99,3%	20.388.356	98,8%	18.881.431	91,5%	21.419.636	99,1%	-4,8%	20.658.414	95,6%	-8,6%
Manteniment, reparació i conservació	18.088.653	22.692.574	22.412.853	98,8%	22.080.317	97,3%	21.560.166	95,0%	19.502.421	96,0%	13,2%	19.007.412	93,6%	13,4%
Material d'oficina	1.505.978	1.652.968	1.524.381	92,2%	1.403.746	84,9%	1.280.328	77,5%	1.616.873	92,7%	-13,2%	1.569.855	90,0%	-18,4%
Energia elèctrica-edificis	10.857.573	10.842.998	10.764.497	99,3%	10.753.937	99,2%	7.915.325	73,0%	9.895.348	98,9%	8,7%	9.891.790	98,8%	-20,0%
Aigua-edificis	1.153.400	1.162.266	1.075.166	92,5%	1.069.564	92,0%	967.459	83,2%	1.047.897	98,6%	2,1%	1.007.404	94,7%	-4,0%
Energia elèctrica-via pública	20.646.456	16.453.412	16.453.412	100,0%	16.453.412	100,0%	15.537.619	94,4%	20.736.790	99,9%	-20,7%	20.519.082	98,8%	-24,3%
Aigua-via pública	556.922	688.124	688.124	100,0%	688.124	100,0%	687.111	99,9%	729.029	98,4%	-5,6%	705.879	95,3%	-2,7%
Gas	1.124.173	1.119.563	1.119.563	100,0%	1.119.563	100,0%	453.922	40,5%	914.853	100,0%	22,4%	912.610	99,8%	-50,3%
Altres subministraments	5.399.766	5.423.777	5.309.143	97,9%	5.128.199	94,6%	4.473.273	82,5%	4.859.101	91,9%	5,5%	4.714.375	89,2%	-5,1%
Telèfons	3.726.958	3.684.295	3.676.302	99,8%	3.675.896	99,8%	3.654.145	99,2%	3.771.624	99,5%	-2,5%	3.549.544	93,6%	2,9%
Altres comunicacions	823.381	919.666	866.694	94,2%	847.241	92,1%	679.212	73,9%	1.136.498	93,1%	-25,5%	895.744	73,4%	-24,2%
Transports	622.330	693.226	685.210	98,8%	637.856	92,0%	517.818	74,7%	574.369	96,3%	11,1%	513.443	86,1%	0,9%
Primes d'assegurances	2.466.584	2.679.321	2.678.547	100,0%	2.678.546	100,0%	2.670.667	99,7%	2.307.261	93,5%	16,1%	2.303.627	93,4%	15,9%
Tributs	844.815	402.105	360.678	89,7%	307.829	76,6%	307.829	76,6%	323.872	82,2%	-5,0%	323.872	82,2%	-5,0%
Atencions protocolàries	1.326.386	789.766	709.998	89,9%	428.365	54,2%	428.365	54,2%	755.525	70,9%	-43,3%	755.525	70,9%	-43,3%
Publicitat i propaganda	13.040.586	10.042.486	10.019.652	99,8%	9.551.326	95,1%	9.232.595	91,9%	13.063.508	97,8%	-26,9%	12.656.323	94,7%	-27,1%
Reunions, conferències i cursos	643.129	1.221.887	1.150.831	94,2%	1.031.923	84,5%	1.023.598	83,8%	875.728	80,1%	17,8%	872.184	79,7%	17,4%
Despeses compra de serveis	17.342.647	27.236.355	26.220.185	96,3%	24.962.574	91,7%	24.510.141	90,0%	22.289.344	90,4%	12,0%	21.791.588	88,3%	12,5%
Altres despeses diverses	16.289.426	11.290.878	10.874.911	96,3%	10.413.077	92,2%	9.774.624	86,6%	8.852.832	91,1%	17,6%	8.580.667	88,3%	13,9%
Neteja edificis i locals	11.908.879	12.405.170	12.249.085	98,7%	12.223.583	98,5%	11.055.885	89,1%	10.883.256	99,2%	12,3%	10.797.437	98,4%	2,4%
Treballs tècnics	2.874.263	7.010.105	6.702.755	95,6%	6.232.174	88,9%	5.846.652	83,4%	4.550.727	84,4%	36,9%	4.393.792	81,5%	33,1%
Estudis i informes	2.461.274	2.013.271	1.842.240	91,5%	1.808.233	89,8%	1.619.111	80,4%	1.806.907	88,3%	0,1%	1.755.966	85,8%	-7,8%
Serveis de recaptació	3.735.000	2.218.169	1.842.732	83,1%	1.842.732	83,1%	1.842.732	83,1%	2.987.903	86,7%	-38,3%	2.947.419	85,6%	-37,5%
Manteniment via pública	15.900.828	18.965.254	18.694.592	98,6%	18.694.592	98,6%	18.688.419	98,5%	17.529.664	100,0%	6,6%	17.496.680	99,8%	6,8%
Manteniment xarxa clavegueram	11.600.000	12.939.003	12.939.003	100,0%	12.939.003	100,0%	12.939.002	100,0%	12.516.606	100,0%	3,4%	12.516.605	100,0%	3,4%
Manteniment xarxa aigua potable	0	3.317.486	3.317.486	100,0%	3.317.486	100,0%	3.317.028	100,0%	0	-	-	0	-	-
Manteniment enllumenat públic	13.595.151	12.477.392	12.477.392	100,0%	12.477.392	100,0%	12.334.892	98,9%	13.342.766	100,0%	-6,5%	13.342.468	100,0%	-7,6%
Manteniment altres infraestructures	209.726	288.991	288.225	99,7%	288.225	99,7%	236.884	82,0%	196.444	99,9%	46,7%	196.263	99,8%	20,7%
Manteniment galeries de serveis	120.000	569.608	168.769	29,6%	168.769	29,6%	168.769	29,6%	126.553	100,0%	33,4%	126.553	100,0%	33,4%
Altres contractes de serveis	62.684.906	57.952.155	56.870.724	98,1%	56.209.983	97,0%	54.816.524	94,6%	57.102.865	96,5%	-1,6%	55.219.660	93,3%	-0,7%
Manteniment senyalització	1.550.000	1.843.200	1.843.200	100,0%	1.843.200	100,0%	1.802.887	97,8%	2.101.817	100,0%	-12,3%	2.101.728	100,0%	-14,2%

Execució de despeses corrents. Ajuntament de Barcelona

Detall per conceptes (I)

Conceptes	2016 P	Desembre 2016							Desembre 2015					
	1	2	3	=3/2	4	=4/2	5	=5/2	4'	=4'/2'	=%4/4'	5'	=5'/2'	=%5/5'
	Crèdit inicial	Crèdit actual	Autoritzat	%	Disposat	%	Obligat	%	Disposat	%	Var. 16/15	Obligat	%	Var. 16/15
Manteniment escales mecàniques	2.113.545	1.288.895	1.288.895	100,0%	1.288.895	100,0%	1.025.777	79,6%	1.107.238	100,0%	16,4%	858.484	77,5%	19,5%
Manteniment patrimoni artístic	2.650.000	2.361.714	2.361.714	100,0%	2.137.935	90,5%	2.115.247	89,6%	2.710.751	100,0%	-21,1%	2.710.751	100,0%	-22,0%
Sistemes control de trànsit	9.307.905	7.936.185	7.936.185	100,0%	7.936.185	100,0%	7.749.513	97,6%	8.894.696	100,0%	-10,8%	8.572.533	96,4%	-9,6%
Execucions subsidiàries	30.381	94.940	94.924	100,0%	94.534	99,6%	94.534	99,6%	71.814	53,0%	31,6%	63.525	46,9%	48,8%
Contractes de serveis d'atenció social	19.645	19.645	0	0,0%	0	0,0%	0	0,0%	19.645	100,0%	-100,0%	19.645	100,0%	-100,0%
Neteja i recollida de residus	261.303.122	256.466.784	256.466.784	100,0%	256.462.517	100,0%	256.462.353	100,0%	259.496.068	100,0%	-1,2%	259.495.626	100,0%	-1,2%
Manteniment túnels	1.874.554	1.609.497	1.609.497	100,0%	1.609.497	100,0%	1.484.797	92,3%	1.400.627	99,3%	14,9%	1.321.176	93,7%	12,4%
Contractes d'acció social	50.122.832	43.464.428	43.305.157	99,6%	43.304.468	99,6%	41.192.301	94,8%	43.621.816	98,4%	-0,7%	41.223.931	93,0%	-0,1%
Altres contractes neteja viària	4.217.687	4.219.287	4.219.287	100,0%	4.219.287	100,0%	4.219.201	100,0%	4.133.678	100,0%	2,1%	4.133.678	100,0%	2,1%
Resta treballs realitzats per tercers	1.641.389	6.255.272	6.048.400	96,7%	5.794.917	92,6%	5.241.164	83,8%	3.611.022	91,7%	60,5%	3.320.526	84,3%	57,8%
Dietes	2.085.705	1.305.892	1.242.091	95,1%	1.165.691	89,3%	1.165.691	89,3%	1.271.680	84,0%	-8,3%	1.271.680	84,0%	-8,3%
Locomoció	1.009.644	951.743	606.884	63,8%	576.832	60,6%	574.831	60,4%	586.413	74,1%	-1,6%	586.402	74,1%	-2,0%
Altres indemnitzacions	365.381	310.700	291.574	93,8%	249.133	80,2%	249.133	80,2%	248.754	86,9%	0,2%	248.754	86,9%	0,2%
Despeses imprevistes	0	179.402	0	0,0%	0	0,0%	0	0,0%	0	-	-	0	-	-
Béns corrents i serveis	602.409.335	598.087.199	591.770.617	98,9%	586.505.116	98,1%	570.798.953	95,4%	584.992.217	98,1%	0,3%	575.950.622	96,6%	-0,9%
Interessos de préstecs	33.425.949	23.659.052	18.329.655	77,5%	18.329.655	77,5%	18.329.655	77,5%	22.643.548	95,6%	-19,1%	22.643.548	95,6%	-19,1%
Despeses formalització i altres	1.031.803	942.322	145.567	15,4%	145.567	15,4%	145.567	15,4%	197.467	70,1%	-26,3%	197.467	70,1%	-26,3%
Interessos de demora	250.000	250.000	19.869	7,9%	19.869	7,9%	19.869	7,9%	584.760	62,2%	-96,6%	584.760	62,2%	-96,6%
Despeses financeres	34.707.752	24.851.374	18.495.091	74,4%	18.495.091	74,4%	18.495.091	74,4%	23.425.776	94,1%	-21,0%	23.425.776	94,1%	-21,0%

Execució de despeses corrents. Ajuntament de Barcelona

Detall per conceptes (II)

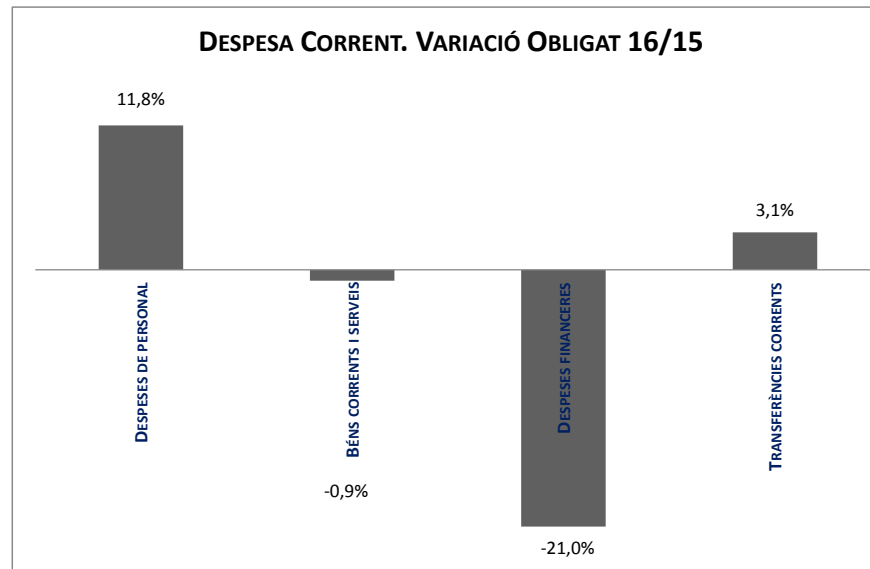
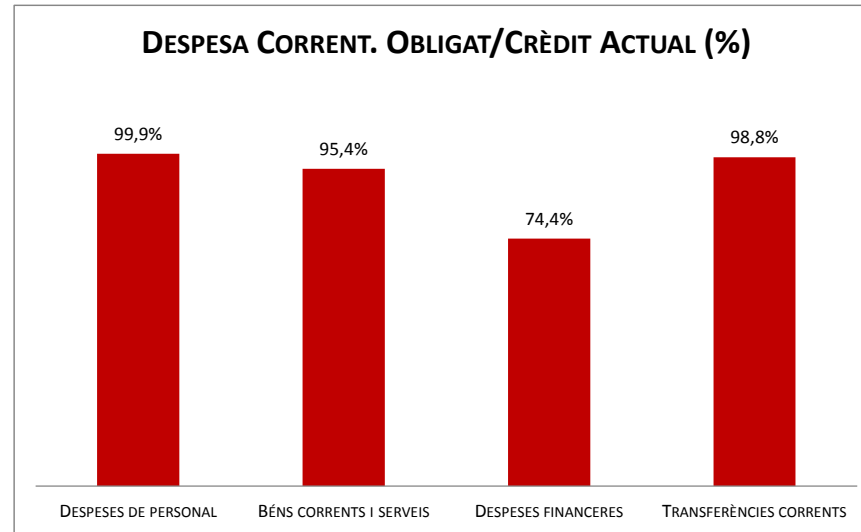
Conceptes	2016 P	Desembre 2016							Desembre 2015					
	1	2	3	=3/2	4	=4/2	5	=5/2	4'	=4'/2'	=%4/4'	5'	=5'/2'	=%5/5'
	Crèdit inicial	Crèdit actual	Autoritzat	%	Disposat	%	Obligat	%	Disposat	%	Var. 16/15	Obligat	%	Var. 16/15
IMH	24.587.856	25.122.331	24.772.331	98,6%	24.772.331	98,6%	24.772.331	98,6%	24.747.122	100,0%	0,1%	24.747.122	100,0%	0,1%
IMU	858.841	858.964	858.964	100,0%	858.964	100,0%	858.964	100,0%	868.161	100,0%	-1,1%	868.161	100,0%	-1,1%
IMEB	43.098.862	50.219.474	50.219.474	100,0%	50.219.474	100,0%	50.219.474	100,0%	45.699.317	100,0%	9,9%	45.699.317	100,0%	9,9%
IMI	32.481.396	42.643.843	42.641.900	100,0%	42.641.900	100,0%	42.519.361	99,7%	45.578.531	99,3%	-6,4%	45.353.896	98,8%	-6,2%
IMSS	97.214.659	150.498.196	145.625.636	96,8%	145.625.636	96,8%	145.625.636	96,8%	116.441.708	100,0%	25,1%	116.441.708	100,0%	25,1%
IMMB	2.215.090	2.218.157	2.218.157	100,0%	2.218.157	100,0%	2.218.157	100,0%	1.208.078	100,0%	83,6%	1.208.078	100,0%	83,6%
IMPUiQV	7.713.147	8.753.380	8.717.080	99,6%	8.717.080	99,6%	8.717.080	99,6%	7.764.458	99,5%	12,3%	7.764.458	99,5%	12,3%
IBE	22.591.226	25.431.500	25.431.500	100,0%	25.431.500	100,0%	25.431.500	100,0%	23.885.576	100,0%	6,5%	23.885.576	100,0%	6,5%
IMPD	8.663.078	10.708.261	10.704.809	100,0%	10.704.809	100,0%	10.704.809	100,0%	9.735.780	100,0%	10,0%	9.735.780	100,0%	10,0%
ICUB	103.023.093	116.686.568	116.686.568	100,0%	116.686.568	100,0%	116.686.568	100,0%	105.702.773	100,0%	10,4%	105.702.773	100,0%	10,4%
IMPJ	47.794.228	47.797.404	47.797.404	100,0%	47.797.404	100,0%	47.797.404	100,0%	47.495.458	100,0%	0,6%	47.495.458	100,0%	0,6%
PMH	2.040.648	8.600.609	8.600.354	100,0%	8.600.354	100,0%	8.600.354	100,0%	6.281.983	100,0%	36,9%	6.281.983	100,0%	36,9%
FMVDR	617.526	704.898	704.898	100,0%	704.898	100,0%	704.898	100,0%	835.351	92,2%	-15,6%	835.351	92,2%	-15,6%
Barcelona Activa	29.531.289	30.406.413	30.311.413	99,7%	30.311.413	99,7%	30.304.243	99,7%	41.283.671	98,0%	-26,6%	41.276.500	98,0%	-26,6%
ICB	17.159.000	15.669.752	15.669.752	100,0%	15.669.752	100,0%	15.669.752	100,0%	17.159.000	100,0%	-8,7%	17.159.000	100,0%	-8,7%
BSM	52.736.587	59.328.045	59.213.754	99,8%	59.213.754	99,8%	59.213.754	99,8%	55.795.893	100,0%	6,1%	55.795.893	100,0%	6,1%
BIMSA	2.726.590	2.726.590	2.726.590	100,0%	2.726.590	100,0%	2.726.590	100,0%	2.726.590	100,0%	0,0%	2.726.590	100,0%	0,0%
FCV	2.533.750	4.629.475	4.265.449	92,1%	4.265.449	92,1%	4.265.449	92,1%	4.127.678	96,9%	3,3%	4.127.678	96,9%	3,3%
ProEixample	0	0	0	-	0	-	0	-	0	-	-	0	-	-
Pro Nou Barris	0	0	0	-	0	-	0	-	0	-	-	0	-	-
BAGURSA	4.843.478	7.085.609	7.085.609	100,0%	7.085.609	100,0%	7.085.609	100,0%	4.991.424	100,0%	42,0%	4.991.424	100,0%	42,0%
Agència del Carmel	0	0	0	-	0	-	0	-	0	-	-	0	-	-
22@	0	0	0	-	0	-	0	-	0	-	-	0	-	-
Tr. corrent 22@ FEDER Eix 4 Renova	0	0	0	-	0	-	0	-	0	-	-	0	-	-
Bagursa. Ajuts lloquer	0	0	0	-	0	-	0	-	0	-	-	0	-	-
Cementiris de Barcelona	12.029.885	11.815.591	11.815.591	100,0%	11.815.591	100,0%	11.815.591	100,0%	12.092.716	100,0%	-2,3%	12.092.716	100,0%	-2,3%
TERSA	4.129.997	3.884.040	3.884.040	100,0%	3.884.040	100,0%	3.884.040	100,0%	3.883.860	100,0%	0,0%	3.847.378	99,1%	1,0%
MERCABARNA	0	0	0	-	0	-	0	-	0	-	-	0	-	-
SIRESA	479.280	1.871.829	1.871.829	100,0%	1.871.829	100,0%	1.732.759	92,6%	578.549	100,0%	223,5%	578.549	100,0%	199,5%
Barcelona Cicle de l'Aigua, S.A.	8.561.000	6.288.140	6.288.140	100,0%	6.288.140	100,0%	6.288.140	100,0%	8.711.655	100,0%	-27,8%	8.711.655	100,0%	-27,8%
Altres subvencions a Societats EELL	0	0	0	-	0	-	0	-	0	-	-	0	-	-
Subtotal GEIM	527.630.506	633.949.069	628.111.242	99,1%	628.111.242	99,1%	627.842.463	99,0%	587.595.331	99,8%	6,9%	587.327.044	99,7%	6,9%

Execució de despeses corrents. Ajuntament de Barcelona

Detall per conceptes (II)

Conceptes	2016 P	Desembre 2016							Desembre 2015					
	1	2	3	=3/2	4	=4/2	5	=5/2	4'	=4/2'	=%4/4'	5'	=5/2'	=%5/5'
	Crèdit inicial	Crèdit actual	Autoritzat	%	Disposat	%	Obligat	%	Disposat	%	Var. 16/15	Obligat	%	Var. 16/15
Ap. a la Gen., SM, EPES i OOAA	4.032.000	6.372.230	6.372.230	100,0%	6.372.230	100,0%	6.372.230	100,0%	2.555.121	100,0%	149,4%	2.555.121	100,0%	149,4%
Diputació de Barcelona	40.000	101.008	101.008	100,0%	101.008	100,0%	82.761	81,9%	65.583	91,1%	54,0%	33.847	47,0%	144,5%
Xarxa Audiovisual Local	0	0	0	-	0	-	0	-	0	-	-	0	-	-
Ajuntaments	0	0	0	-	0	-	0	-	0	-	-	0	-	-
AMB-MMAMB	0	0	0	-	0	-	0	-	0	-	-	0	-	-
AMB-EMSHTR (TMTR)	54.878.421	3.588.231	3.588.231	100,0%	3.588.231	100,0%	3.588.231	100,0%	58.656.683	100,0%	-93,9%	58.656.683	100,0%	-93,9%
AMB-EMT (Targeta Rosa)	910.000	910.000	910.000	100,0%	910.000	100,0%	824.208	90,6%	1.891.160	100,0%	-51,9%	1.891.160	100,0%	-56,4%
Resta organismes AMB	89.194.580	120.827.984	120.827.983	100,0%	120.827.983	100,0%	120.799.732	100,0%	92.456.367	100,0%	30,7%	92.456.362	100,0%	30,7%
Consell Comarcal Barcelonès-Rondes	5.830.790	0	0	-	0	-	0	-	5.830.790	100,0%	-100,0%	5.830.790	100,0%	-100,0%
ATM	116.594.341	130.173.957	130.173.957	100,0%	130.173.957	100,0%	130.173.957	100,0%	115.631.787	100,0%	12,6%	115.631.787	100,0%	12,6%
Consorci d'Educació de Barcelona	59.615.876	77.844.659	77.841.731	100,0%	77.841.731	100,0%	77.841.731	100,0%	73.876.797	100,0%	5,4%	73.876.797	100,0%	5,4%
Consorci Comunicació Local	0	0	0	-	0	-	0	-	0	-	-	0	-	-
Consorci de Turisme	1.514.016	2.089.016	1.786.000	85,5%	1.786.000	85,5%	1.786.000	85,5%	1.902.593	100,0%	-6,1%	1.902.593	100,0%	-6,1%
CSB	271.004	271.004	271.004	100,0%	271.004	100,0%	271.004	100,0%	351.004	100,0%	-22,8%	351.004	100,0%	-22,8%
CSB-Agència Salut Pública	15.540.454	21.978.063	21.978.063	100,0%	21.978.063	100,0%	21.978.063	100,0%	15.638.255	100,0%	40,5%	15.638.255	100,0%	40,5%
CSB-IMAS	0	0	0	-	0	-	0	-	0	-	-	0	-	-
CSB-PAMEM	2.248.848	12.079.454	12.079.454	100,0%	12.079.454	100,0%	12.079.454	100,0%	5.484.973	100,0%	120,2%	5.484.973	100,0%	120,2%
Consorci del Besòs	1.919.978	2.182.896	2.182.896	100,0%	2.182.896	100,0%	1.956.416	89,6%	2.169.977	100,0%	0,6%	2.169.977	100,0%	-9,8%
Agència Ecologia Urbana	155.102	335.102	335.102	100,0%	335.102	100,0%	335.102	100,0%	189.206	100,0%	77,1%	189.206	100,0%	77,1%
Agència Local Energia de Barcelona	1.008.512	1.086.725	1.086.725	100,0%	1.086.725	100,0%	1.086.725	100,0%	1.008.657	100,0%	7,7%	1.008.657	100,0%	7,7%
Consorci de l'Habitatge	2.541.014	10.541.014	10.541.014	100,0%	10.541.014	100,0%	10.541.014	100,0%	17.541.014	100,0%	-39,9%	17.541.014	100,0%	-39,9%
Consorci de Serveis Socials	1.136.413	1.172.913	1.172.913	100,0%	1.172.913	100,0%	1.172.913	100,0%	1.136.413	100,0%	3,2%	1.136.413	100,0%	3,2%
Consorci Normalització Lingüística	1.890.399	2.378.399	2.378.399	100,0%	2.378.399	100,0%	2.378.399	100,0%	1.781.899	100,0%	33,5%	1.781.899	100,0%	33,5%
Altres consorcis	2.186.197	8.364.031	8.359.177	99,9%	8.359.177	99,9%	8.358.156	99,9%	6.294.677	99,3%	32,8%	6.294.677	99,3%	32,8%
A empreses privades	1.126.445	3.236.901	3.194.400	98,7%	1.849.793	57,1%	1.849.793	57,1%	859.400	92,5%	115,2%	859.400	92,5%	115,2%
A famílies i institucions sense afany...	104.260.044	75.934.426	74.276.461	97,8%	73.140.492	96,3%	72.770.442	95,8%	78.897.038	98,2%	-7,3%	78.728.934	98,0%	-7,6%
A l'exterior	125.828	445.346	413.857	92,9%	413.857	92,9%	413.857	92,9%	94.956	93,8%	335,8%	94.956	93,8%	335,8%
Fons de contingència	6.477.737	1.490.541	0	0,0%	0	0,0%	0	0,0%	0	-	-	0	-	-
Subtotal altres transferències	473.497.997	483.403.899	479.870.603	99,3%	477.390.027	98,8%	476.660.187	98,6%	484.314.348	99,7%	-1,4%	484.114.504	99,6%	-1,5%
Transferències corrents	1.001.128.503	1.117.352.968	1.107.981.845	99,2%	1.105.501.269	98,9%	1.104.502.650	98,8%	1.071.909.679	99,7%	3,1%	1.071.441.548	99,7%	3,1%
Despeses corrents	1.994.032.055	2.140.169.391	2.118.062.069	99,0%	2.110.237.446	98,6%	2.093.449.193	97,8%	2.037.647.322	99,2%	3,6%	2.028.129.851	98,7%	3,2%

Execució de despeses corrents. Ajuntament de Barcelona



Execució de despeses. Ajuntament de Barcelona
Resum per grups de programa

Grup de programes	Desembre 2016								Desembre 2015					
	2016 P 1	2	3	=3/2	4	=4/2	5	=5/2	4'	=4/2'	=4/4'	5'	=5/2'	=5/5'
011 Deute Públic	197.826.489	187.970.111	176.238.391	93,8%	176.238.391	93,8%	176.238.391	93,8%	321.399.916	98,0%	-45,2%	321.399.916	98,0%	-45,2%
0 Deute Públic	197.826.489	187.970.111	176.238.391	93,8%	176.238.391	93,8%	176.238.391	93,8%	321.399.916	98,0%	-45,2%	321.399.916	98,0%	-45,2%
130 Administració General de Prevenció i Seguretat	7.623.547	10.280.761	10.277.605	100,0%	10.181.876	99,0%	10.048.639	97,7%	10.218.459	99,5%	-0,4%	10.054.846	97,9%	-0,1%
132 Seguretat i Ordre Públic	167.280.142	195.577.375	195.575.745	100,0%	195.397.935	99,9%	194.584.450	99,5%	176.470.734	99,6%	10,7%	176.278.789	99,5%	10,4%
133 Ordenació del Tràfic i de l'Estacionament	51.836.587	54.902.471	54.902.471	100,0%	54.902.471	100,0%	54.902.471	100,0%	52.828.504	100,0%	3,9%	52.828.504	100,0%	3,9%
134 Mobilitat urbana	15.839.537	16.824.927	16.824.927	100,0%	16.625.710	98,8%	15.414.819	91,6%	19.295.426	98,7%	-13,8%	17.903.239	91,6%	-13,9%
135 Protecció civil	1.692.440	486.366	486.366	100,0%	486.366	100,0%	486.366	100,0%	450.129	100,0%	8,1%	450.129	100,0%	8,1%
136 Servei de prevenció i extinció d'incendis	39.090.866	48.318.503	48.316.709	100,0%	48.207.390	99,8%	47.929.904	99,2%	43.709.319	99,6%	10,3%	43.596.001	99,3%	9,9%
150 Administració general d'Habitatge i Urbanisme	19.474.656	24.974.601	24.974.024	100,0%	24.752.283	99,1%	24.585.345	98,4%	25.039.077	98,6%	-1,1%	24.162.335	95,2%	1,8%
151 Urbanisme: planejament, gestió, execució	181.707.782	285.523.549	284.498.380	99,6%	284.284.024	99,6%	282.962.679	99,1%	283.972.725	99,6%	0,1%	283.633.670	99,5%	-0,2%
152 Habitatge	27.050.242	70.805.638	70.805.498	100,0%	70.579.300	99,7%	70.556.612	99,6%	45.981.148	100,0%	53,5%	45.969.895	100,0%	53,5%
153 Vies públiques	72.780.631	52.289.021	51.530.452	98,5%	50.802.949	97,2%	49.590.397	94,8%	85.825.677,15	89,1%	-40,8%	85.181.921,85	88,5%	-41,8%
160 Clavegueram	20.724.083	20.281.434	20.281.434	100,0%	20.281.434	100,0%	20.265.426	99,9%	24.820.109	100,0%	-18,3%	24.797.679	99,9%	-18,3%
161 Abastament domiciliari d'aigua potable	2.253.145	6.125.864	6.125.864	100,0%	6.125.864	100,0%	6.068.868	99,1%	3.520.458	100,0%	74,0%	3.486.088	99,0%	74,1%
162 Recollida, Eliminació i Tractament de Residus	158.630.555	94.216.180	94.216.180	100,0%	94.211.914	100,0%	93.985.313	99,8%	149.441.444	100,0%	-37,0%	149.380.191	100,0%	-37,1%
163 Neteja Viària	168.939.654	177.027.283	177.026.958	100,0%	177.026.789	100,0%	177.022.413	100,0%	179.881.579	100,0%	-1,6%	179.874.440	100,0%	-1,6%
164 Cementiris i Serveis Funeraris	12.029.885	11.815.591	11.815.591	100,0%	11.815.591	100,0%	11.815.591	100,0%	12.092.716	100,0%	-2,3%	12.092.716	100,0%	-2,3%
165 Enllumenat Públic	36.992.943	25.563.069	25.563.069	100,0%	25.540.476	99,9%	24.852.575	97,2%	38.486.244	100,0%	-33,6%	38.465.592	99,9%	-35,4%
169 Altres Serveis de Benestar Comunitari	1.332.914	2.334.010	2.334.002	100,0%	2.316.992	99,3%	2.291.759	98,2%	2.392.123	99,7%	-3,1%	2.391.675	99,7%	-4,2%
171 Parcs i Jardins	54.291.025	51.151.649	51.130.014	100,0%	51.119.113	99,9%	51.119.113	99,9%	51.414.350	99,7%	-0,6%	51.411.883	99,7%	-0,6%
172 Protecció i millora del medi ambient	3.144.944	2.981.229	2.792.783	93,7%	2.766.622	92,8%	2.407.450	80,8%	3.097.819	98,2%	-10,7%	3.075.220	97,5%	-21,7%
179 Altres Actuacions relacionades amb el Medi Ambient	2.411.275	2.486.796	2.085.956	83,9%	2.057.435	82,7%	1.923.215	77,3%	2.809.290	99,3%	-26,8%	2.772.146	97,9%	-30,6%
199 Ajust pròrroga pressupostària àrea de despesa 1	0	64	0	0,0%	0	0,0%	0	0,0%	0	-	-	0	-	-
1 Serveis públics bàsics	1.045.126.853	1.153.966.382	1.151.564.028	99,8%	1.149.482.533	99,6%	1.142.813.403	99,0%	1.211.747.329	98,9%	-5,1%	1.207.806.961	98,6%	-5,4%
211 Pensions	708.759	571.176	571.176	100,0%	571.176	100,0%	571.176	100,0%	596.015	99,9%	-4,2%	596.015	99,9%	-4,2%
230 Administració general de Serveis Socials	21.205.608	24.420.265	23.834.472	97,6%	23.544.078	96,4%	23.296.904	95,4%	21.038.107	95,6%	11,9%	20.871.616	94,8%	11,6%
231 Assistència Social Primària	180.790.300	240.623.828	235.273.656	97,8%	234.330.775	97,4%	231.634.787	96,3%	199.356.296	99,5%	17,5%	196.510.435	98,1%	17,9%
232 Promoció Social	29.696.298	34.198.757	33.194.957	97,1%	32.735.005	95,7%	32.322.798	94,5%	30.647.270	95,2%	6,8%	30.390.151	94,4%	6,4%
234 Atenció a les persones discapacitades	8.908.529	10.913.279	10.878.923	99,7%	10.862.390	99,5%	10.862.057	99,5%	9.945.232	99,9%	9,2%	9.945.232	99,9%	9,2%
239 Fons de contingència social	2.850.237	29.441	0	0,0%	0	0,0%	0	0,0%	0	-	-	0	-	-
241 Foment de l'ocupació	0	0	0	-	0	-	0	-	43.067	100,0%	-100,0%	43.067	100,0%	-100,0%
299 Ajust pròrroga pressupostària àrea de despesa 2	0	4.583	0	0,0%	0	0,0%	0	0,0%	0	-	-	0	-	-
2 Actuacions de protecció i promoció social	244.159.730	310.761.328	303.753.184	97,7%	302.043.424	97,7%	298.687.722	96%	261.625.986	98,7%	15,4%	258.356.516	97,5%	15,6%
311 Protecció de la salubritat pública	16.774.924	23.619.933	23.611.009	100,0%	23.605.207	99,9%	23.600.203	99,9%	18.025.165	99,8%	31,0%	18.025.165	99,8%	30,9%
312 Hospitals, Serveis Assistencials i Centres de Salut	2.248.848	12.079.454	12.079.454	100,0%	12.079.454	100,0%	12.079.454	100,0%	5.484.973	100,0%	120,2%	5.484.973	100,0%	120,2%
313 Promoció de la Salut		6.000	6.000	100,0%	5.869	97,8%	5.869	97,8%	0	-	-	0	-	-
320 Administració general d'Educació	14.439.851	26.562.179	26.562.179	100,0%	26.562.179	100,0%	26.166.722	98,5%	32.794.017	99,9%	-19,0%	31.545.866	96,1%	-17,1%
323 Funcionament centres educació infantil-primària	39.307.154	39.357.154	39.357.154	100,0%	39.357.154	100,0%	39.357.154	100,0%	39.307.154	100,0%	0,1%	39.307.154	100,0%	0,1%
324 Funcionament centres docents ensenyaments	7.463.831	7.557.021	7.557.021	100,0%	7.557.021	100,0%	7.557.021	100,0%	7.522.079	100,0%	0,5%	7.522.079	100,0%	0,5%
326 Serveis Complementaris d'Educació	14.209.859	21.867.703	21.865.688	100,0%	21.861.750	100,0%	21.861.750	100,0%	22.318.502	99,3%	-2,0%	22.308.506	99,2%	-2,0%
328 Altres ensenyaments	9.039.782	9.402.300	9.402.300	100,0%	9.402.300	100,0%	9.402.300	100,0%	9.039.782	100,0%	4,0%	9.039.782	100,0%	4,0%
329 Funcionament d'escoles bressol municipals	28.919.223	30.377.802	30.377.802	100,0%	30.377.802	100,0%	30.377.802	100,0%	28.501.558	100,0%	6,6%	28.501.558	100,0%	6,6%
330 Administració general de Cultura	20.582.828	21.766.453	21.763.631	100,0%	21.763.631	100,0%	21.763.631	100,0%	20.456.431	100,0%	6,4%	20.402.123	99,7%	6,7%
332 Biblioteques i Arxius	12.497.820	14.869.589	14.818.361	99,7%	14.813.039	99,6%	14.794.792	99,5%	12.748.104	99,9%	16,2%	12.716.369	99,6%	16,3%
333 Equipaments culturals i museus	64.496.879	69.290.567	69.290.567	100,0%	69.290.567	100,0%	69.290.567	100,0%	64.681.747	100,0%	7,1%	64.681.747	100,0%	7,1%
334 Promoció Cultural	16.590.472	16.387.836	16.376.028	99,9%	16.357.884	99,8%	16.356.341	99,8%	16.305.692	99,6%	0,3%	16.305.692	99,6%	0,3%
336 Protecció i gestió del patrimoni històric	211.323	211.323	211.323	100,0%	211.323	100,0%	211.323	100,0%	211.323	100,0%	0,0%	211.323	100,0%	0,0%
337 Instal·lacions d'ocupació del temps lliure	13.215.053	14.692.494	14.670.065	99,8%	14.650.097	99,7%	14.563.836	99,1%	11.739.341	98,7%	24,8%	11.672.781	98,1%	24,8%

Execució de despeses. Ajuntament de Barcelona
Resum per grups de programa

Grup de programes	2016 P	Desembre 2016							Desembre 2015					
	1	2	3	=3/2	4	=4/2	5	=5/2	4'	=4'/2'	=%/4/4'	5'	=5'/2'	=%/5/5'
	Crèdit inicial	Crèdit Actual	Autoritzat	%	Disposat	%	Obligat	%	Disposat	%	V.16/15	Obligat	%	V.16/15
338 Festes populars	6.508.518	7.454.613	7.443.067	99,8%	7.412.857	99,4%	7.309.609	98,1%	6.816.231	99,1%	8,8%	6.792.757	98,8%	7,6%
341 Promoció i Foment de l'Esport	11.989.166	12.730.534	12.728.396	100,0%	12.723.854	99,9%	12.701.490	99,8%	18.030.975	99,8%	-29,4%	17.869.508	98,9%	-28,9%
342 Instal·lacions esportives	5.026.211	6.370.972	6.370.972	100,0%	6.370.972	100,0%	6.370.972	100,0%	4.675.555	99,7%	36,3%	4.674.955	99,7%	36,3%
343 Esdeveniments esportius	7.608.677	7.608.677	7.608.677	100,0%	7.608.677	100,0%	7.608.677	100,0%	7.683.968	100,0%	-1,0%	7.683.968	100,0%	-1,0%
399 Ajust pròrroga pressupostària àrea de despesa 3	0	4.124	0	0,0%	0	0,0%	0	0,0%	0	-	-	0	-	-
3 Béns públics de caràcter preferent	291.130.416	342.216.727	342.099.691	100,0%	342.011.635	99,9%	341.379.511	99,8%	326.342.595	99,8%	4,8%	324.746.299	99,3%	5,1%
430 Administració general de Comerç i Turisme	3.157.719	5.182.370	4.777.626	92,2%	4.760.567	91,9%	4.755.662	91,8%	3.597.373	98,1%	32,3%	3.591.947	98,0%	32,4%
431 Comerç	22.837.781	25.749.706	24.850.133	96,5%	24.501.339	95,2%	24.404.554	94,8%	26.197.735	97,8%	-6,5%	25.997.986	97,1%	-6,1%
432 Informació i Promoció Turística	4.243.112	12.235.768	9.125.174	74,6%	8.934.589	73,0%	8.806.095	72,0%	9.409.172	96,0%	-5,0%	9.357.343	95,4%	-5,9%
433 Desenvolupament Empresarial	66.061.731	51.109.700	50.354.529	98,5%	48.710.101	95,3%	48.649.786	95,2%	73.725.476	98,0%	-33,9%	73.674.618	98,0%	-34,0%
441 Transport de viatgers	133.403.395	163.589.727	163.589.727	100,0%	163.589.727	100,0%	163.249.805	99,8%	133.547.613	100,0%	22,5%	132.794.965	99,4%	22,9%
459 Altres Infraestructures	0	5.032.666	5.032.666	100,0%	5.032.666	100,0%	5.032.666	100,0%	0	-	-	0	-	-
491 Societat de la informació	17.459.000	17.669.752	17.669.752	100,0%	17.669.752	100,0%	17.669.752	100,0%	17.459.000	100,0%	1,2%	17.458.684	100,0%	1,2%
493 Protecció de consumidors i usuaris	1.138.067	1.641.507	1.490.295	90,8%	1.312.250	79,9%	1.299.495	79,2%	908.872	89,6%	44,4%	891.619	87,9%	45,7%
499 Ajust pròrroga pressupostària àrea de despesa 4	0	0	0	-	0	-	0	-	0	-	-	0	-	-
4 Actuacions de caràcter econòmic	248.300.805	282.211.195	276.889.901	98,1%	274.510.991	97,3%	273.867.814	97,0%	264.845.242	99,0%	3,6%	263.767.161	98,6%	3,8%
912 Òrgans de Govern	27.475.673	30.806.976	30.404.216	98,7%	29.981.446	97,3%	29.885.179	97,0%	27.319.340	97,6%	9,7%	27.249.253	97,3%	9,7%
920 Administració general	54.931.556	57.969.128	57.064.747	98,4%	56.075.767	96,7%	55.012.822	94,9%	60.046.109	96,9%	-6,6%	59.018.978	95,3%	-6,8%
922 Coordinació i Organització institucional	6.330.785	7.300.204	7.169.935	98,2%	7.046.721	96,5%	6.957.656	95,3%	6.459.190	92,5%	9,1%	6.426.098	92,0%	8,3%
923 Informació Bàsica i Estadística	2.703.306	2.476.252	2.440.652	98,6%	2.438.092	98,5%	2.308.365	93,2%	1.932.599	96,7%	26,2%	1.911.599	95,7%	20,8%
924 Participació Ciutadana	9.126.336	12.932.337	12.505.677	96,7%	12.284.171	95,0%	12.157.305	94,0%	9.075.758	98,0%	35,4%	9.036.096	97,6%	34,5%
925 Atenció als Ciutadans	36.104.377	36.725.439	36.536.283	99,5%	35.901.392	97,8%	35.417.862	96,4%	36.731.674	98,5%	-2,3%	36.123.501	96,8%	-2,0%
926 Comunicacions internes	58.537.911	52.347.073	52.345.130	100,0%	52.345.130	100,0%	52.003.393	99,3%	56.650.964	98,0%	-7,6%	56.429.255	97,6%	-7,8%
929 Imprevistos i Funcions no Classificades	26.832.813	11.203.389	9.640.957	86,1%	9.640.957	86,1%	9.640.957	86,1%	1.257.465	54,9%	666,7%	1.257.465	54,9%	666,7%
931 Política econòmica i fiscal	5.447.022	5.065.483	5.045.421	99,6%	5.002.178	98,8%	4.840.698	95,6%	4.849.288	94,6%	3,2%	4.816.356	93,9%	0,5%
932 Gestió del Sistema Tributari	26.643.947	30.220.146	29.291.765	96,9%	29.271.822	96,9%	29.271.235	96,9%	27.797.945	97,5%	5,3%	27.797.300	97,5%	5,3%
933 Gestió del Patrimoni	85.426.699	128.774.113	127.212.509	98,8%	126.976.229	98,6%	117.189.673	91,0%	88.793.220	98,3%	43,0%	87.237.996	96,5%	34,3%
934 Gestió del deute i de la Tresoreria	732.283	882.363	882.363	100,0%	882.363	100,0%	882.363	100,0%	846.607	100,0%	4,2%	846.607	100,0%	4,2%
943 Transferències a Entitats Locals Territorials	89.097.230	113.815.637	113.815.636	100,0%	113.815.636	100,0%	113.815.636	100,0%	96.018.043	100,0%	18,5%	96.018.038	100,0%	18,5%
999 Ajust pròrroga pressupostària àrea de despesa 9	0	170.699	0	0,0%	0	0,0%	0	0,0%	0	-	-	0	-	-
9 Actuacions de caràcter general	429.389.938	490.689.239	484.355.291	98,7%	481.661.903	98,2%	469.383.144	95,7%	417.778.202	98,0%	15,3%	414.168.542	97,1%	13,3%
Despeses Totals	2.455.934.232	2.767.814.981	2.734.900.487	98,8%	2.725.948.878	98,5%	2.702.369.985	97,6%	2.803.739.269	90,3%	-2,8%	2.790.245.394	89,9%	-3,1%

Execució de despeses. Ajuntament de Barcelona
Resum per programa

Grup de programes	Desembre 2016								Desembre 2015					
	2016 P 1	2	3	=3/2	4	=4/2	5	=5/2	4'	=4'/2	=%4/4'	5'	=5'/2'	=%5/5'
	Crèdit inicial	Crèdit Actual	Autoritzat	%	Disposat	%	Obligat	%	Disposat	%	V.16/15	Obligat	%	V.16/15
0111 Servei del Deute	197.826.489	187.970.111	176.238.391	93,8%	176.238.391	93,8%	176.238.391	93,8%	321.399.916	98,0%	-45,2%	321.399.916	98,0%	-45,2%
0 Deute Públic	197.826.489	187.970.111	176.238.391	93,8%	176.238.391	93,8%	176.238.391	93,8%	321.399.916	98,0%	-45,2%	321.399.916	98,0%	-45,2%
1301 Administració General de Prevenció i Seguretat	7.623.547	10.280.761	10.277.605	100,0%	10.181.876	99,0%	10.048.639	97,7%	10.218.459	99,5%	-0,4%	10.054.846	97,9%	-0,1%
1321 Seguretat Ciutadana	166.660.788	195.001.866	195.000.236	100,0%	194.826.929	99,9%	194.013.443	99,5%	175.823.091	99,6%	10,8%	175.631.147	99,5%	10,5%
1322 Prevenció de la delinqüència	619.354	575.510	575.510	100,0%	571.007	99,2%	571.006	99,2%	647.643	98,0%	-11,8%	647.643	98,0%	-11,8%
1331 Control i regulació estacionament de via	51.836.587	54.902.471	54.902.471	100,0%	54.902.471	100,0%	54.902.471	100,0%	52.828.504	100,0%	3,9%	52.828.504	100,0%	3,9%
1341 Mobilitat	15.839.537	16.824.927	16.824.927	100,0%	16.625.710	98,8%	15.414.819	91,6%	19.295.426	98,7%	-13,8%	17.903.239	91,6%	-13,9%
1351 Protecció civil	1.692.440	486.366	486.366	100,0%	486.366	100,0%	486.366	100,0%	450.129	100,0%	8,1%	450.129	100,0%	8,1%
1361 Prevenció i extinció d'incendis i salvament	39.090.866	48.318.503	48.316.709	100,0%	48.207.390	99,8%	47.929.904	99,2%	43.709.319	99,6%	10,3%	43.596.001	99,3%	9,9%
1501 Administració d'Ecologia Urbana	19.474.656	24.974.601	24.974.024	100,0%	24.752.283	99,1%	24.585.345	98,4%	25.039.077	98,6%	-1,1%	24.162.335	95,2%	1,8%
1511 Actuació urbanística i disciplina	9.691.250	12.488.483	12.488.389	100,0%	12.473.571	99,9%	12.443.773	99,6%	10.315.249	99,1%	20,9%	10.252.842	98,5%	21,4%
1512 Gestió del sòl	17.895.048	80.716.834	80.716.830	100,0%	80.695.696	100,0%	80.695.696	100,0%	62.586.744	100,0%	28,9%	62.540.870	99,9%	29,0%
1513 Redacció de projectes-execució d'obres	143.283.703	181.313.737	180.289.527	99,4%	180.134.037	99,3%	178.984.259	98,7%	200.755.067	99,5%	-10,3%	200.546.911	99,4%	-10,8%
1514 Projectes i estratègia	1.768.154	2.480.642	2.480.642	100,0%	2.467.157	99,5%	2.339.907	94,3%	1.681.219	99,8%	46,7%	1.680.259	99,7%	39,3%
1515 Planejament de la ciutat	1.396.927	302.540	302.540	100,0%	293.111	96,9%	278.591	92,1%	823.142	99,9%	-64,4%	801.483	97,3%	-65,2%
1516 Control i seguiment de grans infraestructures	7.672.700	8.221.313	8.220.452	100,0%	8.220.452	100,0%	8.220.452	100,0%	7.811.305	100,0%	5,2%	7.811.305	100,0%	5,2%
1521 Promoció i gestió d'habitatge de protecció	12.753.572	50.679.964	50.679.964	100,0%	50.679.964	100,0%	50.679.964	100,0%	31.732.331	100,0%	59,7%	31.732.331	100,0%	59,7%
1522 Conservació i rehabilitació de l'edificació	14.296.670	20.125.674	20.125.534	100,0%	19.899.336	98,9%	19.876.648	98,8%	14.248.817	100,0%	39,7%	14.237.564	99,9%	39,6%
1532 Pavimentació de vies públiques	8.079.824	8.826.576	8.826.576	100,0%	8.783.335	99,5%	8.783.314	99,5%	8.259.435	100,0%	6,3%	8.223.367	99,5%	6,8%
1533 Manteniment i renovació de les estructures	8.278.643	7.147.101	7.147.101	100,0%	6.660.965	93,2%	6.075.781	85,0%	6.972.860	98,4%	-4,5%	6.579.123	92,8%	-7,7%
1534 Espai públic	55.871.463	32.954.094	32.845.018	99,7%	32.701.781	99,2%	32.074.434	97,3%	63.960.730	87,5%	-48,9%	63.749.787	87,2%	-49,7%
1535 Llei de Barris	550.701	3.281.418	2.631.925	80,2%	2.577.035	78,5%	2.577.035	78,5%	6.632.653	84,9%	-61,1%	6.629.646	84,9%	-61,1%
1536 Pla de Barris	0	79.833	79.833	100,0%	79.833	100,0%	79.833	100,0%	0	-	-	0	-	-
1601 Sanejament xarxa de clavegueram	20.724.083	20.281.434	20.281.434	100,0%	20.281.434	100,0%	20.265.426	99,9%	24.820.109	100,0%	-18,3%	24.797.679	99,9%	-18,3%
1611 Abastament de les aigües	2.253.145	6.125.864	6.125.864	100,0%	6.125.864	100,0%	6.068.868	99,1%	3.520.458	100,0%	74,0%	3.486.088	99,0%	74,1%
1621 Recollida de residus	98.110.337	85.271.376	85.271.376	100,0%	85.267.109	100,0%	85.266.989	100,0%	85.241.376	100,0%	0,0%	85.241.117	100,0%	0,0%
1622 Gestió de residus sòlids urbans	4.477.660	4.722.164	4.722.164	100,0%	4.722.164	100,0%	4.495.684	95,2%	4.231.523	100,0%	11,6%	4.195.041	99,1%	7,2%
1623 Tractament de residus	56.042.557	4.222.641	4.222.641	100,0%	4.222.641	100,0%	4.222.641	100,0%	59.968.544	100,0%	-93,0%	59.944.033	100,0%	-93,0%
1631 Neteja Viària	168.939.654	177.027.283	177.026.958	100,0%	177.026.789	100,0%	177.022.413	100,0%	179.881.579	100,0%	-1,6%	179.874.440	100,0%	-1,6%
1641 Cementiris	12.029.885	11.815.591	11.815.591	100,0%	11.815.591	100,0%	11.815.591	100,0%	12.092.716	100,0%	-2,3%	12.092.716	100,0%	-2,3%
1651 Gestió de l'enllumenat públic	36.992.943	25.563.069	25.563.069	100,0%	25.540.476	99,9%	24.852.575	97,2%	38.486.244	100,0%	-33,6%	38.465.592	99,9%	-35,4%
1691 Protecció i control d'animals	1.332.914	2.334.010	2.334.002	100,0%	2.316.992	99,3%	2.291.759	98,2%	2.392.123	99,7%	-3,1%	2.391.675	99,7%	-4,2%
1711 Espais verds i biodiversitat	54.291.025	51.151.649	51.130.014	100,0%	51.119.113	99,9%	51.119.113	99,9%	51.414.350	99,7%	-0,6%	51.411.883	99,7%	-0,6%
1721 Protec. contaminació acústica-lumínica-atm.	1.667.360	1.440.046	1.436.642	99,8%	1.412.831	98,1%	1.078.815	74,9%	1.607.119	97,3%	-12,1%	1.585.215	96,0%	-31,9%
1722 Educació mediambiental	1.477.584	1.541.183	1.356.141	88,0%	1.353.791	87,8%	1.328.635	86,2%	1.490.699	99,2%	-9,2%	1.490.005	99,2%	-10,8%
1794 Gestió i promoció dels recursos energètics	2.411.275	2.486.796	2.085.956	83,9%	2.057.435	82,7%	1.923.215	77,3%	2.809.290	99,3%	-26,8%	2.772.146	97,9%	-30,6%
1999 Ajust pròrroga pressupostària àrea de despesa 1	0	64	0	0,0%	0	0,0%	0	0,0%	0	-	-	0	-	-
1 Serveis públics bàsics	1.045.126.853	1.153.966.382	1.151.564.028	99,8%	1.149.482.533	99,6%	1.142.813.403	99,0%	1.211.747.329	98,9%	-5,1%	1.207.806.961	98,6%	-5,4%
2111 Pensions	708.759	571.176	571.176	100,0%	571.176	100,0%	571.176	100,0%	596.015	99,9%	-4,2%	596.015	99,9%	-4,2%
2301 Administració general de serveis socials	7.230.624	9.180.765	8.874.505	96,7%	8.706.482	94,8%	8.641.902	94,1%	6.922.698	93,5%	25,8%	6.859.188	92,6%	26,0%
2302 Administració general serveis a persones	9.085.828	10.360.012	10.343.817	99,8%	10.342.566	99,8%	10.340.114	99,8%	9.892.540	99,9%	4,5%	9.892.533	99,9%	4,5%
2303 Estratègia i innovació de serveis socials	4.889.156	4.879.488	4.616.150	94,6%	4.495.030	92,1%	4.314.888	88,4%	4.222.869	89,8%	6,4%	4.119.895	87,6%	4,7%
2311 Atenció infància i adolescència	7.821.324	13.207.538	13.198.561	99,9%	13.192.899	99,9%	13.184.539	99,8%	12.281.246	99,5%	7,4%	12.275.207	99,4%	7,4%
2312 Atenció i suport als individus i a les famílies	1.476.678	1.101.107	1.011.340	91,8%	1.011.340	91,8%	1.003.326	91,1%	959.110	91,9%	5,4%	959.110	91,9%	4,6%
2313 Atenció a la gent gran	29.366.518	29.794.682	29.794.310	100,0%	29.607.024	99,4%	28.521.696	95,7%	29.455.724	99,3%	0,5%	28.157.582	94,9%	1,3%
2314 Atenció persones en situació de pobresa-risc	27.176.422	28.881.793	28.878.429	100,0%	28.873.092	100,0%	27.621.815	95,6%	34.660.567	99,6%	-16,7%	33.517.247	96,3%	-17,6%
2315 Serveis socials bàsics	97.730.672	149.593.276	144.720.716	96,7%	144.071.680	96,3%	144.070.785	96,3%	105.268.960	100,0%	36,9%	105.267.326	100,0%	36,9%

Execució de despeses. Ajuntament de Barcelona
Resum per programa

Grup de programes	Desembre 2016								Desembre 2015					
	2016 P 1	2	3	=3/2	4	=4/2	5	=5/2	4'	=4'/2'	=%4/4'	5'	=5'/2'	=%5/5'
2316 Atenció a la immigració i a refugiats	6.494.162	5.823.886	5.734.040	98,5%	5.684.072	97,6%	5.526.307	94,9%	6.702.743	98,1%	-15,2%	6.636.484	97,2%	-16,7%
2317 Atenció a la dona en situació de vulnerabilitat	6.625.608	8.361.450	8.296.954	99,2%	8.274.624	99,0%	8.162.261	97,6%	6.564.565	98,3%	26,0%	6.442.121	96,4%	26,7%
2318 Atenció a grups i comunitats	145.200	579.876	479.540	82,7%	476.088	82,1%	476.088	82,1%	454.828	87,1%	4,7%	454.828	87,1%	4,7%
2319 Emergències i urgències socials	3.953.716	3.280.218	3.159.765	96,3%	3.139.957	95,7%	3.067.971	93,5%	3.008.553	96,4%	4,4%	2.800.530	89,7%	9,5%
2321 Promoció i participació d'infància i adolescència	4.461.766	6.871.256	6.751.618	98,3%	6.630.515	96,5%	6.591.852	95,9%	5.190.265	96,1%	27,7%	5.190.235	96,1%	27,0%
2322 Promoció i atenció a la joventut	5.912.818	5.466.754	5.361.551	98,1%	5.301.228	97,0%	5.242.637	95,9%	5.338.732	95,3%	-0,7%	5.155.836	92,1%	1,7%
2323 Promoció de la gent gran	4.627.448	5.007.057	4.870.374	97,3%	4.839.410	96,7%	4.698.257	93,8%	4.470.583	98,6%	8,3%	4.456.840	98,3%	5,4%
2324 Promoció de les dones	597.279	977.828	971.617	99,4%	903.812	92,4%	892.397	91,3%	507.805	85,3%	78,0%	489.068	82,2%	82,5%
2325 Drets humans-no discrim.: foment-promoció	2.442.723	2.051.690	1.824.178	88,9%	1.789.118	87,2%	1.779.250	86,7%	1.761.277	78,7%	1,6%	1.744.750	77,9%	2,0%
2326 Promoció social de la immigració	2.940.216	4.041.082	3.778.748	93,5%	3.760.300	93,1%	3.727.337	92,2%	2.316.303	94,6%	62,3%	2.307.565	94,2%	61,5%
2327 Temps i qualitat de vida	803.478	0	0	-	0	-	0	-	682.953	99,3%	-100,0%	675.420	98,2%	-100,0%
2328 Serveis i projectes comunitaris	560.570	675.356	631.699	93,5%	627.920	93,0%	627.920	93,0%	1.450.866	90,9%	-56,7%	1.450.864	90,9%	-56,7%
2329 Cooperació i ajuda	7.350.000	9.107.733	9.005.172	98,9%	8.882.702	97,5%	8.763.146	96,2%	8.928.486	98,1%	-0,5%	8.919.574	98,0%	-1,8%
2341 Atenció a les persones discapacitades	8.908.529	10.913.279	10.878.923	99,7%	10.862.390	99,5%	10.862.057	99,5%	9.945.232	99,9%	9,2%	9.945.232	99,9%	9,2%
2391 Fons de contingència social	2.850.237	29.441	0	0,0%	0	0,0%	0	0,0%	0	-	-	0	-	-
2411 Foment de l'ocupació	0	0	0	-	0	-	0	-	43.067	100,0%	-100,0%	43.067	100,0%	-100,0%
2999 Ajust pròrroga pressupostària àrea de despesa 2	0	4.583	0	0,0%	0	0,0%	0	0,0%	0	-	-	0	-	-
2 Actuacions de protecció i promoció social	244.159.731	310.761.328	303.753.184	97,7%	302.043.424	97%	298.687.722	96%	261.625.986	98,7%	15,4%	258.356.516	97,5%	15,6%
3111 Promoció i protecció de la salut	16.774.924	23.619.933	23.611.009	100,0%	23.605.207	99,9%	23.600.203	99,9%	18.025.165	99,8%	31,0%	18.025.165	99,8%	30,9%
3121 Assistència sanitària	2.248.848	12.079.454	12.079.454	100,0%	12.079.454	100,0%	12.079.454	100,0%	5.484.973	100,0%	120,2%	5.484.973	100,0%	120,2%
3131 Promoció de la Salut	0	6.000	6.000	100,0%	5.869	97,8%	5.869	97,8%	0	-	-	0	-	-
3201 Administració general d'Educació	14.439.851	26.562.179	26.562.179	100,0%	26.562.179	100,0%	26.166.722	98,5%	32.794.017	99,9%	-19,0%	31.545.866	96,1%	-17,1%
3232 Funcionament centres educació infantil-primària	37.980.211	38.030.211	38.030.211	100,0%	38.030.211	100,0%	38.030.211	100,0%	37.980.211	100,0%	0,1%	37.980.211	100,0%	0,1%
3233 Funcionament de centres d'educació especial	1.326.944	1.326.944	1.326.944	100,0%	1.326.944	100,0%	1.326.944	100,0%	1.326.944	100,0%	0,0%	1.326.944	100,0%	0,0%
3241 Funcionament centres educació secundària-forma	7.463.831	7.557.021	7.557.021	100,0%	7.557.021	100,0%	7.557.021	100,0%	7.522.079	100,0%	0,5%	7.522.079	100,0%	0,5%
3261 Serveis Complementaris d'Educació	6.641.488	10.720.310	10.718.295	100,0%	10.714.357	99,9%	10.714.356	99,9%	11.046.722	99,3%	-3,0%	11.036.726	99,2%	-2,9%
3262 Promoció educativa	7.568.371	11.147.393	11.147.393	100,0%	11.147.393	100,0%	11.147.393	100,0%	11.271.780	99,3%	-1,1%	11.271.780	99,3%	-1,1%
3281 Ensenyaments musicals	4.793.232	5.155.751	5.155.751	100,0%	5.155.751	100,0%	5.155.751	100,0%	4.793.232	100,0%	7,6%	4.793.232	100,0%	7,6%
3282 Ensenyaments artístics	2.919.606	2.919.606	2.919.606	100,0%	2.919.606	100,0%	2.919.606	100,0%	2.919.606	100,0%	0,0%	2.919.606	100,0%	0,0%
3283 Formació d'adults	1.326.944	1.326.944	1.326.944	100,0%	1.326.944	100,0%	1.326.944	100,0%	1.326.944	100,0%	0,0%	1.326.944	100,0%	0,0%
3291 Funcionament d'escoles bressol municipals	28.919.223	30.377.802	30.377.802	100,0%	30.377.802	100,0%	30.377.802	100,0%	28.501.558	100,0%	6,6%	28.501.558	100,0%	6,6%
3301 Administració general de Cultura	20.582.828	21.766.453	21.763.631	100,0%	21.763.631	100,0%	21.763.631	100,0%	20.456.431	100,0%	6,4%	20.402.123	99,7%	6,7%
3321 Biblioteques	12.497.820	14.869.589	14.818.361	99,7%	14.813.039	99,6%	14.794.792	99,5%	12.748.104	99,9%	16,2%	12.716.369	99,6%	16,3%
3331 Museus i arts plàstiques	47.277.328	51.506.016	51.506.016	100,0%	51.506.016	100,0%	51.506.016	100,0%	47.422.195	100,0%	8,6%	47.422.195	100,0%	8,6%
3332 Arts escèniques i música	17.219.551	17.784.551	17.784.551	100,0%	17.784.551	100,0%	17.784.551	100,0%	17.259.551	100,0%	3,0%	17.259.551	100,0%	3,0%
3341 Promoció Cultural	16.590.472	16.387.836	16.376.028	99,9%	16.357.884	99,8%	16.356.341	99,8%	16.305.692	99,6%	0,3%	16.305.689	99,6%	0,3%
3361 Patrimoni històric i artístic de la ciutat	211.323	211.323	211.323	100,0%	211.323	100,0%	211.323	100,0%	211.323	100,0%	0,0%	211.323	100,0%	0,0%
3371 Centres cívics	13.215.053	14.692.494	14.670.065	99,8%	14.650.097	99,7%	14.563.836	99,1%	11.739.341	98,7%	24,8%	11.672.781	98,1%	24,8%
3381 Festes i actes populars	6.508.518	7.454.613	7.443.067	99,8%	7.412.857	99,4%	7.309.609	98,1%	6.816.231	99,1%	8,8%	6.792.757	98,8%	7,6%
3411 Gestió i promoció de l'esport	11.989.166	12.730.534	12.728.396	100,0%	12.723.854	99,9%	12.701.490	99,8%	18.030.975	99,8%	-29,4%	17.869.508	98,9%	-28,9%
3421 Instal·lacions esportives	5.026.211	6.370.972	6.370.972	100,0%	6.370.972	100,0%	6.370.972	100,0%	4.675.555	99,7%	36,3%	4.674.955	99,7%	36,3%
3431 Esdeveniments esportius	7.608.677	7.608.677	7.608.677	100,0%	7.608.677	100,0%	7.608.677	100,0%	7.683.968	100,0%	-1,0%	7.683.968	100,0%	-1,0%
3999 Ajust pròrroga pressupostària àrea de despesa 3	0	4.124	0	0,0%	0	0,0%	0	0,0%	0	-	-	0	-	-
3 Béns públics de caràcter preferent	291.130.416	342.216.727	342.099.691	100,0%	342.011.635	99,9%	341.379.511	99,8%	326.342.595	99,8%	4,8%	324.746.299	99,3%	5,1%
4301 Administració general d'acció econòmica	3.157.719	5.182.370	4.777.626	92,2%	4.760.567	91,9%	4.755.662	91,8%	3.597.373	98,1%	32,3%	3.591.947	98,0%	32,4%
4312 Mercats, proveïments i llotges	16.139.210	19.875.212	19.416.165	97,7%	19.416.165	97,7%	19.384.453	97,5%	20.585.613	100,0%	-5,7%	20.452.563	99,4%	-5,2%
4314 Promoció del comerç	6.698.571	5.874.493	5.433.968	92,5%	5.085.174	86,6%	5.020.102	85,5%	5.612.122	90,6%	-9,4%	5.545.423	89,5%	-9,5%
4321 Foment i promoció del turisme	4.243.112	12.235.768	9.125.174	74,6%	8.934.589	73,0%	8.806.095	72,0%	9.409.172	96,0%	-5,0%	9.357.343	95,4%	-5,9%
4331 Suport Ocupació i Empresa	47.483.552	33.077.984	32.942.466	99,6%	31.583.261	95,5%	31.550.261	95,4%	52.198.696	97,6%	-39,5%	52.148.696	97,5%	-39,5%
4332 Promoció econòmica de la ciutat	1.522.080	780.712	763.711	97,8%	763.711	97,8%	763.711	97,8%	1.390.262	99,9%	-45,1%	1.390.262	99,9%	-45,1%

Execució de despeses. Ajuntament de Barcelona
Resum per programa

2016 P	Desembre 2016								Desembre 2015					
	1	2	3	=3/2	4	=4/2	5	=5/2	4'	=4'/2'	=%4/4'	5'	=5'/2'	=%5/5'
Grup de programes	Crèdit inicial	Crèdit Actual	Autoritzat	%	Disposat	%	Obligat	%	Disposat	%	V.16/15	Obligat	%	V.16/15
4333 Foment creixement econòmic i sectors estratègics	16.497.194	12.301.074	12.112.575	98,5%	12.112.575	98,5%	12.112.575	98,5%	18.748.605	99,5%	-35,4%	18.748.605	99,5%	-35,4%
4334 Dinamització econòmica de proximitat	558.904	1.367.834	1.286.778	94,1%	1.246.761	91,1%	1.246.453	91,1%	746.191	88,3%	67,1%	745.505	88,3%	67,2%
4335 Foment de l'economia cooperativa, social	0	3.582.097	3.248.998	90,7%	3.003.793	83,9%	2.976.786	83,1%	641.722	97,2%	368,1%	641.550	97,2%	364,0%
4411 Transport col·lectiu urbà de viatgers	116.594.341	146.897.684	146.897.684	100,0%	146.897.684	100,0%	146.897.684	100,0%	116.783.436	100,0%	25,8%	116.783.436	100,0%	25,8%
4412 Altres transports de viatgers	16.809.054	16.692.043	16.692.043	100,0%	16.692.043	100,0%	16.352.120	98,0%	16.764.177	100,0%	-0,4%	16.011.528	95,5%	2,1%
4591 Altres Infraestructures	0	5.032.666	5.032.666	100,0%	5.032.666	100,0%	5.032.666	100,0%	0	-	-	0	-	-
4911 Mitjans de comunicació públics	17.459.000	17.669.752	17.669.752	100,0%	17.669.752	100,0%	17.669.752	100,0%	17.459.000	100,0%	1,2%	17.458.684	100,0%	1,2%
4931 Defensa dels drets dels consumidors	1.138.067	1.641.507	1.490.295	90,8%	1.312.250	79,9%	1.299.495	79,2%	908.872	89,6%	44,4%	891.619	87,9%	45,7%
4999 Ajust pròrroga pressupostària àrea de despesa 4	0	0	0	-	0	-	0	-	0	-	-	0	-	-
4 Actuacions de caràcter econòmic	248.300.806	282.211.195	276.889.901	98,1%	274.510.991	97,3%	273.867.814	97,0%	264.845.242	99,0%	3,6%	263.767.161	98,6%	3,8%
9121 Òrgans de Govern	20.667.578	23.153.130	23.109.050	99,8%	23.036.550	99,5%	23.032.508	99,5%	20.632.480	99,0%	11,7%	20.632.480	99,0%	11,6%
9122 Relacions institucionals	6.808.095	7.653.846	7.295.165	95,3%	6.944.896	90,7%	6.852.671	89,5%	6.686.860	93,5%	3,9%	6.616.774	92,5%	3,6%
9201 Direcció i administració generals	50.913.637	52.456.048	51.564.427	98,3%	50.587.679	96,4%	49.529.129	94,4%	55.601.814	96,7%	-9,0%	54.576.469	95,0%	-9,2%
9202 Defensa drets-llibertats públiques	797.483	950.849	949.223	99,8%	946.941	99,6%	946.920	99,6%	825.947	99,3%	14,6%	825.911	99,3%	14,7%
9203 Arxiu i biblioteca municipal	3.220.436	4.562.231	4.551.097	99,8%	4.541.147	99,5%	4.536.774	99,4%	3.618.348	99,4%	25,5%	3.616.597	99,3%	25,4%
9221 Serveis d'organització i recursos humans	6.330.785	7.300.204	7.169.935	98,2%	7.046.721	96,5%	6.957.656	95,3%	6.459.190	92,5%	9,1%	6.426.098	92,0%	8,3%
9231 Gestió del padró municipal d'habitants	1.128.377	0	0	-	0	-	0	-	0	-	-	0	-	-
9232 Estadístiques i estudis municipals	1.574.929	2.476.252	2.440.652	98,6%	2.438.092	98,5%	2.308.365	93,2%	1.932.599	96,7%	26,2%	1.911.599	95,7%	20,8%
9241 Relació amb la ciutadania i les entitats	9.126.336	12.552.337	12.125.677	96,6%	11.904.171	94,8%	11.777.305	93,8%	9.075.758	98,0%	31,2%	9.036.096	97,6%	30,3%
9249 Memòria històrica	0	380.000	380.000	100,0%	380.000	100,0%	380.000	100,0%	0	-	-	0	-	-
9251 Informació i atenció al ciutadà	14.333.922	16.556.671	16.556.665	100,0%	16.531.148	99,8%	16.523.045	99,8%	14.396.180	99,8%	14,8%	14.302.235	99,1%	15,5%
9252 Comunicació corporativa	21.770.455	20.168.768	19.979.618	99,1%	19.370.244	96,0%	18.894.816	93,7%	22.335.494	97,6%	-13,3%	21.821.266	95,4%	-13,4%
9261 Sistemes informació i telecomunicacions	58.537.911	52.347.073	52.345.130	100,0%	52.345.130	100,0%	52.003.393	99,3%	56.650.964	98,0%	-7,6%	56.429.255	97,6%	-7,8%
9291 Fons de contingència	3.627.500	1.461.100	0	0,0%	0	0,0%	0	0,0%	0	-	-	0	-	-
9292 Dotació per imprevistos	23.205.313	9.742.289	9.640.957	99,0%	9.640.957	99,0%	9.640.957	99,0%	1.257.465	57,6%	666,7%	1.257.465	57,6%	666,7%
9311 Administració i control econòmic i financer	5.447.022	5.065.483	5.045.421	99,6%	5.002.178	98,8%	4.840.698	95,6%	4.849.288	94,6%	3,2%	4.816.356	93,9%	0,5%
9321 Administració tributària i d'ingressos municipals	26.643.947	30.220.146	29.291.765	96,9%	29.271.822	96,9%	29.271.235	96,9%	27.797.945	97,5%	5,3%	27.797.300	97,5%	5,3%
9331 Gestió del Patrimoni municipal	85.426.699	128.774.113	127.212.509	98,8%	126.976.229	98,6%	117.189.673	91,0%	88.793.220	98,3%	43,0%	87.237.996	96,5%	34,3%
9341 Gestió del deute i de la Tresoreria	732.283	882.363	882.363	100,0%	882.363	100,0%	882.363	100,0%	846.607	100,0%	4,2%	846.607	100,0%	4,2%
9431 Transferències a altres ens locals	89.097.230	113.815.637	113.815.636	100,0%	113.815.636	100,0%	113.815.636	100,0%	96.018.043	100,0%	18,5%	96.018.038	100,0%	18,5%
9999 Ajust pròrroga pressupostària àrea de despesa 9	0	170.699	0	0,0%	0	0,0%	0	0,0%	0	-	-	0	-	-
9 Actuacions de caràcter general	429.389.938	490.689.239	484.355.291	98,7%	481.661.903	98,2%	469.383.144	95,7%	417.778.202	98,0%	15,3%	414.168.542	97,1%	13,3%
Despeses Totals	2.455.934.232	2.767.814.981	2.734.900.487	98,8%	2.725.948.878	98,5%	2.702.369.985	97,6%	2.803.739.269	90,3%	-2,8%	2.790.245.394	89,9%	-3,1%

Execució de despeses. Ajuntament de Barcelona

Resum per grups de programa. D.corrent

Grup de programes	Desembre 2016								Desembre 2015					
	Crèdit inicial	Crèdit Actual	Autoritzat	%	Disposat	%	Obligat	%	Disposat	%	V.16/15	Obligat	%	V.16/15
011 Deute Públic	36.667.752	26.811.374	20.079.655	74,9%	20.079.655	74,9%	20.079.655	74,9%	25.378.679	94,5%	-20,9%	25.378.679	94,5%	-20,9%
0 Deute Públic	36.667.752	26.811.374	20.079.655	74,9%	20.079.655	74,9%	20.079.655	74,9%	25.378.679	94,5%	-20,9%	25.378.679	94,5%	-20,9%
130 Administració Marçal de la Seguretat i Mobilitat	7.424.468	9.054.238	9.051.082	100,0%	8.964.413	99,0%	8.832.941	97,6%	9.046.996	99,4%	-0,9%	8.927.159	98,1%	-1,1%
132 Seguretat i Ordre Públic	167.280.142	193.552.175	193.550.645	100,0%	193.392.394	99,9%	192.581.036	99,5%	174.941.831	99,6%	10,5%	174.752.223	99,5%	10,2%
133 Ordenació del Tràfic i de l'Estacionament	51.836.587	54.902.471	54.902.471	100,0%	54.902.471	100,0%	54.902.471	100,0%	52.828.504	100,0%	3,9%	52.828.504	100,0%	-
134 Mobilitat urbana	15.434.409	15.044.099	15.044.099	100,0%	14.996.641	99,7%	14.190.503	94,3%	15.766.138	98,8%	-4,9%	15.208.473	95,3%	-6,7%
135 Protecció civil	1.692.440	486.366	486.366	100,0%	486.366	100,0%	486.366	100,0%	450.129	100,0%	8,1%	450.129	100,0%	8,1%
136 Servei de prevenció i extinció d'incendi	38.450.866	46.255.736	46.253.942	100,0%	46.163.177	99,8%	45.910.774	99,3%	42.646.573	99,6%	8,2%	42.533.786	99,3%	7,9%
150 Administració general d'Habitatge i Urbanisme	19.474.656	24.916.584	24.916.006	100,0%	24.694.265	99,1%	24.527.328	98,4%	24.227.270	98,6%	1,9%	23.942.826	97,4%	2,4%
151 Urbanisme: planejament, gestió, execució	27.557.935	30.338.240	30.337.215	100,0%	30.296.635	99,9%	30.121.582	99,3%	27.650.139	99,6%	9,6%	27.565.104	99,3%	9,3%
152 Habitatge	23.402.735	29.541.894	29.541.754	100,0%	29.315.557	99,2%	29.292.869	99,2%	28.908.605	100,0%	1,4%	28.897.352	99,9%	1,4%
153 Vies Públiques	27.345.847	30.151.886	29.799.697	98,8%	29.673.222	98,4%	29.214.681	96,9%	28.126.027	96,3%	5,5%	27.681.119	94,8%	5,5%
160 Clavegueram	20.724.083	19.772.146	19.772.146	100,0%	19.772.146	100,0%	19.756.138	99,9%	21.791.180	100,0%	-9,3%	21.768.750	99,9%	-9,2%
161 Abastament domiciliari d'aigua potable	2.253.145	6.125.864	6.125.864	100,0%	6.125.864	100,0%	6.068.868	99,1%	3.483.997	100,0%	75,8%	3.449.627	99,0%	75,9%
162 Recollida, gesió i tractament de residu	158.630.555	94.216.180	94.216.180	100,0%	94.211.914	100,0%	93.985.313	99,8%	149.441.444	100,0%	-37,0%	149.380.191	100,0%	-37,1%
163 Neteja Viària	168.939.654	177.005.783	177.005.783	100,0%	177.005.614	100,0%	177.001.238	100,0%	179.881.579	100,0%	-1,6%	179.874.440	100,0%	-1,6%
164 Cementiris i Serveis Funeraris	12.029.885	11.815.591	11.815.591	100,0%	11.815.591	100,0%	11.815.591	100,0%	12.092.716	100,0%	-2,3%	12.092.716	100,0%	-2,3%
165 Enllumenat Públic	31.201.317	25.544.669	25.544.669	100,0%	25.522.076	99,9%	24.834.175	97,2%	30.376.911	100,0%	-16,0%	30.374.659	100,0%	-18,2%
169 Altres Serveis de Benestar Comunitari	1.332.914	2.044.104	2.044.096	100,0%	2.027.096	99,2%	2.001.853	97,9%	1.342.123	99,5%	51,0%	1.341.675	99,5%	49,2%
171 Parcs i Jardins	47.869.228	47.934.001	47.912.366	100,0%	47.901.466	99,9%	47.901.466	99,9%	47.549.535	100,0%	0,7%	47.547.068	100,0%	0,7%
172 Protecció i millora del Medi Ambient	2.482.359	2.739.889	2.554.847	93,2%	2.528.686	92,3%	2.399.970	87,6%	2.584.567	99,3%	-2,2%	2.573.867	98,8%	-6,8%
179 Altres Actuacions relacionades amb el Medi Ambient	1.483.166	2.261.158	1.860.319	82,3%	1.831.797	81,0%	1.754.217	77,6%	1.520.272	99,4%	20,5%	1.512.562	98,9%	16,0%
199 Ajust pròrroga pressupostària àrea de despesa 1	0	64	0	0,0%	0	0,0%	0	0,0%	0	-	-	0	-	-
1 Serveis públics bàsics	826.846.392	823.703.142	822.735.141	99,9%	821.627.379	#DIV/0!	817.579.379	99,3%	854.656.535	99,7%	-3,9%	852.702.231	99,5%	-4,1%
211 Pensions	708.759	571.176	571.176	100,0%	571.176	100,0%	571.176	100,0%	596.015	99,9%	-4,2%	596.015	99,9%	-4,2%
230 Administració general de Serveis Socials	20.680.688	23.441.198	23.146.373	98,7%	22.855.979	97,5%	22.608.804	96,4%	20.577.572	95,7%	11,1%	20.411.082	94,9%	10,8%
231 Assistència Social Primària	180.754.700	240.554.032	235.203.861	97,8%	234.260.980	97,4%	231.565.888	96,3%	191.651.390	99,5%	22,2%	188.807.163	98,0%	22,6%
232 Promoció Social	29.696.298	34.198.757	33.194.957	97,1%	32.735.005	95,7%	32.322.798	94,5%	30.647.270	95,2%	6,8%	30.390.151	94,4%	6,4%
234 Atenció a les persones discapacitades	8.908.529	10.913.279	10.878.923	99,7%	10.862.390	99,5%	10.862.057	99,5%	9.945.232	99,9%	9,2%	9.945.232	99,9%	9,2%
239 Fons de contingència social	2.850.237	29.441	0	0,0%	0	0,0%	0	0,0%	0	-	-	0	-	-
241 Foment de l'ocupació	0	0	0	-	0	-	0	-	43.067	100,0%	-100,0%	43.067	100,0%	-100,0%
299 Ajust pròrroga pressupostària àrea de despesa 2	0	4.583	0	0,0%	0	0,0%	0	0,0%	0	-	-	0	-	-
2 Actuacions de protecció i promoció social	243.599.210	309.712.466	302.995.290	98%	301.285.530	#DIV/0!	297.930.723	96%	253.460.546	98,7%	18,9%	250.192.710	97%	19,1%
311 Protecció de la salubritat pública	16.774.924	23.619.933	23.611.009	100,0%	23.605.207	99,9%	23.600.203	99,9%	16.972.225	99,9%	39,1%	16.972.224	99,9%	39,1%
312 Hospitals, Serveis Assistencials i Centres de Salut	2.248.848	12.079.454	12.079.454	100,0%	12.079.454	100,0%	12.079.454	100,0%	5.484.973	100,0%	120,2%	5.484.973	100,0%	120,2%
313 Promoció de la Salut	0	6.000	6.000	100,0%	5.869	97,8%	5.869	97,8%	0	-	-	0	-	#DIV/0!
320 Administració general d'Educació	8.261.679	16.280.328	16.280.328	100,0%	16.280.328	100,0%	16.280.328	100,0%	9.385.974	100,0%	73,5%	9.385.974	100,0%	73,5%
323 Funcionament centres educació infantil-primària	39.307.154	39.357.154	39.357.154	100,0%	39.357.154	100,0%	39.357.154	100,0%	39.307.154	100,0%	0,1%	39.307.154	100,0%	0,1%
324 Funcionament centres docents ensenyaments	7.463.831	7.557.021	7.557.021	100,0%	7.557.021	100,0%	7.557.021	100,0%	7.522.079	100,0%	0,5%	7.522.079	100,0%	0,5%
326 Serveis Complementaris d'Educació	14.209.859	21.867.703	21.865.688	100,0%	21.861.750	100,0%	21.861.750	100,0%	22.318.502	99,3%	-2,0%	22.308.506	99,2%	-2,0%
328 Altres ensenyaments	9.039.782	9.402.300	9.402.300	100,0%	9.402.300	100,0%	9.402.300	100,0%	9.039.782	100,0%	4,0%	9.039.782	100,0%	4,0%
329 Funcionament d'escoles bressol municipals	28.919.223	30.377.802	30.377.802	100,0%	30.377.802	100,0%	30.377.802	100,0%	28.501.558	100,0%	6,6%	28.501.558	100,0%	6,6%
330 Administració Marçal de Cultura	10.147.005	17.335.351	17.332.529	100,0%	17.332.529	100,0%	17.332.529	100,0%	12.352.076	100,0%	40,3%	12.352.076	100,0%	40,3%
332 Biblioteques i Arxius	12.497.820	14.869.589	14.818.361	99,7%	14.813.039	99,6%	14.794.792	99,5%	12.623.104	99,9%	17,3%	12.591.369	99,6%	17,5%
333 Equipaments culturals i museus	64.496.879	69.290.567	69.290.567	100,0%	69.290.567	100,0%	69.290.567	100,0%	64.681.747	100,0%	7,1%	64.681.747	100,0%	7,1%

Execució de despeses. Ajuntament de Barcelona

Resum per grups de programa. D.corrent

Grup de programes	Desembre 2016								Desembre 2015					
	2016 P 1	2	3	=3/2	4	=4/2	5	=5/2	4'	=4/2'	=4/4'	5'	=5/2'	=5/5'
	Crèdit inicial	Crèdit Actual	Autoritzat	%	Disposat	%	Obligat	%	Disposat	%	V.16/15	Obligat	%	V.16/15
334 Promoció Cultural	16.590.472	16.387.836	16.376.028	99,9%	16.357.884	99,8%	16.356.341	99,8%	16.305.692	99,6%	0,3%	16.305.689	99,6%	0,3%
336 Patrimoni artístic i històric de la ciutat	211.323	211.323	211.323	100,0%	211.323	100,0%	211.323	100,0%	211.323	100,0%	0,0%	211.323	100,0%	0,0%
337 Instal·lacions d'ocupació del temps lliure	13.215.053	14.692.494	14.670.065	99,8%	14.650.097	99,7%	14.563.836	99,1%	11.739.341	98,7%	24,8%	11.672.781	98,1%	24,8%
338 Festes populars	6.508.518	7.454.613	7.443.067	99,8%	7.412.857	99,4%	7.309.609	98,1%	6.816.231	99,1%	8,8%	6.792.757	98,8%	7,6%
341 Promoció i Foment de l'Esport	11.347.382	12.730.534	12.728.396	100,0%	12.723.854	99,9%	12.701.490	99,8%	12.548.651	99,7%	1,4%	12.533.907	99,6%	1,3%
342 Instal·lacions esportives	4.676.211	6.370.972	6.370.972	100,0%	6.370.972	100,0%	6.370.972	100,0%	4.675.555	99,7%	36,3%	4.674.955	99,7%	36,3%
343 Esdeveniments esportius	7.608.677	7.608.677	7.608.677	100,0%	7.608.677	100,0%	7.608.677	100,0%	7.683.968	100,0%	-1,0%	7.683.968	100,0%	-1,0%
399 Ajust pròrroga pressupostària àrea de despesa 3	0	4.124	0	0,0%	0	0,0%	0	-	0	-	-	0	-	-
3 Béns públics de caràcter preferent	273.524.637	327.503.774	327.386.738	100,0%	327.298.682	99,9%	327.062.016	99,9%	288.169.933	99,8%	13,6%	288.022.819	99,8%	13,6%
430 Administració general de Comerç i Turisme	3.157.719	5.182.370	4.777.626	92,2%	4.760.567	91,9%	4.755.662	91,8%	3.597.373	98,1%	32,3%	3.591.947	98,0%	32,4%
431 Comerç	8.913.662	8.092.650	7.652.125	94,6%	7.303.331	90,2%	7.238.259	89,4%	6.820.199	92,1%	7,1%	6.753.500	91,2%	7,2%
432 Informació i Promoció Turística	4.243.112	9.795.903	8.851.580	90,4%	8.660.996	88,4%	8.532.501	87,1%	9.299.731	95,9%	-6,9%	9.247.902	95,4%	-7,7%
433 Desenvolupament Empresarial	63.472.023	49.801.383	49.056.711	98,5%	47.412.283	95,2%	47.351.968	95,1%	72.247.002	98,3%	-34,4%	72.196.144	98,2%	-34,4%
441 Transport de viatgers	133.403.395	147.254.727	147.254.727	100,0%	147.254.727	100,0%	146.914.805	99,8%	133.482.964	100,0%	10,3%	132.730.315	99,4%	10,7%
491 Societat de la informació	17.159.000	15.669.752	15.669.752	100,0%	15.669.752	100,0%	15.669.752	100,0%	17.159.000	100,0%	-8,7%	17.159.000	100,0%	-8,7%
493 Protecció de consumidors i usuaris	1.138.067	1.641.507	1.490.295	90,8%	1.312.250	79,9%	1.299.495	79,2%	908.872	89,6%	44,4%	891.619	87,9%	45,7%
499 Ajust pròrroga pressupostària àrea de despesa 4	0	0	0	-	0	-	0	-	0	-	-	0	-	-
4 Actuacions de caràcter econòmic	231.486.978	237.438.292	234.752.816	98,9%	232.373.906	97,9%	231.762.441	97,6%	243.515.142	99,0%	-4,6%	242.570.427	98,6%	-4,5%
912 Òrgans de Govern	27.475.673	30.806.976	30.404.216	98,7%	29.981.446	97,3%	29.885.179	97,0%	27.319.340	97,6%	9,7%	27.249.253	97,3%	9,7%
920 Administració general	54.895.956	55.116.485	54.441.509	98,8%	53.586.313	97,2%	52.603.705	95,4%	58.164.207	97,1%	-7,9%	57.157.271	95,4%	-8,0%
922 Coordinació i Organització institucional	6.330.785	7.300.204	7.169.935	98,2%	7.046.721	96,5%	6.957.656	95,3%	6.459.190	92,5%	9,1%	6.426.098	92,0%	8,3%
923 Informació Bàsica i Estadística	2.703.306	2.476.252	2.440.652	98,6%	2.438.092	98,5%	2.308.365	93,2%	1.932.599	96,7%	26,2%	1.911.599	95,7%	20,8%
924 Participació Ciutadana	9.126.336	12.932.337	12.505.677	96,7%	12.284.171	95,0%	12.157.305	94,0%	9.075.758	98,0%	35,4%	9.036.096	97,6%	34,5%
925 Atenció als Ciutadans	36.104.377	36.725.439	36.536.283	99,5%	35.901.392	97,8%	35.417.862	96,4%	36.731.674	98,5%	-2,3%	36.123.501	96,8%	-2,0%
926 Comunicacions internes	31.536.031	39.715.393	39.713.450	100,0%	39.713.450	100,0%	39.676.861	99,9%	41.580.689	99,1%	-4,5%	41.541.465	99,0%	-4,5%
929 Imprevistos i Funcions no Classificades	26.832.813	11.203.389	9.640.957	86,1%	9.640.957	86,1%	9.640.957	86,1%	1.257.465	54,9%	666,7%	1.257.465	54,9%	666,7%
931 Política econòmica i fiscal	5.447.022	5.065.483	5.045.421	99,6%	5.002.178	98,8%	4.840.698	95,6%	4.849.288	94,6%	3,2%	4.816.356	93,9%	0,5%
932 Gestió del Sistema Tributari	25.093.947	28.598.697	28.222.776	98,7%	28.202.833	98,6%	28.202.246	98,6%	26.845.784	99,9%	5,1%	26.845.139	99,9%	5,1%
933 Gestió del Patrimoni	66.531.327	70.190.988	69.293.554	98,7%	69.076.742	98,4%	62.646.145	89,3%	65.385.846	98,0%	5,6%	64.034.098	96,0%	-2,2%
934 Gestió del deute i de la Tresoreria	732.283	882.363	882.363	100,0%	882.363	100,0%	882.363	100,0%	846.607	100,0%	4,2%	846.607	100,0%	4,2%
943 Transferències a Entitats Locals Territorials	89.097.230	113.815.637	113.815.636	100,0%	113.815.636	100,0%	113.815.636	100,0%	92.018.043	100,0%	23,7%	92.018.038	100,0%	23,7%
999 Ajust pròrroga pressupostària àrea de despesa 9	0	170.699	0	0,0%	0	0,0%	0	-	0	-	-	0	-	-
9 Actuacions de caràcter general	381.907.085	415.000.343	410.112.429	98,8%	407.572.294	98,2%	399.034.979	96,2%	372.466.489	98,2%	9,4%	369.262.985	97,4%	8,1%
Despeses Corrents	1.994.032.055	2.140.169.391	2.118.062.069	99,0%	2.110.237.446	98,6%	2.093.449.193	97,8%	2.037.647.322	99,2%	3,6%	2.028.129.851	98,7%	3,2%

Execució de despeses. Ajuntament de Barcelona

Resum per programa. D.corrent

Grup de programes	2016 P								Desembre 2016						Desembre 2015					
	1	2	3	=3/2	4	=4/2	5	=5/2	4'	=4/2'	=4/4'	5'	=5/2'	=5/5'	4'	=4/2'	=4/4'	5'	=5/2'	=5/5'
Crèdit inicial	Crèdit Actual	Autoritzat	%	Disposat	%	Obligat	%	Disposat	%	V.16/15	Obligat	%	V.16/15	Disposat	%	V.16/15	Obligat	%	V.16/15	
0111 Servei del Deute	36.667.752	26.811.374	20.079.655	74,9%	20.079.655	74,9%	20.079.655	74,9%	25.378.679	94,5%	-20,9%	25.378.679	94,5%	-20,9%	25.378.679	94,5%	-20,9%	25.378.679	94,5%	-20,9%
0 Deute públic	36.667.752	26.811.374	20.079.655	74,9%	20.079.655	74,9%	20.079.655	74,9%	25.378.679	94,5%	-20,9%	25.378.679	94,5%	-20,9%	25.378.679	94,5%	-20,9%	25.378.679	94,5%	-20,9%
1301 Administració General de Prevenció i Seguretat	7.424.468	9.054.238	9.051.082	100,0%	8.964.413	99,0%	8.832.941	97,6%	9.046.996	99,0%	-0,9%	8.927.159	98,0%	-1,1%	9.046.996	99,0%	-0,9%	8.927.159	98,0%	-1,1%
1321 Seguretat Ciutadana	166.660.788	192.976.666	192.975.136	100,0%	192.821.387	99,9%	192.010.030	99,5%	174.294.188	100,0%	10,6%	174.104.581	100,0%	10,3%	174.294.188	100,0%	10,6%	174.104.581	100,0%	10,3%
1322 Prevenció de la delinqüència	619.354	575.510	575.510	100,0%	571.007	99,2%	571.006	99,2%	647.643	98,0%	-11,8%	647.643	98,0%	-11,8%	647.643	98,0%	-11,8%	647.643	98,0%	-11,8%
1331 Control i regulació estacionament de via	51.836.587	54.902.471	54.902.471	100,0%	54.902.471	100,0%	54.902.471	100,0%	52.828.504	100,0%	3,9%	52.828.504	100,0%	3,9%	52.828.504	100,0%	3,9%	52.828.504	100,0%	3,9%
1341 Mobilitat	15.434.409	15.044.099	15.044.099	100,0%	14.996.641	99,7%	14.190.503	94,3%	15.766.138	99,0%	-100,0%	15.208.473	95,0%	-100,0%	15.766.138	99,0%	-100,0%	15.208.473	95,0%	-100,0%
1351 Protecció civil	1.692.440	486.366	486.366	100,0%	486.366	100,0%	486.366	100,0%	450.129	100,0%	-100,0%	450.129	100,0%	-100,0%	450.129	100,0%	-100,0%	450.129	100,0%	-100,0%
1361 Prevenció i extinció d'incendis i salvament	38.450.866	46.255.736	46.253.942	100,0%	46.163.177	99,8%	45.910.774	99,3%	42.646.573	100,0%	-100,0%	42.533.786	99,0%	-100,0%	42.646.573	100,0%	-100,0%	42.533.786	99,0%	-100,0%
1501 Administració d'Ecologia Urbana	19.474.656	24.916.584	24.916.006	100,0%	24.694.265	99,1%	24.527.328	98,4%	24.227.270	99,0%	-100,0%	23.942.826	97,0%	-100,0%	24.227.270	99,0%	-100,0%	23.942.826	97,0%	-100,0%
1511 Actuació urbanística i disciplina	9.691.250	12.488.483	12.488.389	100,0%	12.473.571	99,9%	12.443.773	99,6%	10.315.249	99,0%	20,9%	10.252.842	99,0%	21,4%	10.315.249	99,0%	20,9%	10.252.842	99,0%	21,4%
1512 Gestió del sòl	644.320	673.667	673.667	100,0%	673.667	100,0%	673.667	100,0%	658.198	100,0%	2,4%	658.198	100,0%	2,4%	658.198	100,0%	2,4%	658.198	100,0%	2,4%
1513 Redacció de projectes-execució d'obres	6.384.583	6.171.594	6.171.524	100,0%	6.168.676	100,0%	6.165.191	99,9%	6.361.027	100,0%	-3,0%	6.361.017	100,0%	-3,1%	6.361.027	100,0%	-3,0%	6.361.017	100,0%	-3,1%
1514 Projectes i estratègia	1.768.154	2.480.642	2.480.642	100,0%	2.467.157	99,5%	2.339.907	94,3%	1.681.219	100,0%	46,7%	1.680.259	100,0%	39,3%	1.681.219	100,0%	46,7%	1.680.259	100,0%	39,3%
1515 Planejament de la ciutat	1.396.927	302.540	302.540	100,0%	293.111	96,9%	278.591	92,1%	823.142	100,0%	-64,4%	801.483	97,0%	-65,2%	823.142	100,0%	-64,4%	801.483	97,0%	-65,2%
1516 Control i seguiment de grans infraestructures	7.672.700	8.221.313	8.220.452	100,0%	8.220.452	100,0%	8.220.452	100,0%	7.811.305	100,0%	5,2%	7.811.305	100,0%	5,2%	7.811.305	100,0%	5,2%	7.811.305	100,0%	5,2%
1521 Promoció i gestió d'habitatge de protecció	12.753.572	19.231.711	19.231.711	100,0%	19.231.711	100,0%	19.231.711	100,0%	18.307.295	100,0%	5,0%	18.307.295	100,0%	5,0%	18.307.295	100,0%	5,0%	18.307.295	100,0%	5,0%
1522 Conservació i rehabilitació de l'edificació	10.649.163	10.310.183	10.310.043	100,0%	10.083.845	97,8%	10.061.157	97,6%	10.601.310	100,0%	-4,9%	10.590.057	100,0%	-5,0%	10.601.310	100,0%	-4,9%	10.590.057	100,0%	-5,0%
1532 Pavimentació de vies públiques	8.079.824	8.826.576	8.826.576	100,0%	8.783.335	99,5%	8.783.314	99,5%	8.259.435	100,0%	6,3%	8.223.367	100,0%	6,8%	8.259.435	100,0%	6,3%	8.223.367	100,0%	6,8%
1533 Manteniment i renovació de les estructures	6.931.087	6.098.641	6.098.641	100,0%	6.080.609	99,7%	5.681.841	93,2%	6.088.687	98,0%	-0,1%	5.694.990	92,0%	-0,2%	6.088.687	98,0%	-0,1%	5.694.990	92,0%	-0,2%
1534 Espai públic	11.784.234	13.717.380	13.684.813	99,8%	13.674.501	99,7%	13.614.749	99,3%	12.686.440	99,0%	7,8%	12.674.304	99,0%	7,4%	12.686.440	99,0%	7,8%	12.674.304	99,0%	7,4%
1535 Llei de Barris	550.701	1.509.289	1.189.667	78,8%	1.134.777	75,2%	1.134.777	75,2%	1.091.466	55,0%	4,0%	1.088.458	55,0%	4,3%	1.091.466	55,0%	4,0%	1.088.458	55,0%	4,3%
1601 Sanejament xarxa de clavegueram	20.724.083	19.772.146	19.772.146	100,0%	19.772.146	100,0%	19.756.138	99,9%	21.791.180	100,0%	-9,3%	21.768.750	100,0%	-9,2%	21.791.180	100,0%	-9,3%	21.768.750	100,0%	-9,2%
1611 Abastament de les aigües	2.253.145	6.125.864	6.125.864	100,0%	6.125.864	100,0%	6.068.868	99,1%	3.483.997	100,0%	75,8%	3.449.627	99,0%	75,9%	3.483.997	100,0%	75,8%	3.449.627	99,0%	75,9%
1621 Recollida de residus	98.110.337	85.271.376	85.271.376	100,0%	85.267.109	100,0%	85.266.989	100,0%	85.241.376	100,0%	0,0%	85.241.117	100,0%	0,0%	85.241.376	100,0%	0,0%	85.241.117	100,0%	0,0%
1622 Gestió de residus sòlids urbans	4.477.660	4.722.164	4.722.164	100,0%	4.722.164	100,0%	4.495.684	95,2%	4.231.523	100,0%	11,6%	4.195.041	99,0%	7,2%	4.231.523	100,0%	11,6%	4.195.041	99,0%	7,2%
1623 Tractament de residus	56.042.557	4.222.641	4.222.641	100,0%	4.222.641	100,0%	4.222.641	100,0%	59.968.544	100,0%	-93,0%	59.944.033	100,0%	-93,0%	59.968.544	100,0%	-93,0%	59.944.033	100,0%	-93,0%
1631 Neteja Viària	168.939.654	177.005.783	177.005.783	100,0%	177.005.614	100,0%	177.001.238	100,0%	179.881.579	100,0%	-1,6%	179.874.440	100,0%	-1,6%	179.881.579	100,0%	-1,6%	179.874.440	100,0%	-1,6%
1641 Cementiris	12.029.885	11.815.591	11.815.591	100,0%	11.815.591	100,0%	11.815.591	100,0%	12.092.716	100,0%	-2,3%	12.092.716	100,0%	-2,3%	12.092.716	100,0%	-2,3%	12.092.716	100,0%	-2,3%
1651 Gestió de l'enllumenat públic	31.201.317	25.544.669	25.544.669	100,0%	25.522.076	99,9%	24.834.175	97,2%	30.376.911	100,0%	-16,0%	30.374.659	100,0%	-18,2%	30.376.911	100,0%	-16,0%	30.374.659	100,0%	-18,2%
1691 Protecció i control d'animals	1.332.914	2.044.104	2.044.096	100,0%	2.027.086	99,2%	2.001.853	97,9%	1.342.123	99,0%	51,0%	1.341.675	99,0%	49,2%	1.342.123	99,0%	51,0%	1.341.675	99,0%	49,2%
1711 Espais verds i biodiversitat	47.869.228	47.934.001	47.912.366	100,0%	47.901.466	99,9%	47.901.466	99,9%	47.549.535	100,0%	0,7%	47.547.068	100,0%	0,7%	47.549.535	100,0%	0,7%	47.547.068	100,0%	0,7%
1721 Protec. contaminació acústica-lumínica-atm.	1.224.275	1.198.706	1.198.706	100,0%	1.174.895	98,0%	1.071.335	89,4%	1.149.683	99,0%	2,2%	1.139.678	98,0%	-6,0%	1.149.683	99,0%	2,2%	1.139.678	98,0%	-6,0%
1722 Educació mediambiental	1.258.084	1.541.183	1.356.141	88,0%	1.353.791	87,8%	1.328.635	86,2%	1.434.884	99,0%	-5,7%	1.434.189	99,0%	-7,4%	1.434.884	99,0%	-5,7%	1.434.189	99,0%	-7,4%
1794 Gestió i promoció dels recursos energètics	1.483.166	2.261.158	1.860.319	82,3%	1.831.797	81,0%	1.754.217	77,6%	1.520.272	99,0%	20,5%	1.512.562	99,0%	16,0%	1.520.272	99,0%	20,5%	1.512.562	99,0%	16,0%
1999 Ajust pròrrega pressupostària àrea de despesa 1	0	64	0	0,0%	0	0,0%	0	0,0%	0	-	-	0	-	0	-	-	0	-	-	
1 Serveis públics bàsics	826.846.392	823.703.142	822.735.141	99,9%	821.627.379	99,7%	817.579.379	99,3%	854.656.535	99,7%	-3,9%	852.702.231	99,5%	-4,1%	854.656.535	99,7%	-3,9%	852.702.231	99,5%	-4,1%
2111 Pensions	708.759	571.176	571.176	100,0%	571.176	100,0%	571.176	100,0%	596.015	100,0%	-4,2%	596.015	100,0%	-4,2%	596.015	100,0%	-4,2%	596.015	100,0%	-4,2%
2301 Administració general de serveis socials	6.705.704	8.201.698	8.186.406	99,8%	8.018.383	97,8%	7.953.803	97,0%	6.462.162	94,0%	24,1%	6.398.654	93,0%	24,3%	6.462.162	94,0%	24,1%	6.398.654	93,0%	24,3%
2302 Administració general serveis a persones	9.085.828	10.360.012	10.343.817	99,8%	10.342.566	99,8%	10.340.114	99,8%	9.892.540	100,0%	4,5%	9.892.533	100,0%	4,5%	9.892.540	100,0%	4,5%	9.892.533	100,0%	4,5%
2303 Estratègia i innovació de serveis socials	4.889.156	4.879.488	4.616.150	94,6%	4.495.030	92,1%	4.314.888	88,4%	4.222.869	90,0%	6,4%	4.119.895	88,0%	4,7%	4.222.869	90,0%	6,4%	4.119.895	88,0%	4,7%
2311 Atenció infància i adolescència	7.821.324	13.207.538	13.198.561	99,9%	13.192.899	99,9%	13.184.539	99,8%	12.281.246	99,0%	7,4%	12.275.207	99,0%	7,4%	12.281.246	99,0%	7,4%	12.275.207	99,0%	7,4%
2312 Atenció i suport als individus i a les famílies	1.476.678	1.101.107	1.011.340	91,8%	1.011.340	91,8%	1.003.326	91,1%	959.110	92,0%	5,4%	959.110	92,0%	4,6%	959.110	92,0%	5,4%	959.110	92,0%	4,6%
2313 Atenció a la gent gran	29.366.518	29.794.682																		

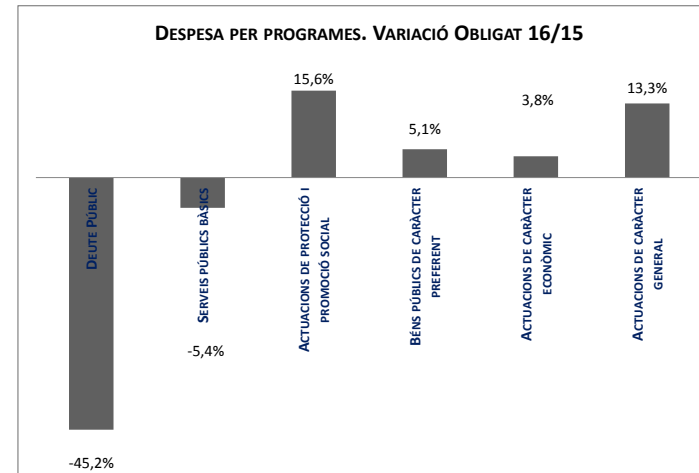
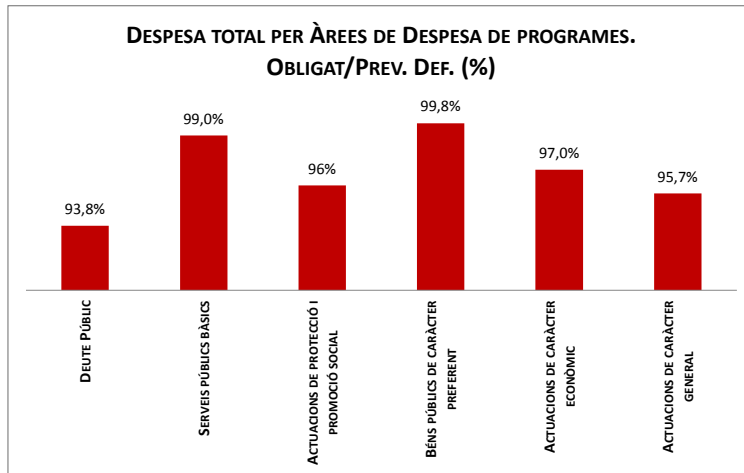
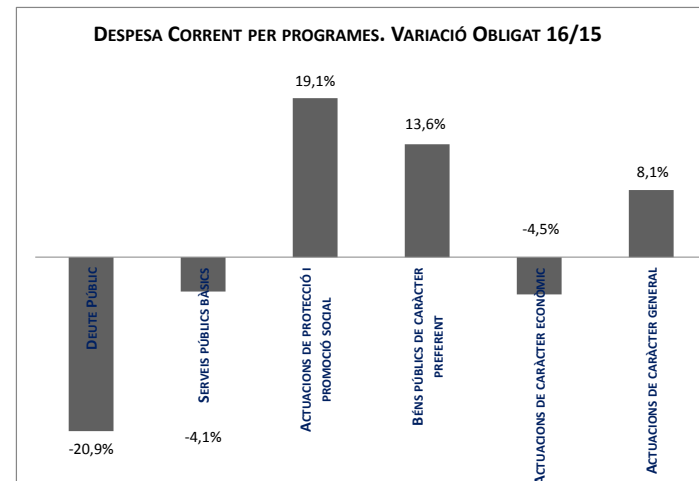
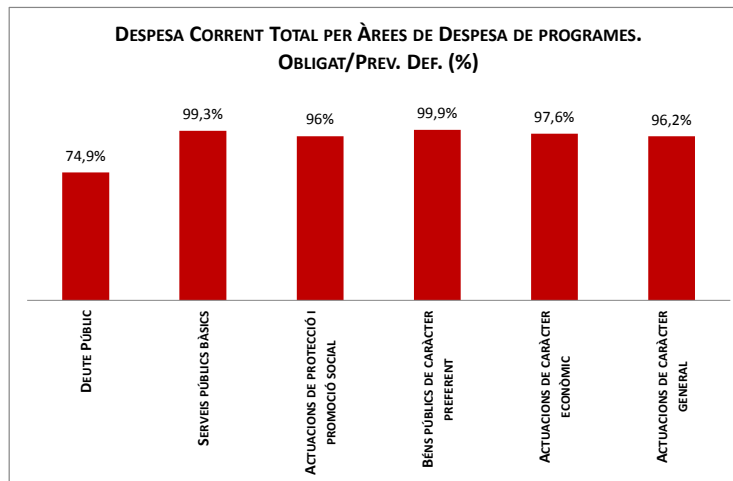
Execució de despeses. Ajuntament de Barcelona

Resum per programa. D.corrent

Grup de programes	2016 P								Desembre 2016						Desembre 2015					
	1	2	3	=3/2	4	=4/2	5	=5/2	4'	=4/2'	=4/4'	5'	=5/2'	=5/5'	4'	=4/2'	=4/4'	5'	=5/2'	=5/5'
2316 Atenció a la immigració i a refugiats	6.494.162	5.823.886	5.734.040	98,5%	5.684.072	97,6%	5.526.307	94,9%	6.702.743	98,0%	-15,2%	6.636.484	97,0%	-16,7%	6.702.743	98,0%	-15,2%	6.636.484	97,0%	-16,7%
2317 Atenció a la dona en situació de vulnerabilitat	6.625.608	8.361.450	8.296.954	99,2%	8.274.624	99,0%	8.162.261	97,6%	6.564.565	98,0%	26,0%	6.442.121	96,0%	26,7%	6.564.565	98,0%	26,0%	6.442.121	96,0%	26,7%
2318 Atenció a grups i comunitats	145.200	579.876	479.540	82,7%	476.088	82,1%	476.088	82,1%	454.828	87,0%	4,7%	454.828	87,0%	4,7%	454.828	87,0%	4,7%	454.828	87,0%	4,7%
2319 Emergències i urgències socials	3.953.716	3.280.218	3.159.765	96,3%	3.139.957	95,7%	3.067.971	93,5%	3.008.553	96,0%	4,4%	2.800.530	90,0%	9,5%	3.008.553	96,0%	4,4%	2.800.530	90,0%	9,5%
2321 Promoció i participació d'infància i adolescència	4.461.766	6.871.256	6.751.618	98,3%	6.630.515	96,5%	6.591.852	95,9%	5.190.265	96,0%	27,7%	5.190.235	96,0%	27,0%	5.190.265	96,0%	27,7%	5.190.235	96,0%	27,0%
2322 Promoció i atenció a la joventut	5.912.818	5.466.754	5.361.551	98,1%	5.301.228	97,0%	5.242.637	95,9%	5.338.732	95,0%	-0,7%	5.155.836	92,0%	1,7%	5.338.732	95,0%	-0,7%	5.155.836	92,0%	1,7%
2323 Promoció de la gent gran	4.627.448	5.007.057	4.870.374	97,3%	4.839.410	96,7%	4.698.257	93,8%	4.470.583	99,0%	8,3%	4.456.840	98,0%	5,4%	4.470.583	99,0%	8,3%	4.456.840	98,0%	5,4%
2324 Promoció de les dones	597.279	977.828	971.617	99,4%	903.812	92,4%	892.397	91,3%	507.805	85,0%	78,0%	489.068	82,0%	82,5%	507.805	85,0%	78,0%	489.068	82,0%	82,5%
2325 Drets humans-no discrim.: foment-promoció	2.442.723	2.051.690	1.824.178	88,9%	1.789.118	87,2%	1.779.250	86,7%	1.761.277	79,0%	1,6%	1.744.750	78,0%	2,0%	1.761.277	79,0%	1,6%	1.744.750	78,0%	2,0%
2326 Promoció social de la immigració	2.940.216	4.041.082	3.778.748	93,5%	3.760.300	93,1%	3.727.337	92,2%	2.316.303	95,0%	62,3%	2.307.565	94,0%	61,5%	2.316.303	95,0%	62,3%	2.307.565	94,0%	61,5%
2327 Temps i qualitat de vida	803.478	0	0	-	0	-	0	-	682.953	99,0%	-100,0%	675.420	98,0%	-100,0%	682.953	99,0%	-100,0%	675.420	98,0%	-100,0%
2328 Serveis i projectes comunitaris	560.570	675.356	631.699	93,5%	627.920	93,0%	627.920	93,0%	1.450.866	91,0%	-56,7%	1.450.864	91,0%	-56,7%	1.450.866	91,0%	-56,7%	1.450.864	91,0%	-56,7%
2329 Cooperació i ajuda	7.350.000	9.107.733	9.005.172	98,9%	8.882.702	97,5%	8.763.146	96,2%	8.928.486	98,0%	-0,5%	8.919.574	98,0%	-1,8%	8.928.486	98,0%	-0,5%	8.919.574	98,0%	-1,8%
2341 Atenció a les persones discapacitades	8.908.529	10.913.279	10.878.923	99,7%	10.862.390	99,5%	10.862.057	99,5%	9.945.232	100,0%	9,2%	9.945.232	100,0%	9,2%	9.945.232	100,0%	9,2%	9.945.232	100,0%	9,2%
2391 Fons de contingència social	2.850.237	29.441	0	0,0%	0	0,0%	0	0,0%	0	-	-	0	-	-	0	-	-	0	-	-
2411 Foment de l'ocupació	0	0	0	-	0	-	0	-	43.067	100,0%	-100,0%	43.067	100,0%	-100,0%	43.067	100,0%	-100,0%	43.067	100,0%	-100,0%
2999 Ajust pròrroga pressupostària àrea de despesa 2	0	4.583	0	-	0	-	0	-	0	-	-	0	-	-	0	-	-	0	-	-
2 Actuacions de protecció i promoció social	243.599.210	309.712.466	302.995.290	98%	301.285.530	97%	297.930.723	96%	253.460.546	98,7%	18,9%	250.192.710	97,4%	19,1%	253.460.546	98,7%	18,9%	250.192.710	97,4%	19,1%
3111 Promoció i protecció de la salut	16.774.924	23.619.933	23.611.009	100,0%	23.605.207	99,9%	23.600.203	99,9%	16.972.225	100,0%	39,1%	16.972.224	100,0%	39,1%	16.972.225	100,0%	39,1%	16.972.224	100,0%	39,1%
3121 Assistència sanitària	2.248.848	12.079.454	12.079.454	100,0%	12.079.454	100,0%	12.079.454	100,0%	5.484.973	100,0%	120,2%	5.484.973	100,0%	120,2%	5.484.973	100,0%	120,2%	5.484.973	100,0%	120,2%
3131 Promoció de la Salut	0	6.000	6.000	100,0%	5.869	97,8%	5.869	97,8%	0	-	-	0	-	-	0	-	-	0	-	-
3201 Administració general d'Educació	8.261.679	16.280.328	16.280.328	100,0%	16.280.328	100,0%	16.280.328	100,0%	9.385.974	100,0%	73,5%	9.385.974	100,0%	73,5%	9.385.974	100,0%	73,5%	9.385.974	100,0%	73,5%
3232 Funcionament centres educació infantil-primària	37.980.211	38.030.211	38.030.211	100,0%	38.030.211	100,0%	38.030.211	100,0%	37.980.211	100,0%	0,1%	37.980.211	100,0%	0,1%	37.980.211	100,0%	0,1%	37.980.211	100,0%	0,1%
3233 Funcionament de centres d'educació especial	1.326.944	1.326.944	1.326.944	100,0%	1.326.944	100,0%	1.326.944	100,0%	1.326.944	100,0%	0,0%	1.326.944	100,0%	0,0%	1.326.944	100,0%	0,0%	1.326.944	100,0%	0,0%
3241 Funcionament centres educació secundària-forma	7.463.831	7.557.021	7.557.021	100,0%	7.557.021	100,0%	7.557.021	100,0%	7.522.079	100,0%	0,5%	7.522.079	100,0%	0,5%	7.522.079	100,0%	0,5%	7.522.079	100,0%	0,5%
3261 Serveis Complementaris d'Educació	6.641.488	10.720.310	10.718.295	100,0%	10.714.357	99,9%	10.714.356	99,9%	11.046.722	99,0%	-3,0%	11.036.726	99,0%	-2,9%	11.046.722	99,0%	-3,0%	11.036.726	99,0%	-2,9%
3262 Promoció educativa	7.568.371	11.147.393	11.147.393	100,0%	11.147.393	100,0%	11.147.393	100,0%	11.271.780	99,0%	-1,1%	11.271.780	99,0%	-1,1%	11.271.780	99,0%	-1,1%	11.271.780	99,0%	-1,1%
3281 Ensenyaments musicals	4.793.232	5.155.751	5.155.751	100,0%	5.155.751	100,0%	5.155.751	100,0%	4.793.232	100,0%	7,6%	4.793.232	100,0%	7,6%	4.793.232	100,0%	7,6%	4.793.232	100,0%	7,6%
3282 Ensenyaments artístics	2.919.606	2.919.606	2.919.606	100,0%	2.919.606	100,0%	2.919.606	100,0%	2.919.606	100,0%	0,0%	2.919.606	100,0%	0,0%	2.919.606	100,0%	0,0%	2.919.606	100,0%	0,0%
3283 Formació d'adults	1.326.944	1.326.944	1.326.944	100,0%	1.326.944	100,0%	1.326.944	100,0%	1.326.944	100,0%	0,0%	1.326.944	100,0%	0,0%	1.326.944	100,0%	0,0%	1.326.944	100,0%	0,0%
3291 Funcionament d'escoles bressol municipals	28.919.223	30.377.802	30.377.802	100,0%	30.377.802	100,0%	30.377.802	100,0%	28.501.558	100,0%	6,6%	28.501.558	100,0%	6,6%	28.501.558	100,0%	6,6%	28.501.558	100,0%	6,6%
3301 Administració general de Cultura	10.147.005	17.335.351	17.332.529	100,0%	17.332.529	100,0%	17.332.529	100,0%	12.352.076	100,0%	40,3%	12.352.076	100,0%	40,3%	12.352.076	100,0%	40,3%	12.352.076	100,0%	40,3%
3321 Biblioteques	12.497.820	14.869.589	14.818.361	99,7%	14.813.039	99,6%	14.794.972	99,5%	12.623.104	100,0%	17,3%	12.591.369	100,0%	17,5%	12.623.104	100,0%	17,3%	12.591.369	100,0%	17,5%
3331 Museus i arts plàstiques	47.277.328	51.506.016	51.506.016	100,0%	51.506.016	100,0%	51.506.016	100,0%	47.422.195	100,0%	8,6%	47.422.195	100,0%	8,6%	47.422.195	100,0%	8,6%	47.422.195	100,0%	8,6%
3332 Arts escèniques i música	17.219.551	17.784.551	17.784.551	100,0%	17.784.551	100,0%	17.784.551	100,0%	17.259.551	100,0%	3,0%	17.259.551	100,0%	3,0%	17.259.551	100,0%	3,0%	17.259.551	100,0%	3,0%
3341 Promoció Cultural	16.590.472	16.387.836	16.376.028	99,9%	16.357.884	99,8%	16.356.341	99,8%	16.305.692	100,0%	0,3%	16.305.689	100,0%	0,3%	16.305.692	100,0%	0,3%	16.305.689	100,0%	0,3%
3361 Patrimoni històric i artístic de la ciutat	211.323	211.323	211.323	100,0%	211.323	100,0%	211.323	100,0%	211.323	100,0%	0,0%	211.323	100,0%	0,0%	211.323	100,0%	0,0%	211.323	100,0%	0,0%
3371 Centres cívics	13.215.053	14.692.494	14.670.065	99,8%	14.650.097	99,7%	14.563.836	99,1%	11.739.341	99,0%	24,8%	11.672.781	98,0%	24,8%	11.739.341	99,0%	24,8%	11.672.781	98,0%	24,8%
3381 Festes i actes populars	6.508.518	7.454.613	7.443.067	99,8%	7.412.857	99,4%	7.309.609	98,1%	6.816.231	99,0%	8,8%	6.792.757	99,0%	7,6%	6.816.231	99,0%	8,8%	6.792.757	99,0%	7,6%
3411 Gestió i promoció de l'esport	11.347.382	12.730.534	12.728.396	100,0%	12.723.854	99,9%	12.701.490	99,8%	12.548.651	100,0%	1,4%	12.533.907	100,0%	1,3%	12.548.651	100,0%	1,4%	12.533.907	100,0%	1,3%
3421 Instal·lacions esportives	4.676.211	6.370.972	6.370.972	100,0%	6.370.972	100,0%	6.370.972	100,0%	4.675.555	100,0%	36,3%	4.674.955	100,0%	36,3%	4.675.555	100,0%	36,3%	4.674.955	100,0%	36,3%
3431 Esdeveniments esportius	7.608.677	7.608.677	7.608.677	100,0%	7.608.677	100,0%	7.608.677	100,0%	7.683.968	100,0%	-1,0%	7.683.968	100,0%	-1,0%	7.683.968	100,0%	-1,0%	7.683.968	100,0%	-1,0%
3999 Ajust pròrroga pressupostària àrea de despesa 3	0	4.124	0	0,0%	0	0,0%	0	0,0%	0	-	-	0	-	-	0	-	-	0	-	-
3 Béns públics de caràcter preferent	273.524.637	327.503.774	327.386.738	100,0%	327.298.682	99,9%	327.062.016	99,9%	288.169.933	99,8%	13,6%	288.022.819	99,8%	13,6%	288.169.933	99,8%	13,6%	288.022.819	99,8%	13,6%
4301 Administració general d'acció econòmica	3.157.719	5.182.370	4.777.626	92,2%	4.760.567	91,9%	4.755.662	91,8%	3.597.373	98,0%	32,3%	3.591.947	98,0%	32,4%						

Execució de despeses. Ajuntament de Barcelona

Resum per programa. D.corrent	2016 P	Desembre 2016								Desembre 2015					
4331 Suport Ocupació i Empresa	44.893.845	31.769.666	31.644.648	99,6%	30.285.443	95,3%	30.252.443	95,2%	50.870.222	98,0%	-40,5%	50.820.222	98,0%	-40,5%	
4332 Promoció econòmica de la ciutat	1.522.080	780.712	763.711	97,8%	763.711	97,8%	763.711	97,8%	1.390.262	100,0%	-45,1%	1.390.262	100,0%	-45,1%	
4333 Foment creixement econòmic i sectors estratègics	16.497.194	12.301.074	12.112.575	98,5%	12.112.575	98,5%	12.112.575	98,5%	18.598.605	100,0%	-34,9%	18.598.605	100,0%	-34,9%	
4334 Dinamització econòmica de proximitat	558.904	1.367.834	1.286.778	94,1%	1.246.761	91,1%	1.246.453	91,1%	746.191	88,0%	67,1%	745.505	88,0%	67,2%	
4335 Foment de l'economia cooperativa, social	0	3.582.097	3.248.998	90,7%	3.003.793	83,9%	2.976.786	83,1%	641.722	97,0%	368,1%	641.550	97,0%	364,0%	
4411 Transport col·lectiu urbà de viatgers	116.594.341	130.562.684	130.562.684	100,0%	130.562.684	100,0%	130.562.684	100,0%	116.718.787	100,0%	11,9%	116.718.787	100,0%	11,9%	
4412 Altres transports de viatgers	16.809.054	16.692.043	16.692.043	100,0%	16.692.043	100,0%	16.352.120	98,0%	16.764.177	100,0%	-0,4%	16.011.528	96,0%	2,1%	
4911 Mitjans de comunicació públics	17.159.000	15.669.752	15.669.752	100,0%	15.669.752	100,0%	15.669.752	100,0%	17.159.000	100,0%	-8,7%	17.159.000	100,0%	-8,7%	
4931 Defensa dels drets dels consumidors	1.138.067	1.641.507	1.490.295	90,8%	1.312.250	79,9%	1.299.495	79,2%	908.872	90,0%	44,4%	891.619	88,0%	45,7%	
4999 Ajust pròrroga pressupostària àrea de despesa 4	0	0	0	-	0	-	0	-	0	-	-	0	-	-	
4 Actuacions de caràcter econòmic	231.486.978	237.438.292	234.752.816	98,9%	232.373.906	97,9%	231.762.441	97,6%	243.515.142	99,0%	-4,6%	242.570.427	98,6%	-4,5%	
9121 Òrgans de Govern	20.667.578	23.153.130	23.109.050	99,8%	23.036.550	99,5%	23.032.508	99,5%	20.632.480	99,0%	11,7%	20.632.480	99,0%	11,6%	
9122 Relacions institucionals	6.808.095	7.653.846	7.295.165	95,3%	6.944.896	90,7%	6.852.671	89,5%	6.686.860	93,0%	3,9%	6.616.774	92,0%	3,6%	
9201 Direcció i administració generals	50.878.037	49.603.405	48.941.189	98,7%	48.098.225	97,0%	47.120.011	95,0%	53.719.912	97,0%	-10,5%	52.714.762	95,0%	-10,6%	
9202 Defensa drets-libertats públiques	797.483	950.849	949.223	99,8%	946.941	99,6%	946.920	99,6%	825.947	99,0%	14,6%	825.911	99,0%	14,7%	
9203 Arxiu i biblioteca municipal	3.220.436	4.562.231	4.551.097	99,8%	4.541.147	99,5%	4.536.774	99,4%	3.618.348	99,0%	25,5%	3.616.597	99,0%	25,4%	
9221 Serveis d'organització i recursos humans	6.330.785	7.300.204	7.169.935	98,2%	7.046.721	96,5%	6.957.656	95,3%	6.459.190	93,0%	9,1%	6.426.098	92,0%	8,3%	
9231 Gestió del padró municipal d'habitants	1.128.377	0	0	-	0	-	0	-	0	-	-	0	-	-	
9232 Estadístiques i estudis municipals	1.574.929	2.476.252	2.440.652	98,6%	2.438.092	98,5%	2.308.365	93,2%	1.932.599	97,0%	26,2%	1.911.599	96,0%	20,8%	
9241 Relació amb la ciutadania i les entitats	9.126.336	12.552.337	12.125.677	96,6%	11.904.171	94,8%	11.777.305	93,8%	9.075.758	98,0%	31,2%	9.036.096	98,0%	30,3%	
9249 Memòria històrica	0	380.000	380.000	100,0%	380.000	100,0%	380.000	100,0%	0	-	-	0	-	-	
9251 Informació i atenció al ciutadà	14.333.922	16.556.671	16.556.665	100,0%	16.531.148	99,8%	16.523.045	99,8%	14.396.180	100,0%	-14,8%	14.302.235	99,0%	15,5%	
9252 Comunicació corporativa	21.770.455	20.168.768	19.979.618	99,1%	19.370.244	96,0%	18.894.816	93,7%	22.335.494	98,0%	-13,3%	21.821.266	95,0%	-13,4%	
9261 Sistemes informació i telecomunicacions	31.536.031	39.715.393	39.713.450	100,0%	39.713.450	100,0%	39.676.861	99,9%	41.580.689	99,0%	-4,5%	41.541.465	99,0%	-4,5%	
9291 Fons de contingència	3.627.500	1.461.100	0	0,0%	0	0,0%	0	0,0%	0	-	-	0	-	-	
9292 Dotació per imprevistos	23.205.313	9.742.289	9.640.957	99,0%	9.640.957	99,0%	9.640.957	99,0%	1.257.465	58,0%	666,7%	1.257.465	58,0%	666,7%	
9311 Administració i control econòmic i financer	5.447.022	5.065.483	5.045.421	99,6%	5.002.178	98,8%	4.840.698	95,6%	4.849.288	95,0%	3,2%	4.816.356	94,0%	0,5%	
9321 Administració tributària i d'ingressos municipals	25.093.947	28.598.697	28.222.776	98,7%	28.202.833	98,6%	28.202.246	98,6%	26.845.784	100,0%	5,1%	26.845.139	100,0%	5,1%	
9331 Gestió del Patrimoni municipal	66.531.327	70.190.988	69.293.554	98,7%	69.076.742	98,4%	62.646.145	89,3%	65.385.846	98,0%	5,6%	64.034.098	96,0%	-2,2%	
9341 Gestió del deute i de la Tresoreria	732.283	882.363	882.363	100,0%	882.363	100,0%	882.363	100,0%	846.607	100,0%	4,2%	846.607	100,0%	4,2%	
9431 Transferències a altres ens locals	89.097.230	113.815.637	113.815.636	100,0%	113.815.636	100,0%	113.815.636	100,0%	92.018.043	100,0%	23,7%	92.018.038	100,0%	23,7%	
9999 Ajust pròrroga pressupostària àrea de despesa 9	0	170.699	0	-	0	-	0	-	0	-	-	0	-	-	
9 Actuacions de caràcter general	381.907.085	415.000.343	410.112.429	98,8%	407.572.294	98,2%	399.034.979	96,2%	372.466.489	98,2%	9,4%	369.262.985	97,4%	8,1%	
Despeses Corrents	1.994.032.055	2.140.169.391	2.118.062.069	99,0%	2.110.237.446	98,6%	2.093.449.193	97,8%	2.037.647.322	99,2%	3,6%	2.028.129.851	98,7%	3,2%	

Execució de despeses. Ajuntament de Barcelona
Resum per grups de programaExecució de despeses. Ajuntament de Barcelona
Resum per grups de programa. D.corrent

Execució de despeses. Ajuntament de Barcelona

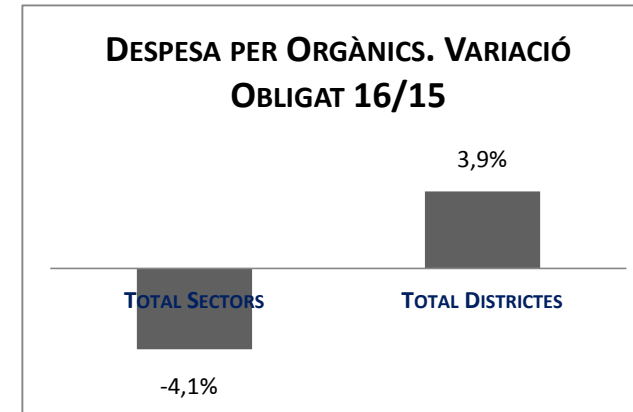
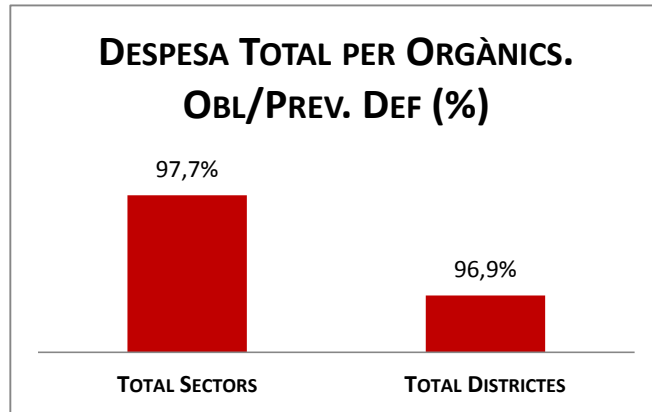
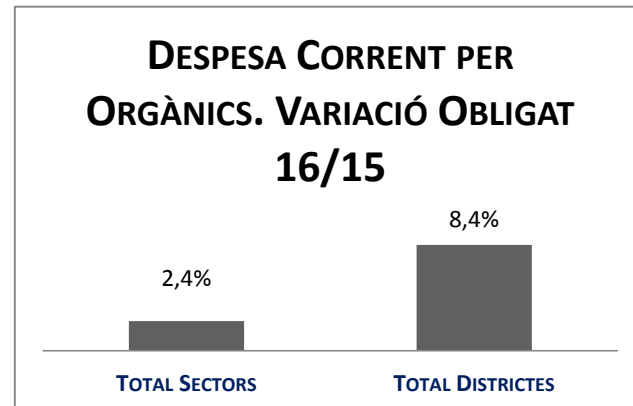
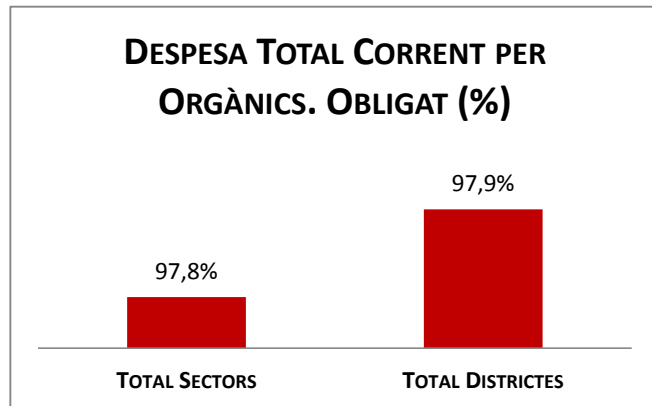
Resum per orgànics

Orgànics	2016 P	Desembre 2016							Desembre 2015					
	1	2	3	=3/2	4	=4/2	5	=5/2	4'	=4/2'	=%4/4'	5'	=5/2'	=%5/5'
	Crèdit inicial	Crèdit Actual	Autoritzat	%	Disposat	%	Obligat	%	Disposat	%	Var. 16/15	Obligat	%	Var. 16/15
01 Gerència de Recursos	146.719.425	149.927.980	148.314.001	98,9%	146.679.939	97,8%	144.012.636	96,1%	190.524.954	97,7%	-23,0%	188.019.660	96,4%	-23,4%
02 Gerència de Drets Socials	283.209.173	370.831.789	364.970.904	98,4%	364.115.744	98,2%	360.777.467	97,3%	243.152.806	98,7%	49,7%	239.814.160	97,4%	50,4%
04 Gerència de Seguretat i Prevenció	232.434.561	261.019.735	260.910.764	100,0%	260.527.906	99,8%	258.837.168	99,2%	253.376.803	99,7%	2,8%	251.472.406	98,9%	2,9%
0501 Gerència d'Ecologia Urbana	47.373.767	70.181.025	69.737.531	99,4%	69.292.251	98,7%	68.699.920	97,9%	81.303.885	99,5%	-14,8%	81.029.021	99,1%	-15,2%
0502 Gerència Adj. Medi Ambient i S.U.	340.557.463	278.522.679	278.497.308	100,0%	278.418.557	100,0%	277.067.930	99,5%	314.699.681	100,0%	-11,5%	314.600.053	100,0%	-11,9%
0503 Gerència Adj. d'Urbanisme	6.604.592	3.812.637	3.756.189	98,5%	3.506.131	92,0%	3.468.410	91,0%	5.470.538	98,1%	-35,9%	5.375.522	96,4%	-35,5%
0504 Gerència Adj. de Mob. i Infraestr.	40.138.975	41.097.312	40.686.043	99,0%	39.793.729	96,8%	37.631.539	91,6%	60.831.230	99,5%	-34,6%	60.213.704	98,5%	-37,5%
0701 Gerència de Presidència i Economia	74.950.406	180.258.520	178.418.950	99,0%	176.341.897	97,8%	174.418.410	96,8%	89.078.504	99,5%	98,0%	88.283.366	98,6%	97,6%
0702 Gerència d'Empresa, Ocupació i Tur	72.274.649	57.044.857	55.958.285	98,1%	54.678.733	95,9%	54.640.828	95,8%	74.163.499	97,5%	-26,3%	74.023.123	97,3%	-26,2%
0703 Serveis Centrals	754.054.323	830.540.480	814.711.381	98,1%	814.711.381	98,1%	810.095.732	97,5%	943.482.728	98%	-13,6%	940.872.603	97,7%	-13,9%
08 Gerència DC, Part. i Transparència	156.775.177	181.390.796	180.654.399	99,6%	180.200.110	99,3%	180.011.909	99,2%	226.237.883	100,0%	-20,3%	226.237.883	100,0%	-20,4%
Total Sectors	2.155.092.513	2.424.627.810	2.396.615.754	98,8%	2.388.266.377	98,5%	2.369.661.947	97,7%	2.482.322.511	98,8%	-3,8%	2.469.941.501	98,3%	-4,1%
01 Ciutat Vella	45.622.303	51.002.667	48.758.248	95,6%	48.698.408	95,5%	48.255.313	94,6%	47.040.615	99,6%	3,5%	46.870.663	99,3%	3,0%
02 Eixample	39.625.689	43.219.990	43.057.983	99,6%	42.984.768	99,5%	42.361.901	98,0%	42.051.654	99,8%	2,2%	41.968.819	99,7%	0,9%
03 Sants-Montjuïc	33.400.198	38.131.611	37.595.534	98,6%	37.473.165	98,3%	37.084.053	97,3%	37.372.571	98,7%	0,3%	37.316.115	98,5%	-0,6%
04 Les Corts	15.427.939	17.136.428	17.012.559	99,3%	16.953.875	98,9%	16.787.880	98,0%	17.536.038	97,7%	-3,3%	17.452.464	97,3%	-3,8%
05 Sarrià-Sant Gervasi	21.287.084	22.760.257	22.512.465	98,9%	22.449.086	98,6%	22.227.003	97,7%	24.021.467	98,2%	-6,5%	23.857.270	97,5%	-6,8%
06 Gràcia	21.955.705	27.467.751	27.398.804	99,7%	27.356.356	99,6%	26.889.459	97,9%	23.792.224	98,8%	15,0%	23.719.895	98,5%	13,4%
07 Horta-Guinardó	26.815.234	32.607.913	32.436.142	99,5%	32.370.694	99,3%	31.986.078	98,1%	28.895.951	99,2%	12,0%	28.834.027	99,0%	10,9%
08 Nou Barris	30.187.458	36.302.037	35.533.262	97,9%	35.493.663	97,8%	34.759.444	95,8%	30.669.071	99,2%	15,7%	30.518.544	98,7%	13,9%
09 Sant Andreu	29.149.213	30.444.839	30.091.146	98,8%	30.058.804	98,7%	29.300.845	96,2%	27.880.647	96,7%	7,8%	27.754.091	96,2%	5,6%
10 Sant Martí	37.370.896	44.113.679	43.888.591	99,5%	43.843.682	99,4%	43.056.061	97,6%	42.156.519	99,0%	4,0%	42.012.007	98,7%	2,5%
06 Total Districtes	300.841.719	343.187.171	338.284.734	98,6%	337.682.501	98,4%	332.708.038	96,9%	321.416.759	98,8%	5,1%	320.303.893	98,5%	3,9%
Despeses Totals	2.455.934.232	2.767.814.981	2.734.900.487	98,8%	2.725.948.878	98,5%	2.702.369.985	97,6%	2.803.739.269	98,8%	-2,8%	2.790.245.394	98,3%	-3,1%

Execució de despeses. Ajuntament de Barcelona

Resum per orgànics i despesa corrent
(capítols 1 a 5)

Orgànics	2016 P	Desembre 2016							Desembre 2015					
	1	2	3	=3/2	4	=4/2	5	=5/2	4'	=4/2'	=%4/4'	5'	=5/2'	=%5/5'
	Crèdit inicial	Crèdit Actual	Autoritzat	%	Disposat	%	Obligat	%	Disposat	%	Var. 16/15	Obligat	%	Var. 16/15
01 Gerència de Recursos	146.177.635	145.635.392	144.502.527	99,2%	142.910.637	98,1%	140.613.410	96,6%	178.441.439	97,7%	-19,9%	176.091.653	96,4%	-20,1%
02 Gerència de Drets Socials	283.148.653	368.606.980	362.809.949	98,4%	361.954.790	98,2%	358.621.606	97,3%	234.194.055	98,8%	54,6%	230.882.938	97,4%	55,3%
04 Gerència de Seguretat i Prevenció	230.885.204	255.705.246	255.596.375	100,0%	255.260.689	99,8%	253.598.928	99,2%	246.771.043	99,7%	3,4%	245.748.115	99,3%	3,2%
0501 Gerència d'Ecologia Urbana	40.309.274	48.418.865	47.975.371	99,1%	47.551.224	98,2%	46.960.172	97,0%	61.684.494	99,3%	-22,9%	61.457.034	98,9%	-23,6%
0502 Gerència Adj. Medi Ambient i S.U.	333.910.474	277.969.933	277.948.290	100,0%	277.869.539	100,0%	276.749.369	99,6%	314.349.441	100,0%	-11,6%	314.261.712	100,0%	-11,9%
0503 Gerència Adj. d'Urbanisme	6.604.592	3.812.637	3.756.189	98,5%	3.506.131	92,0%	3.468.410	91,0%	5.470.538	98,1%	-35,9%	5.375.522	96,4%	-35,5%
0504 Gerència Adj. de Mob. i Infraestr.	33.452.856	35.097.266	34.686.627	98,8%	34.549.374	98,4%	33.266.871	94,8%	43.204.662	99,7%	-20,0%	42.755.041	98,7%	-22,2%
0701 Gerència de Presidència i Economia	74.950.406	86.829.394	84.989.823	97,9%	82.912.770	95,5%	80.989.284	93,3%	54.368.801	99,1%	52,5%	53.573.664	97,7%	51,2%
0702 Gerència d'Empresa, Ocupació i Tur	72.239.049	57.032.559	55.948.285	98,1%	54.671.729	95,9%	54.633.823	95,8%	74.150.706	97,5%	-26,3%	74.010.329	97,3%	-26,2%
0703 Serveis Centrals	333.023.861	361.041.174	352.315.468	97,6%	352.315.468	97,6%	352.315.468	97,6%	310.524.029	98,9%	13,5%	310.384.079	98,9%	13,5%
08 Gerència DC, Part. I Transparència	151.534.404	176.334.930	175.708.227	99,6%	175.503.938	99,5%	175.361.413	99,4%	221.199.731	100,0%	-20,7%	221.199.731	100,0%	-20,7%
Total Sectors	1.706.236.409	1.816.484.376	1.796.237.132	98,9%	1.789.006.289	98,5%	1.776.578.754	97,8%	1.744.358.940	99,2%	2,6%	1.735.739.818	98,7%	2,4%
01 Ciutat Vella	45.393.980	47.692.600	47.616.629	99,8%	47.556.925	99,7%	47.115.376	98,8%	45.796.583	99,6%	3,8%	45.628.087	99,3%	3,3%
02 Eixample	39.046.521	41.711.906	41.557.770	99,6%	41.484.554	99,5%	40.949.003	98,2%	40.326.740	99,8%	2,9%	40.244.219	99,6%	1,8%
03 Sants-Montjuïc	32.258.498	36.127.799	35.891.651	99,3%	35.770.315	99,0%	35.384.979	97,9%	33.479.670	99,3%	6,8%	33.423.241	99,1%	5,9%
04 Les Corts	15.077.939	15.918.671	15.798.582	99,2%	15.741.258	98,9%	15.591.227	97,9%	15.443.229	97,5%	1,9%	15.399.555	97,3%	1,2%
05 Sarrià-Sant Gervasi	21.002.284	21.585.726	21.542.707	99,8%	21.484.036	99,5%	21.294.369	98,7%	21.702.875	99,0%	-1,0%	21.589.085	98,4%	-1,4%
06 Gràcia	21.373.612	24.954.269	24.886.766	99,7%	24.844.753	99,6%	24.379.979	97,7%	21.854.238	99,6%	13,7%	21.785.630	99,3%	11,9%
07 Horta-Guinardó	25.695.480	31.124.969	30.979.174	99,5%	30.914.151	99,3%	30.533.306	98,1%	25.821.916	99,1%	19,7%	25.763.422	98,9%	18,5%
08 Nou Barris	27.125.622	33.283.979	32.756.257	98,4%	32.716.908	98,3%	32.224.215	96,8%	28.174.492	99,1%	16,1%	28.051.797	98,7%	14,9%
09 Sant Andreu	23.806.813	28.536.780	28.183.817	98,8%	28.151.475	98,6%	27.540.916	96,5%	23.557.250	96,1%	19,5%	23.430.786	95,6%	17,5%
10 Sant Martí	37.014.896	42.748.315	42.611.586	99,7%	42.566.782	99,6%	41.857.068	97,9%	37.131.388	99,5%	14,6%	37.074.211	99,3%	12,9%
06 Total Districtes	287.795.646	323.685.015	321.824.938	99,4%	321.231.157	99,2%	316.870.438	97,9%	293.288.383	99,1%	9,5%	292.390.033	98,8%	8,4%
Despeses Corrents	1.994.032.055	2.140.169.391	2.118.062.069	99,0%	2.110.237.446	98,6%	2.093.449.193	97,8%	2.037.647.322	99,2%	3,6%	2.028.129.851	98,7%	3,2%

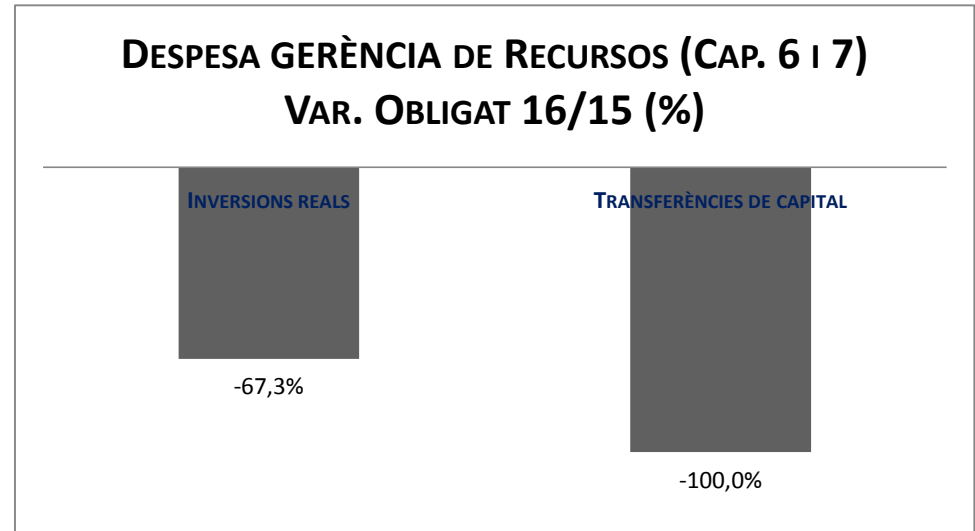
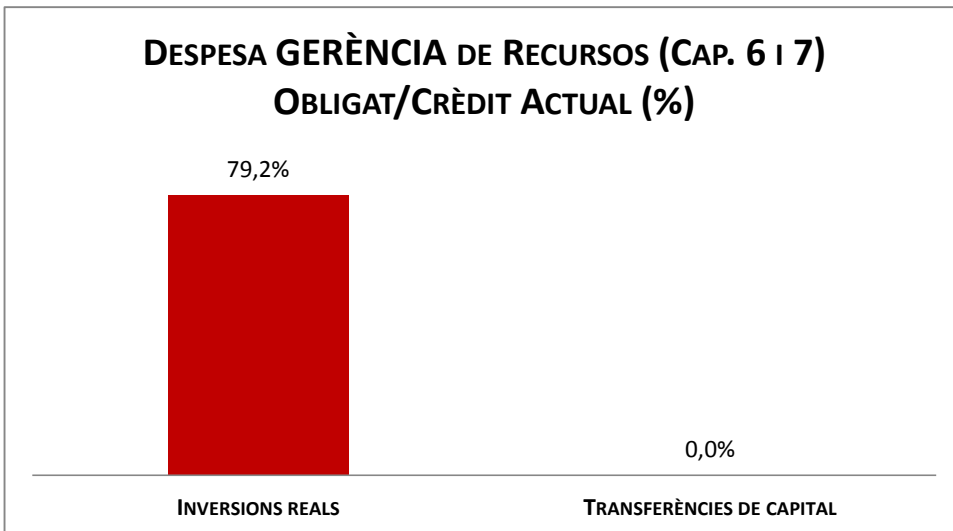
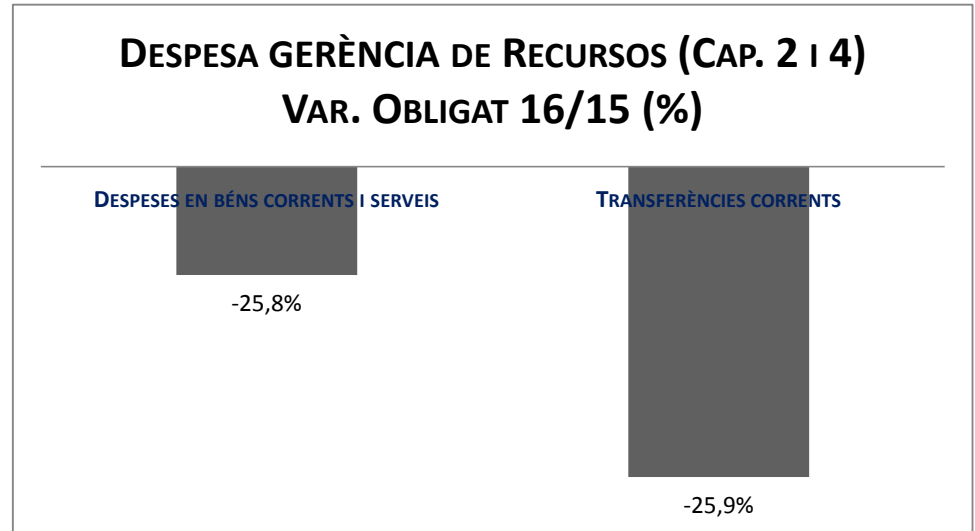
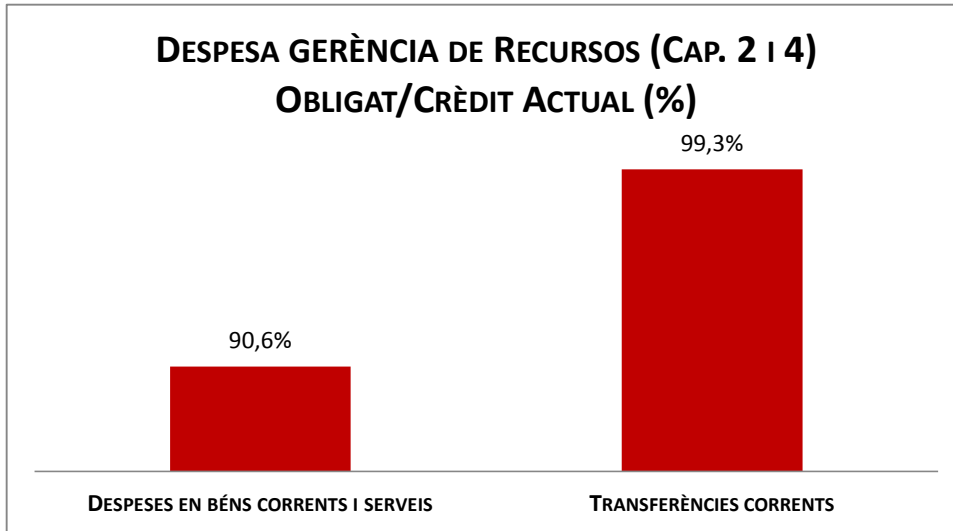
Execució de despeses. Ajuntament de Barcelona
Resum per orgànics**Execució de despeses. Ajuntament de Barcelona**
Resum per orgànics i despesa corrent

Execució de despeses. Gerència de recursos

Resum per capítols

Capítols	2016 P	Desembre 2016							Desembre 2015					
	1	2	3	=3/2	4	=4/2	5	=5/2	4'	=4'/2'	=%4/4'	5'	=5'/2'	=%5/5'
	Crèdit inicial	Crèdit Actual	Autoritzat	%	Disposat	%	Obligat	%	Disposat	%	Var. 16/15	Obligat	%	Var. 16/15
1 Despeses de personal	45.397.130	46.493.011	46.492.934	100,0%	46.446.771	99,9%	46.446.050	99,9%	49.123.696	99,4%	-5,4%	49.120.696	99,4%	-5,4%
2 Despeses en béns corrents i serveis	57.222.451	49.552.133	48.610.109	98,1%	47.064.382	95,0%	44.905.015	90,6%	62.847.864	94,6%	-25,1%	60.517.433	91,1%	-25,8%
3 Despeses financeres														
4 Transferències corrents	43.558.053	49.590.248	49.399.484	99,6%	49.399.484	99,6%	49.262.345	99,3%	66.469.879	99,5%	-25,7%	66.453.523	99,5%	-25,9%
Operacions corrents	146.177.635	145.635.392	144.502.527	99,2%	142.910.637	98,1%	140.613.410	96,6%	178.441.439	97,7%	-19,9%	176.091.653	96,4%	-20,1%
6 Inversions reals	541.791	4.292.588	3.811.473	88,8%	3.769.302	88%	3.399.225	79,2%	10.550.734	98,4%	-64,3%	10.395.227	97,0%	-67,3%
7 Transferències de capital									1.532.780	100,0%	-100,0%	1.532.780	100,0%	-100,0%
Operacions de capital	541.791	4.292.588	3.811.473	88,8%	3.769.302	87,8%	3.399.225	79,2%	12.083.514	98,6%	-68,8%	11.928.007	97,3%	-71,5%
8 Actius financers														
9 Passius financers														
Operacions financeres	0	0	0	-	0	-	0	-	0	-	-	0	-	-
Despeses Totals	146.719.425	149.927.980	148.314.001	98,9%	146.679.939	97,8%	144.012.636	96,1%	190.524.954	97,7%	-23,0%	188.019.660	96,4%	-23,4%

Execució de despeses. Gerència de recursos


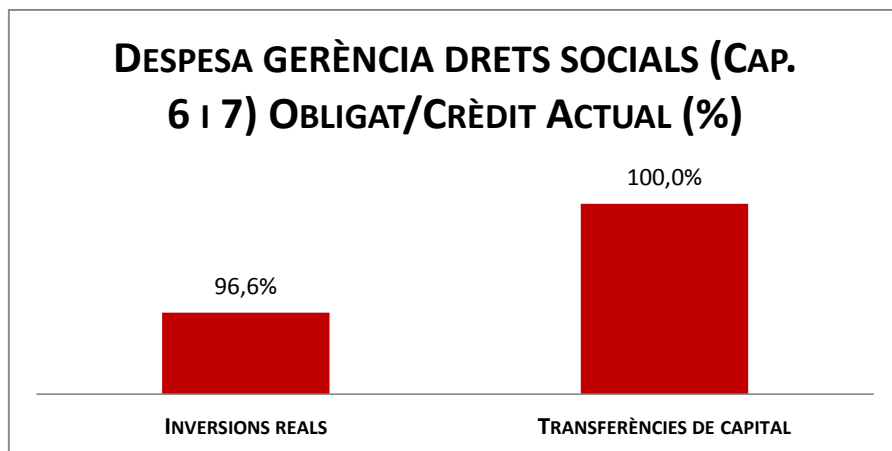
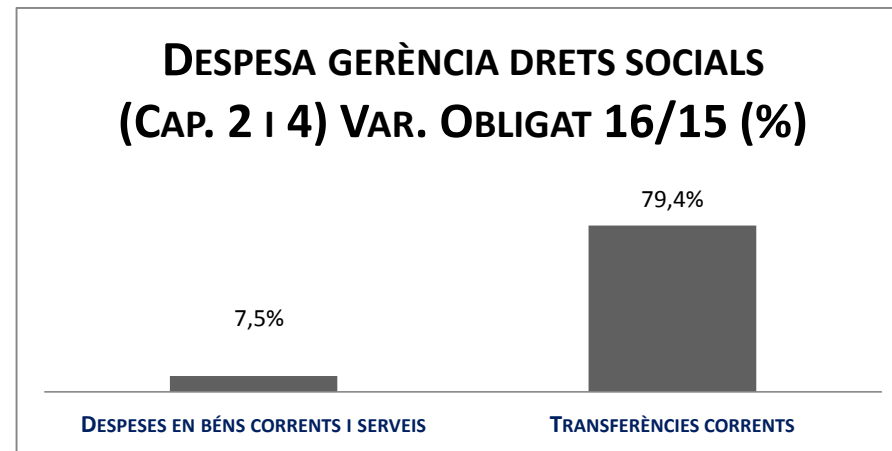
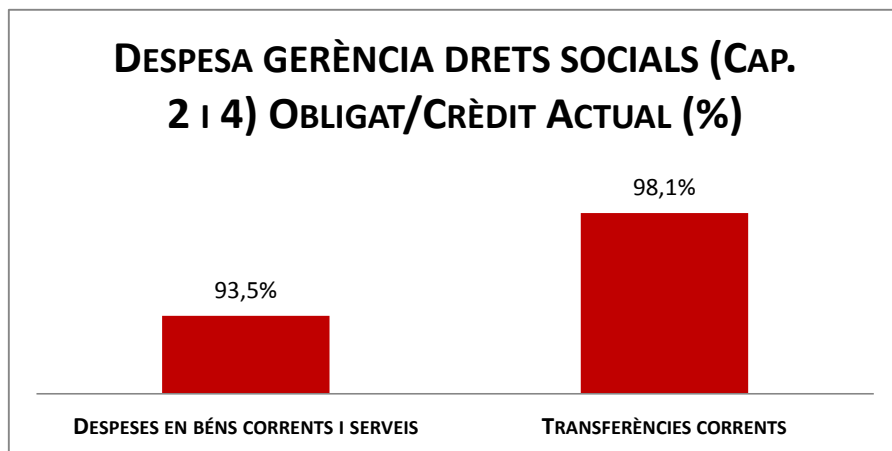


Execució de despeses. Gerència de Drets Socials

Resum per capítols

Capítols	2016 P	Desembre 2016							Desembre 2015					
	1	2	3	=3/2	4	=4/2	5	=5/2	4'	=4'/2'	=%4/4'	5'	=5'/2'	=%5/5'
	Crèdit inicial	Crèdit Actual	Autoritzat	%	Disposat	%	Obligat	%	Disposat	%	Var. 16/15	Obligat	%	Var. 16/15
1 Despeses de personal	12.207.031	13.888.236	13.883.670	100,0%	13.883.670	100,0%	13.883.670	100,0%	13.382.382	99,9%	3,7%	13.382.382	99,9%	3,7%
2 Despeses en béns corrents i serveis	74.266.156	72.664.427	71.795.035	98,8%	71.051.713	97,8%	67.947.026	93,5%	66.401.978	96,1%	7,0%	63.190.900	91,5%	7,5%
3 Despeses financeres				-		-		-		-	-		-	-
4 Transferències corrents	193.825.229	282.024.877	277.131.244	98,3%	277.019.407	98,2%	276.790.909	98,1%	154.409.695	99,9%	79,4%	154.309.656	99,8%	79,4%
5 Fons de contingència	2.850.237	29.441	0	-	0	-	0	-	0	-	-	0	-	-
Operacions corrents	283.148.653	368.606.980	362.809.949	98,4%	361.954.790	98,2%	358.621.606	97,3%	234.194.055	98,8%	54,6%	230.882.938	97,4%	55,3%
6 Inversions reals	60.520	2.009.809	1.945.954	96,8%	1.945.954	6609,8%	1.940.861	96,6%	1.242.129	86,8%	56,7%	1.214.600	84,8%	59,8%
7 Transferències de capital	0	215.000	215.000	100,0%	215.000	0,1%	215.000	100,0%	7.716.622	100,0%	-97,2%	7.716.622	100,0%	-97,2%
Operacions de capital	60.520	2.224.809	2.160.954	97,1%	2.160.954	97,1%	2.155.861	96,9%	8.958.751	97,9%	-75,9%	8.931.222	97,6%	-75,9%
8 Actius financers				-		-		-		-	-		-	-
9 Passius financers				-		-		-		-	-		-	-
Operacions financeres	0	0	0	-	0	-	0	-	0	-	-	0	-	-
Despeses Totals	283.209.173	370.831.789	364.970.904	98,4%	364.115.744	98,2%	360.777.467	97,3%	243.152.806	98,7%	49,7%	239.814.160	97,4%	50,4%

Execució de despeses. Gerència de Drets Socials

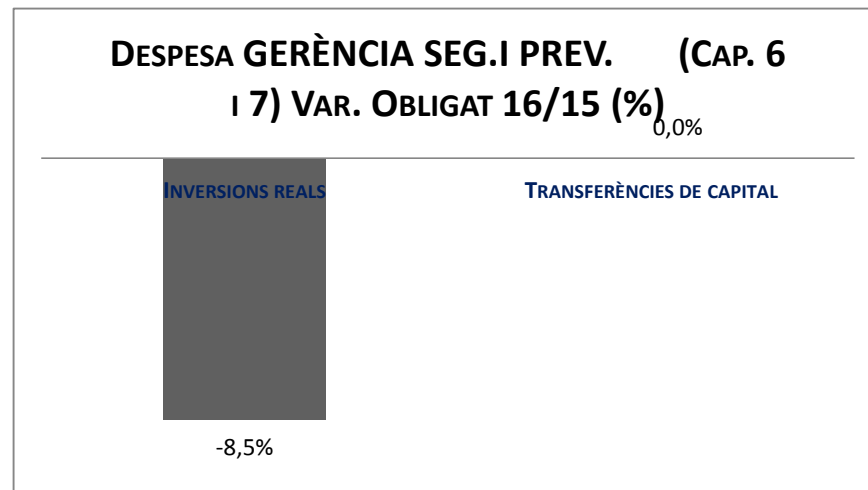
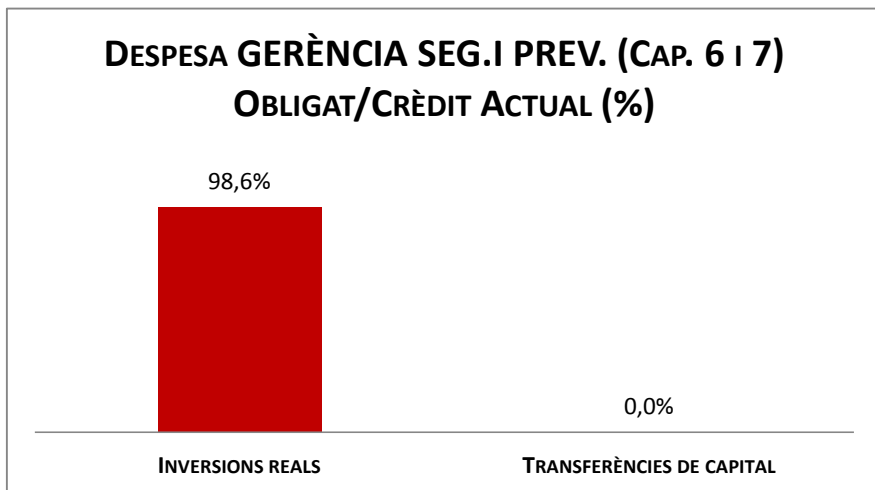
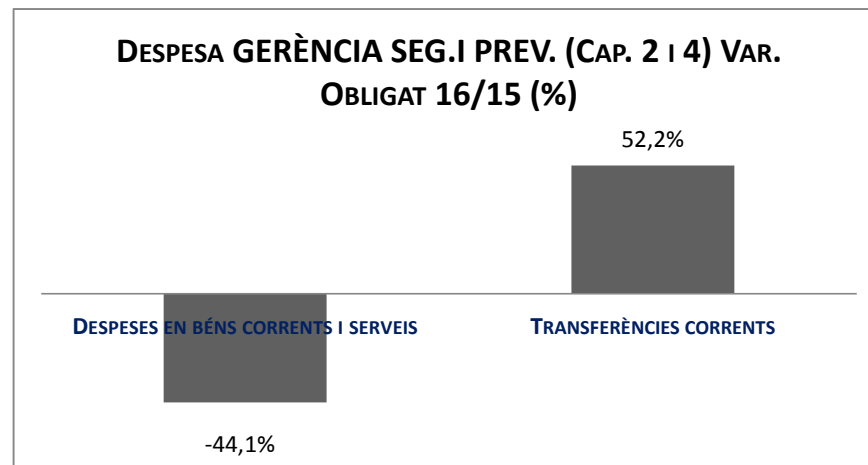
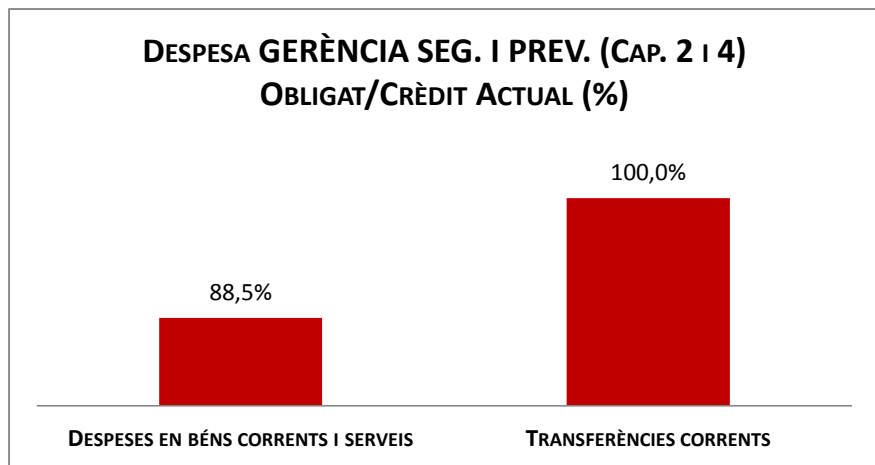


Execució de despeses. Gerència de Seguretat i Prevenció

Resum per capítols

Capítols	2016 P	Desembre 2016							Desembre 2015					
	1	2	3	=3/2	4	=4/2	5	=5/2	4'	=4'/2'	=%4/4'	5'	=5'/2'	=%5/5'
	Crèdit inicial	Crèdit Actual	Autoritzat	%	Disposat	%	Obligat	%	Disposat	%	Var. 16/15	Obligat	%	Var. 16/15
1 Despeses de personal	210.339.962	233.049.514	233.049.208	100,0%	233.036.814	100,0%	232.954.065	100,0%	214.700.972	99,9%	8,5%	214.696.228	99,9%	8,5%
2 Despeses en béns corrents i serveis	17.677.027	17.444.947	17.336.412	99,4%	17.013.119	97,5%	15.434.524	88,5%	28.646.443	97,8%	-40,6%	27.628.258	94,4%	-44,1%
3 Despeses financeres				-		-		-		-	-		-	-
4 Transferències corrents	2.868.215	5.210.785	5.210.755	100,0%	5.210.755	100,0%	5.210.339	100,0%	3.423.629	100,0%	52,2%	3.423.629	100,0%	52,2%
Operacions corrents	230.885.204	255.705.246	255.596.375	100,0%	255.260.689	99,8%	253.598.928	99,2%	246.771.043	99,7%	3,4%	245.748.115	99,3%	3,2%
6 Inversions reals	1.549.357	5.314.489	5.314.389	100,0%	5.267.218	99,1%	5.238.240	98,6%	6.605.760	99,1%	-20,3%	5.724.292	85,9%	-8,5%
7 Transferències de capital				-		-		-		-	-		-	-
Operacions de capital	1.549.357	5.314.489	5.314.389	100,0%	5.267.218	99,1%	5.238.240	98,6%	6.605.760	99,1%	-20,3%	5.724.292	83,7%	-8,5%
8 Actius financers				-		-		-		-	-		-	-
9 Passius financers				-		-		-		-	-		-	-
Operacions financeres	0	0	0	-	0	-	0	-	0	-	-	0	-	-
Despeses Totals	232.434.561	261.019.735	260.910.764	100,0%	260.527.906	99,8%	258.837.168	99,2%	253.376.803	99,7%	2,8%	251.472.406	98,9%	2,9%

Execució de despeses. Gerència de Seguretat i Prevenció

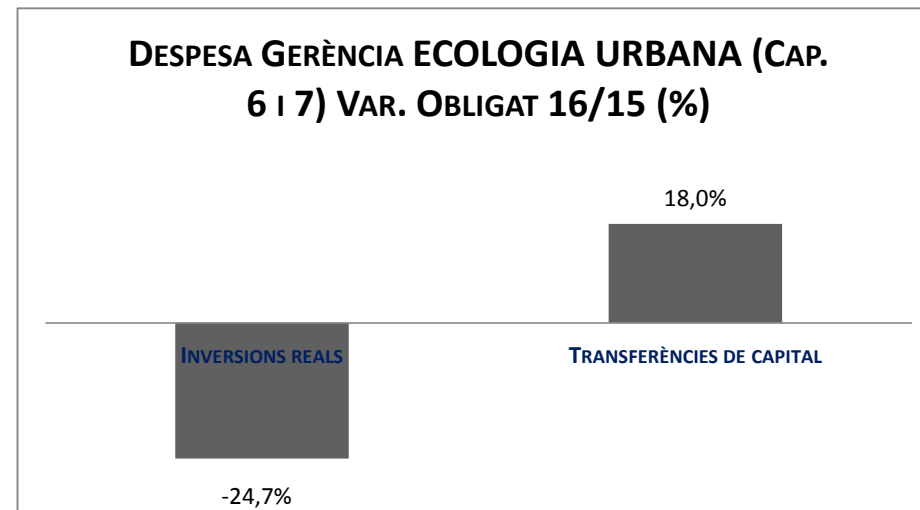
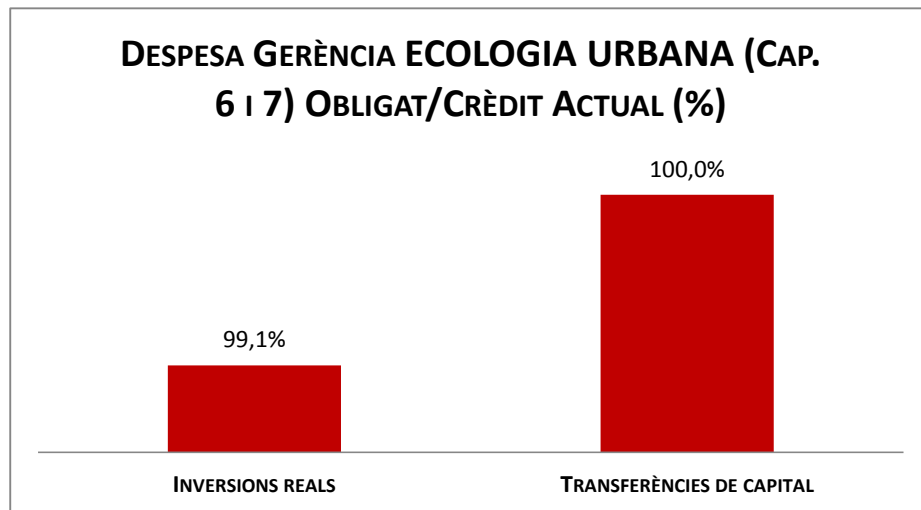
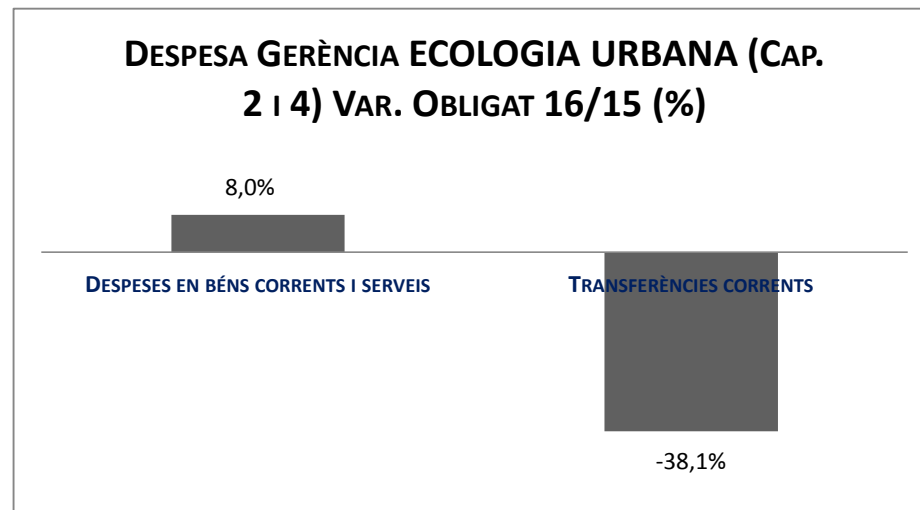
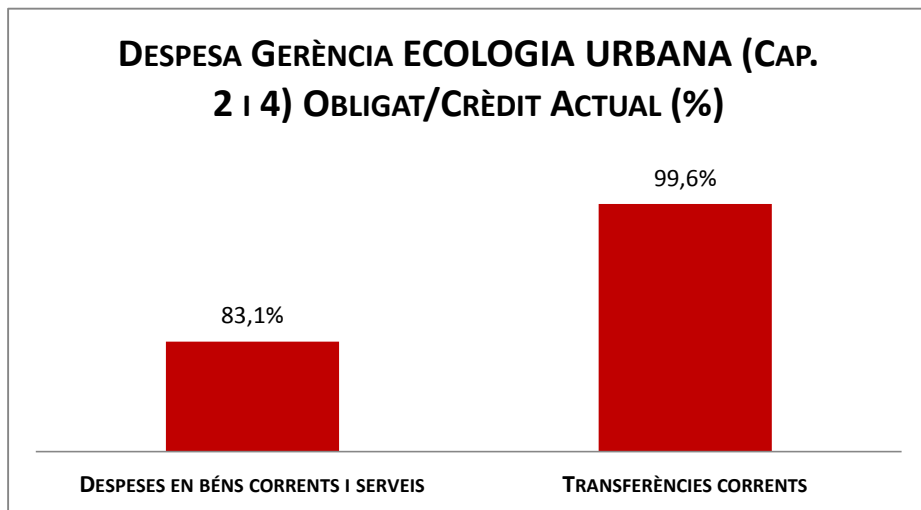


Execució de despeses. Gerència d'Ecologia Urbana

Resum per capítols

Capítols	2016 P	Desembre 2016							Desembre 2015					
	1	2	3	=3/2	4	=4/2	5	=5/2	4'	=4'/2'	=%4/4'	5'	=5'/2'	=%5/5'
	Crèdit inicial	Crèdit Actual	Autoritzat	%	Disposat	%	Obligat	%	Disposat	%	Var. 16/15	Obligat	%	Var. 16/15
1 Despeses de personal	8.190.356	12.536.610	12.536.320	100,0%	12.531.278	100,0%	12.531.278	100,0%	10.333.594	99,7%	21,3%	10.333.594	99,7%	21,3%
2 Despeses en béns corrents i serveis	6.126.634	7.862.822	7.456.227	94,8%	7.037.723	89,5%	6.534.335	83,1%	6.250.107	95,5%	12,6%	6.051.434	92,5%	8,0%
3 Despeses financeres				-		-		-		-	-		-	-
4 Transferències corrents	25.992.284	28.019.433	27.982.824	99,9%	27.982.224	99,9%	27.894.560	99,6%	45.100.793	99,8%	-38,0%	45.072.006	99,7%	-38,1%
Operacions corrents	40.309.274	48.418.865	47.975.371	99,1%	47.551.224	98,2%	46.960.172	97,0%	61.684.494	99,3%	-22,9%	61.457.034	98,9%	-23,6%
6 Inversions reals	219.500	2.414.003	2.414.003	100,0%	2.392.870	99,1%	2.391.590	99,1%	3.222.883	99,7%	-25,8%	3.175.480	98,2%	-24,7%
7 Transferències de capital	6.844.993	19.348.157	19.348.157	100,0%	19.348.157	100,0%	19.348.157	100,0%	16.396.507	100,0%	18,0%	16.396.507	100,0%	18,0%
Operacions de capital	7.064.493	21.762.160	21.762.160	100,0%	21.741.027	99,9%	21.739.747	99,9%	19.619.390	99,9%	10,8%	19.571.987	99,7%	11,1%
8 Actius financers				-		-		-		-	-		-	-
9 Passius financers				-		-		-		-	-		-	-
Operacions financeres	0	0	0	-	0	-	0	-	0	-	-	0	-	-
Despeses Totals	47.373.767	70.181.025	69.737.531	99,4%	69.292.251	98,7%	68.699.920	97,9%	81.303.885	99,5%	-14,8%	81.029.021	99,1%	-15,2%

Execució de despeses. Gerència d'Ecologia Urbana

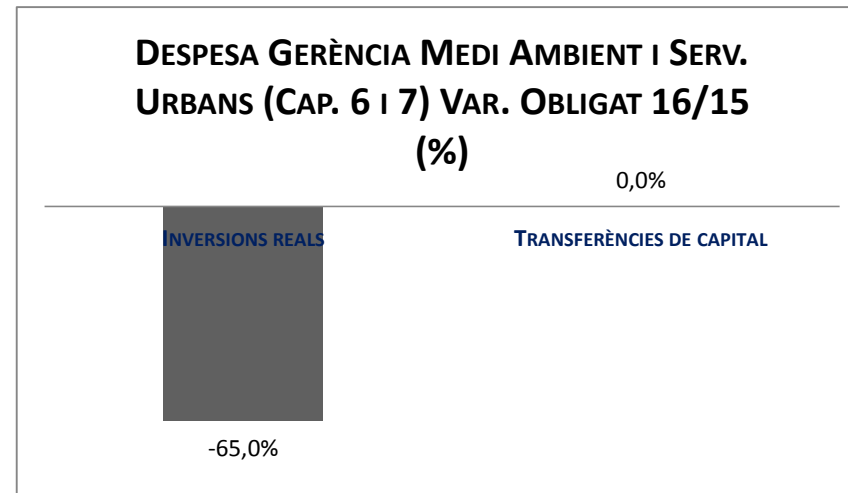
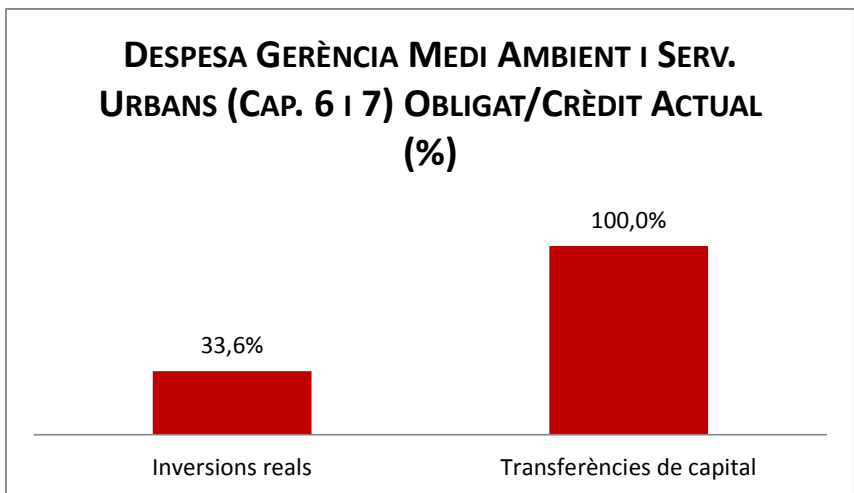
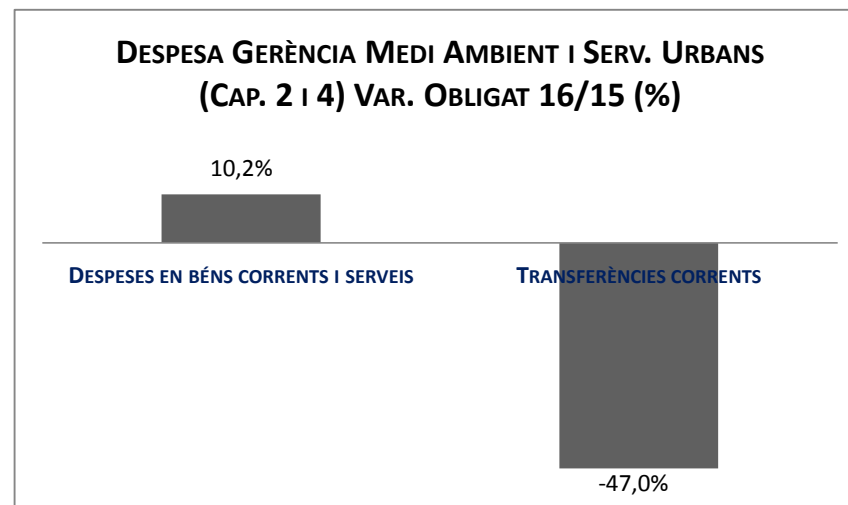
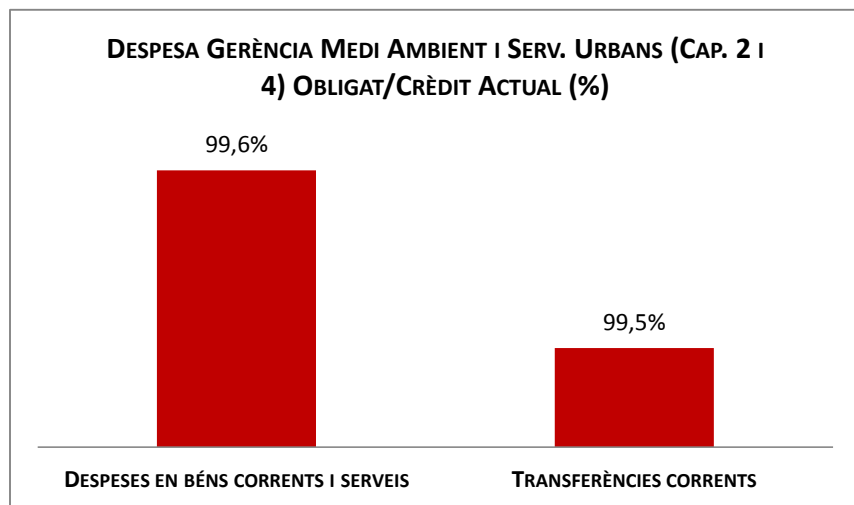


Execució de despeses. Gerència de Mediambient i Serveis Urbans

Resum per capítols

Capítols	2016 P	Desembre 2016							Desembre 2015					
	1	2	3	=3/2	4	=4/2	5	=5/2	4'	=4/2'	=%4/4'	5'	=5/2'	=%5/5'
	Crèdit inicial	Crèdit Actual	Autoritzat	%	Disposat	%	Obligat	%	Disposat	%	Var. 16/15	Obligat	%	Var. 16/15
1 Despeses de personal	2.821.841	1.906.940	1.906.940	100,0%	1.906.940	100,0%	1.906.940	100,0%	2.314.551	100,0%	-17,6%	2.314.551	100,0%	-17,6%
2 Despeses en béns corrents i serveis	214.046.248	211.995.052	211.973.410	100,0%	211.894.659	100,0%	211.082.957	99,6%	191.676.327	100,0%	10,5%	191.625.080	100,0%	10,2%
3 Despeses financeres				-		-		-		-	-		-	-
4 Transferències corrents	117.042.384	64.067.940	64.067.940	100,0%	64.067.940	100,0%	63.759.472	99,5%	120.358.563	100,0%	-46,8%	120.322.081	100,0%	-47,0%
Operacions corrents	333.910.474	277.969.933	277.948.290	100,0%	277.869.539	100,0%	276.749.369	99,6%	314.349.441	100,0%	-11,6%	314.261.712	100,0%	-11,9%
6 Inversions reals	6.646.989	352.746	349.017	98,9%	349.017	98,9%	118.561	33,6%	350.240	96,8%	-0,3%	338.341	93,5%	-65,0%
7 Transferències de capital	0	200.000	200.000	100,0%	200.000	100,0%	200.000	100,0%		-	-		-	-
Operacions de capital	6.646.989	552.746	549.017	99,3%	549.017	99,3%	318.561	57,6%	350.240	-	56,8%	338.341	93,5%	-5,8%
8 Actius financers				-		-		-		-	-		-	-
9 Passius financers				-		-		-		-	-		-	-
Operacions financeres	0	0	0	-	0	-	0	-	0	-	-	0	-	-
Despeses Totals	340.557.463	278.522.679	278.497.308	100,0%	278.418.557	100,0%	277.067.930	99,5%	314.699.681	100,0%	-11,5%	314.600.053	100,0%	-11,9%

Execució de despeses. Gerència Adjunta de Medi Ambient i Serveis Urbans



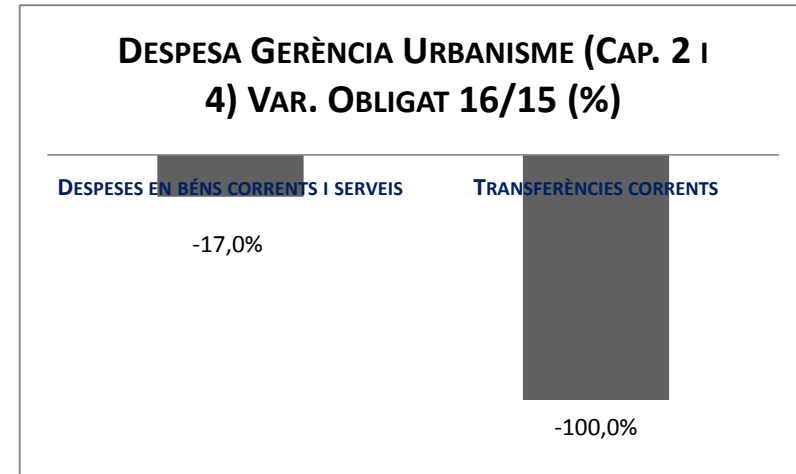
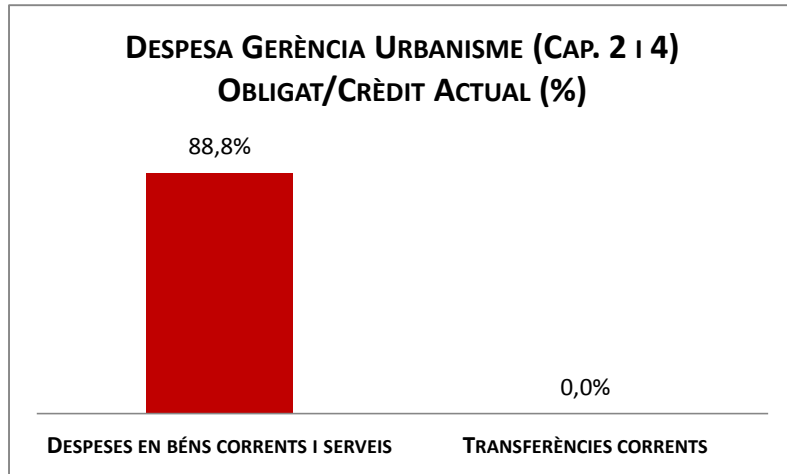


Execució de despeses. Gerència Adjunta d'Urbanisme

Resum per capítols

Capítols	2016 P	Desembre 2016							Desembre 2015					
	1	2	3	=3/2	4	=4/2	5	=5/2	4'	=4'/2'	=%4/4'	5'	=5'/2'	=%5/5'
	Crèdit inicial	Crèdit Actual	Autoritzat	%	Disposat	%	Obligat	%	Disposat	%	Var. 16/15	Obligat	%	Var. 16/15
1 Despeses de personal	2.363.482	728.324	728.324	100,0%	728.324	100,0%	728.324	100,0%	2.060.480	100,0%	-64,7%	2.060.480	100,0%	-64,7%
2 Despeses en béns corrents i serveis	3.941.110	3.084.312	3.027.864	98,2%	2.777.807	90,1%	2.740.086	88,8%	3.397.417	97,0%	-18,2%	3.302.402	94,3%	-17,0%
3 Despeses financeres				-		-		-		-	-		-	-
4 Transferències corrents	300.000	0	0	-	0	-	0	-	12.640	100,0%	-100,0%	12.640	100,0%	-100,0%
Operacions corrents	6.604.592	3.812.637	3.756.189	98,5%	3.506.131	92,0%	3.468.410	91,0%	5.470.538	98,1%	-35,9%	5.375.522	96,4%	-35,5%
6 Inversions reals				-		-		-		-	-		-	-
7 Transferències de capital				-		-		-		-	-		-	-
Operacions de capital	0	0	0	-	0	-	0	-	0	-	-	0	-	-
8 Actius financers				-		-		-		-	-		-	-
9 Passius financers				-		-		-		-	-		-	-
Operacions financeres	0	0	0	-	0	-	0	-	0	-	-	0	-	-
Despeses Totals	6.604.592	3.812.637	3.756.189	98,5%	3.506.131	92,0%	3.468.410	91,0%	5.470.538	98,1%	-35,9%	5.375.522	96,4%	-35,5%

Execució de despeses. Gerència Adjunta Urbanisme

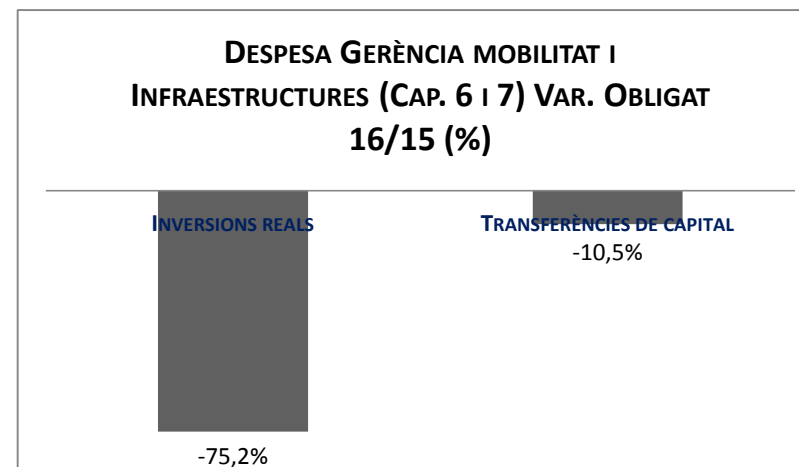
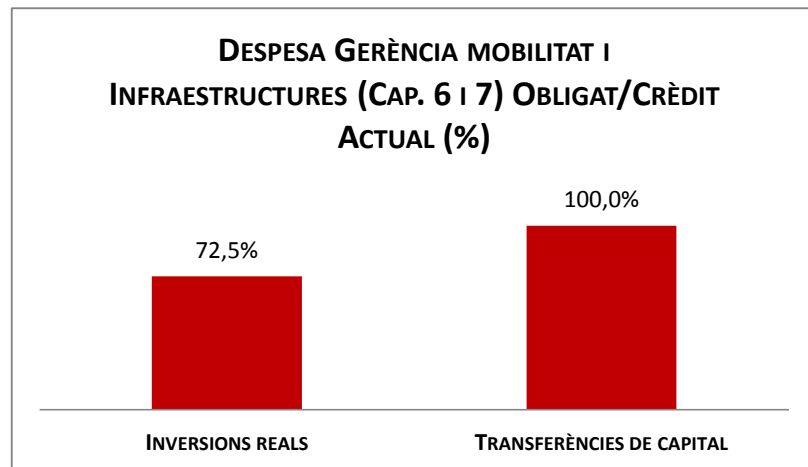
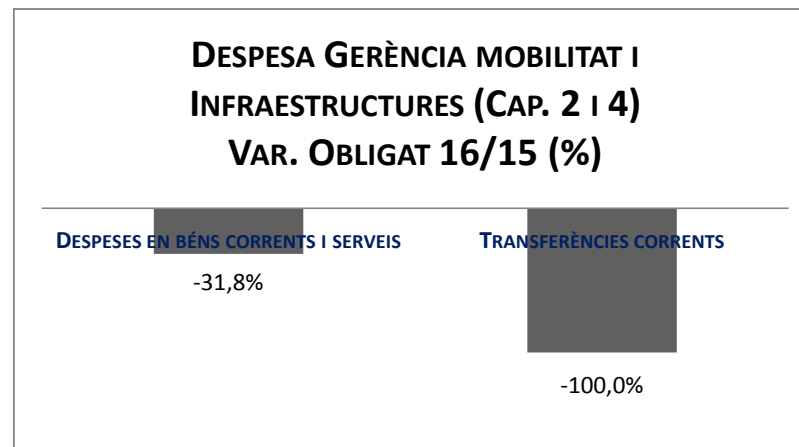
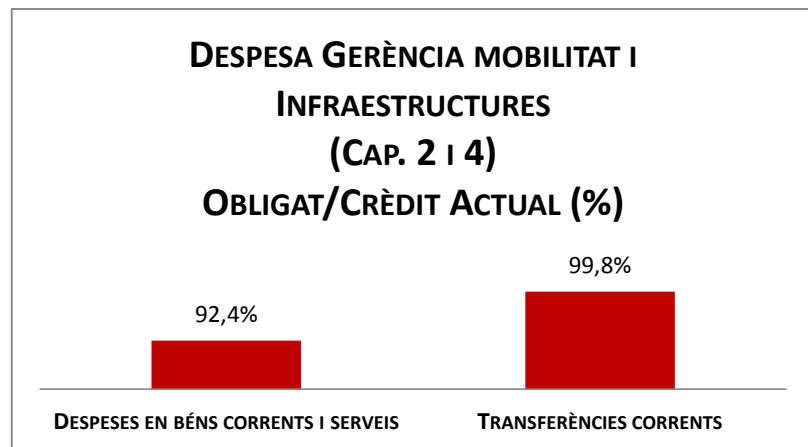


Execució de despeses. Gerència de Mobilitat i Infraestructures

Resum per capítols

Capítols	2016 P	Desembre 2016							Desembre 2015					
	1	2	3	=3/2	4	=4/2	5	=5/2	4'	=4/2'	=%4/4'	5'	=5/2'	=%5/5'
	Crèdit inicial	Crèdit Actual	Autoritzat	%	Disposat	%	Obligat	%	Disposat	%	Var. 16/15	Obligat	%	Var. 16/15
1 Despeses de personal	3.821.098	4.912.493	4.912.493	100,0%	4.912.493	100,0%	4.912.493	100,0%	3.166.961	100,0%	55,1%	3.166.961	100,0%	55,1%
2 Despeses en béns corrents i serveis	23.606.568	23.853.141	23.442.501	98,3%	23.305.248	97,7%	22.033.104	92,4%	32.728.232	99,6%	-28,8%	32.285.782	98,2%	-31,8%
3 Despeses financeres				-		-		-		-			-	-
4 Transferències corrents	6.025.190	6.331.633	6.331.633	100,0%	6.331.633	100,0%	6.321.274	99,8%	7.309.469	100,0%	-13,4%	7.302.298	99,9%	-100,0%
Operacions corrents	33.452.856	35.097.266	34.686.627	98,8%	34.549.374	98,4%	33.266.871	94,8%	43.204.662	99,7%	-20,0%	42.755.041	98,7%	-22,2%
6 Inversions reals	6.686.119	5.952.364	5.951.734	100,0%	5.196.673	87,3%	4.316.987	72,5%	17.573.310	99,1%	-70,4%	17.405.405	98,1%	-75,2%
7 Transferències de capital	0	47.682	47.682	100,0%	47.682	100,0%	47.682	100,0%	53.258	100,0%	-10,5%	53.258	100,0%	-10,5%
Operacions de capital	6.686.119	6.000.046	5.999.416	100,0%	5.244.355	87,4%	4.364.669	72,7%	17.626.568	99,1%	-70,2%	17.458.663	98,1%	-75,0%
8 Actius financers				-		-		-		-			-	-
9 Passius financers				-		-		-		-			-	-
Operacions financeres	0	0	0	-	0	-	0	-	0	-	-	0	-	-
Despeses Totals	40.138.975	41.097.312	40.686.043	99,0%	39.793.729	96,8%	37.631.539	91,6%	60.831.230	99,5%	-34,6%	60.213.704	98,5%	-37,5%

Execució de despeses. Gerència Adjunta Mobilitat i Infraestructures

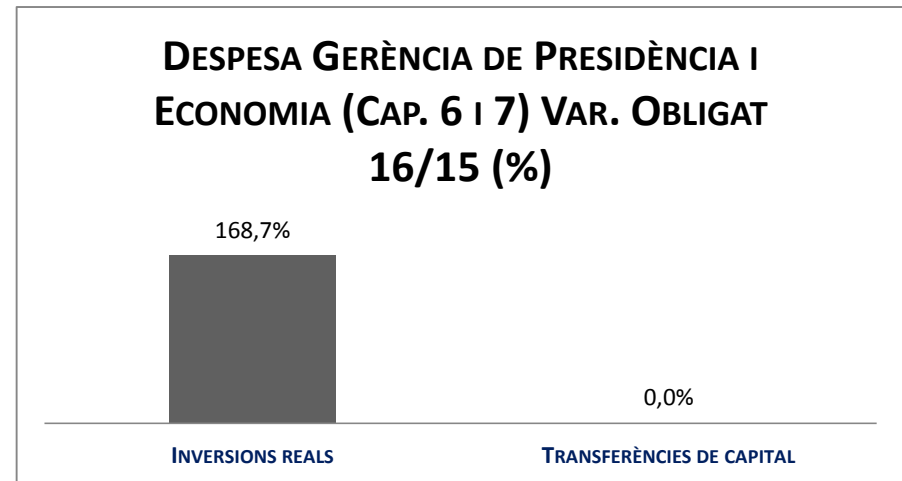
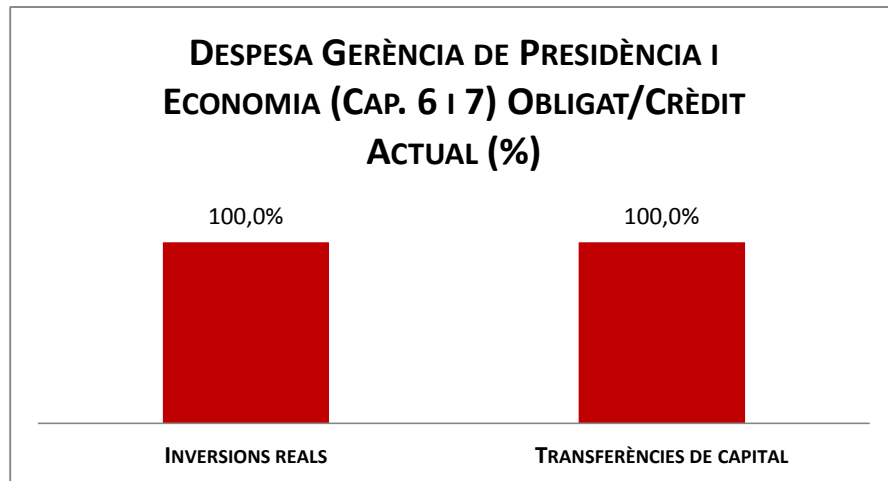
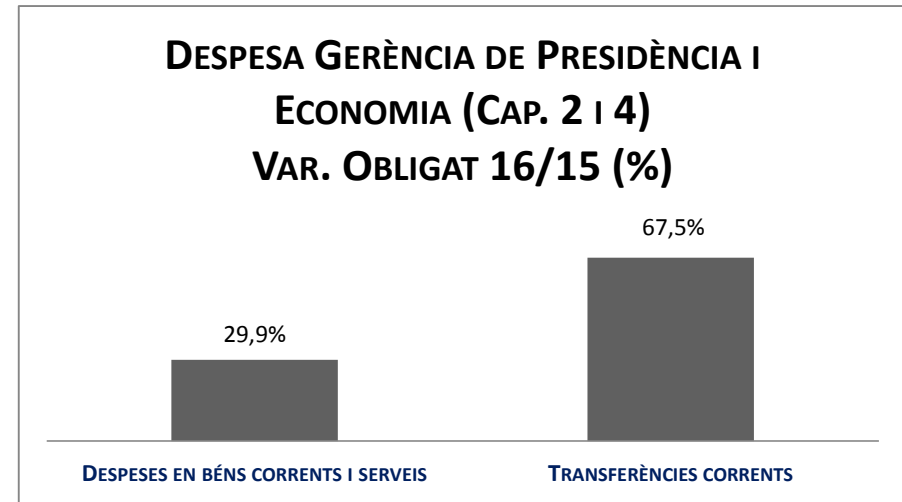
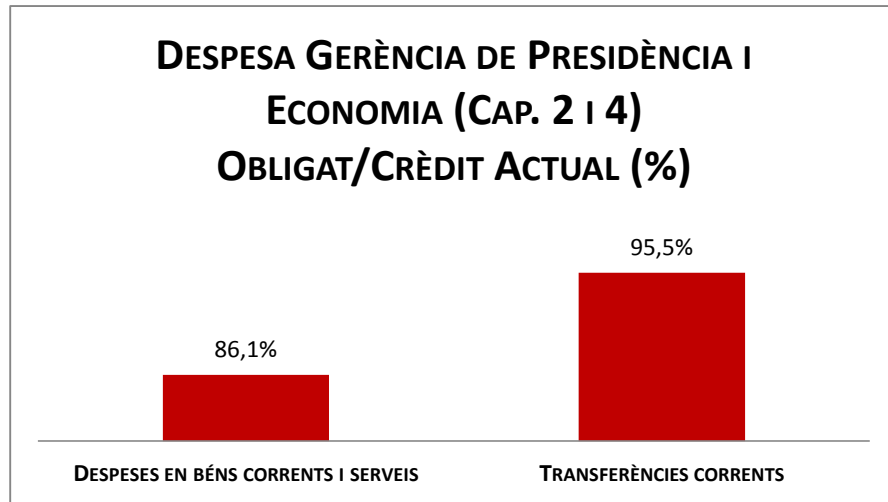


Execució de despeses. Gerència de Presidència i Economia

Resum per capítols

Capítols	2016 P	Desembre 2016							Desembre 2015					
	1	2	3	=3/2	4	=4/2	5	=5/2	4'	=4'/2'	=%4/4'	5'	=5'/2'	=%5/5'
	Crèdit inicial	Crèdit Actual	Autoritzat	%	Disposat	%	Obligat	%	Disposat	%	Var. 16/15	Obligat	%	Var. 16/15
1 Despeses de personal	8.994.563	11.947.607	11.945.625	100,0%	11.945.625	100,0%	11.945.625	100,0%	8.465.870	100,0%	41,1%	8.465.870	100,0%	41,1%
2 Despeses en béns corrents i serveis	26.394.909	26.123.883	25.382.757	97,2%	24.338.997	93,2%	22.487.862	86,1%	18.104.307	98,1%	34,4%	17.309.170	93,8%	29,9%
3 Despeses financeres				-		-		-		-	-		-	-
4 Transferències corrents	39.560.934	48.757.904	47.661.441	97,8%	46.628.149	95,6%	46.555.797	95,5%	27.798.624	99,6%	67,7%	27.798.624	99,6%	67,5%
Operacions corrents	74.950.406	86.829.394	84.989.823	97,9%	82.912.770	95,5%	80.989.284	93,3%	54.368.801	99,1%	52,5%	53.573.664	97,7%	51,2%
6 Inversions reals	0	93.249.126	93.249.126	100,0%	93.249.126	100,0%	93.249.126	100,0%	34.709.702	100,0%	168,7%	34.709.702	100,0%	168,7%
7 Transferències de capital	0	180.000	180.000	100,0%	180.000	100,0%	180.000	100,0%						
Operacions de capital	0	93.429.126	93.429.126	100,0%	93.429.126	100,0%	93.429.126	100,0%	34.709.702	100,0%	169,2%	34.709.702	100,0%	169,2%
8 Actius financers				-		-		-		-	-		-	-
9 Passius financers				-		-		-		-	-		-	-
Operacions financeres	0	0	0	-	0	-	0	-	0	-	-	0	-	-
Despeses Totals	74.950.406	180.258.520	178.418.950	99,0%	176.341.897	97,8%	174.418.410	96,8%	89.078.504	99,5%	98,0%	88.283.366	98,6%	97,6%

Execució de despeses. Gerència de Presidència i Economia

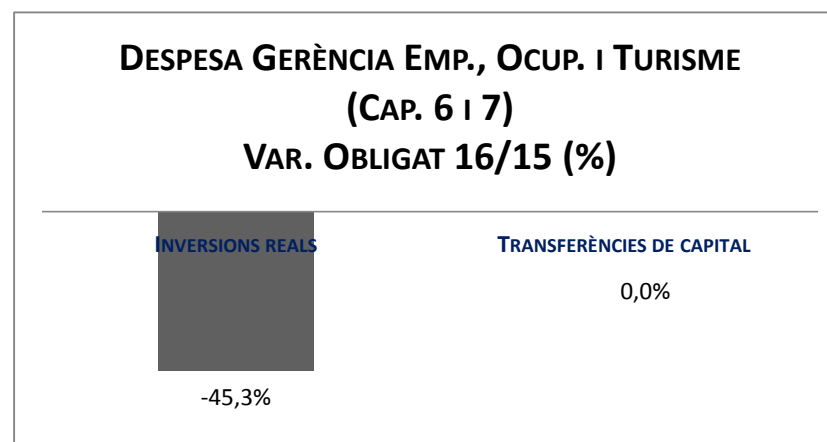
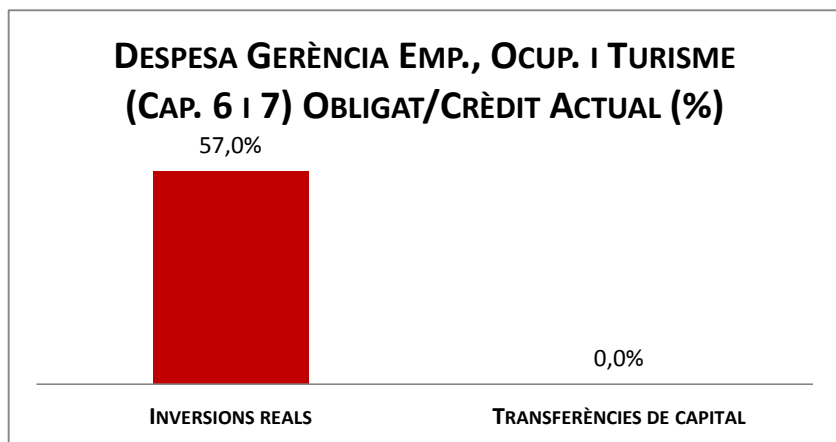
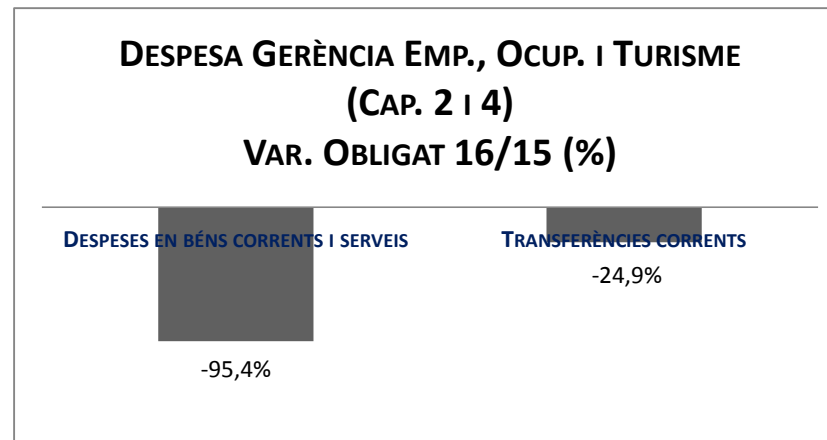
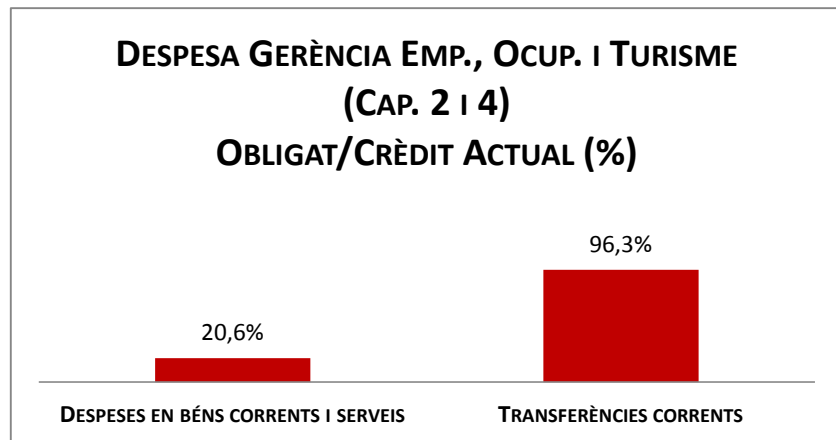


Execució de despeses. Gerència d'Empresa, Ocupació i Turisme

Resum per capítols

Capítols	2016 P	Desembre 2016							Desembre 2015					
	1	2	3	=3/2	4	=4/2	5	=5/2	4'	=4/2'	=%4/4'	5'	=5/2'	=%5/5'
	Crèdit inicial	Crèdit Actual	Autoritzat	%	Disposat	%	Obligat	%	Disposat	%	Var. 16/15	Obligat	%	Var. 16/15
1 Despeses de personal	854.193	1.278.329	1.278.329	100,0%	1.263.731	98,9%	1.263.731	98,9%	1.100.037	99,5%	14,9%	1.100.037	99,5%	14,9%
2 Despeses en béns corrents i serveis	985.301	443.385	112.929	25,5%	96.263	21,7%	91.508	20,6%	2.087.078	75,6%	-95,4%	1.996.701	72,3%	-95,4%
3 Despeses financeres				-		-		-		-	-		-	-
4 Transferències corrents	70.399.556	55.310.845	54.557.026	98,6%	53.311.735	96,4%	53.278.585	96,3%	70.963.591	98,3%	-24,9%	70.913.591	98,2%	-24,9%
Operacions corrents	72.239.049	57.032.559	55.948.285	98,1%	54.671.729	95,9%	54.633.823	95,8%	74.150.706	97,5%	-26,3%	74.010.329	97,3%	-26,2%
6 Inversions reals	35.600	12.297	10.000	81,3%	7.004	57,0%	7.004	57,0%	12.794	35,9%	-45,3%	12.794	35,9%	-45,3%
7 Transferències de capital				-		-		-		-	-		-	-
Operacions de capital	35.600	12.297	10.000	81,3%	7.004	57,0%	7.004	57,0%	12.794	35,9%	-45,3%	12.794	35,9%	-45,3%
8 Actius financers				-		-		-		-	-		-	-
9 Passius financers				-		-		-		-	-		-	-
Operacions financeres	0	0	0	-	0	-	0	-	0	-	-	0	-	-
Despeses Totals	72.274.649	57.044.857	55.958.285	98,1%	54.678.733	95,9%	54.640.828	95,8%	74.163.499	97,5%	-26,3%	74.023.123	97,3%	-26,2%

Execució de despeses. Gerència d'Empresa, Ocupació i Turisme

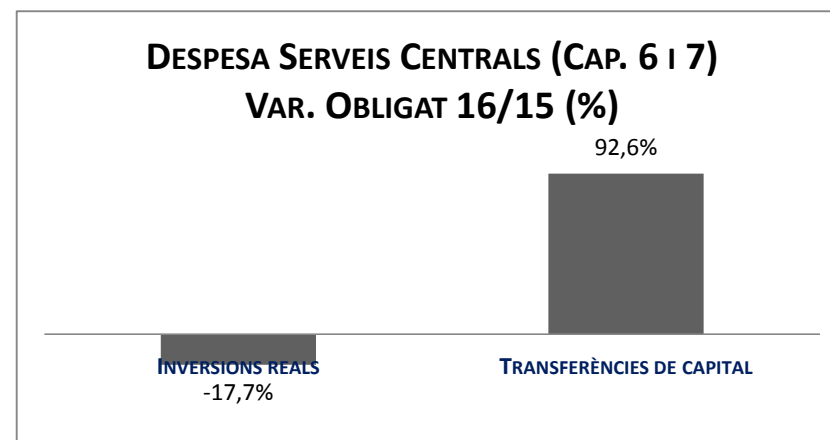
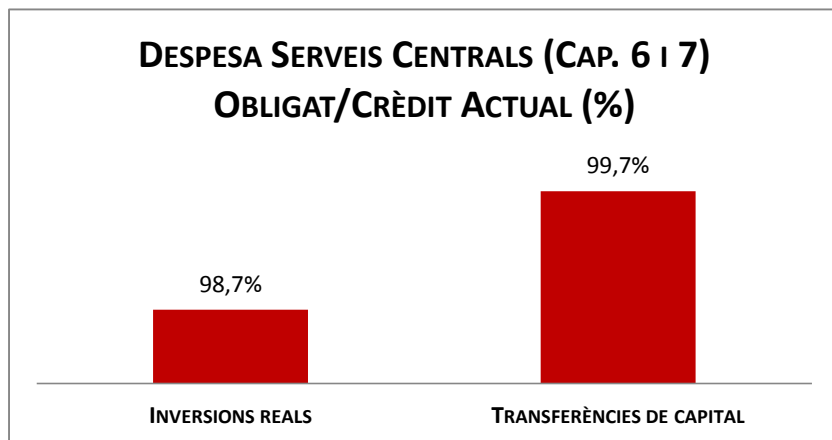
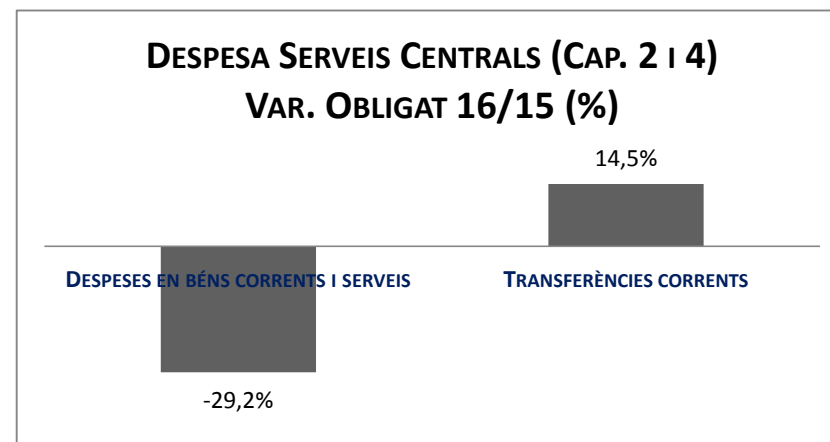
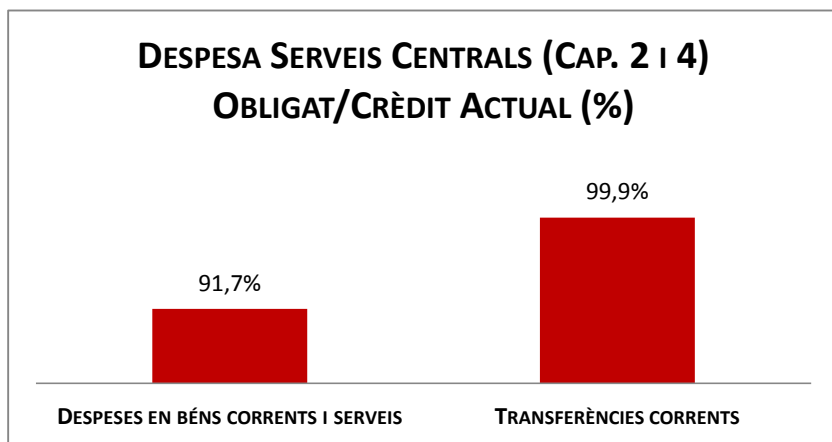


Execució de despeses. Serveis Centrals

Resum per capítols

Capítols	2016 P	Desembre 2016							Desembre 2015					
	1	2	3	=3/2	4	=4/2	5	=5/2	4'	=4/2'	=%4/4'	5'	=5/2'	=%5/5'
	Crèdit inicial	Crèdit Actual	Autoritzat	%	Disposat	%	Obligat	%	Disposat	%	Var. 16/15	Obligat	%	Var. 16/15
1 Despeses de personal	10.444.917	11.054.097	11.001.749	99,5%	11.001.749	99,5%	11.001.749	99,5%	2.675.976	76,2%	311,1%	2.675.976	76,2%	311,1%
2 Despeses en béns corrents i serveis	4.077.216	4.538.453	4.160.796	91,7%	4.160.796	91,7%	4.160.796	91,7%	5.918.854	91,3%	-29,7%	5.878.370	90,7%	-29,2%
3 Despeses financeres	34.707.752	24.851.374	18.495.091	74,4%	18.495.091	74,4%	18.495.091	74,4%	23.425.776	94,1%	-21,0%	23.425.776	94,1%	-21,0%
4 Transferències corrents	280.166.476	319.136.151	318.657.832	99,9%	318.657.832	99,9%	318.657.832	99,9%	278.503.423	99,8%	14,4%	278.403.957	99,8%	14,5%
5 Fons de contingència	3.627.500	1.461.100	0	0,0%	0	0,0%	0	0,0%	0	-	-	0	-	-
Operacions corrents	333.023.861	361.041.174	352.315.468	97,6%	352.315.468	97,6%	352.315.468	97,6%	310.524.029	98,9%	13,5%	310.384.079	98,9%	13,5%
6 Inversions reals	238.433.409	247.254.641	245.746.601	99,4%	245.746.601	99,4%	243.930.731	98,7%	298.876.855	96,8%	-17,8%	296.461.305	96,0%	-17,7%
7 Transferències de capital	3.466.773	40.209.199	40.166.201	99,9%	40.166.201	99,9%	40.094.235	99,7%	20.868.927	97,5%	92,5%	20.814.302	97,3%	92,6%
Operacions de capital	241.900.181	287.463.839	285.912.802	99,5%	285.912.802	99,5%	284.024.966	98,8%	319.745.782	96,8%	-10,6%	317.275.607	96,1%	-10,5%
8 Actius financers	21.421.544	24.326.730	19.326.730	79,4%	19.326.730	79,4%	16.598.917	68,2%	16.323.489	76,2%	18,4%	16.323.489	76,2%	1,7%
9 Passius financers	157.708.737	157.708.737	157.156.381	99,6%	157.156.381	99,6%	157.156.381	99,6%	296.889.428	99,8%	-47,1%	296.889.428	99,8%	-47,1%
Operacions financeres	179.130.281	182.035.467	176.483.111	96,9%	176.483.111	96,9%	173.755.297	95,5%	313.212.917	98,2%	-43,7%	313.212.917	98,2%	-44,5%
Despeses Totals	754.054.323	830.540.480	814.711.381	98,1%	814.711.381	98,1%	810.095.732	97,5%	943.482.728	98,0%	-13,6%	940.872.603	97,7%	-13,9%

Execució de despeses. Serveis Centrals

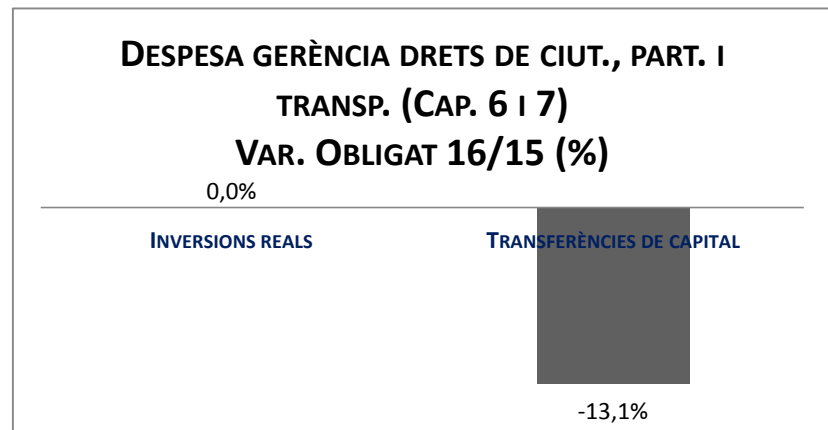
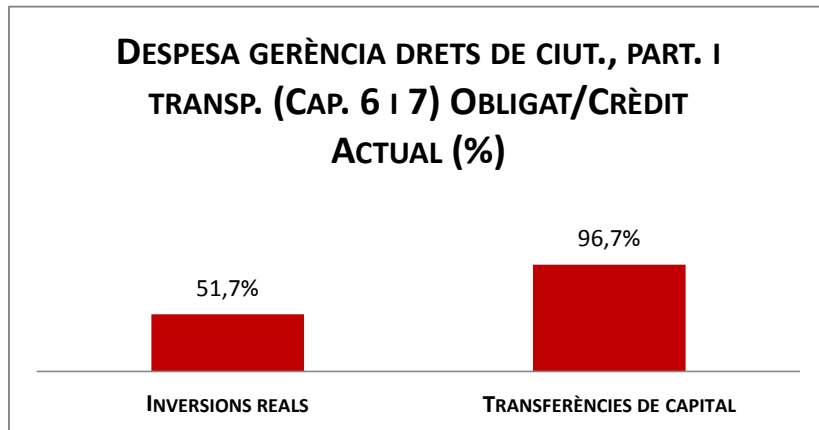
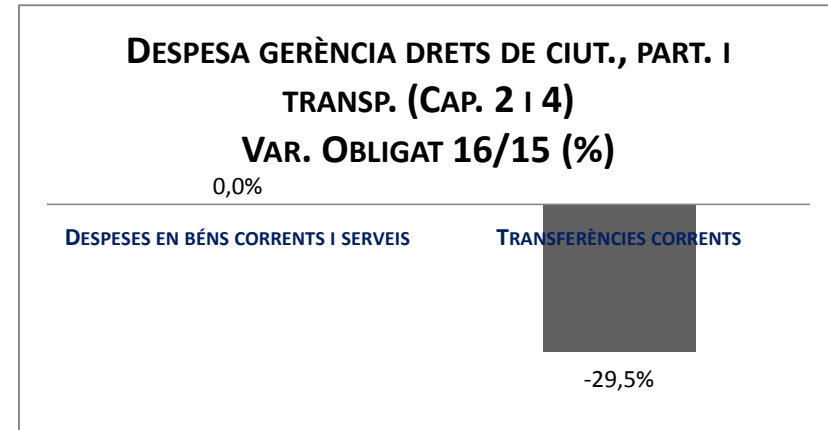
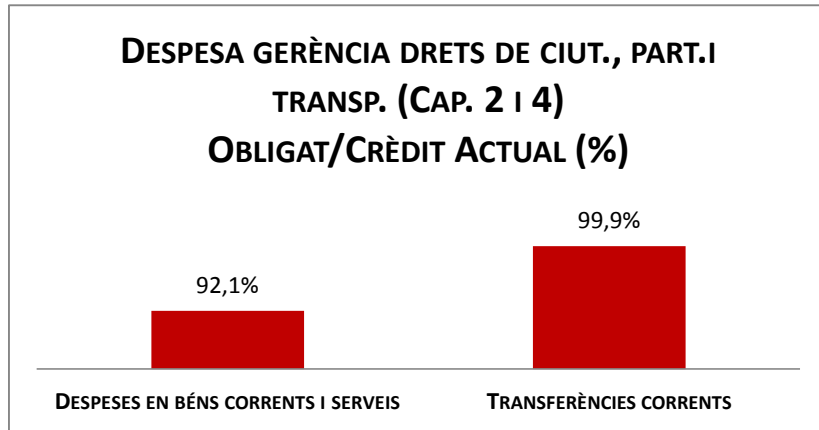


Execució de despeses. Gerència de Drets de Ciutadania, Participació i Transparència

Resum per capítols

Capítols	2016 P	Desembre 2016							Desembre 2015					
	1	2	3	=3/2	4	=4/2	5	=5/2	4'	=4'/2'	=%4/4'	5'	=5'/2'	=%5/5'
	Crèdit inicial	Crèdit Actual	Autoritzat	%	Disposat	%	Obligat	%	Disposat	%	Var. 16/15	Obligat	%	Var. 16/15
1 Despeses de personal	9.480.041	14.174.027	14.171.295	100,0%	14.170.945	100,0%	14.170.945	100,0%	6.529.086	100,0%	117,0%	6.529.086	100,0%	117,0%
2 Despeses en béns corrents i serveis	9.472.942	10.664.714	10.148.901	95,2%	9.959.461	93,4%	9.816.936	92,1%	-	-	-	-	-	-
3 Despeses financeres				-		-		-						
4 Transferències corrents	132.581.421	151.496.190	151.388.031	99,9%	151.373.531	99,9%	151.373.531	99,9%	214.670.645	100,0%	-29,5%	214.670.645	100,0%	-29,5%
Operacions corrents	151.534.404	176.334.930	175.708.227	99,6%	175.503.938	99,5%	175.361.413	99,4%	221.199.731	100,0%	-20,7%	221.199.731	100,0%	-20,7%
6 Inversions reals	0	529.073	419.379	79,3%	319.379	60,4%	273.703	51,7%	-	-	-	-	-	-
7 Transferències de capital	5.240.773	4.526.793	4.526.793	100,0%	4.376.793	96,7%	4.376.793	96,7%	5.038.152	100,0%	-13,1%	5.038.152	100,0%	-13,1%
Operacions de capital	5.240.773	5.055.866	4.946.172	97,8%	4.696.172	92,9%	4.650.496	92,0%	5.038.152	100,0%	-6,8%	5.038.152	100,0%	-7,7%
8 Actius financers				-		-		-						
9 Passius financers				-		-		-						
Operacions financeres	0	0	0	-	0	-	0	-	0	-	-	0	-	-
Despeses Totals	156.775.177	181.390.796	180.654.399	99,6%	180.200.110	99,3%	180.011.909	99,2%	226.237.883	100,0%	-20,3%	226.237.883	100,0%	-20,4%

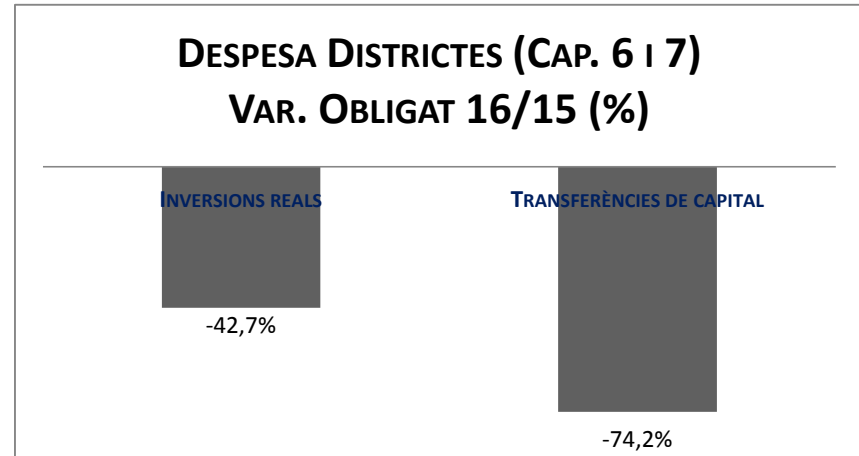
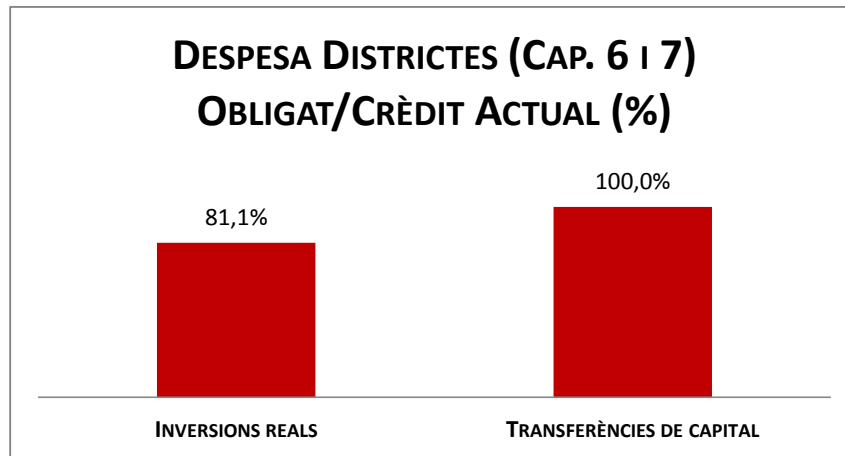
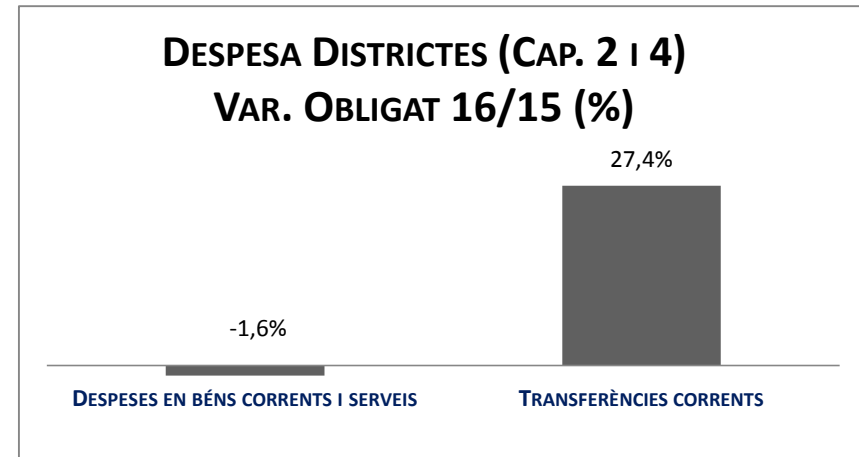
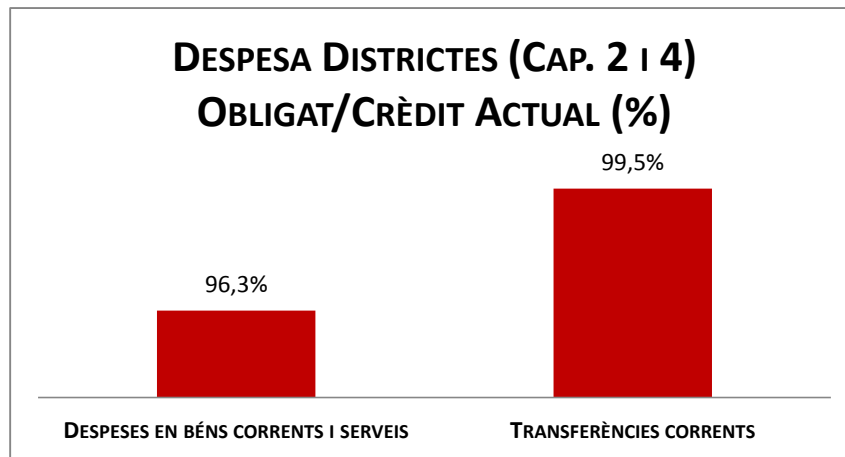
Execució de despeses. Gerència Drets de Ciutadania, Participació i Transparència



Execució de despeses. Districtes
Resum per capítols

Capítols	2016 P	Desembre 2016							Desembre 2015					
	1	2	3	=3/2	4	=4/2	5	=5/2	4'	=4'/2'	=%4/4'	5'	=5'/2'	=%5/5'
	Crèdit inicial	Crèdit Actual	Autoritzat	%	Disposat	%	Obligat	%	Disposat	%	Var. 16/15	Obligat	%	Var. 16/15
1 Despeses de personal	40.871.850	47.908.664	47.907.628	100,0%	47.907.628	100,0%	47.907.628	100,0%	43.466.044	100,0%	10,2%	43.466.044	100,0%	10,2%
2 Despeses en béns corrents i serveis	164.592.772	169.859.930	168.323.676	99,1%	167.804.950	98,8%	163.564.804	96,3%	166.933.610	98,6%	0,5%	166.165.091	98,1%	-1,6%
3 Despeses financeres				-		-		-		-	-		-	-
4 Transferències corrents	82.331.025	105.916.421	105.593.634	99,7%	105.518.579	99,6%	105.398.006	99,5%	82.888.728	99,5%	27,3%	82.758.898	99,4%	27,4%
Operacions corrents	287.795.646	323.685.015	321.824.938	99,4%	321.231.157	99,2%	316.870.438	97,9%	293.288.383	99,1%	9,5%	292.390.033	98,8%	8,4%
6 Inversions reals	13.046.073	19.370.412	16.328.052	84,3%	16.319.599	84,3%	15.705.855	81,1%	27.584.354	96,6%	-40,8%	27.402.525	95,9%	-42,7%
7 Transferències de capital	0	131.744	131.744	100,0%	131.744	100,0%	131.744	100,0%	544.023	100,0%	-75,8%	511.336	94,0%	-74,2%
Operacions de capital	13.046.073	19.502.157	16.459.796	84,4%	16.451.344	84,4%	15.837.599	81,2%	28.128.376	96,6%	-41,5%	27.913.860	95,9%	-43,3%
8 Actius financers				-		-		-		-	-		-	-
9 Passius financers				-		-		-		-	-		-	-
Operacions financeres	0	0	0	-	0	-	0	-	0	-	-	0	-	-
Despeses Totals	300.841.719	343.187.171	338.284.734	98,6%	337.682.501	98,4%	332.708.038	96,9%	321.416.759	98,8%	5,1%	320.303.893	98,5%	3,9%

Execució de despeses. Districtes

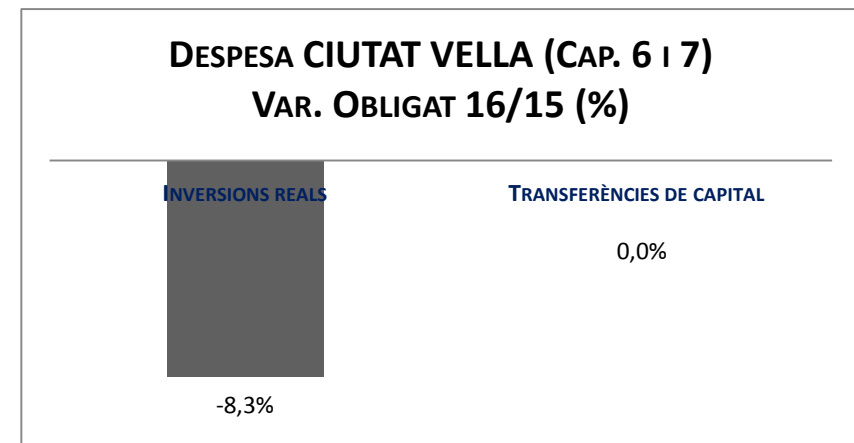
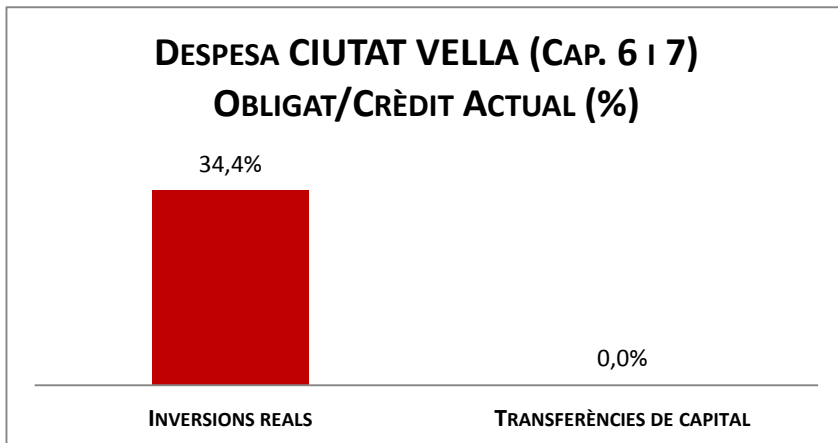
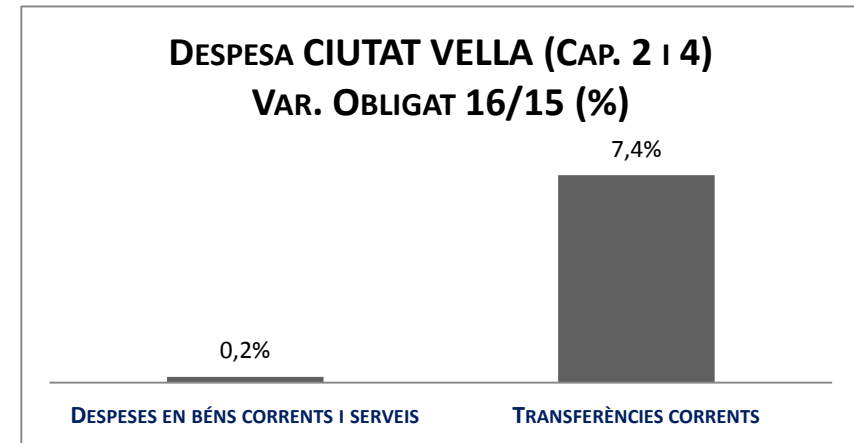
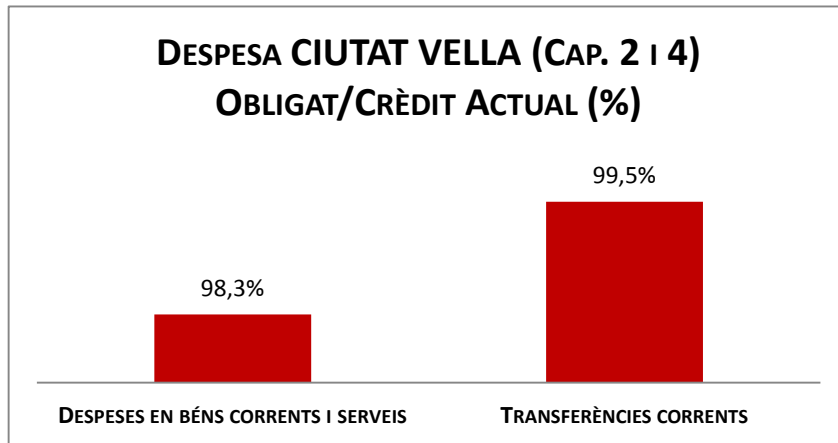


Execució de despeses. Districte de Ciutat Vella

Resum per capítols

Capítols	2016 P	Desembre 2016							Desembre 2015					
	1	2	3	=3/2	4	=4/2	5	=5/2	4'	=4/2'	=%4/4'	5'	=5/2'	=%5/5'
	Crèdit inicial	Crèdit Actual	Autoritzat	%	Disposat	%	Obligat	%	Disposat	%	Var. 16/15	Obligat	%	Var. 16/15
1 Despeses de personal	4.165.272	5.178.621	5.178.558	100,0%	5.178.558	100,0%	5.178.558	100,0%	4.640.614	100,0%	11,6%	4.640.614	100,0%	11,6%
2 Despeses en béns corrents i serveis	29.089.592	29.528.722	29.458.193	99,8%	29.409.976	99,6%	29.014.813	98,3%	29.060.416	99,5%	1,2%	28.954.198	99,1%	0,2%
3 Despeses financeres				-		-		-		-	-		-	-
4 Transferències corrents	12.139.115	12.985.257	12.979.878	100,0%	12.968.391	99,9%	12.922.005	99,5%	12.095.553	99,7%	7,2%	12.033.275	99,2%	7,4%
5 Fons de contingència				-		-		-		-	-		-	-
Operacions corrents	45.393.980	47.692.600	47.616.629	99,8%	47.556.925	99,7%	47.115.376	98,8%	45.796.583	99,6%	3,8%	45.628.087	99,3%	3,3%
6 Inversions reals	228.323	3.310.067	1.141.619	34,5%	1.141.483	34,5%	1.139.937	34,4%	1.244.033	99,9%	-8,2%	1.242.576	99,8%	-8,3%
7 Transferències de capital				-		-		-		-	-		-	-
Operacions de capital	228.323	3.310.067	1.141.619	34,5%	1.141.483	34,5%	1.139.937	34,4%	1.244.033	99,9%	-8,2%	1.242.576	99,8%	-8,3%
8 Actius financers				-		-		-		-	-		-	-
9 Passius financers				-		-		-		-	-		-	-
Operacions financeres	0	0	0	-	0	-	0	-	0	-	-	0	-	-
Despeses Totals	45.622.303	51.002.667	48.758.248	95,6%	48.698.408	95,5%	48.255.313	94,6%	47.040.615	99,6%	3,5%	46.870.663	99,3%	3,0%

Execució de despeses. Districte de Ciutat Vella

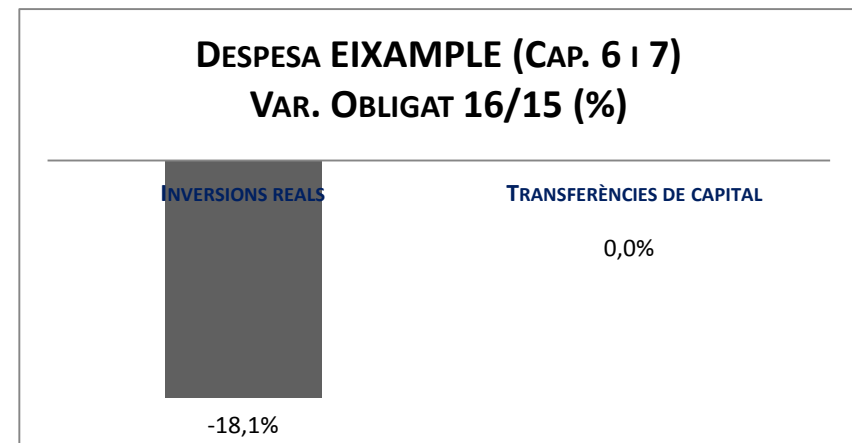
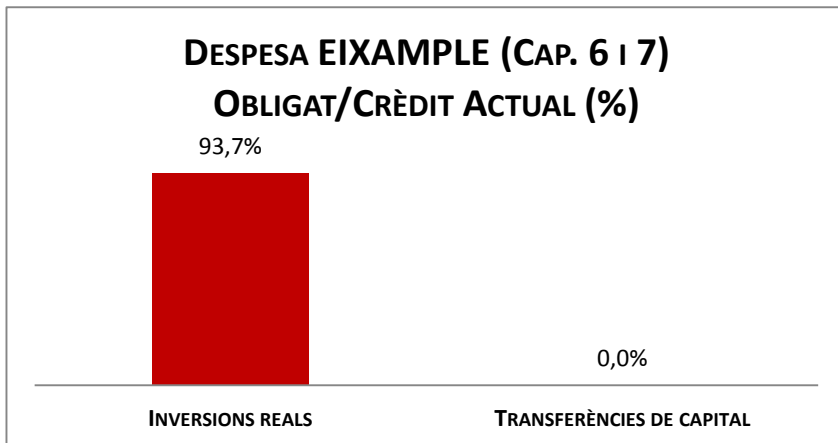
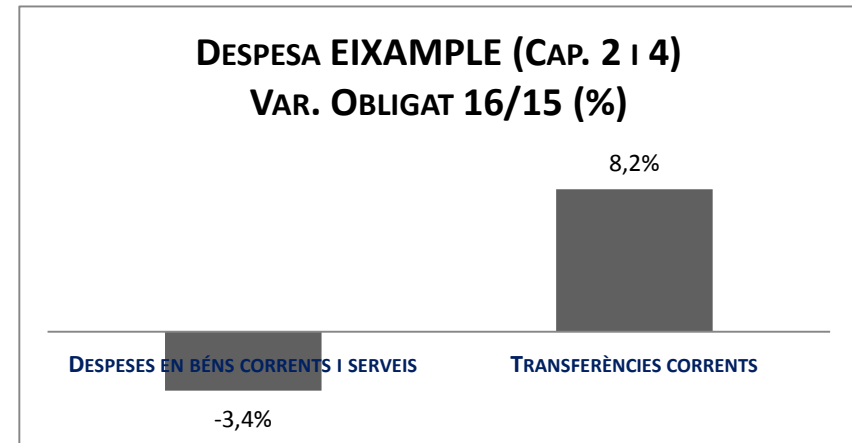
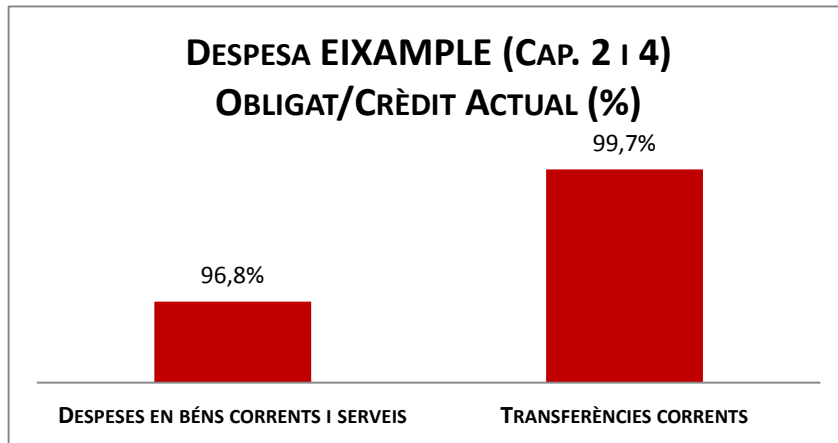


Execució de despeses. Districte de l'Eixample

Resum per capítols

Capítols	2016 P	Desembre 2016							Desembre 2015					
	1	2	3	=3/2	4	=4/2	5	=5/2	4'	=4/2'	=%4/4'	5'	=5/2'	=%5/5'
	Crèdit inicial	Crèdit Actual	Autoritzat	%	Disposat	%	Obligat	%	Disposat	%	Var. 16/15	Obligat	%	Var. 16/15
1 Despeses de personal	4.480.148	5.663.479	5.663.479	100,0%	5.663.479	100,0%	5.663.479	100,0%	5.186.291	100,0%	9,2%	5.186.291	100,0%	9,2%
2 Despeses en béns corrents i serveis	22.310.119	22.765.396	22.611.269	99,3%	22.570.869	99,1%	22.036.630	96,8%	22.893.420	99,7%	-1,4%	22.811.579	99,4%	-3,4%
3 Despeses financeres				-		-		-		-	-		-	-
4 Transferències corrents	12.256.254	13.283.032	13.283.022	100,0%	13.250.207	99,8%	13.248.894	99,7%	12.247.029	100,0%	8,2%	12.246.349	100,0%	8,2%
5 Fons de contingència				-		-		-		-	-		-	-
Operacions corrents	39.046.521	41.711.906	41.557.770	99,6%	41.484.554	99,5%	40.949.003	98,2%	40.326.740	99,8%	2,9%	40.244.219	99,6%	1,8%
6 Inversions reals	579.168	1.508.084	1.500.213	99,5%	1.500.213	99,5%	1.412.898	93,7%	1.724.914	99,9%	-13,0%	1.724.600	99,9%	-18,1%
7 Transferències de capital				-		-		-		-	-		-	-
Operacions de capital	579.168	1.508.084	1.500.213	99,5%	1.500.213	99,5%	1.412.898	-	1.724.914	99,9%	-13,0%	1.724.600	99,9%	-18,1%
8 Actius financers				-		-		-		-	-		-	-
9 Passius financers				-		-		-		-	-		-	-
Operacions financeres	0	0	0	-	0	-	0	-	0	-	-	0	-	-
Despeses Totals	39.625.689	43.219.990	43.057.983	99,6%	42.984.768	99,5%	42.361.901	98,0%	42.051.654	99,8%	2,2%	41.968.819	99,7%	0,9%

Execució de despeses. Districte de l'Eixample

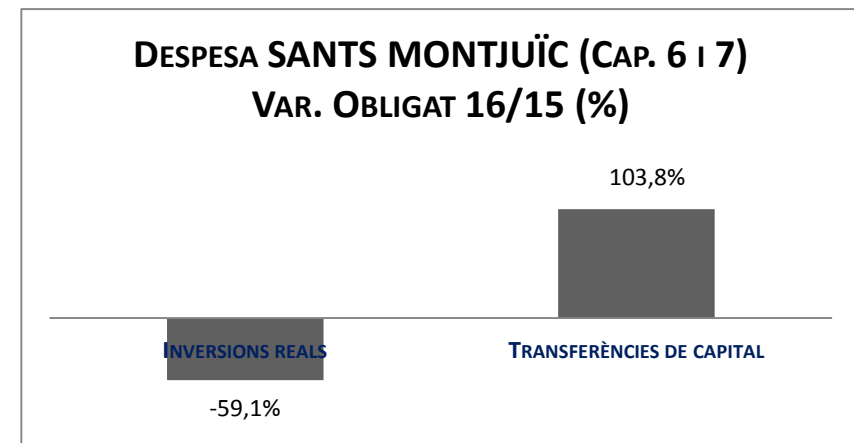
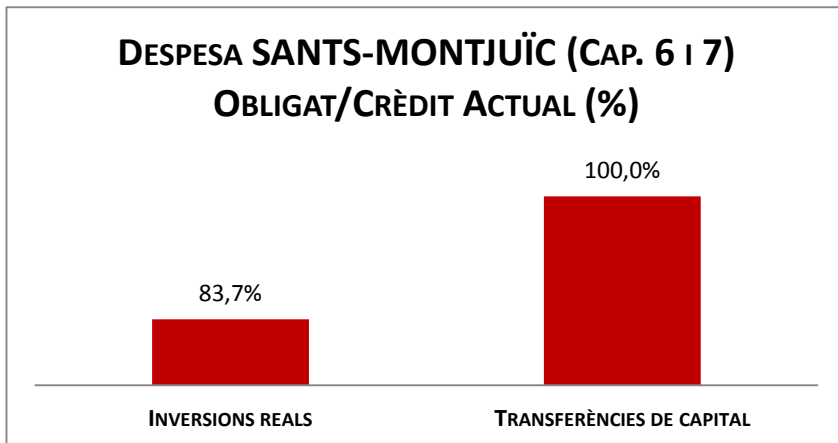
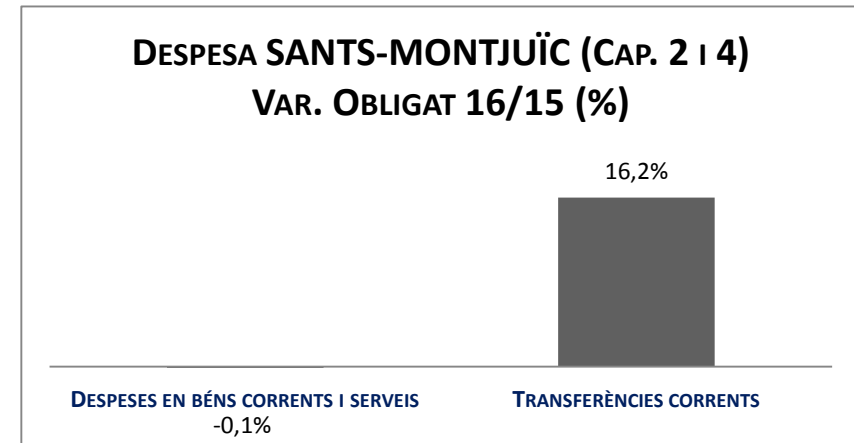
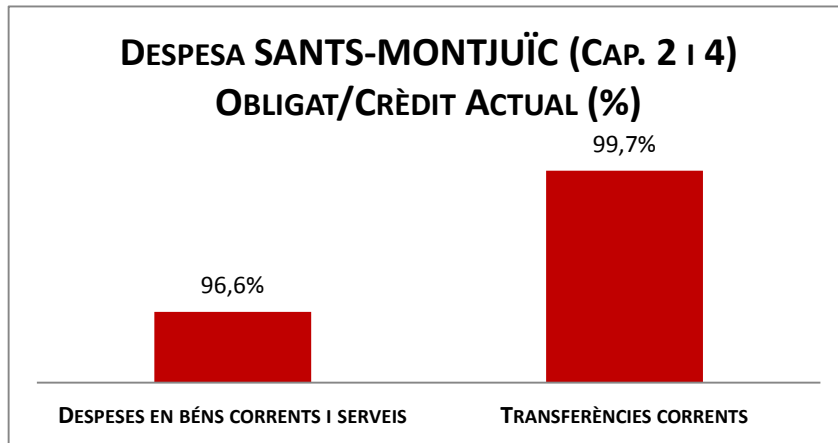


Execució de despeses. Districte de Sants-Montjuïc

Resum per capítols

Capítols	2016 P	Desembre 2016							Desembre 2015					
	1	2	3	=3/2	4	=4/2	5	=5/2	4'	=4/2'	=%4/4'	5'	=5/2'	=%5/5'
	Crèdit inicial	Crèdit Actual	Autoritzat	%	Disposat	%	Obligat	%	Disposat	%	Var. 16/15	Obligat	%	Var. 16/15
1 Despeses de personal	4.181.396	5.207.377	5.207.377	100,0%	5.207.377	100,0%	5.207.377	100,0%	4.619.773	100,0%	12,7%	4.619.773	100,0%	12,7%
2 Despeses en béns corrents i serveis	19.441.907	20.825.401	20.602.269	98,9%	20.481.933	98,4%	20.111.429	96,6%	20.195.748	98,8%	1,4%	20.139.393	98,5%	-0,1%
3 Despeses financeres				-		-		-		-	-		-	-
4 Transferències corrents	8.635.195	10.095.021	10.082.005	99,9%	10.081.005	99,9%	10.066.174	99,7%	8.664.149	100,0%	16,4%	8.664.075	100,0%	16,2%
5 Fons de contingència				-		-		-		-	-		-	-
Operacions corrents	32.258.498	36.127.799	35.891.651	99,3%	35.770.315	99,0%	35.384.979	97,9%	33.479.670	99,3%	6,8%	33.423.241	99,1%	5,9%
6 Inversions reals	1.141.700	1.872.068	1.572.138	84,0%	1.571.105	83,9%	1.567.330	83,7%	3.828.251	93,5%	-59,0%	3.828.224	93,5%	-59,1%
7 Transferències de capital	0	131.744	131.744	100,0%	131.744	100,0%	131.744	100,0%	64.650	100,0%	103,8%	64.650	100,0%	103,8%
Operacions de capital	1.141.700	2.003.812	1.703.883	85,0%	1.702.849	85,0%	1.699.074	84,8%	3.892.901	93,6%	-56,3%	3.892.874	93,6%	-56,4%
8 Actius financers				-		-		-		-	-		-	-
9 Passius financers				-		-		-		-	-		-	-
Operacions financeres	0	0	0	-	0	-	0	-	0	-	-	0	-	-
Despeses Totals	33.400.198	38.131.611	37.595.534	98,6%	37.473.165	98,3%	37.084.053	97,3%	37.372.571	98,7%	0,3%	37.316.115	98,5%	-0,6%

Execució de despeses. Districte de Sants-Montjuïc

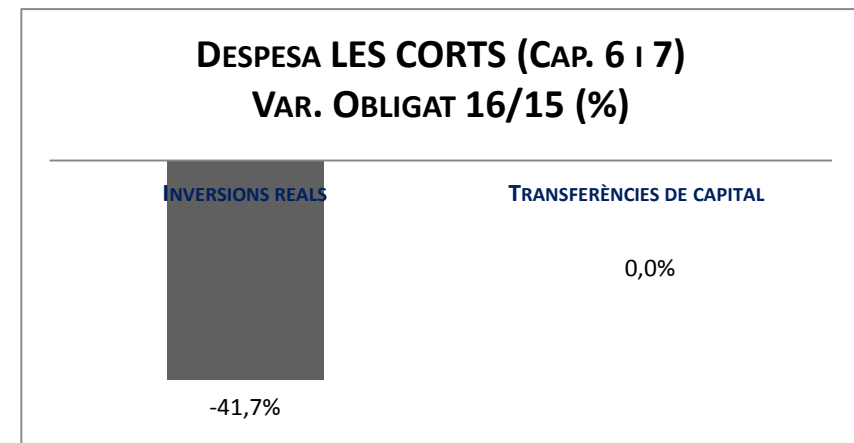
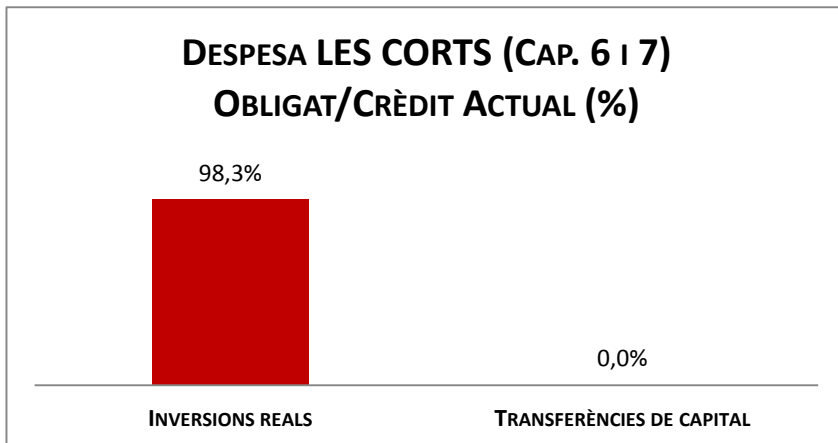
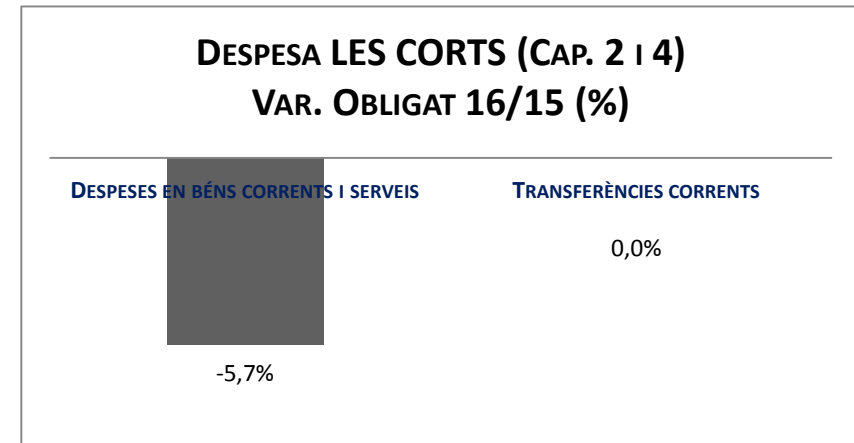
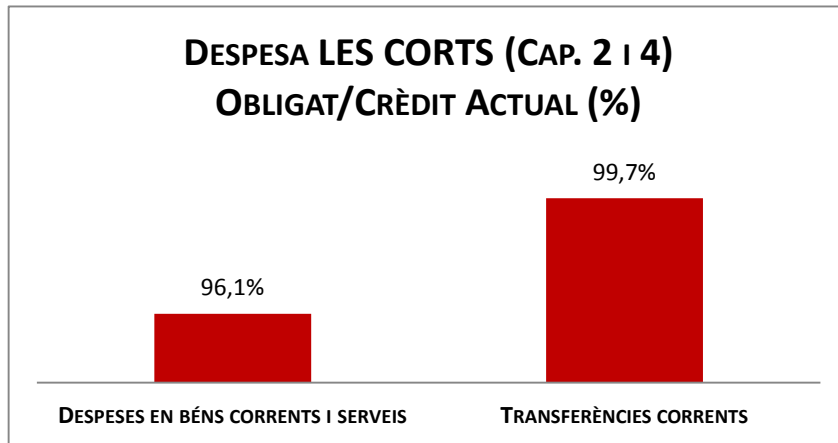


Execució de despeses. Districte de Les Corts

Resum per capítols

Capítols	2016 P	Desembre 2016							Desembre 2015					
	1	2	3	=3/2	4	=4/2	5	=5/2	4'	=4/2'	=%4/4'	5'	=5/2'	=%5/5'
	Crèdit inicial	Crèdit Actual	Autoritzat	%	Disposat	%	Obligat	%	Disposat	%	Var. 16/15	Obligat	%	Var. 16/15
1 Despeses de personal	3.236.627	3.843.088	3.843.088	100,0%	3.843.088	100,0%	3.843.088	100,0%	3.464.350	99,9%	10,9%	3.464.350	99,9%	10,9%
2 Despeses en béns corrents i serveis	8.168.020	8.242.051	8.121.962	98,5%	8.065.515	97,9%	7.924.581	96,1%	8.440.721	96,9%	-4,4%	8.406.617	96,5%	-5,7%
3 Despeses financeres				-		-		-		-	-		-	-
4 Transferències corrents	3.673.292	3.833.533	3.833.533	100,0%	3.832.655	100,0%	3.823.558	99,7%			#DIV/0!			#DIV/0!
5 Fons de contingència				-		-		-	3.538.158	96,8%	-	3.528.589	96,5%	-
Operacions corrents	15.077.939	15.918.671	15.798.582	99,2%	15.741.258	98,9%	15.591.227	97,9%	15.443.229	97,5%	1,9%	15.399.555	97,3%	1,2%
6 Inversions reals	350.000	1.217.756	1.213.977	99,7%	1.212.617	99,6%	1.196.654	98,3%	2.092.809	99,1%	-42,1%	2.052.908	97,2%	-41,7%
7 Transferències de capital				-		-		-			-			-
Operacions de capital	350.000	1.217.756	1.213.977	99,7%	1.212.617	99,6%	1.196.654	98,3%	2.092.809	99,1%	-42,1%	2.052.908	97,2%	-41,7%
8 Actius financers				-		-		-			-			-
9 Passius financers				-		-		-			-			-
Operacions financeres	0	0	0	-	0	-	0	-	0	-	-	0	-	-
Despeses Totals	15.427.939	17.136.428	17.012.559	99,3%	16.953.875	98,9%	16.787.880	98,0%	17.536.038	97,7%	-3,3%	17.452.464	97,3%	-3,8%

Execució de despeses. Districte de Les Corts

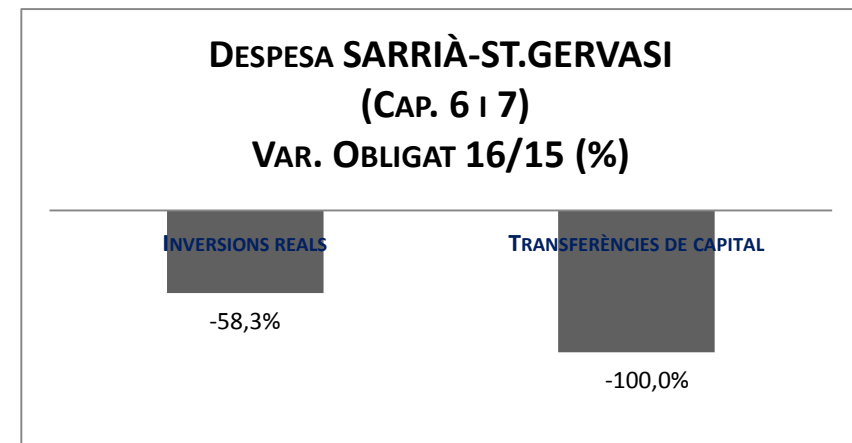
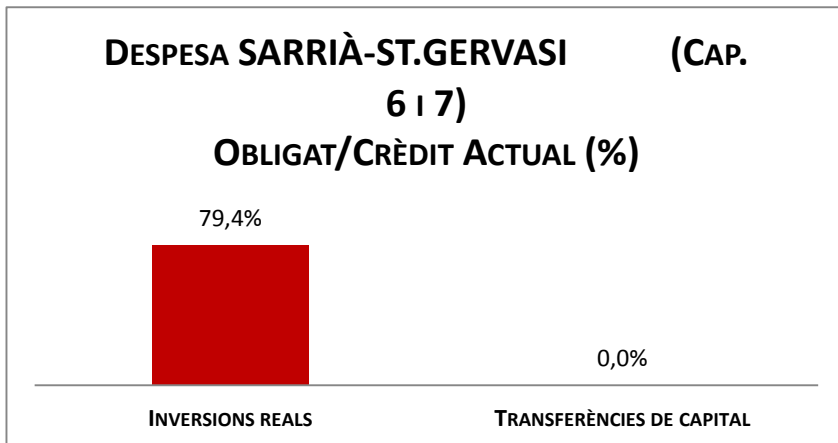
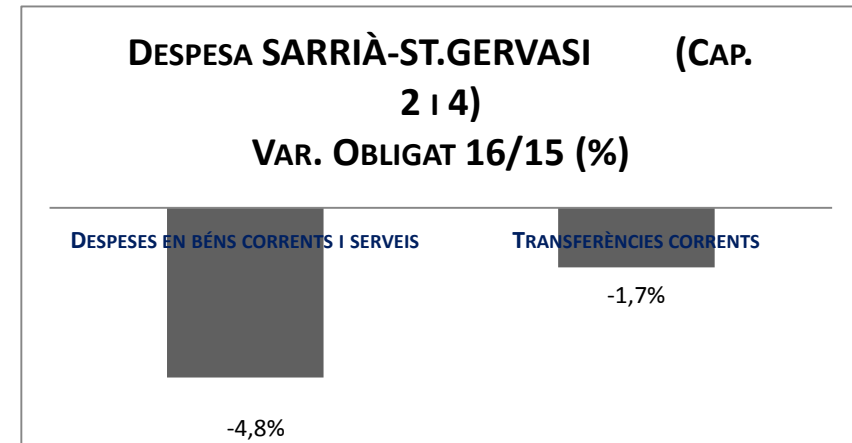
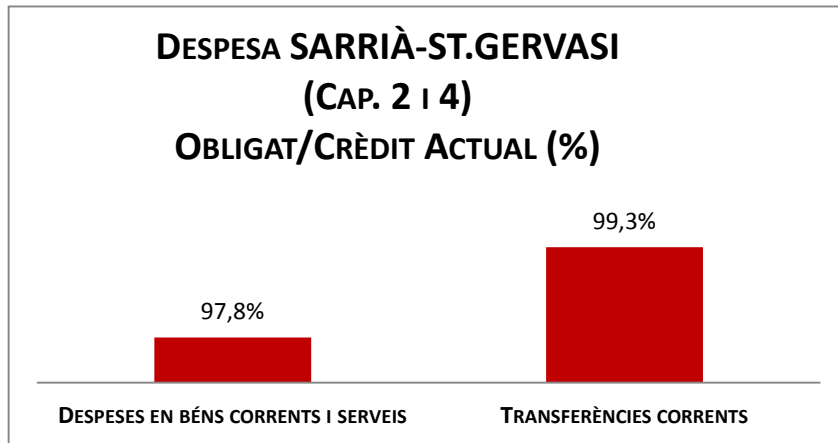


Execució de despeses. Districte de Sarrià-St. Gervasi

Resum per capítols

Capítols	2016 P	Desembre 2016							Desembre 2015					
	1	2	3	=3/2	4	=4/2	5	=5/2	4'	=4/2'	=%4/4'	5'	=5/2'	=%5/5'
	Crèdit inicial	Crèdit Actual	Autoritzat	%	Disposat	%	Obligat	%	Disposat	%	Var. 16/15	Obligat	%	Var. 16/15
1 Despeses de personal	3.746.437	4.647.367	4.647.367	100,0%	4.647.367	100,0%	4.647.367	100,0%	4.280.827	99,9%	8,6%	4.280.827	99,9%	8,6%
2 Despeses en béns corrents i serveis	11.631.909	11.409.341	11.395.689	99,9%	11.345.169	99,4%	11.155.501	97,8%	11.835.481	98,5%	-4,1%	11.722.074	97,5%	-4,8%
3 Despeses financeres				-		-		-		-	-		-	-
4 Transferències corrents	5.623.939	5.529.019	5.499.651	99,5%	5.491.501	99,3%	5.491.501	99,3%	5.586.567	99,3%	-1,7%	5.586.184	99,3%	-1,7%
5 Fons de contingència				-		-		-		-	-		-	-
Operacions corrents	21.002.284	21.585.726	21.542.707	99,8%	21.484.036	99,5%	21.294.369	98,7%	21.702.875	99,0%	-1,0%	21.589.085	98,4%	-1,4%
6 Inversions reals	284.800	1.174.530	969.758	82,6%	965.050	82,2%	932.635	79,4%	2.288.592	91,5%	-57,8%	2.238.185	89,5%	-58,3%
7 Transferències de capital				-		-		-	30.000	100,0%	-100,0%	30.000	100,0%	-100,0%
Operacions de capital	284.800	1.174.530	969.758	82,6%	965.050	82,2%	932.635	79,4%	2.318.592	91,6%	-58,4%	2.268.185	89,7%	-58,9%
8 Actius financers				-		-		-		-	-		-	-
9 Passius financers				-		-		-		-	-		-	-
Operacions financeres	0	0	0	-	0	-	0	-	0	-	-	0	-	-
Despeses Totals	21.287.084	22.760.257	22.512.465	98,9%	22.449.086	98,6%	22.227.003	97,7%	24.021.467	98,2%	-6,5%	23.857.270	97,5%	-6,8%

Execució de despeses. Districte de Sarrià-St.Gervasi

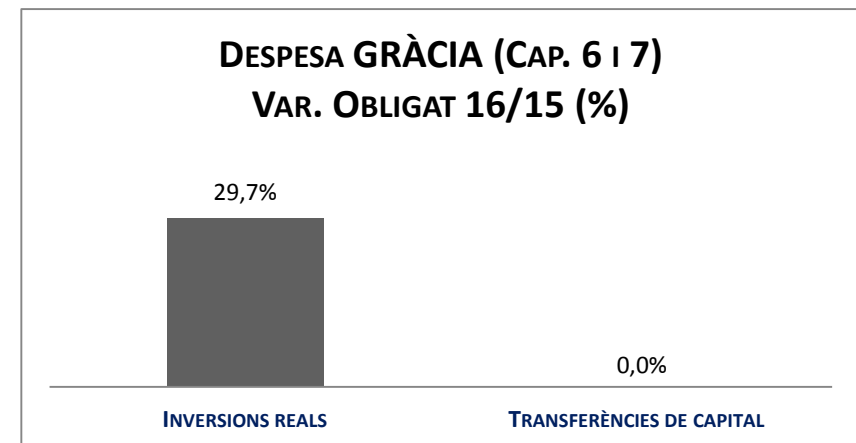
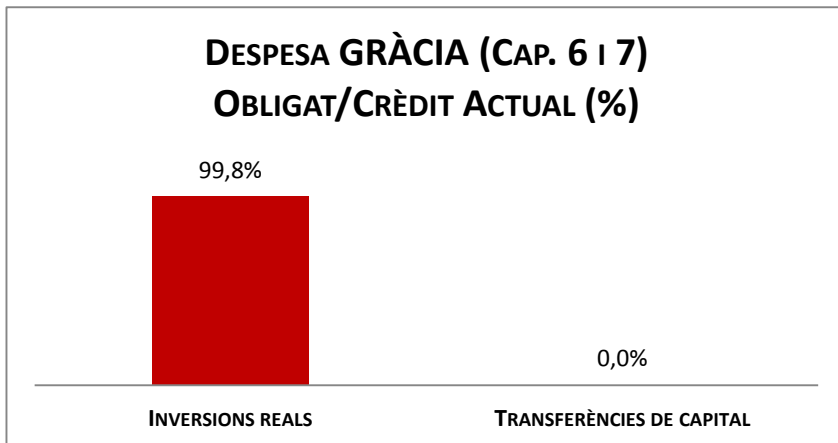
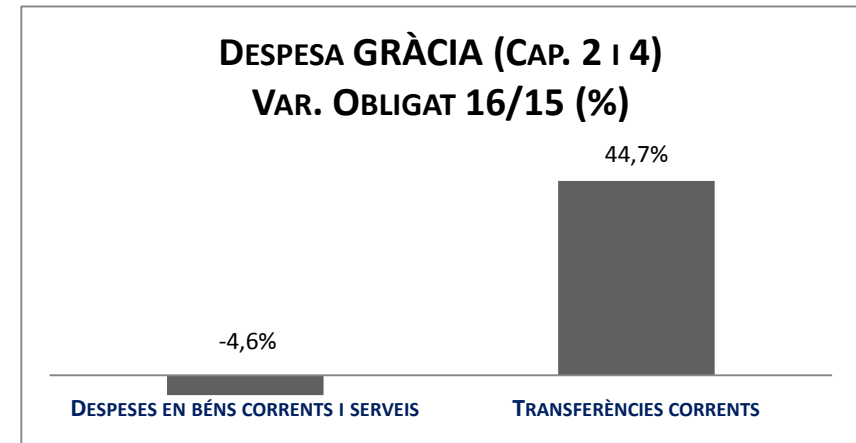
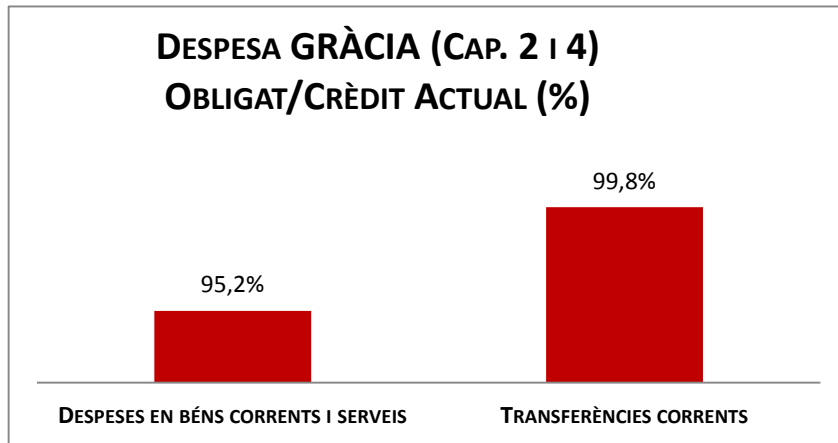


Execució de despeses. Districte de Gràcia

Resum per capítols

Capítols	2016 P	Desembre 2016							Desembre 2015					
	1	2	3	=3/2	4	=4/2	5	=5/2	4'	=4/2'	=%4/4'	5'	=5/2'	=%5/5'
	Crèdit inicial	Crèdit Actual	Autoritzat	%	Disposat	%	Obligat	%	Disposat	%	Var. 16/15	Obligat	%	Var. 16/15
1 Despeses de personal	3.938.350	4.572.399	4.572.331	100,0%	4.572.331	100,0%	4.572.331	100,0%	4.162.456	99,9%	9,8%	4.162.456	99,9%	9,8%
2 Despeses en béns corrents i serveis	11.277.742	11.585.692	11.518.268	99,4%	11.477.904	99,1%	11.029.010	95,2%	11.609.797	99,4%	-1,1%	11.556.210	98,9%	-4,6%
3 Despeses financeres				-		-		-		-	-		-	-
4 Transferències corrents	6.157.521	8.796.178	8.796.168	100,0%	8.794.518	100,0%	8.778.639	99,8%	6.081.986	99,8%	44,6%	6.066.964	99,5%	44,7%
5 Fons de contingència				-		-		-		-	-		-	-
Operacions corrents	21.373.612	24.954.269	24.886.766	99,7%	24.844.753	99,6%	24.379.979	97,7%	21.854.238	99,6%	13,7%	21.785.630	99,3%	11,9%
6 Inversions reals	582.093	2.513.482	2.512.038	99,9%	2.511.604	99,9%	2.509.480	99,8%	1.937.986	90,5%	29,6%	1.934.265	90,3%	29,7%
7 Transferències de capital				-		-		-		-	-		-	-
Operacions de capital	582.093	2.513.482	2.512.038	99,9%	2.511.604	99,9%	2.509.480	99,8%	1.937.986	90,5%	29,6%	1.934.265	90,3%	29,7%
8 Actius financers				-		-		-		-	-		-	-
9 Passius financers				-		-		-		-	-		-	-
Operacions financeres	0	0	0	-	0	-	0	-	0	-	-	0	-	-
Despeses Totals	21.955.705	27.467.751	27.398.804	99,7%	27.356.356	99,6%	26.889.459	97,9%	23.792.224	98,8%	15,0%	23.719.895	98,5%	13,4%

Execució de despeses. Districte de Gràcia

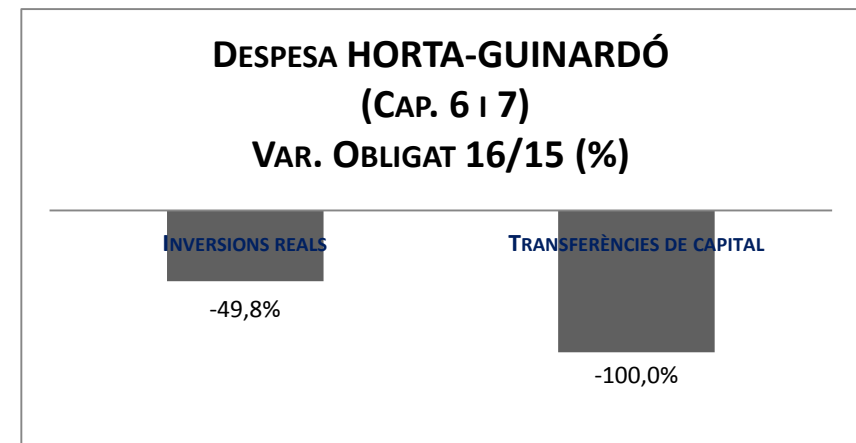
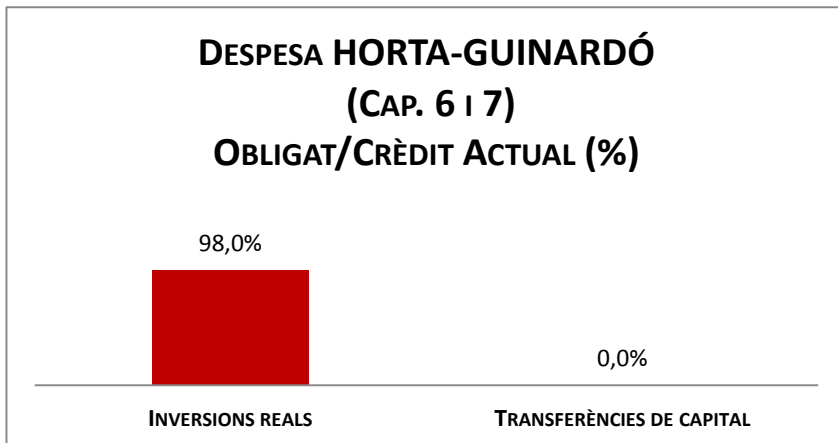
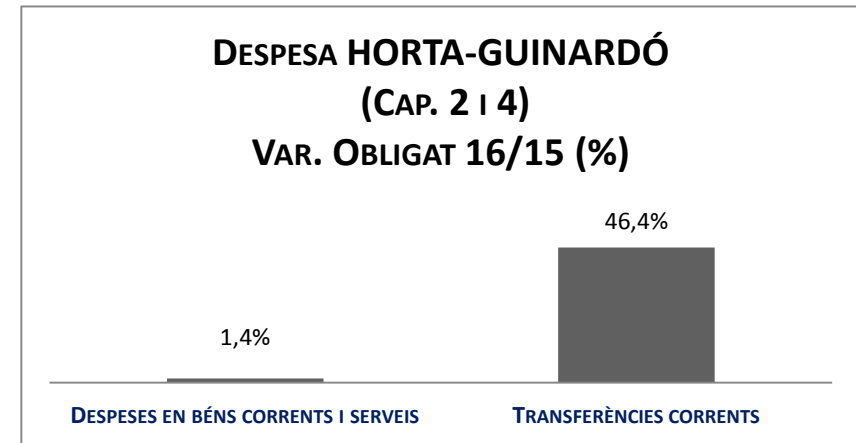
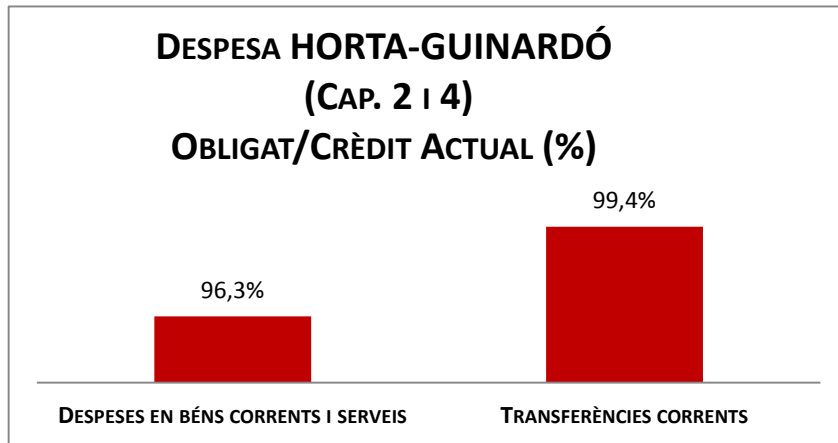


Execució de despeses. Districte d'Horta-Guinardó

Resum per capítols

Capítols	2016 P	Desembre 2016							Desembre 2015					
	1	2	3	=3/2	4	=4/2	5	=5/2	4'	=4/2'	=%4/4'	5'	=5/2'	=%5/5'
	Crèdit inicial	Crèdit Actual	Autoritzat	%	Disposat	%	Obligat	%	Disposat	%	Var. 16/15	Obligat	%	Var. 16/15
1 Despeses de personal	4.151.002	4.521.525	4.521.141	100,0%	4.521.141	100,0%	4.521.141	100,0%	4.028.075	100,0%	12,2%	4.028.075	100,0%	12,2%
2 Despeses en béns corrents i serveis	12.642.115	13.605.945	13.541.658	99,5%	13.477.135	99,1%	13.098.450	96,3%	12.971.187	98,3%	3,9%	12.914.123	97,9%	1,4%
3 Despeses financeres				-		-		-		-	-		-	-
4 Transferències corrents	8.902.364	12.997.500	12.916.374	99,4%	12.915.874	99,4%	12.913.715	99,4%	8.822.653	100,0%	46,4%	8.821.224	100,0%	46,4%
5 Fons de contingència				-		-		-		-	-		-	-
Operacions corrents	25.695.480	31.124.969	30.979.174	99,5%	30.914.151	99,3%	30.533.306	98,1%	25.821.916	99,1%	19,7%	25.763.422	98,9%	18,5%
6 Inversions reals	1.119.753	1.482.944	1.456.968	98,2%	1.456.544	98,2%	1.452.772	98,0%	2.899.662	99,6%	-49,8%	2.896.232	99,5%	-49,8%
7 Transferències de capital				-		-		-	174.373	100,0%	-100,0%	174.373	100,0%	-100,0%
Operacions de capital	1.119.753	1.482.944	1.456.968	98,2%	1.456.544	98,2%	1.452.772	98,0%	3.074.035	99,7%	-52,6%	3.070.605	99,6%	-52,7%
8 Actius financers				-		-		-		-	-		-	-
9 Passius financers				-		-		-		-	-		-	-
Operacions financeres	0	0	0	-	0	-	0	-	0	-	-	0	-	-
Despeses Totals	26.815.234	32.607.913	32.436.142	99,5%	32.370.694	99,3%	31.986.078	98,1%	28.895.951	99,2%	12,0%	28.834.027	99,0%	10,9%

Execució de despeses. Districte d'Horta-Guinardó

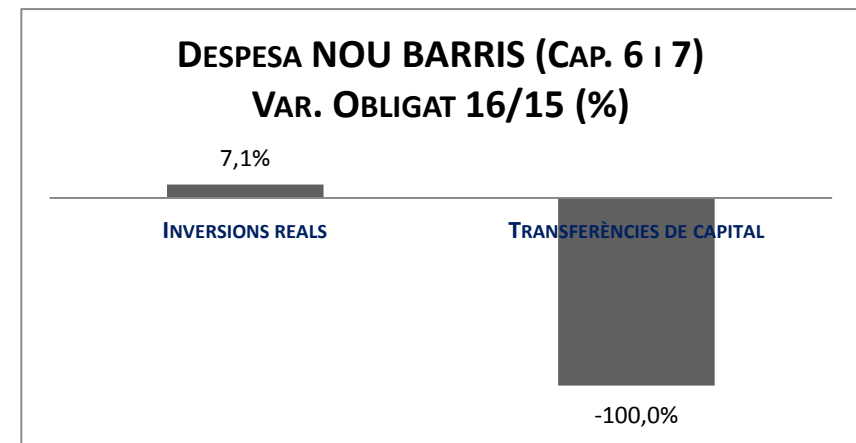
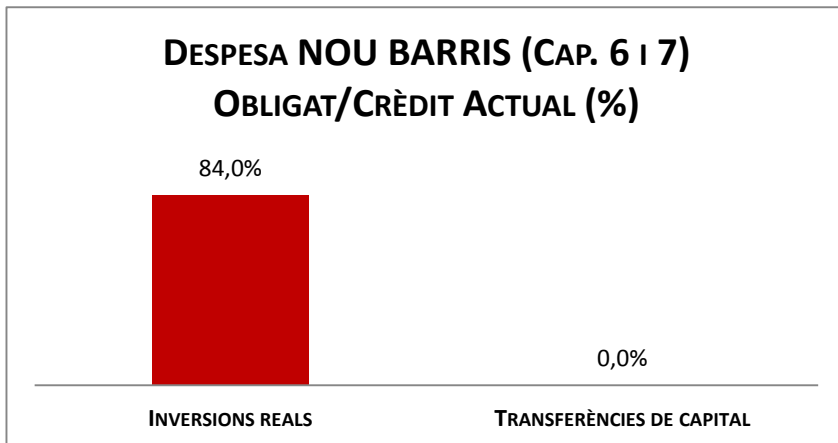
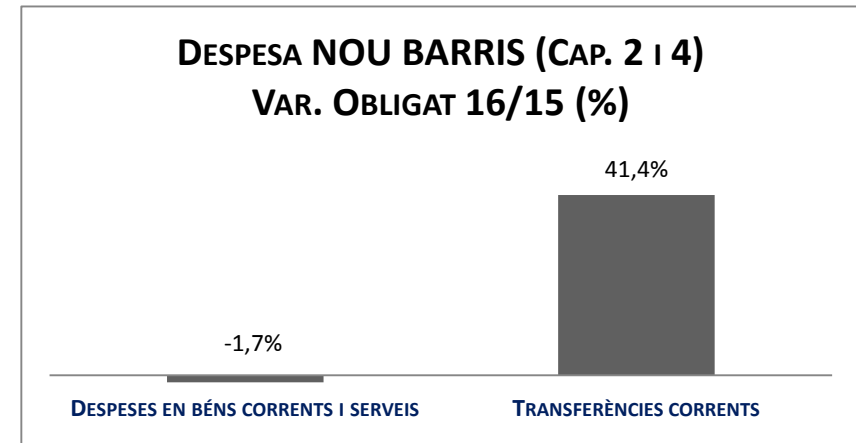
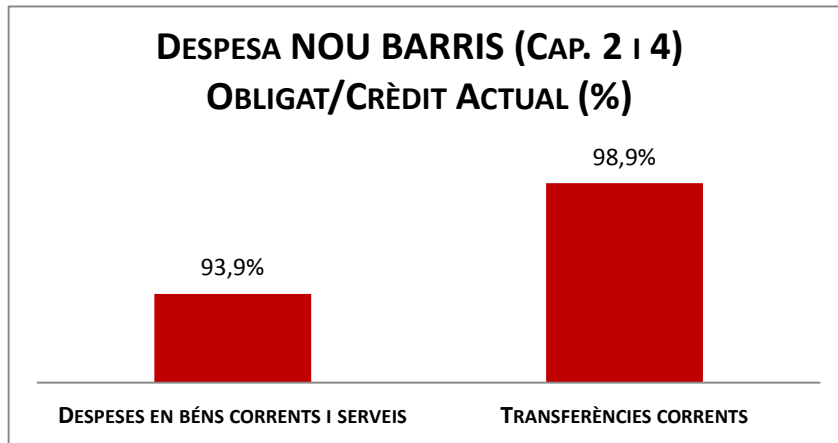


Execució de despeses. Districte de Nou Barris

Resum per capítols

Capítols	2016 P	Desembre 2016							Desembre 2015					
	1	2	3	=3/2	4	=4/2	5	=5/2	4'	=4/2'	=%4/4'	5'	=5/2'	=%5/5'
	Crèdit inicial	Crèdit Actual	Autoritzat	%	Disposat	%	Obligat	%	Disposat	%	Var. 16/15	Obligat	%	Var. 16/15
1 Despeses de personal	3.689.731	4.294.878	4.294.389	100,0%	4.294.389	100,0%	4.294.389	100,0%	3.973.125	100,0%	8,1%	3.973.125	100,0%	8,1%
2 Despeses en béns corrents i serveis	13.922.558	14.869.199	14.490.101	97,5%	14.460.279	97,2%	13.969.608	93,9%	14.308.674	98,6%	1,1%	14.205.839	97,9%	-1,7%
3 Despeses financeres				-		-		-		-	-		-	-
4 Transferències corrents	9.513.334	14.119.902	13.971.767	99,0%	13.962.241	98,9%	13.960.219	98,9%	9.892.693	99,6%	41,1%	9.872.833	99,4%	41,4%
5 Fons de contingència				-		-		-		-	-		-	-
Operacions corrents	27.125.622	33.283.979	32.756.257	98,4%	32.716.908	98,3%	32.224.215	96,8%	28.174.492	99,1%	16,1%	28.051.797	98,7%	14,9%
6 Inversions reals	3.061.836	3.018.058	2.777.006	92,0%	2.776.755	92,0%	2.535.228	84,0%	2.394.579	99,3%	16,0%	2.366.747	98,1%	7,1%
7 Transferències de capital				-		-		-	100.000	100,0%	-100,0%	100.000	100,0%	-100,0%
Operacions de capital	3.061.836	3.018.058	2.777.006	92,0%	2.776.755	92,0%	2.535.228	84,0%	2.494.579	99,3%	11,3%	2.466.747	98,2%	2,8%
8 Actius financers				-		-		-		-	-		-	-
9 Passius financers				-		-		-		-	-		-	-
Operacions financeres	0	0	0	-	0	-	0	-	0	-	-	0	-	-
Despeses Totals	30.187.458	36.302.037	35.533.262	97,9%	35.493.663	97,8%	34.759.444	95,8%	30.669.071	99,2%	15,7%	30.518.544	98,7%	13,9%

Execució de despeses. Districte de Nou Barris

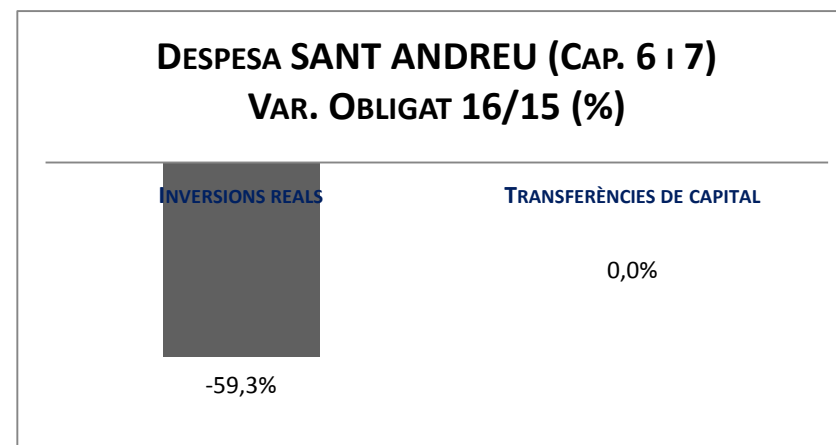
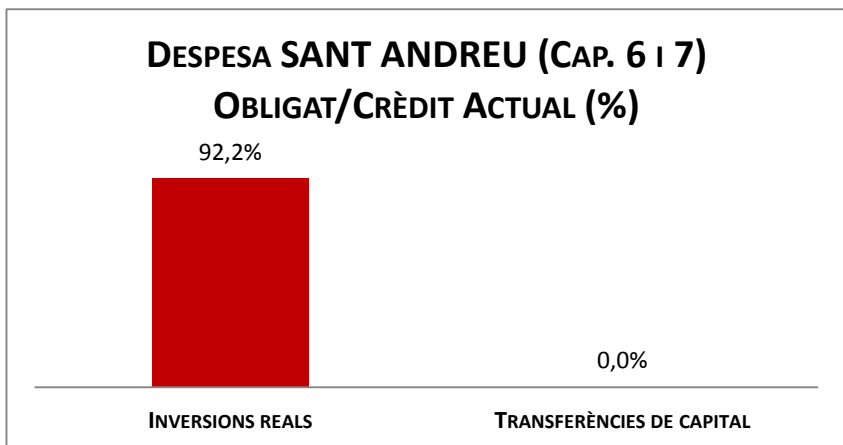
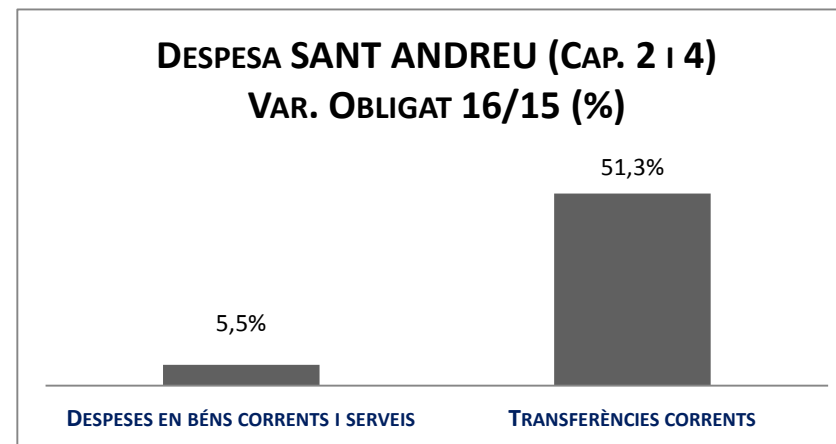
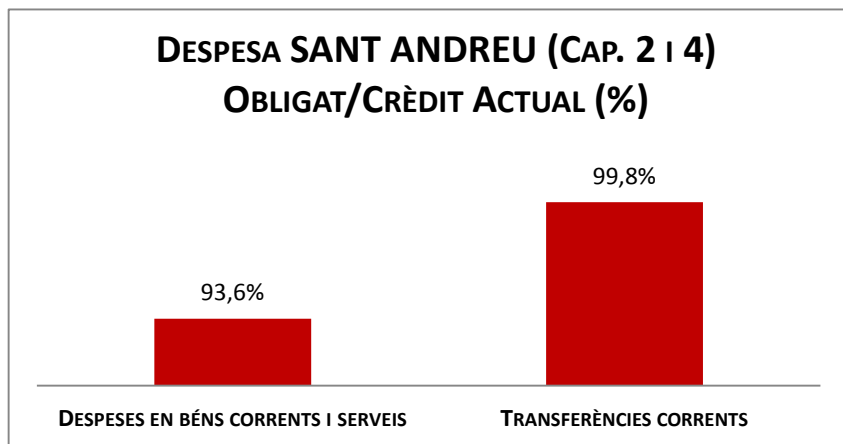


Execució de despeses. Districte de Sant Andreu

Resum per capítols

Capítols	2016 P	Desembre 2016							Desembre 2015					
	1	2	3	=3/2	4	=4/2	5	=5/2	4'	=4/2'	=%4/4'	5'	=5/2'	=%5/5'
	Crèdit inicial	Crèdit Actual	Autoritzat	%	Disposat	%	Obligat	%	Disposat	%	Var. 16/15	Obligat	%	Var. 16/15
1 Despeses de personal	4.367.041	4.715.418	4.715.418	100,0%	4.715.418	100,0%	4.715.418	100,0%	4.267.565	100,0%	10,5%	4.267.565	100,0%	10,5%
2 Despeses en béns corrents i serveis	14.251.427	15.205.938	14.869.899	97,8%	14.837.557	97,6%	14.228.652	93,6%	13.588.405	93,5%	9,2%	13.481.258	92,8%	5,5%
3 Despeses financeres				-		-		-		-	-		-	-
4 Transferències corrents	5.188.345	8.615.424	8.598.500	99,8%	8.598.500	99,8%	8.596.845	99,8%	5.701.280	100,0%	50,8%	5.681.963	99,6%	51,3%
5 Fons de contingència				-		-		-		-	-		-	-
Operacions corrents	23.806.813	28.536.780	28.183.817	98,8%	28.151.475	98,6%	27.540.916	96,5%	23.557.250	96,1%	19,5%	23.430.786	95,6%	17,5%
6 Inversions reals	5.342.400	1.908.059	1.907.329	100,0%	1.907.329	100,0%	1.759.930	92,2%	4.323.397	99,8%	-55,9%	4.323.305	99,8%	-59,3%
7 Transferències de capital				-		-		-		-	-		-	-
Operacions de capital	5.342.400	1.908.059	1.907.329	100,0%	1.907.329	100,0%	1.759.930	92,2%	4.323.397	99,8%	-55,9%	4.323.305	99,8%	-59,3%
8 Actius financers				-		-		-		-	-		-	-
9 Passius financers				-		-		-		-	-		-	-
Operacions financeres	0	0	0	-	0	-	0	-	0	-	-	0	-	-
Despeses Totals	29.149.213	30.444.839	30.091.146	98,8%	30.058.804	98,7%	29.300.845	96,2%	27.880.647	96,7%	7,8%	27.754.091	96,2%	5,6%

Execució de despeses. Districte de Sant Andreu



Execució de despeses. Districte de Sant Martí

Resum per capítols

Capítols	2016 P	Desembre 2016							Desembre 2015					
	1	2	3	=3/2	4	=4/2	5	=5/2	4'	=4/2'	=%4/4'	5'	=5/2'	=%5/5'
	Crèdit inicial	Crèdit Actual	Autoritzat	%	Disposat	%	Obligat	%	Disposat	%	Var. 16/15	Obligat	%	Var. 16/15
1 Despeses de personal	4.915.846	5.264.513	5.264.481	100,0%	5.264.481	100,0%	5.264.481	100,0%	4.842.967	100,0%	8,7%	4.842.967	100,0%	8,7%
2 Despeses en béns corrents i serveis	21.857.382	21.822.246	21.714.368	99,5%	21.678.614	99,3%	20.996.129	96,2%	22.029.761	99,7%	-1,6%	21.973.801	99,5%	-4,4%
3 Despeses financeres				-		-		-		-	-		-	-
4 Transferències corrents	10.241.668	15.661.556	15.632.737	99,8%	15.623.687	99,8%	15.596.458	99,6%	10.258.660	98,7%	52,3%	10.257.443	98,7%	52,1%
5 Fons de contingència				-		-		-		-	-		-	-
Operacions corrents	37.014.896	42.748.315	42.611.586	99,7%	42.566.782	99,6%	41.857.068	97,9%	37.131.388	99,5%	14,6%	37.074.211	99,3%	12,9%
6 Inversions reals	356.000	1.365.364	1.277.006	93,5%	1.276.900	93,5%	1.198.992	87,8%	4.850.131	95,4%	-73,7%	4.795.483	94,3%	-75,0%
7 Transferències de capital				-		-		-	175.000	100,0%	-100,0%	142.313	81,3%	-
Operacions de capital	356.000	1.365.364	1.277.006	93,5%	1.276.900	93,5%	1.198.992	87,8%	5.025.131	95,5%	-74,6%	4.937.796	93,9%	-75,7%
8 Actius financers				-		-		-		-	-		-	-
9 Passius financers				-		-		-		-	-		-	-
Operacions financeres	0	0	0	-	0	-	0	-	0	-	-	0	-	-
Despeses Totals	37.370.896	44.113.679	43.888.591	99,5%	43.843.682	99,4%	43.056.061	97,6%	42.156.519	99,0%	4,0%	42.012.007	98,7%	2,5%

Execució de despeses. Districte de Sant Martí

