



Ajuntament de Barcelona

Gerència de Presidència i Economia

LIQUIDACIÓ DEL PRESSUPOST 2018

Vist els documents que conformen la liquidació del pressupost de 2018 corresponent a l'Ajuntament de Barcelona.

Atès els articles 191 i 193.4 del Real Decret Legislatiu 2/2004, de 5 de març, pel que s'aprova el text refós de la Llei Reguladora de les Hisendes Locals, així com els articles 89 a 91 del Real Decret 500/1990, de 20 d'abril.


El Tinent d'Alcalde que sotasigna efectua la següent,

PROPOSTA DE RESOLUCIÓ

PRIMER.- APROVAR la liquidació del Pressupost 2018 corresponent a l'Ajuntament de Barcelona.

SEGON.- DONAR-NE COMPTE al Consell Plenari.

A Barcelona, 25 de febrer de 2019



Jordi Ayala Roqueta
Gerent de Presidència i Economia



Jordi Martí Grau
Gerent Municipal



Gerardo Pisarello Prados
Primer Tinent d'Alcalde

DECRET

En ús de les facultats conferides a aquesta Alcaldia per l'article 13è de la Carta Municipal de Barcelona (Llei 22/1998), dono la meua conformitat a la precedent proposta i la converteixo en resolució.

Que es compleixi.

Barcelona, 25 de febrer de 2019

L'ALCALDESSA



Ada Colau Ballano

AJUNTAMENT DE BARCELONA
Secretaria General

ES CÒPIA de l'original signat per l'Excm. Sr. Alcalde el dia de la data

No certifico, **25 FEB. 2019**
Barcelona,
El Secretari General,



Jordi Cases i Pallarès

RESULTAT PRESSUPOSTARI 2018

CONCEPTES	Drets Reconeputs Nets	Obligacions Rec. Netes	Ajustos	Resultat Pressupostari
a. Operacions corrents	2.606.117.176,73	2.176.607.855,11		429.509.321,62
b. Operacions de capital	36.317.171,13	412.839.110,03		-376.521.938,90
1. Total operacions no financeres (a+b)	2.642.434.347,86	2.589.446.965,14		52.987.382,72
c. Actius financers	0,00	22.194.824,55		-22.194.824,55
d. Passius financers	54.085.695,38	51.622.738,50		2.462.956,88
2. Total operacions financeres (c+d)	54.085.695,38	73.817.563,05		-19.731.867,67
I. RESULTAT PRESSUPOSTARI DE L'EXERCICI (I=1+2)	2.696.520.043,24	2.663.264.528,19		33.255.515,05
AJUSTOS:				
3. Crèdits gastats finançats amb romanent de tresoreria per a despeses generals			1.536.113,45	
4. Desviacions de finançament negatives de l'exercici			7.551.637,21	
5. Desviacions de finançament positives de l'exercici			31.304.224,40	
II. TOTAL AJUSTOS (II=3+4-5)			-22.216.473,74	-22.216.473,74
RESULTAT PRESSUPOSTARI AJUSTAT (I+II)				11.039.041,31

L'INTERVENTOR,

EL GERENT MUNICIPAL,

EL PRIMER TINGENT D'ALCALDE,

L'ALCALDESSA,

Barcelona, 25 de febrer de 2019

CAPACITAT DE FINANÇAMENT 2018 - NORMES SEC

CONCEPTES	Drets Reconeputs Nets	Obligacions Rec. Nets	Ajustos	Cap/Nec. Finançament
a. Operacions corrents	2.606.117.176,73	2.176.607.855,11		
b. Altres operacions no financeres	36.317.171,13	412.839.110,03		
Total operacions no financeres	2.642.434.347,86	2.589.446.965,14		
SUPERAVIT PRESSUPOSTARI NO FINANCER				52.987.382,72
Ajustos SEC :				
<i>Cap. 1, 2 i 3 ingressos : Criteri de caixa</i>			-51.046.818,01	
<i>Cap. 1, 2 i 4 ingressos : Participació en tributs de l'Estat</i>			15.608.939,76	
<i>Cap. 1 a 4 ingressos : Devolució Ingressos indeguts pendents de pagament</i>			-479.804,67	
<i>Cap. 4 i 7 ingressos per transf. Corrents / Capital pendents cobrament</i>			-377.433,93	
<i>Cap. 4 i 7 ingressos per transferències i subvencions Fons Europeus</i>			-933.490,28	
<i>Cap. 3 despeses : Interessos</i>			4.162,21	
<i>Cap. 8 despeses : Ampliacions de capital</i>			-8.000.044,11	-45.224.489,03
CAPACITAT DE FINANÇAMENT				7.762.893,69

L'INTERVENTOR,



Barcelona, 25 de febrer de 2019

LIQUIDACIÓ DEL PRESSUPOST D'INGRESSOS - DRETS RECONEGUTS

Data : 31-12-2018
MODEL : CGIT

CLASSIFICACIÓ : ECONÒMICA EXERCICI PRESSUPOSTARI : 2018

Econòmic	Previsió Inicial	Modificacions	Previsió Definitiva	Drets Reconeguts	Drets Anul.lats	Drets Cancelats	Drets Nets
1	IMPOSTOS DIRECTES 1.074.993.965,98	0,00	1.074.993.965,98	1.127.406.188,68	73.608.105,66	19.116,58	1.053.778.966,44
2	IMPOSTOS INDIRECTES 76.718.511,85	0,00	76.718.511,85	78.225.873,22	1.340.344,78	0,00	76.885.528,44
3	TAXES I ALTRES INGRESSOS 270.644.266,38	0,00	270.644.266,38	390.910.405,00	54.086.351,70	5.658,99	336.818.394,31
4	TRANSFERÈNCIES CORRENTS 1.084.287.486,67	24.702.065,18	1.108.989.551,85	1.120.254.222,46	15.705.143,81	0,00	1.104.549.078,65
5	INGRESSOS PATRIMONIALS 54.223.988,62	0,00	54.223.988,62	65.079.894,62	30.994.685,73	0,00	34.085.208,89
6	VENDA D'INVERSIONS REALS 101.130,00	0,00	101.130,00	4.894.565,37	0,00	463.323,85	4.431.241,52
7	TRANSFERÈNCIES DE CAPITAL 39.463.884,25	496.279,06	39.960.163,31	31.923.265,21	37.335,60	0,00	31.885.929,61
8	ACTIUS FINANCERS 50,00	12.800.769,31	12.800.819,31	0,00	0,00	0,00	0,00
9	PASSIUS FINANCERS 139.524.649,83	0,00	139.524.649,83	54.085.695,38	0,00	0,00	54.085.695,38
TOTALS	2.739.957.933,58	37.999.113,55	2.777.957.047,13	2.872.780.109,94	175.771.967,28	488.099,42	2.696.520.043,24

L'INTERVENTOR,

EL GERENT MUNICIPAL,

EL PRIMER TINET D'ALCALDE,

L'ALCALDESSA,

Data : 31-12-2018
MODEL : CGIT

LIQUIDACIÓ DEL PRESSUPOST D'INGRESSOS - COBRAMENTS PRESSUPOSTARIS

CLASSIFICACIÓ : ECONÒMICA EXERCICI PRESSUPOSTARI : 2018

Econòmic	Drets Nets	Recaptació	Pendent Cobrament	Exces / Defecte Previsió
1 IMPOSTOS DIRECTES	1.053.778.966,44	1.013.058.578,88	40.720.387,56	21.214.999,54
2 IMPOSTOS INDIRECTES	76.885.528,44	75.774.685,88	1.110.842,56	-167.016,59
3 TAXES I ALTRES INGRESSOS	336.818.394,31	262.251.444,33	74.566.949,98	-66.174.127,93
4 TRANSFERÈNCIES CORRENTS	1.104.549.078,65	1.089.753.082,76	14.795.995,89	4.440.473,20
5 INGRESSOS PATRIMONIALS	34.085.208,89	31.994.043,23	2.091.165,66	20.138.779,73
6 VENDA D'INVERSIONS REALS	4.431.241,52	3.998.673,52	432.568,00	-4.330.111,52
7 TRANSFERÈNCIES DE CAPITAL	31.885.929,61	28.367.123,71	3.518.805,90	8.074.233,70
8 ACTIUS FINANCERS	0,00	0,00	0,00	12.800.819,31
9 PASSIUS FINANCERS	54.085.695,38	54.085.695,38	0,00	85.438.954,45
TOTALS	2.696.520.043,24	2.559.283.327,69	137.236.715,55	81.437.003,89

L'INTERVENTOR,


EL GERENT MUNICIPAL,


L'ALCALDESSA,


LIQUIDACIÓ DEL PRESSUPOST DE DESPESES - OBLIGACIONS RECONEGUDES

Data : 31-12-2018
MODEL : CGDT

CLASSIFICACIÓ : ECONÒMICA EXERCICI PRESSUPOSTARI : 2018

Econòmic	Crèdit Inicial	Modif. Crèdit	Crèdit Definitiu	Despeses Compromeses		Obligacions Reconegudes Netes		Pagaments		Obligacions Pendants Pagament		Romanents Crèdit	
1	DESPES DE PERSONAL												
	387.544.332,00	11.445.780,28	398.990.112,28	395.967.076,01	395.949.261,77	395.561.250,34	388.011,43	395.561.250,34	388.011,43	395.561.250,34	388.011,43	3.040.850,51	
2	DESPES EN BENS CORRENTS I SERVEIS												
	672.520.213,84	-63.066.200,62	609.454.013,22	586.793.291,57	574.633.835,39	458.186.747,47	116.447.087,92	458.186.747,47	116.447.087,92	458.186.747,47	116.447.087,92	34.820.177,83	
3	DESPES FINANCERES												
	16.428.635,05	0,00	16.428.635,05	11.908.323,27	11.908.323,27	11.811.595,15	96.728,12	11.811.595,15	96.728,12	11.811.595,15	96.728,12	4.520.311,78	
4	TRANSFERÈNCIES CORRENTS												
	1.095.173.846,06	116.120.561,16	1.211.294.407,22	1.194.856.285,62	1.194.116.434,68	999.116.751,76	194.999.682,92	1.194.116.434,68	194.999.682,92	999.116.751,76	194.999.682,92	17.177.972,54	
5	FONS DE CONTINGÈNCIA												
	38.862.805,33	-26.160.953,06	12.701.852,27	0,00	0,00	0,00	0,00	0,00	0,00	0,00	0,00	12.701.852,27	
6	INVERSIONS REALS												
	412.820.589,22	-49.145.480,31	363.675.108,91	349.341.863,76	345.427.547,70	172.128.223,20	173.299.324,50	345.427.547,70	172.128.223,20	172.128.223,20	173.299.324,50	18.247.561,21	
7	TRANSFERÈNCIES DE CAPITAL												
	20.033.976,02	48.805.406,10	68.839.382,12	68.086.406,05	67.411.562,33	3.882.306,89	63.529.255,44	67.411.562,33	3.882.306,89	63.529.255,44	63.529.255,44	1.427.819,79	
8	ACTIUS FINANCERS												
	43.715.202,73	0,00	43.715.202,73	26.438.428,54	22.194.824,55	22.194.824,55	0,00	22.194.824,55	22.194.824,55	22.194.824,55	0,00	21.520.378,18	
9	PASSIUS FINANCERS												
	52.858.333,33	0,00	52.858.333,33	51.622.738,50	51.622.738,50	51.572.972,22	49.766,28	51.622.738,50	51.572.972,22	51.572.972,22	49.766,28	1.235.594,83	
TOTALS				2.739.957.933,58	37.999.113,55	2.777.957.047,13	2.685.014.413,32	2.663.264.528,19	2.114.454.671,58	2.114.454.671,58	548.809.856,61	114.692.518,94	


L'INTERVENTOR,

EL GERENT MUNICIPAL,

EL PRIMER TINENT D'ALCALDE,

L'ALCALDESSA,





ESTAT DEL ROMANENT DE TRESORERIA A 31.12.2018

COMPONENTS	2018 (31.12)	2017 (31.12)
I.- (+) FONS LIQUIDS	757.791.140,43	827.962.510,29
2.- (+) DRETS PENDENTS DE COBRAMENT	694.380.885,89	693.125.397,50
(+) del Pressupost Corrent	137.236.715,55	122.273.533,21
(+) de Pressupostos Tancats	529.278.363,45	561.677.991,09
(+) d'operacions no pressupostàries	27.865.806,89	9.173.873,20
3.- (-) OBLIGACIONS PENDENTS DE PAGAMENT	772.872.958,60	801.519.099,05
(+) del Pressupost Corrent	548.809.856,61	568.902.629,47
(+) de Pressupostos Tancats	135.266.709,71	142.751.658,09
(+) d'operacions no pressupostàries	88.796.392,28	89.864.811,49
4.- (+) PARTIDES PENDENTS D'APLICACIÓ	-1.478.053,04	-4.480.308,87
(-) cobraments realitzats pendents d'aplicació definitiva	1.716.071,68	4.480.308,87
(+) pagaments realitzats pendents d'aplicació definitiva	238.018,64	0,00
I.- Romanent de Tresoreria Total (1+2-3+4)	677.821.014,68	715.088.499,87
II.- Saldos de dubtos cobrament	526.951.676,44	532.720.754,58
III.- Exces finançament afectat	14.810.531,79	16.189.749,82
IV.- Romanent de Tresoreria per a despeses generals (I - II - III)	136.058.806,45	166.177.995,47

L'INTERVENTOR,

EL GERENT MUNICIPAL,

EL PRIMER TINENT D'ALCALDE,

L'ALCALDESSA,

ESTAT EXECUCIÓ PRESSUPOSTOS TANCATS - DRETS RECONEGUTS

EXERCICI PRESSUPOSTARI : 2017 I ANTERIORS


CLASSIFICACIÓ : ECONÒMICA

Econòmic	Saldo Inicial	Rectificacions	Total D.R.	Drets Anul.lats	Drets Cancelats	Total D.R. Nets	Recaptat	Pendent Cobrament
1	IMPOSTOS DIRECTES							
	244.161.599,61	6.016.008,47	250.177.608,08	15.113.853,81	4.048.008,52	231.015.745,75	30.372.456,85	200.643.288,90
2	IMPOSTOS INDIRECTES							
	21.719.434,80	367.453,17	22.086.887,97	607.716,28	46.761,78	21.432.409,91	902.988,53	20.529.421,38
3	TAXES I ALTRES INGRESSOS							
	391.530.295,78	16.645.092,14	408.175.387,92	30.018.655,76	44.792.231,86	333.364.500,30	34.075.916,71	299.288.583,59
4	TRANSFERÈNCIES CORRENTS							
	13.742.112,18	0,00	13.742.112,18	0,00	0,00	13.742.112,18	11.690.410,20	2.051.701,98
5	INGRESSOS PATRIMONIALS							
	9.373.835,64	893.430,41	10.267.266,05	1.813.534,17	63.523,11	8.390.208,77	2.414.684,04	5.975.524,73
6	VENDA D'INVERSIONS REALS							
	110.521,79	0,00	110.521,79	0,00	0,00	110.521,79	74.451,07	36.070,72
7	TRANSFERÈNCIES DE CAPITAL							
	3.313.724,50	0,00	3.313.724,50	0,00	0,00	3.313.724,50	2.559.952,35	753.772,15
TOTALS	683.951.524,30	23.921.984,19	707.873.508,49	47.553.760,02	48.950.525,27	611.369.223,20	82.090.859,75	529.278.363,45

L'INTERVENTOR,



EL GERENT MUNICIPAL,



EL PRIMER TINENT D'ALCALDE,



L'ALCALDESSA,



ESTAT EXECUCIÓ PRESSUPOSTOS TANCATS - OBLIGACIONS RECONEGUDES

Data : 31-12-2018
MODEL : 006OBT

CLASSIFICACIÓ : ECONÒMICA

EXERCICI PRESSUPOSTARI : 2017 I ANTERIORS

Econòmic	Saldo Inicial	Rectificacions	Obligacions		Obligacions Pendent Pagament	
			Pagaments	Pagaments		
1	DESESES DE PERSONAL	368.129,55	0,00	368.129,55	368.129,55	0,00
2	DESESES EN BENS CORRENTS I SERVEIS	138.091.129,89	26.935,10	138.064.194,79	138.048.080,26	16.114,53
3	DESESES FINANCERES	58.796,69	656,19	58.140,50	58.140,50	0,00
4	TRANSFERÈNCIES CORRENTS	228.894.122,47	679.866,10	228.214.256,37	218.014.191,47	10.200.064,90
6	INVERSIONS REALS	204.352.542,57	275.017,98	204.077.524,59	162.751.480,41	41.326.044,18
7	TRANSFERÈNCIES DE CAPITAL	138.857.255,77	76.846,20	138.780.409,57	55.066.876,63	83.713.532,94
8	ACTIUS FINANCERS	1.000.000,00	1.000.000,00	0,00	0,00	0,00
9	PASSIUS FINANCERS	32.310,62	40,92	32.269,70	21.316,54	10.953,16
TOTALS		711.654.287,56	2.059.362,49	709.594.925,07	574.328.215,36	135.266.709,71

L'INTERVENTOR,

EL GERENT MUNICIPAL,

EL PRIMER TINENT D'ALCALDE,

L'ALCALDESSA,

