



Ajuntament de Barcelona

Gerència de Pressupostos i Hisenda

LIQUIDACIÓ DEL PRESSUPOST 2019

Vist els documents que conformen la liquidació del pressupost de 2019 corresponent a l'Ajuntament de Barcelona.

Atès els articles 191 i 193.4 del Real Decret Legislatiu 2/2004, de 5 de març, pel que s'aprova el text refós de la Llei Reguladora de les Hisendes Locals, així com els articles 89 a 91 del Real Decret 500/1990, de 20 d'abril.

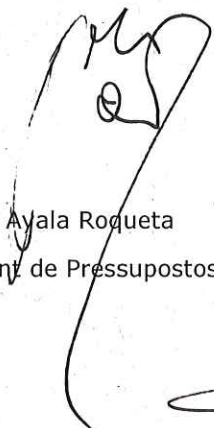
El Tinent d'Alcalde que sotasigna efectua la següent,

PROPOSTA DE RESOLUCIÓ


PRIMER.- APROVAR la liquidació del Pressupost 2019 corresponent a l'Ajuntament de Barcelona.

SEGON.- DONAR-NE COMPTE al Consell Plenari.

A Barcelona, 26 de febrer de 2020


Jordi Ayala Roqueta
Gerent de Pressupostos i Hisenda


Sara Berbel Sanchez
Gerent Municipal


Jaume Collboni Cuadrado
Primer Tinent d'Alcalde

DECRET

En ús de les facultats conferides a aquesta Alcaldia per l'article 13è de la Carta Municipal de Barcelona (Llei 22/1998), dono la meva conformitat a la precedent proposta i la converteixo en resolució.

Que es compleixi.

Barcelona, 26 de febrer de 2020

L'ALCALDESSA



Ada Colau Ballano

RESULTAT PRESSUPOSTARI 2019

CONCEPTES	Drets Reconeputs Nets	Obligacions Rec. Netes	Ajustos	Resultat Pressupostari
a. Operacions corrents	2.688.044.999,58	2.233.766.790,08		454.278.209,50
b. Operacions de capital	24.695.276,00	347.474.174,35		-322.778.898,35
1. Total operacions no financeres (a+b)	2.712.740.275,58	2.581.240.964,43		131.499.311,15
c. Actius financers	60.500,00	22.919.816,81		-22.859.316,81
d. Passius financers	720.132,98	57.205.736,15		-56.485.603,17
2. Total operacions financeres (c+d)	780.632,98	80.125.552,96		-79.344.919,98
I. RESULTAT PRESSUPOSTARI DE L'EXERCICI (I=1+2)	2.713.520.908,56	2.661.366.517,39		52.154.391,17
AJUSTOS:				
3. Crèdits gastats finançats amb romanent de tresoreria per a despeses generals			9.947.134,80	
4. Desviacions de finançament negatives de l'exercici			7.828.300,42	
5. Desviacions de finançament positives de l'exercici			18.826.067,41	
II. TOTAL AJUSTOS (II=3+4-5)			-1.050.632,19	-1.050.632,19
RESULTAT PRESSUPOSTARI AJUSTAT (I+II)				51.103.758,98

L'INTERVENTOR,

LA GERENT MUNICIPAL,

EL PRIMER TINENT D'ALCALDE,

L'ALCALDESSA,






Barcelona, 26 de febrer de 2020

CAPACITAT DE FINANÇAMENT 2019 - NORMES SEC

CONCEPTES	Drets Reconeguts Nets	Obligacions Rec. Netes	Ajustos	Cap/Nec. Finançament
a. Operacions corrents	2.688.044.999,58	2.233.766.790,08		
b. Altres operacions no financeres	24.695.276,00	347.474.174,35		
Total operacions no financeres	2.712.740.275,58	2.581.240.964,43		
SUPERAVIT PRESSUPOSTARI NO FINANCER				131.499.311,15
<u>Ajustos SEC :</u>				
<i>Cap. 1, 2 i 3 ingressos : Criteri de caixa</i>			-58.321.324,99	
<i>Cap. 1, 2 i 4 ingressos : Participació en tributs de l'Estat</i>			11.385.902,83	
<i>Cap. 1 a 5 ingressos : Devolució Ingressos indeguts pendents de pagament</i>			-1.233.892,50	
<i>Cap. 4 i 7 ingressos per transf. Corrents / Capital pendents cobrament</i>			757.267,12	
<i>Cap. 4 i 7 ingressos per transferències i subvencions Fons Europeus</i>			-63.382,76	
<i>Cap. 5 ingressos : Dividens i participació beneficis .</i>			-1.656.420,71	
<i>Cap. 1 despeses: Despeses meritades no aplicades a pressupost ; interessos 1%</i>			5.964.474,01	
<i>Cap. 1 despeses: Despeses meritades no aplicades a pressupost ; Compte 413</i>			-746.528,20	
<i>Cap. 3 despeses : Interessos</i>			25.598,07	
<i>Cap. 8 despeses : Ampliacions de capital</i>			-22.919.816,81	-66.808.123,94
CAPACITAT DE FINANÇAMENT				64.691.187,21

L'INTERVENTOR,



Barcelona, 26 de febrer de 2020

LIQUIDACIÓ DEL PRESSUPOST D'INGRESSOS - DRETS RECONEGUTS

Data : 31-12-2019
MODEL : CGIT

CLASSIFICACIÓ : ECONÒMICA EXERCICI PRESSUPOSTARI : 2019


Econòmic	Previsió Inicial	Modificacions	Previsió Definitiva	Drets Reconeguts	Drets Anul.lats	Drets Cancelats	Drets Nets
1	IMPOSTOS DIRECTES						
	1.074.993.965,98	0,00	1.074.993.965,98	1.136.220.807,63	56.372.297,53	20.242,42	1.079.828.267,68
2	IMPOSTOS INDIRECTES						
	76.718.511,85	0,00	76.718.511,85	97.246.006,01	4.854.670,62	0,00	92.391.335,39
3	TAXES I ALTRES INGRESSOS						
	270.644.266,38	0,00	270.644.266,38	390.970.687,73	52.005.671,51	4.457,97	338.960.558,25
4	TRANSFERÈNCIES CORRENTS						
	1.082.826.759,37	34.560.517,09	1.117.387.276,46	1.169.616.728,64	40.937.582,25	0,00	1.128.679.146,39
5	INGRESSOS PATRIMONIALS						
	54.223.988,62	0,00	54.223.988,62	48.496.001,84	310.309,97	0,00	48.185.691,87
6	VENDA D'INVERSIONS REALS						
	101.130,00	0,00	101.130,00	6.515.028,32	0,00	0,00	6.515.028,32
7	TRANSFERÈNCIES DE CAPITAL						
	29.237.362,33	2.202.207,67	31.439.570,00	18.180.247,68	0,00	0,00	18.180.247,68
8	ACTIUS FINANCERS						
	30,00	18.668.313,42	18.668.343,42	60.500,00	0,00	0,00	60.500,00
9	PASSIUS FINANCERS						
	65.141.104,80	0,00	65.141.104,80	722.149,86	2.016,88	0,00	720.132,98
TOTALS	2.653.887.119,33	55.431.038,18	2.709.318.157,51	2.868.028.157,71	154.482.548,76	24.700,39	2.713.520.908,56

L'INTERVENTOR,

LA GERENT MUNICIPAL

EL PRIMER TINET D'ALCALDE,

L'ALCALDESSA,





LIQUIDACIÓ DEL PRESSUPOST D'INGRESSOS - COBRAMENTS PRESSUPOSTARIS

Data : 31-12-2019
MODEL : CGIT

CLASSIFICACIÓ : ECONÒMICA

EXERCICI PRESSUPOSTARI : 2019

Econòmic	Drets Nets	Recaptació	Pendent Cobrament	Exces / Defecte Previsió
1 IMPOSTOS DIRECTES	1.079.828.267,68	1.037.399.468,73	42.428.798,95	-4.834.301,70
2 IMPOSTOS INDIRECTES	92.391.335,39	91.136.433,95	1.254.901,44	-15.672.823,54
3 TAXES I ALTRES INGRESSOS	338.960.558,25	248.700.965,12	90.259.593,13	-68.316.291,87
4 TRANSFERÈNCIES CORRENTS	1.128.679.146,39	1.084.608.131,27	44.071.015,12	-11.291.869,93
5 INGRESSOS PATRIMONIALS	48.185.691,87	46.787.185,74	1.398.506,13	6.038.296,75
6 VENDA D'INVERSIONS REALS	6.515.028,32	6.151.623,72	363.404,60	-6.413.898,32
7 TRANSFERÈNCIES DE CAPITAL	18.180.247,68	13.996.700,10	4.183.547,58	13.259.322,32
8 ACTIUS FINANCERS	60.500,00	60.500,00	0,00	18.607.843,42
9 PASSIUS FINANCERS	720.132,98	720.132,98	0,00	64.420.971,82
TOTALS	2.713.520.908,56	2.529.561.141,61	183.959.766,95	-4.202.751,06

L'INTERVENTOR,

LA GERENT MUNICIPAL,

EL PRIMER TINENT D'ALCALDE,

L'ALCALDESSA,

LIQUIDACIÓ DEL PRESSUPOST DE DESPESES - OBLIGACIONS RECONEGUDES

CLASSIFICACIÓ : ECONÒMICA EXERCICI PRESSUPOSTARI : 2019

Econòmic	Crèdit Inicial	Modif. Crèdit	Crèdit Definitiu	Despeses		Obligacions		Obligacions		Romanents Crèdit
				Compromeses	Reconegudes Netes	Pagaments	Pendents Pagament			
1	DESPESES DE PERSONAL									
	379.430.555,17	36.210.993,77	415.641.548,94	415.570.816,93	415.439.107,93	415.205.947,14	233.160,79	202.441,01		
2	DESPESES EN BENS CORRENTS I SERVEIS									
	602.966.598,19	-9.433.330,31	593.533.267,88	582.039.463,05	571.575.048,41	461.982.313,63	109.592.734,78	21.958.219,47		
3	DESPESES FINANCERES									
	16.428.635,05	5.990.471,16	22.419.106,21	18.068.145,28	18.068.145,28	18.066.890,76	1.254,52	4.350.960,93		
4	TRANSFERÈNCIES CORRENTS									
	1.171.089.281,23	66.100.783,78	1.237.190.065,01	1.229.155.100,73	1.228.684.488,46	1.041.826.288,06	186.858.200,40	8.505.576,55		
5	FONS DE CONTINGÈNCIA									
	38.862.805,33	-38.862.483,62	321,71	0,00	0,00	0,00	0,00	321,71		
6	INVERSIONS REALS									
	325.758.616,39	9.001.174,05	334.759.790,44	332.164.444,07	329.974.393,45	203.156.884,88	126.817.508,57	4.785.396,99		
7	TRANSFERÈNCIES DE CAPITAL									
	16.367.369,69	2.006.432,11	18.373.801,80	17.626.479,22	17.499.780,90	9.177.066,19	8.322.714,71	874.020,90		
8	ACTIUS FINANCERS									
	43.715.202,73	-15.583.002,76	28.132.199,97	26.890.749,54	22.919.816,81	22.919.816,81	0,00	5.212.383,16		
9	PASSIUS FINANCERS									
	52.858.333,33	6.409.722,22	59.268.055,55	57.205.736,15	57.205.736,15	57.086.513,77	119.222,38	2.062.319,40		
TOTALS				61.840.760,40	2.709.318.157,51	2.678.720.934,97	2.661.366.517,39	2.229.421.721,24	431.944.796,15	47.951.640,12

L'INTERVENTOR,

LA GERENT MUNICIPAL,

EL PRIMER TINENT D'ALCALDE,

L'ALCALDESSA,






ESTAT DEL ROMANENT DE TRESORERIA A 31.12.2019

COMPONENTS	2019 (31.12)	2018 (31.12)
1.- (+) FONS LIQUIDS	581.300.224,16	757.791.140,43
2.- (+) DRETS PENDENTS DE COBRAMENT	755.055.252,79	694.380.885,89
(+ del Pressupost Corrent	183.959.766,95	137.236.715,55
(+ de Pressupostos Tancats	531.823.349,36	529.278.363,45
(+ d'operacions no pressupostàries	39.272.136,48	27.865.806,89
3.- (-) OBLIGACIONS PENDENTS DE PAGAMENT	639.938.115,89	772.872.958,60
(+ del Pressupost Corrent	431.944.796,15	548.809.856,61
(+ de Pressupostos Tancats	116.223.148,92	135.266.709,71
(+ d'operacions no pressupostàries	91.770.170,82	88.796.392,28
4.- (+) PARTIDES PENDENTS D'APLICACIÓ	-5.172.154,61	-1.478.053,04
(-) cobraments realitzats pendents d'aplicació definitiva	5.268.844,04	1.716.071,68
(+) pagaments realitzats pendents d'aplicació definitiva	96.689,43	238.018,64
I.- Romanent de Tresoreria Total (1+2-3+4)	691.245.206,45	677.821.014,68
II.- Saldos de dubtos cobrament	518.720.414,12	526.951.676,44
III.- Exces finançament afectat	11.998.721,86	14.810.531,79
IV.- Romanent de Tresoreria per a despeses generals (I - II - III)	160.526.070,47	136.058.806,45


L'INTERVENTOR,

LA GERENT MUNICIPAL,

EL PRIMER TINENT D'ALCALDE,

L'ALCALDESSA,








ESTAT EXECUCIÓ PRESSUPOSTOS TANCATS - OBLIGACIONS RECONEGUDES

Data : 31-12-2019
MODEL : 006OBT

CLASSIFICACIÓ : ECONÒMICA

EXERCICI PRESSUPOSTARI : 2018 I ANTERIORS

Econòmic	Saldo Inicial	Rectificacions	Obligacions	Pagaments	Obligacions	
					Pendents	Pagament
1	DESPESES DE PERSONAL	388.011,43	0,00	388.011,43	388.011,43	0,00
2	DESPESES EN BENS CORRENTS I SERVEIS	116.463.202,45	797,00	116.462.405,45	116.326.531,69	135.873,76
3	DESPESES FINANCERES	96.728,12	0,00	96.728,12	96.728,12	0,00
4	TRANSFERÈNCIES CORRENTS	205.199.747,82	466.215,69	204.733.532,13	199.022.970,20	5.710.561,93
6	INVERSIONS REALS	214.625.368,68	0,00	214.625.368,68	184.216.214,61	30.409.154,07
7	TRANSFERÈNCIES DE CAPITAL	147.242.788,38	-0,00	147.242.788,38	67.284.627,70	79.958.160,68
8	ACTIUS FINANCERS	0,00	0,00	0,00	0,00	0,00
9	PASSIUS FINANCERS	60.719,44	130,42	60.589,02	51.190,54	9.398,48
TOTALS		684.076.566,32	467.143,11	683.609.423,21	567.386.274,29	116.223.148,92

L'INTERVENTOR,

LA GERENT MUNICIPAL,

EL PRIMER TINENT D'ALCALDE,

L'ALCALDESSA,

ESTAT EXECUCIÓ PRESSUPOSTOS TANCATS - DRETS RECONEGUTS

EXERCICI PRESSUPOSTARI : 2018 I ANTERIORS

CLASSIFICACIÓ : ECONÒMICA

Econòmic	Saldo Inicial	Rectificacions	Total D.R.	Drets Anul.lats	Drets Cancelrats	Total D.R. Nets	Recaptat	Pendent Cobrament
1	IMPOSTOS DIRECTES 241.363.676,46	5.731.090,05	247.094.766,51	14.823.885,48	2.342.750,86	229.928.130,17	25.987.907,17	203.940.223,00
2	IMPOSTOS INDIRECTES 21.640.263,94	998,17	21.641.262,11	416.904,40	67.989,38	21.156.368,33	14.342.461,90	6.813.906,43
3	TAXES I ALTRES INGRESSOS 373.855.533,57	19.738.257,54	393.593.791,11	37.111.251,38	9.875.431,33	346.607.108,40	35.291.599,46	311.315.508,94
4	TRANSFERÈNCIES CORRENTS 16.847.697,87	0,00	16.847.697,87	0,00	0,00	16.847.697,87	14.775.965,06	2.071.732,81
5	INGRESSOS PATRIMONIALS 8.066.690,39	0,00	8.066.690,39	30.322,57	0,00	8.036.367,82	1.507.526,71	6.528.841,11
6	VENDA D'INVERSIONS REALS 468.638,72	0,00	468.638,72	0,00	0,00	468.638,72	69.273,80	399.364,92
7	TRANSFERÈNCIES DE CAPITAL 4.272.578,05	0,00	4.272.578,05	0,00	0,00	4.272.578,05	3.518.805,90	753.772,15
TOTALS	666.515.079,00	25.470.345,76	691.985.424,76	52.382.363,83	12.286.171,57	627.316.889,36	95.493.540,00	531.823.349,36

L'INTERVENTOR,

LA GERENT MUNICIPAL,

EL PRIMER TINENT D'ALCALDE,

L'ALCALDESSA,

