

# Liquidació pressupost 2022

Gerència de Pressupostos i Hisenda

1 de març de 2023

---



# Índex

---

- Objectius econòmic-financers i resultats 2022.....	3
- Capacitat / Necessitat de finançament.....	4
- Evolució endeutament.....	5
- Pagament a proveïdors.....	6
- Evolució de l'execució del pressupost de despesa 2012-2022	
Capítols 2, 4, 6 i 7 .....	7
Capítols 2 i 4.....	8
Capítols 6 i 7.....	9



## Objectius econòmic – financers i resultats 2022



### ESTABILITAT PRESSUPOSTÀRIA

Resultat previst: -150M€  
Resultat liquidat: -145 M€



### ESTALVI BRUT (Pressupostari)

>15%

Ingressos corrents

16,1 %

493,4M€

### EXECUCIÓ PRESSUPOSTÀRIA ELEVADA

cap.2/4/6/7

95,63%



### ENDEUTAMENT

<60%

Ingressos corrents

29,52%

847 M€



### PAGAMENT A PROVEÏDORS

30 dies

20,3 dies

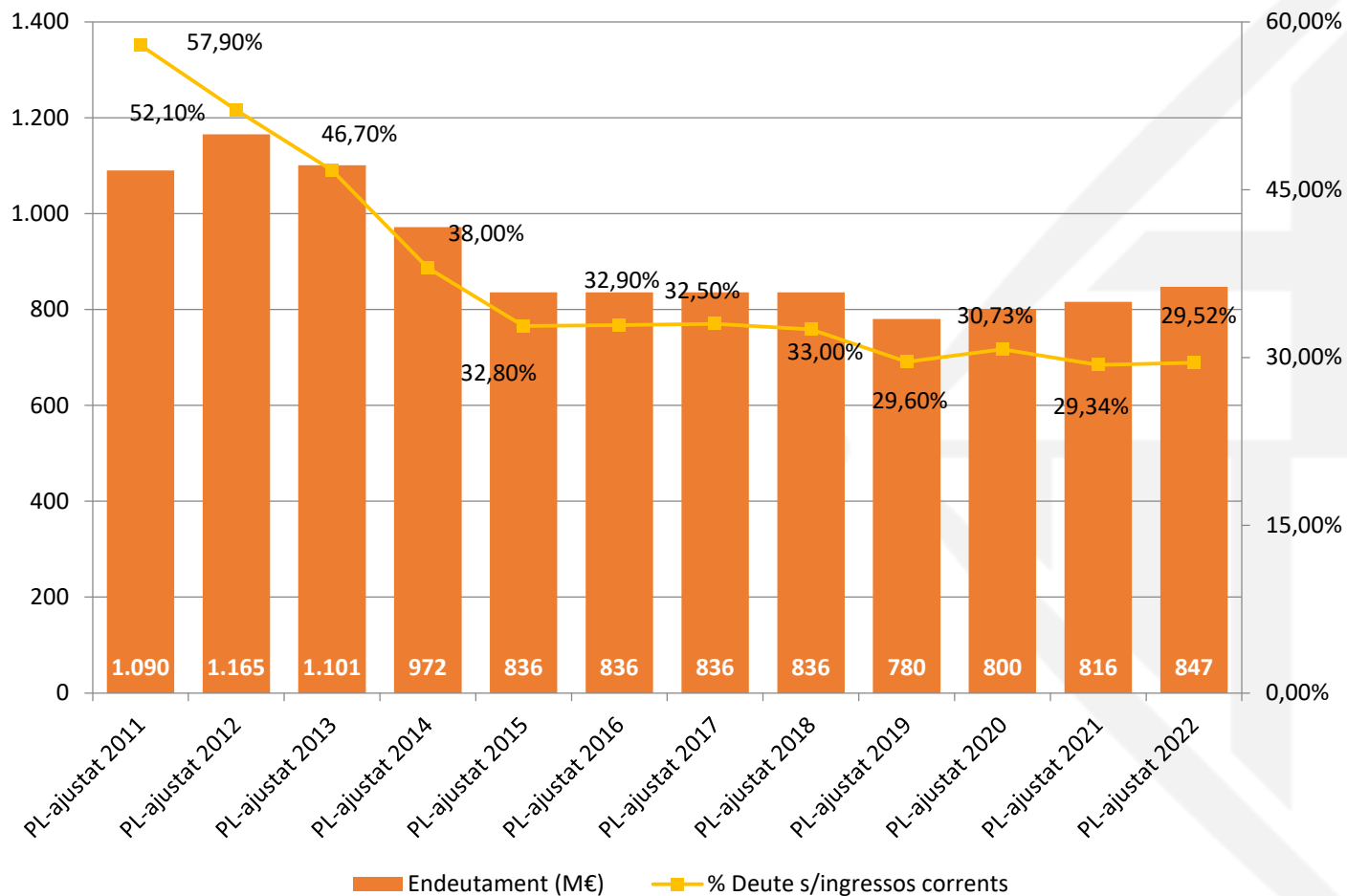


## Capacitat / Necessitat de finançament

Milions d'euros	Liquidació 2021	Liquidació 2022	Variació 2022/2021
<b>RESULTAT CORRENT (ORDINARI)</b>			
(+) Ingressos corrents	2.781,1	2.870,4	3,2%
(-) Despeses corrents	2.346,0	2.577,4	9,9%
(=) Estalvi Brut	435,1	293,0	-32,7%
% Estalvi brut	15,6%	10,2%	
<b>RESULTAT DE CAPITAL (INVERSIONS)</b>			
(+) Ingressos de capital	21	80,05	285,8%
(-) Despeses de capital	520,5	517,98	-0,5%
(=) Dèficit / Superàvit de capital	-499,7	-437,9	12,4%
E CNF (Capacitat / Necessitat Finançament)	-64,62	-144,92	124,3%
<b>FONS DE FINANÇAMENT DE CNF</b>			
(+) Ingressos de capital financers	110,7	114,79	3,7%
(-) Despeses de capital financers	103,3	91,92	-11,0%
(=) Operacions financeres netes	7,4	22,87	207,8%
I Excedent (Dèficit) Finançament Anual	-57,2	-122,1	113,4%



## Evolució endeutament





# Pagament a proveïdors

## PERÍODES DE PAGAMENT AJUNTAMENT DE BARCELONA

2022

RESUM ANUAL

Àmbit llei 15/2010 de mesures de lluita contra la morositat d'operacions comercials

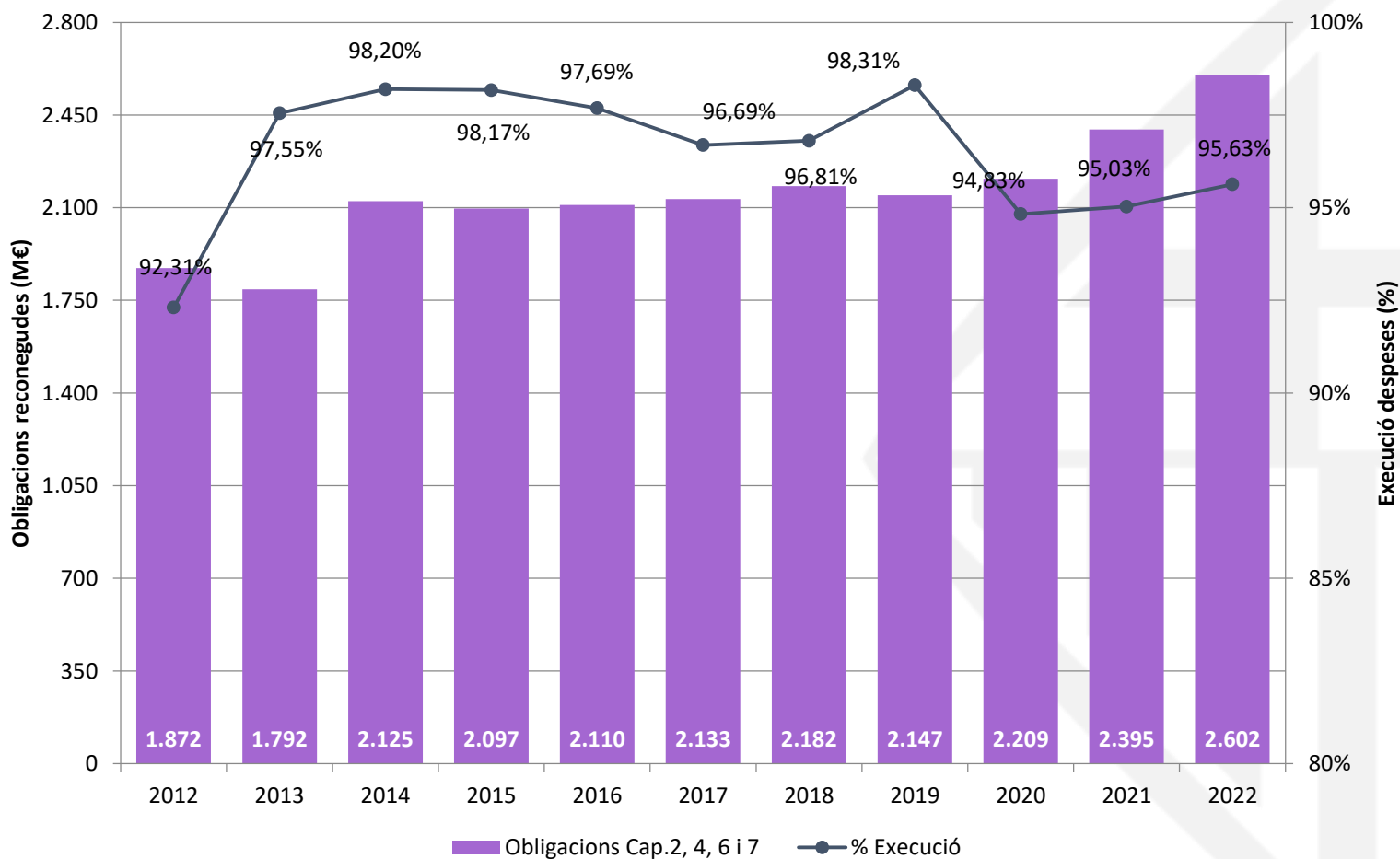
### INDICADORS MENSUALS TERMINIS DE PAGAMENT : MESURA DE GOVERN 30.09.2011

Períodes de pagament	Dies
Promig pagament	20,3
Promig ponderat per import	21,9

Dies del període de pagament	Nombre de document d'obligació de pagament	% Obligacions de pagament	Import pagat (en milers d'euros)	% Import pagat
Fins a 30	26.617	86,9%	578.061.970	86,9%
Entre 31 i 40	1.930	6,3%	47.806.885	7,2%
Entre 41 i 50	1.068	3,5%	25.053.985	3,8%
Entre 51 i 60	420	1,4%	5.653.395	0,9%
Entre 61 i 70	205	0,7%	2.428.973	0,4%
Més de 70	406	1,3%	6.032.770	0,9%
TOTAL	30.646	100,0%	665.037.978	100,0%

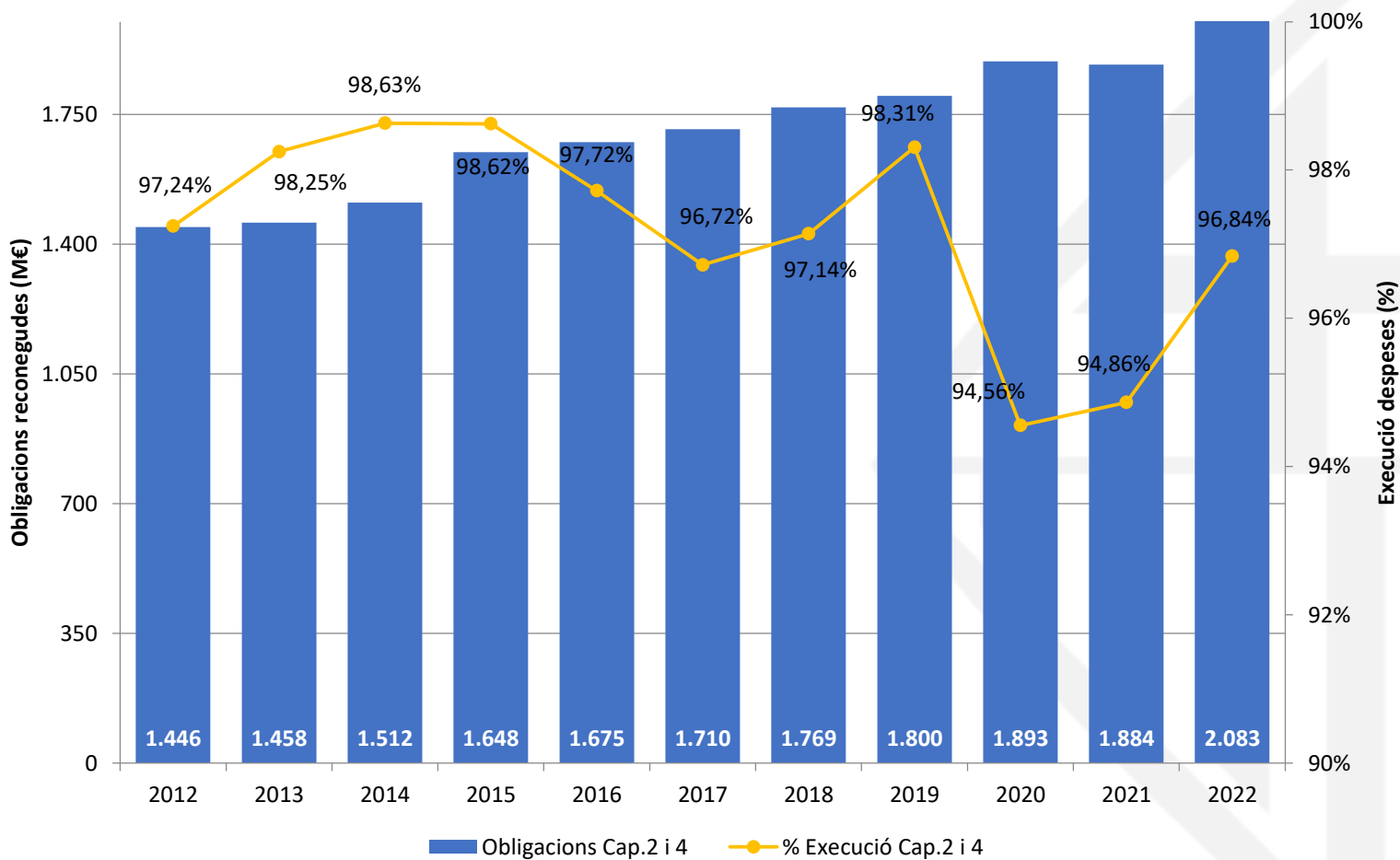


## Evolució de l'execució del pressupost de despesa 2012-2022 Capítols 2, 4, 6 i 7





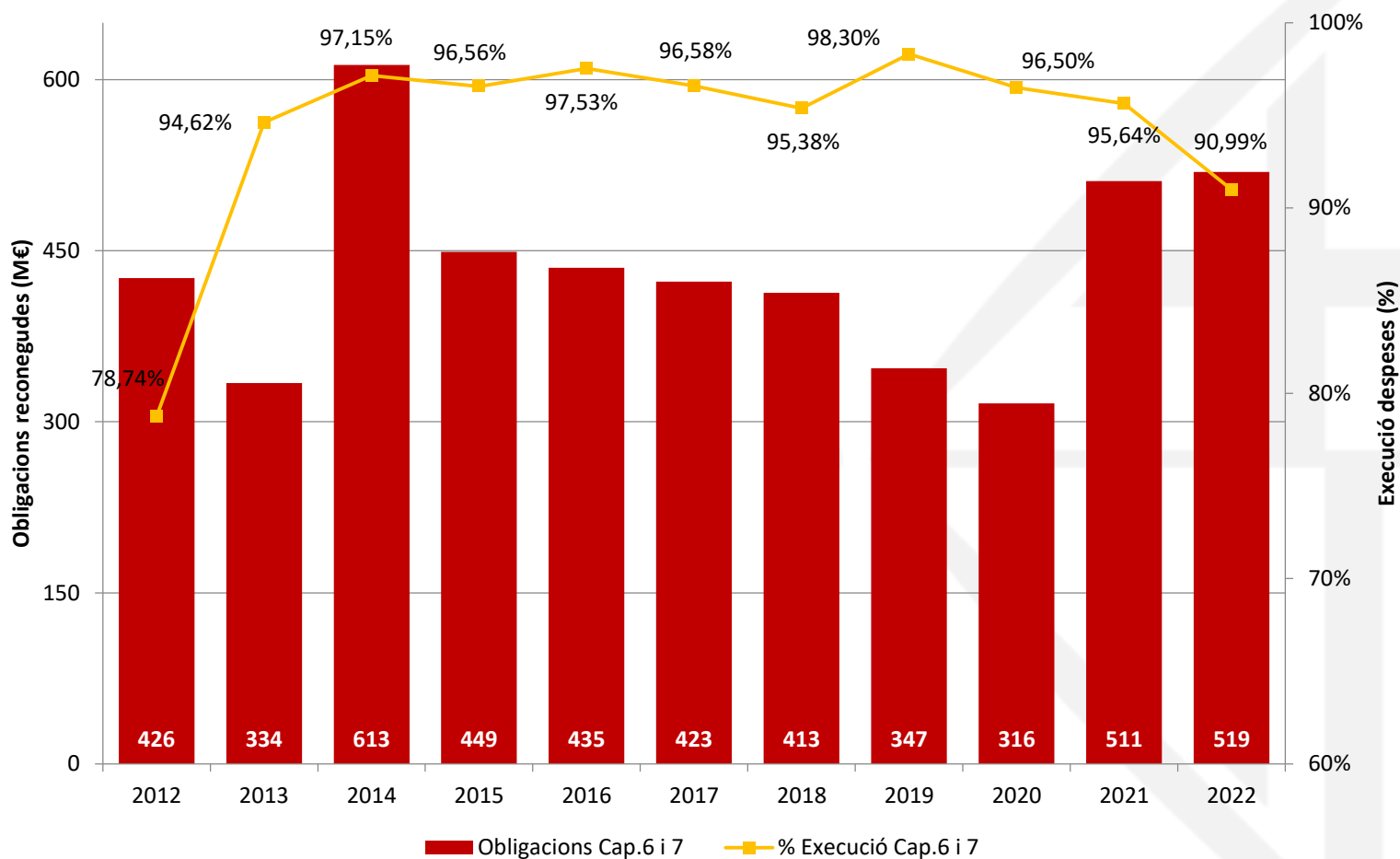
## Evolució de l'execució del pressupost de despesa 2012-2022 Capítols 2 i 4







## Evolució de l'execució del pressupost de despesa 2012-2022 Capítols 6 i 7





**Ajuntament  
de Barcelona**