



Ajuntament de Barcelona

LIQUIDACIÓ DEL PRESSUPOST 2020

Vist els documents que conformen la liquidació del pressupost de 2020 corresponent a l'Ajuntament de Barcelona.

Atès els articles 191 i 193.4 del Real Decret Legislatiu 2/2004, de 5 de març, pel que s'aprova el text refós de la Llei Reguladora de les Hisendes Locals, així com els articles 89 a 91 del Real Decret 500/1990, de 20 d'abril.


El Tinent d'Alcalde que sotasigna efectua la següent,

PROPOSTA DE RESOLUCIÓ


PRIMER.- APROVAR la liquidació del Pressupost 2020 corresponent a l'Ajuntament de Barcelona.

SEGON.- DONAR-NE COMPTE al Consell Plenari.

A Barcelona, 25 de febrer de 2021


Jordi Ayala Roqueta
Gerent de Pressupostos i Hisenda


Sara Berbel Sanchez
Gerent Municipal


Jaume Collboni Cuadrado
Primer Tinent d'Alcalde

DECRET

En ús de les facultats conferides a aquesta Alcaldia per l'article 13è de la Carta Municipal de Barcelona (Llei 22/1998), dono la meva conformitat a la precedent proposta i la converteixo en resolució.

Que es compleixi.

Barcelona, 25 de febrer de 2021

L'ALCALDESSA



Ada Colau Ballano

RESULTAT PRESSUPOSTARI 2020

CONCEPTES	Drets Reconeguts Nets	Obligacions Rec. Netes	Ajustos	Resultat Pressupostari
a. Operacions corrents	2.758.156.324,88	2.332.019.663,90		426.136.660,98
b. Operacions de capital	18.384.925,83	315.823.513,96		-297.438.588,13
1. Total operacions no financeres (a+b)	2.776.541.250,71	2.647.843.177,86		128.698.072,85
c. Actius financers	0,00	19.799.393,47		-19.799.393,47
d. Passius financers	101.636.218,05	82.873.549,02		18.762.669,03
2. Total operacions financeres (c+d)	101.636.218,05	102.672.942,49		-1.036.724,44
I. RESULTAT PRESSUPOSTARI DE L'EXERCICI (I=1+2)	2.878.177.468,76	2.750.516.120,35		127.661.348,41
AJUSTOS:				
3. Crèdits gastats finançats amb romanent de tresoreria per a despeses generals			1.880.980,29	
4. Desviacions de finançament negatives de l'exercici			8.785.332,60	
5. Desviacions de finançament positives de l'exercici			21.021.436,14	
II. TOTAL AJUSTOS (II=3+4-5)			-10.355.123,25	-10.355.123,25
RESULTAT PRESSUPOSTARI AJUSTAT (I+II)				117.306.225,16

L'INTERVENTOR,



LA GERENT MUNICIPAL,



EL PRIMER TINENT D'ALCALDE,



L'ALCALDESSA,




Barcelona, 25 de febrer de 2021

CAPACITAT DE FINANÇAMENT 2020 - NORMES SEC

CONCEPTES	Drets Reconeputs Nets	Obligacions Rec. Netes	Ajustos	Cap/Nec. Finançament
a. Operacions corrents	2.758.156.324,88	2.332.019.663,90		
b. Altres operacions no financeres	18.384.925,83	315.823.513,96		
Total operacions no financeres	2.776.541.250,71	2.647.843.177,86		
SUPERAVIT PRESSUPOSTARI NO FINANCER				128.698.072,85
<i>Ajustos SEC :</i>				
<i>Cap. 1, 2 i 3 ingressos : Criteri de caixa</i>			-185.301.109,93	
<i>Cap. 1, 2 i 4 ingressos : Participació en tributs de l'Estat</i>			19.831.976,69	
<i>Cap. 1 a 5 ingressos : Devolució Ingressos indeguts pendants de pagament</i>			-343.911,73	
<i>Cap. 4 i 7 ingressos per transf. Corrents / Capital pendants cobrament</i>			10.072.051,43	
<i>Cap. 4 i 7 ingressos per transferències i subvencions Fons Europeus</i>			-277.383,34	
<i>Cap. 1 i 4 despeses: Despeses meritades no aplicades a pressupost ; Compte 413</i>			-2.105.892,85	
<i>Cap. 3 despeses : Interessos</i>			25.844,55	
<i>Cap. 8 despeses : Ampliacions de capital</i>			-19.799.393,47	
				-177.897.818,65
CAPACITAT DE FINANÇAMENT				-49.199.745,80

L'INTERVENTOR,



Barcelona, 25 de febrer de 2021



Data : 31-12-2020
MODEL : CGIT

LIQUIDACIÓ DEL PRESSUPOST D'INGRESSOS - DRETS RECONEGUTS

CLASSIFICACIÓ : ECONÒMICA EXERCICI PRESSUPOSTARI : 2020

Econòmic	Previsió Inicial	Modificacions	Previsió Definitiva	Drets Reconeguts	Drets Anul.lats	Drets Cancelats	Drets Nets
1	IMPOSTOS DIRECTES 1.069.543.202,75	0,00	1.069.543.202,75	1.163.886.425,10	49.163.401,97	1.379,19	1.114.721.643,94
2	IMPOSTOS INDIRECTES 125.527.283,00	0,00	125.527.283,00	85.388.720,55	2.618.159,54	0,00	82.770.561,01
3	TAXES I ALTRES INGRESSOS 350.922.150,73	0,00	350.922.150,73	384.680.717,34	23.371.212,28	14.053.450,01	347.256.055,05
4	TRANSFERÈNCIES CORRENTS 1.213.345.322,53	1.978.680,49	1.215.324.003,02	1.209.633.153,37	18.437.420,29	0,00	1.191.195.733,08
5	INGRESSOS PATRIMONIALS 38.998.244,29	0,00	38.998.244,29	29.859.325,62	7.646.993,82	0,00	22.212.331,80
6	VENDA D'INVERSIONS REALS 26.949.101,12	0,00	26.949.101,12	6.016.970,90	0,00	1.145.140,58	4.871.830,32
7	TRANSFERÈNCIES DE CAPITAL 15.800.070,00	673.000,00	16.473.070,00	13.513.095,51	0,00	0,00	13.513.095,51
8	ACTIUS FINANCERS 27.963.862,97	9.070.277,10	37.034.140,07	0,00	0,00	0,00	0,00
9	PASSIUS FINANCERS 164.521.098,80	0,00	164.521.098,80	101.636.218,05	0,00	0,00	101.636.218,05
TOTALS	3.033.570.236,19	11.721.957,59	3.045.292.293,78	2.994.614.626,44	101.237.187,90	15.199.969,78	2.878.177.468,76

L'INTERVENTOR,

LA GERENT MUNICIPAL

EL PRIMER TINENT D'ALCALDE,

L'ALCALDESSA,




Data : 31-12-2020
MODEL : CGIT

LIQUIDACIÓ DEL PRESSUPOST D'INGRESSOS - COBRAMENTS PRESSUPOSTARIS


CLASSIFICACIÓ : ECONÒMICA EXERCICI PRESSUPOSTARI : 2020

Econòmic	Drets Nets	Recaptació	Pendent Cobrament	Exces (+) / Defecte(-) Previsió
1 IMPOSTOS DIRECTES	1.114.721.643,94	1.027.605.806,90	87.115.837,04	45.178.441,19
2 IMPOSTOS INDIRECTES	82.770.561,01	81.993.134,27	777.426,74	-42.756.721,99
3 TAXES I ALTRES INGRESSOS	347.256.055,05	203.085.198,58	144.170.856,47	-3.666.095,68
4 TRANSFERÈNCIES CORRENTS	1.191.195.733,08	1.148.786.724,42	42.409.008,66	-24.128.269,94
5 INGRESSOS PATRIMONIALS	22.212.331,80	17.684.941,69	4.527.390,11	-16.785.912,49
6 VENDA D'INVERSIONS REALS	4.871.830,32	4.052.836,19	818.994,13	-22.077.270,80
7 TRANSFERÈNCIES DE CAPITAL	13.513.095,51	13.013.095,51	500.000,00	-2.959.974,49
8 ACTIUS FINANCERS	0,00	0,00	0,00	-37.034.140,07
9 PASSIUS FINANCERS	101.636.218,05	101.636.218,05	0,00	-62.884.880,75
TOTALS	2.878.177.468,76	2.597.857.955,61	280.319.513,15	-167.114.825,02

L'INTERVENTOR,



LA GERENT MUNICIPAL,



EL PRIMER TINENT D'ALCALDE,



L'ALCALDESSA,




LIQUIDACIÓ DEL PRESSUPOST DE DESPESES - OBLIGACIONS RECONEGUDES

CLASSIFICACIÓ : ECONÒMICA EXERCICI PRESSUPOSTARI : 2020

Econòmic	Crèdit Inicial	Modif. Crèdit	Crèdit Definitiu	Despeses Compromeses		Obligacions Reconegudes Netes		Pagaments		Obligacions Pendent Pagament		Romanents Crèdit	
1	DESPESES DE PERSONAL	429.682.775,72	9.683.450,22	439.366.225,94	425.380.232,74	425.076.145,82	424.740.863,08	335.282,74	14.290.080,12				
2	DESPESES EN BENS CORRENTS I SERVEIS	642.152.776,49	-5.419.515,02	636.733.261,47	601.166.483,91	582.380.778,76	460.058.199,29	122.322.579,47	54.352.482,71				
3	DESPESES FINANCERES	16.205.480,90	2.495.005,90	18.700.486,80	14.022.467,76	14.022.467,76	14.006.410,27	16.057,49	4.678.019,04				
4	TRANSFERÈNCIES CORRENTS	1.222.670.033,38	142.661.068,47	1.365.331.101,85	1.311.969.682,09	1.310.540.271,56	1.025.464.422,35	285.075.849,21	54.790.830,29				
5	FONS DE CONTINGÈNCIA	75.284.159,12	-64.885.488,63	10.398.670,49	0,00	0,00	0,00	0,00	10.398.670,49				
6	INVERSIONS REALS	488.901.221,25	-95.500.655,98	393.400.565,27	278.602.599,77	275.563.566,12	128.553.625,16	147.009.940,96	117.836.999,15				
7	TRANSFERÈNCIES DE CAPITAL	23.532.800,75	24.003.102,51	47.535.903,26	40.487.542,81	40.259.947,84	11.695.731,30	28.564.216,54	7.275.955,42				
8	ACTIUS FINANCERS	50.196.109,99	-1.315.009,88	48.881.100,11	22.418.036,99	19.799.393,47	19.799.393,47	0,00	29.081.706,64				
9	PASSIUS FINANCERS	84.944.978,59	0,00	84.944.978,59	82.873.549,02	82.873.549,02	82.803.085,33	70.463,69	2.071.429,57				
TOTALS				3.033.570.336,19	11.721.957,59	3.045.292.293,78	2.776.920.595,09	2.750.516.120,35	2.167.121.730,25	583.394.390,10	294.776.173,43		


L'INTERVENTOR,



LA GERENT MUNICIPAL,



EL PRIMER TINENT D'ALCALDE,



L'ALCALDESSA,



ESTAT DEL ROMANENT DE TRESORERIA A 31.12.2020

COMPONENTS	2020 (31.12)	2019 (31.12)
1.- (+) FONS LIQUIDS	660.686.318,45	581.300.224,16
2.- (+) DRETS PENDENTS DE COBRAMENT	885.087.693,74	755.055.252,79
(+) del Pressupost Corrent	280.319.513,15	183.959.766,95
(+) de Pressupostos Tancats	569.342.476,50	531.823.349,36
(+) d'operacions no pressupostàries	35.425.704,09	39.272.136,48
3.- (-) OBLIGACIONS PENDENTS DE PAGAMENT	770.205.937,52	639.938.115,89
(+) del Pressupost Corrent	583.394.390,10	431.944.796,15
(+) de Pressupostos Tancats	96.632.101,92	116.223.148,92
(+) d'operacions no pressupostàries	90.179.445,50	91.770.170,82
4.- (+) PARTIDES PENDENTS D'APLICACIÓ	-6.348.593,98	-5.172.154,61
(-) cobraments realitzats pendents d'aplicació definitiva	6.385.901,04	5.268.844,04
(+) pagaments realitzats pendents d'aplicació definitiva	37.307,06	96.689,43
I.- Romanent de Tresoreria Total (1+2-3+4)	769.219.480,69	691.245.206,45
II.- Saldos de dubtos cobrament	560.854.419,09	518.720.414,12
III.- Exces finançament afectat	19.482.900,51	11.998.721,86
IV.- Romanent de Tresoreria per a despeses generals (I - II - III)	188.882.161,09	160.526.070,47

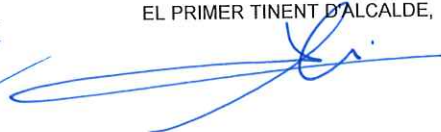
L'INTERVENTOR,

LA GERENT MUNICIPAL,

EL PRIMER Tinent d'ALCALDE,

L'ALCALDESSA,








ESTAT EXECUCIÓ PRESSUPOSTOS TANCATS - OBLIGACIONS RECONEGUDES

Data : 31-12-2020
MODEL : 006OBT

EXERCICI PRESSUPOSTARI : 2019 I ANTERIORS

CLASSIFICACIÓ : ECONÒMICA

Econòmic	Saldo Inicial	Rectificacions	Obligacions	Pagaments	Obligacions Pendants Pagament
1	DESESES DE PERSONAL 233.160,79	0,00	233.160,79	233.160,79	0,00
2	DESESES EN BENS CORRENTS I SERVEIS 109.728.608,54	60.459,92	109.668.148,62	109.636.027,38	32.121,24
3	DESESES FINANCERES 1.254,52	0,00	1.254,52	1.254,52	0,00
4	TRANSFERÈNCIES CORRENTS 192.568.762,33	487.927,96	192.080.834,37	185.489.841,47	6.590.992,90
6	INVERSIONS REALS 157.226.662,64	0,00	157.226.662,64	133.708.798,28	23.517.864,36
7	TRANSFERÈNCIES DE CAPITAL 88.280.875,39	0,00	88.280.875,39	21.802.372,71	66.478.502,68
8	ACTIUS FINANCERS 0,00	0,00	0,00	0,00	0,00
9	PASSIUS FINANCERS 128.620,86	0,00	128.620,86	116.000,12	12.620,74
TOTALS	548.167.945,07	548.387,88	547.619.557,19	450.987.455,27	96.632.101,92

L'INTERVENTOR,

LA GERENT MUNICIPAL,

EL PRIMER TINENT D'ALCALDE,

L'ALCALDESSA,



ESTAT EXECUCIÓ PRESSUPOSTOS TANCATS - DRETS RECONEGUTS

EXERCICI PRESSUPOSTARI : 2019 I ANTERIORS

CLASSIFICACIÓ : ECONÒMICA

Econòmic	Saldo Inicial	Rectificacions	Total D.R.	Drets Anul.lats	Drets Cancel.lats	Total D.R. Nets	Recaptat	Pendent Cobrament
1	IMPOSTOS DIRECTES 246.369.021,95	6.240.423,11	252.609.445,06	13.329.355,69	15.494.996,76	223.785.092,61	19.832.305,63	203.952.786,98
2	IMPOSTOS INDIRECTES 8.068.807,87	1.183.947,61	9.252.755,48	26.972,82	13.063,58	9.212.719,08	1.041.431,10	8.171.287,98
3	TAXES I ALTRES INGRESSOS 401.575.102,07	5.959.166,27	407.534.268,34	19.908.820,53	14.031.399,24	373.594.048,57	25.889.273,59	347.704.774,98
4	TRANSFERÈNCIES CORRENTS 46.142.747,93	0,00	46.142.747,93	0,00	0,00	46.142.747,93	43.176.516,14	2.966.231,79
5	INGRESSOS PATRIMONIALS 7.927.347,24	-259.044,64	7.668.302,60	527.997,98	2.403,43	7.137.901,19	1.251.104,06	5.886.797,13
6	VENDA D'INVERSIONS REALS 762.769,52	0,00	762.769,52	0,00	0,00	762.769,52	254.054,60	508.714,92
7	TRANSFERÈNCIES DE CAPITAL 4.937.319,73	0,00	4.937.319,73	0,00	0,00	4.937.319,73	4.785.437,01	151.882,72
TOTALS	715.783.116,31	13.124.492,35	728.907.608,66	33.793.147,02	29.541.863,01	665.572.598,63	96.230.122,13	569.342.476,50

L'INTERVENTOR,

LA GERENT MUNICIPAL,

EL PRIMER TINENT D'ALCALDE,

L'ALCALDESSA,