



Pressupost 2023

INFORME MENSUAL D'EXECUCIÓ PRESSUPOSTÀRIA

OCTUBRE 2023

Ajuntament de
Barcelona





Índex

Resum executiu	5
Indicadors	8
Execució d'ingressos. Resum per capítols	9
Execució d'ingressos corrents. Detall per conceptes	11
Execució d'ingressos de capital i financers. Detall per conceptes	14
Execució de despeses. Resum per capítols.....	16
Execució de despeses corrents. Detall per conceptes	18
Execució de despeses. Detall per grup de programa i per programa	23
Execució de despeses. Detall per grup de programa	28
Execució de despeses. Resum per orgànics	34
Execució de despeses corrents. Resum per orgànics.....	35
Execució de despeses. Sectors.....	37
Execució de despeses. Gerència Municipal i Coordinació Territorial i Proximitat.....	39
Execució de despeses. Àrea Drets Socials, Just. Global, Feminis. i LGTBI.....	41
Execució de despeses. Àrea Agenda 2030, Transició Digital i Esports	42
Execució de despeses. Àrea Seguretat i Prevenció	45
Execució de despeses. Àrea d'Ecologia Urbana	47
Execució de despeses. Àrea Economia, Recursos i Promoció Econòmica	49
Execució de despeses. Àrea de Cultura, Educació, Ciència i Comunitat	51
Execució de despeses. Gerència Municipal.....	53
Execució de despeses. Gerència de Coordinació Territorial i Proximitat	54
Execució de despeses. Ger. d'Àrea Drets Socials, Just. Global, Feminis. i LGTBI	57
Execució de despeses. Gerència d'Habitatge.....	59
Execució de despeses. Gerència d'Àrea Agenda 2030, Transició Digital i Esports	61
Execució de despeses. Gerència d'Innovació i Transició Digital	63
Execució de despeses. Gerència d'Àrea d'Ecologia Urbana	65
Execució de despeses. Gerència de Medi Ambient i Serveis Urbans	67
Execució de despeses. Gerència d'Urbanisme.....	69
Execució de despeses. Gerència de Mobilitat i Infraestructures.....	71
Execució de despeses. Gerència de l'Arquitecte en Cap	73
Execució de despeses. Ger. d'Àrea Economia, Recursos i Promoció Econòmica.....	75
Execució de despeses. Gerència de Pressupostos i Hisenda	77
Execució de despeses. Serveis Centrals.....	79
Execució de despeses. Gerència de Recursos.....	81

Execució de despeses. Gerència de Persones i Desenvolupament Organitzatiu.....	83
Execució de despeses. Districtes	85



Resum executiu

Pressupost 2023

Anàlisi d'execució pressupostària a octubre

Totes les dades que es mostren a continuació corresponen a la comptabilitat pressupostària (sense ajustos SEC : sistema europeu de comptes).

Indicadors

Amb la comptabilitat tancada al mes d'octubre els **ingressos corrents liquidats** representen el 81,4% de la previsió anual (vs. 81,2% a octubre de 2022). Si s'analitzen les dades en valor absolut, l'import liquidat és un 5,7% superior al d'un any abans (135,5M).

Quant a les **despeses corrents obligades**, representen el 75,5% del crèdit actual (vs. 70,3% a octubre de 2022). En valor absolut, l'import obligat és un 17,6% superior al d'un any abans (321,3M).

L'**estalvi brut** al mes d'octubre representa el 14,9% dels ingressos corrents liquidats. En valor absolut, l'import és inferior al d'un any abans.

Ingressos

Els **impostos locals** presenten un grau d'execució del 78,5% en relació a la previsió anual (vs. 73,8% a octubre de 2022). En valor absolut, la liquidació d'impostos locals és un 4,2% superior a la d'octubre de 2022 (33,2M).

La **Participació en Tributs de l'Estat** es liquida mensualment com 1/12 part de la previsió anual.

Les **taxes i altres ingressos** presenten un grau d'execució del 79,0% en relació a la previsió anual (vs. 73,8% a octubre de 2022). En valor absolut, l'import liquidat és un 9,3% superior al d'un any abans (23,3M).

Les **transferències corrents (exclòs FCF)** presenten un grau d'execució del 88,4% en relació a la previsió anual (vs. 107,8% a octubre de 2022). En valor absolut, la liquidació és un 60,0% superior a la d'un any abans (96,9M).

Els **ingressos patrimonials** presenten un grau d'execució a octubre del 141,3% (vs. 134,0% a octubre de 2022). En termes absoluts, l'import liquidat és un 34,2% superior al d'un any abans (10,7M).

Els **ingressos de capital** presenten un grau d'execució a octubre del 55,4% (vs. 10,1% a octubre del 2022). En valor absolut, la liquidació és superior en 94,0M a la d'un any abans.



Quant als **ingressos per operacions financeres (sense incloure romanents de tresoreria)** presenten un grau d'execució a octubre del 0,3% (vs. 0,2% a octubre del 2022).

En general, els **ingressos** amb més pes respecte a les previsions inicials totals són **Transferències corrents** i **Impostos directes**, amb un 41,0% i un 30,5% respectivament, seguits de **Taxes, preus públics i altres ingressos** que suposen un 9,7% del total d'ingressos previst. Al llarg de l'execució del pressupost a octubre de 2023, el capítol de **Transferències corrents** ha tingut un pes del 47,0% sobre el total d'ingressos liquidats, els ingressos per **Impostos directes** han representat un 32,8% i els ingressos per **Taxes, preus públics i altres ingressos** han suposat un 10,4% dels ingressos liquidats totals.

Despeses

Les **despeses de personal** presenten un grau d'execució del 80,5% en relació a la previsió anual (vs. el 80,3% a octubre de 2022). En valor absolut, la liquidació és un 9,4% superior a la de fa un any (35,7M).

Les **despeses en béns corrents i serveis** presenten un grau d'execució del 60,5% en relació a la previsió anual (vs. el 53,5% a octubre de l'any anterior). En valor absolut, la liquidació és un 24,6% superior respecte la de octubre de 2022 (91,7M).

Les **despeses financeres** presenten un grau d'execució del 93,1% en relació a la previsió anual (vs. 36,4% a octubre de 2022). En valor absolut, la liquidació és un 271,1% superior a la de octubre de 2022 (15,6M).

Les **transferències corrents** presenten un grau d'execució del 81,9% en relació a la previsió anual (vs. 75,9% a octubre de 2022). La liquidació en valor absolut és un 16,8% superior a la de l'any passat (178,2M).

Quant a les **despeses de capital** presenten un grau d'execució del 37,7% en relació a la previsió anual (vs. 28,7% a octubre de 2022). La liquidació en valor absolut és un 40,4% superior a la de l'any passat (82,4M).

Quant a les **despeses per operacions financeres**, el grau d'execució és del 53,8% (vs. 28,4% a octubre de 2022). En valor absolut, la liquidació és un 31,6% superior a la de 2022. La previsió d'amortitzacions anual varia cada any.

En general, les **despeses** amb més pes respecte als crèdits inicials totals són, en aquest ordre, **Transferències corrents** (38,7%), **Despeses en béns corrents i serveis** (21,1%), **Inversions reals** (19,3%) i les **Despeses de personal** (13,8%). Al llarg de l'execució del pressupost a octubre de 2023, el capítol de **Transferències corrents** ha tingut un pes del 50,1% sobre el total de despesa obligada, la

Despeses en béns corrents i serveis ha representat un 18,8%, la despesa en **Inversions reals** ha suposat un 9,6% i les **Despeses de personal** han suposat un 16,8% de la despesa total obligada.

A nivell de **despeses per orgànics**:

- El grau d'execució dels **sectors** és del 66,5% (59,3% a octubre de 2022), amb augment en termes absoluts del 21,6% (390,0M). Analitzant la despesa corrent, el grau d'execució resultant és del 75,6% (vs. 70,3% a octubre de 2022), amb augment en termes absoluts del 18,9% (296,9M).
- El grau d'execució dels **districtes** és del 73,3% (67,5% a octubre de 2022), amb augment en termes absoluts del 9,7% (24,8M). Analitzant la despesa corrent, el grau d'execució resultant és del 74,9% (vs. 69,9% a octubre de 2022), amb una variació positiva en termes absoluts del 9,7% (24,4M).

** Nota: Degut a la gran variabilitat que pot haver en els diferents conceptes del pressupost d'un any per l'altre, s'han aplicat topalls de -100% i 100% a l'apartat gràfic.*

** Nota sobre comparabilitat de les dades:*

El Decret d'Alcaldia ANY2023-22661 de 6 de juliol, va aprovar les modificacions pressupostàries necessàries per tal d'adaptar l'estructura orgànica del pressupost per a l'annualitat 2023 a l'estructura executiva aprovada per acord de la Comissió de Govern de 22 de juny de 2023, desenvolupat per acord del mateix òrgan de 29 de juny de 2023, així com per posteriors modificacions, i va delegar a la persona titular de la Gerència d'Àrea d'Economia i Promoció Econòmica l'adaptació de l'estructura orgànica del pressupost.

En virtut de l'anterior delegació, la Gerent d'àrea d'Economia i Promoció Econòmica va resoldre, el 21 de juliol de 2023, assignar la gestió de determinades aplicacions pressupostàries del pressupost de despeses a les noves gerències de l'estructura executiva, en funció dels respectius àmbits de competència, sense modificar la codificació orgànica del pressupost municipal de l'exercici 2023.

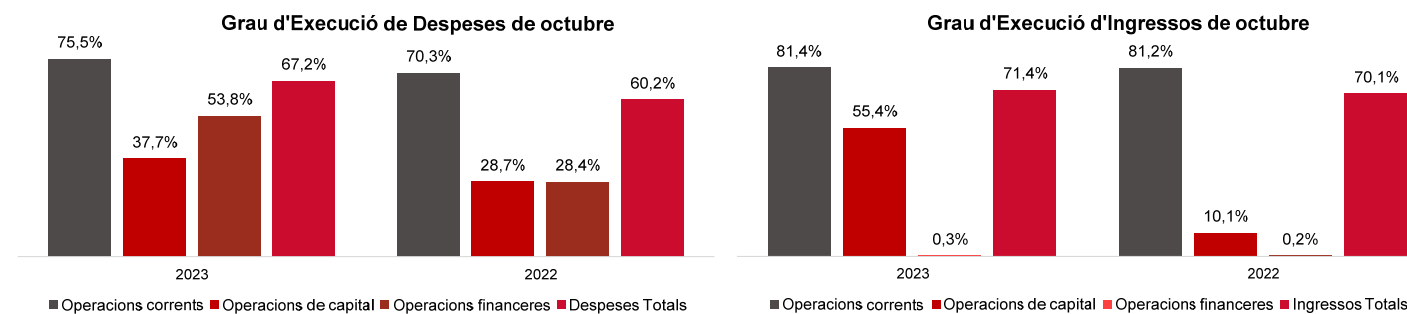
Per aquest motiu, i per tal de permetre la comparabilitat de les xifres amb els mesos anteriors de l'exercici 2023 i amb les de l'exercici 2022, les dades d'aquest Informe mensual d'execució pressupostària es presenten amb l'estructura orgànica del pressupost aprovat pel Plenari municipal en data 23 de desembre de 2022, que no ha estat modificada, tot i que no hi ha una correspondència entre l'estructura orgànica pressupostària i l'estructura executiva actual.



Indicadors Pressupostaris. Ajuntament de Barcelona
Resum

Indicadors	2021 P	2021 L	2022 P	2022 L	2023 P	A octubre		
						2023 L	2022 L	%
Ingressos corrents	2.774.195.219	2.905.609.507	2.924.909.544	3.067.954.530	3.090.519.441	2.519.946.098	2.384.472.530	5,7%
Despeses corrents	2.437.671.175	2.346.150.197	2.529.550.568	2.574.572.947	2.750.649.237	2.144.195.090	1.822.892.330	17,6%
Estalvi brut	336.524.044	559.459.310	395.358.976	493.381.583	339.870.205	375.751.009	561.580.200	-33,09%
Ingressos de capital	148.167.112	22.139.631	178.286.115	38.735.355	159.943.110	111.961.931	17.961.266	523,4%
Despeses de capital	671.640.000	511.158.928	753.399.534	518.544.559	759.600.000	286.455.960	204.098.048	40,4%
Superàvit (Dèficit) no financer	-186.948.844	70.440.013	-179.754.443	13.572.379	-259.786.685	201.256.980	375.443.418	-46,39%
Ingressos financers	330.900.030	110.679.853	303.029.665	114.787.011	345.408.061	985.310	681.165	44,7%
Despeses financeres	143.951.186	112.566.326	123.275.222	91.923.664	85.621.376	46.083.325	35.025.681	31,6%
Resultat Pressupostari	0	68.553.540	0	36.435.727	0	156.158.965	341.098.902	-54,2%

Ratis	2021 P	2021 L	2022 P	2022 L	2023 P	A octubre	
						2023 L	2022 L
% Estalvi brut/Ingressos corrents	12,1%	19,3%	13,5%	16,1%	11,0%	14,9%	23,6%
% Capacitat (Necessitat) finançament (abans d'ajustos SEC)	-6,4%	2,4%	-5,8%	0,4%	-8,0%	7,6%	15,6%



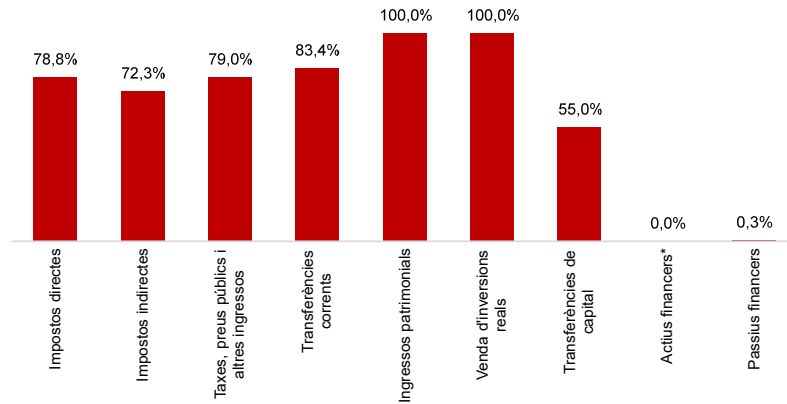
Execució d'ingressos. Ajuntament de Barcelona
Resum per capítols

Capítols	2023 P		Octubre 2023							Octubre 2022		Var. 23/22
	1	% s/ PI total	2	3	=3/2	4	=4/3	3'	=3'/2'	=%3/3'		
	Previsió inicial		Previsió Actual	% s/ PA total	Drets Liquidats	% s/ DL totals	%	Recaptació líquida	%	Drets Liquidats	%	
1 Impostos directes	1.096.846.419	30,5%	1.096.846.419	29,8%	864.562.768	32,8%	78,8%	804.345.938	93,0%	832.047.937	74,9%	3,9%
2 Impostos indirectes	141.488.782	3,9%	141.488.782	3,8%	102.312.150	3,9%	72,3%	95.898.366	93,7%	78.558.958	63,8%	30,2%
3 Taxes, preus públics i altres ingressos	347.472.066	9,7%	347.472.066	9,4%	274.643.963	10,4%	79,0%	191.559.864	69,7%	251.376.585	73,8%	9,3%
4 Transferències corrents	1.474.952.958	41,0%	1.481.767.616	40,2%	1.236.370.762	47,0%	83,4%	1.115.689.122	90,2%	1.191.158.854	89,0%	3,8%
5 Ingressos patrimonials	29.759.216	0,8%	29.759.216	0,8%	42.056.456	1,6%	141,3%	32.282.066	76,8%	31.330.196	134,0%	34,2%
Operacions corrents	3.090.519.441	85,9%	3.097.334.099	84,0%	2.519.946.098	95,7%	81,4%	2.239.775.356	88,9%	2.384.472.530	81,2%	5,7%
6 Venda d'inversions reals	100.160	0,0%	100.160	0,0%	912.227	0,0%	910,8%	813.800	89,2%	3.844.984	3801,6 o.l.	-76,3%
7 Transferències de capital	159.842.950	4,4%	201.900.903	5,5%	111.049.705	4,2%	55,0%	108.629.713	97,8%	14.116.281	7,9%	686,7%
Operacions de capital	159.943.110	4,4%	202.001.063	5,5%	111.961.931	4,3%	55,4%	109.443.513	97,8%	17.961.266	10,1%	523,4%
8 Actius financers*	20	0,0%	20	0,0%	0	0,0%	0,0%	0	-	0	0,0%	-
9 Passius financers	345.408.041	9,6%	345.408.041	9,4%	985.310	0,0%	0,3%	985.310	100,0%	681.165	0,2%	44,7%
Operacions financeres	345.408.061	9,6%	345.408.061	9,4%	985.310	0,0%	0,3%	985.310	100,0%	681.165	0,2%	44,7%
Romanents de tresoreria	0	0,0%	40.940.261	1,1%	0	0,0%	0,0%	0	-	0	0,0%	-
Ingressos Totals	3.595.870.613	100,0%	3.685.683.485	100,0%	2.632.893.340	100,0%	71,4%	2.350.204.179	89,3%	2.403.114.961	70,1%	9,6%

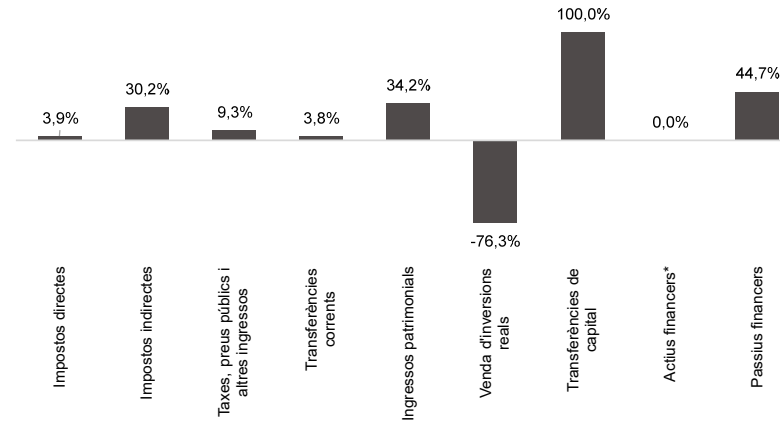
*No s'inclouen els romanents de tresoreria

Execució d'ingressos. Ajuntament de Barcelona
Resum per capítols

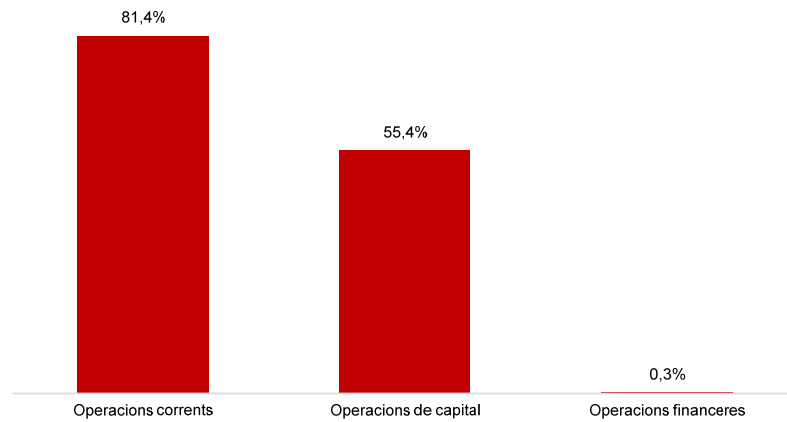
Ingressos. Drets Liquidats/Prev. Actual (%)



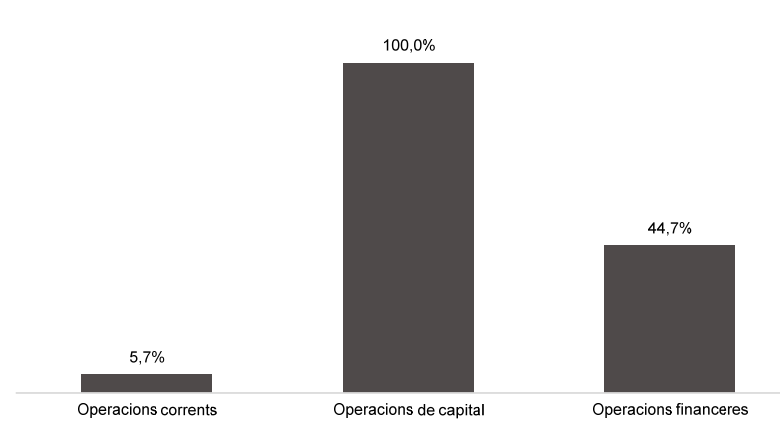
Ingressos. Variació DL (%) 23/22



Ingressos per Operacions. DL/Prev. Actual (%)



Ingressos per Operacions. Variació DL 23/22 (%)



Execució d'ingressos corrents. Ajuntament de Barcelona
Detall per conceptes (I)

Conceptes	2023 P	Octubre 2023					Octubre 2022		Var. 23/22
	1	2	3	=3/2	4	=4/3	3'	=3'/2'	
	Previsió inicial	Previsió Actual	Drets Liquidats	%	Recaptació Líquida	%	Drets Liquidats	%	
IBI	745.673.710	745.673.710	604.106.618	81,0%	586.162.815	97,0%	590.366.061	82,3%	2,3%
IVTM (Vehicles)	50.571.300	50.571.300	54.487.880	107,7%	42.892.367	78,7%	55.520.310	103,6%	-1,9%
IIVTNU (Plusvàlua)	133.898.273	133.898.273	89.392.705	66,8%	86.554.931	96,8%	76.203.253	41,9%	17,3%
IAE	89.541.000	89.541.000	40.723.693	45,5%	19.909.822	48,9%	44.244.793	53,6%	-8,0%
DIRECTES EXTINGITS	0	0	0	-	0	-	0	-	-
ICIO	38.804.717	38.804.717	41.846.040	107,8%	39.540.476	94,5%	30.979.070	70,0%	35,1%
Impostos locals	1.058.489.000	1.058.489.000	830.556.937	78,5%	775.060.411	93,3%	797.313.486	73,8%	4,2%
Recàrrecs s/ IEET	52.869.982	52.869.982	21.644.273	40,9%	21.644.273	100,0%	5.724.537	25,0%	278,1%
Recàrrecs s/ Impostos de la CCAA	52.869.982	52.869.982	21.644.273	40,9%	21.644.273	100,0%	5.724.537	25,0%	278,1%
CTE**	126.976.219	126.976.219	114.673.709	90,3%	103.539.619	90,3%	107.568.871	81,6%	6,6%
FCF**	1.189.637.392	1.189.637.392	978.014.833	82,2%	872.191.565	89,2%	1.029.665.351	86,9%	-5,0%
Participació Tributs de l'Estat	1.316.613.611	1.316.613.611	1.092.688.542	83,0%	975.731.184	89,3%	1.137.234.221	86,4%	-3,9%
Grua i parany	17.022.255	17.022.255	0	0,0%	0	-	0	0,0%	-
Parquímetres	43.313.174	43.313.174	0	0,0%	0	-	0	0,0%	-
Clavegueram	24.916.000	24.916.000	21.631.766	86,8%	21.605.749	99,9%	21.438.466	83,0%	0,9%
Llicències urbanístiques	8.254.929	8.254.929	3.948.609	47,8%	3.923.821	99,4%	6.674.376	110,0%	-40,8%
Guals	16.541.000	16.541.000	3.653.323	22,1%	2.421.831	66,3%	3.728.132	22,8%	-2,0%
Participació ingressos bruts	28.362.600	28.362.600	42.720.488	150,6%	39.244.372	91,9%	21.145.152	79,2%	102,0%
Taxes ocupació via pública	7.149.300	7.149.300	5.296.523	74,1%	3.211.574	60,6%	4.676.735	43,5%	13,3%
Altres taxes	48.567.140	48.567.140	46.565.384	95,9%	43.562.746	93,6%	38.682.040	87,9%	20,4%
Recollida comercial residus	18.063.000	18.063.000	11.468.848	63,5%	2.903.446	25,3%	13.471.708	78,6%	-14,9%
Serveis especials de neteja	5.162.000	5.162.000	3.763.618	72,9%	2.105.334	55,9%	2.095.366	46,6%	79,6%
Resta preus públics	11.064.818	11.064.818	13.209.988	119,4%	6.464.812	48,9%	11.380.441	107,0%	16,1%
Contribucions especials	10	10	0	0,0%	0	-	0	0,0%	-

Conceptes	2023 P	Octubre 2023					Octubre 2022		Var. 23/22
	1	2	3	=3/2	4	=4/3	3'	=3/2'	
	Previsió inicial	Previsió Actual	Drets Liquidats	%	Recaptació Líquida	%	Drets Liquidats	%	
Vendes Recollida selectiva residus	8.500.000	8.500.000	9.037.414	106,3%	6.694.307	74,1%	7.955.021	99,4%	13,6%
Resta de vendes de serveis	31.060	31.060	76.900	247,6%	49.886	64,9%	81.884	227,1%	-6,1%
Reintegraments	126.050	126.050	3.498.212	2775,3%	2.694.834	77,0%	1.943.536	456,2%	80,0%
Multes	74.350.030	74.350.030	86.470.791	116,3%	33.761.313	39,0%	85.013.091	117,5%	1,7%
Recàrrecs	15.213.600	15.213.600	12.753.432	83,8%	12.739.136	99,9%	13.262.171	90,5%	-3,8%
Interessos de demora	7.344.000	7.344.000	5.507.830	75,0%	5.441.335	98,8%	6.255.303	77,3%	-11,9%
Càrregues urbanístiques	20	20	0	0,0%	0	-	0	0,0%	-
Cessió per aprofitament urbanístic (10%)	4.000.000	4.000.000	2.957.945	73,9%	2.957.945	100,0%	3.751.447	98,5%	-21,2%
Indemnitzacions Assegurances No de Vida	5.000	5.000	845.772	16915,4%	845.772	100,0%	152.581	15258,4%	454,3%
Altres ingressos	9.486.080	9.486.080	1.237.120	13,0%	931.651	75,3%	9.669.134	103,2%	-87,2%
Taxes i altres ingressos	347.472.066	347.472.066	274.643.963	79,0%	191.559.864	69,7%	251.376.585	73,8%	9,3%
Aportacions de l'Estat (Excepte FCF)	131.608.401	132.317.351	124.038.834	93,7%	123.542.371	99,6%	35.833.599	158,1%	246,2%
Aportacions del Grup Ajuntament	30	1.606.972	1.616.716	100,6%	1.613.553	99,8%	1.367.404	99,0%	18,2%
GC_Fons Cooperació Local	3.179.000	3.179.000	3.394.874	106,8%	0	0,0%	3.241.151	102,0%	4,7%
GC_Finalistes per Educació	27.573.650	27.573.650	27.162.194	98,5%	24.571.145	90,5%	4.449.494	23,6%	510,5%
GC_Finalistes per IM Discapacitats	2.123.249	2.123.249	0	0,0%	0	-	2.304.937	120,0%	-100,0%
GC_Acció Social	93.253.749	93.253.749	55.603.811	59,6%	50.112.185	90,1%	76.720.324	95,0%	-27,5%
Transf.en matèria d'ocupació	10	10	0	0,0%	0	-	0	0,0%	-
GC_Finalistes ocupació	10	10	0	0,0%	0	-	0	0,0%	-
GC_Resta aportacions	22.806.450	23.962.210	37.936.103	158,3%	37.436.103	98,7%	17.026.872	108,4%	122,8%
Aportacions de la Diputació	30	30	0	0,0%	0	-	0	0,0%	-
Transferències d'Ajuntaments	10	10	0	0,0%	0	-	0	0,0%	-
Aportació AMB pel manteniment de rondes	0	0	0	-	0	-	0	-	-
AMB_Cànon dipòsit residus	1.000.000	1.000.000	387.373	38,7%	387.373	100,0%	1.287.562	128,8%	-69,9%
Fons Europeus	1.570.907	2.932.884	4.037.980	137,7%	3.862.783	95,7%	13.481.189	496,5%	-70,0%
Resta aportacions corrents	2.200.070	4.181.099	4.178.044	99,9%	1.972.044	47,2%	5.780.971	369,1%	-27,7%
Transferències corrents (exc. FCF)	285.315.566	292.130.224	258.355.929	88,4%	243.497.557	94,2%	161.493.504	107,8%	60,0%

Conceptes	2023 P	Octubre 2023					Octubre 2022		Var. 23/22
	1	2	3	=3/2	4	=4/3	3'	=3'/2'	
	Previsió inicial	Previsió Actual	Drets Liquidats	%	Recaptació Líquida	%	Drets Liquidats	%	
Ingressos financers	2.714.011	2.714.011	13.124.199	483,6%	10.410.219	79,3%	2.814.008	100,0%	366,4%
Rendes béns immobles	904.233	904.233	673.261	74,5%	552.519	82,1%	780.066	45,7%	-13,7%
Aparcaments	1.491.606	1.491.606	1.464.463	98,2%	1.352.839	92,4%	2.631.756	195,4%	-44,4%
Altres concessions administratives	21.821.323	21.821.323	23.665.664	108,5%	18.365.193	77,6%	23.313.998	149,5%	1,5%
Drets de superfície	2.827.994	2.827.994	2.767.322	97,9%	1.248.447	45,1%	1.768.429	92,3%	56,5%
Dividends, cànon i rendiments empreses	30	30	361.545	1205150,2%	352.850	97,6%	21.939	73130,3%	1547,9%
Altres Ingressos Patrimonials	20	20	0	0,0%	0	-	0	0,0%	-
Ingressos patrimonials	29.759.216	29.759.216	42.056.456	141,3%	32.282.066	76,8%	31.330.196	134,0%	34,2%
Ingressos corrents	3.090.519.441	3.097.334.099	2.519.946.098	81,4%	2.239.775.356	88,9%	2.384.472.530	81,3%	5,7%

Execució d'ingressos de capital. Ajuntament de Barcelona

Detall per conceptes

Conceptes	2023 P	Octubre 2023						Octubre 2022		Var. 23/22
	1	2	3	=3/2	4	=4/3	3'	=3'/2'	=%3/3'	
	Previsió inicial	Previsió Actual	Drets Liquidats	%	Recaptació Líquida	%	Drets Liquidats	%		
Vendes solars	100.070	100.070	478.544	478,2%	464.301	97,0%	667.723	667,3%	-28,3%	
Vendes places aparcaments	10	10	261.361	2613610,0%	177.177	67,8%	0	0,0%	-	
Altres vendes	80	80	172.322	215402,3%	172.322	100,0%	3.177.262	299741,7%	-94,6%	
Vendes Inversions reals	100.160	100.160	912.227	910,8%	813.800	89,2%	3.844.984	3801,6%	-76,3%	
De l'Estat	5.000.030	39.121.035	59.739.923	152,7%	57.652.883	96,5%	-72.896	-1,5%	-82052,3%	
GC-Escoles Bressol	9.000.000	9.000.000	0	0,0%	0	-	0	0,0%	-	
GC-Altres	500.040	1.773.363	38.585.147	2175,8%	38.252.195	99,1%	0	0,0%	-	
De la Diputació de Barcelona	20.342.830	20.377.920	6.096.099	29,9%	6.096.099	100,0%	3.124.761	22,1%	95,1%	
Fons Europeus	125.000.030	125.016.830	16.800	0,0%	16.800	100,0%	11.064.416	7,4%	-99,8%	
Altres transferències de capital	20	6.611.756	6.611.736	100,0%	6.611.736	100,0%	0	0,0%	-	
Transferències de capital	159.842.950	201.900.903	111.049.705	55,0%	108.629.713	97,8%	14.116.281	7,9%	686,7%	
Ingressos capital	159.943.110	202.001.063	111.961.931	55,4%	109.443.513	97,8%	17.961.266	10,1%	523,4%	

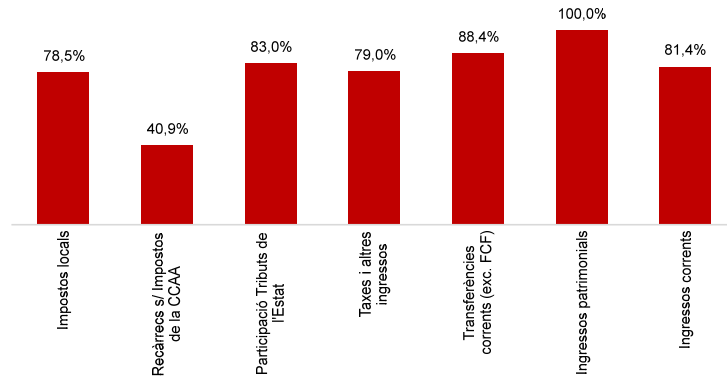
Execució ingressos financers. Ajuntament de Barcelona

Detall per conceptes

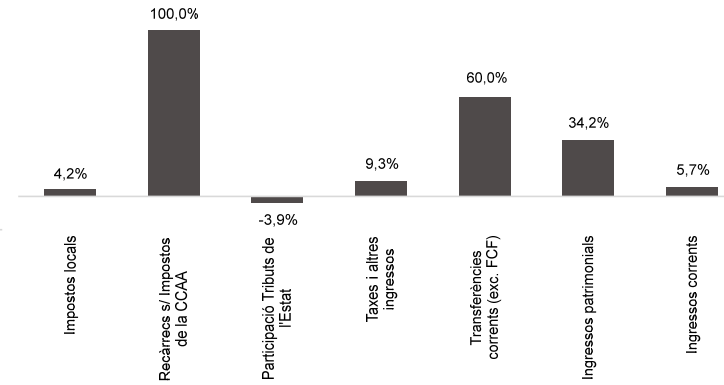
Conceptes	2023 P	Octubre 2023						Octubre 2022		Var. 23/22
	1	2	3	=3/2	4	=4/3	3'	=3'/2'	=%3/3'	
	Previsió inicial	Previsió Actual	Drets Liquidats	%	Recaptació Líquida	%	Drets Liquidats	%		
Devolució dipòsits constituïts a llarg t	10	10	0	0,0%	0	-	0	0,0%	-	
Alineació accions	10	10	0	0,0%	0	-	0	0,0%	-	
Accions BCN Emprèn	0	0	0	-	0	-	0	0,0%	-	
Rom.tresoreria per despeses generals	0	18.964.054	0	0,0%	0	-	0	0,0%	-	
Rom.tresoreria per despeses amb F. A.	0	21.976.207	0	0,0%	0	-	0	0,0%	-	
Fiances per guals	500.000	500.000	583.235	116,6%	583.235	100,0%	439.345	109,8%	32,8%	
Fiances urbanístiques	3.000.000	3.000.000	402.075	13,4%	402.075	100,0%	241.820	8,1%	66,3%	
Deute	341.908.041	341.908.041	0	0,0%	0	-	0	0,0%	-	
Ingressos financers	345.408.061	386.348.322	985.310	0,3%	985.310	100,0%	681.165	0,2%	44,7%	

Execució d'ingressos corrents. Ajuntament de Barcelona

Ingressos Corrents. Drets Liquidats/Prev. Actual (%)

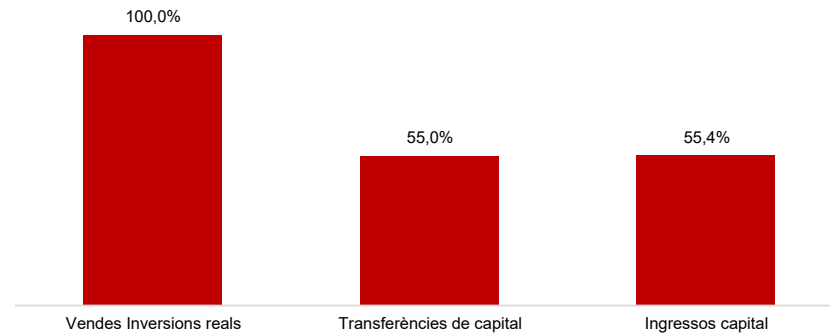


Ingressos Corrents. Variació DL (%) 23/22



Execució d'ingressos de capital. Ajuntament de Barcelona

Ingressos de Capital. Drets Liquidats/Prev. Actual (%)



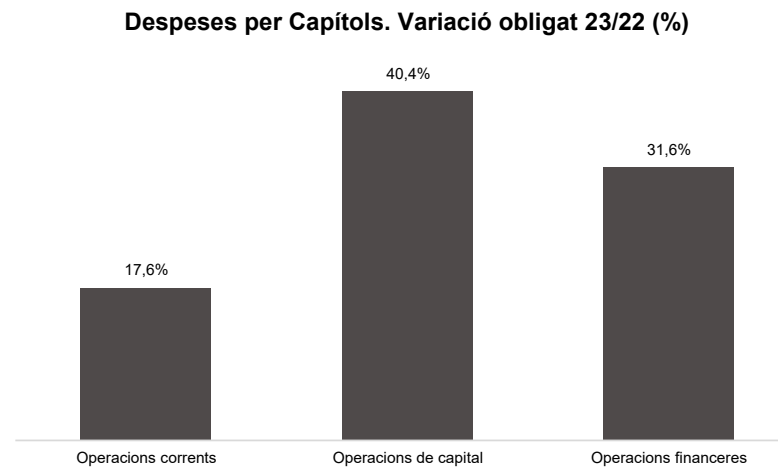
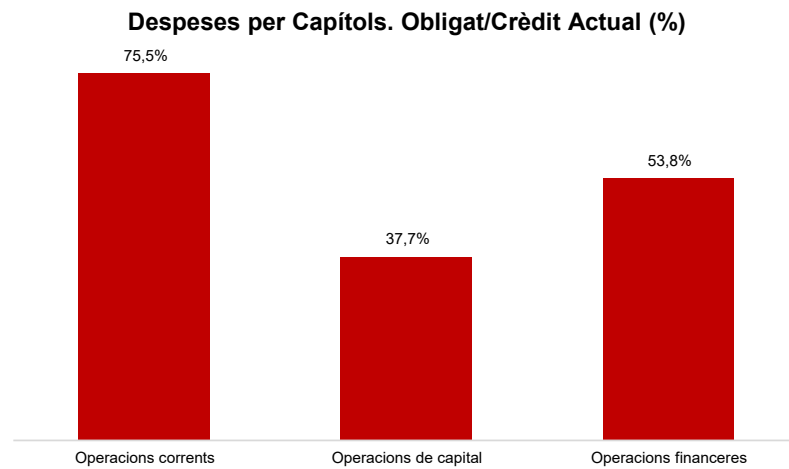
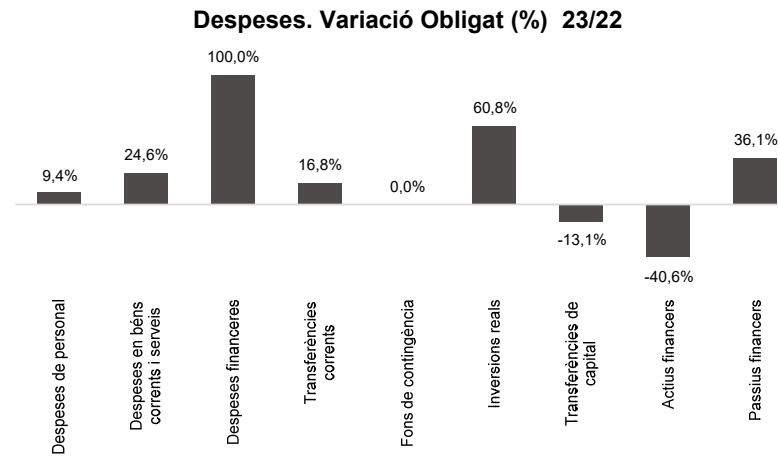
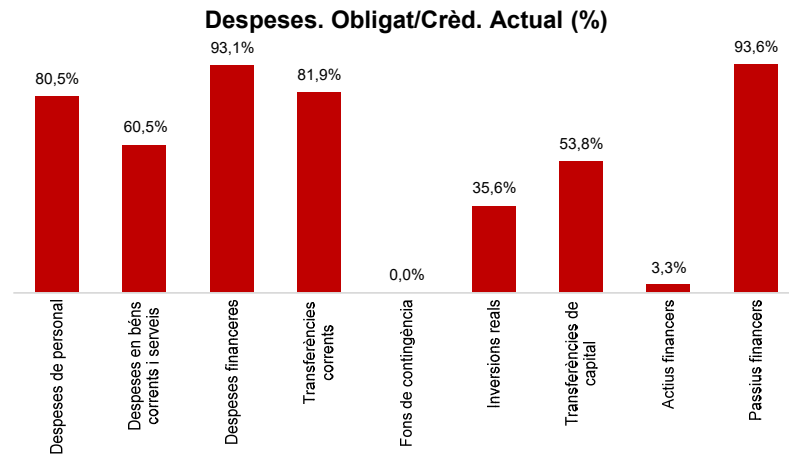
Execució de despeses. Ajuntament de Barcelona
Resum per capítols

Capítols	2023 P		Octubre 2023								Octubre 2022						
	1		2	3	=3/2	4	=4/2	5	=5/2	4'	=4'/2'	=%4/4'	5'	=5'/2'	=%5/5'		
	Crèdit inicial	% s/ CI total	Crèdit Actual	% s/ CA total	Autoritzat	%	Disposat	%	Obligat	% s/ O total	%	Disposat	%	Var. 23/22	Obligat	%	Var. 23/22
1 Despeses de personal	494.630.466	13,8%	517.645.221	14,0%	417.591.736	80,7%	417.591.736	80,7%	416.657.164	16,8%	80,5%	381.708.175	80,5%	9,4%	380.926.498	80,3%	9,4%
2 Despeses en béns corrents i serveis	758.774.621	21,1%	768.469.902	20,9%	720.495.156	93,8%	714.830.463	93,0%	464.949.437	18,8%	60,5%	663.881.382	95,2%	7,7%	373.227.135	53,5%	24,6%
3 Despeses financeres	21.000.010	0,6%	22.939.885	0,6%	21.355.909	93,1%	21.355.909	93,1%	21.355.909	0,9%	93,1%	5.754.419	36,4%	271,1%	5.754.419	36,4%	271,1%
4 Transferències corrents	1.393.290.352	38,7%	1.514.674.320	41,1%	1.389.485.921	91,7%	1.377.000.225	90,9%	1.241.232.580	50,1%	81,9%	1.247.719.728	89,1%	10,4%	1.062.984.279	75,9%	16,8%
5 Fons de contingència	82.953.787	2,3%	17.400.063	0,5%	0	0,0%	0	0,0%	0	0,0%	0,0%	0	0,0%	-	0	0,0%	-
Operacions corrents	2.750.649.237	76,5%	2.841.129.392	77,1%	2.548.928.723	89,7%	2.530.778.334	89,1%	2.144.195.090	86,6%	75,5%	2.299.063.704	88,7%	10,1%	1.822.892.330	70,3%	17,6%
6 Inversions reals	695.682.699	19,3%	667.678.232	18,1%	301.681.367	45,2%	300.654.681	45,0%	237.387.428	9,6%	35,6%	216.101.224	35,6%	39,1%	147.625.689	24,3%	60,8%
7 Transferències de capital	63.917.301	1,8%	91.261.341	2,5%	53.765.037	58,9%	52.273.477	57,3%	49.068.532	2,0%	53,8%	61.151.727	59,5%	-14,5%	56.472.358	55,0%	-13,1%
Operacions de capital	759.600.000	21,1%	758.939.574	20,6%	355.446.404	46,8%	352.928.158	46,5%	286.455.960	11,6%	37,7%	277.252.951	39,0%	27,3%	204.098.048	28,7%	40,4%
8 Actius financers	37.709.090	1,0%	37.709.090	1,0%	26.712.348	70,8%	26.712.348	70,8%	1.227.137	0,0%	3,3%	15.644.048	42,6%	70,8%	2.065.519	5,6%	-40,6%
9 Passius financers	47.912.286	1,3%	47.905.430	1,3%	44.856.188	93,6%	44.856.188	93,6%	44.856.188	1,8%	93,6%	32.960.162	38,1%	36,1%	32.960.162	38,1%	36,1%
Operacions financeres	85.621.376	2,4%	85.614.520	2,3%	71.568.536	83,6%	71.568.536	83,6%	46.083.325	1,9%	53,8%	48.604.210	39,4%	47,2%	35.025.681	28,4%	31,6%
Despeses Totals	3.595.870.613	100,0%	3.685.683.485	100,0%	2.975.943.663	80,7%	2.955.275.028	80,2%	2.476.734.375	100,0%	67,2%	2.624.920.865	76,6%	12,6%	2.062.016.059	60,2%	20,1%

Anàlisi modificacions de crèdit per capítols

Capítols	Generació ingressos	Saldo minitransf.	TC altes	TC baixes	IRC+AJUSTOS PRÒRROGA	SUPL.	CRED. EXTRA.	BAIXES PER ANUL.	MC total
1 Despeses de personal	389.326	0	106.394.104	83.853.674	85.000	0	0	0	23.014.755
2 Despeses en béns corrents i serveis	3.279.892	0	44.683.981	39.740.778	2.052.786	0	0	580.600	10.275.881
3 Despeses financeres	0	0	1.929.875	0	0	0	260.000	250.000	1.929.875
4 Transferències corrents	15.572.373	0	122.774.222	23.859.644	6.326.418	130.100	1.102.000	661.500	120.813.368
5 Fons de contingència	0	0	0	65.553.724	0	0	0	0	-65.553.724
Operacions corrents	19.241.591	0	275.782.181	213.007.821	130.100	1.362.000	1.492.100	90.480.155	
6 Inversions reals	7.901.859	0	16.417.918	106.086.106	53.761.863	0	0	0	-28.004.466
7 Transferències de capital	0	0	31.392.804	4.492.120	443.356	0	0	0	27.344.040
Operacions de capital	7.901.859	0	47.810.722	110.578.226	0	0	0	0	-660.426
8 Actius financers	0	0	0	0	0	0	0	0	0
9 Passius financers	0	0	0	6.857	0	0	0	0	-6.857
Operacions financeres	0	0	0	6.857	0	0	0	0	-6.857
Despeses Totals	27.143.449	0	323.592.904	323.592.904	130.100	1.362.000	1.492.100	89.812.872	

Execució de despeses. Ajuntament de Barcelona



Execució de despeses corrents. Ajuntament de Barcelona
Detall per conceptes (I)

Conceptes	2023 P	Octubre 2023							Octubre 2022					
	1	2	3	=3/2	4	=4/2	5	=5/2	4'	=4'/2'	=%4/4'	5'	=5'/2'	=%5/5'
	Crèdit inicial	Crèdit actual	Autoritzat	%	Disposat	%	Obligat	%	Disposat	%	Var. 23/22	Obligat	%	Var. 23/22
Òrgans de govern i personal directiu	20.271.866	19.546.072	15.907.201	81,4%	15.907.201	81,4%	15.907.201	81,4%	15.894.280	78,8%	0,1%	15.894.280	78,8%	0,1%
Personal eventual	7.460.247	7.323.332	5.926.157	80,9%	5.926.157	80,9%	5.926.157	80,9%	5.807.075	78,4%	2,1%	5.807.075	78,4%	2,1%
Funcionaris	295.778.356	310.974.253	243.228.514	78,2%	243.228.514	78,2%	243.228.514	78,2%	222.407.918	78,5%	9,4%	222.407.918	78,5%	9,4%
Laborals	8.326.754	7.879.715	6.196.645	78,6%	6.196.645	78,6%	6.196.645	78,6%	6.383.162	78,7%	-2,9%	6.383.162	78,7%	-2,9%
Incentius al rendiment	50.190.912	45.333.178	41.042.795	90,5%	41.042.795	90,5%	41.042.795	90,5%	36.468.842	87,1%	12,5%	36.468.842	87,1%	12,5%
Quotes Socials	112.602.332	126.588.671	105.290.426	83,2%	105.290.426	83,2%	104.355.853	82,4%	94.746.899	83,5%	11,1%	93.965.222	82,8%	11,1%
Despeses de personal	494.630.466	517.645.221	417.591.736	80,7%	417.591.736	80,7%	416.657.164	80,5%	381.708.175	80,5%	9,4%	380.926.498	80,3%	9,4%
Arrendaments	26.255.614	27.226.404	26.158.904	96,1%	26.158.904	96,1%	21.723.597	79,8%	24.712.572	96,7%	5,8%	19.096.397	74,7%	13,8%
Manteniment, reparació i conservació	21.981.089	23.779.923	21.350.682	89,8%	21.088.520	88,7%	13.455.946	56,6%	20.969.908	90,7%	0,6%	12.295.987	53,2%	9,4%
Material d'oficina	1.236.023	1.287.547	1.057.825	82,2%	881.338	68,5%	736.216	57,2%	707.550	64,9%	24,6%	635.095	58,3%	15,9%
Energia elèctrica-edificis	10.562.857	14.588.780	14.558.593	99,8%	14.558.593	99,8%	9.619.214	65,9%	14.154.342	99,8%	2,9%	11.420.523	80,5%	-15,8%
Aigua-edificis	1.340.443	1.321.001	1.246.001	94,3%	1.244.073	94,2%	855.690	64,8%	1.242.824	98,4%	0,1%	98.510	67,3%	0,6%
Energia elèctrica-via pública	15.425.352	24.525.709	23.771.707	96,9%	23.771.707	96,9%	15.225.232	62,1%	24.970.588	100,0%	-4,8%	20.061.486	80,3%	-24,1%
Aigua-via pública	646.480	724.434	724.434	100,0%	724.434	100,0%	374.065	51,6%	648.280	100,0%	11,7%	438.886	67,7%	-14,8%
Gas	1.024.195	3.032.569	3.032.059	100,0%	3.032.059	100,0%	1.703.044	56,2%	1.500.272	100,0%	102,1%	606.557	40,4%	180,8%
Altres subministraments	21.153.227	14.871.257	6.294.140	42,3%	6.165.095	41,5%	4.300.264	28,9%	4.587.616	89,6%	34,4%	2.290.663	44,7%	87,7%
Telèfons	3.664.499	4.003.332	3.623.398	90,5%	3.623.398	90,5%	1.816.113	45,4%	3.746.776	100,0%	-3,3%	2.565.653	68,5%	-29,2%
Altres comunicacions	1.390.400	1.852.195	1.659.562	89,6%	1.659.562	89,6%	855.973	46,2%	1.514.592	93,4%	9,6%	665.207	41,0%	28,7%
Transports	891.890	1.402.016	1.377.107	98,2%	1.377.107	98,2%	856.406	61,1%	1.385.368	99,8%	-0,6%	850.327	61,3%	0,7%
Primes d'assegurances	3.089.912	3.090.975	3.090.969	100,0%	3.090.969	100,0%	3.073.490	99,4%	3.112.597	98,8%	-0,7%	3.079.972	97,8%	-0,2%
Tributs	657.126	593.141	409.336	69,0%	353.491	59,6%	353.491	59,6%	478.982	76,9%	-26,2%	474.304	76,2%	-25,5%
Atencions protocol·làries	698.230	834.280	741.391	88,9%	528.454	63,3%	357.768	42,9%	444.529	54,5%	18,9%	300.788	36,9%	18,9%
Publicitat i propaganda	10.100.863	10.147.123	10.060.457	99,1%	10.060.457	99,1%	6.874.126	67,7%	10.091.474	99,7%	-0,3%	6.483.141	64,1%	6,0%
Reunions, conferències i cursos	389.283	354.794	224.456	63,3%	176.189	49,7%	73.380	20,7%	285.373	72,4%	-38,3%	166.622	42,3%	-56,0%
Despeses compra de serveis	39.195.400	39.079.337	30.194.249	77,3%	29.336.718	75,1%	17.802.038	45,6%	30.268.231	79,2%	-3,1%	17.441.229	45,6%	2,1%
Altres despeses diverses	43.577.569	22.255.903	12.905.299	58,0%	11.469.928	51,5%	6.767.485	30,4%	10.899.627	56,5%	5,2%	7.849.894	40,7%	-13,8%
Neteja edificis i locals	16.087.904	17.084.898	16.413.170	96,1%	16.413.170	96,1%	12.123.935	71,0%	16.206.967	98,0%	1,3%	11.951.341	72,3%	1,4%
Treballs tècnics	10.046.412	12.793.015	9.546.586	74,6%	9.299.176	72,7%	5.186.740	40,5%	9.319.566	73,4%	-0,2%	4.958.756	39,1%	4,6%
Estudis i informes	1.432.558	1.738.993	935.874	53,8%	924.984	53,2%	448.644	25,8%	1.689.106	79,6%	-45,2%	676.886	31,9%	-33,7%
Serveis de recaptació	5.163.253	5.188.580	4.287.494	82,6%	4.287.494	82,6%	3.178.118	61,3%	4.226.063	84,6%	1,5%	3.436.246	68,8%	-7,5%
Manteniment via pública	21.937.915	24.686.843	24.460.666	99,1%	24.134.370	97,8%	14.726.396	59,7%	21.478.918	94,6%	12,4%	14.904.091	65,6%	-1,2%
Manteniment xarxa clavegueram	13.248.933	15.248.933	15.248.933	100,0%	15.248.933	100,0%	10.149.690	66,6%	14.241.269	100,0%	7,1%	8.354.252	58,7%	21,5%
Manteniment xarxa aigua potable	5.771.753	5.693.798	5.586.870	98,1%	5.586.870	98,1%	3.573.295	62,8%	5.549.244	100,0%	0,7%	3.017.025	54,4%	18,4%
Manteniment enllumenat públic	15.200.000	16.417.900	16.232.698	98,9%	16.232.698	98,9%	11.909.017	72,5%	15.607.547	100,0%	4,0%	8.782.231	56,3%	35,6%
Manteniment altres infraestructures	804.079	891.874	878.282	98,5%	878.282	98,5%	595.813	66,8%	785.813	86,4%	11,8%	448.371	49,3%	32,9%
Manteniment galeries de serveis	190.000	160.735	160.735	100,0%	160.735	100,0%	129.834	80,8%	134.982	90,5%	19,1%	126.401	84,8%	2,7%
Altres contractes de serveis	97.262.602	98.959.365	93.996.443	95,0%	92.865.168	93,8%	62.564.674	63,2%	86.824.825	95,1%	7,0%	56.336.280	61,7%	11,1%
Manteniment senyalització	2.640.000	2.696.910	2.143.339	79,5%	2.143.339	79,5%	1.808.686	67,1%	2.529.994	100,0%	-15,3%	2.031.270	80,3%	-11,0%

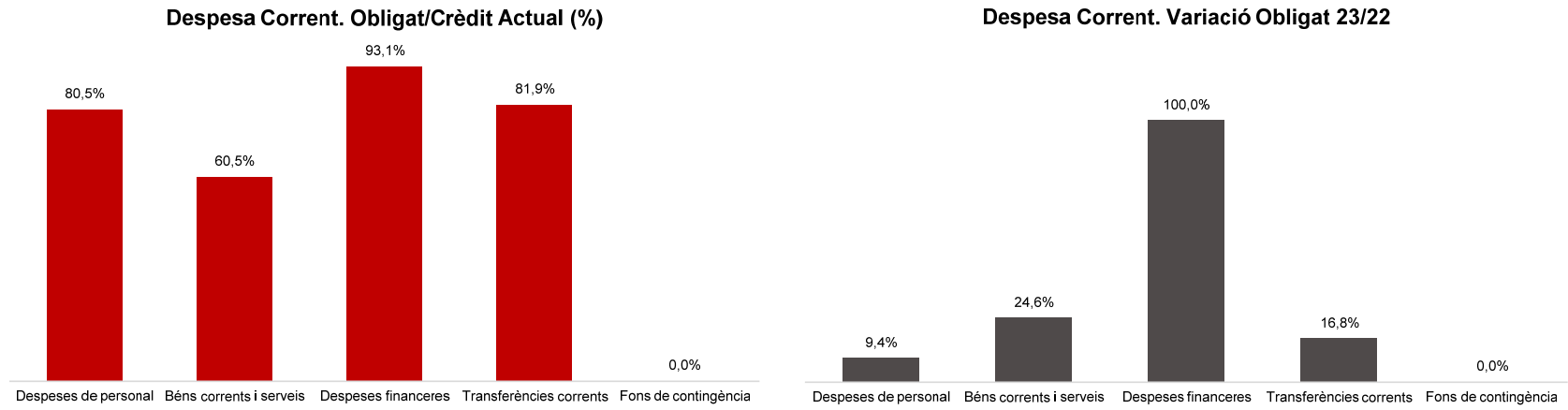
Conceptes	2023 P	Octubre 2023							Octubre 2022					
	1	2	3	=3/2	4	=4/2	5	=5/2	4'	=4'/2'	=%4/4'	5'	=5'/2'	=%5/5'
	Crèdit inicial	Crèdit actual	Autoritzat	%	Disposat	%	Obligat	%	Disposat	%	Var. 23/22	Obligat	%	Var. 23/22
Manteniment escales mecàniques	2.540.159	1.980.810	1.980.810	100,0%	1.980.810	100,0%	1.061.261	53,6%	1.861.880	90,2%	6,4%	1.161.672	56,3%	-8,6%
Manteniment patrimoni artístic	2.652.637	3.006.326	2.847.750	94,7%	2.847.750	94,7%	2.065.349	68,7%	2.950.000	99,9%	-3,5%	1.986.277	67,3%	4,0%
Sistemes control de trànsit	8.361.491	9.351.519	9.351.519	100,0%	9.351.519	100,0%	4.558.321	48,7%	9.265.187	99,2%	0,9%	5.115.312	54,8%	-10,9%
Execucions subsidiàries	79.403	304.048	205.544	67,6%	201.544	66,3%	42.607	14,0%	46.197	82,2%	336,3%	15.404	27,4%	176,6%
Neteja i recollida de residus	326.630.026	315.813.636	314.336.391	99,5%	314.336.391	99,5%	199.768.254	63,3%	295.648.077	100,0%	6,3%	128.938.965	43,6%	54,9%
Manteniment túnels	4.196.278	4.657.139	4.657.139	100,0%	4.657.139	100,0%	1.435.506	30,8%	2.450.843	100,0%	90,0%	1.801.524	73,5%	-20,3%
Contractes d'acció social	9.423.460	8.806.267	8.219.827	93,3%	8.219.827	93,3%	5.252.386	59,6%	7.392.754	99,7%	11,2%	5.033.953	67,9%	4,3%
Altres contractes neteja viària	7.184.533	6.866.936	6.866.936	100,0%	6.866.936	100,0%	5.062.303	73,7%	6.507.151	98,5%	5,5%	4.360.631	66,0%	16,1%
Resta treballs realitzats per tercers	2.299.800	3.236.610	2.725.391	84,2%	2.725.391	84,2%	2.052.737	63,4%	1.630.429	91,7%	67,2%	928.633	52,2%	121,0%
Dietes	1.414.496	1.813.165	1.593.719	87,9%	993.010	54,8%	786.388	43,4%	1.052.772	66,9%	-5,7%	815.230	51,8%	-3,5%
Locomoció	557.080	725.886	548.927	75,6%	548.927	75,6%	277.205	38,2%	560.177	80,5%	-2,0%	279.351	40,1%	-0,8%
Altres indemnitzacions	369.400	428.763	399.662	93,2%	239.751	55,9%	233.751	54,5%	200.121	48,3%	19,8%	194.121	46,8%	20,4%
Despeses imprevistes	0	0	0	-	0	-	0	-	0	-	-	0	-	-
Treballs realitzats per altres entitats públiques	0	14.946.230	14.389.883	96,3%	14.389.883	96,3%	9.134.989	61,1%	0	-	-	0	-	-
Béns corrents i serveis	758.774.621	768.469.902	720.495.156	93,8%	714.830.463	93,0%	464.949.437	60,5%	663.881.382	95,2%	7,7%	373.227.135	53,5%	24,6%
Interessos de préstecs	19.250.000	21.061.709	21.056.766	100,0%	21.056.766	100,0%	21.056.766	100,0%	4.601.385	32,4%	357,6%	4.601.385	32,4%	357,6%
Despeses formalització i altres	500.000	500.000	54.377	10,9%	54.377	10,9%	54.377	10,9%	1.138.361	84,3%	-95,2%	1.138.361	84,3%	-95,2%
Interessos de demora	250.010	489.885	244.766	50,0%	244.766	50,0%	244.766	50,0%	14.672	5,9%	1568,2%	14.672	5,9%	1568,2%
Despeses financeres	21.000.010	22.939.885	21.355.909	93,1%	21.355.909	93,1%	21.355.909	93,1%	5.754.419	36,4%	271,1%	5.754.419	36,4%	271,1%

Execució de despeses corrents. Ajuntament de Barcelona
Detall per conceptes (II)

Conceptes	2023 P		Octubre 2023						Octubre 2022					
	1	2	3	=3/2	4	=4/2	5	=5/2	4'	=4'/2'	=%4/4'	5'	=5'/2'	=%5/5'
	Crèdit inicial	Crèdit actual	Autoritzat	%	Disposat	%	Obligat	%	Disposat	%	Var. 23/22	Obligat	%	Var. 23/22
IMH	35.441.834	35.419.042	28.510.466	80,5%	28.510.466	80,5%	28.510.466	80,5%	32.333.131	97,0%	-11,8%	25.100.000	75,3%	13,6%
IMEB	73.456.163	75.833.285	75.713.717	99,8%	75.713.717	99,8%	70.483.412	92,9%	61.426.111	100,0%	23,3%	54.928.865	89,4%	28,3%
IMI	56.061.832	56.409.883	50.988.675	90,4%	50.988.675	90,4%	50.988.675	90,4%	51.336.595	90,8%	-0,7%	44.543.991	78,8%	14,5%
IMSS	279.151.001	331.577.337	315.007.728	95,0%	315.007.728	95,0%	301.167.135	90,8%	253.293.290	91,1%	24,4%	236.152.697	84,9%	27,5%
IMMB	2.937.947	3.671.836	2.203.889	60,0%	2.203.889	60,0%	2.203.889	60,0%	2.789.441	96,4%	-21,0%	1.394.721	48,2%	58,0%
IMPUIQV	6.116.492	5.409.717	5.116.492	94,6%	5.116.492	94,6%	4.110.000	76,0%	5.088.987	89,4%	0,5%	4.000.000	70,3%	2,8%
IBE	24.644.726	26.478.699	23.333.972	88,1%	23.333.972	88,1%	23.333.972	88,1%	24.737.754	92,9%	-5,7%	22.192.254	83,4%	5,1%
IMPD	12.695.340	14.247.622	14.228.285	99,9%	14.228.285	99,9%	13.008.945	91,3%	11.218.680	99,6%	26,8%	8.543.602	75,9%	52,3%
Altres transf. a org.autònoms	0	0	0	-	0	-	0	-	0	-	-	0	-	-
A l' Administració General de l' Estat	37.390	112.168	74.778	66,7%	74.778	66,7%	0	0,0%	112.167	75,0%	-33,3%	0	0,0%	-
ICUB	121.747.404	124.477.395	124.477.395	100,0%	124.477.395	100,0%	114.819.519	92,2%	132.772.906	100,0%	-6,2%	119.939.001	90,3%	-4,3%
ICUB (Memòria Històrica)	707.732	203.949	203.949	100,0%	203.949	100,0%	0	0,0%	170.030	100,0%	19,9%	0	0,0%	-
ICUB Capitalitat	10.685.000	14.100.000	14.100.000	100,0%	14.100.000	100,0%	14.100.000	100,0%	0	-	-	0	-	-
IMPJ	59.033.953	59.873.032	59.035.983	98,6%	59.035.983	98,6%	49.502.029	82,7%	57.716.552	95,2%	2,3%	39.501.815	65,2%	25,3%
PMH	7.252.273	6.865.622	4.636.614	67,5%	4.636.614	67,5%	4.636.614	67,5%	6.485.258	93,0%	-28,5%	6.485.258	93,0%	-28,5%
FMVDR	1.430.990	1.580.990	1.430.990	90,5%	1.430.990	90,5%	1.430.990	90,5%	703.889	97,0%	103,3%	400.000	55,1%	257,7%
IM d'Urbanisme	6.776.855	6.965.154	6.957.879	99,9%	6.957.879	99,9%	6.555.622	94,1%	6.833.404	99,5%	1,8%	4.712.549	68,6%	39,1%
Barcelona Activa	45.231.981	45.244.855	43.261.334	95,6%	43.041.334	95,1%	42.341.334	93,6%	38.717.042	88,6%	11,2%	38.717.042	88,6%	9,4%
ICB	17.900.000	18.237.105	17.950.000	98,4%	17.950.000	98,4%	15.650.000	85,8%	17.728.573	99,7%	1,2%	11.598.573	65,2%	34,9%
Barcelona Activa (Aportacions Gener.)	0	9.597.644	9.597.644	100,0%	9.597.644	100,0%	9.597.644	100,0%	2.399.839	99,6%	299,9%	2.399.839	99,6%	299,9%
BSM	63.996.785	63.910.985	3.493.422	5,5%	3.493.422	5,5%	3.493.422	5,5%	0	0,0%	-	0	0,0%	-
BSM (Agents civi)	0	0	0	-	0	-	0	-	3.453.422	100,0%	-100,0%	3.453.422	100,0%	-100,0%
BIMSA	6.196.825	6.258.533	6.196.825	99,0%	6.196.825	99,0%	5.200.000	83,1%	5.964.289	100,0%	3,9%	4.500.000	75,4%	15,6%
FCV	3.757.934	14.310.505	12.731.026	89,0%	12.731.026	89,0%	11.803.056	82,5%	5.419.476	57,5%	134,9%	4.300.000	45,6%	174,5%
Foment de Ciutat (Sectors i Districtes)	0	0	0	-	0	-	0	-	0	-	-	0	-	-
Barcelona Infr. Municipals (Indem.COVID)	0	0	0	-	0	-	0	-	0	-	-	0	-	-
Cementiris de Barcelona	0	0	0	-	0	-	0	-	0	-	-	0	-	-
TERSA	5.890.185	0	0	-	0	-	0	-	5.385.402	100,0%	-100,0%	3.269.053	60,7%	-100,0%
SIRESA	3.113.344	3.000	0	0,0%	0	0,0%	0	0,0%	3.442.623	100,0%	-100,0%	1.297.335	37,7%	-100,0%
Barcelona Cicle de l'Aigua, S.A.	6.256.000	7.104.946	6.839.351	96,3%	6.839.351	96,3%	6.839.351	96,3%	6.150.158	100,0%	11,2%	5.074.695	82,5%	34,8%
Altres subvencions a Societats EELL	0	0	0	-	0	-	0	-	0	-	-	0	-	-
Subtotal GEIM	850.519.987	927.893.303	826.090.413	89,0%	825.870.413	89,0%	779.776.075	84,0%	735.679.018	87,2%	12,3%	642.504.711	76,2%	21,4%
Ap. a la Gen., SM, EPES i OQAA	1.001.000	1.935.452	1.846.346	95,4%	1.846.346	95,4%	414.550	21,4%	881.578	44,0%	109,4%	881.578	44,0%	-53,0%
Diputació de Barcelona	83.000	90.827	90.827	100,0%	90.827	100,0%	21.547	23,7%	73.061	88,0%	24,3%	27.157	32,7%	-20,7%
Ajuntaments	0	0	0	-	0	-	0	-	0	-	-	0	-	-
AMB (CTE i FC)	100.670.508	100.671.543	100.671.543	100,0%	100.671.543	100,0%	75.719.021	75,2%	92.388.837	100,0%	9,0%	73.401.282	79,4%	3,2%
AMB (IBI)	42.639.214	42.639.214	42.639.214	100,0%	42.639.214	100,0%	39.085.946	91,7%	42.639.214	100,0%	0,0%	31.979.410	75,0%	22,2%

Conceptes	2023 P	Octubre 2023							Octubre 2022					
	1	2	3	=3/2	4	=4/2	5	=5/2	4'	=4'/2'	=%4/4'	5'	=5'/2'	=%5/5'
	Crèdit inicial	Crèdit actual	Autoritzat	%	Disposat	%	Obligat	%	Disposat	%	Var. 23/22	Obligat	%	Var. 23/22
AMB-EMT (Targeta Rosa)	800.000	800.000	800.000	100,0%	800.000	100,0%	501.440	62,7%	800.000	100,0%	0,0%	0	0,0%	-
Aportació a Barcelona Regional	5.576.220	20	0	0,0%	0	0,0%	0	0,0%	5.401.220	100,0%	-100,0%	3.942.381	73,0%	-100,0%
Resta Àrees Metropolitanas	6.231.818	6.236.972	216.100	3,5%	216.100	3,5%	0	0,0%	6.186.818	100,0%	-96,5%	0	0,0%	-
ATM	169.033.290	202.983.524	202.983.524	100,0%	202.983.524	100,0%	159.595.598	78,6%	169.033.290	100,0%	20,1%	142.083.362	84,1%	12,3%
Consorci d'Educació de Barcelona	75.364.392	79.768.714	78.566.968	98,5%	78.566.968	98,5%	73.142.026	91,7%	81.781.194	99,8%	-3,9%	72.359.343	88,3%	1,1%
Consorci de Turisme	1.386.623	6.470.930	6.373.930	98,5%	6.373.930	98,5%	6.373.930	98,5%	3.308.923	84,7%	92,6%	3.116.923	79,7%	104,5%
CSB	1.634.148	327.395	0	0,0%	0	0,0%	0	0,0%	0	0,0%	-	0	0,0%	-
CSB-Agència Salut Pública	21.236.965	22.288.062	22.237.229	99,8%	22.237.229	99,8%	21.636.542	97,1%	21.106.280	96,9%	5,4%	16.362.077	75,1%	32,2%
CSB-PAMEM	0	0	0	-	0	-	0	-	0	-	-	0	-	-
Consorci del Besòs	1.542.244	1.555.189	1.539.921	99,0%	1.539.921	99,0%	701.000	45,1%	1.835.265	99,3%	-16,1%	1.097.520	59,4%	-36,1%
Agència Ecologia Urbana	0	0	0	-	0	-	0	-	0	-	-	0	-	-
Agència Local Energia de Barcelona	1.126.674	1.134.264	1.134.264	100,0%	1.134.264	100,0%	1.080.000	95,2%	1.078.388	72,8%	5,2%	970.000	65,5%	11,3%
Consorci de l'Habitatge	8.403.179	8.403.179	8.403.179	100,0%	8.403.179	100,0%	6.800.000	80,9%	8.403.179	87,9%	0,0%	5.400.000	56,5%	25,9%
Consorci de Serveis Socials	2.104.825	2.350.778	2.350.778	100,0%	2.350.778	100,0%	1.899.419	80,8%	2.104.825	99,8%	11,7%	1.653.466	78,4%	14,9%
Consorci Normalització Lingüística	657.000	657.000	650.500	99,0%	650.500	99,0%	650.500	99,0%	657.000	100,0%	-1,0%	657.000	100,0%	-1,0%
Altres consorcis	7.640.479	10.291.993	9.735.907	94,6%	9.735.907	94,6%	9.576.131	93,0%	7.011.181	88,0%	38,9%	6.842.394	85,9%	40,0%
A empreses privades	716.825	913.565	849.600	93,0%	849.600	93,0%	824.400	90,2%	718.200	57,7%	18,3%	671.400	53,9%	22,8%
A famílies i institucions sense afany...	94.816.161	94.971.347	80.105.235	84,3%	67.839.539	71,4%	61.234.012	64,5%	66.566.055	64,5%	1,9%	58.968.074	57,2%	3,8%
A l'exterior	105.800	2.291.050	2.200.444	96,0%	2.200.444	96,0%	2.200.444	96,0%	66.202	66,1%	3223,8%	66.202	66,1%	3223,8%
Subtotal altres transferències	542.770.365	586.781.018	563.395.508	96,0%	551.129.812	93,9%	461.456.505	78,6%	512.040.710	92,1%	7,6%	420.479.568	75,6%	9,7%
Transferències corrents	1.393.290.352	1.514.674.320	1.389.485.921	91,7%	1.377.000.225	90,9%	1.241.232.580	81,9%	1.247.719.728	89,1%	10,4%	1.062.984.279	75,9%	16,8%
Fons de contingència	82.953.787	17.400.063	0	0,0%	0	0,0%	0	0,0%	0	0,0%	-	0	0,0%	-
Despeses corrents	2.750.649.237	2.841.129.392	2.548.928.723	89,7%	2.530.778.334	89,1%	2.144.195.090	75,5%	2.299.063.704	88,7%	10,1%	1.822.892.330	70,3%	17,6%

Execució de despeses corrents. Ajuntament de Barcelona



Execució de despeses. Ajuntament de Barcelona
Resum per grups de programa

Grup de programes	2023 P	Octubre 2023							Octubre 2022					
	1	2	3	=3/2	4	=4/2	5	=5/2	4'	=4'/2'	=%4/4'	5'	=5'/2'	=%5/5'
	Crèdit inicial	Crèdit Actual	Autoritzat	%	Disposat	%	Obligat	%	Disposat	%	Var. 23/22	Obligat	%	Var. 23/22
011 Deute Públic	65.512.286	66.962.286	65.623.429	98,0%	65.623.429	98,0%	65.623.429	98,0%	37.625.564	38,1%	74,4%	37.625.564	38,1%	74,4%
0 Deute Públic	65.512.286	66.962.286	65.623.429	98,0%	65.623.429	98,0%	65.623.429	98,0%	37.625.564	38,1%	74,4%	37.625.564	38,1%	74,4%
130 Administració General de Previsió i Seguretat	13.564.658	13.216.807	10.667.835	80,7%	10.341.544	78,2%	9.213.633	69,7%	10.958.348	83,4%	-5,6%	9.230.702	70,3%	-0,2%
132 Seguretat i Ordre Públic	231.479.794	263.205.558	212.366.529	80,7%	212.268.223	80,6%	207.853.126	79,0%	191.997.406	81,4%	10,6%	186.533.980	79,1%	11,4%
133 Ordenació del Trànsit i de l'Estacionament	61.627.296	62.793.459	1.708.156	2,7%	1.665.836	2,7%	745.838	1,2%	708.258	1,1%	135,2%	158.365	0,2%	371,0%
134 Mobilitat urbana	18.346.424	21.789.835	18.619.784	85,5%	18.529.855	85,0%	10.690.757	49,1%	20.053.513	96,9%	-7,6%	13.567.096	65,6%	-21,2%
135 Protecció civil	918.330	1.132.272	951.236	84,0%	951.236	84,0%	951.236	84,0%	747.281	82,2%	27,3%	747.281	82,2%	27,3%
136 Servei de prevenció i extinció d'incendis	56.905.781	65.229.822	53.341.831	81,8%	53.270.971	81,7%	50.564.068	77,5%	51.970.590	83,8%	2,5%	47.862.448	77,2%	5,6%
150 Administració general d'Habitatge i Urbanisme	42.514.138	40.430.672	35.914.056	88,8%	35.812.591	88,6%	30.220.241	74,7%	33.023.912	88,8%	8,4%	26.789.269	72,0%	12,8%
151 Urbanisme: planejament, gestió, execució	298.038.724	210.161.185	54.295.107	25,8%	53.393.191	25,4%	44.937.737	21,4%	57.226.255	47,2%	-6,7%	40.866.076	33,7%	-10,0%
152 Habitatge	32.494.597	69.978.724	37.343.692	53,4%	37.343.692	53,4%	32.216.856	46,0%	38.403.221	41,4%	-2,8%	32.816.703	35,4%	-1,8%
153 Vies públiques	218.165.652	275.416.783	170.288.583	61,8%	169.020.527	61,4%	147.569.636	53,6%	100.401.202	39,1%	68,3%	80.747.687	31,4%	82,8%
160 Clavegueram	21.678.128	24.638.291	23.358.187	94,8%	23.358.187	94,8%	17.523.288	71,1%	22.041.359	96,0%	6,0%	14.216.873	61,9%	23,3%
161 Abastament domiciliari d'aigua potable	8.268.599	13.185.682	8.100.374	61,4%	8.100.374	61,4%	4.754.863	36,1%	23.523.167	98,5%	-65,6%	20.182.920	84,5%	-76,4%
162 Recollida, Eliminació i Tractament de Residus	146.172.991	122.940.448	121.309.636	98,7%	121.201.371	98,6%	70.155.788	57,1%	106.004.926	99,9%	14,3%	45.899.236	43,3%	52,8%
163 Neteja Viària	198.347.321	212.782.748	212.454.078	99,8%	212.446.613	99,8%	141.803.494	66,6%	205.703.464	99,8%	3,3%	93.916.179	45,6%	51,0%
164 Cementiris i Serveis Funeraris		1.730.000		0,0%		0,0%		0,0%	5.196.140	98,0%	-100,0%	5.196.140	98,0%	-100,0%
165 Enllumenat Públic	28.114.310	38.094.070	37.441.877	98,3%	37.441.877	98,3%	26.891.380	70,6%	35.260.422	99,5%	6,2%	24.913.897	70,3%	7,9%
169 Altres Serveis de Benestar Comunitari	2.719.956	3.111.228	2.964.950	95,3%	2.868.430	92,2%	2.040.049	65,6%	2.889.725	95,1%	-0,7%	2.187.811	72,0%	-6,8%
171 Parcs i Jardins	84.967.535	100.356.925	69.182.543	68,9%	69.182.543	68,9%	59.576.725	59,4%	63.937.489	95,0%	8,2%	45.680.243	67,9%	30,4%
172 Protecció i millora del medi ambient	4.515.353	7.340.874	5.910.244	80,5%	5.346.028	72,8%	3.349.563	45,6%	5.478.567	68,1%	-2,4%	2.141.249	26,6%	56,4%
179 Altres Actuacions relacionades amb el Medi Ambient	2.797.442	2.775.203	2.346.371	84,5%	2.346.371	84,5%	1.940.042	69,9%	2.761.076	85,1%	-15,0%	2.356.364	72,6%	-17,7%
1 Serveis públics bàsics	1.471.637.029	1.550.310.585	1.078.565.070	69,6%	1.074.889.458	69,3%	862.998.320	55,7%	978.286.321	70,5%	9,9%	696.010.516	50,2%	24,0%
211 Pensions	212.692	231.211	186.734	80,8%	186.734	80,8%	186.734	80,8%	199.042	85,4%	-6,2%	199.042	85,4%	-6,2%
230 Administració general de Serveis Socials	78.928.605	30.854.294	25.608.151	83,0%	25.326.336	82,1%	22.910.945	74,3%	23.605.958	62,9%	7,3%	21.681.434	57,7%	5,7%
231 Assistència Social Primària	310.860.386	366.039.746	342.635.377	93,6%	342.151.046	93,5%	324.053.380	88,5%	277.803.007	90,7%	23,2%	257.725.627	84,2%	25,7%
232 Promoció Social	57.094.907	55.596.695	49.222.721	88,5%	45.054.463	81,0%	35.625.560	64,1%	40.675.827	74,0%	10,8%	29.398.806	53,5%	21,2%
234 Atenció a les persones discapacitades	13.061.352	14.412.472	14.283.798	99,1%	14.274.212	99,0%	12.926.852	89,7%	11.428.918	98,9%	24,9%	8.642.179	74,8%	49,6%
2 Actuacions de protecció i promoció social	460.157.942	467.134.418	431.936.781	92,5%	426.992.791	91,4%	395.703.471	84,7%	353.712.752	86,2%	20,7%	317.647.089	77,4%	24,6%
311 Protecció de la salubritat pública	22.315.630	23.018.102	22.440.977	97,5%	22.354.872	97,1%	21.218.418	92,2%	20.663.645	94,2%	8,2%	15.846.365	72,3%	33,9%
312 Hospitals, Serveis Assistencials i Centres de Salut	822.336	4.013.771	853.514	21,3%	853.514	21,3%		0,0%	632.378	8,9%	35,0%	632.378	8,9%	-100,0%
313 Promoció de la Salut	684.078	651.771	593.979	91,1%	593.979	91,1%	6.316	1,0%	14.219	2,1%	4077,3%	4.820	0,7%	31,1%
320 Administració general d'Educació	34.560.082	31.926.713	30.310.557	94,9%	30.310.557	94,9%	26.891.477	84,2%	16.675.895	84,0%	81,8%	15.857.325	79,9%	69,6%
323 Funcionament centres educació infantil-primària	61.307.998	74.357.041	58.705.624	79,0%	58.705.624	79,0%	47.411.167	63,8%	65.111.019	79,9%	-9,8%	50.909.348	62,5%	-6,9%
324 Funcionament centres docents ensenyaments	8.537.784	8.537.784	8.537.784	100,0%	8.537.784	100,0%	7.926.257	92,8%	8.537.784	100,0%	0,0%	8.537.784	100,0%	-7,2%
326 Serveis Complementaris d'Educació	21.993.273	25.281.768	23.377.781	92,5%	21.645.659	85,6%	18.588.678	73,5%	19.829.348	83,0%	9,2%	14.132.357	59,2%	31,5%
328 Altres ensenyaments	9.948.008	9.948.008	9.948.008	100,0%	9.948.008	100,0%	8.661.083	87,1%	9.948.008	100,0%	0,0%	6.853.680	68,9%	26,4%

Grup de programes	2023 P	Octubre 2023							Octubre 2022						
	1	2	3	=3/2	4	=4/2	5	=5/2	4'	=4'/2'	=%4/4'	5'	=5'/2'	=%5/5'	
	Crèdit inicial	Crèdit Actual	Autoritzat	%	Disposat	%	Obligat	%	Disposat	%	Var. 23/22	Obligat	%	Var. 23/22	
329	Funcionament d'escoles bressol municipals	50.941.655	51.507.613	51.388.045	99,8%	51.388.045	99,8%	50.308.086	97,7%	45.065.184	95,2%	14,0%	41.635.332	87,9%	20,8%
330	Administració general de Cultura	61.172.048	31.614.563	20.730.550	65,6%	20.730.550	65,6%	19.551.517	61,8%	26.240.591	74,8%	-21,0%	25.440.865	72,5%	-23,1%
332	Biblioteques i Arxius	19.616.944	24.506.528	16.457.163	67,2%	16.457.163	67,2%	14.566.403	59,4%	16.167.310	99,9%	1,8%	14.626.552	90,4%	-0,4%
333	Equipaments culturals i museus	81.883.266	84.888.262	79.015.101	93,1%	79.015.101	93,1%	74.994.971	88,3%	77.364.906	93,5%	2,1%	74.574.806	90,1%	0,6%
334	Promoció Cultural	32.478.990	35.172.730	35.010.514	99,5%	34.983.463	99,5%	32.747.947	93,1%	21.140.376	98,6%	65,5%	19.303.787	90,0%	69,6%
336	Protecció i gestió del patrimoni històric	211.487	211.487	211.487	100,0%	211.487	100,0%	211.487	100,0%	211.487	100,0%	0,0%	211.487	100,0%	0,0%
337	Instal·lacions d'ocupació del temps lliure	20.566.955	20.559.395	20.403.747	99,2%	20.385.895	99,2%	14.967.512	72,8%	20.208.300	97,4%	0,9%	14.830.070	71,5%	0,9%
338	Festes populars	10.150.625	10.859.697	10.341.706	95,2%	10.299.948	94,8%	7.444.455	68,6%	9.676.195	98,7%	6,4%	4.298.379	43,8%	73,2%
340	Administració general d'esports	24.614.726	26.987.374	23.872.648	88,5%	23.872.648	88,5%	23.872.648	88,5%	21.937.754	100,0%	8,8%	19.392.254	88,4%	23,1%
341	Promoció i Foment de l'Esport	3.112.835	3.118.226	3.030.442	97,2%	3.025.329	97,0%	2.641.399	84,7%	9.031.498	78,5%	-66,5%	8.691.987	75,5%	-69,6%
342	Instal·lacions esportives	12.794.844	14.432.755	3.969.069	27,5%	3.948.921	27,4%	3.868.892	26,8%	2.554.790	98,9%	54,6%	2.504.455	97,0%	54,5%
3	Béns públics de caràcter preferent	477.713.563	481.593.588	419.198.697	87,0%	417.268.547	86,6%	375.667.225	78,0%	391.010.685	88,3%	6,7%	338.072.542	76,3%	11,1%
430	Administració general de Comerç i Turisme	8.475.067	5.303.302	2.619.355	49,4%	2.579.626	48,6%	2.137.258	40,3%	3.077.812	55,0%	-16,2%	2.301.228	41,1%	-7,1%
431	Comerç	39.958.303	41.623.576	39.868.850	95,8%	37.786.372	90,8%	16.843.585	40,5%	31.176.167	88,4%	21,2%	12.105.510	34,3%	39,1%
432	Informació i Promoció Turística	21.443.139	31.997.865	20.844.821	65,1%	20.590.977	64,4%	19.466.740	60,8%	12.174.290	65,3%	69,1%	10.976.454	58,9%	77,3%
433	Desenvolupament Empresarial	71.884.769	86.389.723	80.674.127	93,4%	77.180.457	89,3%	74.616.956	86,4%	59.875.393	75,9%	28,9%	57.949.754	73,5%	28,8%
441	Transport de viatgers	246.669.296	257.074.150	254.097.260	98,8%	254.097.260	98,8%	204.967.587	79,7%	206.150.247	75,7%	23,3%	174.354.107	64,0%	17,6%
459	Altres Infraestructures	-	-	-	-	-	-	-	-	-	-	-	-	-	-
463	Investigació científica, tècnica i aplicada	1.594.721	2.245.865	1.955.865	87,1%	1.955.865	87,1%	1.955.865	87,1%	2.393.593	87,8%	-18,3%	2.393.593	87,8%	-18,3%
491	Societat de la informació	38.257.162	39.155.949	37.148.067	94,9%	37.148.067	94,9%	20.729.059	52,9%	40.435.506	99,7%	-8,1%	17.620.030	43,4%	17,6%
493	Protecció de consumidors i usuaris	3.143.998	2.107.699	1.550.060	73,5%	1.517.101	72,0%	1.187.551	56,3%	1.482.975	72,4%	2,3%	1.091.763	53,3%	8,8%
4	Actuacions de caràcter econòmic	431.426.456	465.898.129	438.758.405	94,2%	432.855.724	92,9%	341.904.601	73,4%	356.765.984	78,2%	21,3%	278.792.439	61,1%	22,6%
912	Òrgans de Govern	36.056.127	35.190.025	30.269.910	86,0%	29.670.663	84,3%	28.737.760	81,7%	28.470.495	81,6%	4,2%	26.929.683	77,2%	6,7%
920	Administració general	124.383.404	109.014.783	67.759.300	62,2%	66.894.288	61,4%	60.422.106	55,4%	58.909.013	49,4%	13,6%	51.993.416	43,6%	16,2%
922	Coordinació i Organització institucional	9.564.243	11.420.231	9.084.556	79,5%	9.058.899	79,3%	7.471.544	65,4%	8.876.432	83,7%	2,1%	7.666.832	72,3%	-2,5%
923	Informació Bàsica i Estadística	3.922.103	4.282.609	2.551.726	59,6%	2.528.188	59,0%	2.237.056	52,2%	2.274.210	56,9%	11,2%	1.960.150	49,1%	14,1%
924	Participació Ciutadana	17.890.213	17.412.482	16.212.663	93,1%	15.301.232	87,9%	13.631.613	78,3%	14.825.273	88,2%	3,2%	13.041.722	77,6%	4,5%
925	Atenció als Ciutadans	50.123.816	58.160.837	45.577.020	78,4%	45.371.201	78,0%	37.285.302	64,1%	44.684.627	92,1%	1,5%	33.893.554	69,8%	10,0%
926	Comunicacions internes	56.643.446	56.825.608	52.479.027	92,4%	52.479.027	92,4%	51.548.247	90,7%	52.786.213	97,4%	-0,6%	45.489.440	83,9%	13,3%
929	Imprevistos i Funcions no Classificades	50.623.064	6.019.932	90.056	1,5%	90.056	1,5%	90.056	1,5%	39.948	1,0%	125,4%	39.948	1,0%	125,4%
931	Política econòmica i fiscal	6.018.991	6.465.513	4.796.387	74,2%	4.761.828	73,6%	4.523.938	70,0%	4.806.171	76,0%	-0,9%	4.301.938	68,0%	5,2%
932	Gestió del Sistema Tributari	41.912.300	47.590.997	36.849.979	77,4%	36.768.775	77,3%	31.809.858	66,8%	38.609.375	57,5%	-4,8%	29.942.921	44,6%	6,2%
933	Gestió del Patrimoni	148.089.334	157.110.921	132.075.739	84,1%	130.606.003	83,1%	81.470.721	51,9%	117.479.381	90,3%	11,2%	72.497.243	55,7%	12,4%
934	Gestió del deute i de la Tresoreria	886.572	979.782	804.159	82,1%	804.159	82,1%	804.159	82,1%	730.370	78,8%	10,1%	730.370	78,8%	10,1%
943	Transferències a altres ens locals	143.309.722	143.310.757	143.310.757	100,0%	143.310.757	100,0%	114.804.967	80,1%	135.028.051	100,0%	6,1%	105.380.692	78,0%	8,9%
9	Actuacions de caràcter general	689.423.336	653.784.478	541.861.281	82,9%	537.645.078	82,2%	434.837.328	66,5%	507.519.560	80,3%	5,9%	393.867.910	62,3%	10,4%
Despeses Totals		3.595.870.613	3.685.683.485	2.975.943.663	80,7%	2.955.275.028	80,2%	2.476.734.375	67,2%	2.624.920.865	76,6%	12,6%	2.062.016.059	60,2%	20,1%

Execució de despeses. Ajuntament de Barcelona
Resum per programa

Grup de programes	2023 P	Octubre 2023							Octubre 2022					
	1	2	3	=3/2	4	=4/2	5	=5/2	4'	=4'/2'	=%4/4'	5'	=5'/2'	=%5/5'
	Crèdit inicial	Crèdit Actual	Autoritzat	%	Disposat	%	Obligat	%	Disposat	%	Var. 23/22	Obligat	%	Var. 23/22
0111 Servei del Deute	65.512.286	66.962.286	65.623.429	98,0%	65.623.429	98,0%	65.623.429	98,0%	37.625.564	38,1%	74,4%	37.625.564	38,1%	74,4%
0 Deute Públic	65.512.286	66.962.286	65.623.429	98,0%	65.623.429	98,0%	65.623.429	98,0%	37.625.564	38,1%	74,4%	37.625.564	38,1%	74,4%
1301 Administració General de Prevenció i Seguretat	13.564.658	13.216.807	10.667.835	80,7%	10.341.544	78,2%	9.213.633	69,7%	10.958.348	83,4%	-5,6%	9.230.702	70,3%	-0,2%
1321 Seguretat Ciutadana	230.339.513	261.901.794	211.233.743	80,7%	211.140.737	80,6%	206.990.103	79,0%	191.107.872	81,3%	10,5%	185.868.360	79,1%	11,4%
1322 Prevenció de la delinqüència	1.140.281	1.303.764	1.132.786	86,9%	1.127.486	86,5%	863.023	66,2%	889.533	88,7%	26,8%	665.620	66,4%	29,7%
1331 Control i regulació estacionament de via	61.627.296	62.793.459	1.708.156	2,7%	1.665.836	2,7%	745.838	1,2%	708.258	1,1%	135,2%	158.365	0,2%	371,0%
1341 Mobilitat	18.346.424	21.789.835	18.619.784	85,5%	18.529.855	85,0%	10.690.757	49,1%	20.053.513	96,9%	-7,6%	13.567.096	65,6%	-21,2%
1351 Protecció civil	918.330	1.132.272	951.236	84,0%	951.236	84,0%	951.236	84,0%	747.281	82,2%	27,3%	747.281	82,2%	27,3%
1361 Prevenció i extinció d'incendis i salvament	56.905.781	65.229.822	53.341.831	81,8%	53.270.971	81,7%	50.564.068	77,5%	51.970.590	83,8%	2,5%	47.862.448	72,2%	5,6%
1501 Administració d'Ecologia Urbana	42.514.138	40.430.672	35.914.056	88,8%	35.812.591	88,6%	30.220.241	74,7%	33.023.912	88,8%	8,4%	26.789.269	72,0%	12,8%
1511 Actuació urbanística i disciplina	16.427.106	15.828.608	13.007.669	82,2%	13.006.869	82,2%	12.452.076	78,7%	12.136.867	84,2%	7,2%	11.597.586	80,5%	7,4%
1512 Gestió del sòl	4.056.108	18.297.651	8.141.322	44,5%	8.141.322	44,5%	8.141.322	44,5%	7.932.411	31,5%	2,6%	7.932.411	31,5%	2,6%
1513 Redacció de projectes-execució d'obres	261.936.975	157.828.884	23.970.943	15,2%	23.267.831	14,7%	17.018.332	10,8%	24.326.976	36,0%	-4,4%	16.139.308	23,9%	5,4%
1514 Projectes i estratègia	5.278.354	5.418.012	4.013.902	74,1%	3.815.898	70,4%	2.306.261	42,6%	3.178.165	88,7%	20,1%	1.794.996	50,1%	28,5%
1515 Planejament de la ciutat	297.713	538.147	445.759	82,8%	445.759	82,8%	304.235	56,5%	503.147	92,9%	-11,4%	228.957	42,3%	32,9%
1516 Control i seguiment de grans infraestructures	10.042.467	12.249.884	4.715.512	38,5%	4.715.512	38,5%	4.715.512	38,5%	9.148.689	92,3%	-48,5%	3.172.817	32,0%	48,6%
1521 Promoció i gestió d'habitatge de protecció	21.857.711	57.443.348	27.179.750	47,3%	27.179.750	47,3%	24.377.215	42,4%	29.362.002	35,8%	-7,4%	25.898.944	31,6%	-5,9%
1522 Conservació i rehabilitació de l'edificació	10.636.886	12.535.376	10.163.942	81,1%	10.163.942	81,1%	7.839.641	62,5%	9.041.219	83,8%	12,4%	6.917.759	64,1%	13,3%
1532 Pavimentació de vies públiques	8.649.843	10.104.067	9.957.140	98,5%	9.957.140	98,5%	6.235.545	61,7%	9.887.756	98,6%	0,7%	7.770.194	77,5%	-19,8%
1533 Manteniment i renovació de les estructures	68.338.651	129.103.475	104.422.312	80,9%	103.836.320	80,4%	95.606.461	74,1%	51.152.569	34,3%	103,0%	45.718.472	30,7%	109,1%
1534 Espai públic	92.441.819	87.929.168	30.128.675	34,3%	29.758.635	33,8%	22.790.187	25,9%	23.506.147	35,6%	26,6%	13.855.120	21,0%	64,5%
1536 Pla de Barris	48.735.339	48.280.073	25.780.457	53,4%	25.468.432	52,8%	22.937.444	47,5%	15.854.730	49,5%	60,6%	13.403.900	41,9%	71,1%
1601 Sanejament xarxa de clavegueram	21.678.128	24.638.291	23.358.187	94,8%	23.358.187	94,8%	17.523.288	71,1%	22.041.359	96,0%	6,0%	14.216.873	61,9%	23,3%
1611 Abastament de les aigües	8.268.599	13.185.682	8.100.374	61,4%	8.100.374	61,4%	4.754.863	36,1%	23.523.167	98,5%	-65,6%	20.182.920	84,5%	-76,4%
1621 Recollida de residus	137.909.631	114.455.117	112.953.291	98,7%	112.845.026	98,6%	64.691.838	56,5%	98.326.430	100,0%	14,8%	41.111.733	41,8%	57,4%
1622 Gestió de residus sòlids urbans	7.739.340	7.838.391	7.836.353	100,0%	7.836.353	100,0%	4.943.958	63,1%	7.217.828	100,0%	8,6%	4.326.835	59,9%	14,3%
1623 Tractament de residus	524.020	646.939	519.993	80,4%	519.993	80,4%	519.993	80,4%	460.668	82,5%	12,9%	460.668	82,5%	12,9%
1631 Neteja Viària	198.347.321	212.782.748	212.454.078	99,8%	212.446.613	99,8%	141.803.494	66,6%	205.703.464	99,8%	3,3%	93.916.179	45,6%	51,0%
1641 Cementiris		1.730.000		0,0%		0,0%		0,0%	5.196.140	98,0%	-100,0%	5.196.140	98,0%	-100,0%
1651 Gestió de l'enllumenat públic	28.114.310	38.094.070	37.441.877	98,3%	37.441.877	98,3%	26.891.380	70,6%	35.260.422	99,5%	6,2%	24.913.897	70,3%	7,9%
1691 Protecció i control d'animals	2.719.956	3.111.228	2.964.950	95,3%	2.868.430	92,2%	2.040.049	65,6%	2.889.725	95,1%	-0,7%	2.187.811	72,0%	-6,8%
1711 Espais verds i biodiversitat	84.967.535	100.356.925	69.182.543	68,9%	69.182.543	68,9%	59.576.725	59,4%	63.937.489	95,0%	8,2%	45.680.243	67,9%	30,4%
1721 Protec. contaminació acústica-lumínica-atm.	3.992.175	5.676.147	4.286.968	75,5%	4.182.795	73,7%	2.303.184	40,6%	2.666.660	54,1%	56,9%	1.068.252	21,7%	115,6%
1722 Educació mediambiental	523.177	1.664.727	1.623.276	97,5%	1.163.233	69,9%	1.046.378	62,9%	2.811.907	90,1%	-58,6%	1.072.997	34,4%	-2,5%
1794 Gestió i promoció dels recursos energètics	2.677.442	2.722.485	2.293.654	84,2%	2.293.654	84,2%	1.940.042	71,3%	2.761.076	85,1%	-16,9%	2.356.364	72,6%	-17,7%
1 Serveis públics bàsics	1.471.637.029	1.550.310.585	1.078.565.070	69,6%	1.074.889.458	69,3%	862.998.320	55,7%	978.286.321	70,5%	9,9%	696.010.516	50,2%	24,0%
2111 Pensions	212.692	231.211	186.734	80,8%	186.734	80,8%	186.734	80,8%	199.042	85,4%	-6,2%	199.042	85,4%	-6,2%
2301 Administració general de serveis socials	57.701.321	9.005.873	7.441.056	82,6%	7.328.625	81,4%	6.758.932	75,1%	7.231.648	47,8%	1,3%	6.759.233	44,7%	-0,0%
2302 Administració general serveis a persones	12.964.285	13.424.767	10.950.282	81,6%	10.904.021	81,2%	10.863.912	80,9%	10.354.121	82,0%	5,3%	10.337.102	81,9%	5,1%
2303 Estratègia i innovació de serveis socials	8.262.999	8.423.655	7.216.813	85,7%	7.093.690	84,2%	5.288.101	62,8%	6.020.188	61,4%	17,8%	4.585.099	46,8%	15,3%
2311 Atenció infància i adolescència	31.000	31.000	30.000	96,8%	30.000	96,8%	30.000	96,8%	82.180	97,8%	-63,5%	82.180	97,8%	-63,5%
2312 Atenció i suport als individus i a les famílies	900	1.300	1.215	93,5%	1.215	93,5%	1.215	93,5%		0,0%	-		0,0%	-

Grup de programes	2023 P	Octubre 2023							Octubre 2022					
	1	2	3	=3/2	4	=4/2	5	=5/2	4'	=4'/2'	=%4/4'	5'	=5'/2'	=%5/5'
	Crèdit inicial	Crèdit Actual	Autoritzat	%	Disposat	%	Obligat	%	Disposat	%	Var. 23/22	Obligat	%	Var. 23/22
4332 Promoció econòmica de la ciutat	1.587.515	1.730.515	1.051.828	60,8%	1.030.068	59,5%	697.277	40,3%	1.466.969	84,9%	-29,8%	1.101.378	63,7%	-36,7%
4333 Foment creixement econòmic i sectors estratègics	16.891.845	16.836.085	15.609.689	92,7%	14.798.297	87,9%	14.218.555	84,5%	11.115.977	63,0%	33,1%	10.460.390	59,3%	35,9%
4334 Dinamització econòmica de proximitat	960.368	1.453.820	993.294	68,3%	950.575	65,4%	542.793	37,3%	1.042.585	70,9%	-8,8%	609.601	41,4%	-11,0%
4335 Foment de l'economia cooperativa, social	5.026.250	5.019.366	4.150.237	82,7%	3.873.251	77,2%	3.358.566	66,9%	3.429.595	71,7%	12,9%	2.986.618	62,4%	12,5%
4411 Transport col·lectiu urbà de viatgers	232.700.994	243.105.848	240.149.489	98,8%	240.149.489	98,8%	195.621.915	80,5%	191.963.338	74,5%	25,1%	165.013.410	64,0%	18,5%
4412 Altres transports de viatgers	13.968.302	13.968.302	13.947.771	99,9%	13.947.771	99,9%	9.345.672	66,9%	14.186.909	97,5%	-1,7%	9.340.697	64,2%	0,1%
4591 Altres Infraestructures				-		-		-		-	-		-	-
4631 Investigació científica, tècnica i aplicada	1.594.721	2.245.865	1.955.865	87,1%	1.955.865	87,1%	1.955.865	87,1%	2.393.593	87,8%	-18,3%	2.393.593	87,8%	-18,3%
4911 Mitjans de comunicació públics	38.257.162	39.155.949	37.148.067	94,9%	37.148.067	94,9%	20.729.059	52,9%	40.435.506	99,7%	-8,1%	17.620.030	43,4%	17,6%
4931 Defensa dels drets dels consumidors	3.143.998	2.107.699	1.550.060	73,5%	1.517.101	72,0%	1.187.551	56,3%	1.482.975	72,4%	2,3%	1.091.763	53,3%	8,8%
4 Actuacions de caràcter econòmic	431.426.456	465.898.129	438.758.405	94,2%	432.855.724	92,9%	341.904.601	73,4%	356.765.984	78,2%	21,3%	278.792.439	61,1%	22,6%
9121 Òrgans de Govern	26.658.617	25.081.479	21.618.943	86,2%	21.141.523	84,3%	21.106.354	84,2%	21.019.654	80,5%	0,6%	20.986.274	80,4%	0,6%
9122 Relacions institucionals	9.397.510	10.108.546	8.650.967	85,6%	8.529.140	84,4%	7.631.406	75,5%	7.450.841	84,8%	14,5%	5.943.409	67,7%	28,4%
9201 Direcció i administració generals	117.076.918	100.722.868	60.826.771	60,4%	60.023.111	59,6%	54.377.761	54,0%	52.819.402	47,2%	13,6%	46.744.564	41,8%	16,3%
9202 Defensa drets-libertats públiques	1.037.552	1.346.714	1.096.324	81,4%	1.096.324	81,4%	1.029.918	76,5%	850.561	79,7%	28,9%	801.517	75,1%	28,5%
9203 Arxiu i biblioteca municipal	6.268.928	6.945.196	5.836.205	84,0%	5.774.854	83,1%	5.014.427	72,2%	5.239.050	84,9%	10,2%	4.447.335	72,1%	12,8%
9221 Serveis d'organització i recursos humans	9.564.243	11.420.231	9.084.556	79,5%	9.058.899	79,3%	7.471.544	65,4%	8.876.432	83,7%	2,1%	7.666.832	72,3%	-2,5%
9231 Gestió del padró municipal d'habitants	1.129.253	1.129.253		0,0%		0,0%		0,0%		0,0%	-		0,0%	-
9232 Estadístiques i estudis municipals	2.792.850	3.153.356	2.551.726	80,9%	2.528.188	80,2%	2.237.056	70,9%	2.274.210	79,4%	11,2%	1.960.150	68,4%	14,1%
9241 Relació amb la ciutadania i les entitats	17.182.471	17.080.787	15.889.964	93,0%	14.990.531	87,8%	13.524.861	79,2%	14.612.139	88,1%	2,6%	13.035.053	78,5%	3,8%
9242 Administració general de serveis en el territori		52.369	43.977	84,0%	43.977	84,0%	43.977	84,0%	43.025	92,2%	2,2%	6.669	14,3%	559,4%
9249 Memòria històrica	707.742	218.947	218.947	100,0%	206.949	94,5%	3.000	1,4%	170.109	100,0%	21,7%		0,0%	-
9251 Informació i atenció al ciutadà	26.048.990	27.985.766	22.831.469	81,6%	22.773.808	81,4%	19.903.345	71,1%	22.200.156	91,3%	2,6%	17.348.715	71,4%	14,7%
9252 Comunicació corporativa	24.074.827	30.175.071	22.745.551	75,4%	22.597.393	74,9%	17.381.957	57,6%	22.484.472	92,8%	0,5%	16.544.840	68,3%	5,1%
9261 Sistemes informació i telecomunicacions	56.643.446	56.825.608	52.479.027	92,4%	52.479.027	92,4%	51.548.247	90,7%	52.786.213	97,4%	-0,6%	45.489.440	83,9%	13,3%
9291 Fons de contingència	20.000.000	3.374.800		0,0%		0,0%		0,0%		-	-		-	-
9292 Dotació per imprevistos	30.623.064	2.645.132	90.056	3,4%	90.056	3,4%	90.056	3,4%	39.948	1,0%	125,4%	39.948	1,0%	125,4%
9311 Administració i control econòmic i financer	6.018.991	6.465.513	4.796.387	74,2%	4.761.828	73,6%	4.523.938	70,0%	4.806.171	76,0%	-0,9%	4.301.938	68,0%	5,2%
9321 Administració tributària i d'ingressos municipals	41.912.300	47.590.997	36.849.979	77,4%	36.768.775	77,3%	31.809.858	66,8%	38.609.375	57,5%	-4,8%	29.942.921	44,6%	6,2%
9331 Gestió del Patrimoni municipal	148.089.334	157.110.921	132.075.739	84,1%	130.606.003	83,1%	81.470.721	51,9%	117.479.381	90,3%	11,2%	72.497.243	55,7%	12,4%
9341 Gestió del deute i de la Tresoreria	886.572	979.782	804.159	82,1%	804.159	82,1%	804.159	82,1%	730.370	78,8%	10,1%	730.370	78,8%	10,1%
9431 Transferències a altres ens locals	143.309.722	143.310.757	143.310.757	100,0%	143.310.757	100,0%	114.804.967	80,1%	135.028.051	100,0%	6,1%	105.380.692	78,0%	8,9%
9 Actuacions de caràcter general	689.423.336	653.784.478	541.861.281	82,9%	537.645.078	82,2%	434.837.328	66,5%	507.519.560	80,3%	5,9%	393.867.910	62,3%	10,4%
Despeses Totals	3.595.870.613	3.685.683.485	2.975.943.663	80,7%	2.955.275.028	80,2%	2.476.734.375	67,2%	2.624.920.865	76,6%	12,6%	2.062.016.059	60,2%	20,1%

Execució de despeses. Ajuntament de Barcelona
Resum per grups de programa. D. Corrent

Grup de programes	2023 P	Octubre 2023							Octubre 2022					
	1	2	3	=3/2	4	=4/2	5	=5/2	4'	=4'/2'	=%4/4'	5'	=5'/2'	=%5/5'
	Crèdit inicial	Crèdit Actual	Autoritzat	%	Disposat	%	Obligat	%	Disposat	%	Var. 23/22	Obligat	%	Var. 23/22
011 Deute Públic	21.000.000	22.450.000	21.111.143	94,0%	21.111.143	94,0%	21.111.143	94,0%	5.739.746	36,9%	267,8%	5.739.746	36,9%	267,8%
0 Deute Públic	21.000.000	22.450.000	21.111.143	94,0%	21.111.143	94,0%	21.111.143	94,0%	5.739.746	36,9%	267,8%	5.739.746	36,9%	267,8%
130 Administració Marçal de la Seguretat i Mobilitat	12.779.658	11.356.221	9.668.161	85,1%	9.564.456	84,2%	8.877.337	78,2%	9.753.972	82,1%	-1,9%	9.035.160	76,1%	-1,7%
132 Seguretat i Ordre Públic	227.767.542	261.343.529	211.086.224	80,8%	211.006.604	80,7%	206.796.565	79,1%	189.335.686	81,4%	11,4%	184.983.822	79,5%	11,8%
133 Ordenació del Trànsit i de l'Estacionament	60.335.429	60.335.429		0,0%		0,0%		0,0%		0,0%	-		0,0%	-
134 Mobilitat urbana	16.949.924	19.976.125	18.530.814	92,8%	18.440.884	92,3%	10.601.787	53,1%	19.832.023	98,7%	-7,0%	13.345.606	66,4%	-20,6%
135 Protecció civil	918.330	1.132.272	951.236	84,0%	951.236	84,0%	951.236	84,0%	747.281	82,2%	27,3%	747.281	82,2%	27,3%
136 Servei de prevenció i extinció d'incendi	55.036.797	62.994.827	51.524.149	81,8%	51.453.289	81,7%	49.316.983	78,3%	48.502.478	83,4%	6,1%	46.630.126	80,2%	5,8%
150 Administració general d'Habitatge i Urbanisme	42.514.138	40.430.672	35.914.056	88,8%	35.812.591	88,6%	30.220.241	74,7%	33.023.912	88,8%	8,4%	26.789.269	72,0%	12,8%
151 Urbanisme: planejament, gestió, execució	60.547.525	53.840.689	29.685.826	55,1%	29.487.022	54,8%	26.763.795	49,7%	32.715.565	88,4%	-9,9%	22.180.227	59,9%	20,7%
152 Habitatge	26.314.218	27.104.755	24.425.403	90,1%	24.425.403	90,1%	19.795.515	73,0%	24.339.777	89,7%	0,4%	18.753.258	69,1%	5,6%
153 Vies Públiques	55.048.725	60.938.537	55.853.851	91,7%	54.745.379	89,8%	36.512.997	59,9%	44.124.469	82,5%	24,1%	30.513.343	57,0%	19,7%
160 Clavegueram	21.668.128	23.653.826	23.310.312	98,5%	23.310.312	98,5%	17.475.413	73,9%	21.940.426	100,0%	6,2%	14.115.940	64,3%	23,8%
161 Abastament domiciliari d'aigua potable	8.268.599	8.268.599	7.986.691	96,6%	7.986.691	96,6%	4.641.180	56,1%	8.421.367	100,0%	-5,2%	5.081.120	60,3%	-8,7%
162 Recollida, gesió i tractament de residu	146.172.991	120.490.390	118.884.161	98,7%	118.884.161	98,7%	70.155.788	58,2%	106.004.926	99,9%	12,1%	45.899.236	43,3%	52,8%
163 Neteja Viària	198.347.321	212.782.748	212.454.078	99,8%	212.446.613	99,8%	141.803.494	66,6%	205.703.464	99,8%	3,3%	93.916.179	45,6%	51,0%
164 Cementiris i Serveis Funeraris				-		-		-		-	-		-	-
165 Enllumenat Públic	26.000.775	34.365.984	33.905.874	98,7%	33.905.874	98,7%	23.964.358	69,7%	32.751.655	99,5%	3,5%	22.969.977	69,8%	4,3%
169 Altres Serveis de Benestar Comunitari	2.719.956	3.111.228	2.964.950	95,3%	2.868.430	92,2%	2.040.049	65,6%	2.889.725	95,1%	-0,7%	2.187.811	72,0%	-6,8%
171 Parcs i Jardins	59.105.203	61.028.671	60.103.031	98,5%	60.103.031	98,5%	50.539.200	82,8%	58.928.121	95,2%	2,0%	40.681.512	65,7%	24,2%
172 Protecció i millora del Medi Ambient	2.214.408	3.584.282	3.286.062	91,7%	2.728.846	76,1%	1.638.391	45,7%	4.186.698	85,0%	-34,8%	1.733.605	35,2%	-5,5%
179 Altres Actuacions relacionades amb el Medi Ambient	2.341.442	2.247.783	2.179.687	97,0%	2.179.687	97,0%	1.790.297	79,6%	2.066.116	82,0%	5,5%	1.686.404	66,9%	6,2%
1 Serveis públics bàsics	1.025.051.108	1.068.986.567	902.714.566	84,4%	900.300.509	84,2%	703.884.625	65,8%	845.267.661	85,5%	6,5%	581.249.875	58,8%	21,1%
211 Pensions	212.692	231.211	186.734	80,8%	186.734	80,8%	186.734	80,8%	199.042	85,4%	-6,2%	199.042	85,4%	-6,2%
230 Administració general de Serveis Socials	48.340.007	30.766.739	25.545.146	83,0%	25.263.331	82,1%	22.873.496	74,3%	23.580.403	65,5%	7,1%	21.681.434	60,2%	5,5%
231 Assistència Social Primària	298.708.379	353.132.875	334.943.476	94,8%	334.459.145	94,7%	316.361.479	89,6%	269.398.457	90,7%	24,2%	250.058.441	84,1%	26,5%
232 Promoció Social	48.242.685	49.861.470	44.786.872	89,8%	40.618.615	81,5%	31.189.711	62,6%	36.458.322	79,5%	11,4%	25.181.301	54,9%	23,9%
234 Atenció a les persones discapacitades	13.061.352	14.412.472	14.283.798	99,1%	14.274.212	99,0%	12.926.852	89,7%	11.428.918	98,9%	24,9%	8.642.179	74,8%	49,6%
2 Actuacions de protecció i promoció social	408.565.115	448.404.766	419.746.027	93,6%	414.802.037	92,5%	383.538.272	85,5%	341.065.142	87,3%	21,6%	305.762.398	78,2%	25,4%
311 Protecció de la salubritat pública	22.315.630	23.018.102	22.440.977	97,5%	22.354.872	97,1%	21.218.418	92,2%	20.663.645	94,2%	8,2%	15.846.365	72,3%	33,9%
312 Hospitals, Serveis Assistencials i Centres de Salut	822.336	853.514	853.514	100,0%	853.514	100,0%		0,0%		0,0%	-		0,0%	-
313 Promoció de la Salut	684.078	651.771	593.979	91,1%	593.979	91,1%	6.316	1,0%	14.219	2,1%	4077,3%	4.820	0,7%	31,1%
320 Administració general d'Educació	34.560.082	31.926.713	30.310.557	94,9%	30.310.557	94,9%	26.891.477	84,2%	16.675.895	84,0%	81,8%	15.857.325	79,9%	69,6%
323 Funcionament centres educació infantil-primària	35.853.618	36.137.664	35.853.618	99,2%	35.853.618	99,2%	32.754.841	90,6%	47.425.327	100,0%	-24,4%	42.700.611	90,0%	-23,3%
324 Funcionament centres docents ensenyaments	8.537.784	8.537.784	8.537.784	100,0%	8.537.784	100,0%	7.926.257	92,8%	8.537.784	100,0%	0,0%	8.537.784	100,0%	-7,2%
326 Serveis Complementaris d'Educació	21.993.273	24.678.002	23.324.973	94,5%	21.645.659	87,7%	18.588.678	75,3%	19.829.348	84,2%	9,2%	14.132.357	60,0%	31,5%
328 Altres ensenyaments	9.948.008	9.948.008	9.948.008	100,0%	9.948.008	100,0%	8.661.083	87,1%	9.948.008	100,0%	0,0%	6.853.680	68,9%	26,4%
329 Funcionament d'escoles bressol municipals	50.941.655	51.507.613	51.388.045	99,8%	51.388.045	99,8%	50.308.086	97,7%	45.065.184	95,2%	14,0%	41.635.332	87,9%	20,8%

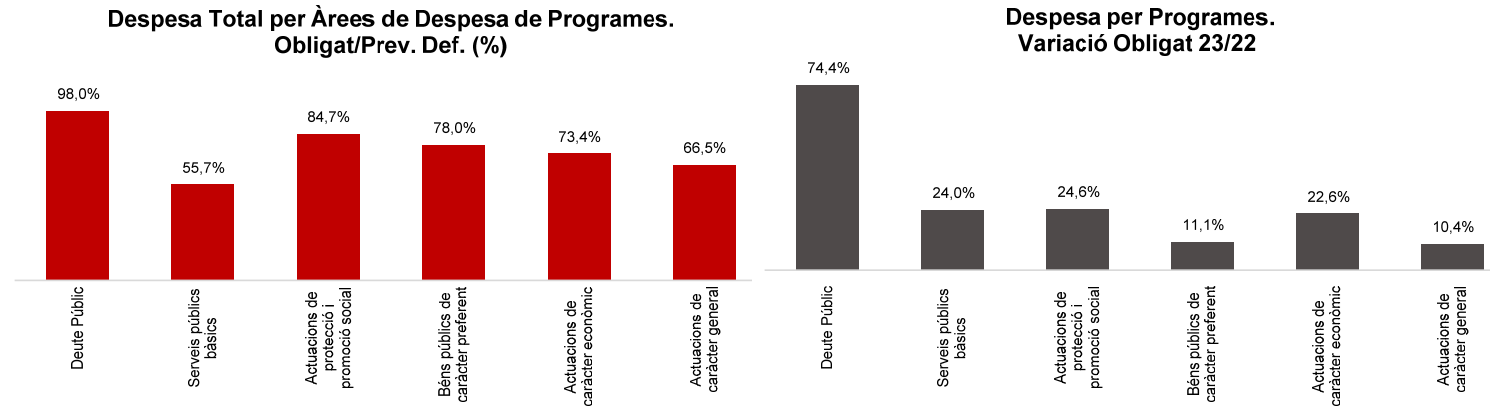
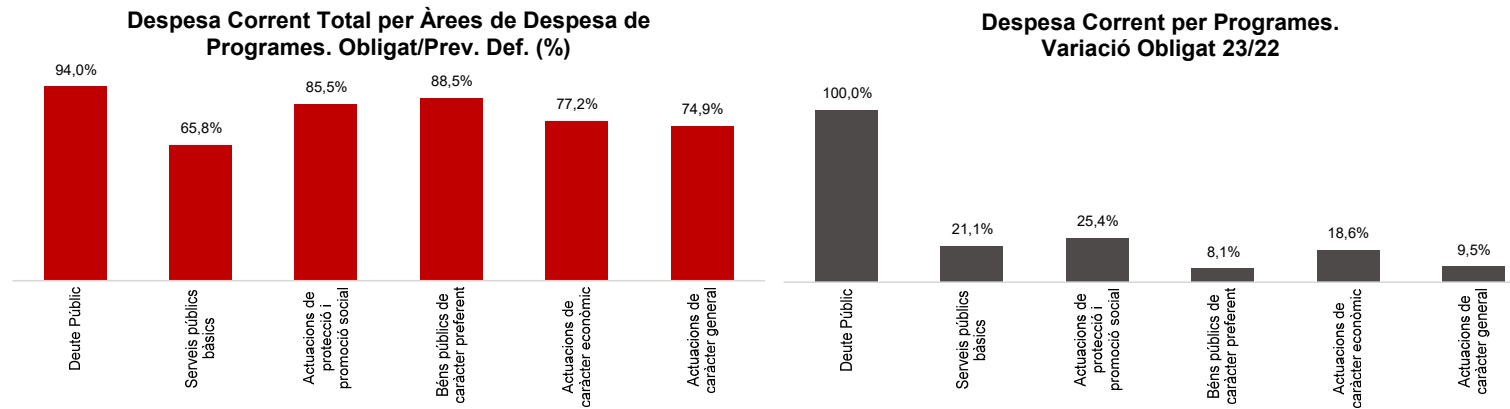
Grup de programes	2023 P	Octubre 2023							Octubre 2022					
	1	2	3	=3/2	4	=4/2	5	=5/2	4'	=4'/2'	=5'/4'	5'	=5'/2'	=5'/5'
	Crèdit inicial	Crèdit Actual	Autoritzat	%	Disposat	%	Obligat	%	Disposat	%	Var. 23/22	Obligat	%	Var. 23/22
330 Administració Marçal de Cultura	35.333.098	18.825.429	15.553.507	82,6%	15.553.507	82,6%	14.374.473	76,4%	19.338.572	95,0%	-19,6%	18.538.846	91,1%	-22,5%
332 Biblioteques i Arxius	15.954.857	16.008.065	16.007.482	100,0%	16.007.482	100,0%	14.116.722	88,2%	15.657.024	99,9%	2,2%	14.116.265	90,1%	0,0%
333 Equipaments culturals i museus	65.516.088	65.427.107	65.427.107	100,0%	65.427.107	100,0%	63.867.239	97,6%	72.274.119	100,0%	-9,5%	69.521.676	96,2%	-8,1%
334 Promoció Cultural	32.478.990	35.172.730	35.010.514	99,5%	34.983.463	99,5%	32.747.947	93,1%	21.140.376	98,6%	65,5%	19.303.787	90,0%	69,6%
336 Patrimoni artístic i històric de la ciutat	211.487	211.487	211.487	100,0%	211.487	100,0%		0,0%	211.487	100,0%	0,0%		0,0%	-
337 Instal·lacions d'ocupació del temps lliure	20.566.955	20.559.395	20.403.747	99,2%	20.385.895	99,2%	14.967.512	72,8%	20.208.300	97,4%	0,9%	14.830.070	71,5%	0,9%
338 Festes populars	10.150.625	10.859.697	10.341.706	95,2%	10.299.948	94,8%	7.444.455	68,6%	9.676.195	98,7%	6,4%	4.298.379	43,8%	73,2%
340 Administració general d'esports	24.614.726	26.210.074	23.095.348	88,1%	23.095.348	88,1%	23.095.348	88,1%	21.937.754	100,0%	5,3%	19.392.254	88,4%	19,1%
341 Promoció i Foment de l'Esport	3.112.835	3.118.226	3.030.442	97,2%	3.025.329	97,0%	2.641.399	84,7%	9.031.498	78,5%	-66,5%	8.691.987	75,5%	-69,6%
342 Instal·lacions esportives	312.144	353.803	344.827	97,5%	324.679	91,8%	244.649	69,1%	316.031	91,8%	2,7%	265.696	77,2%	-7,9%
3 Béns públics de caràcter preferent	393.908.268	384.005.184	372.677.622	97,1%	370.800.281	96,6%	339.854.901	88,5%	357.950.765	95,6%	3,6%	314.527.234	84,0%	8,1%
430 Administració general de Comerç i Turisme	8.475.067	5.303.302	2.619.355	49,4%	2.579.626	48,6%	2.137.258	40,3%	3.077.812	55,0%	-16,2%	2.301.228	41,1%	-7,1%
431 Comerç	10.794.647	12.662.062	10.907.336	86,1%	8.824.858	69,7%	5.740.431	45,3%	9.203.399	81,9%	-4,1%	5.046.404	44,9%	13,8%
432 Informació i Promoció Turística	21.443.139	28.596.283	20.509.144	71,7%	20.255.300	70,8%	19.322.787	67,6%	12.113.380	67,6%	67,2%	10.972.195	61,2%	76,1%
433 Desenvolupament Empresarial	65.837.568	81.690.177	76.022.420	93,1%	73.260.502	89,7%	70.697.001	86,5%	57.320.612	78,9%	27,8%	55.394.973	76,2%	27,6%
441 Transport de viatgers	193.001.592	218.852.448	216.931.296	99,1%	216.931.296	99,1%	168.941.270	77,2%	183.220.199	99,1%	18,4%	151.424.059	81,9%	11,6%
463 Investigació científica, tècnica i aplicada	1.594.721	2.245.865	1.955.865	87,1%	1.955.865	87,1%	1.955.865	87,1%	2.393.593	87,8%	-18,3%	2.393.593	87,8%	-18,3%
491 Societat de la informació	18.165.500	18.636.415	18.349.311	98,5%	18.349.311	98,5%	15.771.747	84,6%	18.590.349	99,7%	-1,3%	12.376.604	66,4%	27,4%
493 Protecció de consumidors i usuaris	3.143.998	2.107.699	1.550.060	73,5%	1.517.101	72,0%	1.187.551	56,3%	1.482.975	72,4%	2,3%	1.091.763	53,3%	8,8%
4 Actuacions de caràcter econòmic	322.456.233	370.094.250	348.844.787	94,3%	343.673.858	92,9%	285.753.910	77,2%	287.402.320	91,0%	19,6%	241.000.820	76,3%	18,6%
912 Òrgans de Govern	36.056.127	35.190.025	30.269.910	86,0%	29.670.663	84,3%	28.737.760	81,7%	28.470.495	81,6%	4,2%	26.929.683	77,2%	6,7%
920 Administració general	87.956.318	86.472.700	64.162.780	74,2%	63.614.948	73,6%	57.617.275	66,6%	56.015.382	80,2%	13,6%	49.798.576	71,3%	15,7%
922 Coordinació i Organització institucional	9.564.243	11.420.231	9.084.556	79,5%	9.058.899	79,3%	7.471.544	65,4%	8.876.432	83,7%	2,1%	7.666.832	72,3%	-2,5%
923 Informació Bàsica i Estadística	3.922.103	4.282.609	2.551.726	59,6%	2.528.188	59,0%	2.237.056	52,2%	2.274.210	56,9%	11,2%	1.960.150	49,1%	14,1%
924 Participació Ciutadana	17.890.213	17.352.103	16.152.888	93,1%	15.241.456	87,8%	13.571.838	78,2%	14.748.945	88,1%	3,3%	13.038.238	77,9%	4,1%
925 Atenció als Ciutadans	50.123.816	52.660.837	45.577.020	86,5%	45.371.201	86,2%	37.285.302	70,8%	44.684.627	92,1%	1,5%	33.893.554	69,8%	10,0%
926 Comunicacions internes	56.643.446	56.825.608	52.479.027	92,4%	52.479.027	92,4%	51.548.247	90,7%	52.786.213	97,4%	-0,6%	45.489.440	83,9%	13,3%
929 Imprevistos i Funcions no Classificades	50.623.064	6.019.932	90.056	1,5%	90.056	1,5%	90.056	1,5%	39.948	1,0%	125,4%	39.948	1,0%	125,4%
931 Política econòmica i fiscal	6.018.991	6.465.513	4.796.387	74,2%	4.761.828	73,6%	4.523.938	70,0%	4.806.171	76,0%	-0,9%	4.301.938	68,0%	5,2%
932 Gestió del Sistema Tributari	38.512.300	38.665.522	30.975.546	80,1%	30.894.342	79,9%	30.238.819	78,2%	34.600.072	87,0%	-10,7%	26.803.057	67,4%	12,8%
933 Gestió del Patrimoni	78.161.597	87.543.003	83.579.765	95,5%	82.264.981	94,0%	61.121.276	69,8%	78.577.153	93,9%	4,7%	58.579.780	70,0%	4,3%
934 Gestió del deute i de la Tresoreria	886.572	979.782	804.159	82,1%	804.159	82,1%	804.159	82,1%	730.370	78,8%	10,1%	730.370	78,8%	10,1%
943 Transferències a Entitats Locals Territorials	143.309.722	143.310.757	143.310.757	100,0%	143.310.757	100,0%	114.804.967	80,1%	135.028.051	100,0%	6,1%	105.380.692	78,0%	8,9%
9 Actuacions de caràcter general	579.668.513	547.188.624	483.834.577	88,4%	480.090.506	87,7%	410.052.238	74,9%	461.638.070	90,8%	4,0%	374.612.258	73,7%	9,5%
Despeses Corrents	2.750.649.237	2.841.129.392	2.548.928.723	89,7%	2.530.778.334	89,1%	2.144.195.090	75,5%	2.299.063.704	88,7%	10,1%	1.822.892.330	70,3%	17,6%

Execució de despeses corrents. Ajuntament de Barcelona
Resum per programa. D. Corrent

Grup de programes	2023 P	Octubre 2023								Octubre 2022					
	1	2	3	=3/2	4	=4/2	5	=5/2	4'	=4'/2'	=%4/4'	5'	=5'/2'	=%5/5'	
	Crèdit inicial	Crèdit Actual	Autoritzat	%	Disposat	%	Obligat	%	Disposat	%	Var. 23/22	Obligat	%	Var. 23/22	
0111 Servei del Deute	21.000.000	22.450.000	21.111.143	94,0%	21.111.143	94,0%	21.111.143	94,0%	5.739.746	36,9%	267,8%	5.739.746	36,9%	267,8%	
0 Deute Públic	21.000.000	22.450.000	21.111.143	94,0%	21.111.143	94,0%	21.111.143	94,0%	5.739.746	36,9%	267,8%	5.739.746	36,9%	267,8%	
1301 Administració General de Prevenció i Seguretat	12.779.658	11.356.221	9.668.161	85,1%	9.564.456	84,2%	8.877.337	78,2%	9.753.972	82,1%	-1,9%	9.035.160	76,1%	-1,7%	
1321 Seguretat Ciutadana	226.627.261	260.039.765	209.953.438	80,7%	209.879.118	80,7%	205.933.542	79,2%	188.446.152	81,3%	11,4%	184.318.203	79,5%	11,7%	
1322 Prevenció de la delinqüència	1.140.281	1.303.764	1.132.786	86,9%	1.127.486	86,5%	863.023	66,2%	889.533	88,7%	26,8%	665.620	66,4%	29,7%	
1331 Control i regulació estacionament de via	60.335.429	60.335.429		0,0%		0,0%		0,0%		0,0%	-		0,0%	-	
1341 Mobilitat	16.949.924	19.976.125	18.530.814	92,8%	18.440.884	92,3%	10.601.787	53,1%	19.832.023	98,7%	-7,0%	13.345.606	66,4%	-20,6%	
1351 Protecció civil	918.330	1.132.272	951.236	84,0%	951.236	84,0%	951.236	84,0%	747.281	82,2%	27,3%	747.281	82,2%	27,3%	
1361 Prevenció i extinció d'incendis i salvament	55.036.797	62.994.827	51.524.149	81,8%	51.453.289	81,7%	49.316.983	78,3%	48.502.478	83,4%	6,1%	46.630.126	80,2%	5,8%	
1501 Administració d'Ecologia Urbana	42.514.138	40.430.672	35.914.056	88,8%	35.812.591	88,6%	30.220.241	74,7%	33.023.912	88,8%	8,4%	26.789.269	72,0%	12,8%	
1511 Actuació urbanística i disciplina	16.427.106	15.828.608	13.007.669	82,2%	13.006.869	82,2%	12.452.076	78,7%	12.136.867	84,2%	7,2%	11.597.586	80,5%	7,4%	
1512 Gestió del sòl		42.897	35.622	83,0%	35.622	83,0%	35.622	83,0%	212.549	95,5%	-83,2%	212.549	95,5%	-83,2%	
1513 Redacció de projectes-execució d'obres	28.501.884	19.763.142	7.467.361	37,8%	7.467.361	37,8%	6.950.088	35,2%	7.536.147	90,4%	-0,9%	5.173.321	62,0%	34,3%	
1514 Projectes i estratègia	5.278.354	5.418.012	4.013.902	74,1%	3.815.898	70,4%	2.306.261	42,6%	3.178.165	88,7%	20,1%	1.794.996	50,1%	28,5%	
1515 Planejament de la ciutat	297.713	538.147	445.759	82,8%	445.759	82,8%	304.235	56,5%	503.147	92,9%	-11,4%	228.957	42,3%	32,9%	
1516 Control i seguiment de grans infraestructures	10.042.467	12.249.884	4.715.512	38,5%	4.715.512	38,5%	4.715.512	38,5%	9.148.689	92,3%	-48,5%	3.172.817	32,0%	48,6%	
1521 Promoció i gestió d'habitatge de protecció	17.252.911	17.988.911	15.761.361	87,6%	15.761.361	87,6%	13.455.774	74,8%	15.342.164	87,8%	2,7%	11.879.105	68,0%	13,3%	
1522 Conservació i rehabilitació de l'edificació	9.061.307	9.115.844	8.664.042	95,0%	8.664.042	95,0%	6.339.741	69,5%	8.997.613	93,2%	-3,7%	6.874.153	71,2%	-7,8%	
1532 Pavimentació de vies públiques	8.649.843	10.104.067	9.957.140	98,5%	9.957.140	98,5%	6.235.545	61,7%	9.887.756	98,6%	0,7%	7.770.194	77,5%	-19,8%	
1533 Manteniment i renovació de les estructures	16.656.215	17.184.648	17.128.896	99,7%	16.542.905	96,3%	8.487.412	49,4%	11.514.489	92,9%	43,7%	6.940.764	56,0%	22,3%	
1534 Espai públic	14.439.924	16.407.109	14.912.094	90,9%	14.701.639	89,6%	10.557.531	64,3%	14.782.867	85,7%	-0,5%	10.313.857	59,8%	2,4%	
1535 Llei de Barris				-		-		-		-	-		-	-	
1536 Pla de Barris	15.302.743	17.242.714	13.855.720	80,4%	13.543.695	78,5%	11.232.508	65,1%	7.939.357	57,4%	70,6%	5.488.527	39,7%	104,7%	
1601 Sanejament xarxa de clavegueram	21.668.128	23.653.826	23.310.312	98,5%	23.310.312	98,5%	17.475.413	73,9%	21.940.426	100,0%	6,2%	14.115.940	64,3%	23,8%	
1611 Abastament de les aigües	8.268.599	8.268.599	7.986.691	96,6%	7.986.691	96,6%	4.641.180	56,1%	8.421.367	100,0%	-5,2%	5.081.120	60,3%	-8,7%	
1621 Recollida de residus	137.909.631	112.005.060	110.527.816	98,7%	110.527.816	98,7%	64.691.838	57,8%	98.326.430	100,0%	12,4%	41.111.733	41,8%	57,4%	
1622 Gestió de residus sòlids urbans	7.739.340	7.838.391	7.836.353	100,0%	7.836.353	100,0%	4.943.958	63,1%	7.217.828	100,0%	8,6%	4.326.835	59,9%	14,3%	
1623 Tractament de residus	524.020	646.939	519.993	80,4%	519.993	80,4%	519.993	80,4%	460.668	82,5%	12,9%	460.668	82,5%	12,9%	
1631 Neteja Viària	198.347.321	212.782.748	212.454.078	99,8%	212.446.613	99,8%	141.803.494	66,6%	205.703.464	99,8%	3,3%	93.916.179	45,6%	51,0%	
1641 Cementiris				-		-		-		-	-		-	-	
1651 Gestió de l'enllumenat públic	26.000.775	34.365.984	33.905.874	98,7%	33.905.874	98,7%	23.964.358	69,7%	32.751.655	99,5%	3,5%	22.969.977	69,8%	4,3%	
1691 Protecció i control d'animals	2.719.956	3.111.228	2.964.950	95,3%	2.868.430	92,2%	2.040.049	65,6%	2.889.725	95,1%	-0,7%	2.187.811	72,0%	-6,8%	
1711 Espais verds i biodiversitat	59.105.203	61.028.671	60.103.031	98,5%	60.103.031	98,5%	50.539.200	82,8%	58.928.121	95,2%	2,0%	40.681.512	65,7%	24,2%	
1721 Protec. contaminació acústica-lumínica-atm.	1.691.231	1.919.555	1.662.786	86,6%	1.565.613	81,6%	592.012	30,8%	1.374.790	76,1%	13,9%	660.608	36,5%	-10,4%	
1722 Educació mediambiental	523.177	1.664.727	1.623.276	97,5%	1.163.233	69,9%	1.046.378	62,9%	2.811.907	90,1%	-58,6%	1.072.997	34,4%	-2,5%	
1794 Gestió i promoció dels recursos energètics	2.221.442	2.195.065	2.126.970	96,9%	2.126.970	96,9%	1.790.297	81,6%	2.066.116	82,0%	2,9%	1.686.404	66,9%	6,2%	
1 Serveis públics bàsics	1.025.051.108	1.065.986.567	902.714.566	84,4%	900.300.509	84,2%	703.884.625	65,8%	845.267.661	85,5%	6,5%	581.249.875	58,8%	21,1%	
2111 Pensions	212.692	231.211	186.734	80,8%	186.734	80,8%	186.734	80,8%	199.042	85,4%	-6,2%	199.042	85,4%	-6,2%	
2301 Administració general de serveis socials	27.138.278	8.943.873	7.403.607	82,8%	7.291.176	81,5%	6.721.482	75,2%	7.231.648	53,2%	0,8%	6.759.233	49,7%	-0,6%	
2302 Administració general serveis a persones	12.964.285	13.424.767	10.950.282	81,6%	10.904.021	81,2%	10.863.912	80,9%	10.354.121	82,0%	5,3%	10.337.102	81,9%	5,1%	
2303 Estratègia i innovació de serveis socials	8.237.444	8.398.099	7.191.258	85,6%	7.068.135	84,2%	5.288.101	63,0%	5.994.633	61,3%	17,9%	4.585.099	46,9%	15,3%	

Grup de programes	2023 P	Octubre 2023							Octubre 2022					
	1	2	3	=3/2	4	=4/2	5	=5/2	4'	=4'/2'	=%4/4'	5'	=5'/2'	=%5/5'
	Crèdit inicial	Crèdit Actual	Autoritzat	%	Disposat	%	Obligat	%	Disposat	%	Var. 23/22	Obligat	%	Var. 23/22
2311 Atenció infància i adolescència	31.000	31.000	30.000	96,8%	30.000	96,8%	30.000	96,8%	82.180	97,8%	-63,5%	82.180	97,8%	-63,5%
2312 Atenció i suport als individus i a les famílies	900	1.300	1.215	93,5%	1.215	93,5%	1.215	93,5%		0,0%	-		0,0%	-
2313 Atenció a la gent gran				-		-		-		-	-		-	-
2314 Atenció persones en situació de pobresa-risc				-		-		-		-	-		-	-
2315 Serveis socials bàsics	279.692.350	329.762.636	313.193.037	95,0%	313.193.037	95,0%	301.479.934	91,4%	251.415.800	91,0%	24,6%	236.402.697	85,6%	27,5%
2316 Atenció a la immigració i a refugiats	9.912.250	13.574.535	12.638.705	93,1%	12.455.005	91,8%	8.439.702	62,2%	10.929.044	92,2%	14,0%	8.044.830	67,9%	4,9%
2317 Atenció a la dona en situació de vulnerabilitat	7.033.412	7.651.331	7.068.544	92,4%	6.853.462	89,6%	4.699.637	61,4%	5.221.883	74,2%	31,2%	4.032.373	57,3%	16,5%
2318 Atenció a grups i comunitats	2.038.467	2.112.073	2.011.974	95,3%	1.926.426	91,2%	1.710.991	81,0%	1.749.550	86,0%	10,1%	1.496.362	73,5%	14,3%
2319 Emergències i urgències socials				-		-		-		-	-		-	-
2321 Promoció i participació d'infància i adolescència	8.550.160	9.527.969	8.304.872	87,2%	7.472.883	78,4%	6.465.418	67,9%	5.283.389	59,9%	41,4%	4.056.838	46,0%	59,4%
2322 Promoció i atenció a la joventut	8.005.213	8.463.991	8.025.914	94,8%	7.940.657	93,8%	5.849.440	69,1%	7.182.329	95,1%	10,6%	5.223.716	69,2%	12,0%
2323 Promoció de la gent gran	8.333.005	7.614.384	7.443.892	97,8%	7.366.142	96,7%	5.433.016	71,4%	6.934.214	91,9%	6,2%	4.492.471	59,6%	20,9%
2324 Promoció de les dones	1.936.484	3.068.785	2.498.209	81,4%	2.462.807	80,3%	2.270.572	74,0%	1.447.932	84,4%	70,1%	1.175.164	68,5%	93,2%
2325 Drets humans-no discrim.: foment-promoció	3.767.251	3.814.303	3.274.209	85,8%	2.947.901	77,3%	2.434.077	63,8%	2.791.153	76,3%	5,6%	2.333.749	63,8%	4,3%
2326 Promoció social de la immigració	3.661.989	3.813.410	3.327.182	87,2%	3.091.848	81,1%	2.449.180	64,2%	2.976.716	85,7%	3,9%	2.271.725	65,4%	7,8%
2327 Temps i qualitat de vida	1.943.114	1.672.568	1.229.089	73,5%	1.179.789	70,5%	659.247	39,4%	705.733	40,8%	67,2%	242.674	14,0%	171,7%
2328 Serveis i projectes comunitaris	737.376	885.352	810.024	91,5%	810.024	91,5%	718.343	81,1%	596.316	77,7%	35,8%	522.784	68,1%	37,4%
2329 Cooperació i ajuda	11.308.093	11.000.707	9.873.481	89,8%	7.346.563	66,8%	4.910.418	44,6%	8.540.542	80,5%	-14,0%	4.862.179	45,8%	1,0%
2341 Atenció a les persones discapacitades	13.061.352	14.412.472	14.283.798	99,1%	14.274.212	99,0%	12.926.852	89,7%	11.428.918	98,9%	24,9%	8.642.179	74,8%	49,6%
2 Actuacions de protecció i promoció social	408.565.115	448.404.766	419.746.027	93,6%	414.802.037	92,5%	383.538.272	85,5%	341.065.142	87,3%	21,6%	305.762.398	78,2%	25,4%
3111 Promoció i protecció de la salut	22.315.630	23.018.102	22.440.977	97,5%	22.354.872	97,1%	21.218.418	92,2%	20.663.645	94,2%	8,2%	15.846.365	72,3%	33,9%
3121 Assistència sanitària	822.336	853.514	853.514	100,0%	853.514	100,0%		0,0%		0,0%	-		0,0%	-
3131 Promoció de la Salut	684.078	651.771	593.979	91,1%	593.979	91,1%	6.316	1,0%	14.219	2,1%	4077,3%	4.820	0,7%	31,1%
3201 Administració general d'Educació	29.624.957	24.544.982	22.942.519	93,5%	22.942.519	93,5%	20.597.527	83,9%	16.675.895	84,0%	37,6%	15.857.325	79,9%	29,9%
3232 Funcionament centres educació infantil-primària	34.219.905	34.503.951	34.219.905	99,2%	34.219.905	99,2%	32.754.841	94,9%	45.791.613	100,0%	-25,3%	42.700.611	93,2%	-23,3%
3233 Funcionament de centres d'educació especial	1.633.713	1.633.713	1.633.713	100,0%	1.633.713	100,0%		0,0%	1.633.713	100,0%	0,0%		0,0%	-
3241 Funcionament centres educació secundària-forma	8.537.784	8.537.784	8.537.784	100,0%	8.537.784	100,0%	7.926.257	92,8%	8.537.784	100,0%	0,0%	8.537.784	100,0%	-7,2%
3261 Serveis Complementaris d'Educació	9.690.775	9.672.616	9.527.536	98,5%	9.520.933	98,4%	9.473.149	97,9%	8.702.948	99,0%	9,4%	5.949.182	67,7%	59,2%
3262 Promoció educativa	12.302.498	15.005.386	13.797.438	91,9%	12.124.726	80,8%	9.115.529	60,7%	11.126.401	75,4%	9,0%	8.183.175	55,5%	11,4%
3281 Ensenyaments musicals	5.444.983	5.444.983	5.444.983	100,0%	5.444.983	100,0%	4.676.057	85,9%	5.444.983	100,0%	0,0%	4.243.368	77,9%	10,2%
3282 Ensenyaments artístics	3.128.312	3.128.312	3.128.312	100,0%	3.128.312	100,0%	2.610.312	83,4%	3.128.312	100,0%	0,0%	2.610.312	83,4%	0,0%
3283 Formació d'adults	1.374.713	1.374.713	1.374.713	100,0%	1.374.713	100,0%	1.374.713	100,0%	1.374.713	100,0%	0,0%		0,0%	-
3291 Funcionament d'escoles bressol municipals	50.941.655	51.507.613	51.388.045	99,8%	51.388.045	99,8%	50.308.086	97,7%	45.065.184	95,2%	14,0%	41.635.332	87,9%	20,8%
3301 Administració general de Cultura	35.333.098	18.825.429	15.553.507	82,6%	15.553.507	82,6%	14.374.473	76,4%	19.338.572	95,0%	-19,6%	18.538.846	91,1%	-22,5%
3321 Biblioteques	15.954.857	16.008.065	16.007.482	100,0%	16.007.482	100,0%	14.116.722	88,2%	15.657.024	99,9%	2,2%	14.116.265	90,1%	0,0%
3331 Museus i arts plàstiques	53.648.791	53.508.072	53.508.072	100,0%	53.508.072	100,0%	52.815.500	98,7%	54.089.291	100,0%	-1,1%	54.089.291	100,0%	-2,4%
3332 Arts escèniques i música	11.867.296	11.919.035	11.919.035	100,0%	11.919.035	100,0%	11.051.739	92,7%	18.184.827	100,0%	-34,5%	15.432.385	84,9%	-28,4%
3341 Promoció Cultural	32.478.990	35.172.730	35.010.514	99,5%	34.983.463	99,5%	32.747.947	93,1%	21.140.376	98,6%	65,5%	19.303.787	90,0%	69,6%
3361 Patrimoni històric i artístic de la ciutat	211.487	211.487	211.487	100,0%	211.487	100,0%		0,0%	211.487	100,0%	0,0%		0,0%	-
3371 Centres cívics	20.566.955	20.559.395	20.403.747	99,2%	20.385.895	99,2%	14.967.512	72,8%	20.208.300	97,4%	0,9%	14.830.070	71,5%	0,9%
3381 Festes i actes populars	10.150.625	10.859.697	10.341.706	95,2%	10.299.948	94,8%	7.444.455	68,6%	9.676.195	98,7%	6,4%	4.298.379	43,8%	73,2%
3401 Gestió de l'esport	24.614.726	26.210.074	23.095.348	88,1%	23.095.348	88,1%	23.095.348	88,1%	21.937.754	100,0%	5,3%	19.392.254	88,4%	19,1%
3411 Gestió i promoció de l'esport	3.112.835	3.118.226	3.030.442	97,2%	3.025.329	97,0%	2.641.399	84,7%	9.031.498	78,5%	-66,5%	8.691.987	75,5%	-69,6%
3421 Instal·lacions esportives	312.144	353.803	344.827	97,5%	324.679	91,8%	244.649	69,1%	316.031	91,8%	2,7%	265.696	77,2%	-7,9%
3 Béns públics de caràcter preferent	393.908.268	384.005.184	372.677.622	97,1%	370.800.281	96,6%	339.854.901	88,5%	357.950.765	95,6%	3,6%	314.527.234	84,0%	8,1%

Grup de programes	2023 P	Octubre 2023							Octubre 2022						
	1	2	3	=3/2	4	=4/2	5	=5/2	4'	=4/2'	=5/4/4'	5'	=5/2'	=%5/5'	
	Crèdit inicial	Crèdit Actual	Autoritzat	%	Disposat	%	Obligat	%	Disposat	%	Var. 23/22	Obligat	%	Var. 23/22	
4301	Administració general d'acció econòmica	8.475.067	5.303.302	2.619.355	49,4%	2.579.626	48,6%	2.137.258	40,3%	3.077.812	55,0%	-16,2%	2.301.228	41,1%	-7,1%
4312	Mercats, proveïments i llotges	2.937.947	3.671.836	2.203.889	60,0%	2.203.889	60,0%	2.203.889	60,0%	2.789.441	96,4%	-21,0%	1.394.721	48,2%	58,0%
4314	Promoció del comerç	7.856.700	8.990.226	8.703.447	96,8%	6.620.969	73,6%	3.536.542	39,3%	6.413.958	76,8%	3,2%	3.651.684	43,7%	-3,2%
4321	Foment i promoció del turisme	21.443.139	28.596.283	20.509.144	71,7%	20.255.300	70,8%	19.322.787	67,6%	12.113.380	67,6%	67,2%	10.972.195	61,2%	76,1%
4331	Suport Ocupació i Empresa	44.371.590	58.702.969	56.269.950	95,9%	53.929.136	91,9%	53.200.636	90,6%	41.490.387	83,4%	30,0%	41.461.887	83,3%	28,3%
4332	Promoció econòmica de la ciutat	1.587.515	1.730.515	1.051.828	60,8%	1.030.068	59,5%	697.277	40,3%	1.466.969	84,9%	-29,8%	1.101.378	63,7%	-36,7%
4333	Foment creixement econòmic i sectors estratègics	13.891.845	14.783.508	13.557.112	91,7%	13.477.471	91,2%	12.897.729	87,2%	9.891.077	66,2%	36,3%	9.235.490	61,9%	39,7%
4334	Dinamització econòmica de proximitat	960.368	1.453.820	993.294	68,3%	950.575	65,4%	542.793	37,3%	1.042.585	70,9%	-8,8%	609.601	41,4%	-11,0%
4335	Foment de l'economia cooperativa, social	5.026.250	5.019.366	4.150.237	82,7%	3.873.251	77,2%	3.358.566	66,9%	3.429.595	71,7%	12,9%	2.986.618	62,4%	12,5%
4411	Transport col·lectiu urbà de viatgers	179.033.290	204.884.146	202.983.524	99,1%	202.983.524	99,1%	159.595.598	77,9%	169.033.290	99,3%	20,1%	142.083.362	83,4%	12,3%
4412	Altres transports de viatgers	13.968.302	13.968.302	13.947.771	99,9%	13.947.771	99,9%	9.345.672	66,9%	14.186.909	97,5%	-1,7%	9.340.697	64,2%	0,1%
4631	Investigació científica, tècnica i aplicada	1.594.721	2.245.865	1.955.865	87,1%	1.955.865	87,1%	1.955.865	87,1%	2.393.593	87,8%	-18,3%	2.393.593	87,8%	-18,3%
4911	Mitjans de comunicació públics	18.165.500	18.636.415	18.349.311	98,5%	18.349.311	98,5%	15.771.747	84,6%	18.590.349	99,7%	-1,3%	12.376.604	66,4%	27,4%
4931	Defensa dels drets dels consumidors	3.143.998	2.107.699	1.550.060	73,5%	1.517.101	72,0%	1.187.551	56,3%	1.482.975	72,4%	2,3%	1.091.763	53,3%	8,8%
4	Actuacions de caràcter econòmic	322.456.233	370.094.250	348.844.787	94,3%	343.673.858	92,9%	285.753.910	77,2%	287.402.320	91,0%	19,6%	241.000.820	76,3%	18,6%
9121	Òrgans de Govern	26.658.617	25.081.479	21.618.943	86,2%	21.141.523	84,3%	21.106.354	84,2%	21.019.654	80,5%	0,6%	20.986.274	80,4%	0,6%
9122	Relacions institucionals	9.397.510	10.108.546	8.650.967	85,6%	8.529.140	84,4%	7.631.406	75,5%	7.450.841	84,8%	14,5%	5.943.409	67,7%	28,4%
9201	Direcció i administració generals	80.649.831	78.180.785	57.230.251	73,2%	56.743.770	72,6%	51.572.930	66,0%	49.925.771	79,7%	13,7%	44.549.724	71,2%	15,8%
9202	Defensa drets i llibertats públiques	1.037.552	1.346.714	1.096.324	81,4%	1.096.324	81,4%	1.029.918	76,5%	850.561	79,7%	28,9%	801.157	75,1%	28,5%
9203	Arxiu i biblioteca municipal	6.268.928	6.945.196	5.836.205	84,0%	5.774.854	83,1%	5.014.427	72,2%	5.239.050	84,9%	10,2%	4.447.335	72,1%	12,8%
9221	Serveis d'organització i recursos humans	9.564.243	11.420.231	9.084.556	79,5%	9.058.899	79,3%	7.471.544	65,4%	8.876.432	83,7%	2,1%	7.666.832	72,3%	-2,5%
9231	Gestió del padró municipal d'habitants	1.129.253	1.129.253		0,0%		0,0%		0,0%		0,0%	-		0,0%	-
9232	Estadístiques i estudis municipals	2.792.850	3.153.356	2.551.726	80,9%	2.528.188	80,2%	2.237.056	70,9%	2.274.210	79,4%	11,2%	1.960.150	68,4%	14,1%
9241	Relació amb la ciutadania i les entitats	17.182.471	17.080.787	15.889.964	93,0%	14.990.531	87,8%	13.524.861	79,2%	14.535.811	88,0%	3,1%	13.031.569	78,9%	3,8%
9242	Administració general de serveis en el territori		52.369	43.977	84,0%	43.977	84,0%	43.977	84,0%	43.025	92,2%	2,2%	6.669	14,3%	559,4%
9249	Memòria històrica	707.742	218.947	218.947	100,0%	206.949	94,5%	3.000	1,4%	170.109	100,0%	21,7%		0,0%	-
9251	Informació i atenció al ciutadà	26.048.990	27.985.766	22.831.469	81,6%	22.773.808	81,4%	19.903.345	71,1%	22.200.156	91,3%	2,6%	17.348.715	71,4%	14,7%
9252	Comunicació corporativa	24.074.827	24.675.071	22.745.551	92,2%	22.597.393	91,6%	17.381.957	70,4%	22.484.472	92,8%	0,5%	16.544.840	68,3%	5,1%
9261	Sistemes informació i telecomunicacions	56.643.446	56.825.608	52.479.027	92,4%	52.479.027	92,4%	51.548.247	90,7%	52.786.213	97,4%	-0,6%	45.489.440	83,9%	13,3%
9291	Fons de contingència	20.000.000	3.374.800		0,0%		0,0%		0,0%		-	-		-	-
9292	Dotació per imprevistos	30.623.064	2.645.132	90.056	3,4%	90.056	3,4%	90.056	3,4%	39.948	1,0%	125,4%	39.948	1,0%	125,4%
9311	Administració i control econòmic i financer	6.018.991	6.465.513	4.796.387	74,2%	4.761.828	73,6%	4.523.938	70,0%	4.806.171	76,0%	-0,9%	4.301.938	68,0%	5,2%
9321	Administració tributària i d'ingressos municipals	38.512.300	38.665.522	30.975.546	80,1%	30.894.342	79,9%	30.238.819	78,2%	34.600.072	87,0%	-10,7%	26.803.057	67,4%	12,8%
9331	Gestió del Patrimoni municipal	78.161.597	87.543.003	83.579.765	95,5%	82.264.981	94,0%	61.121.276	69,8%	78.577.153	93,9%	4,7%	58.579.780	70,0%	4,3%
9341	Gestió del deute i de la Tresoreria	886.572	979.782	804.159	82,1%	804.159	82,1%	804.159	82,1%	730.370	78,8%	10,1%	730.370	78,8%	10,1%
9431	Transferències a altres ens locals	143.309.722	143.310.757	143.310.757	100,0%	143.310.757	100,0%	114.804.967	80,1%	135.028.051	100,0%	6,1%	105.380.692	78,0%	8,9%
9	Actuacions de caràcter general	579.668.513	547.188.624	483.834.577	88,4%	480.090.506	87,7%	410.052.238	74,9%	461.638.070	90,8%	4,0%	374.612.258	73,7%	9,5%
	Despeses Corrents	2.750.649.237	2.841.129.392	2.548.928.723	89,7%	2.530.778.334	89,1%	2.144.195.090	75,5%	2.299.063.704	88,7%	10,1%	1.822.892.330	70,3%	17,6%

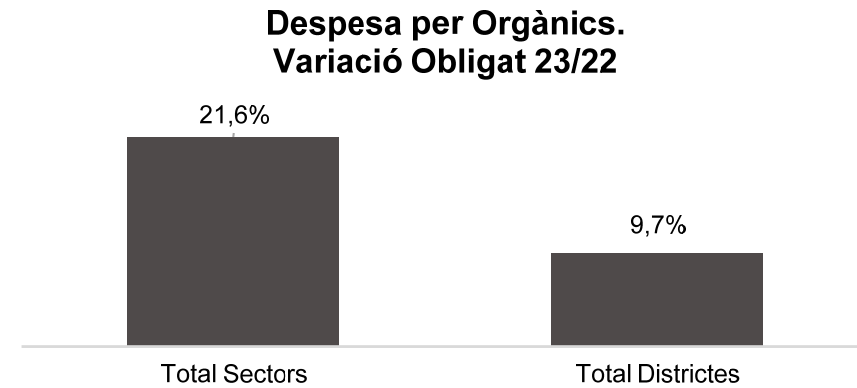
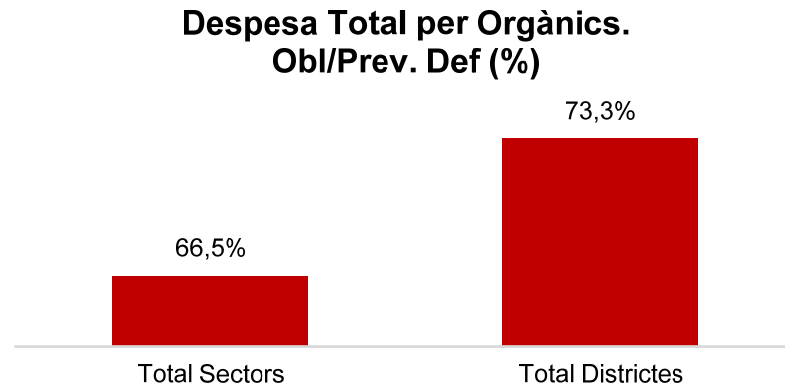
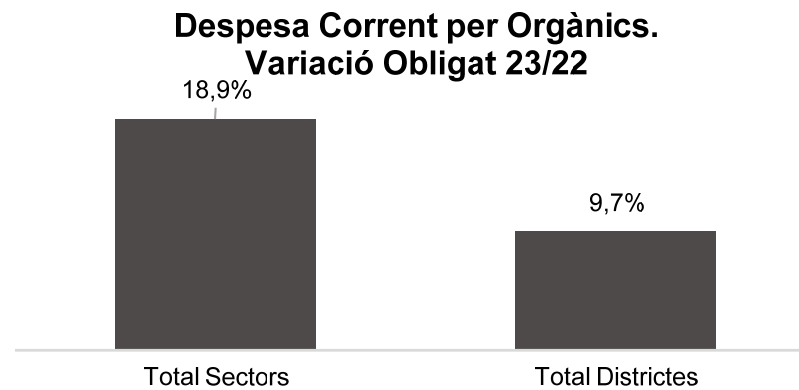
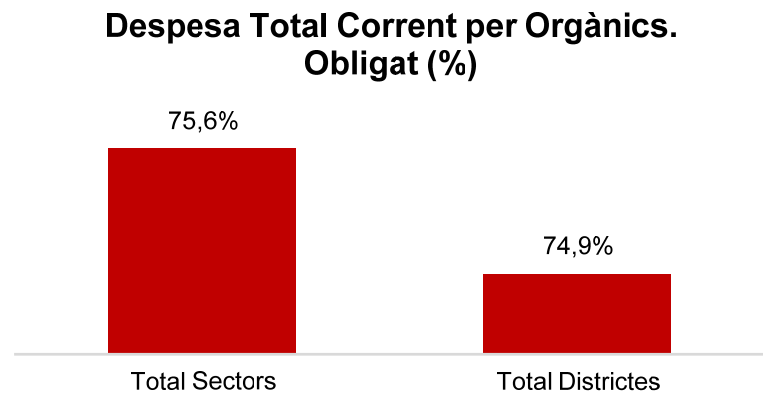
Execució de despeses. Ajuntament de Barcelona
Resum per grups de programaExecució de despeses. Ajuntament de Barcelona
Resum per grups de programa. D. Corrent

Execució de despeses. Ajuntament de Barcelona
Resum per orgànics

Orgànics	2023 P	Octubre 2023							Octubre 2022					
	1	2	3	=3/2	4	=4/2	5	=5/2	4'	=4'/2'	=%4/4'	5'	=5'/2'	=%5/5'
	Crèdit inicial	Crèdit Actual	Autoritzat	%	Disposat	%	Obligat	%	Disposat	%	Var. 23/22	Obligat	%	Var. 23/22
0100 Gerència Municipal	23.076.511	30.144.713	25.479.029	84,5%	25.383.285	84,2%	22.455.646	74,5%	12.560.406	63,9%	102,1%	9.396.040	47,8%	139,0%
0106 Gerència de Coordinació Territorial i Proximitat	6.337.140	5.368.903	4.984.144	92,8%	4.984.144	92,8%	4.771.086	88,9%	5.263.899	89,9%	-5,3%	4.961.550	84,7%	-3,8%
0200 Gerència d'Àrea de Drets Socials, Salut, Cooperació i Comunitat	312.474.294	362.638.986	333.686.197	92,0%	328.986.406	90,7%	309.716.125	85,4%	256.517.991	81,8%	28,3%	232.558.473	74,2%	33,2%
0202 Gerència d'Habitatge	15.591.250	15.442.319	15.239.612	98,7%	15.239.612	98,7%	12.934.025	83,8%	14.094.979	89,2%	8,1%	10.631.921	67,3%	21,7%
0300 Gerència d'Àrea de Recursos i Transformació Digital	73.255.848	72.008.227	61.071.858	84,8%	60.849.952	84,5%	55.880.395	77,6%	61.826.416	88,5%	-1,6%	52.514.837	75,1%	6,4%
0301 Gerència d'Innovació i Transició Digital	55.167.113	55.665.536	51.329.487	92,2%	51.329.487	92,2%	51.224.339	92,0%	51.626.769	91,7%	-0,6%	44.662.524	79,4%	14,7%
0400 Gerència d'Àrea Seguretat, Prevenció i Convivència	336.654.838	344.843.680	280.284.604	81,3%	279.789.146	81,1%	270.189.443	78,4%	258.355.584	82,1%	8,3%	245.421.105	78,0%	10,1%
0500 Gerència d'Àrea d'Urbanisme i Habitatge	55.687.090	47.338.913	45.456.903	96,0%	45.177.864	95,4%	37.816.814	79,9%	44.416.388	71,5%	1,7%	36.515.373	58,8%	3,6%
0502 Gerència de Medi Ambient i Serveis Urbans	373.331.851	379.539.030	373.641.826	98,4%	372.942.523	98,3%	249.383.020	65,7%	345.884.263	98,2%	7,8%	177.112.921	50,3%	40,8%
0503 Gerència d'Urbanisme	16.969.989	18.839.125	16.594.565	88,1%	16.594.565	88,1%	15.710.248	83,4%	14.647.020	90,9%	13,3%	11.799.633	73,2%	33,1%
0504 Gerència de Mobilitat i Infraestructures	239.272.787	285.326.856	272.706.333	95,6%	271.988.092	95,3%	200.314.384	70,2%	248.177.462	97,1%	9,6%	195.389.310	76,5%	2,5%
0505 Gerència de l'Arquitecte en Cap	16.462.587	16.990.446	14.499.181	85,3%	14.499.181	85,3%	11.828.787	69,6%	9.844.198	93,5%	47,3%	6.968.412	66,2%	69,7%
0700 Gerència d'Àrea d'Economia i Promoció Econòmica	103.731.824	130.707.367	108.483.222	83,0%	102.074.041	78,1%	95.931.254	73,4%	83.647.029	75,3%	22,0%	76.332.411	68,7%	25,7%
0701 Gerència de Pressupostos i Hisenda	81.704.366	92.685.699	80.112.917	86,4%	78.709.351	84,9%	75.654.452	81,6%	98.316.832	67,2%	-19,9%	74.476.823	50,9%	1,6%
0703 Serveis Centrals	1.050.182.652	974.886.024	497.398.185	51,0%	497.398.185	51,0%	395.337.950	40,6%	357.884.617	41,7%	39,0%	274.118.175	31,9%	44,2%
0705 Gerència de Recursos	129.349.089	125.933.605	100.825.101	80,1%	100.060.412	79,5%	83.629.858	66,4%	96.503.616	86,7%	3,7%	77.552.557	69,7%	7,8%
0707 Gerència Persones i Desenvolupament Organitzatiu	9.796.839	11.551.675	9.086.151	78,7%	9.060.494	78,4%	7.473.139	64,7%	8.886.647	82,8%	2,0%	7.672.951	71,5%	-2,6%
0800 Gerència d'Àrea de Cultura, Educació, Esports i Cicles de Vida	326.346.526	332.400.953	321.129.285	96,6%	318.731.445	95,9%	295.489.440	88,9%	300.227.614	94,7%	6,2%	267.704.848	84,5%	10,4%
Total Sectors	3.225.392.594	3.302.312.059	2.612.008.599	79,1%	2.593.798.185	78,5%	2.195.740.40	66,5%	2.268.681.731	74,4%	14,3%	1.805.789.86	59,3%	21,6%
01 Ciutat Vella	55.216.964	56.160.970	54.113.397	96,4%	53.873.737	95,9%	40.430.199	72,0%	53.281.625	94,3%	1,1%	34.998.411	61,9%	15,5%
02 Eixample	47.468.056	49.014.941	46.102.746	94,1%	45.880.945	93,6%	36.526.772	74,5%	44.682.326	92,2%	2,7%	32.676.411	67,4%	11,8%
03 Sants - Monjuïc	39.661.168	41.056.881	39.450.837	96,1%	39.116.619	95,3%	30.883.608	75,2%	37.999.480	96,0%	2,9%	29.222.858	73,8%	5,7%
04 Les Corts	19.213.963	19.719.780	18.346.152	93,0%	18.258.061	92,6%	13.601.666	69,0%	17.023.063	91,0%	7,3%	11.971.663	64,0%	13,6%
05 Sarrià - Sant Gervasi	25.663.226	25.624.537	24.240.814	94,6%	24.117.459	94,1%	18.120.648	70,7%	23.083.861	92,2%	4,5%	16.380.596	65,4%	10,6%
06 Gràcia	28.061.162	29.785.861	28.346.931	95,2%	28.079.597	94,3%	22.359.103	75,1%	27.356.559	91,9%	2,6%	18.984.148	63,8%	17,8%
07 Horta - Guinardó	34.892.746	36.448.162	34.803.336	95,5%	34.499.637	94,7%	27.421.182	75,2%	34.291.375	94,2%	0,6%	25.136.988	69,0%	9,1%
08 Nou Barris	39.016.707	42.121.769	38.870.777	92,3%	38.474.563	91,3%	30.866.272	73,3%	39.568.216	94,1%	-2,8%	30.569.867	72,7%	1,0%
09 Sant Andreu	33.108.721	34.303.684	31.778.572	92,6%	31.525.162	91,9%	24.884.007	72,5%	31.183.433	93,2%	1,1%	22.993.637	68,7%	8,2%
10 Sant Martí	48.175.306	49.134.841	47.881.502	97,4%	47.651.063	97,0%	35.900.513	73,1%	47.769.195	96,5%	-0,2%	33.291.616	67,2%	7,8%
Total Districtes	370.478.019	383.371.426	363.935.063	94,9%	361.476.843	94,3%	280.993.970	73,3%	356.239.133	93,9%	1,5%	256.226.194	67,5%	9,7%
Total Despeses	3.595.870.613	3.685.683.485	2.975.943.663	80,7%	2.955.275.028	80,2%	2.476.734.375	67,2%	2.624.920.865	76,6%	12,6%	2.062.016.059	60,2%	20,1%

Execució de despeses. Ajuntament de Barcelona
Resum per orgànics i despesa corrent (Capítols 1 a 5)

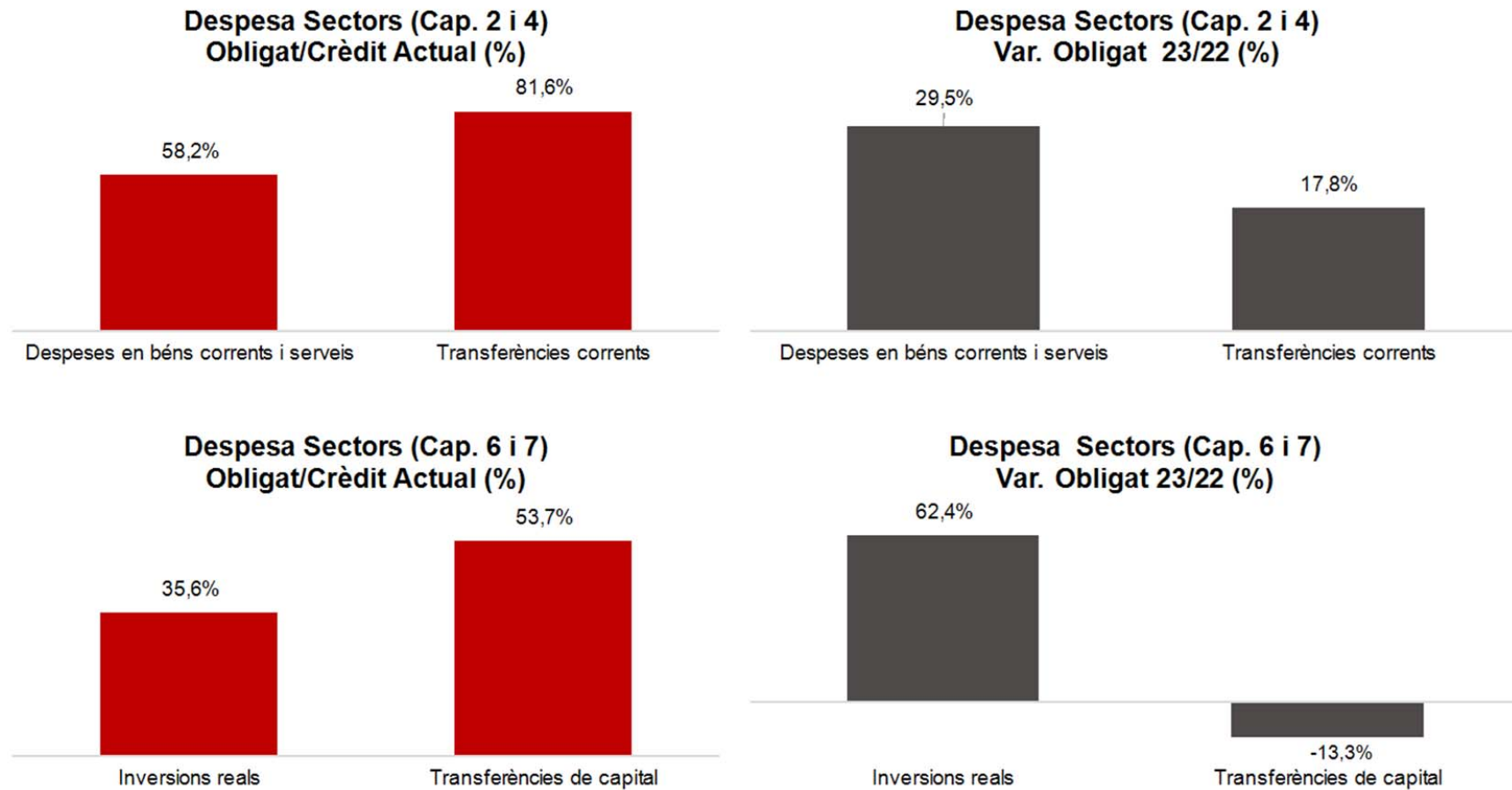
Orgànics	2023 P	Octubre 2023							Octubre 2022					
	1	2	3	=3/2	4	=4/2	5	=5/2	4'	=4'/2'	=%4/4'	5'	=5'/2'	=%5/5'
	Crèdit inicial	Crèdit Actual	Autoritzat	%	Disposat	%	Obligat	%	Disposat	%	Var. 23/22	Obligat	%	Var. 23/22
0100 Gerència Municipal	20.956.511	25.144.713	20.479.029	81,4%	20.383.285	81,1%	17.455.646	69,4%	12.560.406	63,9%	62,3%	9.396.040	47,8%	85,8%
0106 Gerència de Coordinació Territorial i Proximitat	6.337.140	5.368.903	4.984.144	92,8%	4.984.144	92,8%	4.771.086	88,9%	5.263.899	89,9%	-5,3%	4.961.550	84,7%	-3,8%
0200 Gerència d'Àrea de Drets Socials, Salut, Cooperació i Comunitat	303.858.711	358.006.803	331.735.441	92,7%	327.125.580	91,4%	308.476.666	86,2%	252.492.751	84,8%	29,6%	230.759.564	77,5%	33,7%
0202 Gerència d'Habitatge	15.591.250	15.442.319	15.239.612	98,7%	15.239.612	98,7%	12.934.025	83,8%	14.094.979	89,2%	8,1%	10.631.921	67,3%	21,7%
0300 Gerència d'Àrea de Recursos i Transformació Digital	61.321.298	71.094.177	60.292.459	84,8%	60.070.554	84,5%	55.103.095	77,5%	61.826.416	88,6%	-2,8%	52.514.837	75,2%	4,9%
0301 Gerència d'Innovació i Transició Digital	55.167.113	55.665.536	51.329.487	92,2%	51.329.487	92,2%	51.224.339	92,0%	51.626.769	91,7%	-0,6%	44.662.524	79,4%	14,7%
0400 Gerència d'Àrea Seguretat, Prevenció i Convivència	324.745.189	339.799.040	276.821.397	81,5%	276.567.214	81,4%	268.183.957	78,9%	251.981.981	82,0%	9,8%	243.403.688	79,2%	10,2%
0500 Gerència d'Àrea d'Urbanisme i Habitatge	28.819.486	24.668.686	23.124.128	93,7%	22.845.088	92,6%	16.655.097	67,5%	29.180.367	91,6%	-21,7%	21.515.373	67,6%	-22,6%
0502 Gerència de Medi Ambient i Serveis Urbans	370.811.851	374.038.887	368.625.017	98,6%	368.040.980	98,4%	247.957.760	66,3%	343.884.263	98,3%	7,0%	175.677.768	50,2%	41,1%
0503 Gerència d'Urbanisme	16.969.989	18.839.125	16.594.565	88,1%	16.594.565	88,1%	15.710.248	83,4%	14.647.020	90,9%	13,3%	11.799.633	73,2%	33,1%
0504 Gerència de Mobilitat i Infraestructures	230.704.276	271.973.255	262.824.563	96,6%	262.148.642	96,4%	195.372.334	71,8%	229.132.908	99,0%	14,4%	178.624.531	77,2%	9,4%
0505 Gerència de l'Arquitecte en Cap	16.206.264	16.760.070	14.270.564	85,1%	14.270.564	85,1%	11.641.736	69,5%	9.594.797	93,4%	48,7%	6.781.361	66,0%	71,7%
0700 Gerència d'Àrea d'Economia i Promoció Econòmica	95.794.347	115.728.067	104.435.222	90,2%	99.257.792	85,8%	93.115.006	80,5%	80.397.638	78,6%	23,5%	73.083.020	71,5%	27,4%
0701 Gerència de Pressupostos i Hisenda	69.940.130	68.858.967	56.349.061	81,8%	54.945.495	79,8%	52.387.544	76,1%	60.142.823	89,8%	-8,6%	49.011.904	73,1%	6,9%
0703 Serveis Centrals	331.160.469	256.856.441	169.759.090	66,1%	169.759.090	66,1%	140.143.924	54,6%	146.116.500	63,2%	16,2%	115.679.326	50,1%	21,1%
0705 Gerència de Recursos	123.765.174	119.115.863	97.352.242	81,7%	96.811.245	81,3%	82.053.168	68,9%	93.634.226	88,0%	3,4%	75.551.538	71,0%	8,6%
0707 Gerència Persones i Desenvolupament Organitzatiu	9.796.839	11.551.675	9.086.151	78,7%	9.060.494	78,4%	7.473.139	64,7%	8.886.647	82,8%	2,0%	7.672.951	71,5%	-2,6%
0800 Gerència d'Àrea de Cultura, Educació, Esports i Cicles de Vida	312.071.017	322.828.319	312.431.657	96,8%	310.286.625	96,1%	287.048.746	88,9%	290.755.090	95,8%	6,7%	259.105.168	85,3%	10,8%
Total Sectors	2.394.017.054	2.471.740.846	2.195.733.828	88,8%	2.179.720.454	88,2%	1.867.707.51	75,6%	1.956.219.480	87,6%	11,4%	1.570.832.69	70,3%	18,9%
01 Ciutat Vella	54.034.392	54.880.592	53.096.929	96,7%	52.862.527	96,3%	40.089.646	73,0%	52.153.768	96,1%	1,4%	34.737.256	64,0%	15,4%
02 Eixample	45.470.476	46.692.361	44.376.827	95,0%	44.215.199	94,7%	35.816.842	76,7%	43.045.462	94,6%	2,7%	32.363.136	71,1%	10,7%
03 Sants-Montjuïc	38.658.732	40.523.102	39.005.556	96,3%	38.671.338	95,4%	30.861.762	76,2%	37.877.348	96,0%	2,1%	29.186.275	74,0%	5,7%
04 Les Corts	17.770.702	18.790.072	17.483.673	93,0%	17.395.982	92,6%	13.288.941	70,7%	16.414.949	91,2%	6,0%	11.783.768	65,5%	12,8%
05 Sarrià-Sant Gervasi	24.403.815	24.767.620	23.633.586	95,4%	23.519.619	95,0%	17.985.000	72,6%	22.584.656	93,1%	4,1%	16.194.034	66,8%	11,1%
06 Gràcia	26.807.240	28.098.517	26.744.010	95,2%	26.481.046	94,2%	21.509.197	76,5%	25.542.316	94,8%	3,7%	18.447.343	68,5%	16,6%
07 Horta-Guinardó	34.018.148	34.770.120	33.609.289	96,7%	33.328.604	95,9%	27.006.456	77,7%	32.978.038	95,7%	1,1%	24.691.549	71,7%	9,4%
08 Nou Barris	37.090.211	39.944.249	37.151.515	93,0%	36.911.934	92,4%	29.904.248	74,9%	36.079.650	94,8%	2,3%	29.029.859	76,3%	3,0%
09 Sant Andreu	31.658.256	32.911.152	31.266.966	95,0%	31.027.993	94,3%	24.816.508	75,4%	30.508.106	94,7%	1,7%	22.736.365	70,6%	9,1%
10 Sant Martí	46.720.212	48.010.762	46.826.543	97,5%	46.643.637	97,2%	35.208.975	73,3%	45.659.931	96,4%	2,2%	32.890.047	69,5%	7,1%
Total Districtes	356.632.182	369.388.546	353.194.895	95,6%	351.057.880	95,0%	276.487.574	74,9%	342.844.223	95,1%	2,4%	252.059.633	69,9%	9,7%
Total Despeses	2.750.649.237	2.841.129.392	2.548.928.723	89,7%	2.530.778.334	89,1%	2.144.195.090	75,5%	2.299.063.704	88,7%	10,1%	1.822.892.330	70,3%	17,6%

Execució de despeses. Ajuntament de Barcelona
Resum per orgànicsExecució de despeses. Ajuntament de Barcelona
Resum per orgànics i despesa corrent

Execució de despeses. Sectors
Resum per capítols

Capítols	2023 P	Octubre 2023							Octubre 2022					
	1	2	3	=3/2	4	=4/2	5	=5/2	4'	=4'/2'	=%4/4'	5'	=5'/2'	=%5/5'
	Crèdit inicial	Crèdit Actual	Autoritzat	%	Disposat	%	Obligat	%	Disposat	%	Var. 23/22	Obligat	%	Var. 23/22
1 Despeses de personal	436.936.346	458.203.587	368.627.127	80,5%	368.627.127	80,5%	367.692.554	80,2%	335.963.183	80,4%	9,7%	335.181.505	80,2%	9,7%
2 Despeses en béns corrents i serveis	560.842.361	560.091.494	517.448.853	92,4%	513.138.924	91,6%	326.023.347	58,2%	466.814.504	94,5%	9,9%	251.685.624	50,9%	29,5%
3 Despeses financeres	21.000.010	22.939.885	21.355.909	93,1%	21.355.909	93,1%	21.355.909	93,1%	5.754.419	36,4%	271,1%	5.754.419	36,4%	271,1%
4 Transferències corrents	1.292.284.550	1.413.105.816	1.288.301.939	91,2%	1.276.598.495	90,3%	1.152.635.705	81,6%	1.147.687.374	88,4%	11,2%	978.211.150	75,4%	17,8%
5 Fons de contingència	82.953.787	17.400.063		0,0%		0,0%		0,0%		0,0%	-		0,0%	-
Operacions corrents	2.394.017.054	2.471.740.846	2.195.733.828	88,8%	2.179.720.454	88,2%	1.867.707.515	75,6%	1.956.219.484	87,6%	11,4%	1.570.832.609	70,3%	18,9%
6 Inversions reals	681.836.862	653.782.502	291.028.348	44,5%	290.322.867	44,4%	232.968.183	35,6%	202.706.314	34,4%	43,2%	143.459.129	24,4%	62,4%
7 Transferències de capital	63.917.301	91.174.191	53.677.887	58,9%	52.186.327	57,2%	48.981.382	53,7%	61.151.727	59,8%	-14,7%	56.472.358	55,2%	-13,3%
Operacions de capital	745.754.163	744.956.694	344.706.235	46,3%	342.509.194	46,0%	281.949.565	37,8%	263.858.041	38,2%	29,8%	199.931.487	28,9%	41,0%
8 Actius financers	37.709.090	37.709.090	26.712.348	70,8%	26.712.348	70,8%	1.227.137	3,3%	15.644.048	42,6%	70,8%	2.065.519	5,6%	-40,6%
9 Passius financers	47.912.286	47.905.430	44.856.188	93,6%	44.856.188	93,6%	44.856.188	93,6%	32.960.162	38,1%	36,1%	32.960.162	38,1%	36,1%
Operacions financeres	85.621.376	85.614.520	71.568.536	83,6%	71.568.536	83,6%	46.083.325	53,8%	48.604.210	39,4%	47,2%	35.025.681	28,4%	31,6%
Despeses Totals	3.225.392.594	3.302.312.059	2.612.008.599	79,1%	2.593.798.185	78,5%	2.195.740.405	66,5%	2.268.681.731	74,4%	14,3%	1.805.789.866	59,3%	21,6%

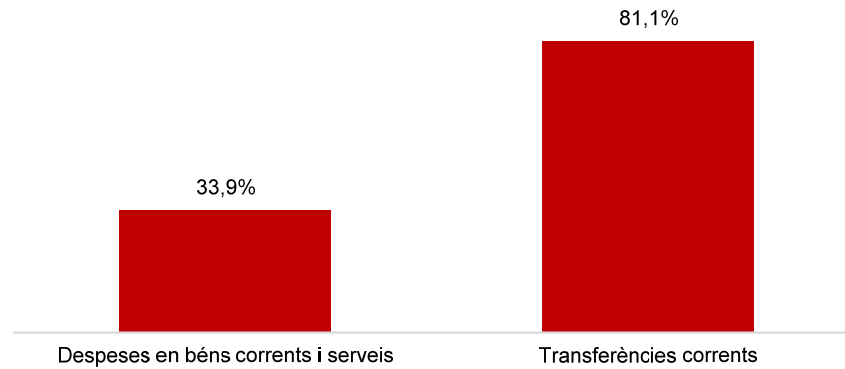
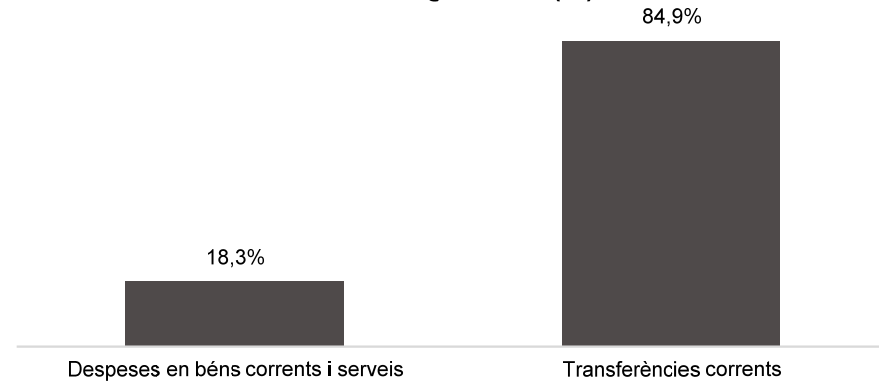
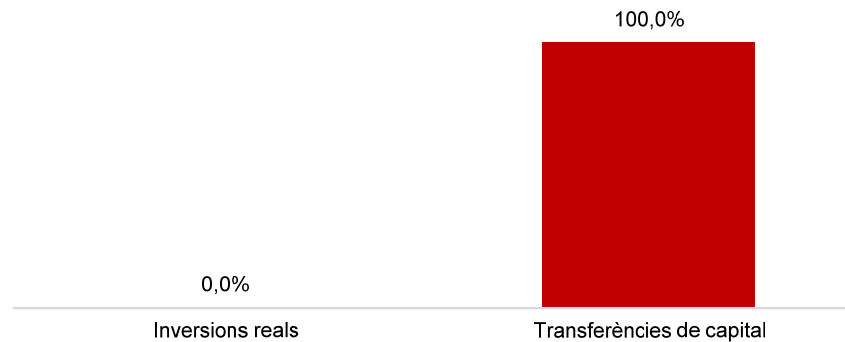
Execució de despeses. Sectors



Execució de despeses. Gerència Municipal i Coordinació Territorial i Proximitat
Resum per capítols

Capítols	2023 P	Octubre 2023							Octubre 2022					
	1	2	3	=3/2	4	=4/2	5	=5/2	4'	=4'/2'	=%4/4'	5'	=5'/2'	=%5/5'
	Crèdit inicial	Crèdit Actual	Autoritzat	%	Disposat	%	Obligat	%	Disposat	%	Var. 23/22	Obligat	%	Var. 23/22
1 Despeses de personal	4.576.949	4.147.715	3.377.334	81,4%	3.377.334	81,4%	3.362.344	81,1%	3.607.586	83,1%	-6,4%	3.607.586	83,1%	-6,8%
2 Despeses en béns corrents i serveis	15.220.637	5.328.676	2.679.910	50,3%	2.636.716	49,5%	1.806.460	33,9%	2.511.896	47,1%	5,0%	1.526.913	28,7%	18,3%
3 Despeses financeres				-		-		-		-	-		-	-
4 Transferències corrents	7.496.065	21.037.226	19.405.929	92,2%	19.353.379	92,0%	17.057.929	81,1%	11.704.823	73,9%	65,3%	9.223.091	58,2%	84,9%
5 Fons de contingència				-		-		-		-	-		-	-
Operacions corrents	27.293.651	30.513.617	25.463.173	83,4%	25.367.429	83,1%	22.226.732	72,8%	17.824.305	69,9%	42,3%	14.357.590	56,3%	54,8%
6 Inversions reals	2.120.000	0		-		-		-		-	-		-	-
7 Transferències de capital		5.000.000	5.000.000	100,0%	5.000.000	100,0%	5.000.000	100,0%		-	-		-	-
Operacions de capital	2.120.000	5.000.000	5.000.000	100,0%	5.000.000	100,0%	5.000.000	100,0%	0	-	-	0	-	-
8 Actius financers				-		-		-		-	-		-	-
9 Passius financers				-		-		-		-	-		-	-
Operacions financeres	0	0	0	-	0	-	0	-	0	-	-	0	-	-
Despeses Totals	29.413.651	35.513.617	30.463.173	85,8%	30.367.429	85,5%	27.226.732	76,7%	17.824.305	69,9%	70,4%	14.357.590	56,3%	89,6%

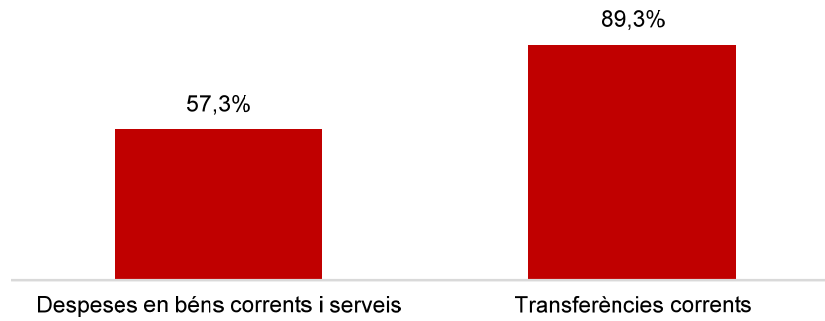
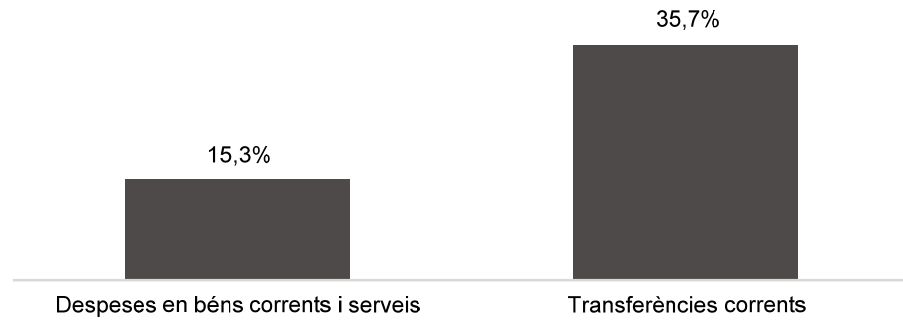
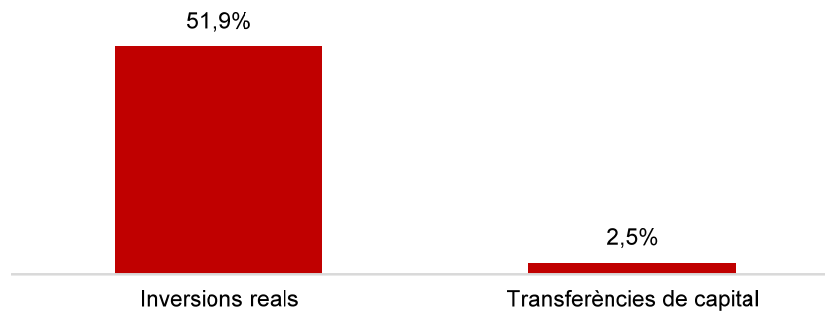
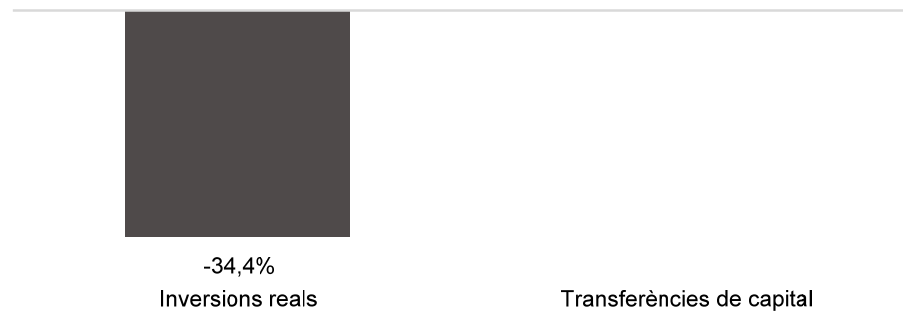
Execució de despeses. Gerència Municipal i Coordinació Territorial i Proximitat

Despesa Gerència Municipal i Coord. Ter. (Cap. 2 i 4) Obligat/Crèdit Actual (%)**Despesa Gerència Municipal i Coord. Ter. (Cap. 2 i 4) Var. Obligat 23/22 (%)****Despesa Gerència Municipal i Coord. Ter. (Cap. 6 i 7) Obligat/Crèdit Actual (%)****Despesa Gerència Municipal i Coord. Ter. (Cap. 6 i 7) Var. Obligat 23/22 (%)**

Execució de despeses. Àrea Drets Socials, Just. Global, Feminis. i LGTBI
Resum per capítols

Capítols	2023 P	Octubre 2023							Octubre 2022					
	1	2	3	=3/2	4	=4/2	5	=5/2	4'	=4'/2'	=%4/4'	5'	=5'/2'	=%5/5'
	Crèdit inicial	Crèdit Actual	Autoritzat	%	Disposat	%	Obligat	%	Disposat	%	Var. 23/22	Obligat	%	Var. 23/22
1 Despeses de personal	12.686.559	12.953.829	10.882.636	84,0%	10.882.636	84,0%	10.882.636	84,0%	9.897.911	81,3%	9,9%	9.897.911	81,3%	9,9%
2 Despeses en béns corrents i serveis	33.850.802	35.132.205	31.537.708	89,8%	31.182.389	88,8%	20.122.756	57,3%	26.729.670	87,3%	16,7%	17.458.174	57,0%	15,3%
3 Despeses financeres				-		-		-		-	-		-	-
4 Transferències corrents	272.912.599	325.363.088	304.554.709	93,6%	300.300.167	92,3%	290.405.299	89,3%	229.960.149	84,9%	30,6%	214.035.400	79,0%	35,7%
5 Fons de contingència				-		-		-		-	-		-	-
Operacions corrents	319.449.960	373.449.121	346.975.052	92,9%	342.365.192	91,7%	321.410.691	86,1%	266.587.730	85,0%	28,4%	241.391.485	77,0%	33,1%
6 Inversions reals	6.315.583	2.272.184	1.890.756	83,2%	1.800.827	79,3%	1.179.459	51,9%	4.025.240	70,9%	-55,3%	1.798.909	31,7%	-34,4%
7 Transferències de capital	2.300.000	2.360.000	60.000	2,5%	60.000	2,5%	60.000	2,5%		0,0%	-		0,0%	-
Operacions de capital	8.615.583	4.632.184	1.950.756	42,1%	1.860.827	40,2%	1.239.459	26,8%	4.025.240	25,6%	-53,8%	1.798.909	11,4%	-31,1%
8 Actius financers				-		-		-		-	-		-	-
9 Passius financers				-		-		-		-	-		-	-
Operacions financeres	0	0	0	-	0	-	0	-	0	-	-	0	-	-
Despeses Totals	328.065.543	378.081.305	348.925.809	92,3%	344.226.018	91,0%	322.650.150	85,3%	270.612.970	82,2%	27,2%	243.190.394	73,8%	32,7%

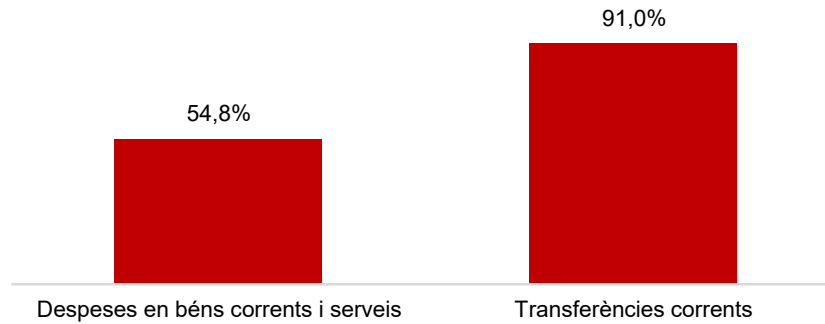
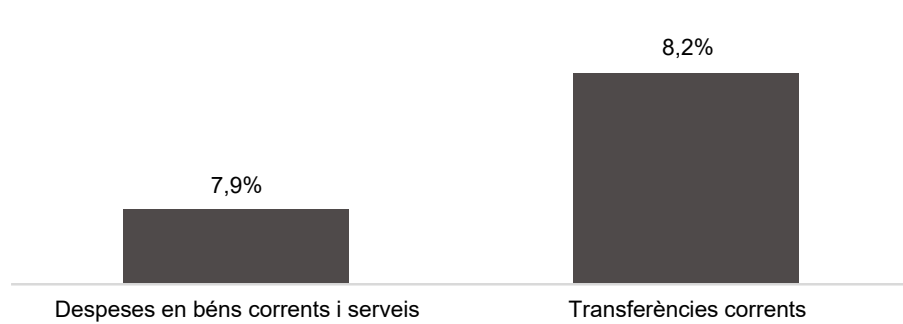
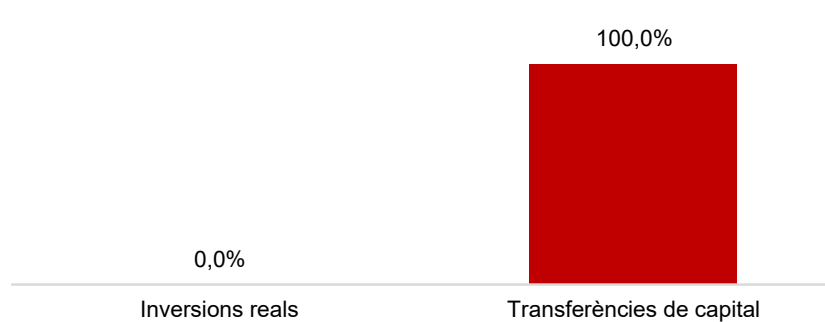
Execució de despeses. Àrea Drets Socials, Just. Global, Feminis. i LGTBI

**Despesa Àrea Drets Socials (Cap. 2 i 4)
Obligat/Crèdit Actual (%)****Despesa Àrea Drets Socials (Cap. 2 i 4)
Var.Obligat 23/22 (%)****Despesa Àrea Drets Socials (Cap. 6 i 7)
Obligat/Crèdit Actual (%)****Despesa Àrea Drets Socials (Cap. 6 i 7)
Var. Obligat 23/22 (%)**

Execució de despeses. Àrea Agenda 2030, Transició Digital i Esports
Resum per capítols

Capítols	2023 P	Octubre 2023							Octubre 2022					
	1	2	3	=3/2	4	=4/2	5	=5/2	4'	=4'/2'	=%4/4'	5'	=5'/2'	=%5/5'
	Crèdit inicial	Crèdit Actual	Autoritzat	%	Disposat	%	Obligat	%	Disposat	%	Var. 23/22	Obligat	%	Var. 23/22
1 Despeses de personal	15.588.854	17.785.011	14.056.294	79,0%	14.056.294	79,0%	14.052.194	79,0%	11.895.355	80,7%	18,2%	11.889.600	80,6%	18,2%
2 Despeses en béns corrents i serveis	15.943.906	19.090.734	15.661.206	82,0%	15.440.394	80,9%	10.453.887	54,8%	16.202.054	91,5%	-4,7%	9.686.772	54,7%	7,9%
3 Despeses financeres				-		-		-		-	-		-	-
4 Transferències corrents	84.955.651	89.883.969	81.904.447	91,1%	81.903.353	91,1%	81.821.353	91,0%	85.355.776	91,2%	-4,0%	75.600.988	80,7%	8,2%
5 Fons de contingència				-		-		-		-	-		-	-
Operacions corrents	116.488.411	126.759.714	111.621.946	88,1%	111.400.041	87,9%	106.327.434	83,9%	113.453.18	90,0%	-1,8%	97.177.361	77,1%	9,4%
6 Inversions reals	11.934.550	136.750	2.098	1,5%	2.098	1,5%		0,0%		0,0%	-		0,0%	-
7 Transferències de capital		777.300	777.300	100,0%	777.300	100,0%	777.300	100,0%		-	-		-	-
Operacions de capital	11.934.550	914.050	779.398	85,3%	779.398	85,3%	777.300	85,0%	0	0,0%	-	0	0,0%	-
8 Actius financers				-		-		-		-	-		-	-
9 Passius financers				-		-		-		-	-		-	-
Operacions financeres	0	0	0	-	0	-	0	-	0	-	-	0	-	-
Despeses Totals	128.422.961	127.673.764	112.401.345	88,0%	112.179.439	87,9%	107.104.734	83,9%	113.453.18	89,9%	-1,1%	97.177.361	77,0%	10,2%

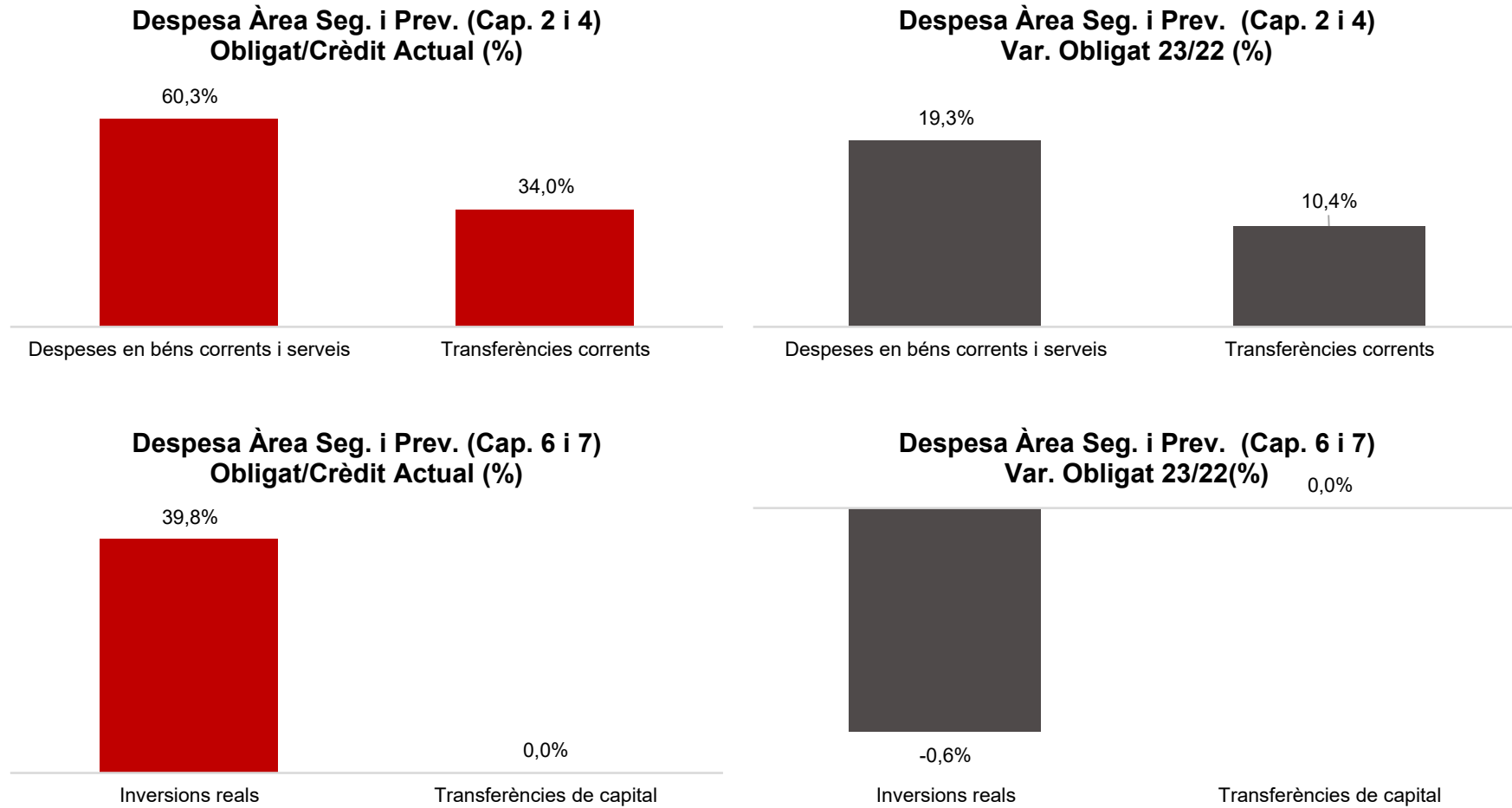
Execució de despeses. Àrea Agenda 2030, Transició Digital i Esports

**Despesa Àrea Agenda 2030 (Cap. 2 i 4)
Obligat/Crèdit Actual (%)****Despesa Àrea Agenda 2030 (Cap. 2 i 4)
Var.Obligat 23/22 (%)****Despesa Àrea Agenda 2030 (Cap. 6 i 7)
Obligat/Crèdit Actual (%)****Despesa Àrea Agenda 2030 (Cap. 6 i 7)
Var. Obligat 23/22 (%)**

Execució de despeses. Àrea Seguretat i Prevenció
Resum per capítols

Capítols	2023 P	Octubre 2023							Octubre 2022					
	1	2	3	=3/2	4	=4/2	5	=5/2	4'	=4'/2'	=%4/4'	5'	=5'/2'	=%5/5'
	Crèdit inicial	Crèdit Actual	Autoritzat	%	Disposat	%	Obligat	%	Disposat	%	Var. 23/22	Obligat	%	Var. 23/22
1 Despeses de personal	299.612.980	313.343.079	252.753.897	80,7%	252.753.897	80,7%	252.271.344	80,5%	230.571.743	81,0%	9,6%	230.058.989	80,9%	9,7%
2 Despeses en béns corrents i serveis	24.846.887	26.264.482	23.992.760	91,4%	23.738.577	90,4%	15.847.423	60,3%	21.348.408	94,8%	11,2%	13.285.667	59,0%	19,3%
3 Despeses financeres	10	10		0,0%		0,0%		0,0%		-	-		-	-
4 Transferències corrents	285.312	191.470	74.740	39,0%	74.740	39,0%	65.190	34,0%	61.829	35,0%	20,9%	59.032	33,4%	10,4%
5 Fons de contingència				-		-		-		-	-		-	-
Operacions corrents	324.745.189	339.799.040	276.821.397	81,5%	276.567.214	81,4%	268.183.957	78,9%	251.981.981	82,0%	9,8%	243.403.688	79,2%	10,2%
6 Inversions reals	11.909.649	5.044.640	3.463.206	68,7%	3.221.932	63,9%	2.005.486	39,8%	6.373.603	86,4%	-49,4%	2.017.417	27,4%	-0,6%
7 Transferències de capital				-		-		-		-	-		-	-
Operacions de capital	11.909.649	5.044.640	3.463.206	68,7%	3.221.932	63,9%	2.005.486	39,8%	6.373.603	86,4%	-49,4%	2.017.417	27,4%	-0,6%
8 Actius financers				-		-		-		-	-		-	-
9 Passius financers				-		-		-		-	-		-	-
Operacions financeres	0	0	0	-	0	-	0	-	0	-	-	0	-	-
Despeses Totals	336.654.838	344.843.680	280.284.604	81,3%	279.789.146	81,1%	270.189.443	78,4%	258.355.584	82,1%	8,3%	245.421.105	78,0%	10,1%

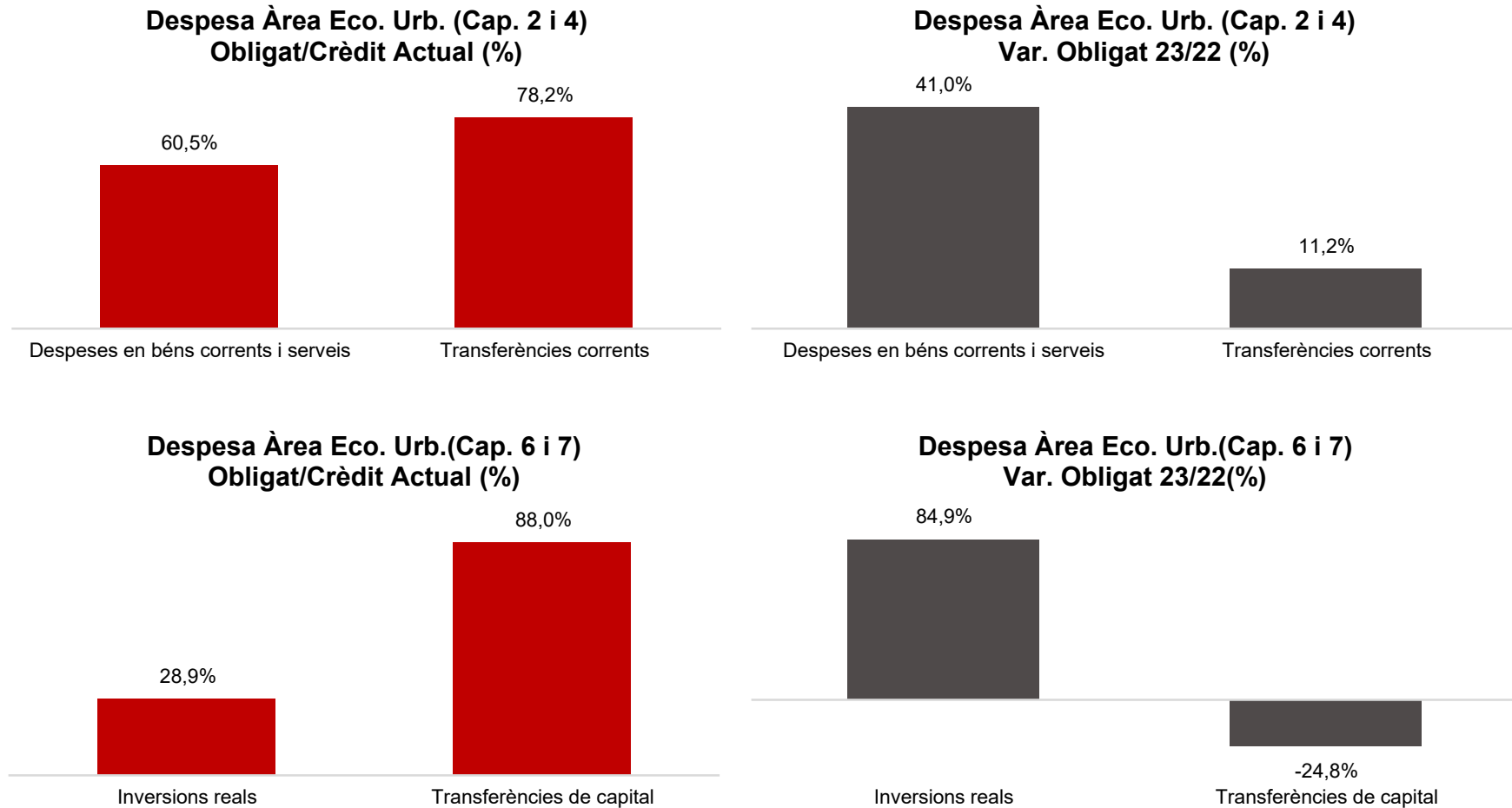
Execució de despeses. Àrea Seguretat i Prevenció



Execució de despeses. Àrea d'Ecologia Urbana
Resum per capítols

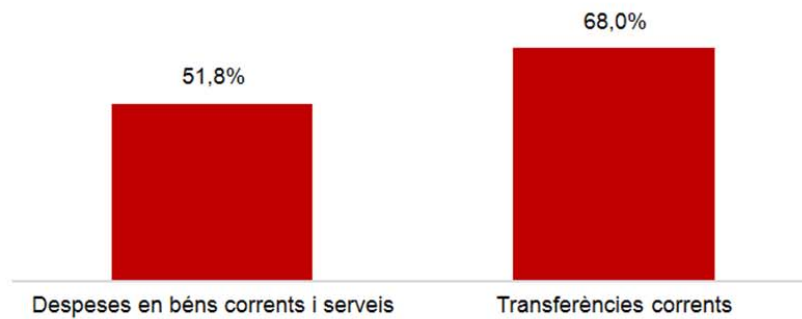
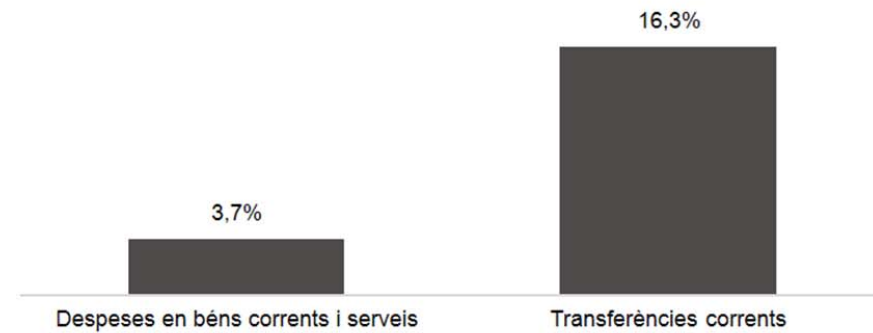
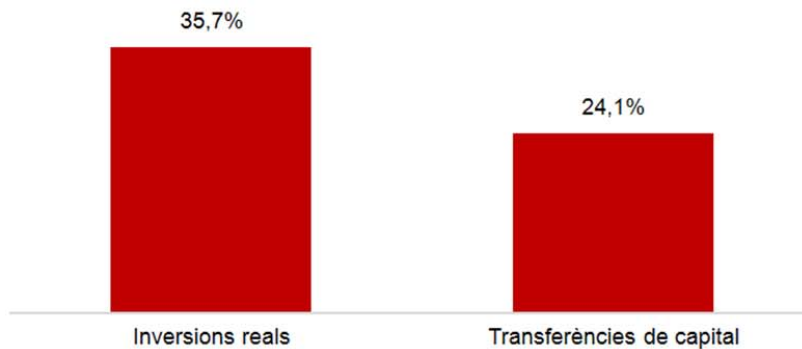
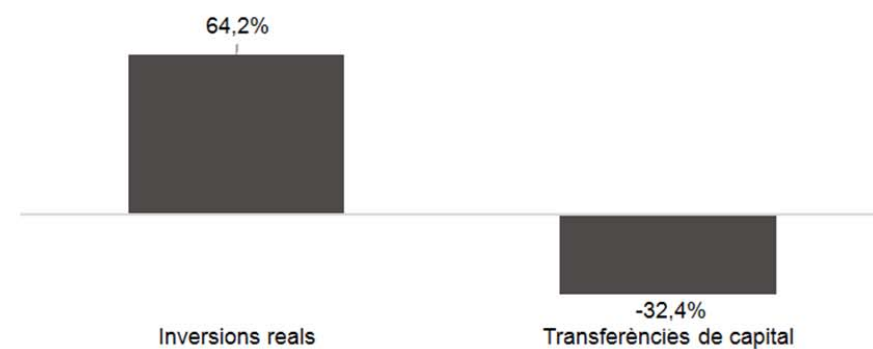
Capítols	2023 P	Octubre 2023							Octubre 2022					
	1	2	3	=3/2	4	=4/2	5	=5/2	4'	=4'/2'	=%4/4'	5'	=5'/2'	=%5/5'
	Crèdit inicial	Crèdit Actual	Autoritzat	%	Disposat	%	Obligat	%	Disposat	%	Var. 23/22	Obligat	%	Var. 23/22
1 Despeses de personal	26.416.225	29.601.077	24.083.821	81,4%	24.083.821	81,4%	24.077.221	81,3%	20.485.248	81,3%	17,6%	20.485.248	81,3%	17,5%
2 Despeses en béns corrents i serveis	354.430.416	371.340.873	364.154.551	98,1%	363.236.921	97,8%	224.511.980	60,5%	325.944.585	99,1%	11,4%	159.200.058	48,4%	41,0%
3 Despeses financeres				-		-		-		-	-		-	-
4 Transferències corrents	282.665.226	305.338.073	297.200.465	97,3%	296.579.097	97,1%	238.747.974	78,2%	280.009.522	98,1%	5,9%	214.713.361	75,3%	11,2%
5 Fons de contingència				-		-		-		-	-		-	-
Operacions corrents	663.511.867	706.280.023	685.438.837	97,0%	683.899.839	96,8%	487.337.175	69,0%	626.439.355	98,0%	9,2%	394.398.667	61,7%	23,6%
6 Inversions reals	14.480.637	15.274.482	12.503.564	81,9%	12.352.979	80,9%	4.414.424	28,9%	5.095.647	48,8%	142,4%	2.386.983	22,9%	84,9%
7 Transferències de capital	23.731.801	26.479.865	24.956.408	94,2%	24.949.408	94,2%	23.301.654	88,0%	31.434.330	67,7%	-20,6%	31.000.000	66,8%	-24,8%
Operacions de capital	38.212.438	41.754.347	37.459.972	89,7%	37.302.387	89,3%	27.716.077	66,4%	36.529.977	64,2%	2,1%	33.386.983	58,7%	-17,0%
8 Actius financers				-		-		-		-	-		-	-
9 Passius financers				-		-		-		-	-		-	-
Operacions financeres	0	0	0	-	0	-	0	-	0	-	-	0	-	-
Despeses Totals	701.724.305	748.034.370	722.898.809	96,6%	721.202.225	96,4%	515.053.252	68,9%	662.969.332	95,2%	8,8%	427.785.650	61,4%	20,4%

Execució de despeses. Àrea d'Ecologia Urbana



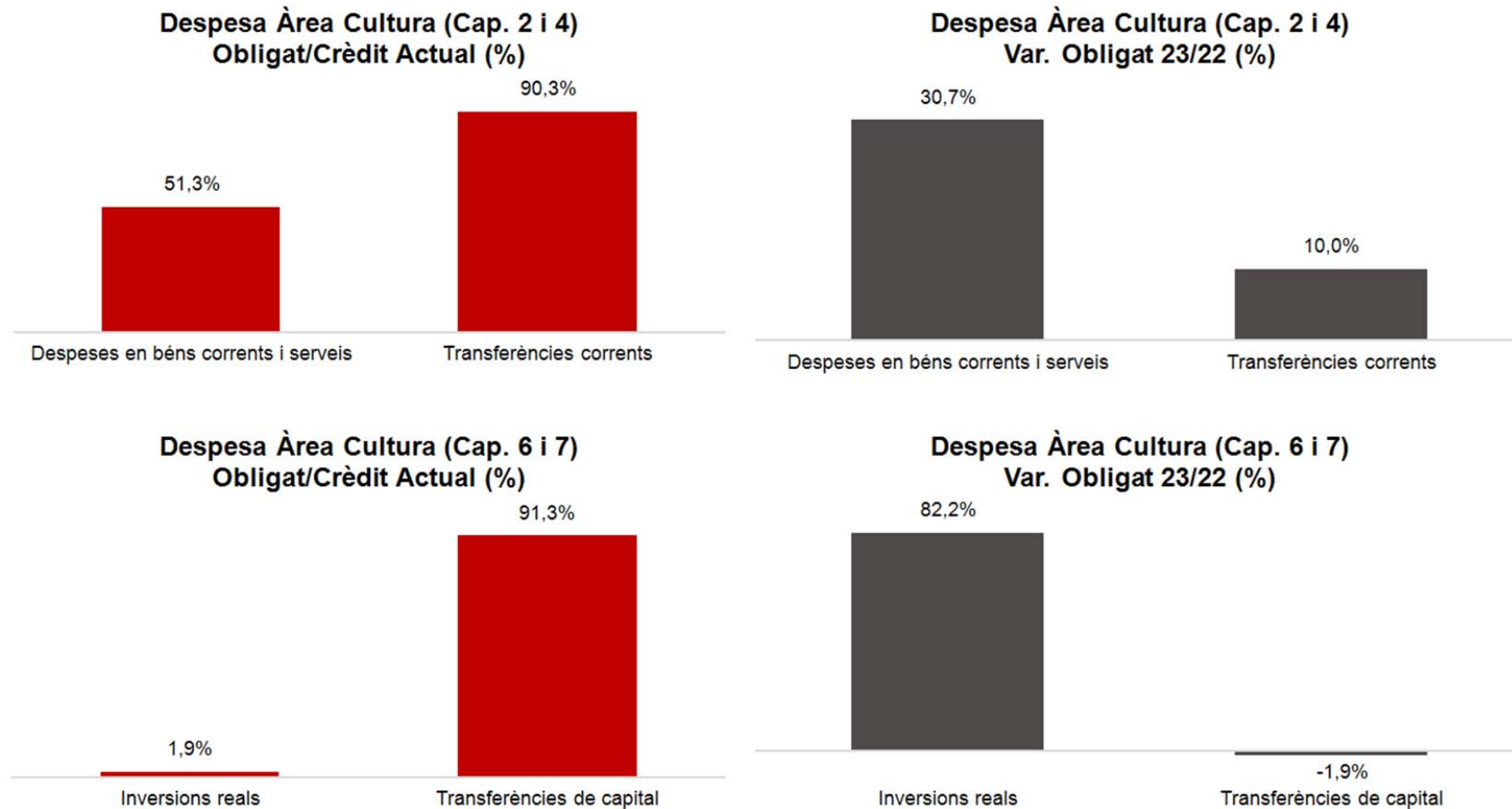
Execució de despeses. Àrea Economia, Recursos i Promoció Econòmica
Resum per capítols

Capítols	2023 P	Octubre 2023						Octubre 2022						
	1	2	3	=3/2	4	=4/2	5	=5/2	4'	=4'/2'	=%4/4'	5'	=5'/2'	=%5/5'
	Crèdit inicial	Crèdit Actual	Autoritzat	%	Disposat	%	Obligat	%	Disposat	%	Var. 23/22	Obligat	%	Var. 23/22
1 Despeses de personal	71.571.051	71.366.066	56.579.210	79,3%	56.579.210	79,3%	56.152.880	78,7%	54.484.489	76,8%	3,8%	54.221.321	76,4%	3,6%
2 Despeses en béns corrents i serveis	105.578.810	94.457.819	72.958.507	77,2%	70.537.122	74,7%	48.928.208	51,8%	68.498.241	86,2%	3,0%	47.197.918	59,4%	3,7%
3 Despeses financeres	21.000.000	22.939.875	21.355.909	93,1%	21.355.909	93,1%	21.355.909	93,1%	5.754.419	36,4%	271,1%	5.754.419	36,4%	271,1%
4 Transferències corrents	349.353.311	365.947.189	286.088.139	78,2%	281.361.875	76,9%	248.735.783	68,0%	260.440.686	75,6%	8,0%	213.825.081	62,1%	16,3%
5 Fons de contingència	82.953.787	17.400.063		0,0%		0,0%		0,0%		0,0%	-		0,0%	-
Operacions corrents	630.456.959	572.111.013	436.981.765	76,4%	429.834.116	75,1%	375.172.779	65,6%	389.177.835	75,2%	10,4%	320.998.739	62,0%	16,9%
6 Inversions reals	629.038.129	630.719.925	273.158.250	43,3%	272.934.557	43,3%	225.362.467	35,7%	187.135.495	33,3%	45,8%	137.252.334	24,4%	64,2%
7 Transferències de capital	29.648.305	47.318.914	14.197.024	30,0%	12.965.273	27,4%	11.408.082	24,1%	20.321.202	56,3%	-36,2%	16.876.163	46,8%	-32,4%
Operacions de capital	658.686.434	678.038.839	287.355.274	42,4%	285.899.830	42,2%	236.770.548	34,9%	207.456.697	34,7%	37,8%	154.128.497	25,8%	53,6%
8 Actius financers	37.709.090	37.709.090	26.712.348	70,8%	26.712.348	70,8%	1.227.137	3,3%	15.644.048	42,6%	70,8%	2.065.519	5,6%	-40,6%
9 Passius financers	47.912.286	47.905.430	44.856.188	93,6%	44.856.188	93,6%	44.856.188	93,6%	32.960.162	38,1%	36,1%	32.960.162	38,1%	36,1%
Operacions financeres	85.621.376	85.614.520	71.568.536	83,6%	71.568.536	83,6%	46.083.325	53,8%	48.604.210	39,4%	47,2%	35.025.681	28,4%	31,6%
Despeses Totals	1.374.764.770	1.335.764.371	795.905.575	59,6%	787.302.482	58,9%	658.026.653	49,3%	645.238.741	52,1%	22,0%	510.152.917	41,2%	29,0%

Execució de despeses. Àrea Economia, Recursos i Promoció Econòmica
Resum per capítolsDespesa Àrea Eco, Rec. i Prom. Eco
(Cap. 2 i 4) Obligat/Crèdit Actual (%)Despesa Àrea Eco, Rec. i Prom. Eco
(Cap. 2 i 4) Var. Obligat 23/22 (%)Despesa Àrea Eco, Rec. i Prom. Eco
(Cap. 6 i 7) Obligat/Crèdit Actual (%)Despesa Àrea Eco, Rec. i Prom. Eco
(Cap. 6 i 7) Var. Obligat 23/22 (%)

Execució de despeses. Àrea de Cultura, Educació, Ciència i Comunitat
Resum per capítols

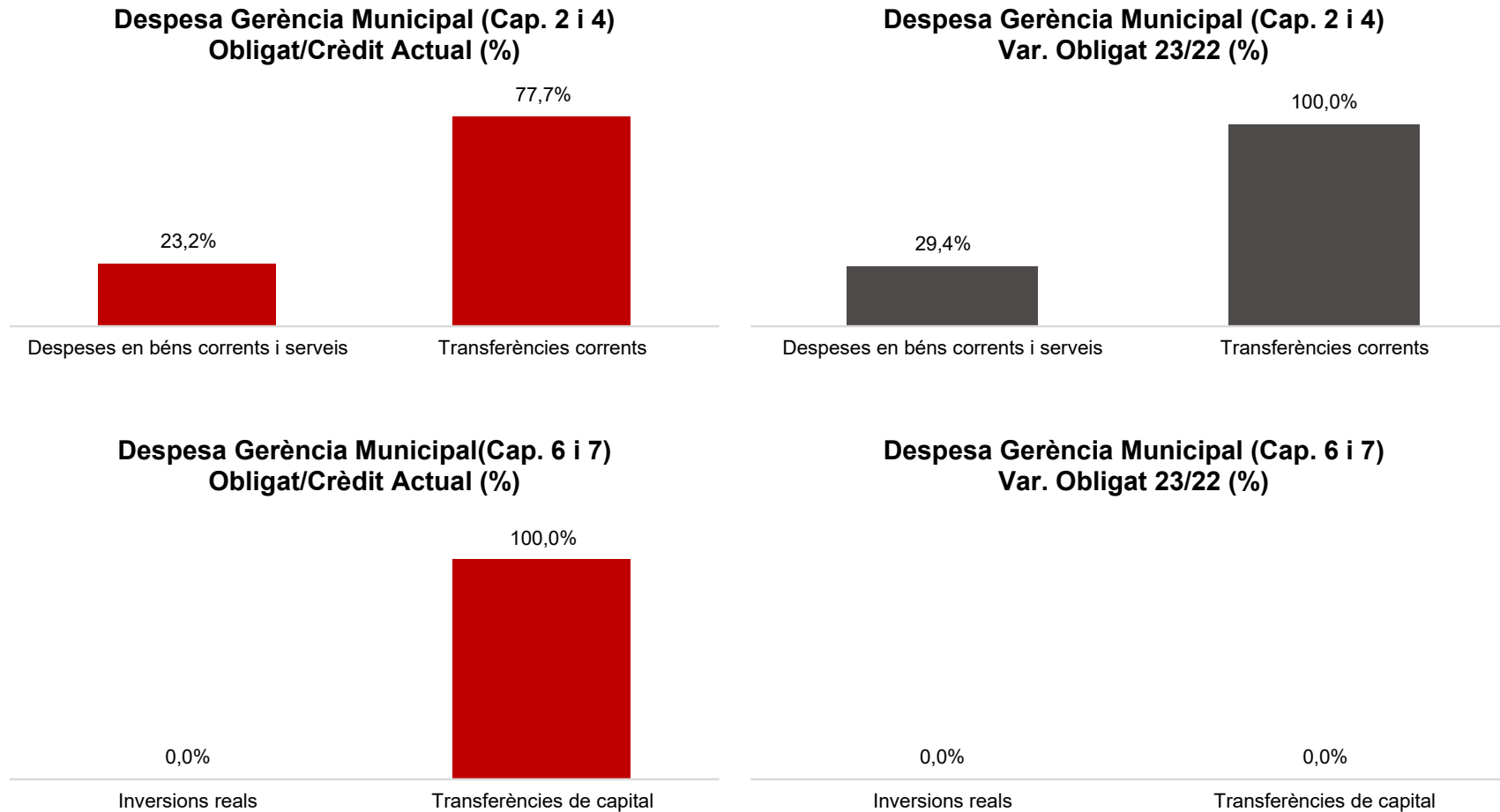
Capítols	2023 P	Octubre 2023							Octubre 2022					
	1	2	3	=3/2	4	=4/2	5	=5/2	4'	=4'/2'	=%4/4'	5'	=5'/2'	=%5/5'
	Crèdit inicial	Crèdit Actual	Autoritzat	%	Disposat	%	Obligat	%	Disposat	%	Var. 23/22	Obligat	%	Var. 23/22
1 Despeses de personal	6.483.727	9.006.811	6.893.935	76,5%	6.893.935	76,5%	6.893.935	76,5%	5.020.851	81,2%	37,3%	5.020.851	81,2%	37,3%
2 Despeses en béns corrents i serveis	10.970.904	8.476.707	6.464.212	76,3%	6.366.806	75,1%	4.352.634	51,3%	5.579.651	58,5%	14,1%	3.330.121	34,9%	30,7%
3 Despeses financeres				-		-		-		-	-		-	-
4 Transferències corrents	294.616.386	305.344.801	299.073.509	97,9%	297.025.884	97,3%	275.802.178	90,3%	280.154.589	97,3%	6,0%	250.754.196	87,1%	10,0%
5 Fons de contingència				-		-		-		-	-		-	-
Operacions corrents	312.071.017	322.828.319	312.431.657	96,8%	310.286.625	96,1%	287.048.746	88,9%	290.755.090	95,8%	6,7%	259.105.168	85,3%	10,8%
6 Inversions reals	6.038.314	334.522	10.474	3,1%	10.474	3,1%	6.348	1,9%	76.329	2,2%	-86,3%	3.485	0,1%	82,2%
7 Transferències de capital	8.237.195	9.238.112	8.687.154	94,0%	8.434.346	91,3%	8.434.346	91,3%	9.396.195	96,5%	-10,2%	8.596.195	88,3%	-1,9%
Operacions de capital	14.275.509	9.572.634	8.697.628	90,9%	8.444.820	88,2%	8.440.694	88,2%	9.472.524	71,5%	-10,8%	8.599.680	64,9%	-1,8%
8 Actius financers				-		-		-		-	-		-	-
9 Passius financers				-		-		-		-	-		-	-
Operacions financeres	0	0	0	-	0	-	0	-	0	-	-	0	-	-
Despeses Totals	326.346.526	332.400.953	321.129.285	96,6%	318.731.445	95,9%	295.489.440	88,9%	300.227.614	94,7%	6,2%	267.704.848	84,5%	10,4%

Execució de despeses. Àrea de Cultura, Educació, Ciència i Comunitat
Resum per capítols

Execució de despeses. Gerència Municipal
Resum per capítols

Capítols	2023 P	Octubre 2023							Octubre 2022					
	1	2	3	=3/2	4	=4/2	5	=5/2	4'	=4'/2'	=%4/4'	5'	=5'/2'	=%5/5'
	Crèdit inicial	Crèdit Actual	Autoritzat	%	Disposat	%	Obligat	%	Disposat	%	Var. 23/22	Obligat	%	Var. 23/22
1 Despeses de personal	3.652.865	3.624.119	2.933.820	81,0%	2.933.820	81,0%	2.918.830	80,5%	2.906.092	81,0%	1,0%	2.906.092	81,0%	0,4%
2 Despeses en béns corrents i serveis	13.428.976	4.018.964	1.592.701	39,6%	1.549.507	38,6%	932.309	23,2%	1.402.913	38,1%	10,4%	720.280	19,6%	29,4%
3 Despeses financeres				-		-		-		-	-		-	-
4 Transferències corrents	3.874.669	17.501.630	15.952.507	91,1%	15.899.957	90,8%	13.604.507	77,7%	8.251.401	66,6%	92,7%	5.769.669	46,6%	135,8%
5 Fons de contingència				-		-		-		-	-		-	-
Operacions corrents	20.956.511	25.144.713	20.479.029	81,4%	20.383.285	81,1%	17.455.646	69,4%	12.560.406	63,9%	62,3%	9.396.040	47,8%	85,8%
6 Inversions reals	2.120.000	0		-		-		-		-	-		-	-
7 Transferències de capital		5.000.000	5.000.000	100,0%	5.000.000	100,0%	5.000.000	100,0%		-	-		-	-
Operacions de capital	2.120.000	5.000.000	5.000.000	100,0%	5.000.000	100,0%	5.000.000	100,0%	0	-	-	0	-	-
8 Actius financers				-		-		-		-	-		-	-
9 Passius financers				-		-		-		-	-		-	-
Operacions financeres	0	0	0	-	0	-	0	-	0	-	-	0	-	-
Despeses Totals	23.076.511	30.144.713	25.479.029	84,5%	25.383.285	84,2%	22.455.646	74,5%	12.560.406	63,9%	102,1%	9.396.040	47,8%	139,0%

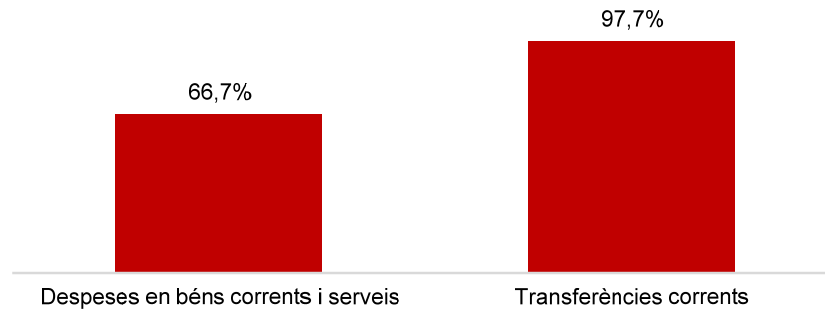
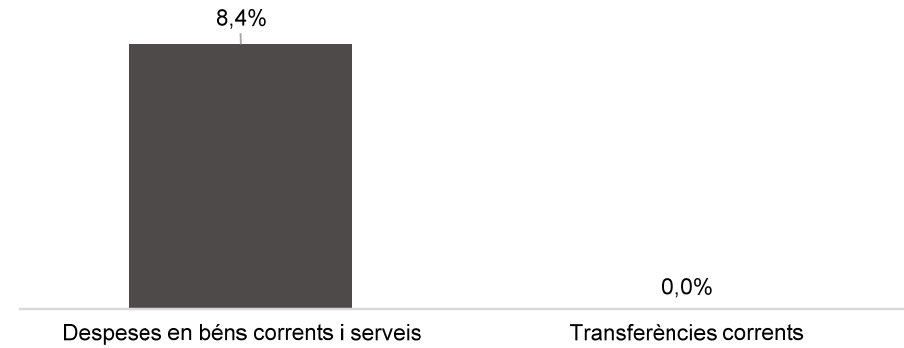
Execució de despeses. Gerència Municipal



Execució de despeses. Gerència de Coordinació Territorial i Proximitat
Resum per capítols

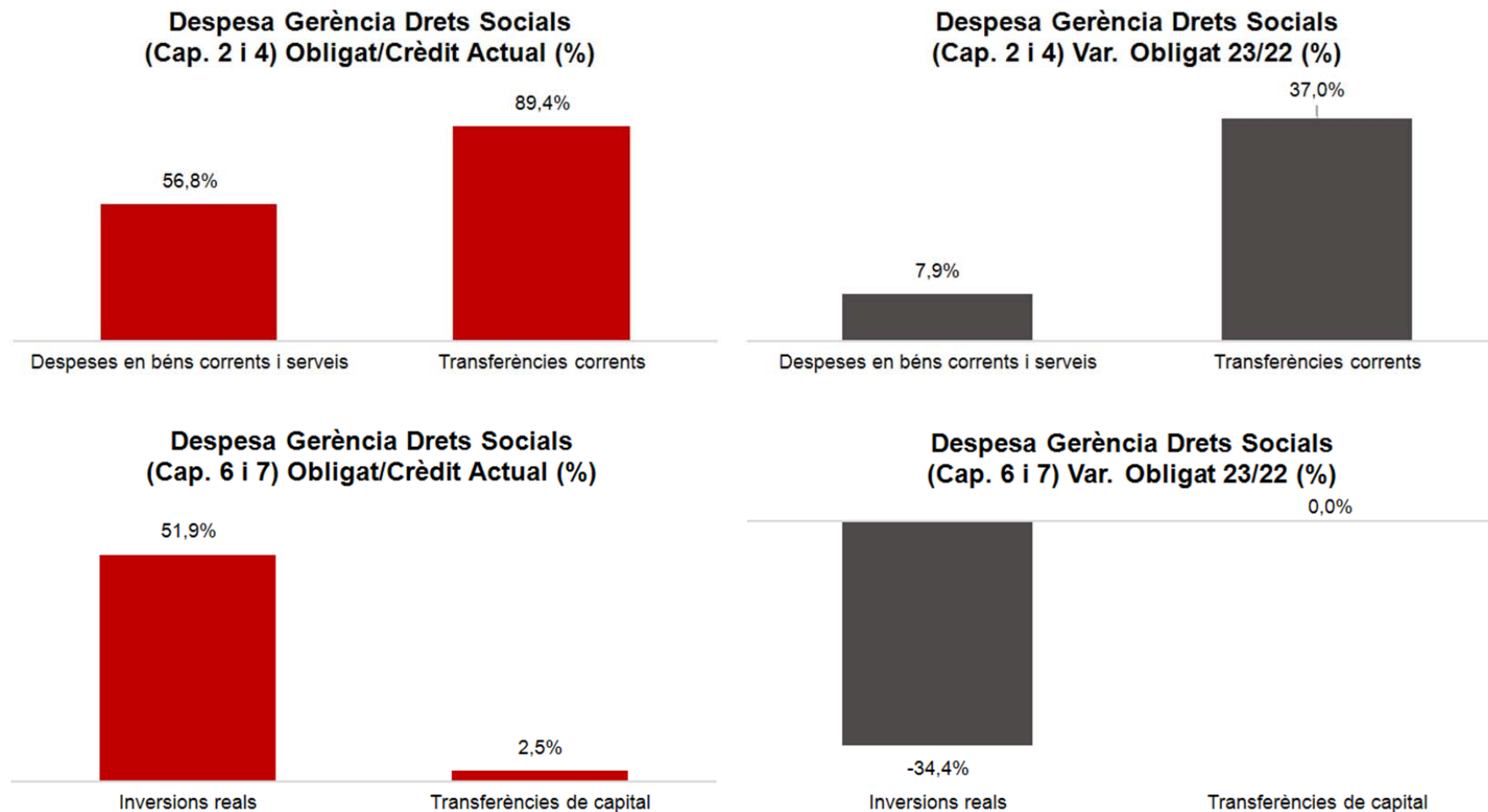
Capítols	2023 P	Octubre 2023							Octubre 2022					
	1	2	3	=3/2	4	=4/2	5	=5/2	4'	=4'/2'	=%4/4'	5'	=5'/2'	=%5/5'
	Crèdit inicial	Crèdit Actual	Autoritzat	%	Disposat	%	Obligat	%	Disposat	%	Var. 23/22	Obligat	%	Var. 23/22
1 Despeses de personal	924.084	523.596	443.514	84,7%	443.514	84,7%	443.514	84,7%	701.495	92,8%	-36,8%	701.495	92,8%	-36,8%
2 Despeses en béns corrents i serveis	1.791.660	1.309.712	1.087.209	83,0%	1.087.209	83,0%	874.151	66,7%	1.108.983	67,3%	-2,0%	806.634	48,9%	8,4%
3 Despeses financeres				-		-		-		-	-		-	-
4 Transferències corrents	3.621.396	3.535.596	3.453.422	97,7%	3.453.422	97,7%	3.453.422	97,7%	3.453.422	100,0%	0,0%	3.453.422	100,0%	0,0%
5 Fons de contingència				-		-		-		-	-		-	-
Operacions corrents	6.337.140	5.368.903	4.984.144	92,8%	4.984.144	92,8%	4.771.086	88,9%	5.263.899	89,9%	-5,3%	4.961.550	84,7%	-3,8%
6 Inversions reals				-		-		-		-	-		-	-
7 Transferències de capital				-		-		-		-	-		-	-
Operacions de capital	0	0	0	-	0	-	0	-	0	-	-	0	-	-
8 Actius financers				-		-		-		-	-		-	-
9 Passius financers				-		-		-		-	-		-	-
Operacions financeres	0	0	0	-	0	-	0	-	0	-	-	0	-	-
Despeses Totals	6.337.140	5.368.903	4.984.144	92,8%	4.984.144	92,8%	4.771.086	88,9%	5.263.899	89,9%	-5,3%	4.961.550	84,7%	-3,8%

Execució de despeses. Gerència de Coordinació Territorial i Proximitat

**Despesa Gerència Coord. Terr. i Prox.
(Cap. 2 i 4) Obligat/Crèdit Actual (%)****Despesa Gerència Coord. Terr. i Prox.
(Cap. 2 i 4) Var. Obligat 23/22 (%)****Despesa Gerència Coord. Terr. i Prox.
(Cap. 6 i 7) Obligat/Crèdit Actual (%)****Despesa Gerència Coord. Terr. i Prox.
(Cap. 6 i 7) Var. Obligat 23/22 (%)**

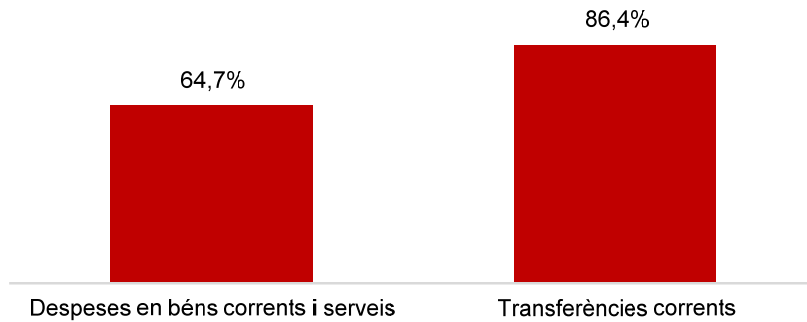
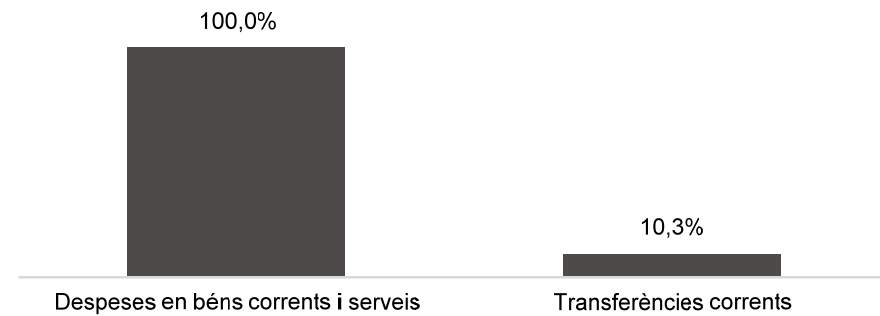
Execució de despeses. Gerència d'Àrea Drets Socials, Just. Global, Feminis. i LGTBI
Resum per capítols

Capítols	2023 P	Octubre 2023							Octubre 2022					
	1	2	3	=3/2	4	=4/2	5	=5/2	4'	=4'/2'	=%4/4'	5'	=5'/2'	=%5/5'
	Crèdit inicial	Crèdit Actual	Autoritzat	%	Disposat	%	Obligat	%	Disposat	%	Var. 23/22	Obligat	%	Var. 23/22
1 Despeses de personal	12.323.378	12.739.579	10.668.386	83,7%	10.668.386	83,7%	10.668.386	83,7%	9.632.677	81,2%	10,8%	9.632.677	81,2%	10,8%
2 Despeses en béns corrents i serveis	32.241.803	33.137.324	29.545.494	89,2%	29.190.175	88,1%	18.832.950	56,8%	26.267.683	87,5%	11,1%	17.456.066	58,2%	7,9%
3 Despeses financeres				-		-		-		-	-		-	-
4 Transferències corrents	259.293.530	312.129.900	291.521.561	93,4%	287.267.019	92,0%	278.975.330	89,4%	216.592.391	84,6%	32,6%	203.670.821	79,6%	37,0%
5 Fons de contingència				-		-		-		-	-		-	-
Operacions corrents	303.858.711	358.006.803	331.735.441	92,7%	327.125.580	91,4%	308.476.666	86,2%	252.492.751	84,8%	29,6%	230.759.564	77,5%	33,7%
6 Inversions reals	6.315.583	2.272.184	1.890.756	83,2%	1.800.827	79,3%	1.179.459	51,9%	4.025.240	70,9%	-55,3%	1.798.909	31,7%	-34,4%
7 Transferències de capital	2.300.000	2.360.000	60.000	2,5%	60.000	2,5%	60.000	2,5%		0,0%	-		0,0%	-
Operacions de capital	8.615.583	4.632.184	1.950.756	42,1%	1.860.827	40,2%	1.239.459	26,8%	4.025.240	25,6%	-53,8%	1.798.909	11,4%	-31,1%
8 Actius financers				-		-		-		-	-		-	-
9 Passius financers				-		-		-		-	-		-	-
Operacions financeres	0	0	0	-	0	-	0	-	0	-	-	0	-	-
Despeses Totals	312.474.294	362.638.986	333.686.197	92,0%	328.986.406	90,7%	309.716.125	85,4%	256.517.991	81,8%	28,3%	232.558.473	74,2%	33,2%

Execució de despeses. Gerència d'Àrea Drets Socials, Just. Global, Feminis. i LGTBI
Resum per capítols

Execució de despeses. Gerència d'Habitatge
Resum per capítols

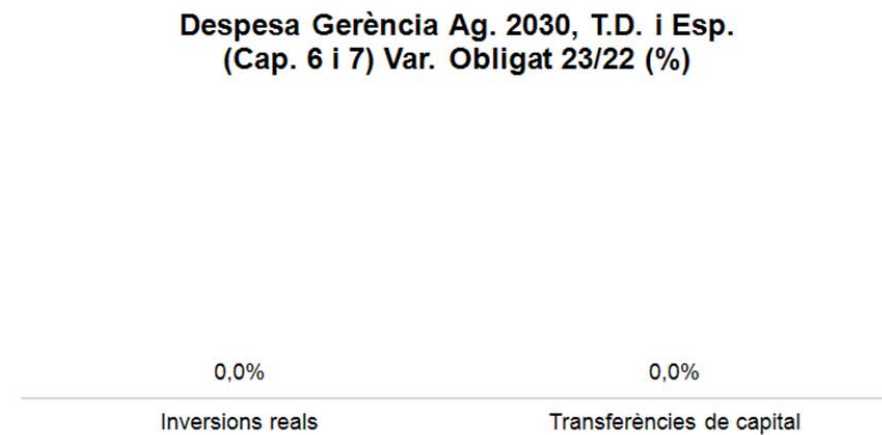
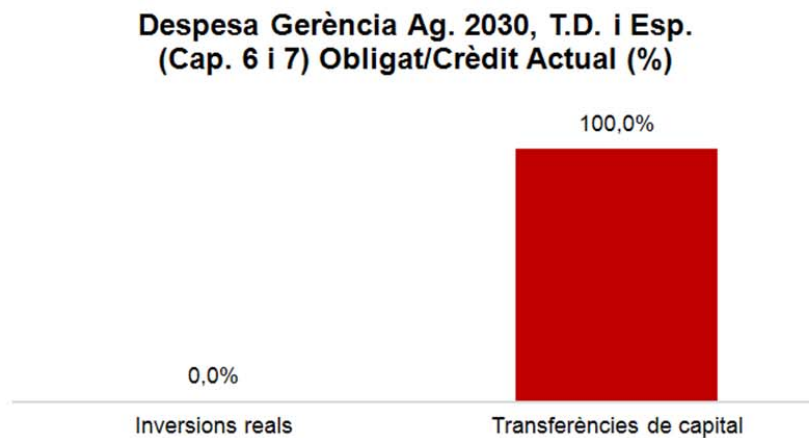
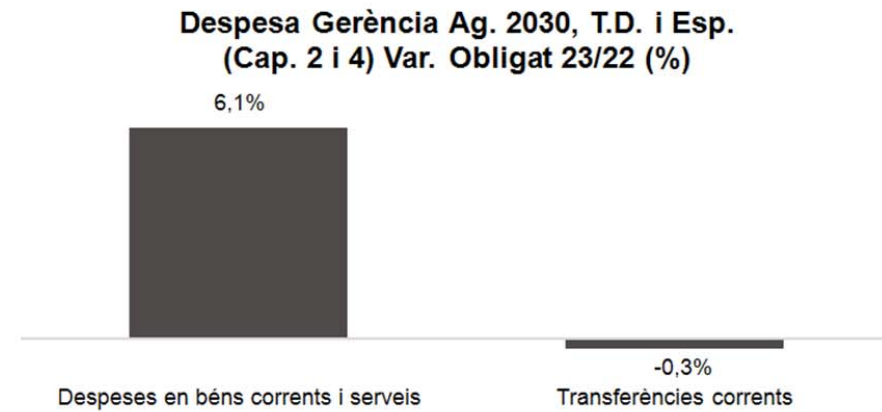
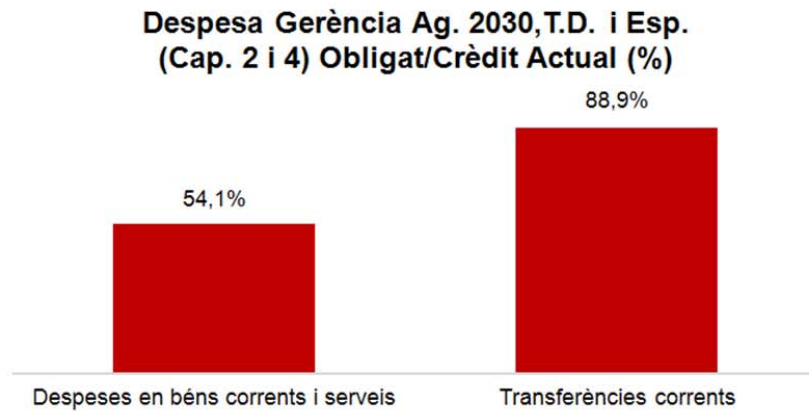
Capítols	2023 P	Octubre 2023							Octubre 2022					
	1	2	3	=3/2	4	=4/2	5	=5/2	4'	=4'/2'	=%4/4'	5'	=5'/2'	=%5/5'
	Crèdit inicial	Crèdit Actual	Autoritzat	%	Disposat	%	Obligat	%	Disposat	%	Var. 23/22	Obligat	%	Var. 23/22
1 Despeses de personal	363.181	214.250	214.250	100,0%	214.250	100,0%	214.250	100,0%	265.234	82,6%	-19,2%	265.234	82,6%	-19,2%
2 Despeses en béns corrents i serveis	1.608.999	1.994.881	1.992.214	99,9%	1.992.214	99,9%	1.289.806	64,7%	461.987	75,7%	331,2%	2.107	0,3%	61101,3%
3 Despeses financeres				-		-		-		-	-		-	-
4 Transferències corrents	13.619.069	13.233.188	13.033.148	98,5%	13.033.148	98,5%	11.429.969	86,4%	13.367.758	89,9%	-2,5%	10.364.580	69,7%	10,3%
5 Fons de contingència				-		-		-		-	-		-	-
Operacions corrents	15.591.250	15.442.319	15.239.612	98,7%	15.239.612	98,7%	12.934.025	83,8%	14.094.979	89,2%	8,1%	10.631.921	67,3%	21,7%
6 Inversions reals				-		-		-		-	-		-	-
7 Transferències de capital				-		-		-		-	-		-	-
Operacions de capital	0	0	0	-	0	-	0	-	0	-	-	0	-	-
8 Actius financers				-		-		-		-	-		-	-
9 Passius financers				-		-		-		-	-		-	-
Operacions financeres	0	0	0	-	0	-	0	-	0	-	-	0	-	-
Despeses Totals	15.591.250	15.442.319	15.239.612	98,7%	15.239.612	98,7%	12.934.025	83,8%	14.094.979	89,2%	8,1%	10.631.921	67,3%	21,7%

Execució de despeses. Gerència d'Habitatge
Resum per capítols**Despesa Gerència Habitatge
(Cap. 2 i 4) Obligat/Crèdit Actual (%)****Despesa Gerència Habitatge
(Cap. 2 i 4) Var. Obligat 23/22 (%)****Despesa Gerència Habitatge
(Cap. 6 i 7) Obligat/Crèdit Actual (%)****Despesa Gerència Habitatge
(Cap. 6 i 7) Var. Obligat 23/22 (%)**

Execució de despeses. Gerència d'Àrea Agenda 2030, Transició Digital i Esports
Resum per capítols

Capítols	2023 P	Octubre 2023							Octubre 2022					
	1	2	3	=3/2	4	=4/2	5	=5/2	4'	=4'/2'	=%4/4'	5'	=5'/2'	=%5/5'
	Crèdit inicial	Crèdit Actual	Autoritzat	%	Disposat	%	Obligat	%	Disposat	%	Var. 23/22	Obligat	%	Var. 23/22
1 Despeses de personal	15.207.875	17.293.970	13.693.857	79,2%	13.693.857	79,2%	13.689.757	79,2%	11.589.554	80,7%	18,2%	11.583.799	80,6%	18,2%
2 Despeses en béns corrents i serveis	15.310.742	18.457.571	15.082.517	81,7%	14.861.706	80,5%	9.980.346	54,1%	15.745.931	92,6%	-5,6%	9.406.769	55,3%	6,1%
3 Despeses financeres				-		-		-		-	-		-	-
4 Transferències corrents	30.802.680	35.342.636	31.516.085	89,2%	31.514.991	89,2%	31.432.991	88,9%	34.490.931	89,7%	-8,6%	31.524.269	82,0%	-0,3%
5 Fons de contingència				-		-		-		-	-		-	-
Operacions corrents	61.321.298	71.094.177	60.292.459	84,8%	60.070.554	84,5%	55.103.095	77,5%	61.826.416	88,6%	-2,8%	52.514.837	75,2%	4,9%
6 Inversions reals	11.934.550	136.750	2.098	1,5%	2.098	1,5%		0,0%		0,0%	-		0,0%	-
7 Transferències de capital		777.300	777.300	100,0%	777.300	100,0%	777.300	100,0%		-	-		-	-
Operacions de capital	11.934.550	914.050	779.398	85,3%	779.398	85,3%	777.300	85,0%	0	0,0%	-	0	0,0%	-
8 Actius financers				-		-		-		-	-		-	-
9 Passius financers				-		-		-		-	-		-	-
Operacions financeres	0	0	0	-	0	-	0	-	0	-	-	0	-	-
Despeses Totals	73.255.848	72.008.227	61.071.858	84,8%	60.849.952	84,5%	55.880.395	77,6%	61.826.416	88,5%	-1,6%	52.514.837	75,1%	6,4%

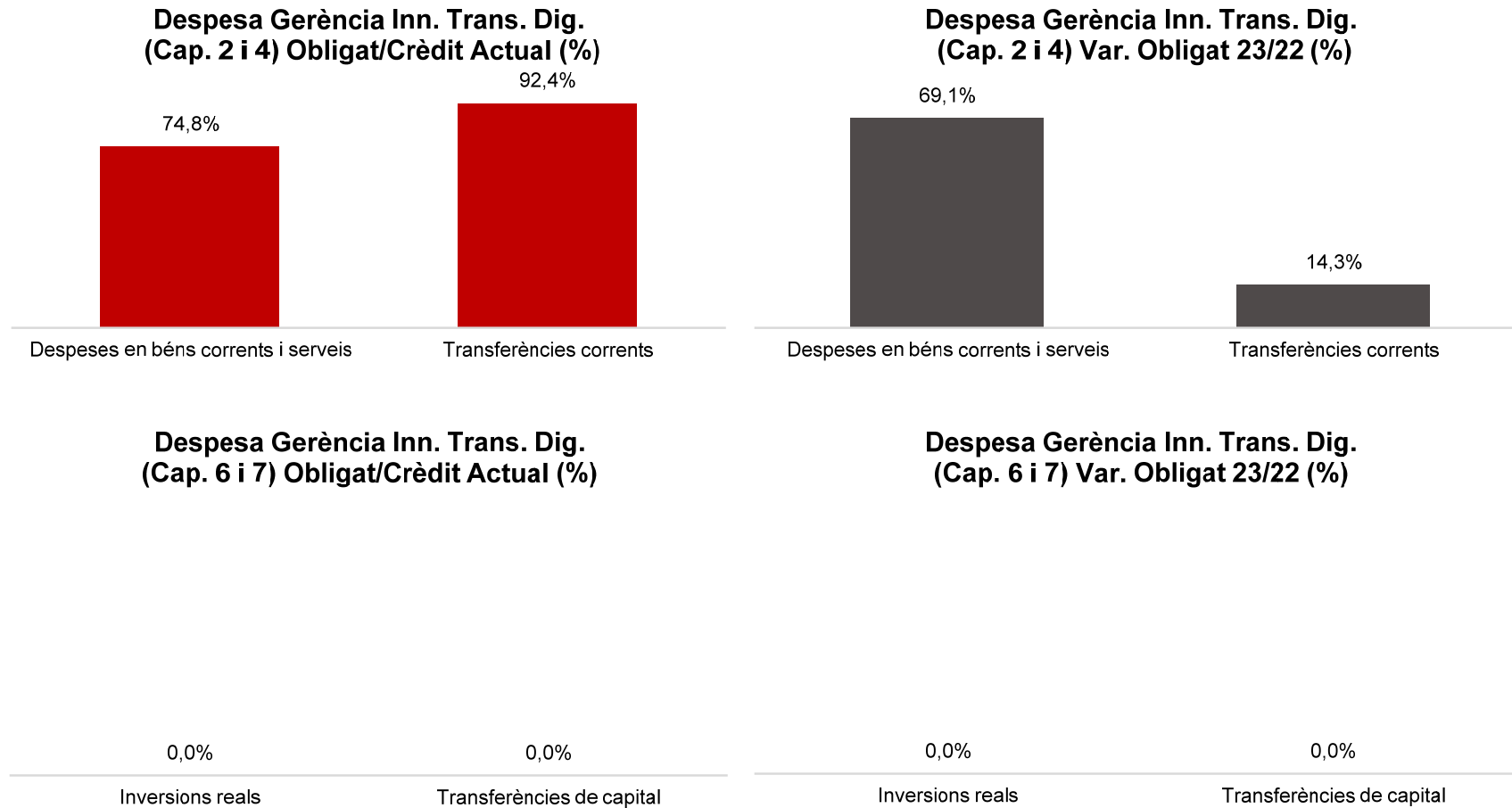
Execució de despeses. Gerència d'Àrea Agenda 2030, Transició Digital i Esports
Resum per capítol



Execució de despeses. Gerència de d'Innovació i Transició Digital
Resum per capítols

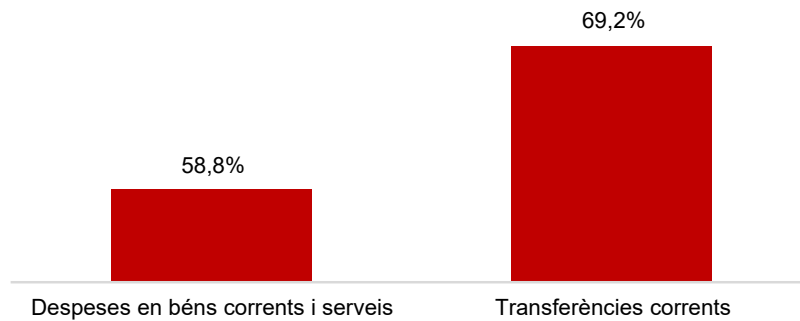
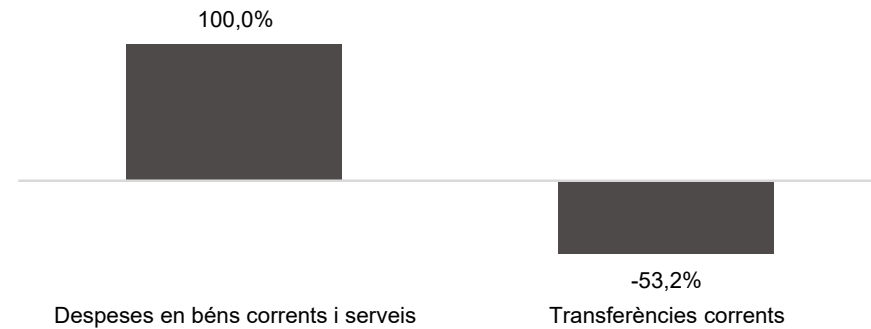
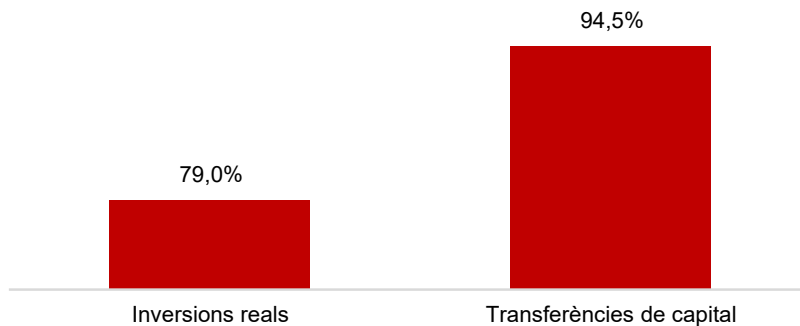
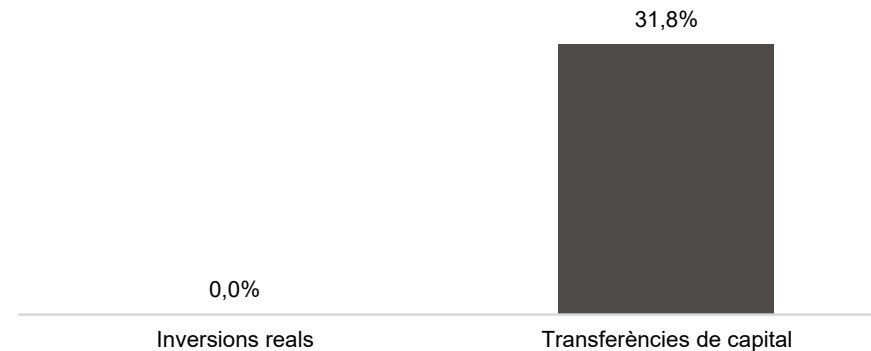
Capítols	2023 P	Octubre 2023							Octubre 2022					
	1	2	3	=3/2	4	=4/2	5	=5/2	4'	=4'/2'	=%4/4'	5'	=5'/2'	=%5/5'
	Crèdit inicial	Crèdit Actual	Autoritzat	%	Disposat	%	Obligat	%	Disposat	%	Var. 23/22	Obligat	%	Var. 23/22
1 Despeses de personal	380.979	491.041	362.436	73,8%	362.436	73,8%	362.436	73,8%	305.801	81,2%	18,5%	305.801	81,2%	18,5%
2 Despeses en béns corrents i serveis	633.163	633.163	578.689	91,4%	578.689	91,4%	473.541	74,8%	456.122	64,7%	26,9%	280.003	39,7%	69,1%
3 Despeses financeres				-		-		-		-	-		-	-
4 Transferències corrents	54.152.971	54.541.333	50.388.362	92,4%	50.388.362	92,4%	50.388.362	92,4%	50.864.845	92,2%	-0,9%	44.076.719	79,9%	14,3%
5 Fons de contingència				-		-		-		-	-		-	-
Operacions corrents	55.167.113	55.665.536	51.329.487	92,2%	51.329.487	92,2%	51.224.339	92,0%	51.626.769	91,7%	-0,6%	44.662.524	79,4%	14,7%
6 Inversions reals				-		-		-		-	-		-	-
7 Transferències de capital				-		-		-		-	-		-	-
Operacions de capital	0	0	0	-	0	-	0	-	0	-	-	0	-	-
8 Actius financers				-		-		-		-	-		-	-
9 Passius financers				-		-		-		-	-		-	-
Operacions financeres	0	0	0	-	0	-	0	-	0	-	-	0	-	-
Despeses Totals	55.167.113	55.665.536	51.329.487	92,2%	51.329.487	92,2%	51.224.339	92,0%	51.626.769	91,7%	-0,6%	44.662.524	79,4%	14,7%

Execució de despeses. Gerència de Innovació i Transició Digital
Resum per capítols



Execució de despeses. Gerència d'Àrea d'Ecologia Urbana
Resum per capítols

Capítols	2023 P	Octubre 2023							Octubre 2022					
	1	2	3	=3/2	4	=4/2	5	=5/2	4'	=4'/2'	=%/4/4'	5'	=5'/2'	=%/5/5'
	Crèdit inicial	Crèdit Actual	Autoritzat	%	Disposat	%	Obligat	%	Disposat	%	Var. 23/22	Obligat	%	Var. 23/22
1 Despeses de personal	5.001.891	3.028.244	2.931.194	96,8%	2.931.194	96,8%	2.924.594	96,6%	3.850.896	80,6%	-23,9%	3.850.896	80,6%	-24,1%
2 Despeses en béns corrents i serveis	7.586.337	11.969.686	10.930.985	91,3%	10.814.346	90,3%	7.034.996	58,8%	5.587.862	91,0%	93,5%	3.366.817	54,8%	109,0%
3 Despeses financeres				-		-		-		-	-		-	-
4 Transferències corrents	16.231.258	9.670.757	9.261.949	95,8%	9.099.549	94,1%	6.695.508	69,2%	19.741.608	94,3%	-53,9%	14.297.659	68,3%	-53,2%
5 Fons de contingència				-		-		-		-	-		-	-
Operacions corrents	28.819.486	24.668.686	23.124.128	93,7%	22.845.088	92,6%	16.655.097	67,5%	29.180.367	91,6%	-21,7%	21.515.373	67,6%	-22,6%
6 Inversions reals	6.456.000	1.759.862	1.422.411	80,8%	1.422.411	80,8%	1.391.000	79,0%	236.021	91,4%	502,7%		0,0%	-
7 Transferències de capital	20.411.604	20.910.365	20.910.365	100,0%	20.910.365	100,0%	19.770.717	94,5%	15.000.000	50,0%	39,4%	15.000.000	50,0%	31,8%
Operacions de capital	26.867.604	22.670.226	22.332.775	98,5%	22.332.775	98,5%	21.161.717	93,3%	15.236.021	50,4%	46,6%	15.000.000	49,6%	41,1%
8 Actius financers				-		-		-		-	-		-	-
9 Passius financers				-		-		-		-	-		-	-
Operacions financeres	0	0	0	-	0	-	0	-	0	-	-	0	-	-
Despeses Totals	55.687.090	47.338.913	45.456.903	96,0%	45.177.864	95,4%	37.816.814	79,9%	44.416.388	71,5%	1,7%	36.515.373	58,8%	3,6%

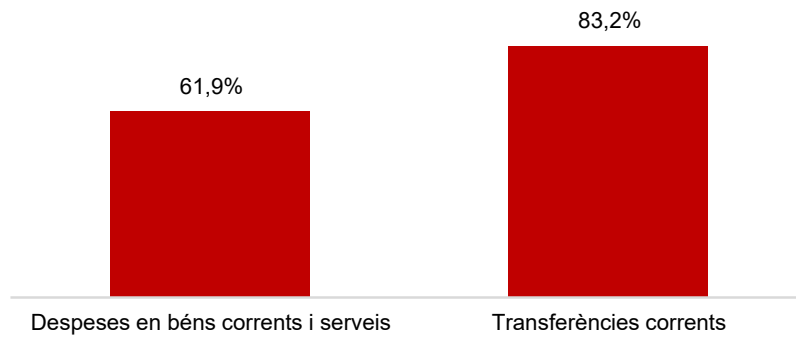
Execució de despeses. Gerència d'Àrea d'Ecologia Urbana
Resum per capítols**Despesa Gerència Ecologia Urbana
(Cap. 2 i 4) Obligat/Crèdit Actual (%)****Despesa Gerència Ecologia Urbana
(Cap. 2 i 4) Var. Obligat 23/22 (%)****Despesa Gerència Ecologia Urbana
(Cap. 6 i 7) Obligat/Crèdit Actual (%)****Despesa Gerència Ecologia Urbana
(Cap. 6 i 7) Var. Obligat 23/22 (%)**

Execució de despeses. Gerència de Medi Ambient i Serveis Urbans
Resum per capítols

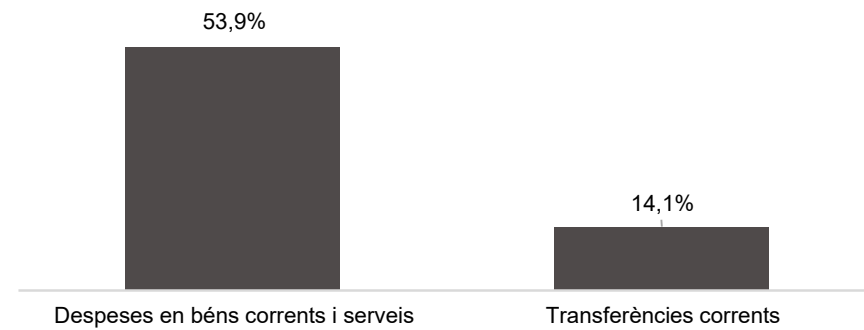
Capítols	2023 P	Octubre 2023							Octubre 2022					
	1	2	3	=3/2	4	=4/2	5	=5/2	4'	=4'/2'	=%4/4'	5'	=5'/2'	=%5/5'
	Crèdit inicial	Crèdit Actual	Autoritzat	%	Disposat	%	Obligat	%	Disposat	%	Var. 23/22	Obligat	%	Var. 23/22
1 Despeses de personal	5.561.957	6.402.714	5.154.392	80,5%	5.154.392	80,5%	5.154.392	80,5%	4.393.716	81,5%	17,3%	4.393.716	81,5%	17,3%
2 Despeses en béns corrents i serveis	288.855.817	296.026.221	293.110.401	99,0%	292.985.331	99,0%	183.253.435	61,9%	263.209.879	99,7%	11,3%	119.095.528	45,1%	53,9%
3 Despeses financeres				-		-		-		-	-		-	-
4 Transferències corrents	76.394.077	71.609.952	70.360.225	98,3%	69.901.257	97,6%	59.549.933	83,2%	76.280.668	94,9%	-8,4%	52.188.524	65,0%	14,1%
5 Fons de contingència				-		-		-		-	-		-	-
Operacions corrents	370.811.851	374.038.887	368.625.017	98,6%	368.040.980	98,4%	247.957.760	66,3%	343.884.263	98,3%	7,0%	175.677.768	50,2%	41,1%
6 Inversions reals	2.520.000	4.858.742	4.467.462	91,9%	4.359.197	89,7%	1.391.021	28,6%	2.000.000	87,5%	118,0%	1.435.153	62,8%	-3,1%
7 Transferències de capital		641.401	549.346	85,6%	542.346	84,6%	34.240	5,3%		-	-		-	-
Operacions de capital	2.520.000	5.500.143	5.016.808	91,2%	4.901.544	89,1%	1.425.261	25,9%	2.000.000	87,5%	145,1%	1.435.153	62,8%	-0,7%
8 Actius financers				-		-		-		-	-		-	-
9 Passius financers				-		-		-		-	-		-	-
Operacions financeres	0	0	0	-	0	-	0	-	0	-	-	0	-	-
Despeses Totals	373.331.851	379.539.030	373.641.826	98,4%	372.942.523	98,3%	249.383.020	65,7%	345.884.263	98,2%	7,8%	177.112.921	50,3%	40,8%

Execució de despeses. Gerència de Medi Ambient i Serveis Urbans
Resum per capítols

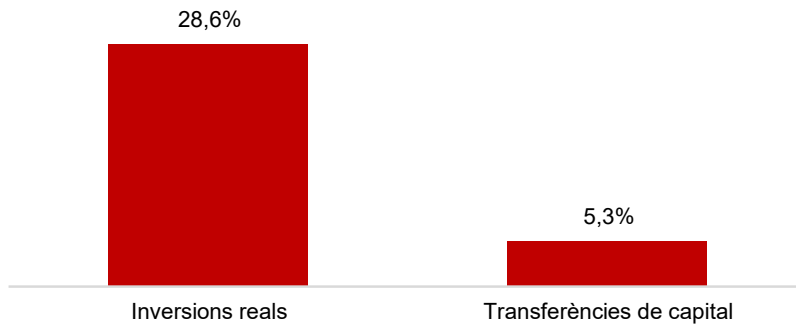
**Despesa Gerència Medi Ambient
(Cap. 2 i 4) Obligat/Crèdit Actual (%)**




**Despesa Gerència Medi Ambient
(Cap. 2 i 4) Var. Obligat 23/22 (%)**



**Despesa Gerència Medi Ambient
(Cap. 6 i 7) Obligat/Crèdit Actual (%)**

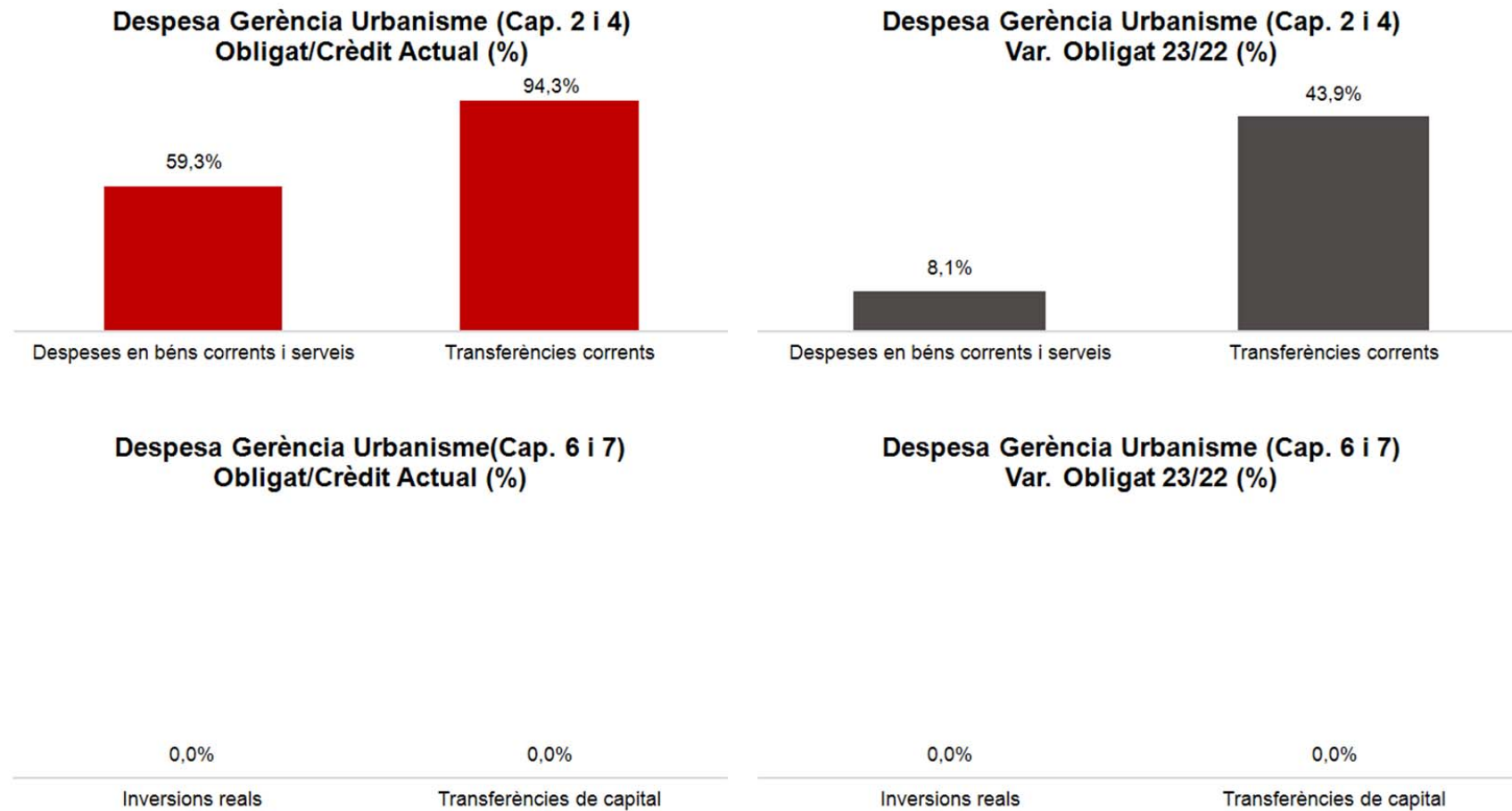


**Despesa Gerència Medi Ambient
(Cap. 6 i 7) Var. Obligat 23/22 (%)**



Execució de despeses. Gerència d'Urbanisme
Resum per capítols

Capítols	2023 P	Octubre 2023							Octubre 2022					
	1	2	3	=3/2	4	=4/2	5	=5/2	4'	=4'/2'	=%4/4'	5'	=5'/2'	=%5/5'
	Crèdit inicial	Crèdit Actual	Autoritzat	%	Disposat	%	Obligat	%	Disposat	%	Var. 23/22	Obligat	%	Var. 23/22
1 Despeses de personal	7.849.542	9.656.298	7.809.569	80,9%	7.809.569	80,9%	7.809.569	80,9%	6.014.669	81,6%	29,8%	6.014.669	81,6%	29,8%
2 Despeses en béns corrents i serveis	2.243.542	2.160.520	1.762.740	81,6%	1.762.740	81,6%	1.280.679	59,3%	1.911.497	96,3%	-7,8%	1.184.964	59,7%	8,1%
3 Despeses financeres				-		-		-		-	-		-	-
4 Transferències corrents	6.876.905	7.022.307	7.022.257	100,0%	7.022.257	100,0%	6.620.000	94,3%	6.720.854	99,4%	4,5%	4.600.000	68,1%	43,9%
5 Fons de contingència				-		-		-		-	-		-	-
Operacions corrents	16.969.989	18.839.125	16.594.565	88,1%	16.594.565	88,1%	15.710.248	83,4%	14.647.020	90,9%	13,3%	11.799.633	73,2%	33,1%
6 Inversions reals				-		-		-		-	-		-	-
7 Transferències de capital				-		-		-		-	-		-	-
Operacions de capital	0	0	0	-	0	-	0	-	0	-	-	0	-	-
8 Actius financers				-		-		-		-	-		-	-
9 Passius financers				-		-		-		-	-		-	-
Operacions financeres	0	0	0	-	0	-	0	-	0	-	-	0	-	-
Despeses Totals	16.969.989	18.839.125	16.594.565	88,1%	16.594.565	88,1%	15.710.248	83,4%	14.647.020	90,9%	13,3%	11.799.633	73,2%	33,1%

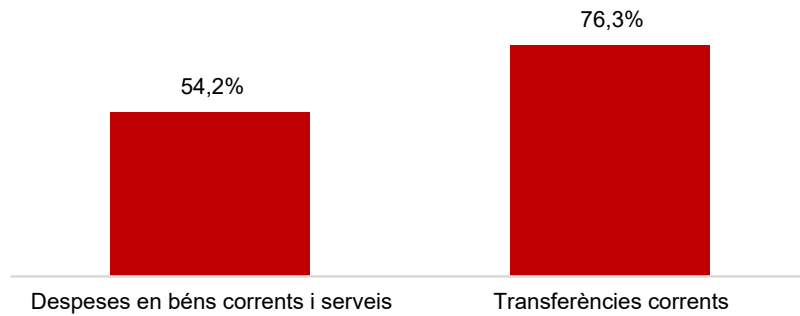
Execució de despeses. Gerència d'Urbanisme
Resum per capítols

Execució de despeses. Gerència de Mobilitat i Infraestructures
Resum per capítols

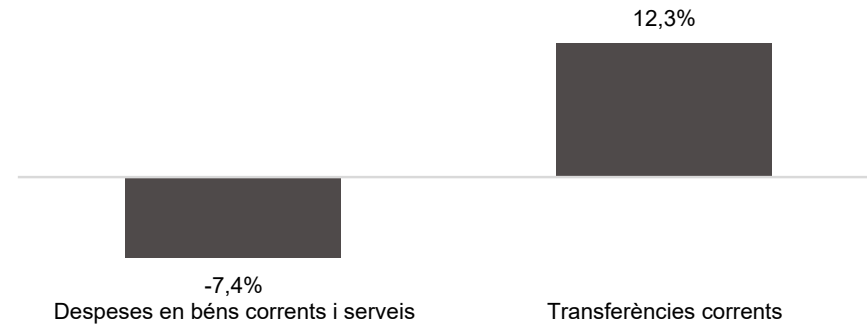
Capítols	2023 P	Octubre 2023							Octubre 2022					
	1	2	3	=3/2	4	=4/2	5	=5/2	4'	=4'/2'	=%4/4'	5'	=5'/2'	=%5/5'
	Crèdit inicial	Crèdit Actual	Autoritzat	%	Disposat	%	Obligat	%	Disposat	%	Var. 23/22	Obligat	%	Var. 23/22
1 Despeses de personal	5.000.090	7.362.475	5.580.925	75,8%	5.580.925	75,8%	5.580.925	75,8%	3.937.088	81,1%	41,8%	3.937.088	81,1%	41,8%
2 Despeses en béns corrents i serveis	50.325.168	55.257.398	53.911.169	97,6%	53.235.248	96,3%	29.959.867	54,2%	49.822.558	97,3%	6,8%	32.342.266	63,1%	-7,4%
3 Despeses financeres				-		-		-		-	-		-	-
4 Transferències corrents	175.379.018	209.353.381	203.332.469	97,1%	203.332.469	97,1%	159.831.543	76,3%	175.373.262	100,0%	15,9%	142.345.177	81,2%	12,3%
5 Fons de contingència				-		-		-		-	-		-	-
Operacions corrents	230.704.276	271.973.255	262.824.563	96,6%	262.148.642	96,4%	195.372.334	71,8%	229.132.908	99,0%	14,4%	178.624.531	77,2%	9,4%
6 Inversions reals	5.248.315	8.425.501	6.385.074	75,8%	6.342.753	75,3%	1.445.352	17,2%	2.610.224	34,2%	143,0%	764.779	10,0%	89,0%
7 Transferències de capital	3.320.197	4.928.100	3.496.697	71,0%	3.496.697	71,0%	3.496.697	71,0%	16.434.330	100,0%	-78,7%	16.000.000	97,4%	-78,1%
Operacions de capital	8.568.512	13.353.601	9.881.770	74,0%	9.839.450	73,7%	4.942.049	37,0%	19.044.555	79,1%	-48,3%	16.764.779	69,6%	-70,5%
8 Actius financers				-		-		-		-	-		-	-
9 Passius financers				-		-		-		-	-		-	-
Operacions financeres	0	0	0	-	0	-	0	-	0	-	-	0	-	-
Despeses Totals	239.272.787	285.326.856	272.706.333	95,6%	271.988.092	95,3%	200.314.384	70,2%	248.177.462	97,1%	9,6%	195.389.310	76,5%	2,5%

Execució de despeses. Gerència de Mobilitat i Infraestructures
Resum per capítols

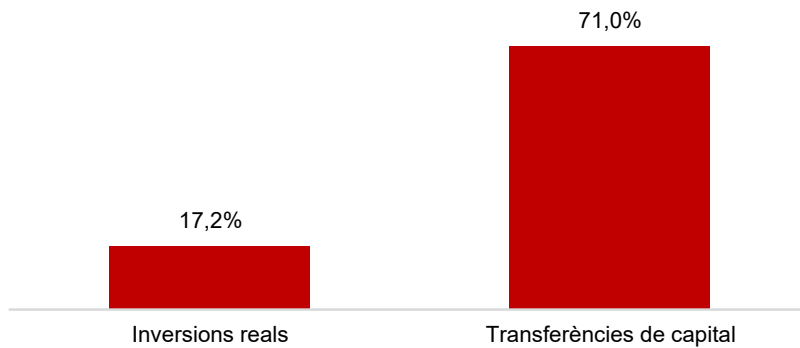
Despesa Gerència Mob. i Infr. (Cap. 2 i 4)
Obligat/Crèdit Actual (%)



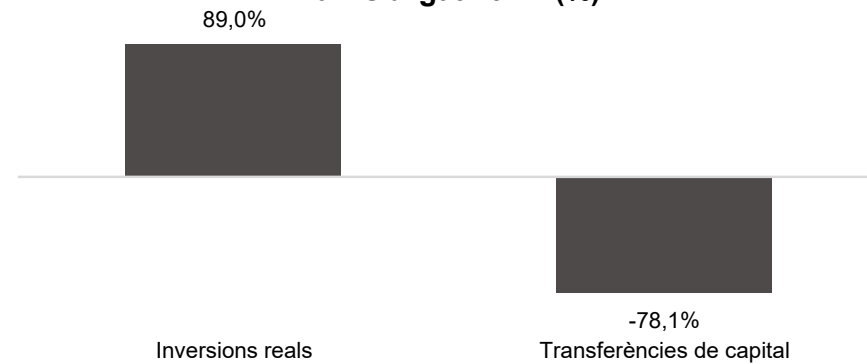
Despesa Gerència Mob. i Infr. (Cap. 2 i 4)
Var. Obligat 23/22 (%)



Despesa Gerència Mob. i Infr. (Cap. 6 i 7)
Obligat/Crèdit Actual (%)

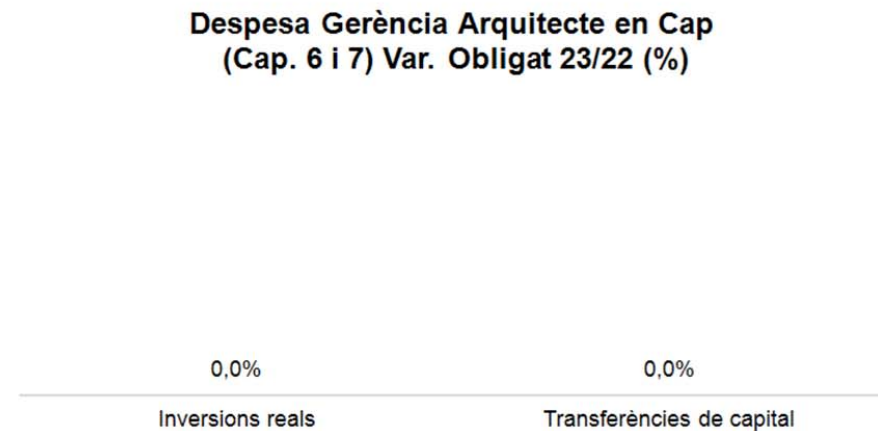
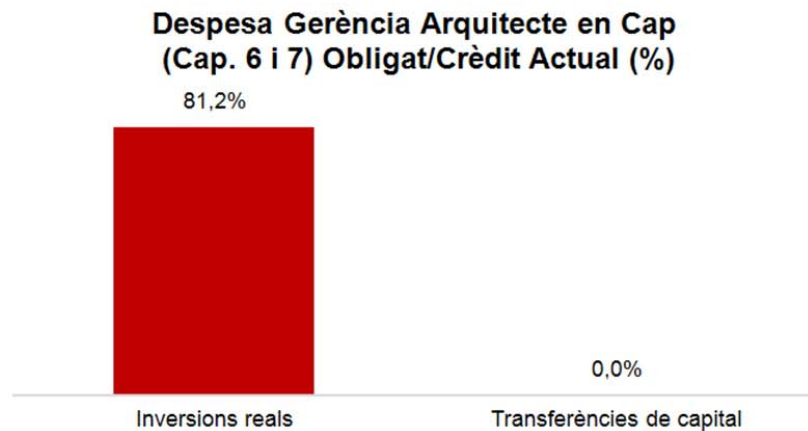
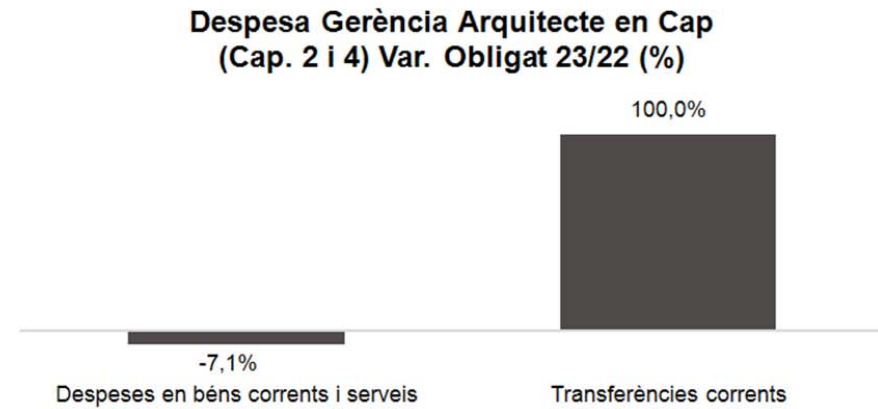
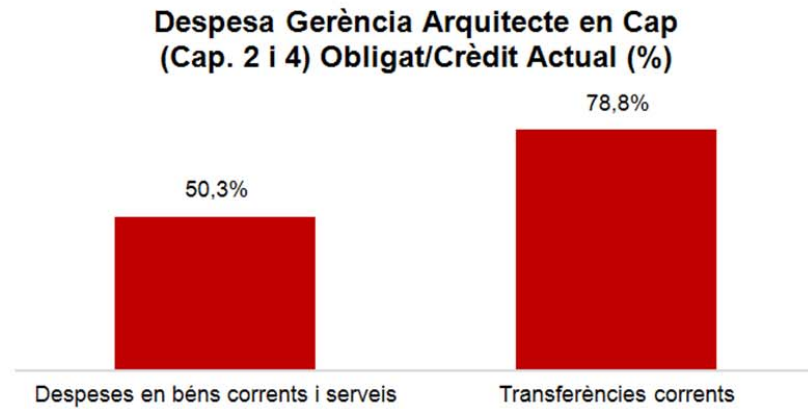


Despesa Gerència Mob. i Infr. (Cap. 6 i 7)
Var. Obligat 23/22 (%)



Execució de despeses. Gerència de l'Arquitecte en Cap
Resum per capítols

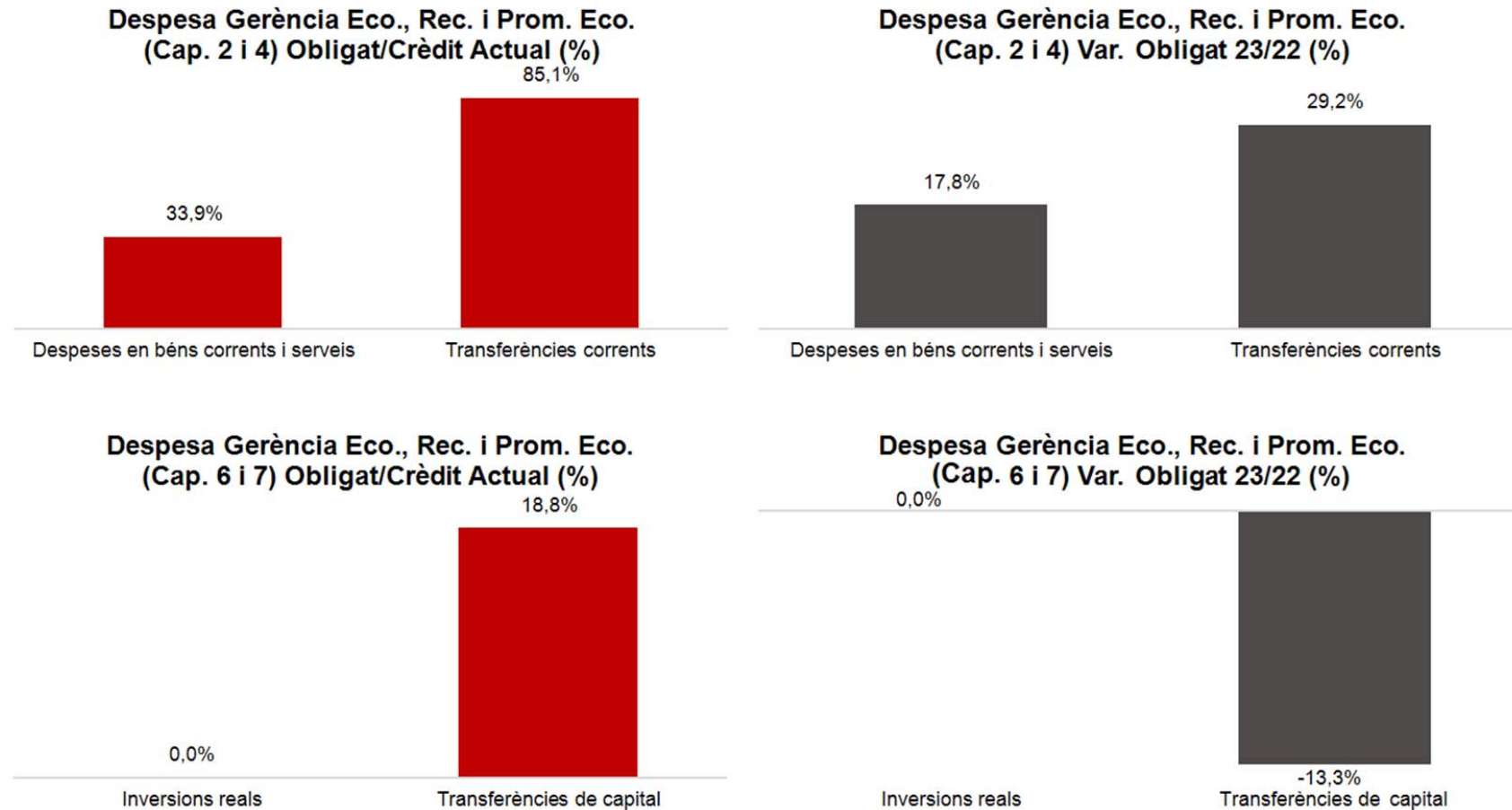
Capítols	2023 P	Octubre 2023							Octubre 2022					
	1	2	3	=3/2	4	=4/2	5	=5/2	4'	=4'/2'	=%4/4'	5'	=5'/2'	=%5/5'
	Crèdit inicial	Crèdit Actual	Autoritzat	%	Disposat	%	Obligat	%	Disposat	%	Var. 23/22	Obligat	%	Var. 23/22
1 Despeses de personal	3.002.745	3.151.347	2.607.743	82,8%	2.607.743	82,8%	2.607.743	82,8%	2.288.878	82,2%	13,9%	2.288.878	82,2%	13,9%
2 Despeses en béns corrents i serveis	5.419.551	5.927.047	4.439.256	74,9%	4.439.256	74,9%	2.983.003	50,3%	5.412.790	97,2%	-18,0%	3.210.483	57,6%	-7,1%
3 Despeses financeres				-		-		-		-	-		-	-
4 Transferències corrents	7.783.968	7.681.676	7.223.565	94,0%	7.223.565	94,0%	6.050.990	78,8%	1.893.129	98,8%	281,6%	1.282.000	66,9%	372,0%
5 Fons de contingència				-		-		-		-	-		-	-
Operacions corrents	16.206.264	16.760.070	14.270.564	85,1%	14.270.564	85,1%	11.641.736	69,5%	9.594.797	93,4%	48,7%	6.781.361	66,0%	71,7%
6 Inversions reals	256.322	230.377	228.618	99,2%	228.618	99,2%	187.051	81,2%	249.401	97,1%	-8,3%	187.051	72,8%	0,0%
7 Transferències de capital				-		-		-		-	-		-	-
Operacions de capital	256.322	230.377	228.618	99,2%	228.618	99,2%	187.051	81,2%	249.401	97,1%	-8,3%	187.051	72,8%	0,0%
8 Actius financers				-		-		-		-	-		-	-
9 Passius financers				-		-		-		-	-		-	-
Operacions financeres	0	0	0	-	0	-	0	-	0	-	-	0	-	-
Despeses Totals	16.462.587	16.990.446	14.499.181	85,3%	14.499.181	85,3%	11.828.787	69,6%	9.844.198	93,5%	47,3%	6.968.412	66,2%	69,7%

Execució de despeses. Gerència de l'Arquitecte en Cap
Resum per capítols

Execució de despeses. Gerència d'Àrea Economia, Recursos i Promoció Econòmica
Resum per capítols

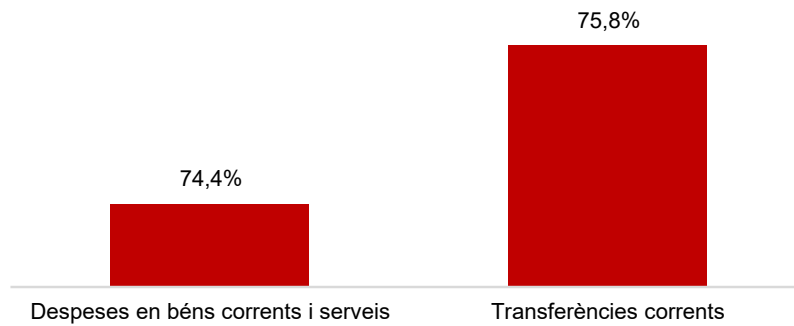
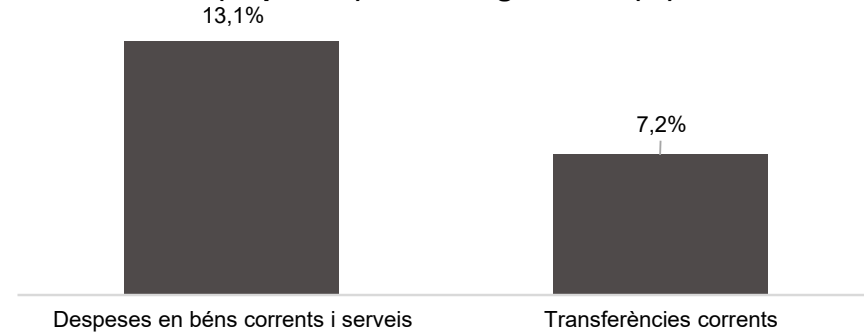
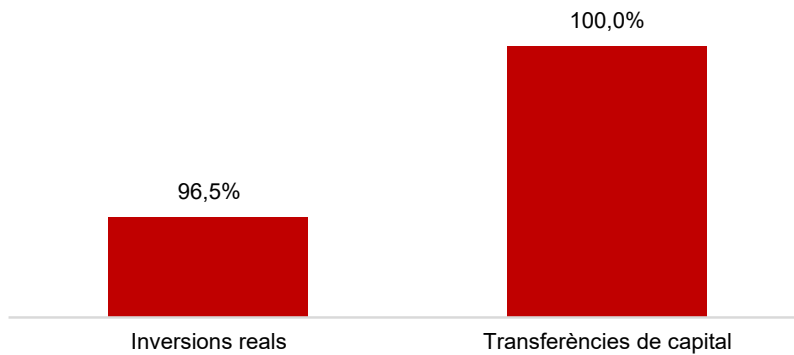
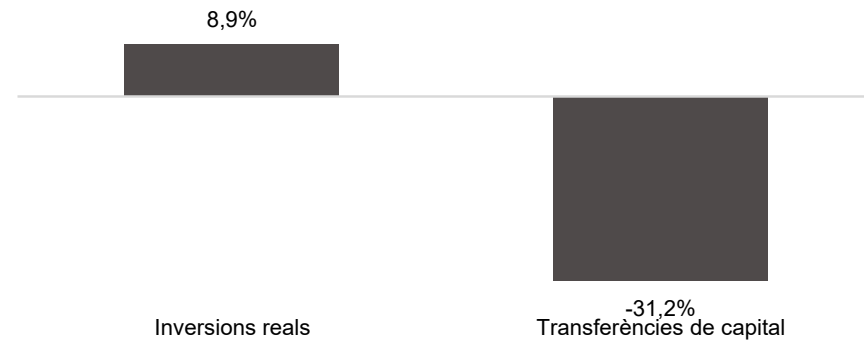
Capítols	2023 P	Octubre 2023							Octubre 2022					
	1	2	3	=3/2	4	=4/2	5	=5/2	4'	=4'/2'	=%4/4'	5'	=5'/2'	=%5/5'
	Crèdit inicial	Crèdit Actual	Autoritzat	%	Disposat	%	Obligat	%	Disposat	%	Var. 23/22	Obligat	%	Var. 23/22
1 Despeses de personal	5.355.284	5.391.050	4.486.078	83,2%	4.486.078	83,2%	4.486.078	83,2%	4.239.873	80,8%	5,8%	4.239.873	80,8%	5,8%
2 Despeses en béns corrents i serveis	6.790.614	10.334.720	8.425.508	81,5%	7.974.343	77,2%	3.501.159	33,9%	7.371.785	82,5%	8,2%	2.971.976	33,3%	17,8%
3 Despeses financeres				-		-		-		-	-		-	-
4 Transferències corrents	83.648.449	100.002.297	91.523.636	91,5%	86.797.371	86,8%	85.127.769	85,1%	68.785.981	78,1%	26,2%	65.871.171	74,8%	29,2%
5 Fons de contingència				-		-		-		-	-		-	-
Operacions corrents	95.794.347	115.728.067	104.435.222	90,2%	99.257.792	85,8%	93.115.006	80,5%	80.397.638	78,6%	23,5%	73.083.020	71,5%	27,4%
6 Inversions reals	4.937.477	527		0,0%		0,0%		0,0%		0,0%	-		0,0%	-
7 Transferències de capital	3.000.000	14.978.773	4.048.000	27,0%	2.816.249	18,8%	2.816.249	18,8%	3.249.391	39,0%	-13,3%	3.249.391	39,0%	-13,3%
Operacions de capital	7.937.477	14.979.300	4.048.000	27,0%	2.816.249	18,8%	2.816.249	18,8%	3.249.391	36,7%	-13,3%	3.249.391	36,7%	-13,3%
8 Actius financers				-		-		-		-	-		-	-
9 Passius financers				-		-		-		-	-		-	-
Operacions financeres	0	0	0	-	0	-	0	-	0	-	-	0	-	-
Despeses Totals	103.731.824	130.707.367	108.483.222	83,0%	102.074.041	78,1%	95.931.254	73,4%	83.647.029	75,3%	22,0%	76.332.411	68,7%	25,7%

Execució de despeses. Gerència d'Àrea Economia, Recursos i Promoció Econòmica
Resum per capítols



Execució de despeses. Gerència de Pressupostos i Hisenda
Resum per capítols

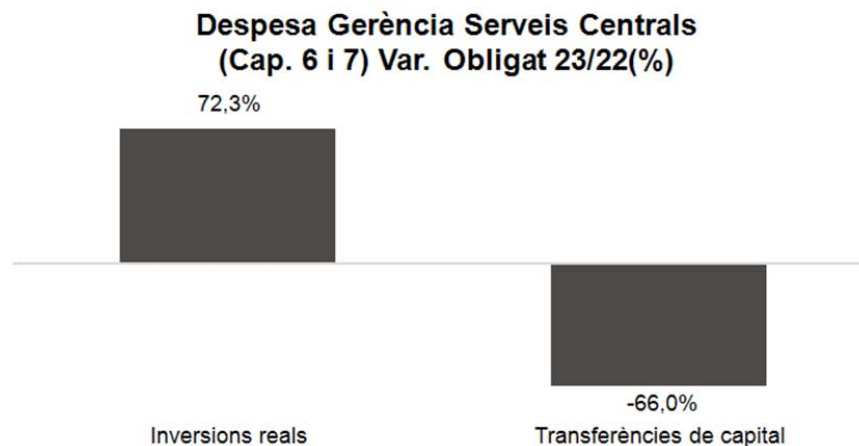
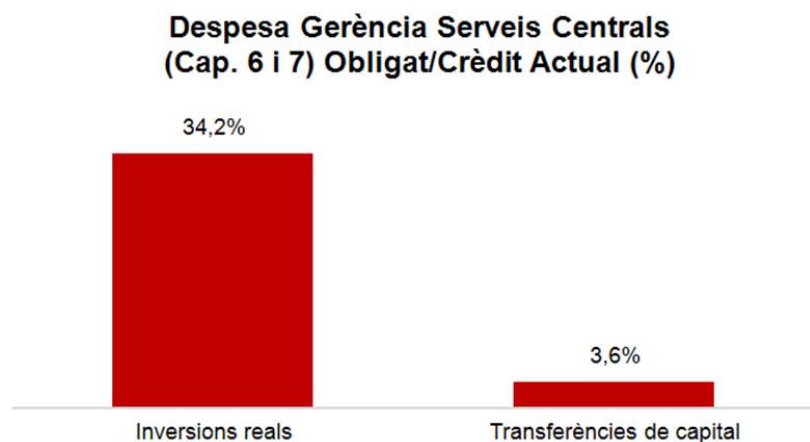
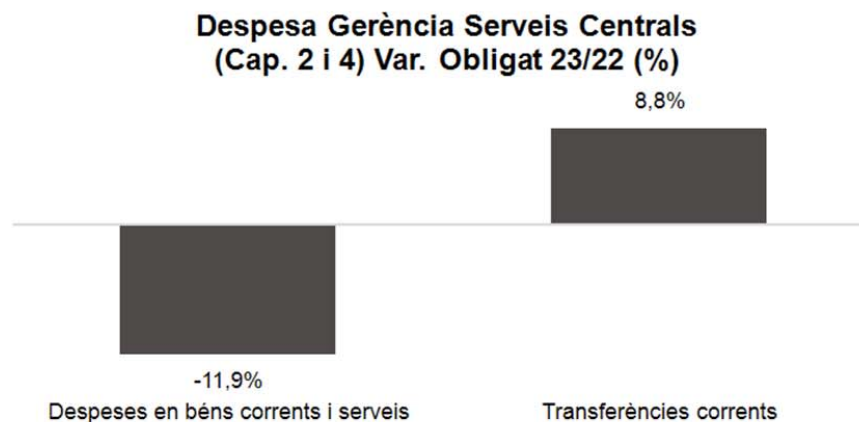
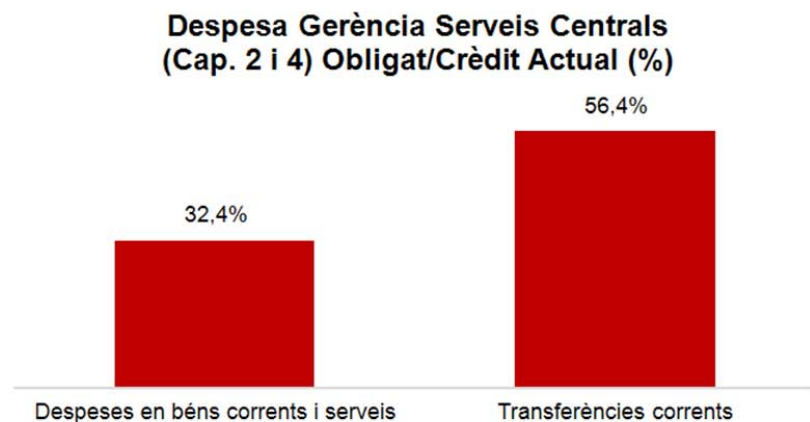
Capítols	2023 P	Octubre 2023							Octubre 2022					
	1	2	3	=3/2	4	=4/2	5	=5/2	4'	=4'/2'	=%4/4'	5'	=5'/2'	=%5/5'
	Crèdit inicial	Crèdit Actual	Autoritzat	%	Disposat	%	Obligat	%	Disposat	%	Var. 23/22	Obligat	%	Var. 23/22
1 Despeses de personal	7.021.632	5.771.458	4.916.424	85,2%	4.916.424	85,2%	4.916.424	85,2%	5.650.942	81,7%	-13,0%	5.637.874	81,5%	-12,8%
2 Despeses en béns corrents i serveis	24.689.031	24.981.868	22.519.728	90,1%	21.116.162	84,5%	18.577.265	74,4%	20.209.606	84,0%	4,5%	16.426.773	68,3%	13,1%
3 Despeses financeres				-		-		-		-	-		-	-
4 Transferències corrents	38.229.467	38.105.641	28.912.909	75,9%	28.912.909	75,9%	28.893.854	75,8%	34.282.275	95,2%	-15,7%	26.947.257	74,8%	7,2%
5 Fons de contingència				-		-		-		-	-		-	-
Operacions corrents	69.940.130	68.858.967	56.349.061	81,8%	54.945.495	79,8%	52.387.544	76,1%	60.142.823	89,8%	-8,6%	49.011.904	73,1%	6,9%
6 Inversions reals	4.126.000	16.188.496	16.125.620	99,6%	16.125.620	99,6%	15.628.672	96,5%	14.355.798	25,8%	12,3%	14.355.798	25,8%	8,9%
7 Transferències de capital	7.638.236	7.638.236	7.638.236	100,0%	7.638.236	100,0%	7.638.236	100,0%	11.109.121	100,0%	-31,2%	11.109.121	100,0%	-31,2%
Operacions de capital	11.764.236	23.826.733	23.763.856	99,7%	23.763.856	99,7%	23.266.908	97,7%	25.464.919	38,2%	-6,7%	25.464.919	38,2%	-8,6%
8 Actius financers				-		-		-	12.709.090	100,0%	-100,0%		0,0%	-
9 Passius financers				-		-		-		-	-		-	-
Operacions financeres	0	0	0	-	0	-	0	-	12.709.090	100,0%	-100,0%	0	0,0%	-
Despeses Totals	81.704.366	92.685.699	80.112.917	86,4%	78.709.351	84,9%	75.654.452	81,6%	98.316.832	67,2%	-19,9%	74.476.823	50,9%	1,6%

Execució de despeses. Gerència de Pressupostos i Hisenda
Resum per capítols**Despesa Gerència Pressupostos i Hisenda
(Cap. 2 i 4) Obligat/Crèdit Actual (%)****Despesa Gerència Pressupostos i Hisenda
(Cap. 2 i 4) Var. Obligat 23/22 (%)****Despesa Gerència Pressupostos i Hisenda
(Cap. 6 i 7) Obligat/Crèdit Actual (%)****Despesa Gerència Pressupostos i Hisenda
(Cap. 6 i 7) Var. Obligat 23/22 (%)**

Execució de despeses. Serveis Centrals
Resum per capítols

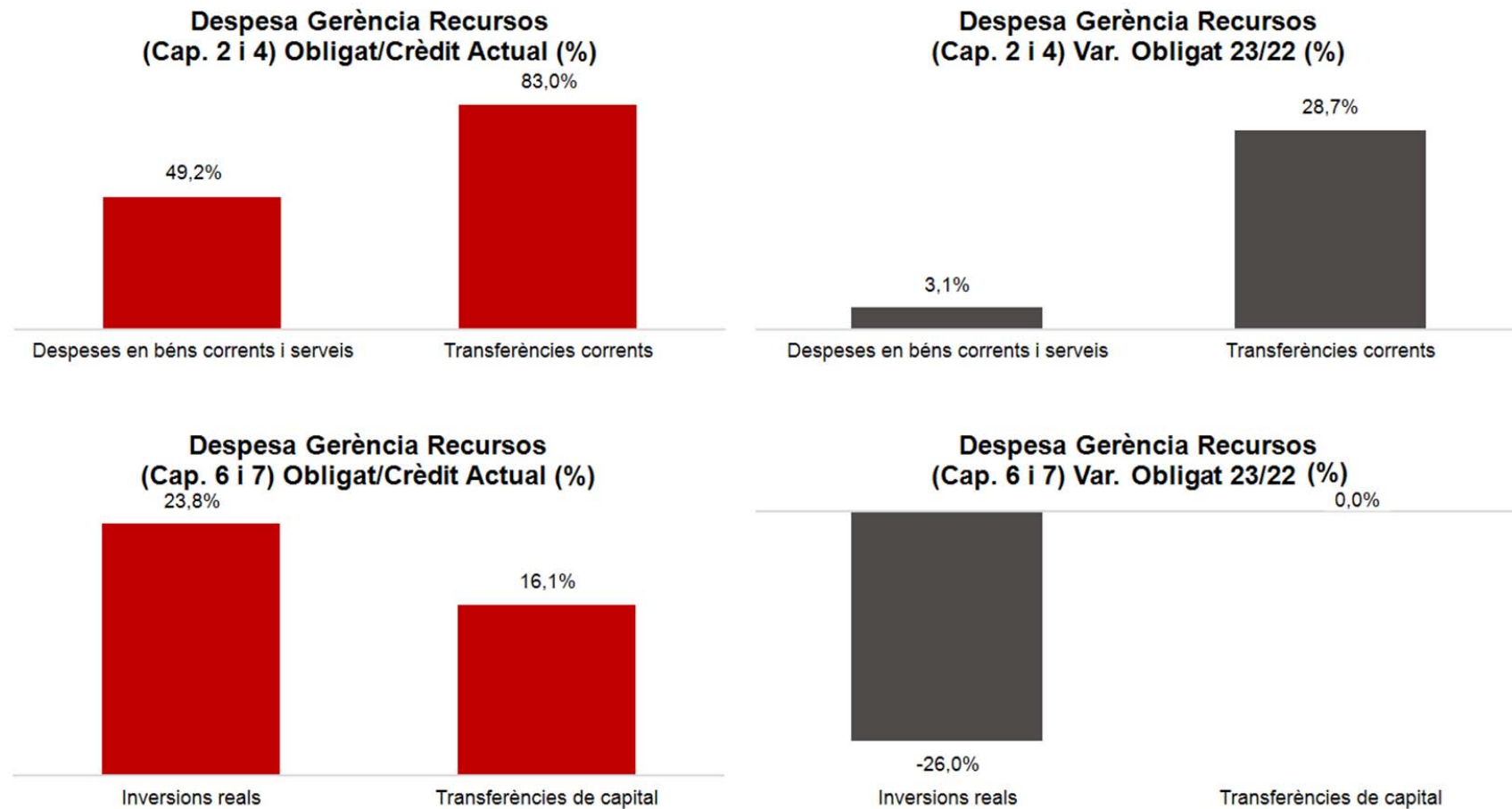
Capítols	2023 P	Octubre 2023							Octubre 2022					
	1	2	3	=3/2	4	=4/2	5	=5/2	4'	=4'/2'	=%4/4'	5'	=5'/2'	=%5/5'
	Crèdit inicial	Crèdit Actual	Autoritzat	%	Disposat	%	Obligat	%	Disposat	%	Var. 23/22	Obligat	%	Var. 23/22
1 Despeses de personal	3.300.712	2.955.701	707.865	23,9%	707.865	23,9%	707.865	23,9%	586.214	13,8%	20,8%	586.214	13,8%	20,8%
2 Despeses en béns corrents i serveis	20.175.458	9.977.509	4.345.760	43,6%	4.345.760	43,6%	3.236.383	32,4%	4.464.590	61,1%	-2,7%	3.674.774	50,3%	-11,9%
3 Despeses financeres	21.000.000	22.748.723	21.273.754	93,5%	21.273.754	93,5%	21.273.754	93,5%	5.739.764	36,4%	270,6%	5.739.764	36,4%	270,6%
4 Transferències corrents	203.730.512	203.774.444	143.431.711	70,4%	143.431.711	70,4%	114.925.921	56,4%	135.325.932	68,7%	6,0%	105.678.574	53,6%	8,8%
5 Fons de contingència	82.953.787	17.400.063		0,0%		0,0%		0,0%		0,0%	-		0,0%	-
Operacions corrents	331.160.469	256.856.441	169.759.090	66,1%	169.759.090	66,1%	140.143.924	54,6%	146.116.500	63,2%	16,2%	115.679.326	50,1%	21,1%
6 Inversions reals	614.390.737	608.313.159	254.159.771	41,8%	254.159.771	41,8%	208.253.952	34,2%	169.910.307	33,9%	49,6%	120.895.518	24,1%	72,3%
7 Transferències de capital	19.010.069	24.101.904	1.910.788	7,9%	1.910.788	7,9%	856.749	3,6%	5.962.690	35,8%	-68,0%	2.517.651	15,1%	-66,0%
Operacions de capital	633.400.807	632.415.064	256.070.559	40,5%	256.070.559	40,5%	209.110.701	33,1%	175.872.997	34,0%	45,6%	123.413.169	23,9%	69,4%
8 Actius financers	37.709.090	37.709.090	26.712.348	70,8%	26.712.348	70,8%	1.227.137	3,3%	2.934.958	12,2%	810,1%	2.065.519	8,6%	-40,6%
9 Passius financers	47.912.286	47.905.430	44.856.188	93,6%	44.856.188	93,6%	44.856.188	93,6%	32.960.162	38,1%	36,1%	32.960.162	38,1%	36,1%
Operacions financeres	85.621.376	85.614.520	71.568.536	83,6%	71.568.536	83,6%	46.083.325	53,8%	35.895.120	32,5%	99,4%	35.025.681	31,7%	31,6%
Despeses Totals	1.050.182.652	974.886.024	497.398.185	51,0%	497.398.185	51,0%	395.337.950	40,6%	357.884.617	41,7%	39,0%	274.118.175	31,9%	44,2%

Execució de despeses. Serveis Centrals
Resum per capítols



Execució de despeses. Gerència de Recursos
Resum per capítols

Capítols	2023 P	Octubre 2023							Octubre 2022					
	1	2	3	=3/2	4	=4/2	5	=5/2	4'	=4'/2'	=%4/4'	5'	=5'/2'	=%5/5'
	Crèdit inicial	Crèdit Actual	Autoritzat	%	Disposat	%	Obligat	%	Disposat	%	Var. 23/22	Obligat	%	Var. 23/22
1 Despeses de personal	48.120.157	48.250.733	39.231.260	81,3%	39.231.260	81,3%	39.212.025	81,3%	37.893.188	80,6%	3,5%	37.864.475	80,5%	3,6%
2 Despeses en béns corrents i serveis	52.283.166	47.012.767	35.981.303	76,5%	35.440.306	75,4%	23.113.109	49,2%	33.850.186	93,2%	4,7%	22.413.469	61,7%	3,1%
3 Despeses financeres		191.152	82.155	43,0%	82.155	43,0%	82.155	43,0%	9.711	97,1%	746,0%	9.711	97,1%	746,0%
4 Transferències corrents	23.361.851	23.661.211	22.057.524	93,2%	22.057.524	93,2%	19.645.879	83,0%	21.881.141	94,9%	0,8%	15.263.883	66,2%	28,7%
5 Fons de contingència				-		-		-		-	-		-	-
Operacions corrents	123.765.174	119.115.863	97.352.242	81,7%	96.811.245	81,3%	82.053.168	68,9%	93.634.226	88,0%	3,4%	75.551.538	71,0%	8,6%
6 Inversions reals	5.583.914	6.217.742	2.872.859	46,2%	2.649.167	42,6%	1.479.842	23,8%	2.869.390	58,5%	-7,7%	2.001.018	40,8%	-26,0%
7 Transferències de capital		600.000	600.000	100,0%	600.000	100,0%	96.848	16,1%		-	-		-	-
Operacions de capital	5.583.914	6.817.742	3.472.859	50,9%	3.249.167	47,7%	1.576.690	23,1%	2.869.390	58,5%	13,2%	2.001.018	40,8%	-21,2%
8 Actius financers				-		-		-		-	-		-	-
9 Passius financers				-		-		-		-	-		-	-
Operacions financeres	0	0	0	-	0	-	0	-	0	-	-	0	-	-
Despeses Totals	129.349.089	125.933.605	100.825.101	80,1%	100.060.412	79,5%	83.629.858	66,4%	96.503.616	86,7%	3,7%	77.552.557	69,7%	7,8%

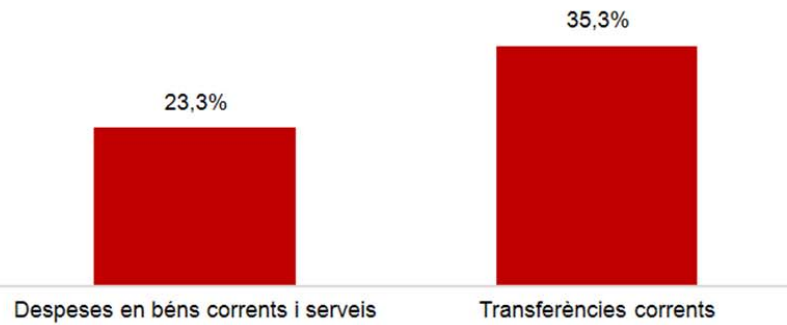
Execució de despeses. Gerència de Recursos
Resum per capítols

Execució de despeses. Gerència de Persones i Desenvolupament Organitzatiu
Resum per capítols

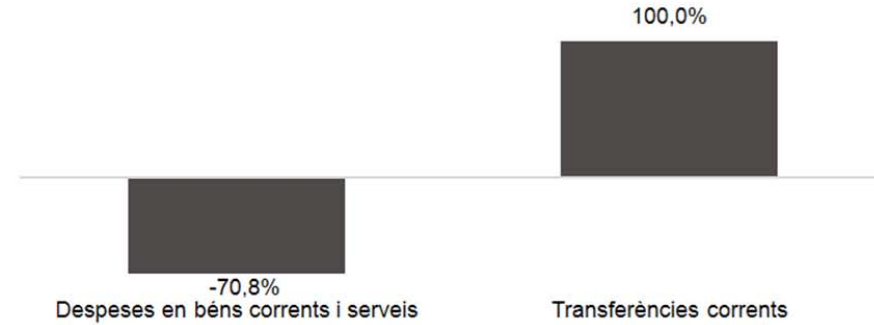
Capítols	2023 P	Octubre 2023						Octubre 2022						
	1	2	3	=3/2	4	=4/2	5	=5/2	4'	=4'/2'	=%4/4'	5'	=5'/2'	=%5/5'
	Crèdit inicial	Crèdit Actual	Autoritzat	%	Disposat	%	Obligat	%	Disposat	%	Var. 23/22	Obligat	%	Var. 23/22
1 Despeses de personal	7.773.266	8.997.125	7.237.583	80,4%	7.237.583	80,4%	6.830.488	75,9%	6.114.271	81,1%	18,4%	5.892.885	78,1%	15,9%
2 Despeses en béns corrents i serveis	1.640.542	2.150.954	1.686.208	78,4%	1.660.551	77,2%	500.292	23,3%	2.602.074	92,0%	-36,2%	1.710.926	60,5%	-70,8%
3 Despeses financeres				-		-		-	4.944	82,4%	-100,0%	4.944	82,4%	-100,0%
4 Transferències corrents	383.032	403.596	162.359	40,2%	162.359	40,2%	142.359	35,3%	165.358	47,2%	-1,8%	64.196	18,3%	121,8%
5 Fons de contingència				-		-		-		-	-		-	-
Operacions corrents	9.796.839	11.551.675	9.086.151	78,7%	9.060.494	78,4%	7.473.139	64,7%	8.886.647	82,8%	2,0%	7.672.951	71,5%	-2,6%
6 Inversions reals				-		-		-		-	-		-	-
7 Transferències de capital				-		-		-		-	-		-	-
Operacions de capital	0	0	0	-	0	-	0	-	0	-	-	0	-	-
8 Actius financers				-		-		-		-	-		-	-
9 Passius financers				-		-		-		-	-		-	-
Operacions financeres	0	0	0	-	0	-	0	-	0	-	-	0	-	-
Despeses Totals	9.796.839	11.551.675	9.086.151	78,7%	9.060.494	78,4%	7.473.139	64,7%	8.886.647	82,8%	2,0%	7.672.951	71,5%	-2,6%

Execució de despeses. Gerència de Persones i Desenvolupament Organitzatiu
Resum per capítols

**Despesa Gerència Pers.i Desenv. Org.
(Cap. 2 i 4) Obligat/Crèdit Actual (%)**



**Despesa Gerència Pers. i Desenv. Org.
(Cap. 2 i 4) Var. Obligat 23/22 (%)**



**Despesa Gerència Pers. i Desenv. Org.
(Cap. 6 i 7) Obligat/Crèdit Actual (%)**



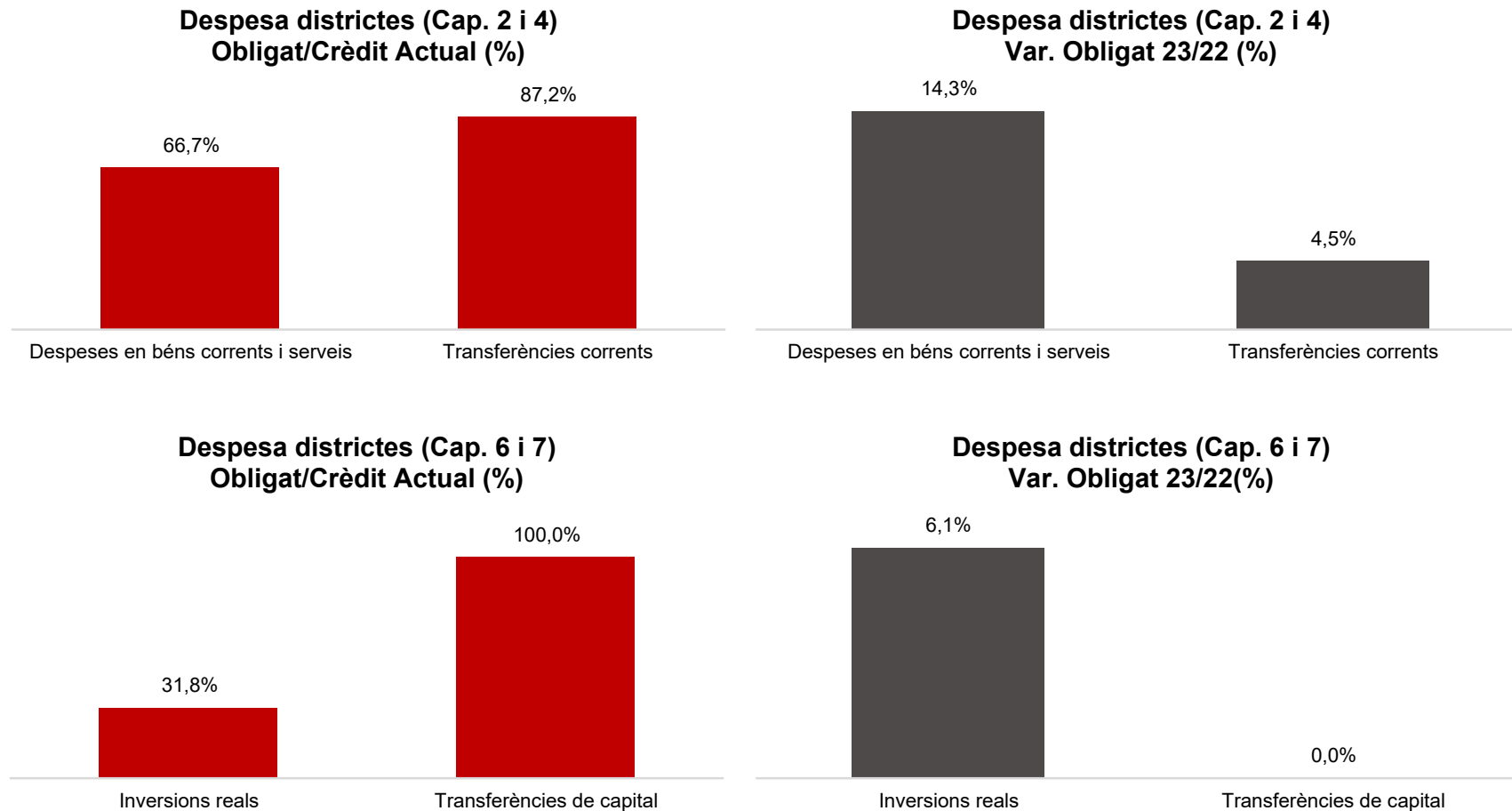
**Despesa Gerència Pers. i Desenv. Org.
(Cap. 6 i 7) Var. Obligat 23/22 (%)**



Execució de despeses. Districtes
Resum per capítols

Capítols	2023 P	Octubre 2023							Octubre 2022					
	1	2	3	=3/2	4	=4/2	5	=5/2	4'	=4'/2'	=%4/4'	5'	=5'/2'	=%5/5'
	Crèdit inicial	Crèdit Actual	Autoritzat	%	Disposat	%	Obligat	%	Disposat	%	Var. 23/22	Obligat	%	Var. 23/22
1 Despeses de personal	57.694.120	59.441.634	48.964.609	82,4%	48.964.609	82,4%	48.964.609	82,4%	45.744.993	81,6%	7,0%	45.744.993	81,6%	7,0%
2 Despeses en béns corrents i serveis	197.932.260	208.378.408	203.046.303	97,4%	201.691.540	96,8%	138.926.091	66,7%	197.066.877	97,1%	2,3%	121.541.512	59,9%	14,3%
3 Despeses financeres				-		-		-		-	-		-	-
4 Transferències corrents	101.005.802	101.568.504	101.183.983	99,6%	100.401.731	98,9%	88.596.874	87,2%	100.032.353	98,6%	0,4%	84.773.129	83,6%	4,5%
5 Fons de contingència				-		-		-		-	-		-	-
Operacions corrents	356.632.182	369.388.546	353.194.895	95,6%	351.057.880	95,0%	276.487.574	74,9%	342.844.223	95,1%	2,4%	252.059.633	69,9%	9,7%
6 Inversions reals	13.845.837	13.895.730	10.653.019	76,7%	10.331.813	74,4%	4.419.245	31,8%	13.394.910	71,7%	-22,9%	4.166.561	22,3%	6,1%
7 Transferències de capital		87.150	87.150	100,0%	87.150	100,0%	87.150	100,0%		0,0%	-		0,0%	-
Operacions de capital	13.845.837	13.982.880	10.740.169	76,8%	10.418.963	74,5%	4.506.395	32,2%	13.394.910	70,3%	-22,2%	4.166.561	21,9%	8,2%
8 Actius financers				-		-		-		-	-		-	-
9 Passius financers				-		-		-		-	-		-	-
Operacions financeres	0	0	0	-	0	-	0	-	0	-	-	0	-	-
Despeses Totals	370.478.019	383.371.426	363.935.063	94,9%	361.476.843	94,3%	280.993.970	73,3%	356.239.133	93,9%	1,5%	256.226.194	67,5%	9,7%

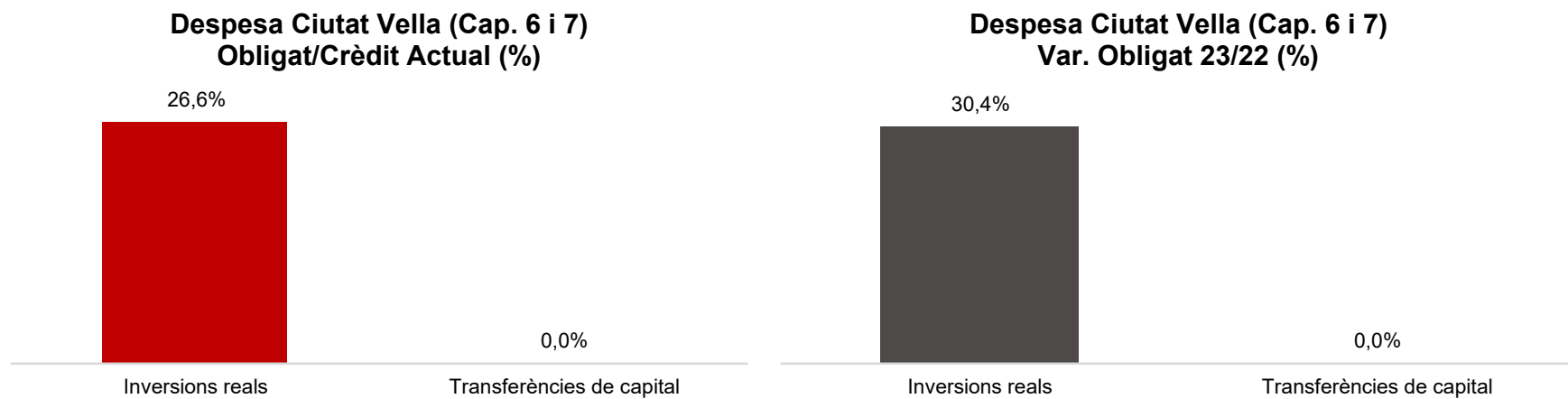
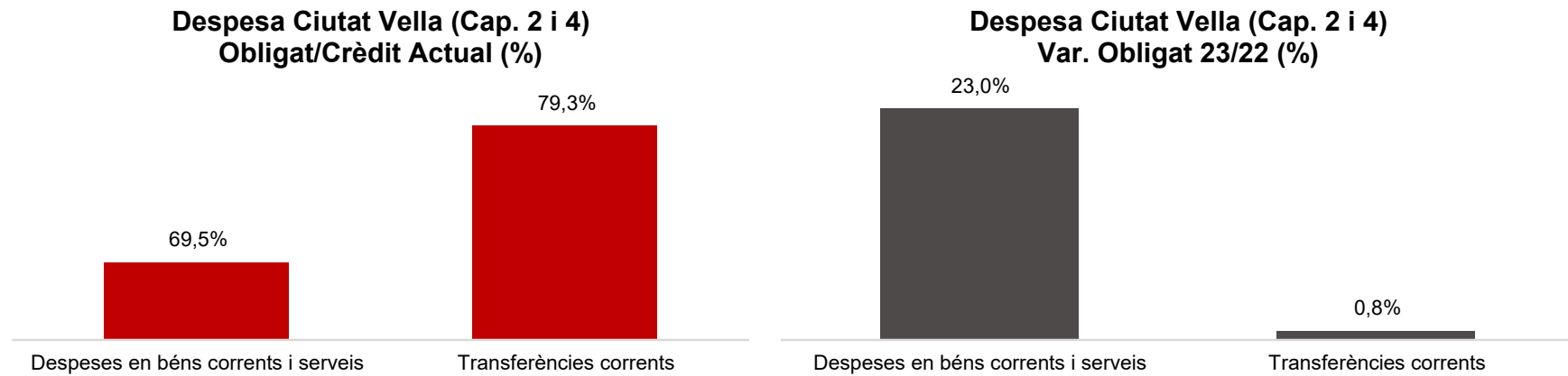
Execució de despeses. Districtes



Execució de despeses. Districte de Ciutat Vella
Resum per capítols

Capítols	2023 P	Octubre 2023							Octubre 2022					
	1	2	3	=3/2	4	=4/2	5	=5/2	4'	=4'/2'	=%4/4'	5'	=5'/2'	=%5/5'
	Crèdit inicial	Crèdit Actual	Autoritzat	%	Disposat	%	Obligat	%	Disposat	%	Var. 23/22	Obligat	%	Var. 23/22
1 Despeses de personal	6.982.825	7.290.233	5.984.558	82,1%	5.984.558	82,1%	5.984.558	82,1%	5.532.288	82,1%	8,2%	5.532.288	82,1%	8,2%
2 Despeses en béns corrents i serveis	36.609.416	37.147.733	36.709.376	98,8%	36.593.397	98,5%	25.823.307	69,5%	36.401.996	98,3%	0,5%	20.990.708	56,7%	23,0%
3 Despeses financeres				-		-		-		-	-		-	-
4 Transferències corrents	10.442.151	10.442.626	10.402.996	99,6%	10.284.572	98,5%	8.281.781	79,3%	10.219.484	97,6%	0,6%	8.214.261	78,4%	0,8%
5 Fons de contingència				-		-		-		-	-		-	-
Operacions corrents	54.034.392	54.880.592	53.096.929	96,7%	52.862.527	96,3%	40.089.646	73,0%	52.153.768	96,1%	1,4%	34.737.256	64,0%	15,4%
6 Inversions reals	1.182.573	1.280.378	1.016.467	79,4%	1.011.210	79,0%	340.553	26,6%	1.127.857	54,7%	-10,3%	261.155	12,7%	30,4%
7 Transferències de capital				-		-		-		0,0%	-		0,0%	-
Operacions de capital	1.182.573	1.280.378	1.016.467	79,4%	1.011.210	79,0%	340.553	26,6%	1.127.857	49,9%	-10,3%	261.155	11,5%	30,4%
8 Actius financers				-		-		-		-	-		-	-
9 Passius financers				-		-		-		-	-		-	-
Operacions financeres	0	0	0	-	0	-	0	-	0	-	-	0	-	-
Despeses Totals	55.216.964	56.160.970	54.113.397	96,4%	53.873.737	95,9%	40.430.199	72,0%	53.281.625	94,3%	1,1%	34.998.411	61,9%	15,5%

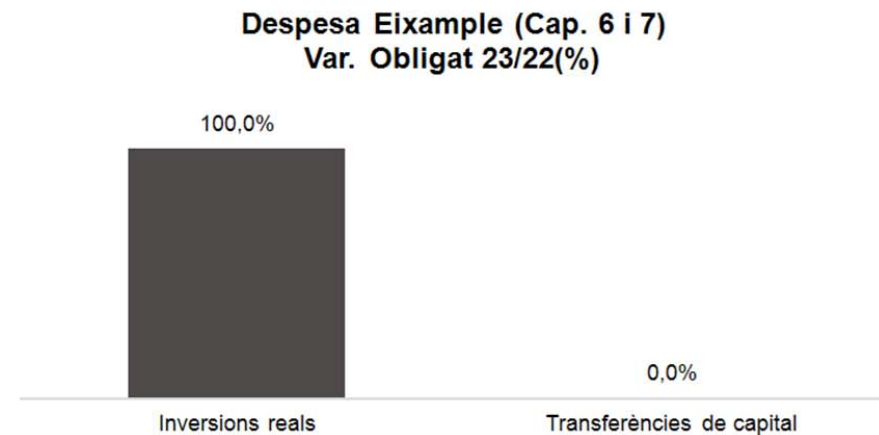
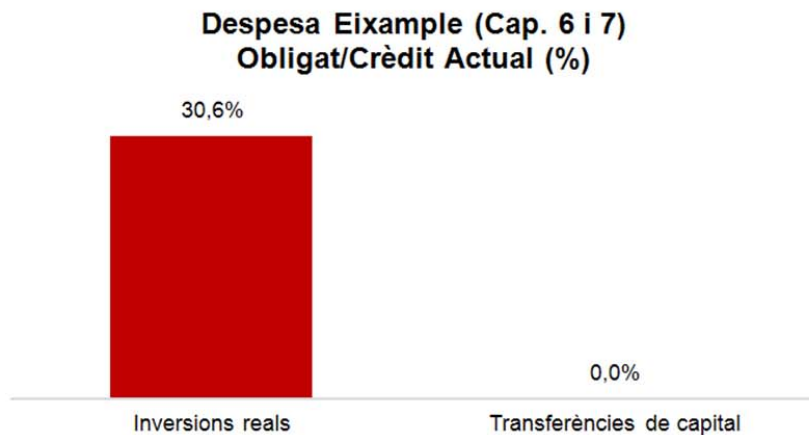
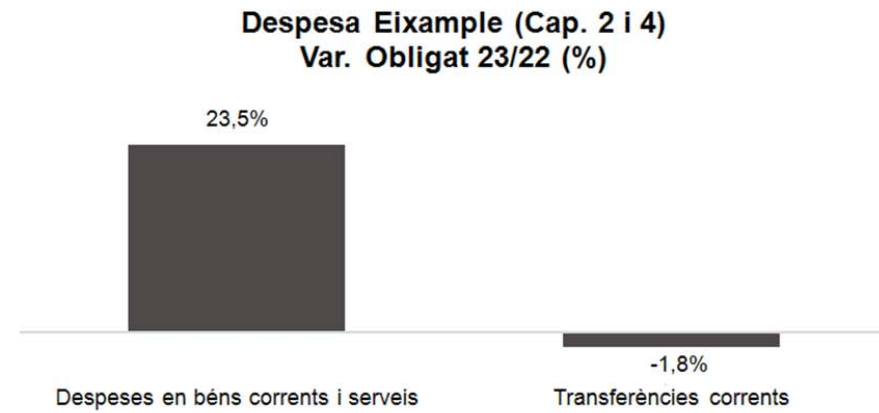
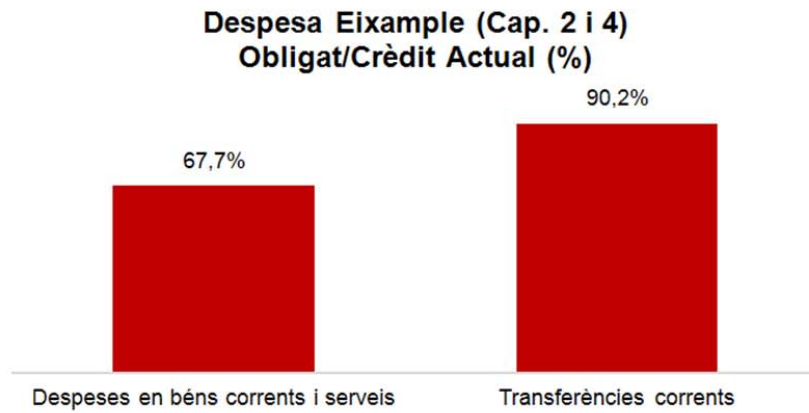
Execució de despeses. Districte de Ciutat Vella



Execució de despeses. Districte de l'Eixample
Resum per capítols

Capítols	2023 P	Octubre 2023							Octubre 2022					
	1	2	3	=3/2	4	=4/2	5	=5/2	4'	=4'/2'	=%4/4'	5'	=5'/2'	=%5/5'
	Crèdit inicial	Crèdit Actual	Autoritzat	%	Disposat	%	Obligat	%	Disposat	%	Var. 23/22	Obligat	%	Var. 23/22
1 Despeses de personal	7.909.804	8.188.523	6.689.447	81,7%	6.689.447	81,7%	6.689.447	81,7%	6.199.675	81,2%	7,9%	6.199.675	81,2%	7,9%
2 Despeses en béns corrents i serveis	24.091.106	24.848.808	24.114.499	97,0%	23.989.043	96,5%	16.812.476	67,7%	23.384.615	96,6%	2,6%	13.617.154	56,2%	23,5%
3 Despeses financeres				-		-		-		-	-		-	-
4 Transferències corrents	13.469.566	13.655.030	13.572.881	99,4%	13.536.709	99,1%	12.314.918	90,2%	13.461.173	98,6%	0,6%	12.546.307	91,9%	-1,8%
5 Fons de contingència				-		-		-		-	-		-	-
Operacions corrents	45.470.476	46.692.361	44.376.827	95,0%	44.215.199	94,7%	35.816.842	76,7%	43.045.462	94,6%	2,7%	32.363.136	71,1%	10,7%
6 Inversions reals	1.997.580	2.322.580	1.725.919	74,3%	1.665.745	71,7%	709.931	30,6%	1.636.864	55,0%	1,8%	313.276	10,5%	126,6%
7 Transferències de capital				-		-		-		-	-		-	-
Operacions de capital	1.997.580	2.322.580	1.725.919	74,3%	1.665.745	71,7%	709.931	30,6%	1.636.864	55,0%	1,8%	313.276	10,5%	126,6%
8 Actius financers				-		-		-		-	-		-	-
9 Passius financers				-		-		-		-	-		-	-
Operacions financeres	0	0	0	-	0	-	0	-	0	-	-	0	-	-
Despeses Totals	47.468.056	49.014.941	46.102.746	94,1%	45.880.945	93,6%	36.526.772	74,5%	44.682.326	92,2%	2,7%	32.676.411	67,4%	11,8%

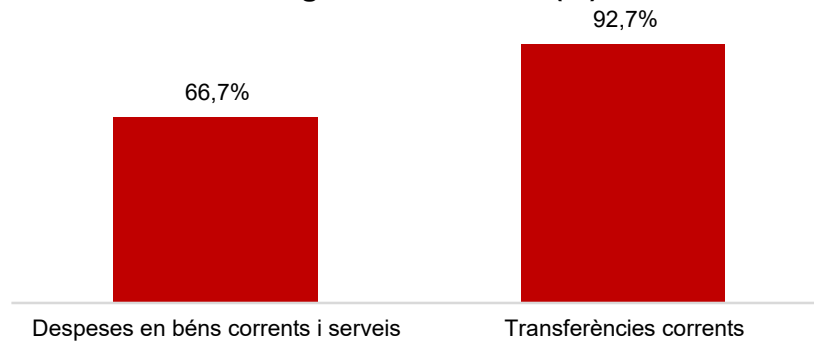
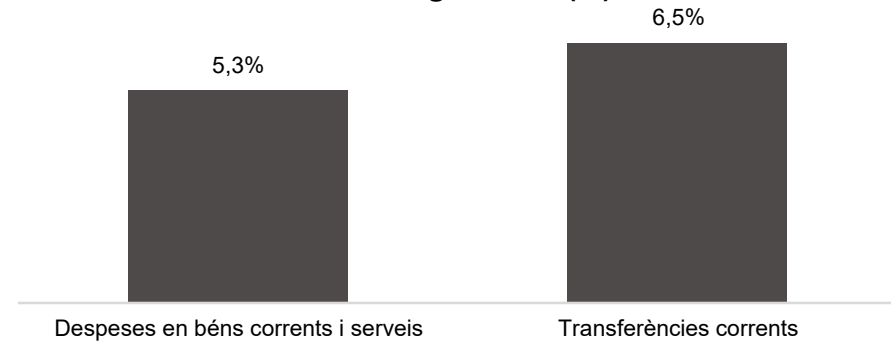
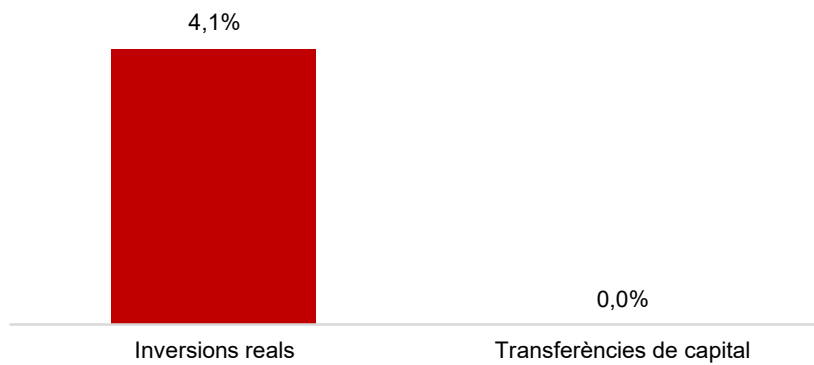

Execució de despeses. Districte de l'Eixample



Execució de despeses. Districte de Sants-Montjuïc
Resum per capítols

Capítols	2023 P	Octubre 2023							Octubre 2022					
	1	2	3	=3/2	4	=4/2	5	=5/2	4'	=4'/2'	=%4/4'	5'	=5'/2'	=%5/5'
	Crèdit inicial	Crèdit Actual	Autoritzat	%	Disposat	%	Obligat	%	Disposat	%	Var. 23/22	Obligat	%	Var. 23/22
1 Despeses de personal	5.869.270	6.014.895	4.962.408	82,5%	4.962.408	82,5%	4.962.408	82,5%	4.705.885	81,7%	5,5%	4.705.885	81,7%	5,5%
2 Despeses en béns corrents i serveis	21.797.732	23.459.785	22.996.376	98,0%	22.673.358	96,6%	15.652.300	66,7%	22.175.051	97,8%	2,2%	14.860.601	65,6%	5,3%
3 Despeses financeres				-		-		-		-	-		-	-
4 Transferències corrents	10.991.730	11.048.421	11.046.772	100,0%	11.035.572	99,9%	10.247.055	92,7%	10.996.412	99,6%	0,4%	9.619.790	87,2%	6,5%
5 Fons de contingència				-		-		-		-	-		-	-
Operacions corrents	38.658.732	40.523.102	39.005.556	96,3%	38.671.338	95,4%	30.861.762	76,2%	37.877.348	96,0%	2,1%	29.186.275	74,0%	5,7%
6 Inversions reals	1.002.436	533.779	445.281	83,4%	445.281	83,4%	21.846	4,1%	122.132	92,6%	264,6%	36.582	27,7%	-40,3%
7 Transferències de capital				-		-		-		-	-		-	-
Operacions de capital	1.002.436	533.779	445.281	83,4%	445.281	83,4%	21.846	4,1%	122.132	92,6%	264,6%	36.582	27,7%	-40,3%
8 Actius financers				-		-		-		-	-		-	-
9 Passius financers				-		-		-		-	-		-	-
Operacions financeres	0	0	0	-	0	-	0	-	0	-	-	0	-	-
Despeses Totals	39.661.168	41.056.881	39.450.837	96,1%	39.116.619	95,3%	30.883.608	75,2%	37.999.480	96,0%	2,9%	29.222.858	73,8%	5,7%

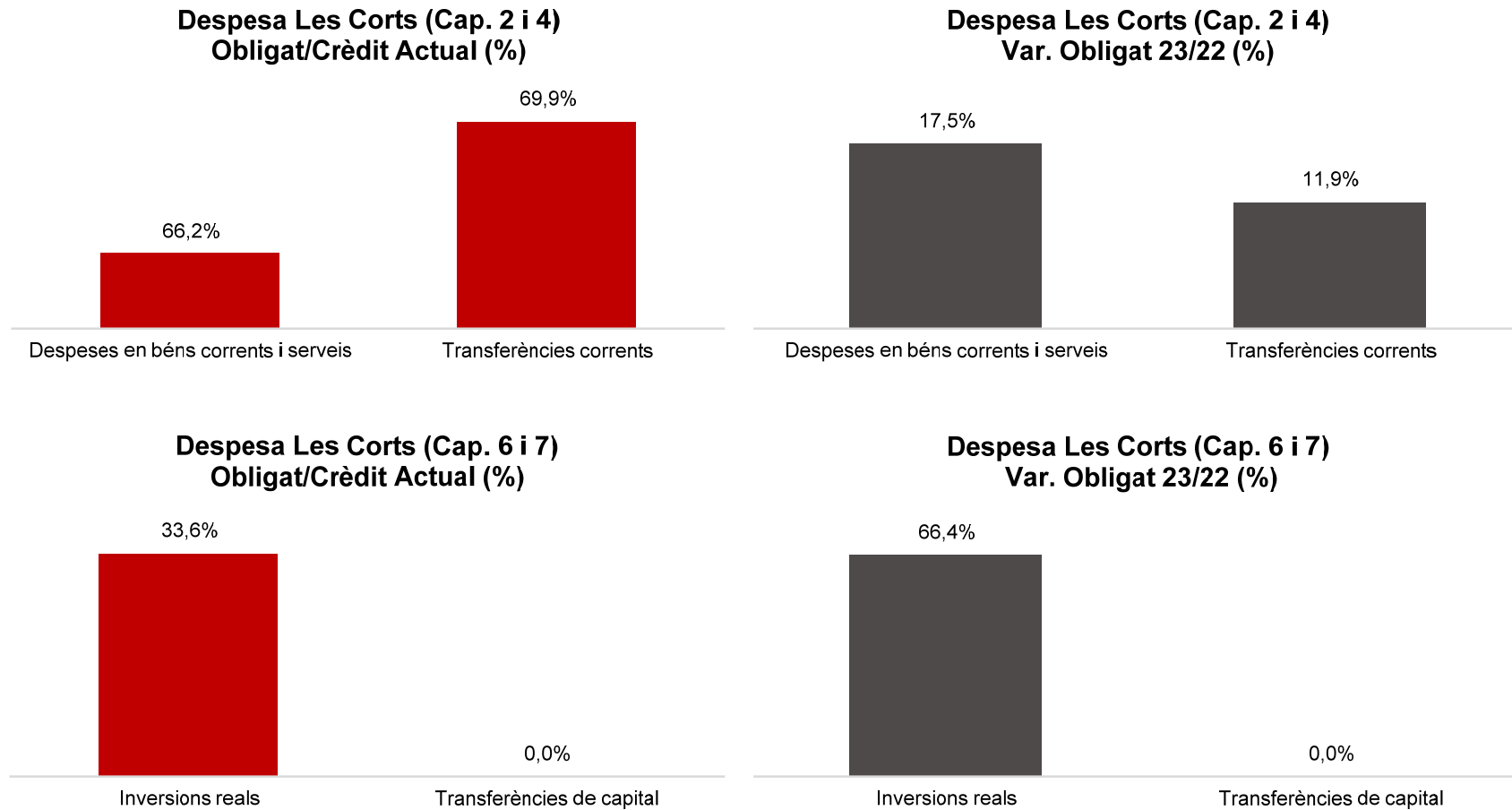
Execució de despeses. Districte de Sants-Montjuïc

**Despesa Sants-Montjuïc (Cap. 2 i 4)
Obligat/Crèdit Actual (%)****Despesa Sants-Montjuïc (Cap. 2 i 4)
Var. Obligat 23/22 (%)****Despesa Sants-Montjuïc (Cap. 6 i 7)
Obligat/Crèdit Actual (%)****Despesa Sants-Montjuïc (Cap. 6 i 7)
Var. Obligat 23/22 (%)**

Execució de despeses. Districte de Les Corts
Resum per capítols

Capítols	2023 P	Octubre 2023							Octubre 2022					
	1	2	3	=3/2	4	=4/2	5	=5/2	4'	=4'/2'	=%4/4'	5'	=5'/2'	=%5/5'
	Crèdit inicial	Crèdit Actual	Autoritzat	%	Disposat	%	Obligat	%	Disposat	%	Var. 23/22	Obligat	%	Var. 23/22
1 Despeses de personal	4.354.088	4.530.181	3.709.587	81,9%	3.709.587	81,9%	3.709.587	81,9%	3.514.991	80,8%	5,5%	3.514.991	80,8%	5,5%
2 Despeses en béns corrents i serveis	9.608.740	10.442.412	10.070.296	96,4%	10.013.105	95,9%	6.909.437	66,2%	9.170.682	95,2%	9,2%	5.882.873	61,1%	17,5%
3 Despeses financeres				-		-		-		-	-		-	-
4 Transferències corrents	3.807.875	3.817.479	3.703.790	97,0%	3.673.290	96,2%	2.669.917	69,9%	3.729.277	93,0%	-1,5%	2.385.904	59,5%	11,9%
5 Fons de contingència				-		-		-		-	-		-	-
Operacions corrents	17.770.702	18.790.072	17.483.673	93,0%	17.395.982	92,6%	13.288.941	70,7%	16.414.949	91,2%	6,0%	11.783.768	65,5%	12,8%
6 Inversions reals	1.443.261	929.709	862.479	92,8%	862.080	92,7%	312.724	33,6%	608.114	85,1%	41,8%	187.894	26,3%	66,4%
7 Transferències de capital				-		-		-		-	-		-	-
Operacions de capital	1.443.261	929.709	862.479	92,8%	862.080	92,7%	312.724	33,6%	608.114	85,1%	41,8%	187.894	26,3%	66,4%
8 Actius financers				-		-		-		-	-		-	-
9 Passius financers				-		-		-		-	-		-	-
Operacions financeres	0	0	0	-	0	-	0	-	0	-	-	0	-	-
Despeses Totals	19.213.963	19.719.780	18.346.152	93,0%	18.258.061	92,6%	13.601.666	69,0%	17.023.063	91,0%	7,3%	11.971.663	64,0%	13,6%

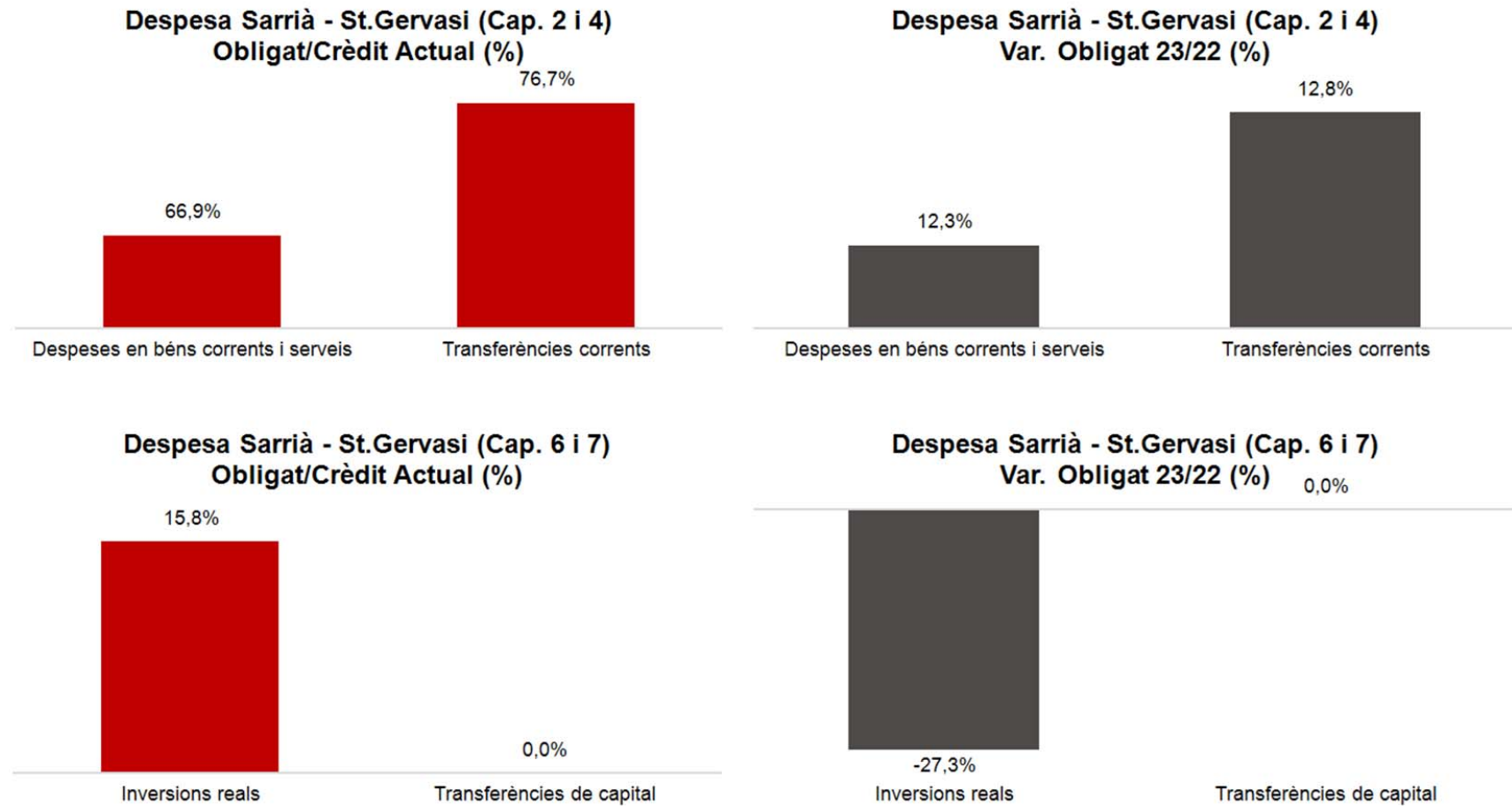
Execució de despeses. Districte de Les Corts



Execució de despeses. Districte de Sarrià - St. Gervasi
Resum per capítols

Capítols	2023 P	Octubre 2023							Octubre 2022					
	1	2	3	=3/2	4	=4/2	5	=5/2	4'	=4'/2'	=%4/4'	5'	=5'/2'	=%5/5'
	Crèdit inicial	Crèdit Actual	Autoritzat	%	Disposat	%	Obligat	%	Disposat	%	Var. 23/22	Obligat	%	Var. 23/22
1 Despeses de personal	5.382.277	5.480.638	4.585.621	83,7%	4.585.621	83,7%	4.585.621	83,7%	4.278.170	81,6%	7,2%	4.278.170	81,6%	7,2%
2 Despeses en béns corrents i serveis	13.962.503	14.214.197	14.003.274	98,5%	13.954.692	98,2%	9.506.810	66,9%	13.474.269	95,7%	3,6%	8.465.015	60,1%	12,3%
3 Despeses financeres				-		-		-		-	-		-	-
4 Transferències corrents	5.059.035	5.072.785	5.044.690	99,4%	4.979.306	98,2%	3.892.568	76,7%	4.832.217	97,8%	3,0%	3.450.849	69,8%	12,8%
5 Fons de contingència				-		-		-		-	-		-	-
Operacions corrents	24.403.815	24.767.620	23.633.586	95,4%	23.519.619	95,0%	17.985.000	72,6%	22.584.656	93,1%	4,1%	16.194.034	66,8%	11,1%
6 Inversions reals	1.259.411	856.916	607.228	70,9%	597.840	69,8%	135.648	15,8%	499.205	73,5%	19,8%	186.562	27,5%	-27,3%
7 Transferències de capital				-		-		-		0,0%	-		0,0%	-
Operacions de capital	1.259.411	856.916	607.228	70,9%	597.840	69,8%	135.648	15,8%	499.205	64,6%	19,8%	186.562	24,1%	-27,3%
8 Actius financers				-		-		-		-	-		-	-
9 Passius financers				-		-		-		-	-		-	-
Operacions financeres	0	0	0	-	0	-	0	-	0	-	-	0	-	-
Despeses Totals	25.663.226	25.624.537	24.240.814	94,6%	24.117.459	94,1%	18.120.648	70,7%	23.083.861	92,2%	4,5%	16.380.596	65,4%	10,6%

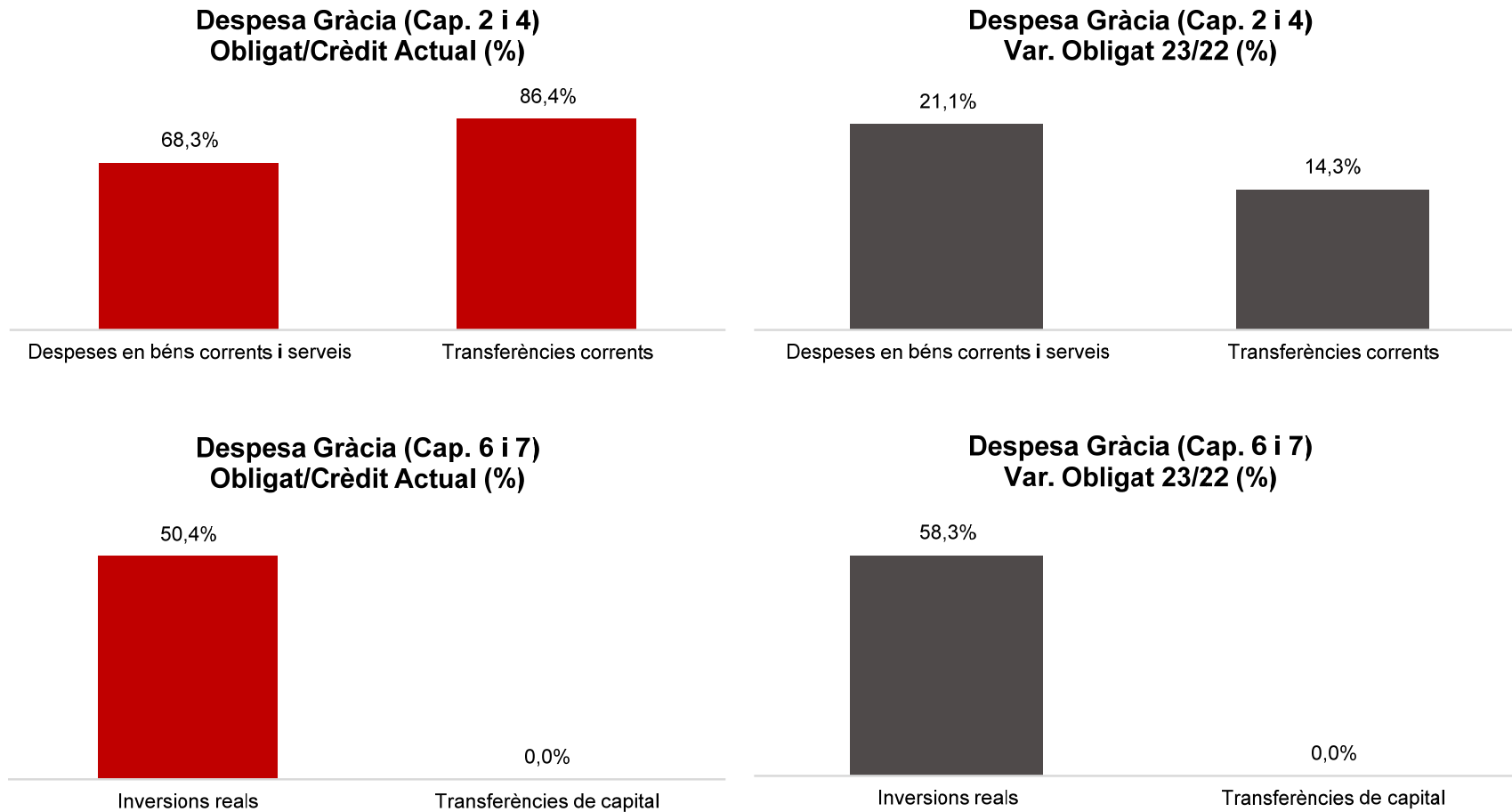
Execució de despeses. Districte de Sarrià - St. Gervasi



Execució de despeses. Districte de Gràcia
Resum per capítols

Capítols	2023 P	Octubre 2023							Octubre 2022					
	1	2	3	=3/2	4	=4/2	5	=5/2	4'	=4'/2'	=%4/4'	5'	=5'/2'	=%5/5'
	Crèdit inicial	Crèdit Actual	Autoritzat	%	Disposat	%	Obligat	%	Disposat	%	Var. 23/22	Obligat	%	Var. 23/22
1 Despeses de personal	4.987.716	5.288.955	4.307.177	81,4%	4.307.177	81,4%	4.307.177	81,4%	3.859.032	81,8%	11,6%	3.859.032	81,8%	11,6%
2 Despeses en béns corrents i serveis	12.896.560	13.812.879	13.522.769	97,9%	13.376.304	96,8%	9.429.089	68,3%	12.873.912	97,0%	3,9%	7.788.012	58,7%	21,1%
3 Despeses financeres				-		-		-		-	-		-	-
4 Transferències corrents	8.922.964	8.996.683	8.914.065	99,1%	8.797.565	97,8%	7.772.931	86,4%	8.809.371	98,6%	-0,1%	6.800.299	76,1%	14,3%
5 Fons de contingència				-		-		-		-	-		-	-
Operacions corrents	26.807.240	28.098.517	26.744.010	95,2%	26.481.046	94,2%	21.509.197	76,5%	25.542.316	94,8%	3,7%	18.447.343	68,5%	16,6%
6 Inversions reals	1.253.922	1.687.344	1.602.920	95,0%	1.598.551	94,7%	849.906	50,4%	1.814.243	64,3%	-11,9%	536.805	19,0%	58,3%
7 Transferències de capital				-		-		-		-	-		-	-
Operacions de capital	1.253.922	1.687.344	1.602.920	95,0%	1.598.551	94,7%	849.906	50,4%	1.814.243	64,3%	-11,9%	536.805	19,0%	58,3%
8 Actius financers				-		-		-		-	-		-	-
9 Passius financers				-		-		-		-	-		-	-
Operacions financeres	0	0	0	-	0	-	0	-	0	-	-	0	-	-
Despeses Totals	28.061.162	29.785.861	28.346.931	95,2%	28.079.597	94,3%	22.359.103	75,1%	27.356.559	91,9%	2,6%	18.984.148	63,8%	17,8%

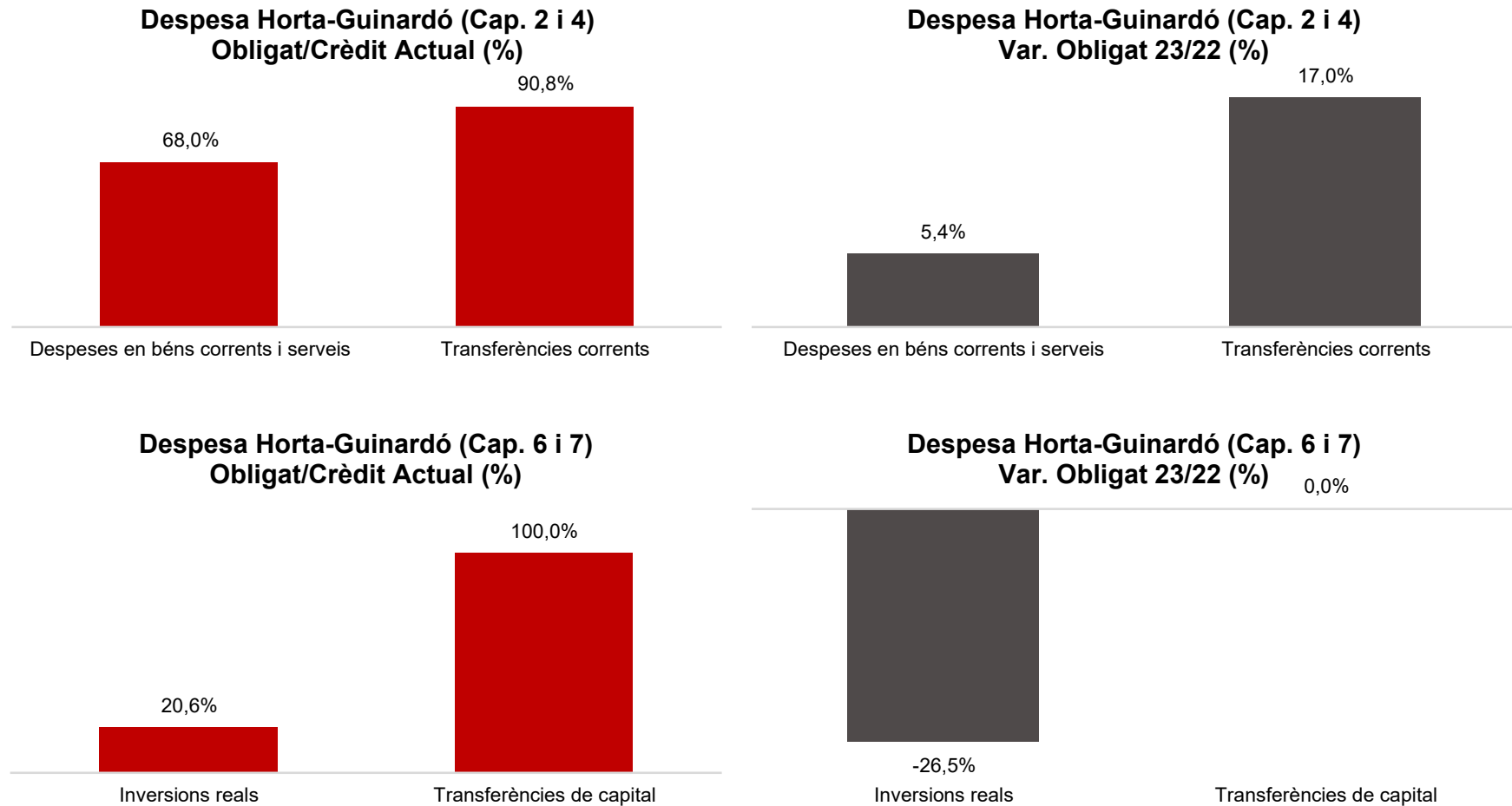
Execució de despeses. Districte de Gràcia



Execució de despeses. Districte d'Horta-Guinardó
Resum per capítols

Capítols	2023 P	Octubre 2023							Octubre 2022					
	1	2	3	=3/2	4	=4/2	5	=5/2	4'	=4'/2'	=%4/4'	5'	=5'/2'	=%5/5'
	Crèdit inicial	Crèdit Actual	Autoritzat	%	Disposat	%	Obligat	%	Disposat	%	Var. 23/22	Obligat	%	Var. 23/22
1 Despeses de personal	5.469.732	5.390.129	4.451.108	82,6%	4.451.108	82,6%	4.451.108	82,6%	4.262.928	81,3%	4,4%	4.262.928	81,3%	4,4%
2 Despeses en béns corrents i serveis	17.282.982	18.079.557	17.870.431	98,8%	17.680.571	97,8%	12.293.919	68,0%	17.472.715	97,6%	1,2%	11.661.895	65,1%	5,4%
3 Despeses financeres				-		-		-		-	-		-	-
4 Transferències corrents	11.265.434	11.300.434	11.287.750	99,9%	11.196.925	99,1%	10.261.429	90,8%	11.242.395	99,6%	-0,4%	8.766.726	77,7%	17,0%
5 Fons de contingència				-		-		-		-	-		-	-
Operacions corrents	34.018.148	34.770.120	33.609.289	96,7%	33.328.604	95,9%	27.006.456	77,7%	32.978.038	95,7%	1,1%	24.691.549	71,7%	9,4%
6 Inversions reals	874.598	1.590.892	1.106.897	69,6%	1.083.884	68,1%	327.577	20,6%	1.313.337	69,5%	-17,5%	445.440	23,6%	-26,5%
7 Transferències de capital		87.150	87.150	100,0%	87.150	100,0%	87.150	100,0%		0,0%	-		0,0%	-
Operacions de capital	874.598	1.678.042	1.194.047	71,2%	1.171.034	69,8%	414.727	24,7%	1.313.337	66,4%	-10,8%	445.440	22,5%	-6,9%
8 Actius financers				-		-		-		-	-		-	-
9 Passius financers				-		-		-		-	-		-	-
Operacions financeres	0	0	0	-	0	-	0	-	0	-	-	0	-	-
Despeses Totals	34.892.746	36.448.162	34.803.336	95,5%	34.499.637	94,7%	27.421.182	75,2%	34.291.375	94,2%	0,6%	25.136.988	69,0%	9,1%

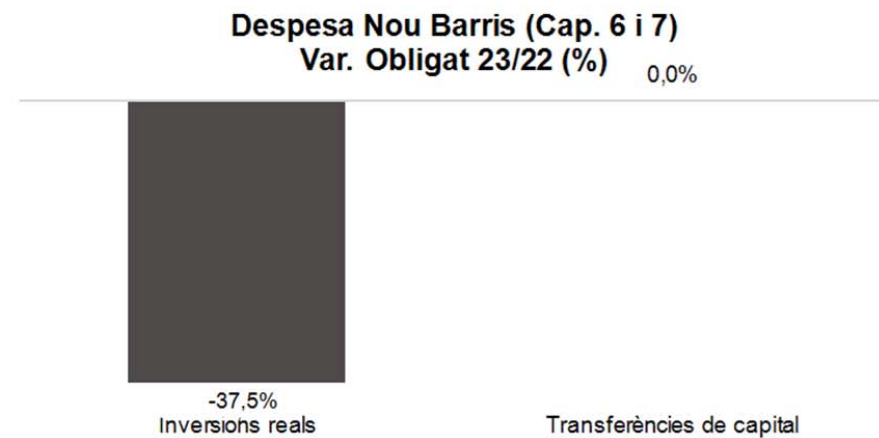
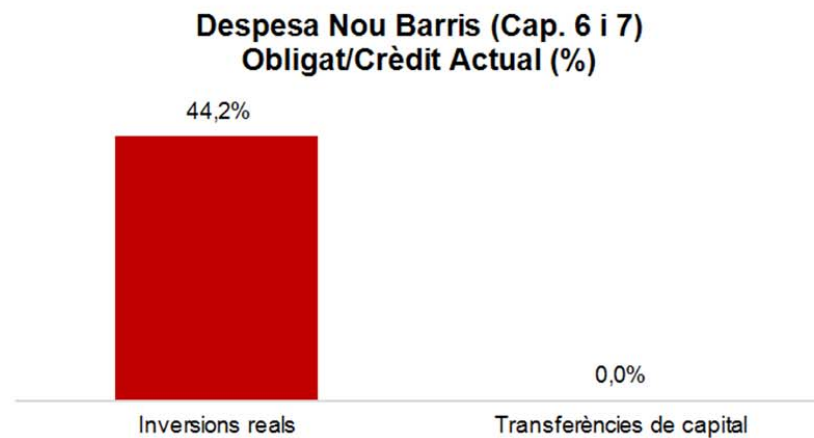
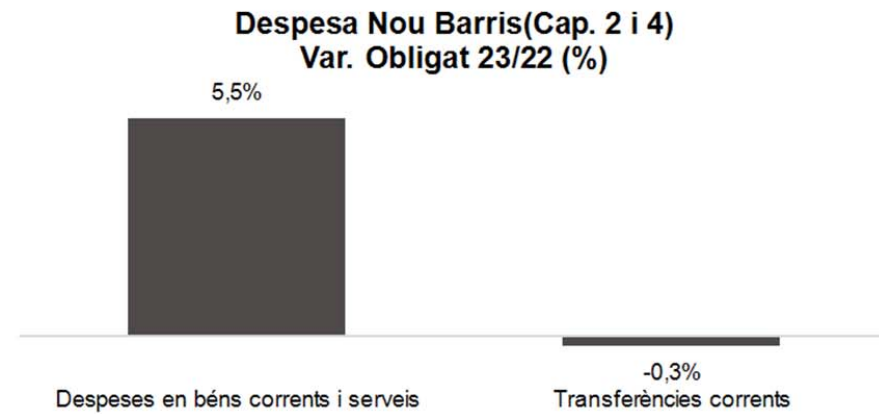
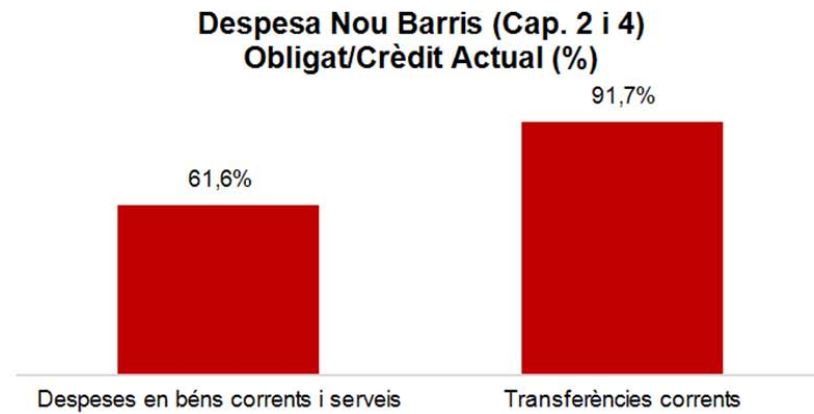
Execució de despeses. Districte d'Horta-Guinardó



Execució de despeses. Districte de Nou Barris
Resum per capítols

Capítols	2023 P	Octubre 2023							Octubre 2022					
	1	2	3	=3/2	4	=4/2	5	=5/2	4'	=4'/2'	=%4/4'	5'	=5'/2'	=%5/5'
	Crèdit inicial	Crèdit Actual	Autoritzat	%	Disposat	%	Obligat	%	Disposat	%	Var. 23/22	Obligat	%	Var. 23/22
1 Despeses de personal	5.729.206	5.687.523	4.749.231	83,5%	4.749.231	83,5%	4.749.231	83,5%	4.512.886	81,8%	5,2%	4.512.886	81,8%	5,2%
2 Despeses en béns corrents i serveis	17.984.124	20.780.986	18.933.612	91,1%	18.794.791	90,4%	12.799.280	61,6%	18.167.827	95,5%	3,5%	12.129.673	63,8%	5,5%
3 Despeses financeres				-		-		-		-	-		-	-
4 Transferències corrents	13.376.881	13.475.741	13.468.673	99,9%	13.367.913	99,2%	12.355.737	91,7%	13.398.937	99,1%	-0,2%	12.387.300	91,6%	-0,3%
5 Fons de contingència				-		-		-		-	-		-	-
Operacions corrents	37.090.211	39.944.249	37.151.515	93,0%	36.911.934	92,4%	29.904.248	74,9%	36.079.650	94,8%	2,3%	29.029.859	76,3%	3,0%
6 Inversions reals	1.926.496	2.177.520	1.719.262	79,0%	1.562.628	71,8%	962.024	44,2%	3.488.566	87,8%	-55,2%	1.540.007	38,8%	-37,5%
7 Transferències de capital				-		-		-		-	-		-	-
Operacions de capital	1.926.496	2.177.520	1.719.262	79,0%	1.562.628	71,8%	962.024	44,2%	3.488.566	87,8%	-55,2%	1.540.007	38,8%	-37,5%
8 Actius financers				-		-		-		-	-		-	-
9 Passius financers				-		-		-		-	-		-	-
Operacions financeres	0	0	0	-	0	-	0	-	0	-	-	0	-	-
Despeses Totals	39.016.707	42.121.769	38.870.777	92,3%	38.474.563	91,3%	30.866.272	73,3%	39.568.216	94,1%	-2,8%	30.569.867	72,7%	1,0%

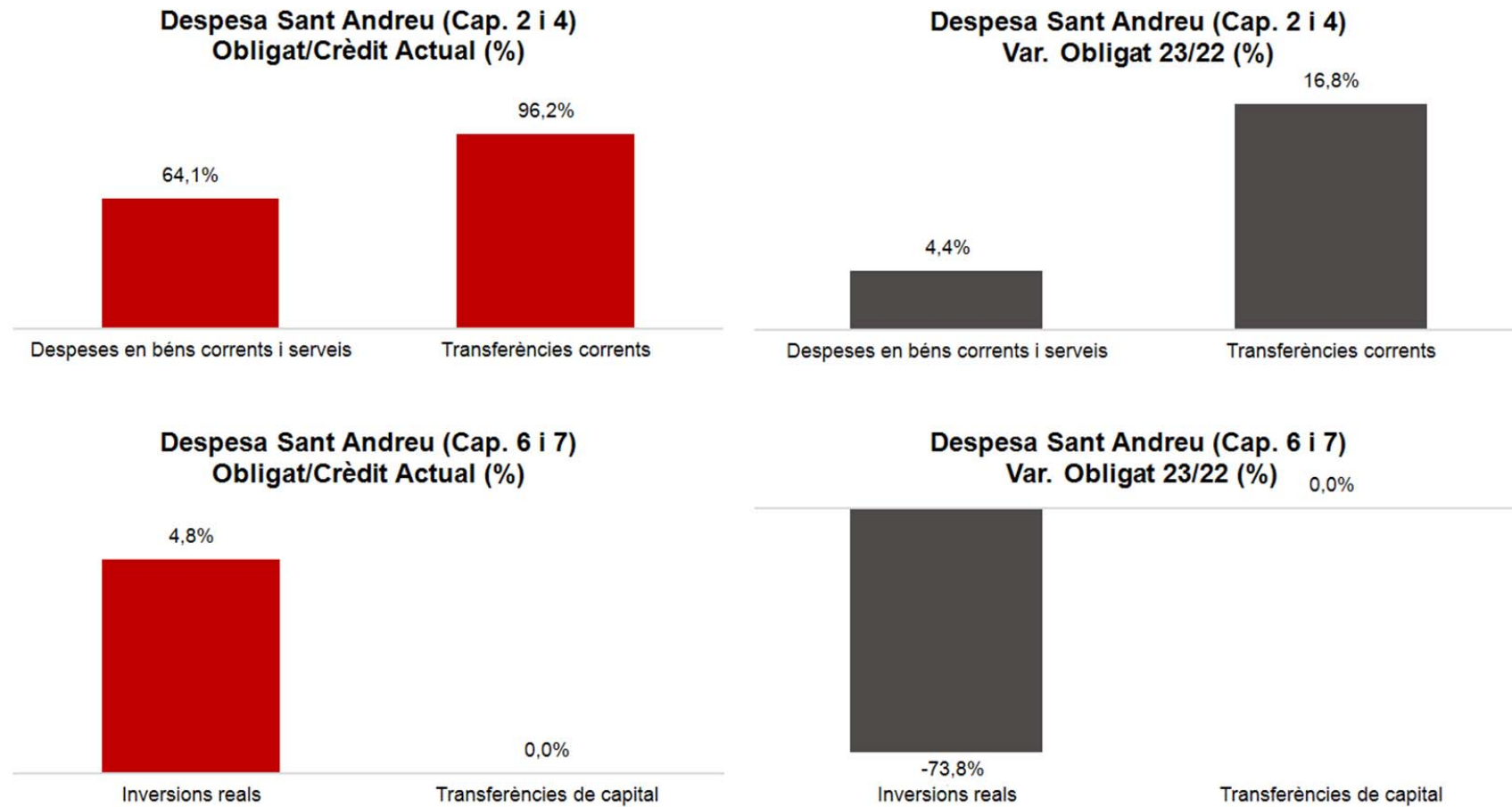
Execució de despeses. Districte de Nou Barris



Execució de despeses. Districte de Sant Andreu
Resum per capítols

Capítols	2023 P	Octubre 2023							Octubre 2022					
	1	2	3	=3/2	4	=4/2	5	=5/2	4'	=4'/2'	=%4/4'	5'	=5'/2'	=%5/5'
	Crèdit inicial	Crèdit Actual	Autoritzat	%	Disposat	%	Obligat	%	Disposat	%	Var. 23/22	Obligat	%	Var. 23/22
1 Despeses de personal	5.295.234	5.654.473	4.639.814	82,1%	4.639.814	82,1%	4.639.814	82,1%	4.237.418	81,8%	9,5%	4.237.418	81,8%	9,5%
2 Despeses en béns corrents i serveis	17.962.718	18.814.855	18.195.821	96,7%	18.050.948	95,9%	12.053.534	64,1%	18.079.177	96,7%	-0,2%	11.542.866	61,7%	4,4%
3 Despeses financeres				-		-		-		-	-		-	-
4 Transferències corrents	8.400.304	8.441.823	8.431.331	99,9%	8.337.231	98,8%	8.123.160	96,2%	8.191.511	98,6%	1,8%	6.956.082	83,7%	16,8%
5 Fons de contingència				-		-		-		-	-		-	-
Operacions corrents	31.658.256	32.911.152	31.266.966	95,0%	31.027.993	94,3%	24.816.508	75,4%	30.508.106	94,7%	1,7%	22.736.365	70,6%	9,1%
6 Inversions reals	1.450.465	1.392.532	511.606	36,7%	497.170	35,7%	67.500	4,8%	675.327	53,0%	-26,4%	257.271	20,2%	-73,8%
7 Transferències de capital				-		-		-		-	-		-	-
Operacions de capital	1.450.465	1.392.532	511.606	36,7%	497.170	35,7%	67.500	4,8%	675.327	53,0%	-26,4%	257.271	20,2%	-73,8%
8 Actius financers				-		-		-		-	-		-	-
9 Passius financers				-		-		-		-	-		-	-
Operacions financeres	0	0	0	-	0	-	0	-	0	-	-	0	-	-
Despeses Totals	33.108.721	34.303.684	31.778.572	92,6%	31.525.162	91,9%	24.884.007	72,5%	31.183.433	93,2%	1,1%	22.993.637	68,7%	8,2%

Execució de despeses. Districte de Sant Andreu



Execució de despeses. Districte de Sant Martí
Resum per capítols

Capítols	2023 P	Octubre 2023							Octubre 2022					
	1	2	3	=3/2	4	=4/2	5	=5/2	4'	=4'/2'	=%4/4'	5'	=5'/2'	=%5/5'
	Crèdit inicial	Crèdit Actual	Autoritzat	%	Disposat	%	Obligat	%	Disposat	%	Var. 23/22	Obligat	%	Var. 23/22
1 Despeses de personal	5.713.970	5.916.085	4.885.659	82,6%	4.885.659	82,6%	4.885.659	82,6%	4.641.721	81,5%	5,3%	4.641.721	81,5%	5,3%
2 Despeses en béns corrents i serveis	25.736.379	26.777.196	26.629.849	99,4%	26.565.330	99,2%	17.645.938	65,9%	25.866.632	97,9%	2,7%	14.602.715	55,3%	20,8%
3 Despeses financeres				-		-		-		-	-		-	-
4 Transferències corrents	15.269.863	15.317.482	15.311.035	100,0%	15.192.649	99,2%	12.677.378	82,8%	15.151.578	99,4%	0,3%	13.645.611	89,5%	-7,1%
5 Fons de contingència				-		-		-		-	-		-	-
Operacions corrents	46.720.212	48.010.762	46.826.543	97,5%	46.643.637	97,2%	35.208.975	73,3%	45.659.931	96,4%	2,2%	32.890.047	69,5%	7,1%
6 Inversions reals	1.455.094	1.124.078	1.054.959	93,9%	1.007.426	89,6%	691.538	61,5%	2.109.264	97,6%	-52,2%	401.568	18,6%	72,2%
7 Transferències de capital				-		-		-		-	-		-	-
Operacions de capital	1.455.094	1.124.078	1.054.959	93,9%	1.007.426	89,6%	691.538	61,5%	2.109.264	97,6%	-52,2%	401.568	18,6%	72,2%
8 Actius financers				-		-		-		-	-		-	-
9 Passius financers				-		-		-		-	-		-	-
Operacions financeres	0	0	0	-	0	-	0	-	0	-	-	0	-	-
Despeses Totals	48.175.306	49.134.841	47.881.502	97,4%	47.651.063	97,0%	35.900.513	73,1%	47.769.195	96,5%	-0,2%	33.291.616	67,2%	7,8%

Execució de despeses. Districte de Sant Martí

