


Liquidació del pressupost municipal de l'Ajuntament de Barcelona 2023

5 de març de 2024



ÍNDEX

- 1 TANCAMENT DE L'EXERCICI
- 2 OBJECTIUS I RESULTATS
- 3 EVOLUCIÓ DE LA CAPACITAT/NECESSITAT DE FINANÇAMENT (CNF)
- 4 EVOLUCIÓ DE L'ENDEUTAMENT
- 5 RÀTINGS DE SOLVÈNCIA
- 6 PAGAMENT A PROVEÏDORS
- 7 EVOLUCIÓ DELS TANCAMENTS. EXECUCIÓ
- 8 EXECUCIÓ DELS PRINCIPALS OPERADORS



CALENDARI



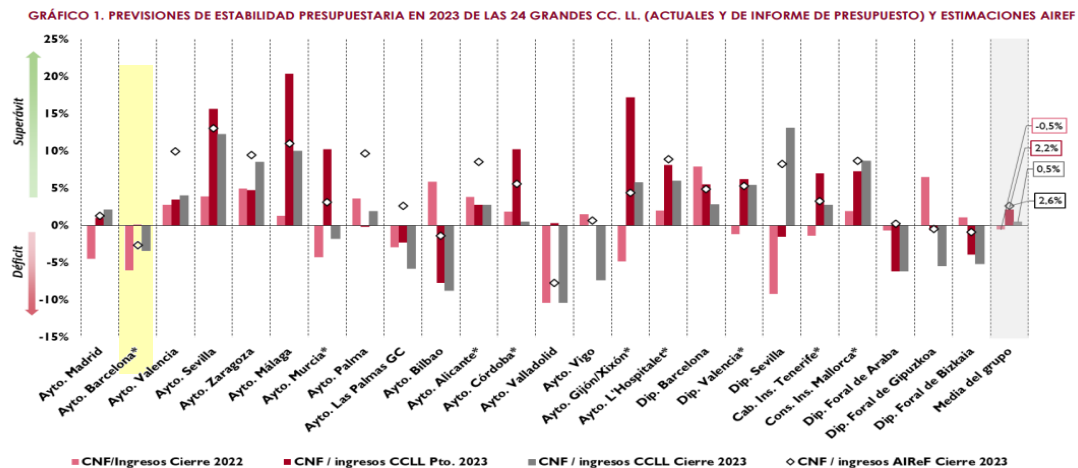
- Amb data **29 de febrer** l'Alcalde va signar el decret de **liquidació del pressupost de l'Ajuntament de Barcelona** de l'exercici 2023.
- El tancament i liquidació dels comptes de la resta de les entitats del grup s'efectuarà a finals d'abril i per tant no es podran presentar dades definitives sobre els seus comptes o sobre el consolidat del grup fins a aquesta data.

1 TANCAMENT DE L'EXERCICI



INFORME DE L'AIREF SOBRE AVALUACIÓ INDIVIDUAL DE LES CC.LL

L'AIREF preveia al mes de juny que l'Ajuntament de Barcelona tancaria amb dèficit.



Nota: Capacidad/Necesidad de financiación en porcentaje de ingresos no financieros.

(*) La capacidad/necesidad de financiación de 2022 y/o 2023 comunicada por la entidad local ha sido corregida de los ajustes de Contabilidad Nacional derivados de la liquidación de 2020 del Sistema de Financiación y/o de los del PRTR para hacerlos neutrales.

Fuentes: Entidades Locales y AIREF

2 OBJECTIUS I RESULTATS



L'AJUNTAMENT DE BARCELONA TANCA EL 2023 AMB SUPERÀVIT

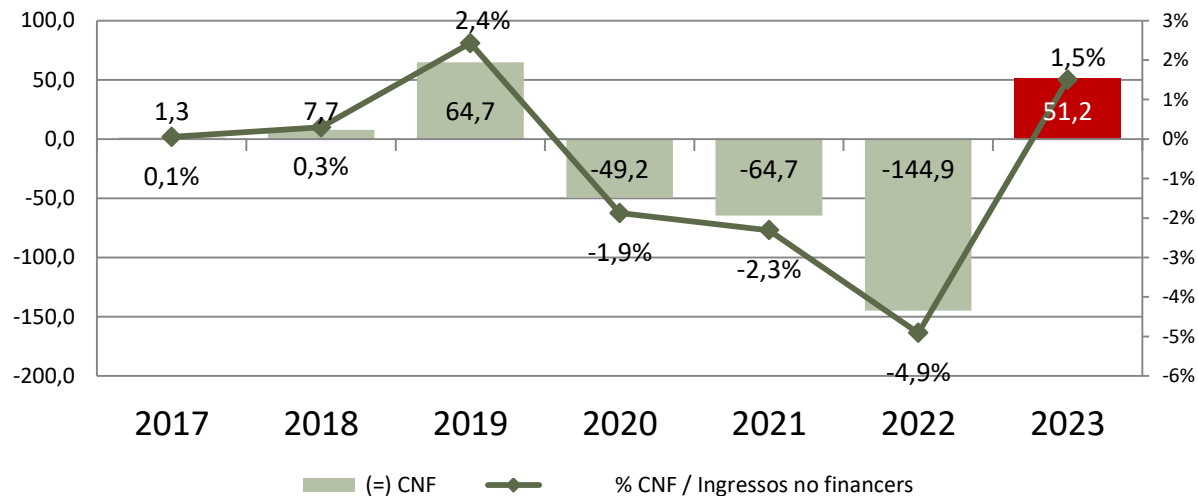
L'Ajuntament de Barcelona tanca l'exercici 2023 complint els principals objectius financers, mantenint un elevat nivell d'execució pressupostària i presenta superàvit per primer cop des de la pandèmia

	L'AJUNTAMENT ES FIXA		PREVISIÓ INICIAL		LIQUIDACIÓ 2023
CAPACITAT/NECESSITAT DE FINANÇAMENT	CNF \geq 0	>>	0 M€	>	51,2M€
ESTALVI BRUT / INGRESSOS CORRENTS	EB/IC entre 15% i 20%	>	>15%	>	16,2%
ENDEUTAMENT	Fins el 35% dels ingressos corrents	>	30,9% dels ingressos corrents	>	30,7% dels ingressos corrents
TERMINI DE PAGAMENT A PROVEÏDORS	Màxim de 30 dies	>	-	>	21,7 dies
ROMANENT DE TRESORERIA	5% dels ingressos corrents	>	-	>	5,7% dels ingressos corrents
GRAU D'EXECUCIÓ	Alt grau d'execució del pressupost (cap. 1 a 7)	>	-	>	92,2% (cap. 1 a 7)

3 EVOLUCIÓ DE LA CAPACITAT/NECESSITAT DE FINANÇAMENT (CNF)

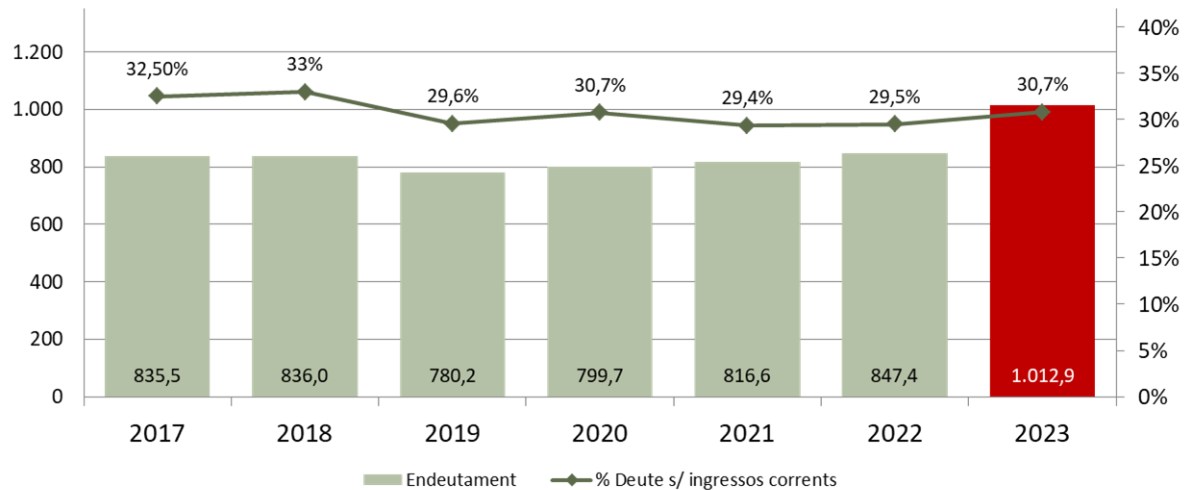


L'AJUNTAMENT DE BARCELONA DONA PER SUPERATS ELS EFECTES DEL COVID ALS SEUS COMPTES



Ajustat SEC
Imports en milions d'euros

4 EVOLUCIÓ DE L'ENDEUTAMENT

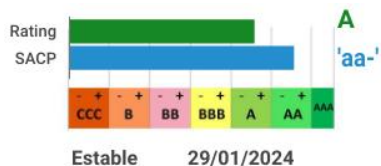


Ajustat SEC
Imports en milions d'euros

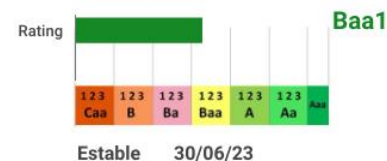
5 RÀTINGS DE SOLVÈNCIA

QUALIFICACIONS CREDITÍCIES DE LES PRINCIPALS AGÈNCIES DE RÀTING

S&P Global Ratings



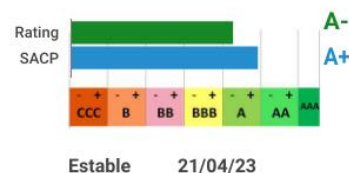
MOODY'S INVESTORS SERVICE



FitchRatings



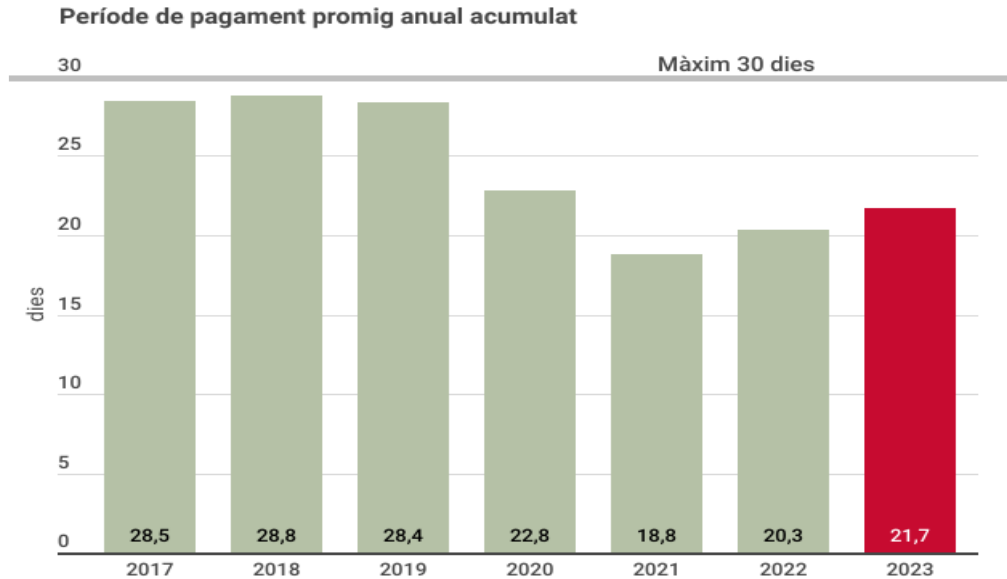
EthiFinance Ratings



Llegenda

Risc creditici substancial Possibilitats d'impagament	Altament especulatiu amb alt risc creditici	Especulatiu amb risc creditici substancial	Bona qualitat crediticia amb risc moderat	Alta qualitat crediticia amb baix risc	Molt alta qualitat crediticia amb risc molt baix	Màxima qualitat Mínim risc
---	---	--	---	--	--	----------------------------

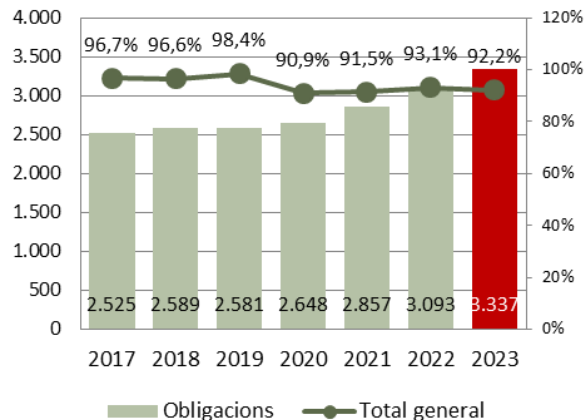
6 PAGAMENT A PROVEÏDORS



7 EVOLUCIÓ DELS TANCAMENTS. EXECUCIÓ

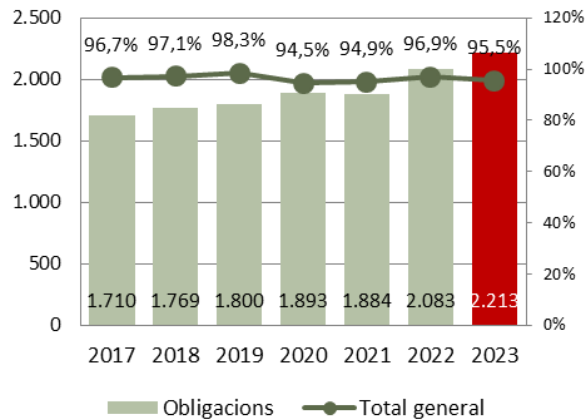


Despeses no financeres (cap.1 a 7)



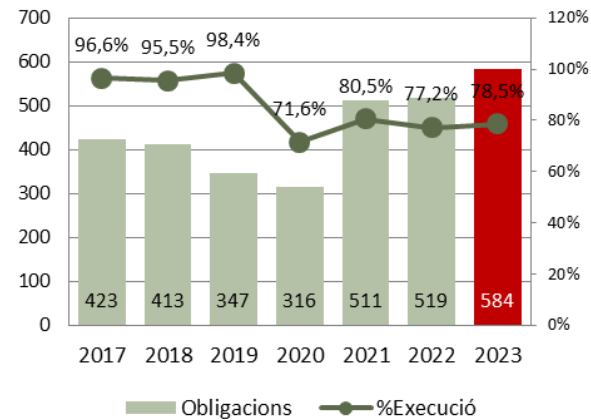
Record d'execució
3.337 milions d'€

Cap. 2 i 4



Record d'execució
2.213 milions d'€

Cap. 6 i 7



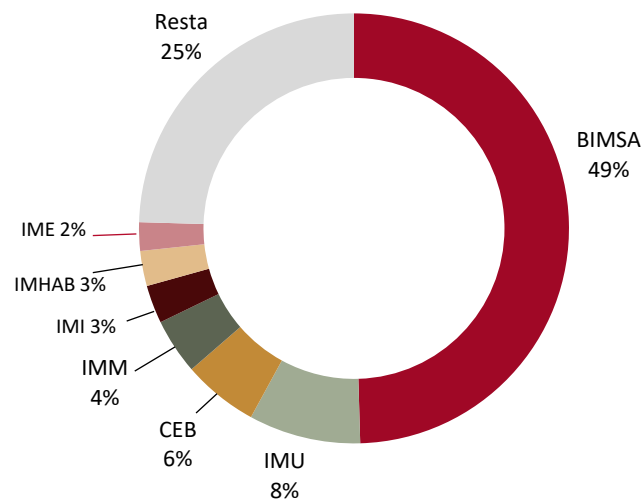
Record d'execució
584 milions d'€

8 EXECUCIÓ DELS PRINCIPALS OPERADORS



EXECUCIÓ INVERSIONS PIM (CAPÍTOLS 6 I 7) EXERCICI 2023

EXECUTOR	LIQUIDAT 2023	%
Barcelona d'Infraestructures Municipals, SA	289.467.204	49,5%
Institut Municipal Urbanisme	49.188.585	8,4%
Consorti Educació de Barcelona	33.158.647	5,7%
Institut Municipal Mercats	24.471.351	4,2%
Institut Municipal d'Informàtica	16.759.211	2,9%
Institut Municipal de l'Habitatge i Rehabilitació	15.418.347	2,6%
Institut Municipal d'Educació	12.513.890	2,1%
Resta	143.383.895	24,5%
TOTAL	584.361.130	100,0%



Liquidació del pressupost municipal de l'Ajuntament de Barcelona 2023

5 de març de 2024

