



Ajuntament
de Barcelona

Baròmetre semestral de Barcelona

Resum de Resultats

Juny 2014

PLA
d'ES

Registre Públic d'Enquestes i Estudis d'Opinió: r14021



Registre d'Enquestes i Estudis d'Opinió r14021

BARÒMETRE SEMESTRAL DE BARCELONA
RESUM DE RESULTATS

JUNY 2014

Departament d'Estudis d'Opinió
Gabinet Tècnic de Programació - Gerència Adjunta de Projectes Estratègics

C/ Avinyó, 32, 2a planta
Tel. 934 027 918
08002 Barcelona



Protegim el Medi Ambient.

No imprimiu aquest document si no és necessari.

Tots els drets reservats. Aquesta publicació no pot ser reproduïda, ni en tot ni en part, ni registrada en o transmesa per un sistema de recuperació en cap forma ni en cap mitja sigui electrònic, mecànic, per fotocòpia, de gravació o altres, sense el permís del propietari del copyright.



ÍNDEX

003 FITXA TÈCNICA

004 PRESENTACIÓ

006 IMATGE DE LA CIUTAT

007 Evolució de la ciutat

011 Política municipal

014 ESTAT DE L'ECONOMIA

017 PERFIL DELS ENTREVISTATS

020 QÜESTIONARI



FITXA TÈCNICA

AMBIT

Municipi de Barcelona

UNIVERS

Població de Barcelona de 18 anys i més

GRANDÀRIA DE LA MOSTRA

800 entrevistes.

METODOLOGIA

Entrevista telefònica amb sistema CATI

PROCEDIMENT DE MOSTREIG

Mostreig aleatori estratificat. Els estrats s'han format per l'encreuament dels deu districtes municipals amb el gènere i amb l'edat dels ciutadans (l'edat es divideix en sis categories: de 18 a 24, de 25 a 34, de 35 a 44, de 45 a 54, de 55 a 64 i de 65 anys i més). S'han aplicat quotes per a cadascun dels estrats calculades de forma proporcional segons el padró municipal.

AFIXACIÓ

Proporcional

PONDERACIÓ

No és procedent.

ERROR MOSTRAL

Per a un nivell de confiança del 95,5% (2σ), i $P = Q$, l'error és de $\pm 3,47\%$ per al conjunt de la mostra.

DATA DE REALITZACIÓ

Del 25 de juny al 8 de juliol de 2014.

EMPRESA TREBALL DE CAMP

Institut d'Estudis i Professions, SL / DEP
Institut



PRESENTACIÓ

Presentem els resultats del Baròmetre municipal corresponent al mes de juny. Es tracta d'una enquesta telefònica realitzada a 800 barcelonins i barcelonines entre els dies 25 de juny al 8 de juliol de 2014.

L'estudi recull indicadors d'opinió sobre el present i el futur de la ciutat i els seus problemes més importants. També es recull la valoració de l'acció política municipal i de la gestió municipal. Finalment es pregunta la percepció sobre l'estat de de l'economia. Els resultats es comparen amb els seus equivalents de Catalunya i Espanya.

Aquest és l'única enquesta del Pla d'Estudis Sociològics 2012-2015 que conté preguntes sobre la intenció de vot i la valoració de partits i de líders polítics municipals.



SIGLES

B

Base. Perfil d'enquestats que responen a la pregunta de l'estudi

N

Número de respostes. Número de respostes. Quantitat de respostes valorades per la pregunta concreta de l'estudi. En el cas de gràfics amb evolució s'indica el nombre d'entrevistes de la darrera consulta.

R

Tipus de resposta. Possibilitat o possibilitats que s'han contemplat per a la pregunta formulada



01

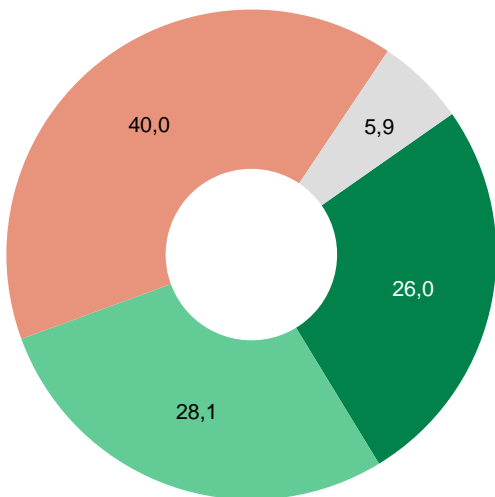
Imatge de la ciutat



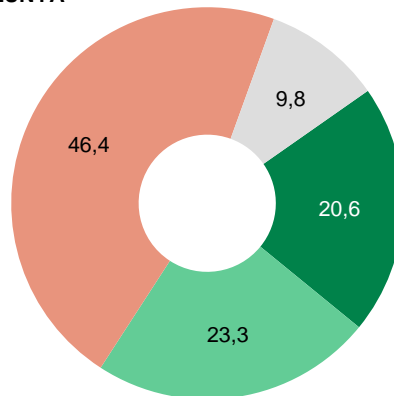
PERCEPCIÓ DE L'EVOLUCIÓ EL DARRER ANY

IMATGE DE LA CIUTAT

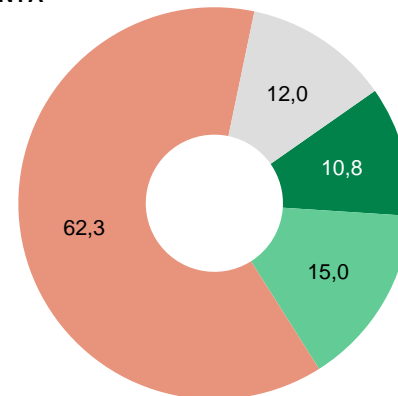
BARCELONA



CATALUNYA



ESPANYA



P1

Vostre creu que el darrer any, Barcelona ha millorat o ha empitjorat?
I Catalunya? I Espanya?

N 800

■ Ha millorat
■ Està igual

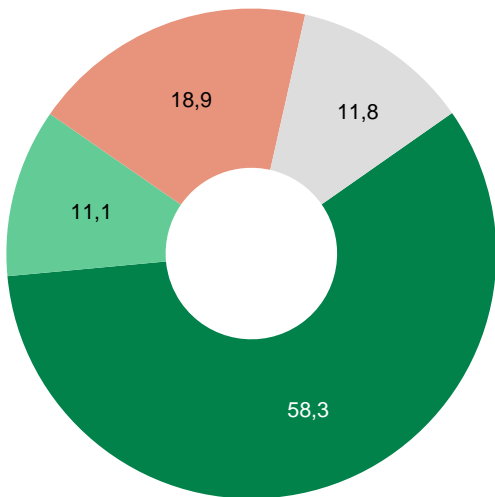
■ Ha empitjorat
■ NS / NC



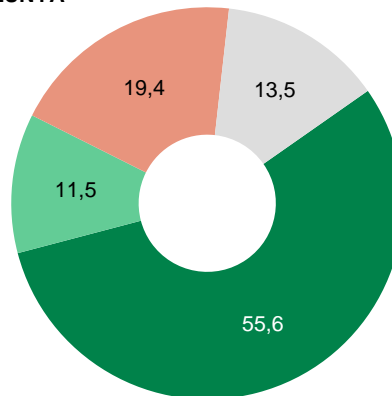
PERSPECTIVES DE FUTUR

IMATGE DE LA CIUTAT

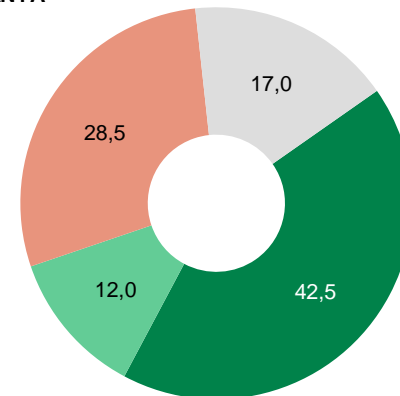
BARCELONA



CATALUNYA



ESPANYA



P2

*I de cara el futur, vostè creu que Barcelona millorarà o empitjorarà?
I Catalunya? I Espanya?*

N 800

■ Millorarà
■ Continuarà igual

■ Empitjorarà
■ NS / NC



PROBLEMA MÉS GREU A ...

IMATGE DE LA CIUTAT

BARCELONA

ATUR / CONDICIONS DE TREBALL	25,8
PROBLEMES ECONÒMICS	7,8
INSEGURETAT	7,1
NETEJA	4,5
TURISME	4,5
ASPECTES POLÍTICS	4,4
TRANSP., INFR. I COMUNICACIONS	3,5
VAL. SOCIALS NEG. / MANCA EDUC./CIVISME	3,0
PROB. ASSOCIATS A LA IMMIGRACIÓ	3,0
CIRCULACIÓ / TRÀNSIT	2,8
POBRESA / INT. SOCIAL / INDIGENTS	2,5
EQUIPAMENTS I SERVEIS	2,5
OBRES	2,4
CONTAMINACIÓ I MEDI AMBIENT	2,1
RETALLADES	2,1
GESTIÓ POLÍTICA MUNICIPAL	2,0
MASSIFICACIÓ	2,0
MODEL DE CIUTAT	1,9
ENCAIX DE CATALUNYA A ESPANYA	1,5
SOROLLS	1,1
LA CORRUPCIÓ I EL FRAU	1,1
ALTRES	4,8
CAP / RES	3,9
NS / NC	3,9

CATALUNYA

ATUR / CONDICIONS DE TREBALL	31,0
ENCAIX DE CATALUNYA A ESPANYA	15,4
PROBLEMES ECONÒMICS	12,4
ASPECTES POLÍTICS	9,8
GESTIÓ POLÍTICA AUTONÒMICA	3,0
INSEGURETAT	2,5
EQUIPAMENTS I SERVEIS	2,5
POBRESA / INT. SOCIAL / INDIGENTS	2,1
VAL. SOCIALS NEG. / MANCA EDUC./CIVISME	1,8
PROB. ASSOCIATS A LA IMMIGRACIÓ	1,6
LA CORRUPCIÓ I EL FRAU	1,6
TRANSP., INFR. I COMUNICACIONS	1,1
PRESTACIONS I AJUTS	1,0
ALTRES	4,3
TOT / TOTS	-
CAP / RES	2,9
NS / NC	7,1

ESPANYA

ATUR / CONDICIONS DE TREBALL	31,8
ASPECTES POLÍTICS	12,6
PROBLEMES ECONÒMICS	12,1
GESTIÓ POLÍTICA ESTATAL	10,0
LA CORRUPCIÓ I EL FRAU	7,3
ENCAIX DE CATALUNYA A ESPANYA	4,4
INSEGURETAT	1,9
POBRESA / INT. SOCIAL / INDIGENTS	1,5
VAL. SOCIALS NEG. / MANCA EDUC./CIVISME	1,5
EQUIPAMENTS I SERVEIS	1,4
RETALLADES	1,4
ALTRES	4,1
TOT / TOTS	0,5
CAP / RES	1,8
NS / NC	7,9

P3

Quin considera que és el problema més greu que té la ciutat de Barcelona en aquests moments? I el de Catalunya? I el d'Espanya?

N 800

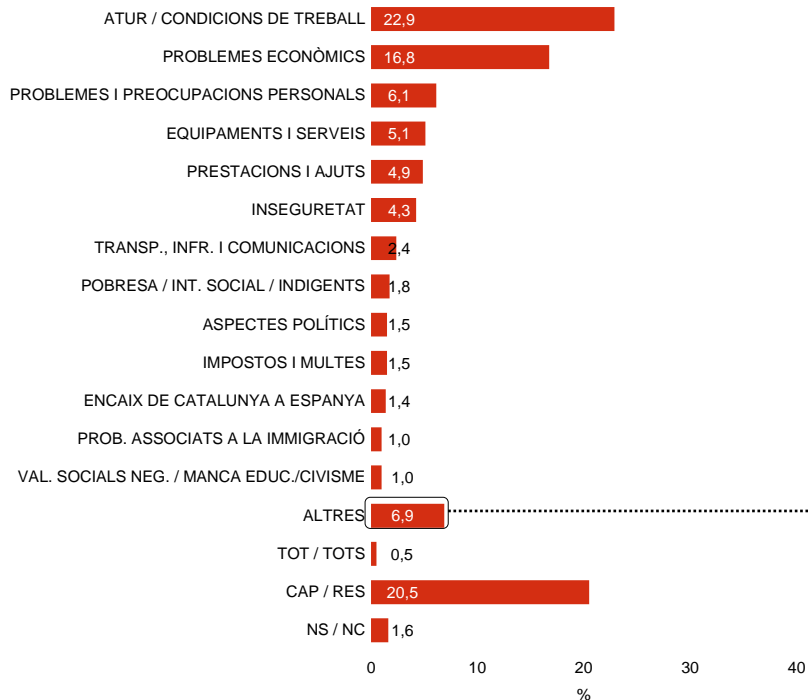
R Espontània. Només una resposta

En negreta els problemes més importants a Barcelona



PROBLEMA PERSONAL MÉS GREU

IMATGE DE LA CIUTAT



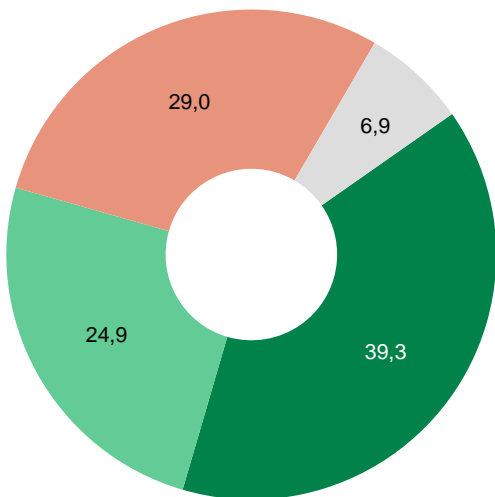
LA CORRUPCIÓ I EL FRAU	0,9
NETEJA	0,9
GESTIÓ POLÍTICA ESTATAL	0,8
SOROLLS	0,6
ACCÉS A L'HABITATGE	0,5
CIRCULACIÓ / TRÀNSIT	0,4
APARCAMENT	0,4
TURISME	0,4
DESIGUALTAT ENTRE BARRIS	0,4
URBANISME	0,3
CONTAMINACIÓ I MEDI AMBIENT	0,3
GESTIÓ POLÍTICA MUNICIPAL	0,3
GESTIÓ DE L'ADMINISTRACIÓ PÚBLICA	0,1
MASSIFICACIÓ	0,1
MENTALITAT/MANERA DE SER DE LA GENT	0,1
COMERÇ	0,1
GESTIÓ POLÍTICA AUTONÒMICA	0,1
ALTRES	0,4



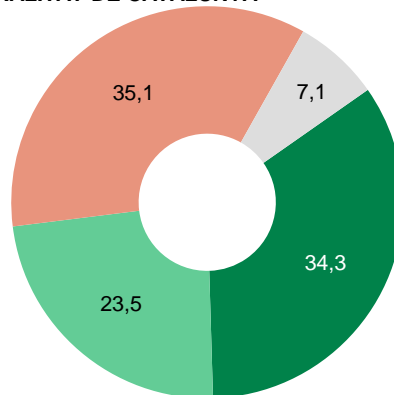
VALORACIÓ DE LA GESTIÓ

IMATGE DE LA CIUTAT

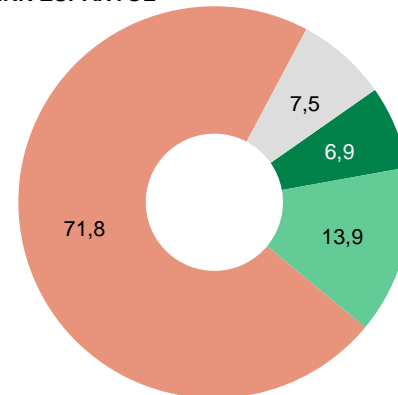
AJUNTAMENT DE BARCELONA



GENERALITAT DE CATALUNYA



GOVERN ESPANYOL



P5

Com valora la gestió de l'Ajuntament de Barcelona: molt bona, bona, dolenta o molt dolenta? I la gestió de la Generalitat de Catalunya? I la del Govern espanyol? **N** 800

Molt bona / bona
Normal / regular

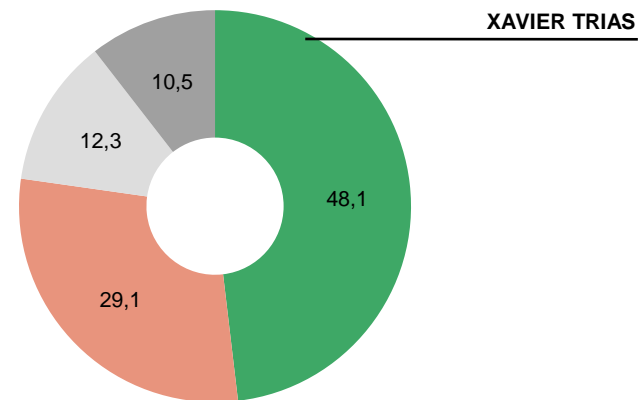
Molt dolenta / dolenta
NS / NC



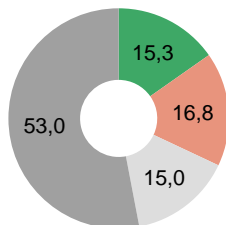
CONEIXEMENT I VALORACIÓ DELS SEGÜENTS POLÍTIQS

IMATGE DE LA CIUTAT

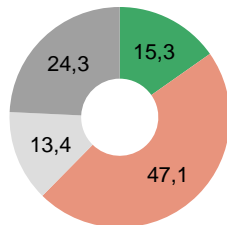
	Coneixement	Puntuació
XAVIER TRIAS	89,5	4,9
JAUME COLLBONI	47,0	4,2
ALBERTO FERNÁNDEZ DÍAZ	75,8	2,8
RICARD GOMÀ	46,9	4,4
JORDI PORTABELLA	77,8	4,9



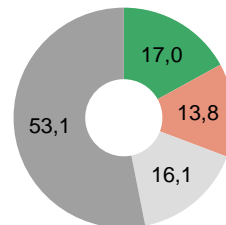
JAUME COLLBONI



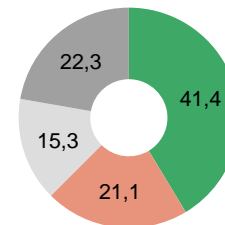
ALBERTO FERNÁNDEZ DÍAZ



RICARD GOMÀ



JORDI PORTABELLA



P8

Digu'm si coneix els següents polítics i, en aquest cas, puntui de 0 a 10 la valoració que li mereix la seva actuació

N 800

R Rotació ordre noms

Aprovat (5 a 10)
Suspès (0 a 4)

NS / NC
No coneix



INTENCIÓ / RECORD DE VOT ELECCIONS

IMATGE DE LA CIUTAT

	ELECCIONS MUNICIPALS			ELECCIONS AUTONÒMIQUES		ELECCIONS GENERALS	
	Intenció de vot (Enquesta)	Record de vot (Enquesta)	Resultats Eleccions 2011	Record de vot (Enquesta)	Resultats Eleccions 2012	Record de vot (Enquesta)	Resultats Eleccions 2011
CiU	11,1	19,8	15,0	20,8	20,7	14,8	18,6
PSC (PSOE)	2,6	8,9	11,5	7,0	8,6	12,5	17,3
PP	1,2	2,2	9,0	2,2	10,5	5,2	14,3
ICV - EUiA	5,5	9,5	5,4	8,0	8,4	6,5	6,7
ERC	11,1	9,6	2,9	14,1	9,2	11,1	4,8
CIUTADANS	1,5	0,4	1,0	2,3	5,8	0,4	0,0
CUP	1,4	0,1	1,0	1,1	2,8	0,1	-
PODEMOS	2,2	-	-	-	-	-	-
ALTRES	2,4	0,4	4,0	0,3	3,6	0,4	4,3
VOT EN BLANC / NUL	2,9	2,2	3,2	1,7	1,3	3,3	2,0
NO VA VOTAR / NO VOTARIA	17,5	18,2	47,0	16,9	29,1	18,7	31,9
NO HO SAP / NO HO RECORDA	24,0	12,8		9,2		10,5	
NO CONTESTA	16,5	15,7		16,4		16,3	
N	(721)	(686)		(697)		(694)	

P6/P7

Si en aquests moments se celebressin eleccions municipals a l'Ajuntament de Barcelona, vostè aniria a votar? A quin partit votaria?

Tenen dret a vot

P9 a P14

A quin partit va votar en les darreres eleccions a l'Ajuntament de Barcelona? I a les de la Generalitat de Catalunya? I a les del Govern espanyol?

Tenien dret a vot



02

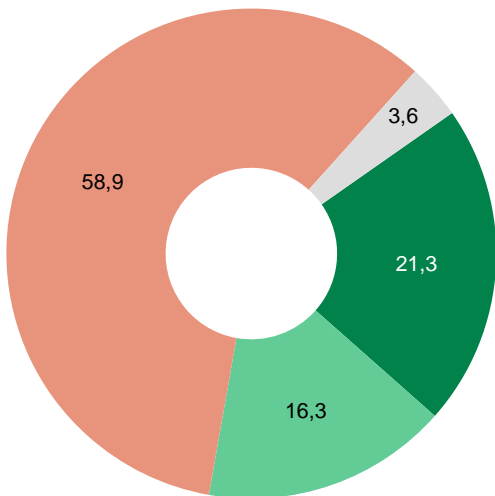
Estat de l'economia



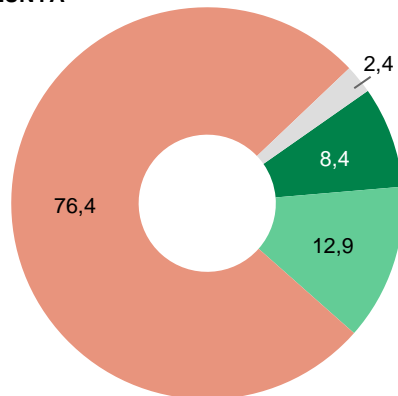
ESTAT ACTUAL DE L'ECONOMIA

ESTAT DE L'ECONOMIA

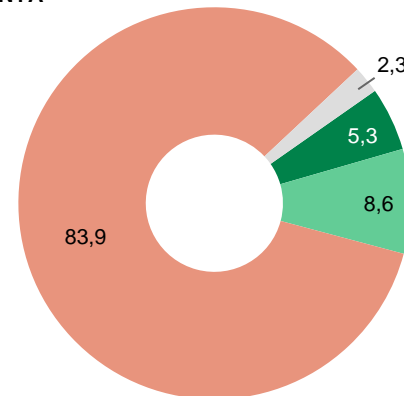
BARCELONA



CATALUNYA



ESPANYA



P15

Com valoraria l'estat actual de l'economia a Espanya: molt bo, bo dolent o molt dolent? I a Catalunya? I a Barcelona?

N 800

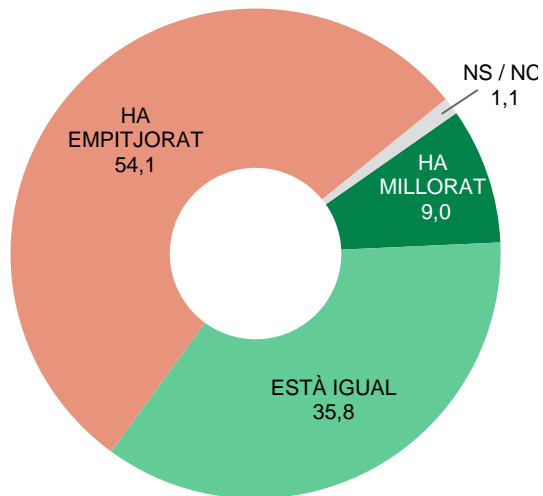
Molt bo / bo
Normal / regular

Dolent / molt dolent
NS / NC

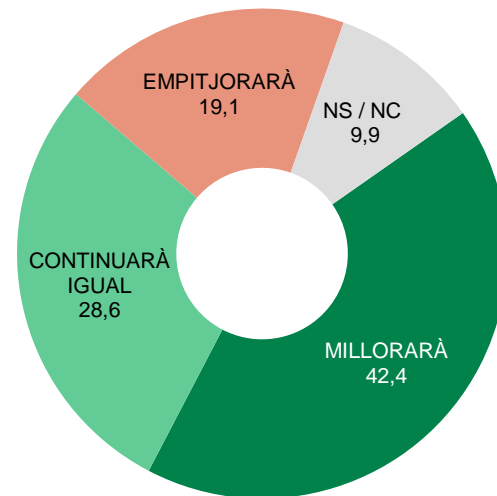


ECONOMIA FAMILIAR

PERCEPCIÓ DE L'EVOLUCIÓ EL DARRER ANY



PERSPECTIVES DE FUTUR



P16

Respecte a la situació econòmica de la seva família, vostè diria que l'últim any ha millorat o ha empitjorat?

N 800

P17

I de cara al futur, vostè creu que la situació econòmica de la seva família millorarà o empitjorarà?

N 800

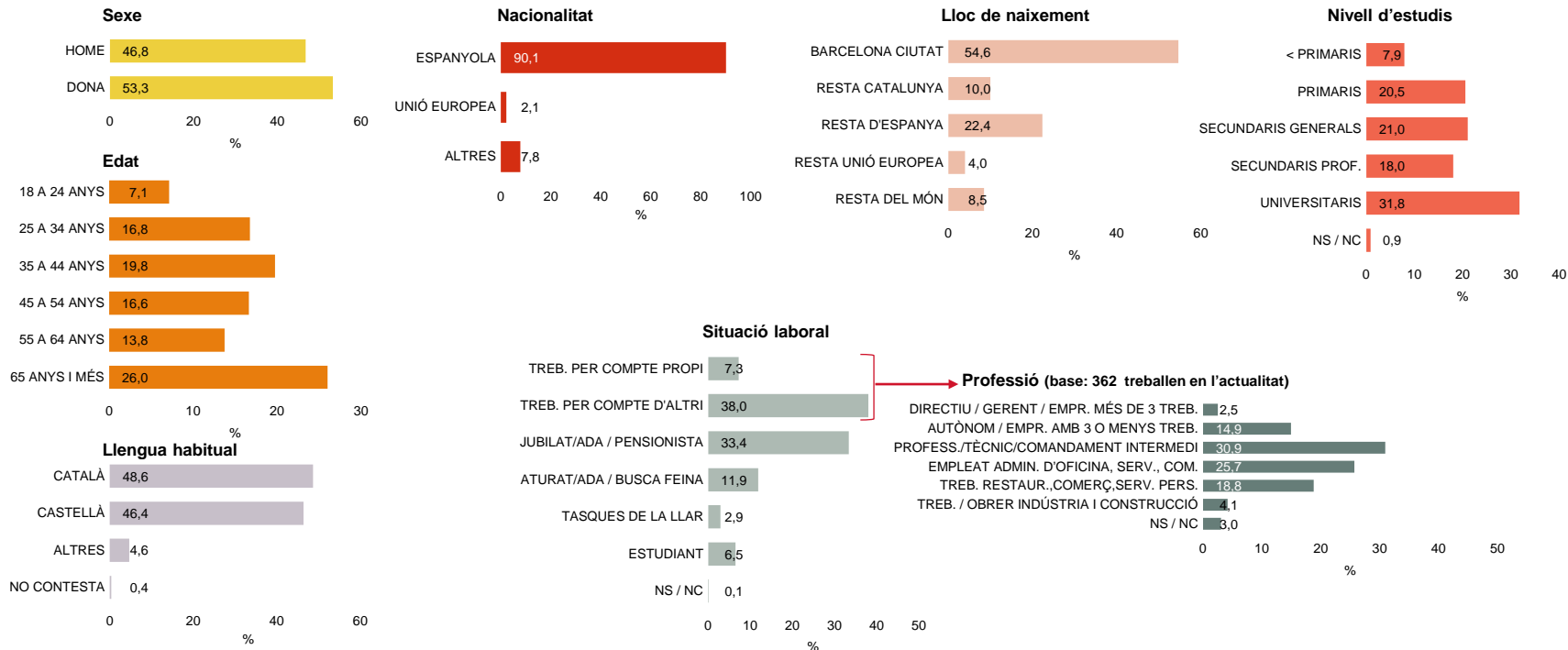


03

Perfil dels entrevistats



PERFIL DELS ENTREVISTATS (1/2)



Q1 a Q4, Q7
Z3 a Z6

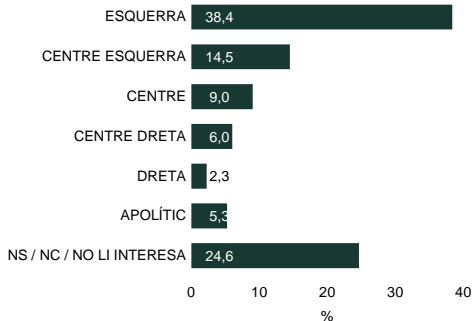
Quotes
Dades personals

N 800

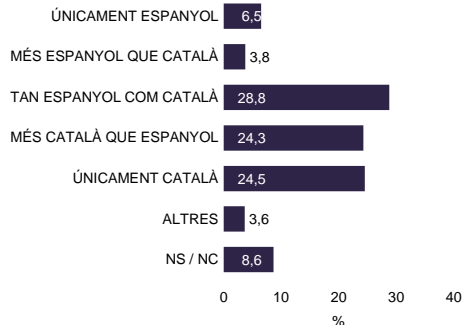


PERFIL DELS ENTREVISTATS (2/2)

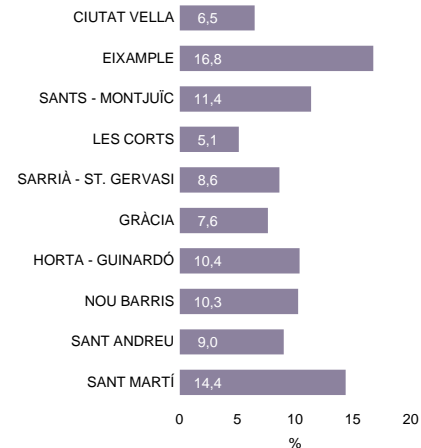
Ideologia



Sentiment de pertinença



Districte





04

Qüestionari



ENQUESTES I ESTUDIS D'OPINIÓ

Aquests estudis sociològics permeten determinar les prioritats de la població, conèixer la realitat social, saber com es valora l'activitat i els serveis municipals, i esbrinar l'opinió sobre l'actuació política municipal.



Pla
d'Estudis Sociològics



Sèrie
d'Avaluació Contínua



Enquestes
de Sistemes de Qualitat



Investigació
de Comunicació



Estudis
Ad-Hoc



Ajuntament
de Barcelona