

## Barcelona compta amb 60.265 establiments actius

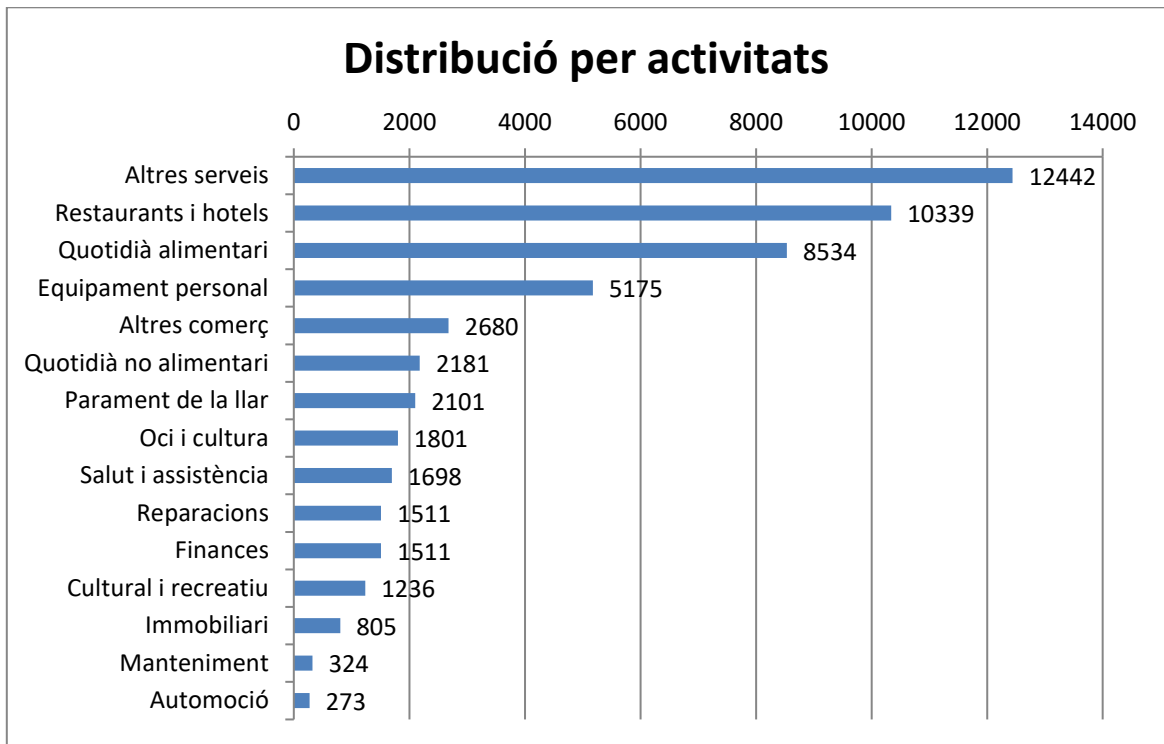
- » Totes les dades sobre els locals comercials de la ciutat, amb el detall carrer a carrer, es posa a disposició dels ciutadans al web [Barcelona.cat/comerc](http://Barcelona.cat/comerc)
- » Barcelona compta amb 78.033 locals en planta baixa, dels quals el 77,2% estan actius, 6,1% no tenen activitat, i el 16,7% són locals sense informació
- » Aquest inventari ha de ser la base per a un nou sistema d'informació continuada dels locals de la ciutat, que s'està treballant des de diferents sectors de l'Ajuntament i que ha de permetre conèixer el parc d'establiments en temps real
- » Més de la meitat (53%) dels establiments es dediquen a activitats de serveis, mentre que una tercera part (38%) són establiments de comerç al detall

Barcelona compta amb 60.265 establiments actius. Més de la meitat (53%) es dediquen a activitats de serveis, mentre que al voltant de d'un terç (38%) són establiments de comerç al detall. Així es recull a l'Inventari de Locals 2016 elaborat per l'Ajuntament i que, amb informació carrer a carrer, es posarà a disposició de tota la ciutadania al web [barcelona.cat/comerc](http://barcelona.cat/comerc) per tal que les diferents associacions i professionals puguin dissenyar les seves estratègies de negoci a partir de les dades reals i detallades dels diferents barris.

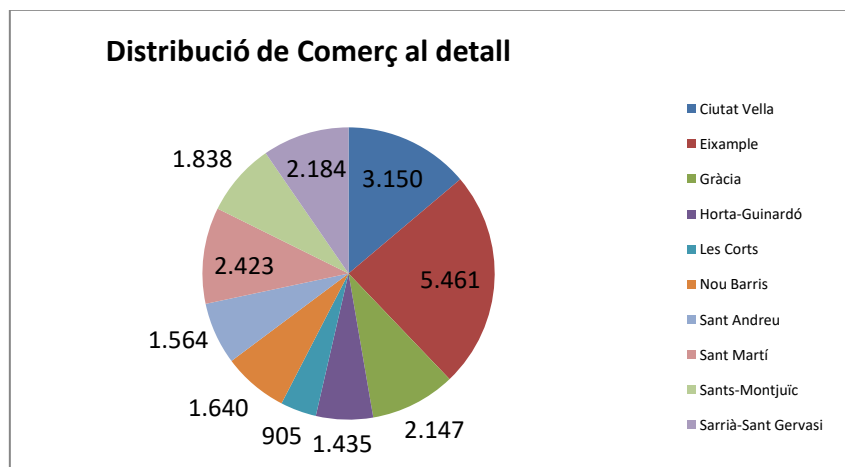
L'Inventari de Locals 2016 serà la base per desenvolupar un sistema integral d'informació de les activitats econòmiques i els espais. L'objectiu comptar amb un inventari de local amb informació constantment actualitzada, més enllà del treball de camp necessari

DISTRICTES	COMERÇ AL DETALL	%	Serveis	%	Altres	%	TOTAL
Ciutat Vella	3.150	50,63%	2.628	42,24	444	7,14%	6.222
L'Eixample	5.461	38,01%	7.720	53,73	1.187	8,26%	14.368
Gràcia	2.147	39,39%	2.734	50,16	570	10,46%	5.451
Horta-Guinardó	1.435	33,04%	2.423	55,79	485	11,17%	4.343
Les Corts	905	31,62%	1.704	59,54	253	8,84%	2.862
Nou Barris	1.640	37,44%	2.238	51,10	502	11,46%	4.380
Sant Andreu	1.564	36,88%	2.101	49,54	576	13,58%	4.241
Sant Martí	2.423	34,06%	4.031	56,66	660	9,28%	7.114
Sants-Montjuïc	1.838	33,34%	3.023	54,83	652	11,83%	5.513
Sarrià-Sant Gervasi	2.184	37,84%	3.171	54,95	416	7,21%	5.771
<b>TOTAL GENERAL</b>	<b>22.747</b>	<b>37,74%</b>	<b>31.773</b>	<b>52,72</b>	<b>5.745</b>	<b>9,53%</b>	<b>60.265</b>

En relació amb les activitats específiques i la seva distribució, hi ha 3 categories que destaquen pel que fa al nombre d'establiments: els serveis de restauració (restaurants, bars i hotels), el comerç de productes quotidians alimentaris i l'equipament personal. Aquestes 3 categories concentren prop del 40% de tots els establiments de comerç i serveis de la ciutat (39,9%).



El comerç al detall es concentra principalment en 5 districtes: Ciutat Vella, l'Eixample, Sant Martí, Sarrià-Sant Gervasi i Gràcia, que acumulen el 67% dels establiments.



En el grup de producte quotidià alimentari (begudes, carn i porc, fruites i verdures, ous, pa i pastisseria, peix i mariscos...), destaquen per nombre d'establiments els districtes de l'Eixample (1.758) i també Ciutat Vella (1.088), però són els districtes d'Horta-Guinardó (49,3%), Nou Barris (46,5%), Sants-Montjuïc (43%) i Sant Martí (42%) aquells que, del comerç en detall, en re presenten un tant per cent més elevat en Quotidià alimentari.

### Establiments actius

Sector	Especialitat	Ciutat Vella	Eixample	Sants-Montjuïc	Les Corts	Sarrià - Sant Gervasi	Gràcia	Horta-Guinardó	Nou Barris	Sant Andreu	Sant Martí	Total
Comerç al detall	Quotidià alimentari	1.088	1.758	791	317	692	816	707	763	584	1.018	8.534
Comerç al detall	Quotidià no alimentari	158	479	209	109	198	203	182	172	182	291	2.183
Comerç al detall	Parament de la llar	210	543	160	85	279	188	107	142	170	217	2.101
Comerç al detall	Equipament personal	1.001	1.309	260	218	699	506	202	278	320	382	5.175
Comerç al detall	Oci i cultura	223	595	145	67	133	167	81	102	112	176	1.801
Comerç al detall	Automoció	2	68	21	24	36	17	11	14	33	47	273
Comerç al detall	Altres	468	709	252	85	147	250	145	169	163	292	2.680
Serveis	Activitats immobiliàries	33	225	79	39	99	58	72	46	51	103	805
Serveis	Ensenyament	120	320	147	152	259	185	154	156	169	245	1.907
Serveis	Equipaments culturals recreatius	170	330	121	58	77	169	72	62	60	117	1.236
Serveis	Finances i assegurances	103	377	137	117	179	106	96	122	98	176	1.511
Serveis	Manteniment, neteja i producció	0	58	44	16	13	10	37	25	34	87	324
Serveis	Reparacions	22	302	194	53	101	168	147	171	149	204	1.511
Serveis	Restaurants, bars i hotels	1.453	2.791	1.007	511	802	693	520	607	619	1.336	10.339
Serveis	Sanitat i assistència	31	399	133	118	302	178	123	125	122	167	1.698
Serveis	Altres	696	2.918	1.161	640	1.339	1.167	1.202	924	799	1.596	12.442
Altres	Altres	444	1.187	652	253	416	570	485	502	576	660	5.745
Total		6.222	14.368	5.513	2.862	5.771	5.451	4.343	4.380	4.241	7.114	60.265

Font: elaboració pròpia a partir de l'estudi de les activitats comercials a Barcelona

Barcelona compta en total amb 78.033 locals en planta baixa. D'ells, els actius són 60.265 (77,2%), mentre que s'han detectat 4.745 sense activitat, però susceptible de tenir-ne perquè estan en lloguer, venda o traspàs (6,1%). I 13.023 locals sense informació exacta. D'ells, sabem que 3.106 sabem que tenen altres usos com habitatge, garatges o instal·lacions (transformador, per exemple). La resta són locals sense cap activitats sobre el seu possible ús actual o futur.



En Oci i cultura (informàtica, joguines, esports, diaris, música...), és l'Eixample, amb 592 establiments, el que té el nombre més elevat i també el tant per cent més alt. Són els districtes de Ciutat Vella, Sants-Montjuïc i l'Eixample els que representen un percentatge més alt en la classificació d'establiments (grans magatzems, maquinària, segells, òptiques i fotografia i *souvenirs* i basars).

En el cas del sector de serveis, la concentració és molt més intensa a l'Eixample, amb 7.720 establiments de serveis (una quarta part del conjunt de la ciutat), amb focus importants d'activitat a Sant Martí, Sants-Montjuïc i Sarrià - Sant Gervasi. Aquests 4 districtes acumulen el 56,5% de les activitats de serveis, mentre que la resta de districtes, tot i tenir un volum d'establiments significatiu, se situen en nivells menors.

Ciutat Vella concentra el nombre més gran de restaurants, bars i hotels (55,29%) respecte al total de serveis, i és l'Eixample el districte que té el nombre més alt d'establiments de restauració, bars i hotels amb un total de 2.791, i té també un alt percentatge respecte al total (36,15%). Una de les categories que també destaca pel que fa a percentatge és la categoria de sanitat i assistència en els districtes de l'Eixample i Sarrià - Sant Gervasi.

Si entrem en el detall de les dades, l'Eixample té el nombre més gran d'establiments de serveis en matèria d'activitats immobiliàries (225), seguit per Sarrià - Sant Gervasi (99) i per Sant Martí (103). Les Corts, Sarrià - Sant Gervasi i Sant Andreu com tres districtes que representen més d'un 8% en matèria d'Ensenyament respecte al total de les categories de serveis del districte.

Finalment, cal destacar els establiments de Finances i assegurances, que lidera l'Eixample (377), però pel que fa al tant per cent respecte al total de serveis són els districtes de les Corts, Nou barris i Sarrià - Sant Gervasi els que més proporció d'establiments d'aquesta categoria tenen. En matèria de manteniment, neteja i producció, és el districte de Sant Martí el que en té una proporció més gran.

En el cas de les activitats no classificables com a comerç o serveis, identificada amb la denominació genèrica d'Altres activitats, engloba, tal com ja s'ha esmentat anteriorment, establiments d'associacions, Administració, equipaments religiosos, activitats industrials i del sector de la construcció, etc.

### **Distribució per formats comercials: mercats, centres comercials i galeries**

Existeixen 42 equipaments classificats com a Mercats municipals que concentren 3.312 establiments, dels quals, un 88,1% estan actius. D'aquests 3.312 establiments comercials, 2.310 són establiments de comerç al detall, 6 són serveis i la resta són classificats en la categoria "Altres".

Quant als establiments en centres comercials, hi ha un total de 903 establiments dintre dels 10 centres comercials existents. El 98,6% dels locals dels centres comercials estan actius. Els

districtes amb més establiments comercials dins de centres comercials són l'Eixample, les Corts, Sant Andreu, i Sant Martí.

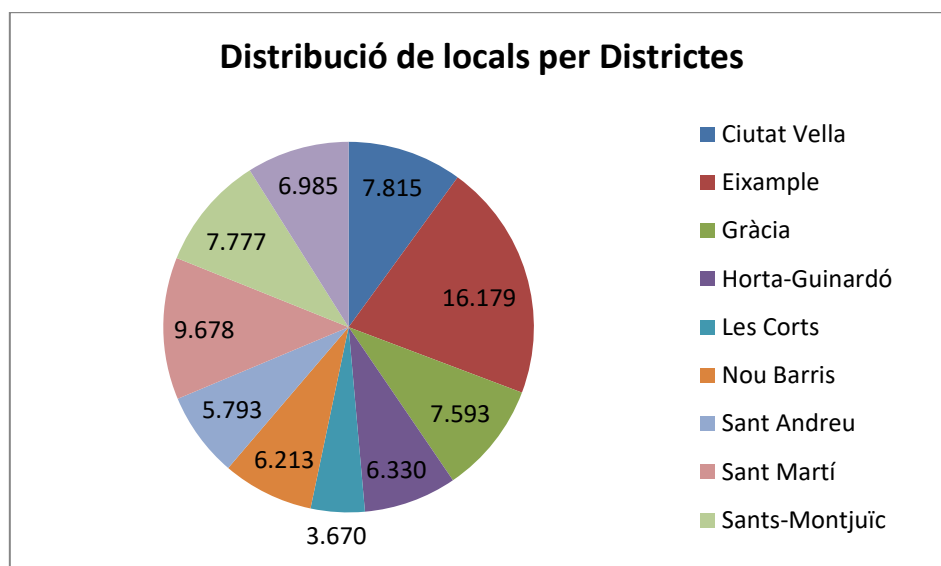
Finalment, s'han detectat 16 Galeries comercials, a les quals s'han identificat un total de 382 establiments. Dels locals de les Galeries comercials s'observa que el 66,5% són establiments actius, el 7,85% són establiments sense activitat i el 25,6% són locals sense informació. Quant al sector, dels 254 establiments, 164 corresponen a comerç al detall, 83 a serveis i 7 s'han classificat com a Altres.

En total, doncs, l'oferta present a mercats, centres comercials i galeries comercials suposa 5,89% del total de locals inventariats. Per districtes, destaquen Sant Martí (100), l'Eixample (97) i les Corts (81), i la majoria de l'activitat és de comerç al detall.

### Eixample, el que més densitat de locals censats té

En relació amb la densitat de locals censats per cadascun dels districtes de la ciutat de Barcelona, en destaquen tres: l'Eixample (2.163 locals/km<sup>2</sup>), Gràcia (1.816 locals/km<sup>2</sup>) i Ciutat Vella (1.788 locals/km<sup>2</sup>). Ans al contrari, Sarrià - Sant Gervasi i Sants-Montjuïc no arriben als 350 locals/km<sup>2</sup>.

Per districtes, doncs, l'Eixample concentra el nombre més alt de locals, amb 16.179 (un 20,73% del total). Els cinc districtes amb més locals (l'Eixample, Sant Martí, Ciutat Vella, Sants-Montjuïc i Gràcia) concentren pràcticament dos terços dels locals (63%). En l'altre extrem, el districte de les Corts, amb 3.670 locals, és on es troba un volum menor, que representa un 4,70% sobre el total de la ciutat. A continuació, la figura següent mostra la distribució dels locals per districtes:



Font: elaboració pròpia



Per barris, les zones amb un volum més alt de locals (aquelles on es localitzen més de 3.000 locals) són: la Vila de Gràcia (4.581), la Dreta de l'Eixample (4.312), el Raval (3.029), i l'Antiga Esquerra de l'Eixample (3.015). En aquests quatre barris es concentra prop d'una cinquena part (19,14%) de tots els locals de la ciutat de Barcelona.

Per contra, el Baró de Viver, Vallvidrera, el Tibidabo i les Planes, Can Peguera, Vallbona, Torre Baró, i la Clota, són els barris amb un nombre menor de locals, amb volums inferiors a 100 establiments.