

JORDI BARÓ, MARIONA ESCOBAR, FRANCESC ÍÑIGUEZ. Institut Municipal d'Educació de Barcelona

En aquest article es presenten les dades d'escolarització corresponent al curs 95/96, com a continuació de la sèrie iniciada amb les dades del curs 93/94 (vegeu Barcelona societat, núm. 3) i del curs 94/95 (vegeu el número 5).

Descripció de les dades i dels indicadors

Nivells educatius

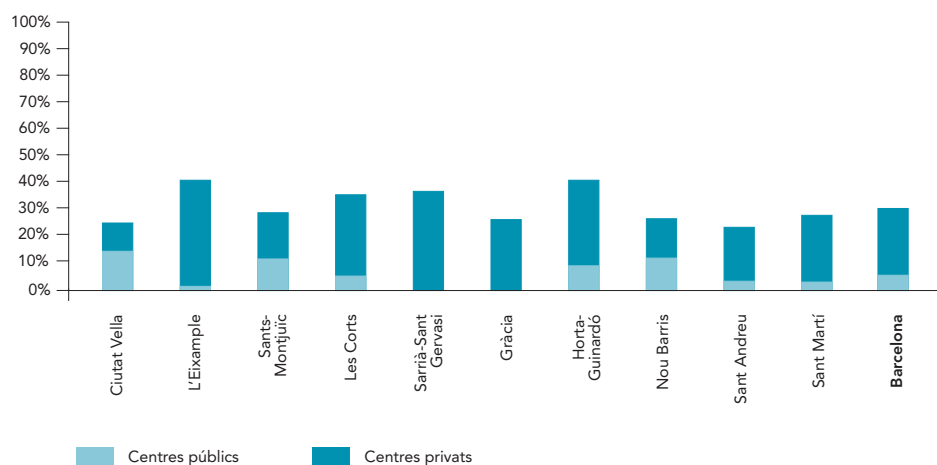
A cada nivell educatiu s'hi inclouen els centres agrupats segons el tipus d'estudis que ofereixen, que es correspon amb l'edat dels alumnes. L'educació infantil, 1r cicle, acull els nens i nenes de 0 anys (a partir de 4 mesos) fins als 2 anys. Els centres s'anomenen llars d'infants o escoles bressol. L'educació infantil, 2n cicle o parvulari, des dels 3 als 5 anys. L'educació primària, des dels 6 fins als 11 anys, o bé fins als 13 si al centre hi ha cursos d'EGB. L'educació secundària obligatòria, des dels 12 fins als 15 anys. El nombre de centres i d'alumnes en aquest nivell és baix perquè al curs 95/96 encara no havia començat la seva implantació generalitzada, sinó que es reduïa a alguns centres que avançaven el segon cicle. Els batxillerats i COU, des dels 14 als 17 anys. La formació professional, des dels 14 als 18 anys.

Es presenta una taula per a cadascun dels nivells educatius.

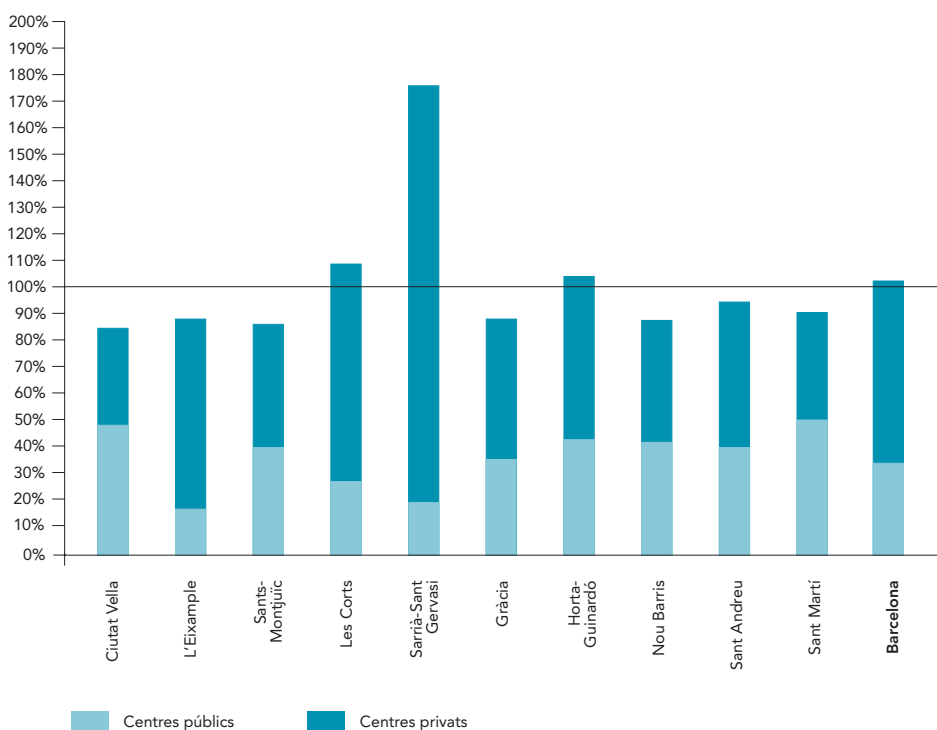
Tipus de centres

Se separen les dades corresponents als centres públics, gestionats per les

Gràfic 1
Educació infantil, 1r cicle. Taxa d'escolarització



Gràfic 2
Educació infantil, 2n cicle. Taxa d'escolarització



Taula 1. Primer cicle. Educació infantil. Curs 95/96

Total	Centres	Unitats	Alumnes	Alumnes per unitat	Taxa			
Ciutat Vella	12	37	476 (+42)	12,86	24% (+3,0)			
L'Eixample	69	183	2398 (-7)	13,10	40% (+0,7)			
Sants-Montjuïc	35	101	1195 (-71)	11,83	28% (-0,9)			
Les Corts	26	61	730 (-20)	11,97	36% (+0,9)			
Sarrià-Sant Gervasi	54	103	1424 (+119)	13,83	37% (+4,0)			
Gràcia	32	78	771 (-4)	9,88	27% (+1,1)			
Horta-Guinardó	49	149	1692 (+109)	11,36	42% (+4,3)			
Nou Barris	32	87	1083 (-35)	12,45	28% (+0,3)			
Sant Andreu	29	64	815 (-123)	12,73	25% (-2,2)			
Sant Martí	35	110	1575 (+125)	14,32	30% (+2,6)			
Barcelona	373	973	12159 (+135)	12,50	33% (+1,4)			
Centres públics	Centres	Proporció	Unitats	Proporció	Alumnes	Proporció	Alumnes per unitat	Taxa
Ciutat Vella	5	42%	25	68%	284 (+1)	60%	11,36	14% (+0,6)
L'Eixample	2	3%	9	5%	108 (+4)	5%	12,00	2% (+0,1)
Sants-Montjuïc	9	26%	42	42%	481 (+2)	40%	11,45	11% (+0,3)
LesCorts	2	8%	11	18%	120 (-1)	16%	10,91	6% (+0,3)
Sarrià-Sant Gervasi	1	2%	3	3%	36 (-9)	3%	12,00	1% (-0,2)
Gràcia	1	3%	3	4%	33 -	4%	11,00	1% (+0,1)
Horta-Guinardó	8	16%	39	26%	430 (+29)	25%	11,03	11% (+1,1)
Nou Barris	9	28%	46	53%	541 (+11)	50%	11,76	14% (+0,9)
Sant Andreu	3	10%	16	25%	196 (-6)	24%	12,25	6% (+0,1)
Sant Martí	4	11%	20	18%	245 (+3)	16%	12,25	5% (+0,1)
Barcelona	44	12%	214	22%	2.474 (+34)	20%	11,56	7% (+0,3)
Centres privats subvencionats	Centres	Proporció	Unitats	Proporció	Alumnes	Proporció	Alumnes per unitat	Taxa
Ciutat Vella	2	17%	7	19%	95	20%	13,57	5%
L'Eixample	1	1%	7	4%	66	3%	9,43	1%
Sants-Montjuïc	0	-	-	-	-	-	-	-
Les Corts	0	-	-	-	-	-	-	-
Sarrià-Sant Gervasi	1	2%	-	-	-	-	-	-
Gràcia	0	-	-	-	-	-	-	-
Horta-Guinardó	4	8%	12	8%	142	8%	11,83	4%
Nou Barris	2	6%	6	7%	69	6%	11,50	2%
Sant Andreu	0	-	-	-	-	-	-	-
Sant Martí	1	3%	11	10%	167	11%	15,18	3%
Barcelona	11	3%	43	4%	539	4%	12,53	1%
Centres privats no subvencionats	Centres	Proporció	Unitats	Proporció	Alumnes	Proporció	Alumnes per unitat	Taxa
Ciutat Vella	5	42%	5	14%	97	20%	19,40	5%
L'Eixample	66	96%	167	91%	2.224	93%	13,32	37%
Sants-Montjuïc	26	74%	59	58%	714	60%	12,10	17%
Les Corts	24	92%	50	82%	610	84%	12,20	30%
Sarrià-Sant Gervasi	52	96%	100	97%	1.388	97%	13,88	36%
Gràcia	31	97%	75	96%	738	96%	9,84	26%
Horta-Guinardó	37	76%	98	66%	1.120	66%	11,43	28%
Nou Barris	21	66%	35	40%	473	44%	13,51	12%
Sant Andreu	26	90%	48	75%	619	76%	12,90	19%
Sant Martí	30	86%	79	72%	1.163	74%	14,72	22%
Barcelona	318	85%	716	74%	9.146	75%	12,77	25%

Taula 2. Segon Cicle. Educació infantil. Curs 95/96

Total	Centres		Unitats		Alumnes		Alumnes per unitat		Taxa
Ciutat Vella	25		80		1.589	(-27)	19,86		85% (-8,9)
L'Eixample	86		242		5.201	(-245)	21,49		89% (-7,4)
Sants-Montjuïc	56		176		3.825	(-181)	21,73		87% (-4,5)
Les Corts	39		114		2.546	(-15)	22,33		110% (-1,0)
Sarrià-Sant Gervasi	81		308		6.637	(-45)	21,55		177% (-13,7)
Gràcia	44		128		2.605	(-11)	20,35		90% (-2,9)
Horta-Guinardó	76		206		4.326	(-92)	21,00		103% (-6,8)
Nou Barris	54		179		3.682	(-62)	20,57		90% (-3,5)
Sant Andreu	45		161		3.452	(+165)	21,44		97% (+3,1)
Sant Martí	60		215		4.812	(-198)	22,38		93% (-5,1)
Barcelona	566		1809		38.675	(-711)	21,38		101% (-4,9)
Centres públics	Centres	Proporció	Unitats	Proporció	Alumnes		Proporció	Alumnes per unitat	Taxa
Ciutat Vella	12	48%	48	60%	914	(+22)	58%	19,04	49% (-3,0)
L'Eixample	8	9%	43	18%	1.043	(+98)	20%	24,26	18% (+1,1)
Sants-Montjuïc	23	41%	85	48%	1.820	(-16)	48%	21,41	41% (-0,5)
Les Corts	6	15%	29	25%	662	(+10)	26%	22,83	29% (+0,3)
Sarrià-Sant Gervasi	7	9%	33	11%	799	(+21)	12%	24,21	21% (-0,9)
Gràcia	13	30%	49	38%	1.078	(+19)	41%	22,00	37% (-0,4)
Horta-Guinardó	23	30%	88	43%	1.888	(+34)	44%	21,45	45% (-1,1)
Nou Barris	23	43%	93	52%	1.806	(+25)	49%	19,42	44% (-0,3)
Sant Andreu	16	36%	71	44%	1.539	(+202)	45%	21,68	43% (+5,0)
Sant Martí	26	43%	122	57%	2.724	(+96)	57%	22,33	52% (+1,1)
Barcelona	157	28%	661	37%	14.273	(+511)	37%	21,59	37% (+0,3)
Centres privats subvencionats	Centres	Proporció	Unitats	Proporció	Alumnes		Proporció	Alumnes per unitat	Taxa
Ciutat Vella	6	24%	23	29%	547		34%	23,78	29%
L'Eixample	20	23%	88	36%	2.140		41%	24,32	37%
Sants-Montjuïc	15	27%	51	29%	1.144		30%	22,43	26%
Les Corts	6	15%	33	29%	834		33%	25,27	36%
Sarrià-Sant Gervasi	22	27%	109	35%	2.531		38%	23,22	68%
Gràcia	11	25%	53	41%	1.118		43%	21,09	39%
Horta-Guinardó	16	21%	63	31%	1.439		33%	22,84	34%
Nou Barris	16	30%	65	36%	1.441		39%	22,17	35%
Sant Andreu	12	27%	59	37%	1.399		41%	23,71	39%
Sant Martí	15	25%	59	27%	1.416		29%	24,00	27%
Barcelona	139	25%	603	33%	14.009		36%	23,23	37%
Centres privats no subvencionats	Centres	Proporció	Unitats	Proporció	Alumnes		Proporció	Alumnes per unitat	Taxa
Ciutat Vella	7	28%	9	11%	128		8%	14,22	7%
L'Eixample	58	67%	111	46%	2.018		39%	18,18	34%
Sants-Montjuïc	18	32%	40	23%	861		23%	21,53	20%
Les Corts	27	69%	52	46%	1.050		41%	20,19	45%
Sarrià-Sant Gervasi	52	64%	166	54%	3.307		50%	19,92	88%
Gràcia	20	45%	26	20%	409		16%	15,73	14%
Horta-Guinardó	37	49%	55	27%	999		23%	18,16	24%
Nou Barris	15	28%	21	12%	435		12%	20,71	11%
Sant Andreu	17	38%	31	19%	514		15%	16,58	14%
Sant Martí	19	32%	34	16%	672		14%	19,76	13%
Barcelona	270	48%	545	30%	10.393		27%	19,07	27%

Administracions, i als centres privats. Aquests darrers se separen segons rebuin o no aportacions econòmiques amb fons públics.

Centres

La suma del nombre de centres dels diferents nivells no es correspon amb el total de les escoles de la ciutat, perquè un mateix centre pot oferir més d'un nivell educatiu.

Unitats

Reflecteix l'organització dels alumnes d'un mateix curs en diversos grups. Equival aproximadament al nombre d'aules.

Alumnes

Suma del nombre d'alumnes a les escoles de cada nivell.

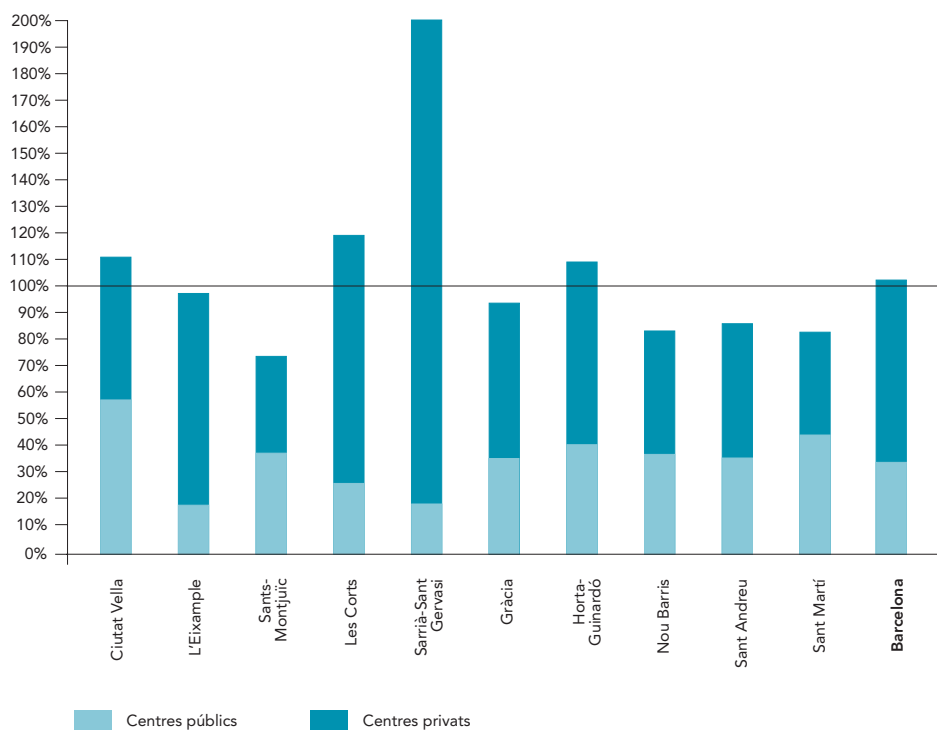
Proporció

S'aplica a diverses variables i indica el percentatge corresponent a cada tipus de centre respecte del total de centres. Per exemple, el percentatge dels alumnes dels centres públics respecte del total d'alumnes.

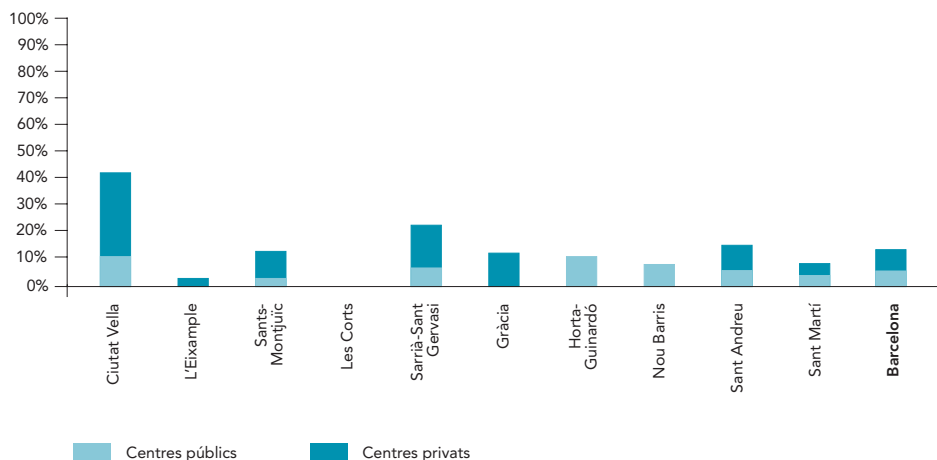
Alumnes per unitat

Quocient entre alumnes i unitats. Indica la dimensió mitjana del grup pel classe.

Gràfic 3
Educació i primària i EGB. Taxa d'escolarització



Gràfic 4
Educació secundària obligatòria. Taxa d'escolarització



Taula 3. Educació primària i EGB. Curs 95/96

Total	Centres		Unitats		Alumnes		Alumnes per unitat		Taxa	
Ciutat Vella	22		226		4.950	(-431)	21,90	110%	(-6,5)	
L'Eixample	45		572		15.995	(-817)	27,96	97%	(-1,6)	
Sants-Montjuïc	43		410		9.582	(-618)	23,37	73%	(-1,6)	
Les Corts	20		302		8.511	(-451)	28,18	121%	(-0,1)	
Sarrià-Sant Gervasi	62		823		20.845	(-788)	25,33	211%	(-0,9)	
Gràcia	29		302		7.816	(-657)	25,88	96%	(-4,4)	
Horta-Guinardó	49		564		13.930	(-724)	24,70	112%	(-0,0)	
Nou Barris	48		485		10.941	(-1.218)	22,56	86%	(-3,4)	
Sant Andreu	33		407		10.151	(-670)	24,94	90%	(+0,0)	
Sant Martí	48		571		13.659	(-1.048)	23,92	85%	(-2,7)	
Barcelona	399		4.662		116.380	(-7.422)	24,96	104%	(-1,7)	
Centres públics	Centres	Proporció	Unitats	Proporció	Alumnes	Proporció	Alumnes per unitat	Taxa		
Ciutat Vella	12	55%	133	59%	2.554	(-96)	52%	19,20	57%	(-0,6)
L'Eixample	8	18%	116	20%	2.945	(+65)	18%	25,39	18%	(+1,0)
Sants-Montjuïc	24	56%	239	58%	4.989	(-243)	52%	20,87	38%	(-0,2)
Les Corts	6	30%	78	26%	1.923	(-66)	23%	24,65	27%	(+0,5)
Sarrià-Sant Gervasi	7	11%	84	10%	1.965	(-99)	9%	23,39	20%	(-0,3)
Gràcia	14	48%	131	43%	3.066	(-146)	39%	23,40	38%	(-0,4)
Horta-Guinardó	24	49%	245	43%	5.289	(-241)	38%	21,59	42%	(+0,3)
Nou Barris	27	56%	263	54%	5.017	(-461)	46%	19,08	39%	(-0,8)
Sant Andreu	16	48%	200	49%	4.358	(-6)	43%	21,79	39%	(+2,3)
Sant Martí	27	56%	348	61%	7.395	(-354)	54%	21,25	46%	(-0,2)
Barcelona	165	41%	1.837	39%	39.501	(-1.647)	34%	21,50	35%	(+0,2)
Centres privats concertats	Centres	Proporció	Unitats	Proporció	Alumnes	Proporció	Alumnes per unitat	Taxa		
Ciutat Vella	9	41%	92	41%	2.382	48%	25,89	53%		
L'Eixample	29	64%	401	70%	11.709	73%	29,20	71%		
Sants-Montjuïc	18	42%	167	41%	4.577	48%	27,41	35%		
Les Corts	8	40%	156	52%	4.855	57%	31,12	69%		
Sarrià-Sant Gervasi	37	60%	550	67%	15.143	73%	27,53	153%		
Gràcia	14	48%	169	56%	4.734	61%	28,01	58%		
Horta-Guinardó	23	47%	311	55%	8.550	61%	27,49	69%		
Nou Barris	19	40%	222	46%	5.924	54%	26,68	47%		
Sant Andreu	17	52%	207	51%	5.793	57%	27,99	51%		
Sant Martí	20	42%	220	39%	6.209	45%	28,22	39%		
Barcelona	194	49%	2.495	54%	69.876	60%	28,01	63%		
Centres privats no concertats	Centres	Proporció	Unitats	Proporció	Alumnes	Proporció	Alumnes per unitat	Taxa		
Ciutat Vella	1	5%	1	0%	14	0%	14,00	0%		
L'Eixample	8	18%	55	10%	1.341	8%	24,38	8%		
Sants-Montjuïc	1	2%	4	1%	16	0%	4,00	0%		
Les Corts	6	30%	68	23%	1.733	20%	25,49	25%		
Sarrià-Sant Gervasi	18	29%	189	23%	3.737	18%	19,77	38%		
Gràcia	1	3%	2	1%	16	0%	8,00	0%		
Horta-Guinardó	2	4%	8	1%	91	1%	11,38	1%		
Nou Barris	2	4%	-	-	-	-	-	-		
Sant Andreu	0	-	-	-	-	-	-	-		
Sant Martí	1	2%	3	1%	55	0%	18,33	0%		
Barcelona	40	10%	330	7%	7.003	6%	21,22	6%		

Taula 4. Educació secundària i obligatòria. Curs 95/96

Total	Centres	Unitats	Alumnes		Alumnes per unitat	Taxa			
Ciutat Vella	6	39	1.111	(+429)	28,49	42% (+18,0)			
L'Eixample	1	4	131	(-3)	32,75	1% (+0,1)			
Sants-Montjuïc	2	23	765	(-23)	33,26	10% (+0,1)			
Les Corts	0	-	-	-	-	-			
Sarrià-Sant Gervasi	4	39	1.218	(+459)	31,23	22% (+9,0)			
Gràcia	1	16	578	(+578)	36,13	12% (+11,6)			
Horta-Guinardó	4	24	633	(+55)	26,38	8% (+1,3)			
Nou Barris	3	16	435	(-10)	27,19	5% (+0,3)			
Sant Andreu	5	31	859	(+196)	27,71	12% (+3,2)			
Sant Martí	3	18	558	(+188)	31,00	6% (+2,2)			
Barcelona	29	210	6.288	(+1869)	29,94	9% (+3,1)			
Centres públics	Centres	Proporció	Unitats	Proporció	Alumnes	Proporció	Alumnes per unitat	Taxa	
Ciutat Vella	3	50%	11	28%	283	(+81)	25%	25,73	11% (+3,6)
L'Eixample	1	100%	4	100%	131	(-3)	100%	32,75	1% (+0,1)
Sants-Montjuïc	1	50%	2	9%	30	(-5)	4%	15,00	0% (-0,0)
Les Corts	0	-	-	-	-	-	-	-	-
Sarrià-Sant Gervasi	2	50%	11	28%	297	(+39)	24%	27,00	5% (+1,0)
Gràcia	0	-	-	-	-	-	-	-	-
Horta-Guinardó	4	100%	24	100%	633	(+55)	100%	26,38	8% (+1,3)
Nou Barris	3	100%	16	100%	435	(-10)	100%	27,19	5% (+0,3)
Sant Andreu	3	60%	14	45%	328	(+74)	38%	23,43	5% (+1,2)
Sant Martí	2	67%	10	56%	302	(+61)	54%	30,20	3% (+0,8)
Barcelona	19	66%	92	44%	2.439	(+292)	39%	26,51	4% (+0,6)
Centres privats concertats	Centres	Proporció	Unitats	Proporció	Alumnes	Proporció	Alumnes per unitat	Taxa	
Ciutat Vella	3	50%	28	72%	828	75%	29,57	31%	
L'Eixample	0	-	-	-	-	-	-	-	
Sants-Montjuïc	1	50%	21	91%	735	96%	35,00	9%	
Les Corts	0	-	-	-	-	-	-	-	
Sarrià-Sant Gervasi	2	50%	28	72%	921	76%	32,89	16%	
Gràcia	1	100%	16	100%	578	100%	36,13	12%	
Horta-Guinardó	0	-	-	-	-	-	-	-	
Nou Barris	0	-	-	-	-	-	-	-	
Sant Andreu	2	40%	17	55%	531	62%	31,24	7%	
Sant Martí	1	33%	8	44%	256	46%	32,00	3%	
Barcelona	10	34%	118	56%	3.849	61%	32,62	6%	

Taxa d'escolarització

Relació entre la població escolaritzada i la població censada.

Aspectes significatius del curs 95/96

A l'educació primària (taula 3) es conclou el procés d'implantació del nou sistema educatiu definit per la LOGSE. S'organitza en 6 cursos i acull la població des dels 6 fins als 11 anys. A les mateixes escoles hi resten encara els cursos 7è i 8è d'EGB, que es tracten juntament amb els de primària en aquest estudi. Amb la implantació generalitzada de l'educació secundària obligatòria (taula 4), el curs 96/97 desapareix el 7è d'EGB i el curs 97/98 ho fa el 8è.

Es creen cinc nous instituts d'educació secundària, en els quals s'anticipa la implantació dels estudis de segon cicle d'educació secundària obligatòria en edificis ja existents. Són els següents:

- IES Pau Claris (Ciutat Vella): per reconversió de part del centre de primària CEIP Pere Vila.

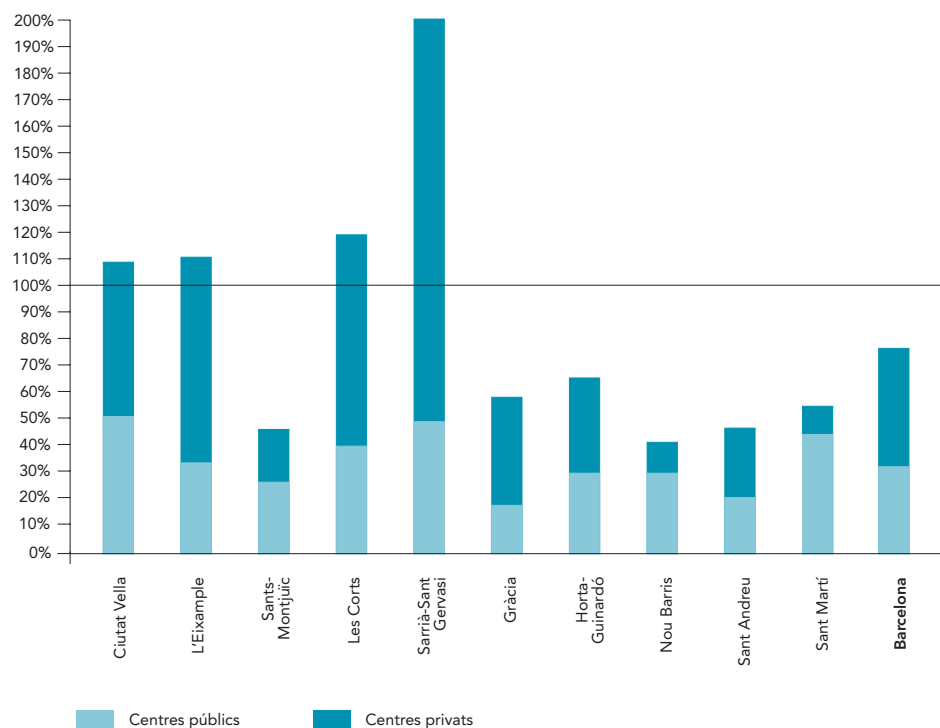
- IES Francisco de Goya (Horta-Guinardó): per reconversió de part del centre de primària.

- IES Roger de Flor (Nou Barris): per reconversió de part del centre de primària.

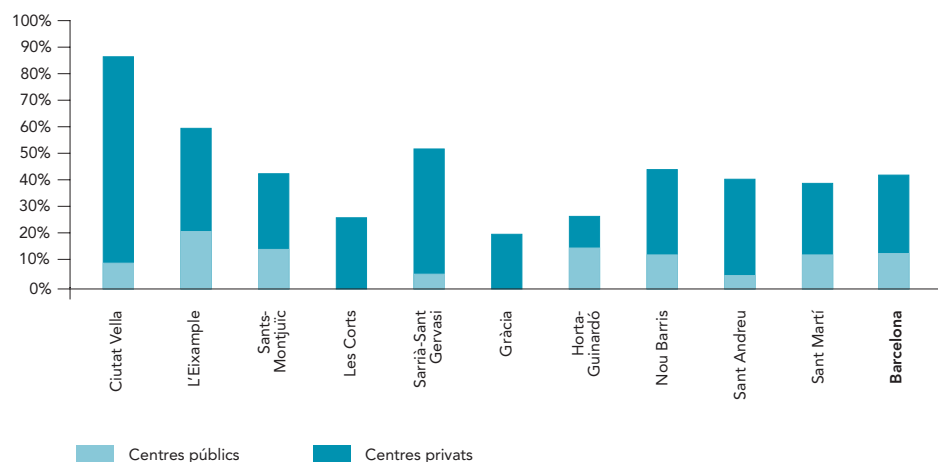
- IES Joan Fuster (Sant Andreu). Per transformació del centre privat Escola San Juan Bosco.

- IES Sant Martí de Provençals (Sant Martí): per reconversió del centre de primària CEP Diego de Velázquez.

Gràfic 5
BUP, COU i batxillerat. Taxa d'escolarització



Gràfic 6
Formació professional. Taxa d'escolarització



Taula 5. BUP, COU i batxillerat (experimental). Curs 95/96

Total	Centres		Unitats		Alumnes		Alumnes per unitat	Taxa	
Ciutat Vella	13		121		3.401	(-293)	28,11	112%	(-0,4)
L'Eixample	30		364		11.998	(-859)	32,96	111%	(+0,6)
Sants-Montjuïc	10		122		4.026	(-247)	33,00	47%	(-0,7)
Les Corts	13		172		5.647	(+2)	32,83	115%	(+4,6)
Sarrià-Sant Gervasi	48		444		13.215	(-645)	29,76	209%	(+3,0)
Gràcia	13		103		3.201	(-307)	31,08	58%	(-1,5)
Horta-Guinardó	20		204		6.013	(-2.262)	29,48	64%	(-16,1)
Nou Barris	13		126		4.079	(-194)	32,37	41%	(+1,1)
Sant Andreu	12		116		3.937	(-31)	33,94	48%	(+1,5)
Sant Martí	15		198		6.051	(-306)	30,56	55%	(+0,4)
Barcelona	187		1.970		61568	(-5.142)	31,25	79%	(-1,3)
Centres públics	Centres	Proporció	Unitats	Proporció	Alumnes	Proporció	Alumnes per unitat	Taxa	
Ciutat Vella	4	31%	49	40%	1.584	(-103)	32,33	52%	(+0,8)
L'Eixample	5	17%	106	29%	3.623	(-212)	34,18	33%	(+0,6)
Sants-Montjuïc	4	40%	73	60%	2.407	(-116)	32,97	28%	(-0,0)
Les Corts	3	23%	58	34%	1.944	(-94)	33,52	40%	(-0,3)
Sarrià-Sant Gervasi	5	10%	93	21%	3.218	(-161)	34,60	51%	(+0,7)
Gràcia	3	23%	30	29%	980	(-68)	32,67	18%	(-0,0)
Horta-Guinardó	8	40%	96	47%	2.747	(-1.902)	28,61	29%	(-15,8)
Nou Barris	8	62%	93	74%	2.985	(-174)	32,10	30%	(+0,5)
Sant Andreu	4	33%	50	43%	1.595	(+83)	31,90	19%	(+1,7)
Sant Martí	8	53%	151	76%	4.821	(-230)	31,93	44%	(+0,4)
Barcelona	52	28%	799	41%	25.904	(-2.977)	32,42	33%	(-1,5)
Centres privats concertats	Centres	Proporció	Unitats	Proporció	Alumnes	Proporció	Alumnes per unitat	Taxa	
Ciutat Vella	2	15%	13	11%	439	13%	33,77	14%	
L'Eixample	2	7%	30	8%	1.045	9%	34,83	10%	
Sants-Montjuïc	2	20%	21	17%	671	17%	31,95	8%	
Les Corts	1	8%	9	5%	284	5%	31,56	6%	
Sarrià-Sant Gervasi	0	-	-	-	-	-	-	-	
Gràcia	3	23%	34	33%	1.105	35%	32,50	20%	
Horta-Guinardó	2	10%	14	7%	481	8%	34,36	5%	
Nou Barris	3	23%	23	18%	770	19%	33,48	8%	
Sant Andreu	5	42%	39	34%	1.491	38%	38,23	18%	
Sant Martí	2	13%	20	10%	575	10%	28,75	5%	
Barcelona	22	12%	203	10%	6.861	11%	33,80	9%	
Centres privats no concertats	Centres	Proporció	Unitats	Proporció	Alumnes	Proporció	Alumnes per unitat	Taxa	
Ciutat Vella	7	54%	59	49%	1.378	41%	23,36	45%	
L'Eixample	23	77%	228	63%	7.330	61%	32,15	68%	
Sants-Montjuïc	4	40%	28	23%	948	24%	33,86	11%	
Les Corts	9	69%	105	61%	3.419	61%	32,56	70%	
Sarrià-Sant Gervasi	43	90%	351	79%	9.997	76%	28,48	158%	
Gràcia	7	54%	39	38%	1.116	35%	28,62	20%	
Horta-Guinardó	10	50%	94	46%	2.785	46%	29,63	30%	
Nou Barris	2	15%	10	8%	324	8%	32,40	3%	
Sant Andreu	3	25%	27	23%	851	22%	31,52	10%	
Sant Martí	5	33%	27	14%	655	11%	24,26	6%	
Barcelona	113	60%	968	49%	28.803	47%	29,76	37%	

Taula 6. Formació professional. Curs 95/96

Total	Centres		Unitats		Alumnes		Alumnes per unitat		Taxa	
Ciutat Vella	13		120		3.532	(-925)	29,43		89%	(-14,6)
L'Eixample	33		290		8.755	(-254)	30,19		62%	(+1,9)
Sants-Montjuïc	15		161		4.660	(-261)	28,94		43%	(-0,2)
Les Corts	7		50		1.716	(-108)	34,32		28%	(+0,2)
Sarrià-Sant Gervasi	15		153		4.331	(-142)	28,31		53%	(+2,7)
Gràcia	5		48		1.501	(+358)	31,27		21%	(+6,1)
Horta-Guinardó	13		95		3.428	(+32)	36,08		28%	(+2,7)
Nou Barris	13		214		6.034	(-414)	28,20		46%	(+0,7)
Sant Andreu	11		145		4.287	(-499)	29,57		41%	(-2,9)
Sant Martí	14		181		5.461	(-270)	30,17		39%	(+0,7)
Barcelona	139		1.457		43.705	(-2.483)	30,00		43%	(+0,6)
Centres públics	Centres	Proporció	Unitats	Proporció	Alumnes	Proporció	Alumnes per unitat	Taxa		
Ciutat Vella	4	31%	15	13%	334	(-31)	22,27	8%	(-0,1)	
L'Eixample	2	6%	101	35%	3.186	(-81)	31,54	22%	(0,8)	
Sants-Montjuïc	2	13%	59	37%	1.717	(-165)	29,10	16%	(-0,7)	
Les Corts	0	-	-	-	-	-	-	-	-	
Sarrià-Sant Gervasi	2	13%	15	10%	422	(+28)	28,13	5%	(0,7)	
Gràcia	0	-	-	-	-	-	-	-	-	
Horta-Guinardó	4	31%	51	54%	2.151	(-157)	42,18	18%	(0,4)	
Nou Barris	4	31%	80	37%	2.193	(-109)	27,41	17%	(0,5)	
Sant Andreu	2	18%	32	22%	813	(-177)	25,41	8%	(-1,3)	
Sant Martí	5	36%	69	38%	1.964	(-108)	28,46	14%	(0,2)	
Barcelona	25	18%	422	29%	12.780	(-800)	30,28	13%	(+0,1)	
Centres privats concertats	Centres	Proporció	Unitats	Proporció	Alumnes	Proporció	Alumnes per unitat	Taxa		
Ciutat Vella	6	46%	99	83%	3.125	88%	31,57	79%		
L'Eixample	8	24%	87	30%	2.884	33%	33,15	20%		
Sants-Montjuïc	11	73%	89	55%	2.684	58%	30,16	25%		
Les Corts	4	57%	44	88%	1.581	92%	35,93	25%		
Sarrià-Sant Gervasi	7	47%	91	59%	3.106	72%	34,13	38%		
Gràcia	3	60%	40	83%	1.180	79%	29,50	17%		
Horta-Guinardó	6	46%	40	42%	1.134	33%	28,35	9%		
Nou Barris	8	62%	127	59%	3.692	61%	29,07	28%		
Sant Andreu	8	73%	108	74%	3.362	78%	31,13	32%		
Sant Martí	7	50%	109	60%	3.429	63%	31,46	24%		
Barcelona	68	49%	834	57%	26.177	60%	31,39	26%		
Centres privats no concertats	Centres	Proporció	Unitats	Proporció	Alumnes	Proporció	Alumnes per unitat	Taxa		
Ciutat Vella	3	23%	6	5%	73	2%	12,17	2%		
L'Eixample	23	70%	102	35%	2.685	31%	26,32	19%		
Sants-Montjuïc	2	13%	13	8%	259	6%	19,92	2%		
Les Corts	3	43%	6	12%	135	8%	22,50	2%		
Sarrià-Sant Gervasi	6	40%	47	31%	803	19%	17,09	10%		
Gràcia	2	40%	8	17%	321	21%	40,13	5%		
Horta-Guinardó	3	23%	4	4%	143	4%	35,75	1%		
Nou Barris	1	8%	7	3%	149	2%	21,29	1%		
Sant Andreu	1	9%	5	3%	112	3%	22,40	1%		
Sant Martí	2	14%	3	2%	68	1%	22,67	0%		
Barcelona	46	33%	201	14%	4.748	11%	23,62	5%		

Continua el procés d'adequació del nombre màxim d'alumnes per unitat al model previst per la LOGSE: 25 a primària, 30 a secundària obligatòria i 35 a batxillerat. Encara que en mitjana ja s'han assolit aquests valors, hi ha centres, especialment en el sector privat concertat, on es superen les ràtios màximes de la LOGSE.

Per a tots els nivells educatius es compleix que els centres privats concertats tenen, en mitjana, el nombre més gran d'alumnes per unitat.

La població des de 0 fins a 17 anys és de 264.828 persones censades, que representa una disminució de 10.511 –el 4%– respecte del curs 94/95 (taula 7). Com a conseqüència del descens de població, el nombre d'alumnes de les escoles baixa respecte del curs anterior a quasi tots els nivells educatius. En mitjana, aquest descens arriba al 5%. Els alumnes augmenten només al segon cicle d'educació infantil, a causa de l'increment dels naixements de l'any 1992 i a l'educació secundària obligatòria, que s'està iniciant.

Comportament dels indicadors d'escolarització

L'oferta escolar de la ciutat de Barcelona presenta uns trets característics, que es presenten cada curs i es poden comprovar amb l'estudi de les dades corresponents al curs 95/96.

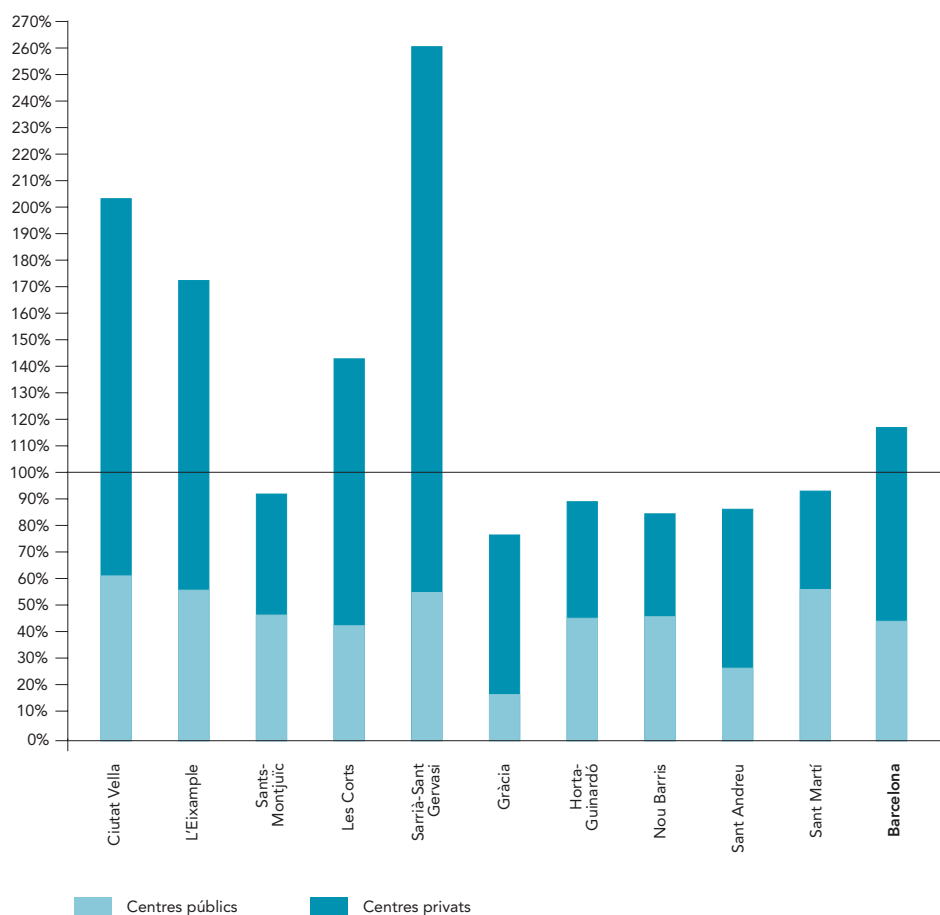
Predomini del sector privat

L'oferta de places escolars recau fonamentalment en el sector privat, amb

Taula 7. Població en edat escolar

	Educació infantil, 1r cicle 2 anys			Educació infantil, 2n cicle 3-5 anys			Educació primària / EGB 6-13 anys			Ed. secundària obligatòria 12-15 anys		
Ciutat Vella	1.968	(-79)	-4%	1.868	(+149)	+9%	4.484	(-119)	-3%	2.630	(-178)	-6%
L'Eixample	6.003	(-122)	-2%	5.854	(+195)	+3%	16.456	(-567)	-3%	9.629	(-611)	-6%
Sants-Montjuïc	4.236	(-109)	-3%	4.405	(+18)	+0%	13.109	(-550)	-4%	7.781	(-276)	-3%
Les Corts	2.054	(-114)	-5%	2.315	(+7)	+0%	7.037	(-367)	-5%	4.372	(-190)	-4%
Sarrià-Sant Gervasi	3.816	(-103)	-3%	3.748	(+246)	+7%	9.867	(-328)	-3%	5.624	(-391)	-7%
Gràcia	2.869	(-135)	-4%	2.882	(+78)	+3%	8.123	(-299)	-4%	4.978	(-246)	-5%
Horta-Guinardó	4.015	(-169)	-4%	4.199	(+177)	+4%	12.449	(-646)	-5%	7.896	(-686)	-8%
Nou Barris	3.809	(-164)	-4%	4.087	(+86)	+2%	12.702	(-876)	-6%	8.394	(-775)	-8%
Sant Andreu	3.274	(-184)	-5%	3.564	(+58)	+2%	11.319	(-749)	-6%	7.242	(-453)	-6%
Sant Martí	5.238	(-50)	-1%	5.199	(+71)	+1%	16.037	(-709)	-4%	9.747	(-636)	-6%
Barcelona	37.282	(-1.229)	-3%	38.121	(+1.085)	+3%	111.583	(-5.210)	-4%	68.293	(-4.442)	-6%
	Batxillerats 14-17 anys			Formació professional 14-18 anys			TOTAL 0-17 anys					
Ciutat Vella	3.045	(-250)	-8%	3.949	(-333)	-8%	11.365	(-299)	-3%			
L'Eixample	10.855	(-837)	-7%	14.184	(-885)	-6%	39.168	(-1.331)	-3%			
Sants-Montjuïc	8.509	(-398)	-4%	10.922	(-566)	-5%	30.259	(-1.039)	-3%			
Les Corts	4.898	(-200)	-4%	6.214	(-430)	-6%	16.304	(-674)	-4%			
Sarrià-Sant Gervasi	6.325	(-405)	-6%	8.191	(-717)	-8%	23.756	(-590)	-2%			
Gràcia	5.511	(-373)	-6%	7.125	(-525)	-7%	19.385	(-729)	-4%			
Horta-Guinardó	9.351	(-941)	-9%	12.258	(-1.170)	-9%	30.014	(-1.579)	-5%			
Nou Barris	10.062	(-773)	-7%	13.001	(-1.091)	-8%	30.660	(-1.727)	-5%			
Sant Andreu	8.251	(-340)	-4%	10.508	(-438)	-4%	26.408	(-1.215)	-4%			
Sant Martí	11.035	(-640)	-5%	14.123	(-973)	-6%	37.509	(-1.328)	-3%			
Barcelona	77.842	(-5.157)	-6%	100.475	(-7.128)	-7%	264.828	(-10.511)	-4%			

Gràfic 7
Batxillerat + formació professional. Taxa d'escolarització



proporcions que van des del 60% fins al 80%. Gran part d'aquests centres privats estan sostinguts amb fons públics mitjançant concerts econòmics o subvencions.

Escolarització plena a partir de 3 anys

Ja des del parvulari (taula 2), la xifra d'alumnes a les escoles de Barcelona

iguala o supera la dels nens i nenes censats. A l'educació primària (taula 4) la taxa d'escolarització arriba al 104%. En els nivells d'ensenyament secundari, la població escolar es divideix entre els batxillerats (taula 5), amb una taxa del 79%, i la formació professional (taula 6), amb el 43%. Per tant, per als ensenyaments secundaris en conjunt, la taxa se situa al voltant del 120% (gràfic 7). En canvi, per als nens i nenes més petits de 3 anys els

centres de la ciutat només tenen capacitat per a una tercera part de la població, i, els centres públics, per a menys del 7% (taula 1).

Desequilibri territorial de l'oferta

La distribució de les escoles de Barcelona no és uniforme. Encara que globalment, com s'ha dit, l'oferta de places cobreix la demanda, hi ha zones amb mancances notòries. La taxa d'escolarització de l'educació primària arriba a Sarrià-Sant Gervasi al 211%, mentre que a Sants-Montjuïc no passa del 73%. Això implica que gairebé un 30 % dels nens i nenes que viuen a Sants-Montjuïc van a una escola situada en un altre districte (taula 3).

Aquesta situació obliga a llargs desplaçaments diaris, que requereixen d'algun mitjà de transport.

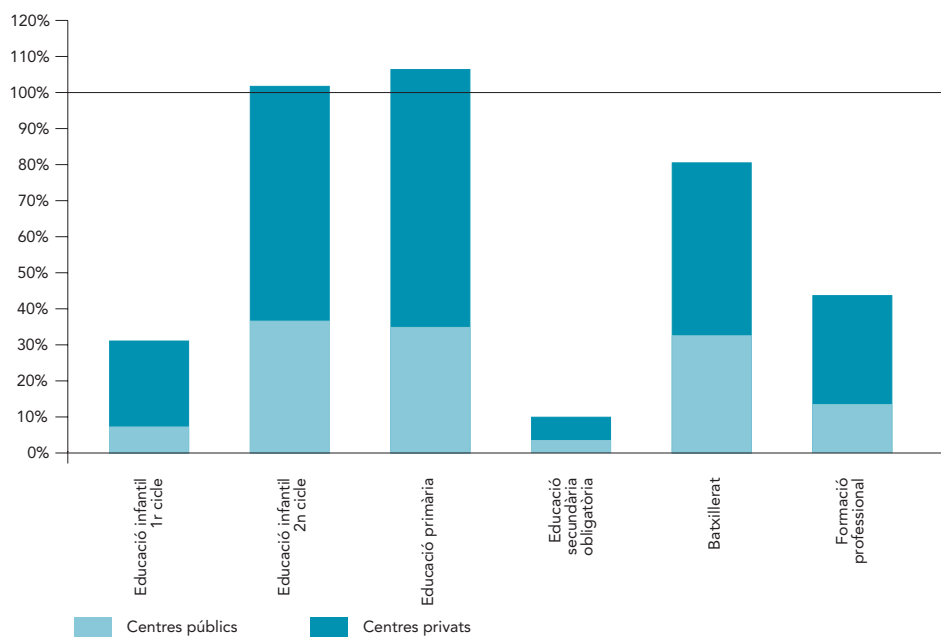
Un altre indicador que varia molt segons el districte és la relació entre el nombre de centres de titularitat pública i privada. Es constata l'existència de dos districtes, Sarrià-Sant Gervasi i Eixample, que concentren gran part d'escoles privades de la ciutat i, en canvi, tenen molt poques escoles públiques.

Fonts de les dades

– Per als centres de la Generalitat i privats: Delegació Territorial d'Ensenyament de Barcelona-Ciutat. Departament d'Ensenyament.

– Per als centres municipals: Institut Municipal d'Educació de Barcelona. Ajuntament de Barcelona

Gràfic 8
Taxa d'escolarització global de Barcelona a cada nivell educatiu



– Per als centres de la Diputació de Barcelona: Diputació de Barcelona.

Les dades de població provenen del Padró municipal de l'any 1991, actualitzat amb els naixements anuals.

Les divisions dels nivells d'edat es fan segons els anys naturals de naixement. Per al curs 95/96, es pren com a edat de 0 anys la dels infants nascuts durant l'any 1995, i com a edat d'1 any la dels nascuts durant l'any 1994, i així successivament. 🔑