

La pime i els ODS a la ciutat de Barcelona 2023





Índex

Introducció	3
PART 1:	
Elaboració de l'ODSBCN-931 índex de fortalesa de les PIMES de Barcelona (fet amb indicadors capaços de mesurar les dimensions de la fita)	4
PIMES més robustes	5
PIMES amb solidesa financera	7
Us de les TIC a les pimes	9
PART 2:	
Contribució de la PIME de Barcelona a l'assoliment dels ODS fixats a l'Agenda 2030 de la ciutat de Barcelona	14
ODS 4. Educació de qualitat	15
ODS 5. Igualtat de gènere	17
ODS 6. Aigua neta i sanejament	20
ODS 12. Producció i consum responsables	21
Annex. Fitxa tècnica de l'enquesta i dades de la mostra obtinguda	24
Annex. Revisió i ajustaments de les fites previstes per a 2030	25

Introducció

Els Objectius de Desenvolupament Sostenible (ODS), oficialment coneguts a partir de l'agenda per *Transformar el nostre món: l'Agenda 2030 pel Desenvolupament Sostenible*, són un conjunt d'objectius relacionats amb el desenvolupament sostenible, creats per les Nacions Unides i promoguts com a Objectius Mundials per al Desenvolupament Sostenible. Substitueixen els Objectius de Desenvolupament del Mil·lenni (ODM), que caducaren a final de 2015. Els ODS són vàlids de 2015 a 2030. Hi ha 17 objectius i 169 metes específiques per a aquests objectius. L'Agenda 2030 és una agenda transformadora, que posa la igualtat i la dignitat de les persones al centre i és una crida per a canviar el nostre estil de desenvolupament, respectant el medi ambient.

De la seva banda, l'Ajuntament de Barcelona, va publicar el 2020, l'Agenda 2030 de Barcelona. Fites ODS i indicadors clau. En aquest document, es determina quins dels objectius i fites es poden traslladar a l'àmbit local, 139 de les 169 fites, i s'adapten al context i les necessitats de Barcelona. A més, per a cadascuna d'aquestes 139 fites s'ha definit una "fita Barcelona" mesurable atès que aquesta és l'única manera de verificar el seu assoliment.

De la nostra banda, des de PIMEC, estem sensibilitzats amb l'assoliment dels ODS i, entre d'altres coses, apostem i impulsem negocis de futur alineats amb els 17 Objectius Globals de Desenvolupament Sostenible (ODS). Estem convençuts que el món empresarial i, en concret, el de la petita i mitjana empresa, no és aliè a l'assoliment dels ODS i que amb les seves actuacions del dia a dia també poden contribuir a l'acompliment de les fites fixades. Entre d'altres actuacions, per a facilitar-ho i contribuir a aquests objectius, tenim projectes, com ara el Repte Sostenible, en què convidem als nostres associats a apuntar-se i a participar en els serveis que posem a la seva disposició, d'acord amb els ODS i que són aplicables en l'àmbit empresarial, en les tres dimensions: creixement econòmic, inclusió social, i protecció del medi ambient.

Finalment, a l'*Agenda 2030 de Barcelona. Fites ODS i indicadors clau*, a l'ODS 9, *Construir infraestructures resilents, promoure la industrialització inclusiva i sostenible i fomentar la innovació* hi ha definida la fita Barcelona 9.3 *Pel 2030, unes PIMES més robustes, digitals, exportadores, diversificades, sostenibles i generadores de llocs de treball* amb la fita operativa: *Incrementar els resultats de les PIMES en les dimensions clau per a la seva millora: solidesa financera, digitalització, capacitat exportadora, diversificació sectorial, sostenibilitat ambiental i creació d'ocupació* amb l'indicador clau: **ODSBCN-931 índex de fortlesa de les PIMES de Barcelona (fet amb indicadors capaços de mesurar les dimensions de la fita)**. La font per fixar l'indicador fa referència a la utilització de dades de registre i a una enquesta.

Així, aquest informe te per objectiu principal fixar l'Índex de fortlesa de les PIMES de Barcelona, la qual cosa queda recollida en la primera part. No obstant i atès que part del valor de l'indicador s'obté a partir d'una enquesta, hem volgut ampliar l'objecte de la mateixa per a poder determinar la contribució de la PIME de Barcelona a l'assoliment d'altres indicadors fixats a l'Agenda 2030 de Barcelona. Aquest és l'objecte que es recull a la segona part d'aquest informe.

Aquest informe, elaborat el 2023, s'ha confeccionat amb la mateixa metodologia que l'anterior informe, elaborat el 2021 i presenta l'evolució bianual dels indicadors escollits per avaluar l'evolució de la fita 9.3 (en concret ODSBCN-931) i la contribució de la pime a l'assoliment d'altres fites fixades en relació als ODS de l'Agenda 2030 de Barcelona.



PART 1:

Elaboració de l'ODSBCN-931 índex de fortaleza de les PIMES de Barcelona (fet amb indicadors capaços de mesurar les dimensions de la fita)



ODS 9. Construir infraestructures resilients, promoure la industrialització inclusiva i sostenible i fomentar la innovació

Fites Barcelona

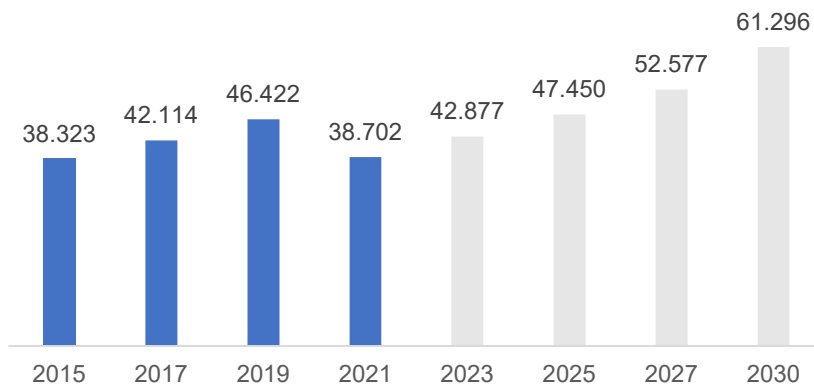
9.3 Pel 2030, unes PIMES més robustes, digitals, exportadores, diversificades, sostenibles i generadores de llocs de treball

Fita operativa: Incrementar els resultats de les PIMES en les dimensions clau per a la seva millora: solidesa financera, digitalització, capacitat exportadora, diversificació sectorial, sostenibilitat ambiental i creació d'ocupació

Per tal de mesurar aquesta fita operativa, fixem avaluem l'indicador **ODSBCN-931 índex de fortalesa de les PIMES de Barcelona** a partir de 3 paràmetres sintètics: PIMES més robustes, PIMES amb solidesa financera i ús de les TIC a les pimes.

PIMES més robustes: indicador elaborat a partir del nombre d'empreses, de la grandària mitjana i de la productivitat per ocupat. Aquests paràmetres es poden sintetitzar en el Valor Afegit que generen les pimes de la ciutat de Barcelona. L'indicador s'expressa en euros corrents. El punt de partida són els 46.422 milions d'euros de Vab que generen les pimes de la ciutat de Barcelona el 2019 i es fixa com a objectiu pel 2030 la generació de 61.296 milions d'euros.

ODS 9.3 – I PIMES més robustes
Milions d'euros



	2019	2021	2023	2025	2027	2030
Empreses	160.441	158.009	161.002	165.049	167.779	172.928
Grandària mitjana	4,06	3,99	4,32	4,41	4,51	4,74
Productivitat per ocupat	71.315	61.437	61.662	65.255	69.487	74.801
Valor afegit brut (VAB cf)	46.422	38.702	42.877	47.450	52.577	61.296

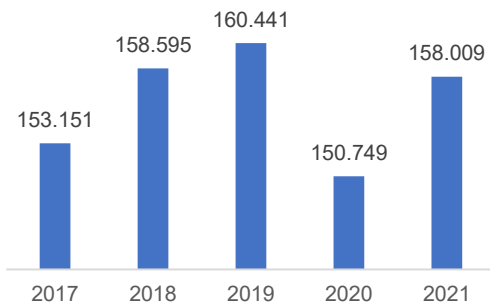
Font: La Pime a la ciutat de Barcelona. PIMEC (2023)

Nota: fins el 2019 el Valor Afegit Brut generat per les pimes de Barcelona avançava amb bon ritme. Amb l'esclat de la pandèmia de la Covid-19 i les mesures de tancament endegades per contenir la pandèmia, van provocar una important destrucció del nombre d'empreses i de la riquesa generada per les mateixes. Aquest fet ens ha fet reformular els objectius associats al creixement d'aquest indicador adaptant-lo a les circumstàncies viscudes.

Paràmetres

Nombre pimes

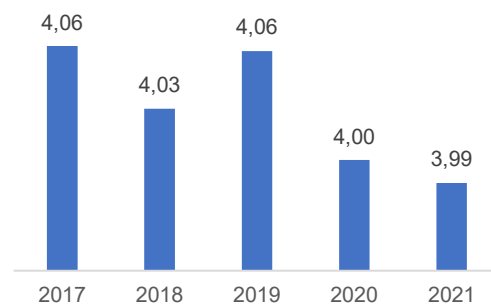
Unitats



Valor 2021: 158.009 pimes
Fita 2030: 172.928 pimes

Grandària mitjana

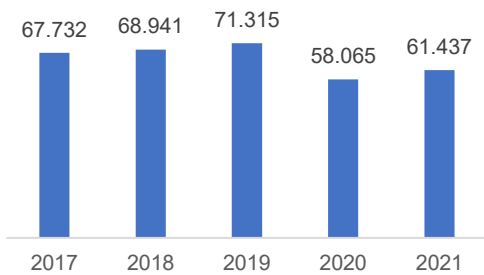
Ocupats per empresa



Valor 2021: 3,99 Ocupats per empresa
Fita 2030: 4,74 Ocupats per empresa

Productivitat per ocupat

Euros per ocupat

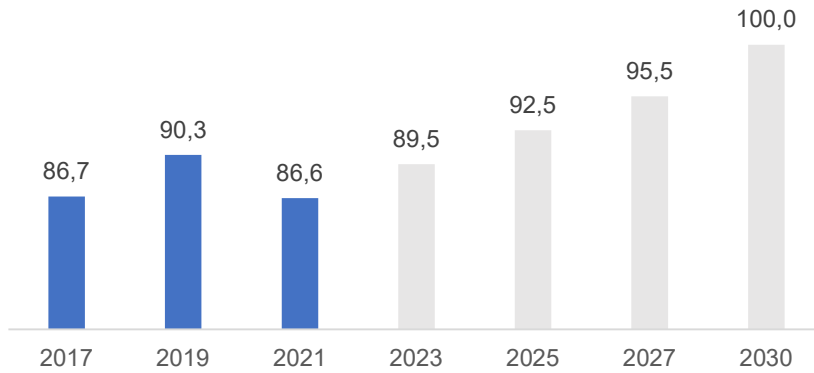


Valor 2021: 61.437 euros per ocupat
Fita 2030: 74.801 euros per ocupat



PIMES amb solidesa financera: indicador elaborat a partir de la rendibilitat financera, del nivell de capitalització i de la competitivitat aparent del treball. L'objectiu no és maximitzar cap d'aquests paràmetres, sinó que millorin de forma equilibrada d'aquí a 2030. L'indicador s'expressa en punts. El punt de partida són els 90,3 punts del 2019 i es fixa com a objectiu pel 2030 arribar a 100,0 punts.

ODS 9.3 – II PIMES amb solidesa financera



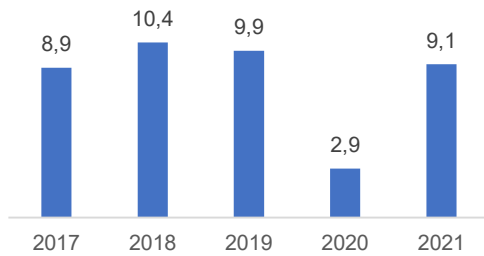
	2019	2021	2023	2025	2027	2030
Rendibilitat financera (RAI)	9,9	9,1	9,7	10,4	11,0	12,0
Capitalització	56,6	54,0	55,3	56,7	58,0	60,0
Despeses de personal sobre VAB	74,3	74,6	73,6	72,6	71,5	70,0
Solidesa financera	90,3	86,6	89,5	92,5	95,5	100,0

Font: La Pime a la ciutat de Barcelona. PIMEC (2023)

Paràmetres

Rendibilitat financera

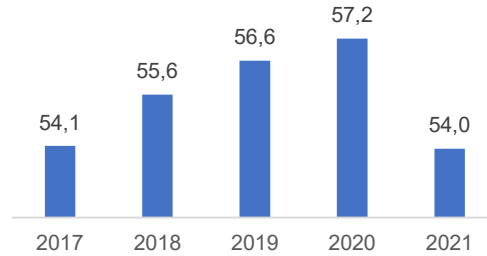
Percentatge del resultat abans d'impostos sobre el patrimoni net



Valor 2021: 9,1%
Fita 2030: 12,0%
Ponderació: 1/3

Capitalització

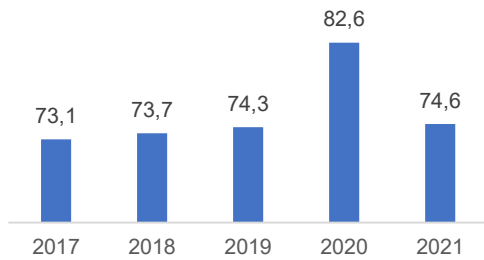
Percentatge del patrimoni net sobre el passiu



Valor 2021: 54,0%
Fita 2030: 60,0%
Ponderació: 1/3

CLU

Pes de les despeses de personal sobre el VAB en tant per cent

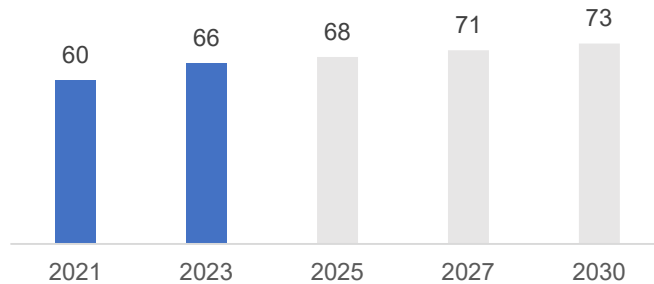


Valor 2021: 74,6%
Fita 2030: 70,0%
Ponderació: 1/3



Ús de les TIC a les pimes: indicador elaborat a partir de 13 paràmetres. Cal tenir en compte que no totes les pimes necessiten fer servir totes les eines que es proposen. Per això s'ha optat per elaborar un indicador incremental fins a 2030. L'indicador s'expressa en punts. El punt de partida són els 60 punts del 2019 i es fixa com a objectiu pel 2030 arribar a 73 punts.

ODS 9.3 – III Us de les TIC a les pimes



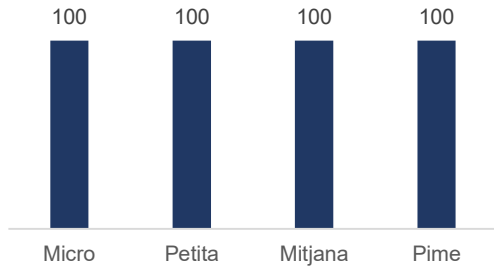
	2021	2023	2025	2027	2030
% Pimes que utilitzen ordinadors, tablets o telèfons mòbils amb connexió a internet	95	100	100	100	100
% Pimes en què més del 50% del personal utilitza ordinadors, tablets o telèfons mòbils amb connexió a internet amb finalitat empresarial	93	94	96	98	100
% Pimes amb especialistes TIC	86	90	92	93	95
% Pimes amb connexió a internet	98	95	97	98	100
% Pimes amb velocitat de connexió suficient per a les seves necessitats empresarials	89	100	100	100	100
% Pimes que fan comandes o reserves on-line	30	40	43	47	50
% Pimes que utilitzen algun medi social (Social Media)	80	90	90	90	90
% Pimes que compren algun servei de Cloud Computing usat a través d'internet?	84	85	87	88	90
% Pimes que durant el darrer exercici, van rebre comandes/reserves de bens o serveis a través de la pàgina web o l'aplicació mòbil (app) de l'empresa o plataforma digital (marketplace)	41	50	57	63	70
% Pimes en què el % de vendes a partir de mitjans telemàtics va representar més del 50% de les vendes (exclòs l'IVA)	9	10	13	17	20
% Pimes amb vendes on-line fan el lliurament amb vehicle elèctric o a pedal	5	5	12	18	25
% Pimes que durant el darrer exercici van realitzar comandes/reserves de bens o serveis a través de comerç electrònic mitjançant pàgines web o aplicacions mòbils (excloent correus electrònics ...)	55	70	73	77	80
% Pimes en què el % de compres a partir de mitjans telemàtics va representar més del 50% de les compres (exclòs l'IVA)	11	26	27	29	30
Ús de les TIC a les pimes	60	66	68	71	73

Font: Enquesta a pimes de la ciutat de Barcelona. Veure fitxa tècnica

Paràmetres

Utilitzeu a la teva empresa ordinadors, tablets o telèfons mòbils amb connexió a internet?

Percentatge sobre el total

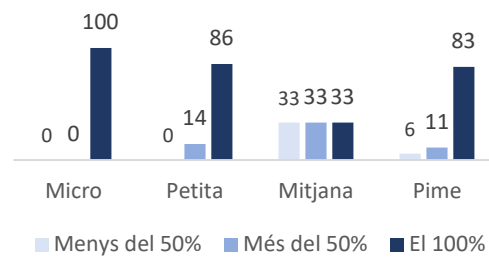


Pime

Valor 2021: 95%
 Valor 2023: 100%
 Fita 2030: 100%
 Ponderació: 0/13

Quin percentatge del personal utilitza ordinadors, tablets o telèfons mòbils amb connexió a internet amb finalitat empresarial?

Percentatge sobre el total

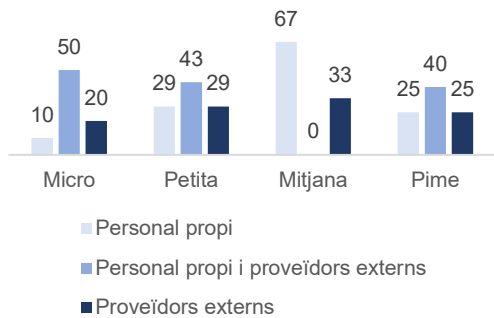


Pime (més del 50% utilitza ordinadors,...)

Valor 2021: 93%
 Valor 2023: 96%
 Fita 2030: 100%
 Ponderació: 0/13

Disposa la teva empresa d'especialistes TIC?

Percentatge sobre el total

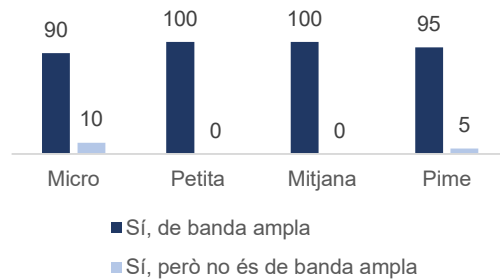


Pime (Sí)

Valor 2021: 86%
 Valor 2023: 90%
 Fita 2030: 95%
 Ponderació: 1/13

Disposa la teva empresa de connexió a internet?

Percentatge sobre el total

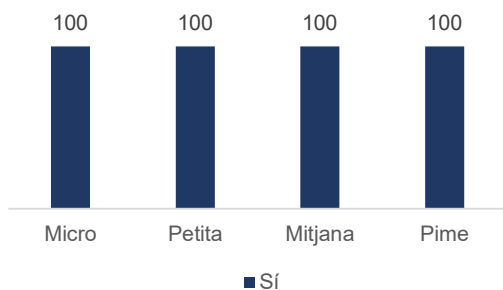


Pime (Banda ampla)

Valor 2021: 98%
 Valor 2023: 95%
 Fita 2030: 100%
 Ponderació: 1/13

La velocitat de connexió és suficient per a les vostres necessitats empresarials?

Percentatge sobre el total

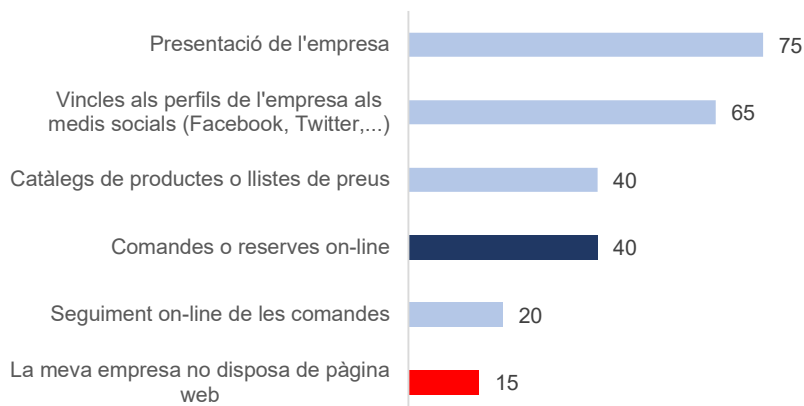


Pime (Banda ampla)

Valor 2021: 89%
 Valor 2023: 100%
 Fita 2030: 100%
 Ponderació: 1/13

Quin dels següents serveis ofereix la vostra pàgina web?

Percentatge sobre el tota de pimes



Pime (web amb servei de comandes o reserves on-line)

Valor 2021: 30%

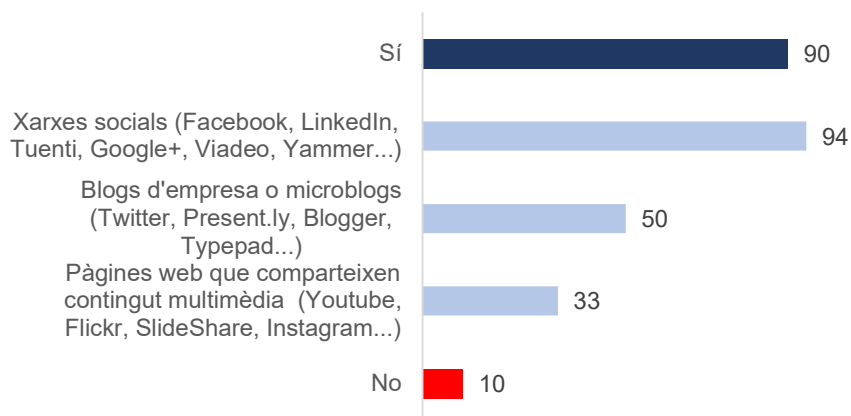
Valor 2023: 40%

Fita 2030: 50%

Ponderació: 1/13

Utilitza la teva empresa algun dels següents medis socials (Social Media)?

Percentatge sobre el total



Pime (Algun Social Media)

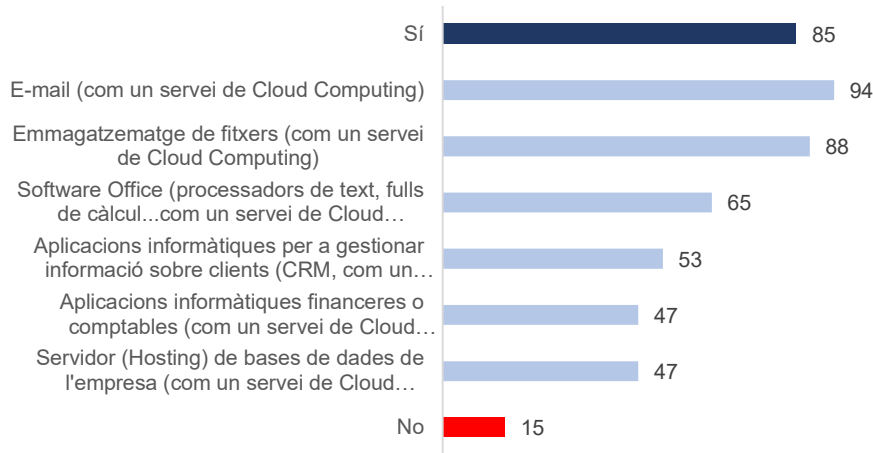
Valor 2021: 80%

Valor 2023: 90%

Fita 2030: 90%

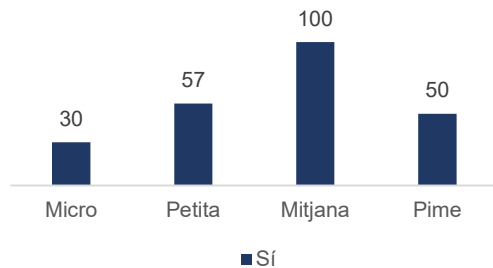
Ponderació: 1/13

La teva empresa compra algun servei de Cloud Computing usat a través d'internet?
 Percentatge sobre el total



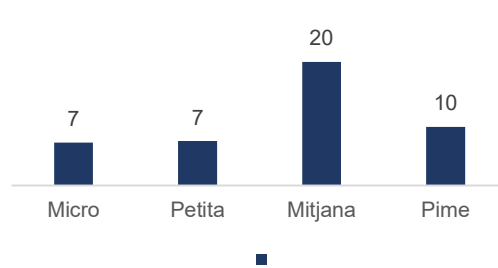
Pime (Sí)
 Valor 2021: 84%
 Valor 2023: 85%
 Fita 2030: 90%
 Ponderació: 1/13

Durant el darrer exercici, la teva empresa va rebre comandes/reserves de bens o serveis a través de la pàgina web o l'aplicació mòbil (app) de l'empresa o plataforma digital (marketplace)?
 Percentatge sobre el total



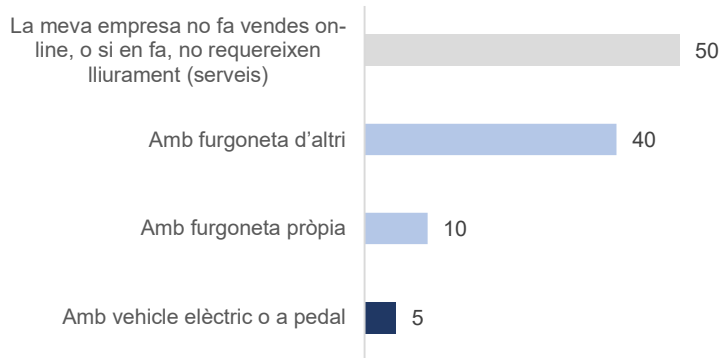
Pime (Sí)
 Valor 2021: 41%
 Valor 2023: 50%
 Fita 2030: 70%
 Ponderació: 1/13

Quin percentatge aproximat sobre les vendes totals va representar? (exclòs l'IVA)
 Percentatge sobre el total



Pime
 Valor 2021: 9%
 Valor 2023: 10%
 Fita 2030: 20%
 Ponderació: 1/13

En cas de realitzar vendes on-line, com realitzeu el lliurament d'aquestes vendes?
 Percentatge sobre el total

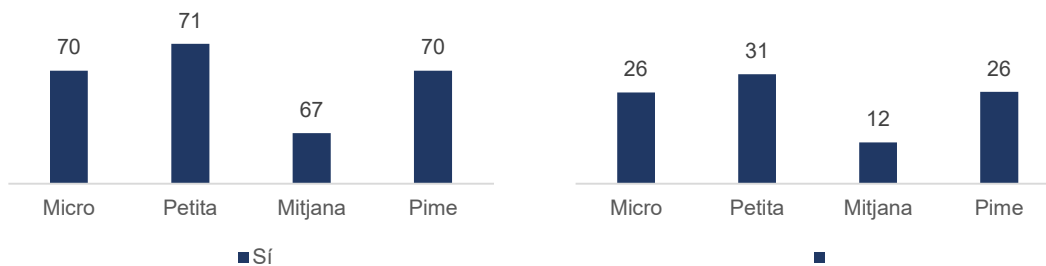


Pime (Amb vehicle elèctric o a pedal)

Valor 2021: 5%
 Valor 2023: 5%
 Fita 2030: 25%
 Ponderació: 1/13

Durant el darrer exercici, la teua empresa va realitzar comandes/reserves de bens o serveis a través de comerç electrònic mitjançant pàgines web o aplicacions mòbils (excloent correus electrònics ...)
 Percentatge sobre el total

Quin percentatge aproximat sobre les compres totals va representar? (exclòs l'IVA)
 Percentatge sobre el total



Pime (Sí)

Valor 2021: 55%
 Valor 2023: 70%
 Fita 2030: 65%
 Ponderació: 1/13

Pime

Valor 2021: 11%
 Valor 2023: 26%
 Fita 2030: 30%
 Ponderació: 1/13

PART 2:

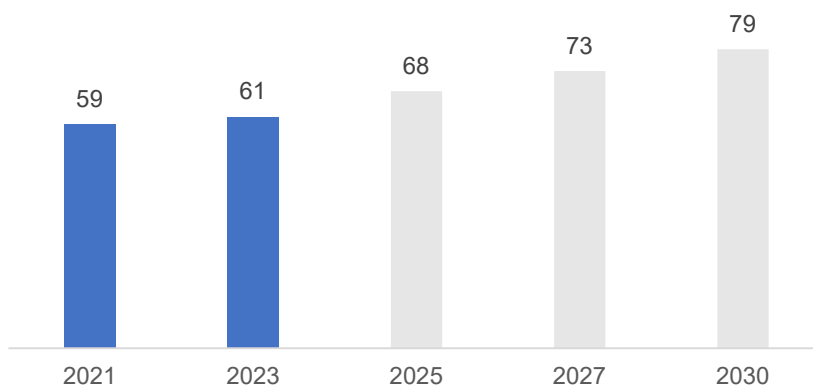
Contribució de la PIME de Barcelona a l'assoliment dels ODS fixats a l'Agenda 2030 de la ciutat de Barcelona



ODS 4. Educació de qualitat:

Garantir una educació inclusiva, equitativa i de qualitat i promoure oportunitats d'aprenentatge durant tota la vida per a tothom

La pime pot contribuir a garantir una educació inclusiva, equitativa i de qualitat i, sobretot, a promoure oportunitats d'aprenentatge durant tota la vida per a tothom a partir de la formació continuada que ofereix als seus empleats. Així, hem elaborat aquest indicador a partir de quatre paràmetres que tenen en compte el nombre d'accions formatives, el nombre de participants i si aquestes accions, a més de tenir en compte les necessitats de l'empresa, també té en compte les necessitats dels treballadors. L'indicador és incremental i s'expressa en punts. El punt de partida són els 59 punts del 2019 i es fixa com a objectiu pel 2030 arribar a 79 punts.

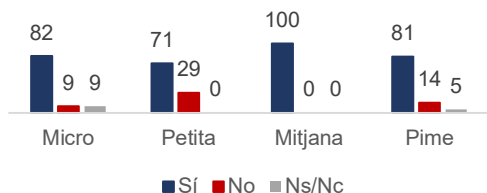


	2021	2023	2025	2027	2030
L'empresa porta a terme una política de formació continuada?	73	81	84	87	90
Quantes accions formatives realitzeu anualment?	73	76	79	82	85
Quin percentatge de la plantilla ha participat en accions formatives?	51	58	65	72	80
Quins són els criteris principals que determinen les actuacions formatives dels treballadors?	39	29	43	51	60
Educació de qualitat	59	61	68	73	79

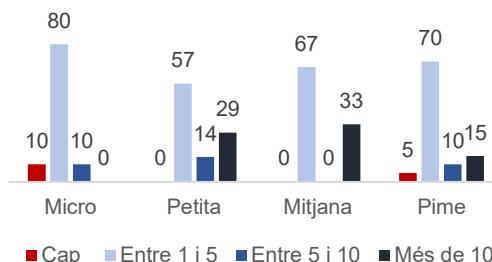
Font: Enquesta a pimes de la ciutat de Barcelona. Veure fitxa tècnica

Paràmetres

L'empresa porta a terme una política de formació continuada?
% sobre el total



Quantes accions formatives realitzeu anualment?
% sobre el total

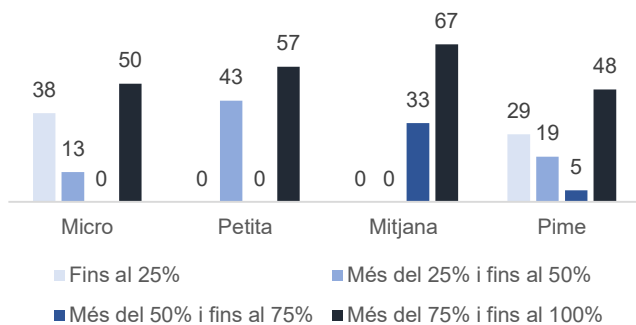


Pime

Valor 2021: 73%
Valor 2023: 81%
Fita 2030: 85%
Ponderació: 1/4

	Micro Més de 1	Petita Més de 5	Mitjana Més de 5	Pime
Valor 2021:	86	58	75	73
Valor 2023:	90	71	67	76
Fita 2030:	85	85	85	85
Ponderació:	1/4			

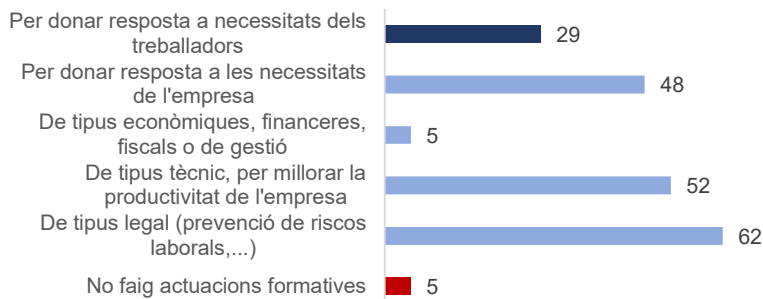
Quin percentatge de la plantilla ha participat en accions formatives?
% sobre el total



Pime (Més del 75%)

Valor 2021: 51%
Valor 2023: 48%
Fita 2030: 90%
Ponderació: 1/4

Quins són els criteris principals que determinen les actuacions formatives dels treballadors?
% sobre el total



Pime (per donar resposta a les necessitats dels treballadors)

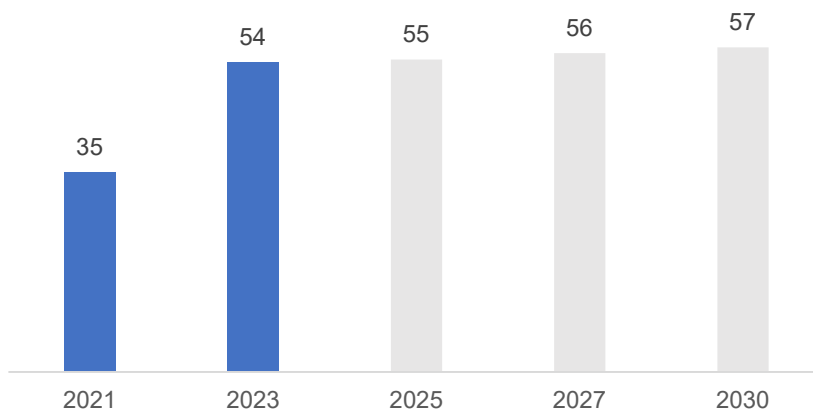
Valor 2021: 39%
Valor 2023: 29%
Fita 2030: 70%
Ponderació: 1/4



ODS 5. Igualtat de gènere

Aconseguir la igualtat de gènere i apoderar totes les dones i nenes

La pime pot contribuir a la igualtat de gènere a partir de la seva composició de la plantilla, a partir de la seva composició per gènere de l'equip directiu i, a partir de la conscienciació que pot suposar l'elaboració del Pla d'igualtat, de disposar d'un registre salarial en el que es pugui comprovar que s'abonen els mateixos salaris a homes i dones i a partir de la disposició del protocol per prevenir i abordar l'assetjament sexual i per raó de sexe. Així, hem elaborat aquest indicador a partir de cinc paràmetres que tenen en compte aquests aspectes més un cinquè que no computa en l'indicador per ser redundant, però que es mostra a tall informatiu (*Diferència entre les pimes amb més del 50% de dones a la plantilla i amb més del 50% de dones a l'equip directiu*). L'indicador és incremental i s'expressa en punts. El punt de partida són els 35 punts del 2019 i es fixa com a objectiu pel 2030 arribar a 56 punts.



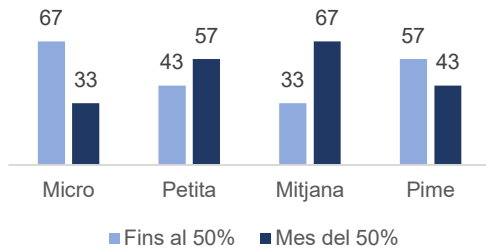
	2021	2023	2025	2027	2030
% de pimes amb més del 50% de dones a la plantilla	41	43	43	44	45
% de pimes amb més del 50% de dones a l'equip directiu	23	24	27	29	30
Diferència entre les pimes amb més del 50% de dones a la plantilla i amb més del 50% de dones a l'equip directiu	18	19	17	17	15
% de pimes que disposen d'un Pla d'Igualtat	36	48	49	49	50
% de pimes que disposen del registre salarial	42	64	76	88	100
% de pimes que disposen d'un protocol per prevenir i abordar l'assetjament sexual i per raó de sexe	33	48	50	53	55
Igualtat de gènere	35	45	49	52	56

Font: Enquesta a pimes de la ciutat de Barcelona. Veure fitxa tècnica

Paràmetres

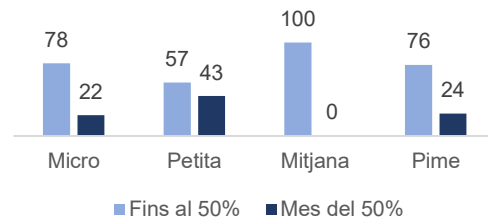
Dones a la plantilla

Percentatge de pimes



Dones a l'equip directiu

Percentatge de pimes



Pimes (amb més del 50% de dones a la plantilla)

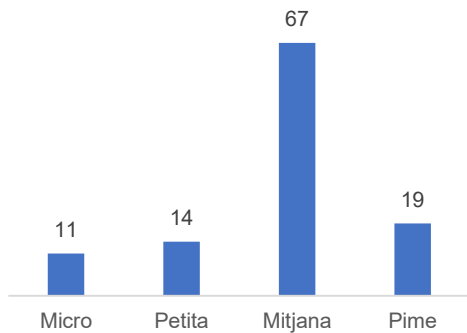
Valor 2021: 41%
 Valor 2023: 43%
 Fita 2030: 45%
 Ponderació: 1/5

Pimes (amb més del 50% de dones a l'equip directiu)

Valor 2021: 23%
 Valor 2023: 24%
 Fita 2030: 33%
 Ponderació: 1/5

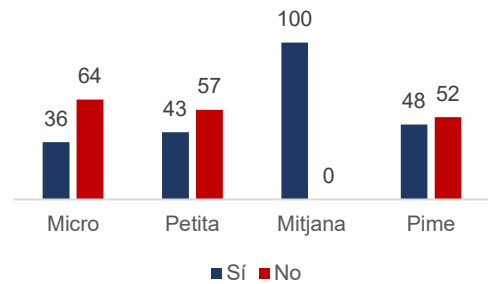
Diferència entre les pimes amb més del 50% de dones a la plantilla i amb més del 50% de dones a l'equip directiu

Percentatge de pimes



Pimes amb Pla d'Igualtat

Percentatge de pimes



Pime

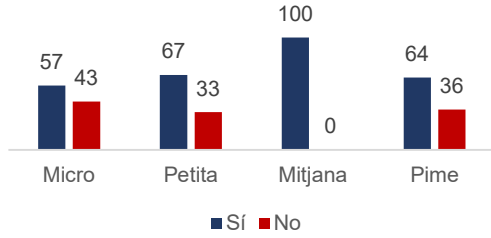
Valor 2021: 18%
 Valor 2023: 19%
 Fita 2030: Diferència del 12%
 Ponderació: 0/5

Pime (obligatori per mitjanes)

Valor 2021: 36%
 Valor 2023: 48%
 Fita 2030: 50%
 Ponderació: 1/5

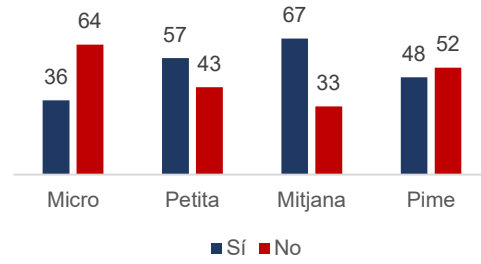
Empreses amb registre salarial

Percentatge sobre el total



Empreses amb protocol per prevenir i abordar l'assetjament sexual i per raó de sexe

Percentatge sobre el total



Pime (obligatori per pimes amb assalariats)

	Micros (As)	Petites	Mitjanes	Pime
Valor 2021:	39	75	75	42
Valor 2023:	57	67	100	64
Fita 2030:	100	100	100	100
Ponderació:	1/5			

Pime (obligatori per mitjanes)

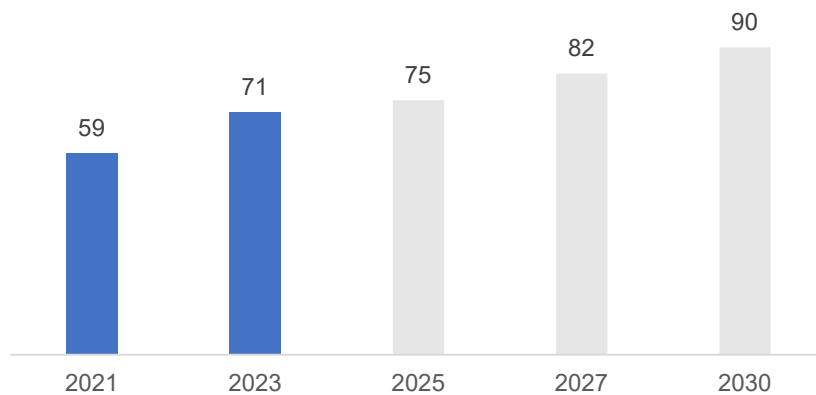
	Micros	Petites	Mitjanes	Pime
Valor 2021:	22	40	100	33
Valor 2023:	36	57	67	48
Fita 2030:	50	50	100	55
Ponderació:	1/5			



ODS 6. Aigua neta i sanejament.

Garantir la disponibilitat i una gestió sostenible de l'aigua i el sanejament per a totes les persones

Alineat amb la Fita BCN 6.4. Per al 2030 assolir un consum d'aigua potable domèstica sostenible, gràcies a mesures d'eficiència i estalvi la pime pot contribuir a aquesta fita a partir de la instal·lació de mecanismes per estalviar aigua a les seves oficines. Aquest indicador només consta d'un paràmetre, és incremental i s'expressa en percentatge. El punt de partida és el 59% de pimes amb mecanismes per estalviar aigua a les oficines del 2021 i es fixa com a objectiu pel 2030 arribar al 90% de pimes amb algun d'aquests mecanismes.



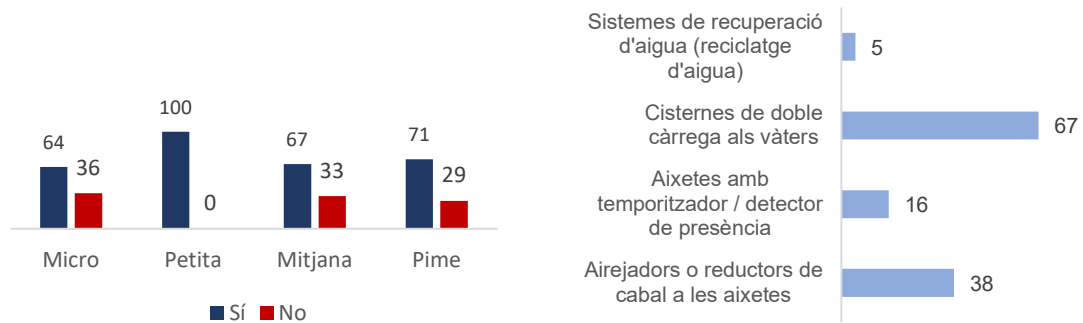
	2021	2023	2025	2027	2030
Pimes amb mecanismes per estalviar aigua a les oficines	59	71	75	82	90

Font: Enquesta a pimes de la ciutat de Barcelona. Veure fitxa tècnica

Paràmetres

Disposeu a les vostres oficines de mecanismes per estalviar aigua?

Percentatge sobre el total

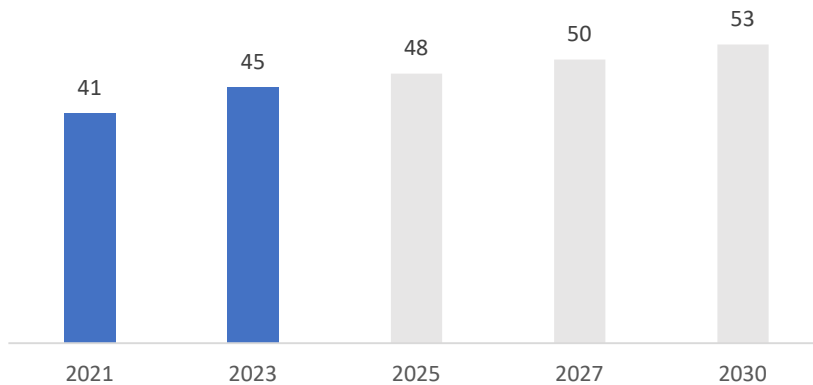




ODS 12. Producció i consum responsables

Garantir modalitats de consum i producció sostenibles

La pime pot contribuir a aconseguir un model de producció i consum sostenibles i responsables a partir de l'adopció de models de gestió que comportin una elevada sensibilització envers aquests objectius. Així, hem elaborat aquest indicador a partir de set paràmetres que tenen en compte actuacions que es porten a terme en la gestió del dia a dia de la pime. L'indicador és incremental i s'expressa en punts. El punt de partida són els 41 punts del 2019 i es fixa com a objectiu pel 2030 arribar a 53 punts.

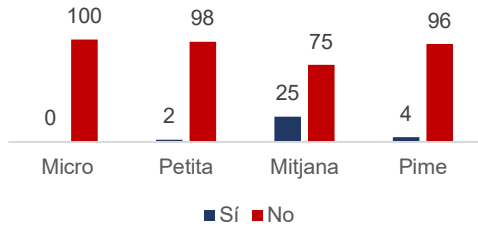


	2021	2023	2025	2027	2030
Pimes amb sistemes de gestió ambiental	2	4	5	5	6
Pimes que porten a terme alguna política de reutilització i estalvi intern de recursos	59	65	67	71	75
Pimes amb sistemes de recollida selectiva de material d'oficina	76	85	87	88	90
Pimes amb més del 50% dels productes comercialitzats amb distintius de garantia de qualitat ambiental	9	10	12	14	15
Pimes que valoren que les seves compres disposin d'alguna ecoetiqueta	31	43	45	48	50
Pimes que valoren la petjada de carboni en les seves compres	31	25	30	35	40
Pimes que han portat a terme actuacions per a reduir el consum energètic	77	86	89	92	95
Producció i consum responsables	41	45	48	50	53

Paràmetres

Heu implantat algun sistema de gestió ambiental? L'empresa porta a terme alguna política de reutilització i estalvi intern de recursos?

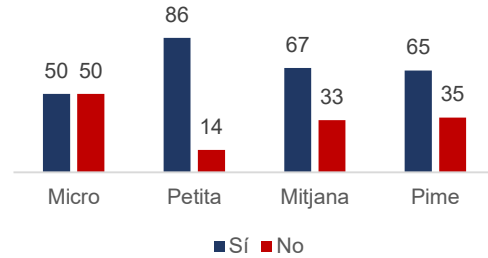
Percentatge sobre el total



Pime

Valor 2021: 2%
 Valor 2023: 4%
 Fita 2030: 6%
 Ponderació: 1/7

Percentatge sobre el total

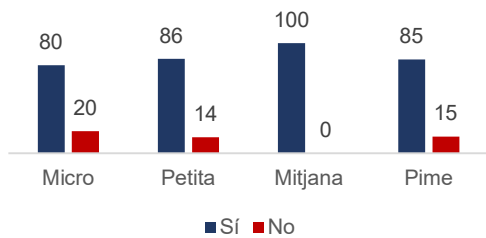


Pime

Valor 2021: 59%
 Valor 2023: 65%
 Fita 2030: 75%
 Ponderació: 1/7

L'empresa té sistemes de recollida selectiva de material d'oficina?

Percentatge sobre el total

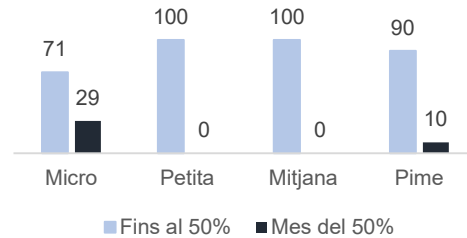


Pime

Valor 2021: 76%
 Valor 2023: 85%
 Fita 2030: 90%
 Ponderació: 1/7

Quin percentatge dels productes que comercialitzeu porten distintius de garantia de qualitat ambiental

Percentatge sobre el total

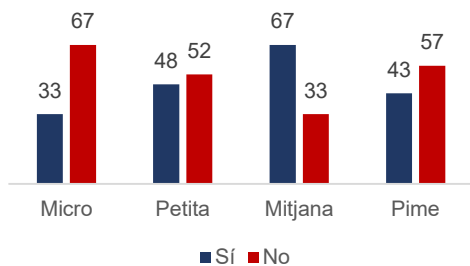


Pime

Valor 2021: 9%
 Valor 2023: 10%
 Fita 2030: 15%
 Ponderació: 1/7

En les vostres compres de béns, serveis o subministraments, teniu en compte que disposin d'alguna ecoetiqueta?

Percentatge sobre el total

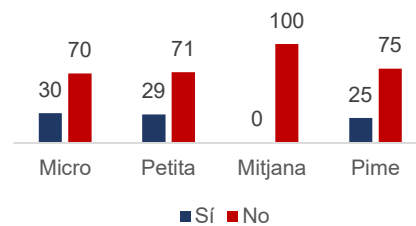


Pime

Valor 2021: 31%
 Valor 2023: 43%
 Fita 2030: 50%
 Ponderació: 1/7

En les vostres compres de béns, serveis o subministraments, teniu en compte la petjada de carboni?

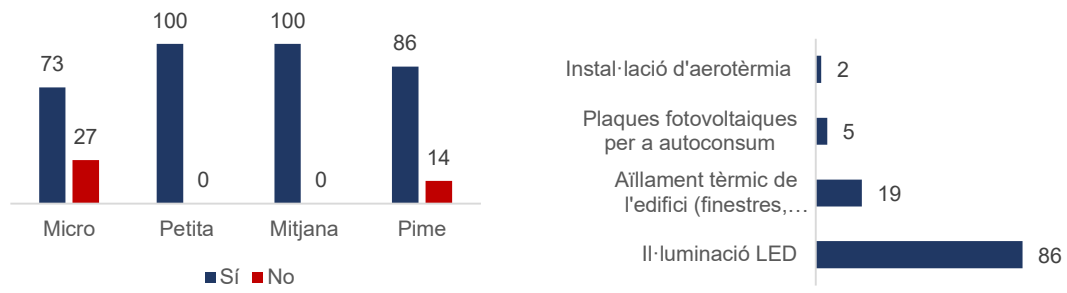
Percentatge sobre el total



Valor 2021: 31%
 Valor 2023: 25%
 Fita 2030: 40%
 Ponderació: 1/7



Heu portat a terme actuacions per a reduir el consum energètic?
Percentatge sobre el total



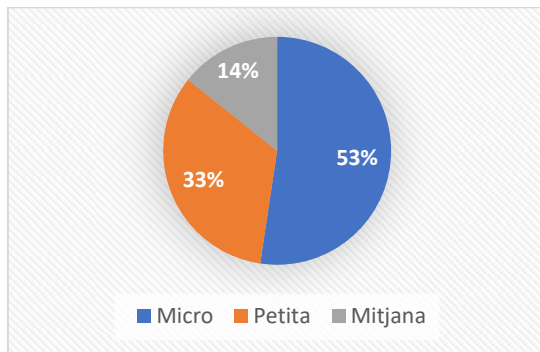
Pime

Valor 2021: 77%
 Valor 2023: 86%
 Fita 2030: 85%
 Ponderació: 1/7

Annex. Fitxa tècnica de l'enquesta i dades de la mostra obtinguda

- **Tècnica d'investigació:** Enquesta a partir de formulari electrònic online de resposta voluntària i recepció automàtica.
- **Mida de la mostra:** 232 qüestionaris rebuts i validats i totalment completats.
- **Període de recepció de les respostes:** del 24 d'abril al 5 de juny de 2023.
- **Univers objectiu:** contactes de PIMEC de pimes amb domicili a la ciutat de Barcelona
- **Població:** 158.009 pimes a la ciutat de Barcelona
- **Error mostral:** En el supòsit que la mostra hagués estat aleatòria, el marge d'error és del 6,17 amb un interval de confiança del 95%.

Mostra obtinguda en funció de la grandària d'empresa



Annex. Revisió i ajustaments de les fites previstes per a 2030

Per les característiques i la metodologia d'aquest informe, com a conseqüència de l'impacte de la pandèmia i les mesures preses per a tal de fer-hi front i, a partir dels resultats obtinguts aquest any, hem cregut convenient revisar algunes de les fites en relació a les fixades a l'informe elaborat el 2021. Així, els canvis més rellevants són:

En relació a l'ODS 9.3 - I PIMES més robustes, conseqüència de l'impacte de la pandèmia:

- S'ha rebaixat a la fixa la fita del nombre de pimes estimat per a 2030 i la seva productivitat. En canvi, s'ha estimat a l'alça la grandària mitjana de les pimes (Hi va haver més destrucció de teixit empresarial i generació de riquesa que d'ocupació)

En relació a l'ODS 9.3 – Us de les TIC a les pimes:

- Atesa la bona evolució observada, l'estimació per a 2030 s'ha revisat a l'alça

En relació a l'ODS 5. Igualtat de gènere:

- Conseqüència de les obligacions legals pel que fa a la disposició d'un pla d'igualtat (empreses mitjanes), de registre salarial (pimes amb assalariats) i de disposició d'un protocol per prevenir i abordar l'assetjament sexual i per raó de sexe (empreses mitjanes), les fites per a 2030 s'han modificat a l'alça.

En relació a l'ODS 12. Producció i consum responsables:

- Atesa la bona evolució observada, probablement provocada en part per l'alça de costos energètics i una major sensibilització sobre el tema, l'estimació del l'objectiu per a 2030 s'ha revisat a l'alça