

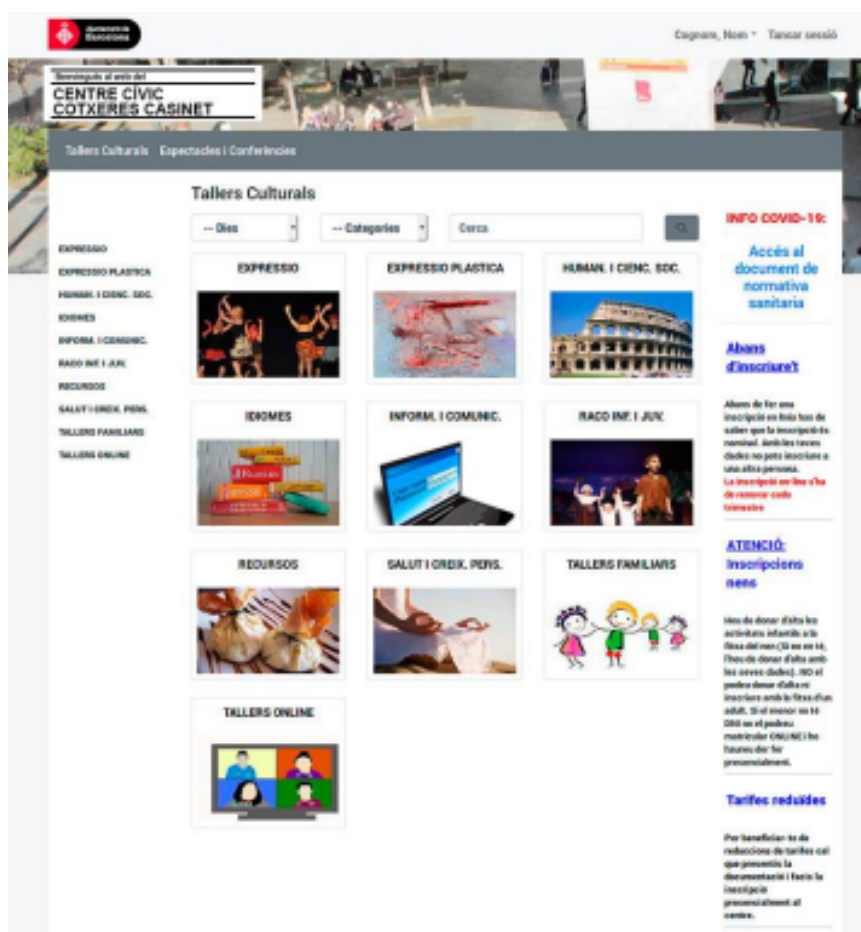
## Guia il·lustrada pas a pas d'inscripció

Comença un nou trimestre i voleu aprendre de tot i més? De ganes no us en falten, només us cal **matricular-vos al taller** anhelat. No cal esperar que obrin les portes, **apunteu-vos en línia** seguint aquesta guia il·lustrada!

Primer de tot cal tenir clar que el centre en qüestió tingui el període de matriculacions obert. Les dates varien molt entre els diferents equipaments de la xarxa, tingueu-ho en compte.

Si ja sabeu quin taller voleu fer i a quin centre voleu seguir-lo, només cal que obriu la [pàgina web d'inscripcions en línia](#) corresponent i us identifiqueu amb l'usuari que teniu. Tingueu en compte que les inscripcions són nominals i amb les teves dades no podràs inscriure a cap altra persona. Si encara no teniu un usuari, seguiu la [guia per donar-se d'alta](#).

Us recomanem que us identifiqueu abans de fer cap altre pas, ja que d'aquesta manera evitarem possibles errors. Entreu el vostre usuari a través de l'enllaç **Log in** del menú en gris situat a la part superior dreta del web.



The screenshot shows the website interface for cultural workshops. At the top, there is a header with the logo of the Ayuntamiento de Barcelona and the text 'Municipi de Cotxeres Casinet'. Below the header, there is a navigation bar with 'Tallers Culturals' and 'Espectacles i Conferències'. The main content area is titled 'Tallers Culturals' and features a grid of workshop cards. Each card has a title, a category, and a representative image. The visible cards include: 'EXPRESSIO' (with a group of people), 'EXPRESSIO PLASTICA' (with a red abstract painting), 'HUMAN I CIENC. SOC.' (with a building), 'IDROMES' (with a stack of books), 'INFORM. I COMUNIC.' (with a laptop), 'RACD INF. I JUV.' (with a group of people), 'RECURSOS' (with a stack of books), 'SALUT I ORDIX. PEPIS.' (with hands), and 'TALLERS FAMILIARS' (with a family illustration). On the right side, there are several informational boxes: 'INFO COVID-19: Accés al document de normativa sanitària', 'Abans d'inscriure't' (with a warning about registration rules), 'ATENCIÓ: inscripcions lliures' (with a warning about free registration), and 'Tarifes reduïdes' (with information about reduced rates).

Seguiu aquests passos:

1. Seleccioneu el taller que us convingui. En aquest exemple, *Cuina de mercat*.

2. Comproveu que les dates i horaris us van bé des del botó blau **Veure sessions**

3. Premeu el botó blau **Inscriu-te**

**Ajuntament de Barcelona** Cognom, Nom Tancar sessió

Benvinguts al web del **CENTRE CIVIC COTXERES CASINET**

Tallers Culturals Espectacles i Conferències

### Tallers Culturals (RECURSOS)

-- Dies -- Categories Cerca

**EXPRESSOS**

EXPRESSOS PLÀSTICA

HUMIL I CÈNIC. SOC.

EDIMES

INFORM. I COMUNIT.

BAJO INF. I JUV.

RECURSOS

SALUT I CINEC. PENE.

TALLERS FAMILIARS

TALLERS ONLINE

#### CUINA DE MERCAT

 Dimecres de 17:00:00 a 19:00:00  
Del 13 de gener de 2021 al 17 de març de 2021  
Espai: Mercat de Sants - Sant Jordi, 6

Professor/a: HERRERO, LAURA

La nostra finalitat és elaborar receptes amb productes de temporada i de proximitat serà la nostra finalitat. Aprofitarem per aportar idees i donar aires nous a la cuina i aprendre la manera més adequada d'elaborar cada producte.

Preu: 100,60 €

[Veure sessions](#)

[Inscriu-te](#)

#### CUINA DE MERCAT INICIACIÓ

 Dilluns de 19:15:00 a 21:15:00  
Del 11 de gener de 2021 al 15 de març de 2021  
Espai: Mercat de Sants - Sant Jordi, 6

Professor/a: HERRERO, LAURA

No és una paradoxa; és possible preparar menjar ràpid, saborós i també sa. La falta de temps no ha de ser incompatible amb la salut, i ho demostrem cuinant.

Preu: 100,60 €

[Veure sessions](#)

**INFO COVID-19:**  
[Accés al document de normativa sanitària](#)

**Abans d'inscriure't**

Abans de fer una inscripció en línia has de saber que la inscripció és nominal. Amb les dades no pots inscriure a una altra persona.  
**La inscripció en línia s'ha de renovar cada trimestre**

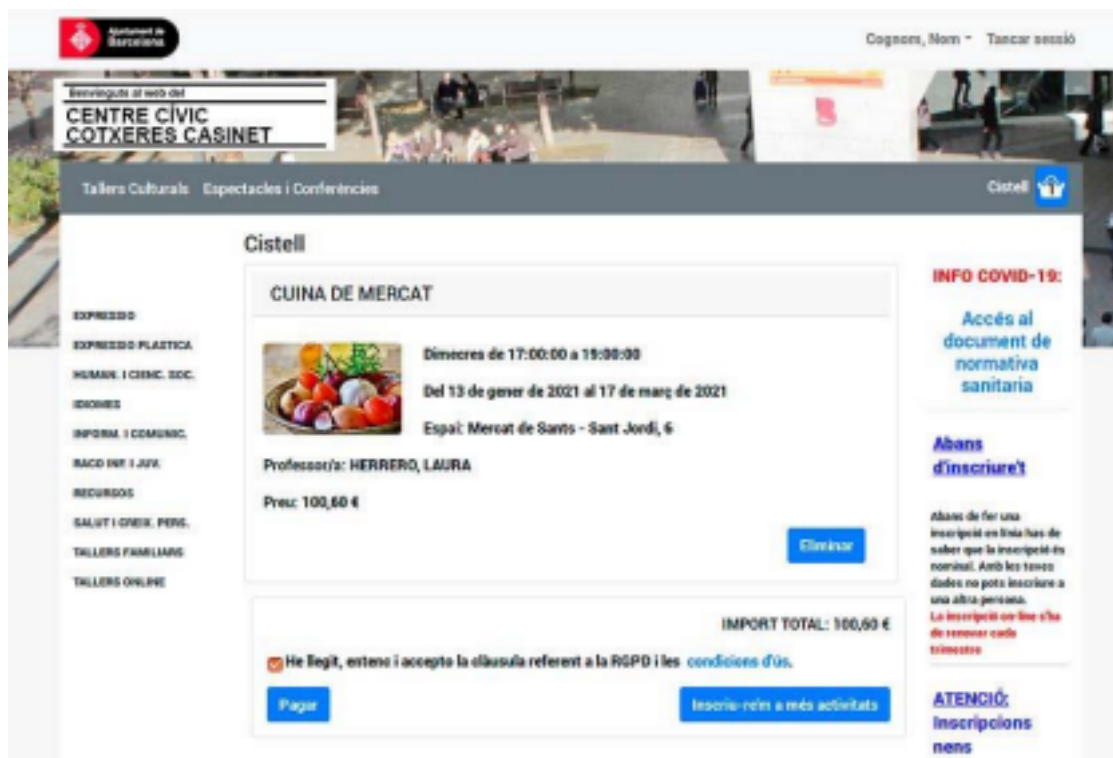
**ATENCIÓ: Inscripcions nous**

Has de donar d'alta les activitats infantils a la fitxa del nen (Si no es fa, l'ha de donar d'alta amb les seves dades). NO el podrà donar d'alta ni inscriure amb la fitxa d'un adult. Si el menor no té DNI no el podrà matricular ONLINE i ho haurà de fer presencialment.

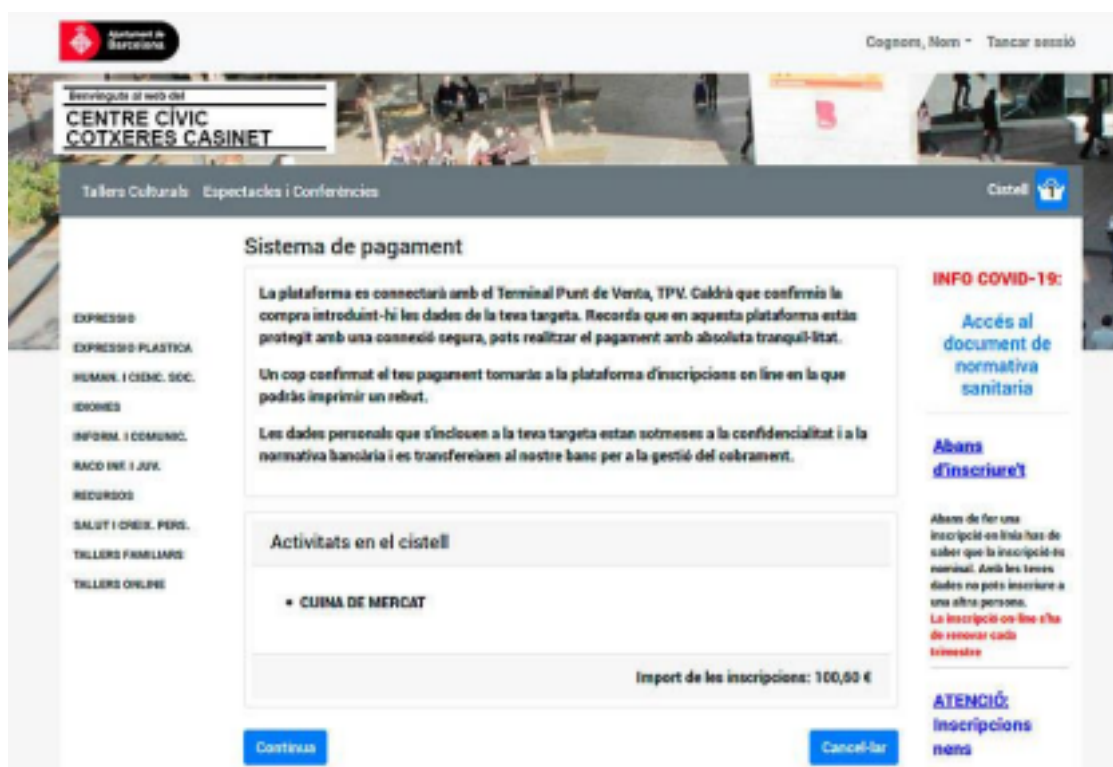
**Tarifes reduïdes**

Per beneficiar-te de reduccions de tarifes cal que presentis la documentació i facis la inscripció presencialment al centre.

4. Accepteu les condicions d'ús després de llegir-les marcant la casella i accionant el botó blau **Pagar**



5. Us sortirà un avís indicant que l'aplicatiu es connecta a un terminal de punt de venda (TPV), seguieu el procés al botó blau **Continua**



6. Pagueu amb targeta introduint les vostres dades i premeu el botó blau **Pagar**

7. Depenent del TPV i de la vostra entitat bancària caldrà que seguieu altres

mesures de seguretat, com confirmar la compra amb un codi rebut al mòbil.

8. Ja teniu el taller reservat i pagat!

9. Comproveu que heu rebut un correu de confirmació amb un arxiu PDF. Si no el teniu, reviseu que no us hàgiu oblidat cap pas, que no hagi anat a parar al correu no desitjat (spam) o poseu-vos en contacte amb el centre per confirmar que han rebut la sol·licitud. També podeu entrar a l'apartat **Les meves inscripcions** del vostre espai personal i veure si realment consten la reserva.

10. No us oblideu de tancar la sessió des del menú superior dret de color gris, sobretot si esteu accedint des d'un ordinador públic.