

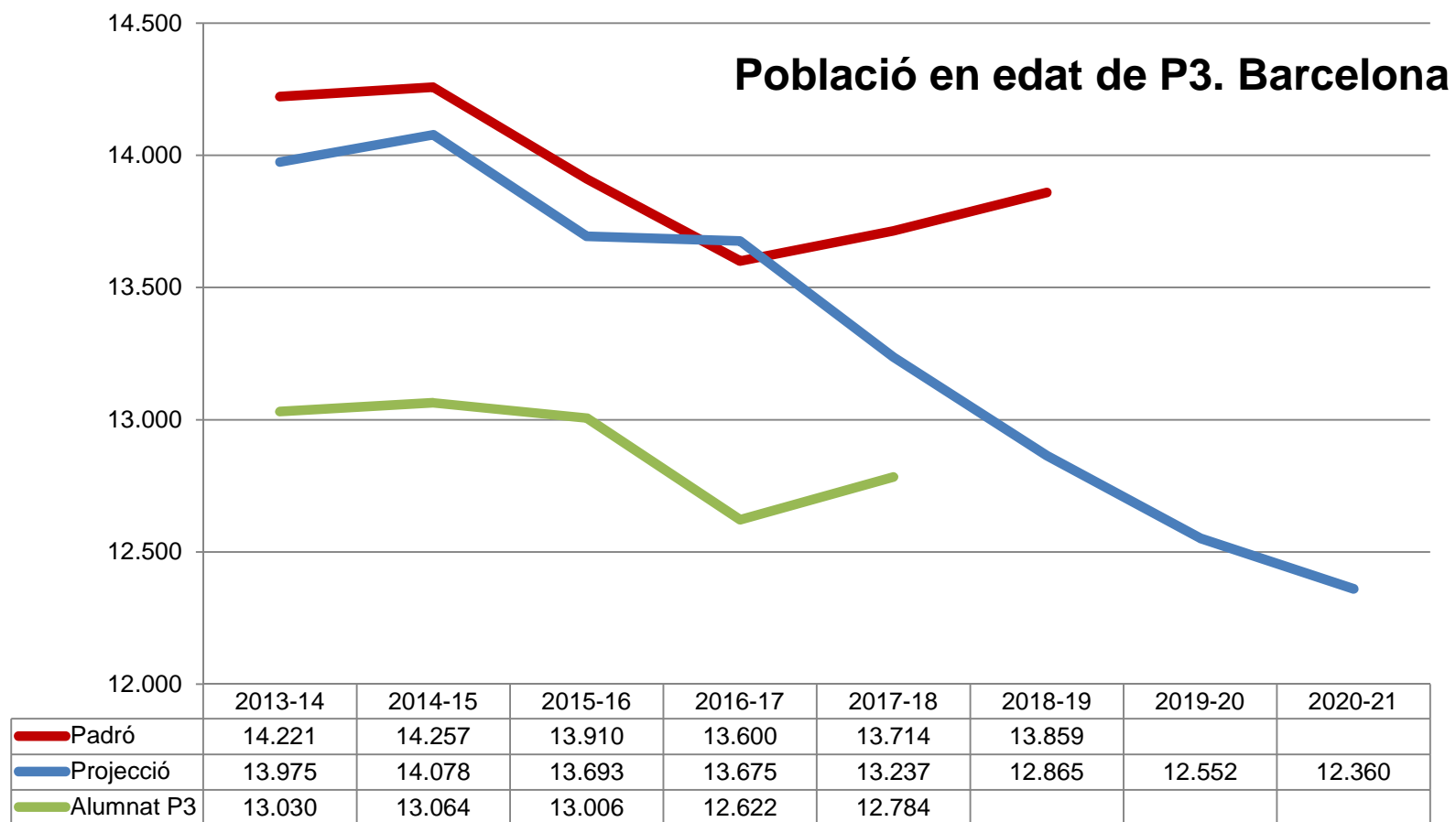


Consell Escolar Municipal

Districte de Ciutat Vella

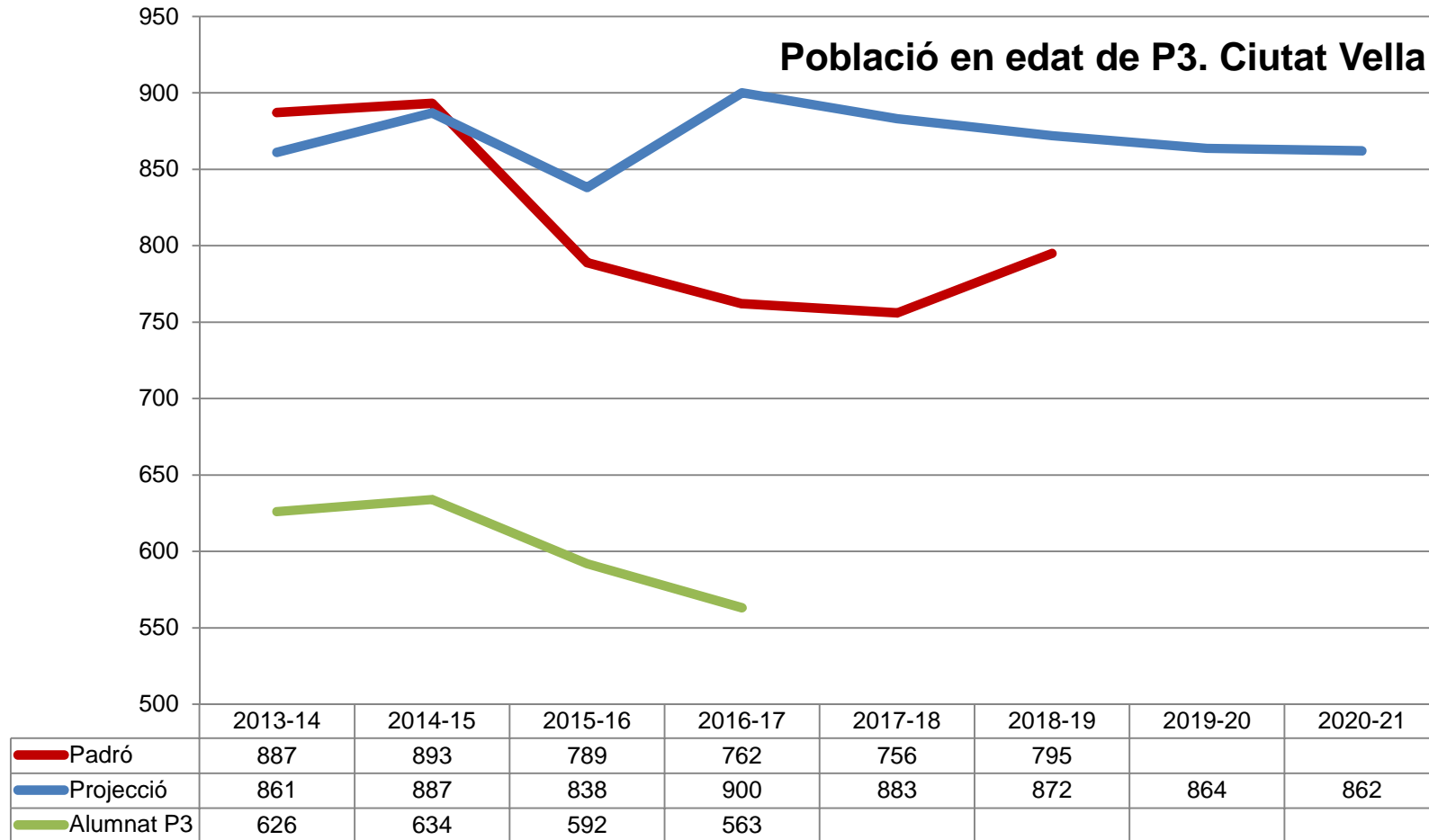
11 de juliol de 2017

Evolució de la població de P3 a Barcelona





Evolució de la població de P3 al districte de Ciutat Vella

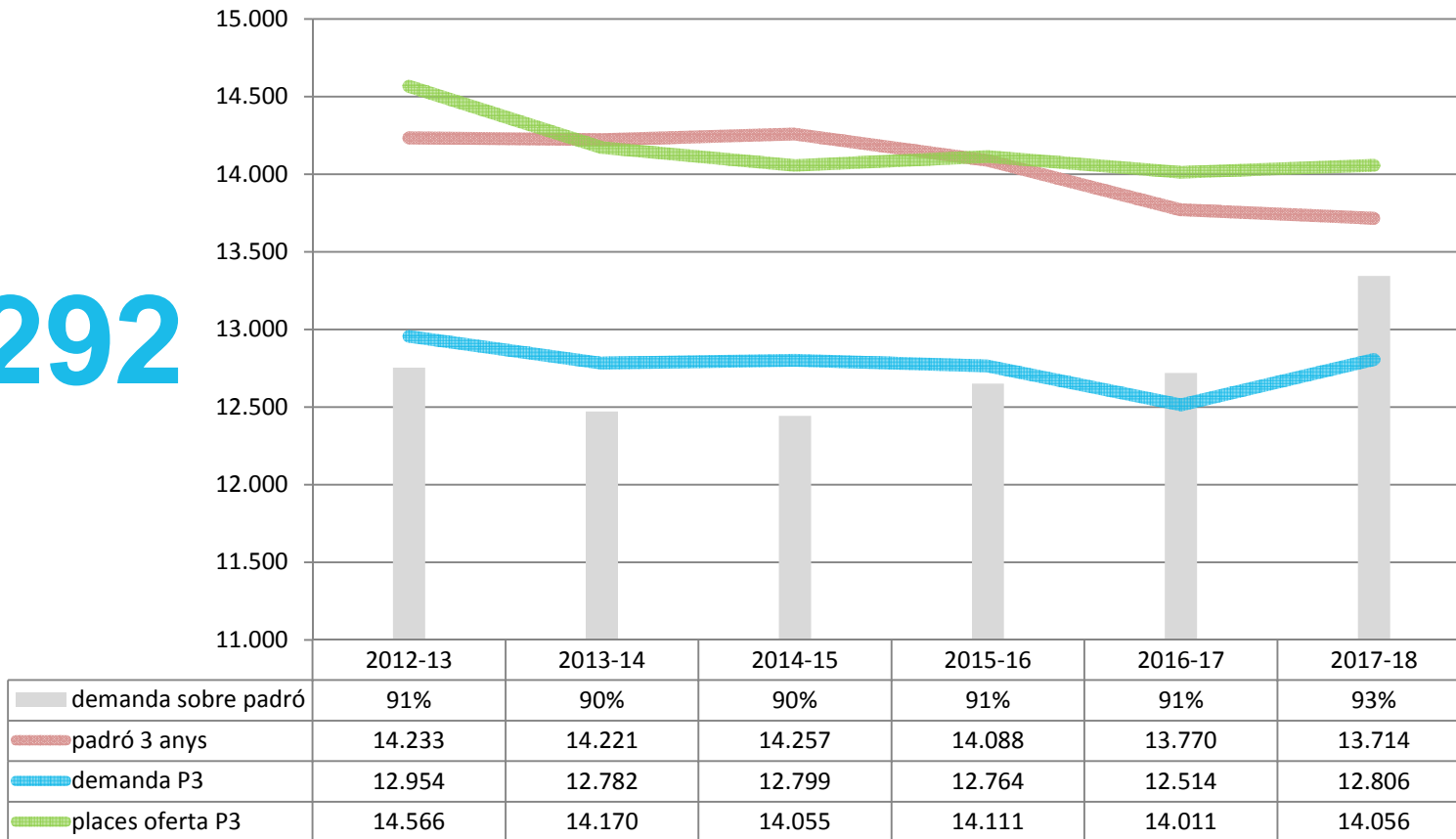


DADES DE LA PREINSCRIPCIÓ CURS 2017-2018

Sol·licituds rebudes a P3

Població de 3 anys i demanda

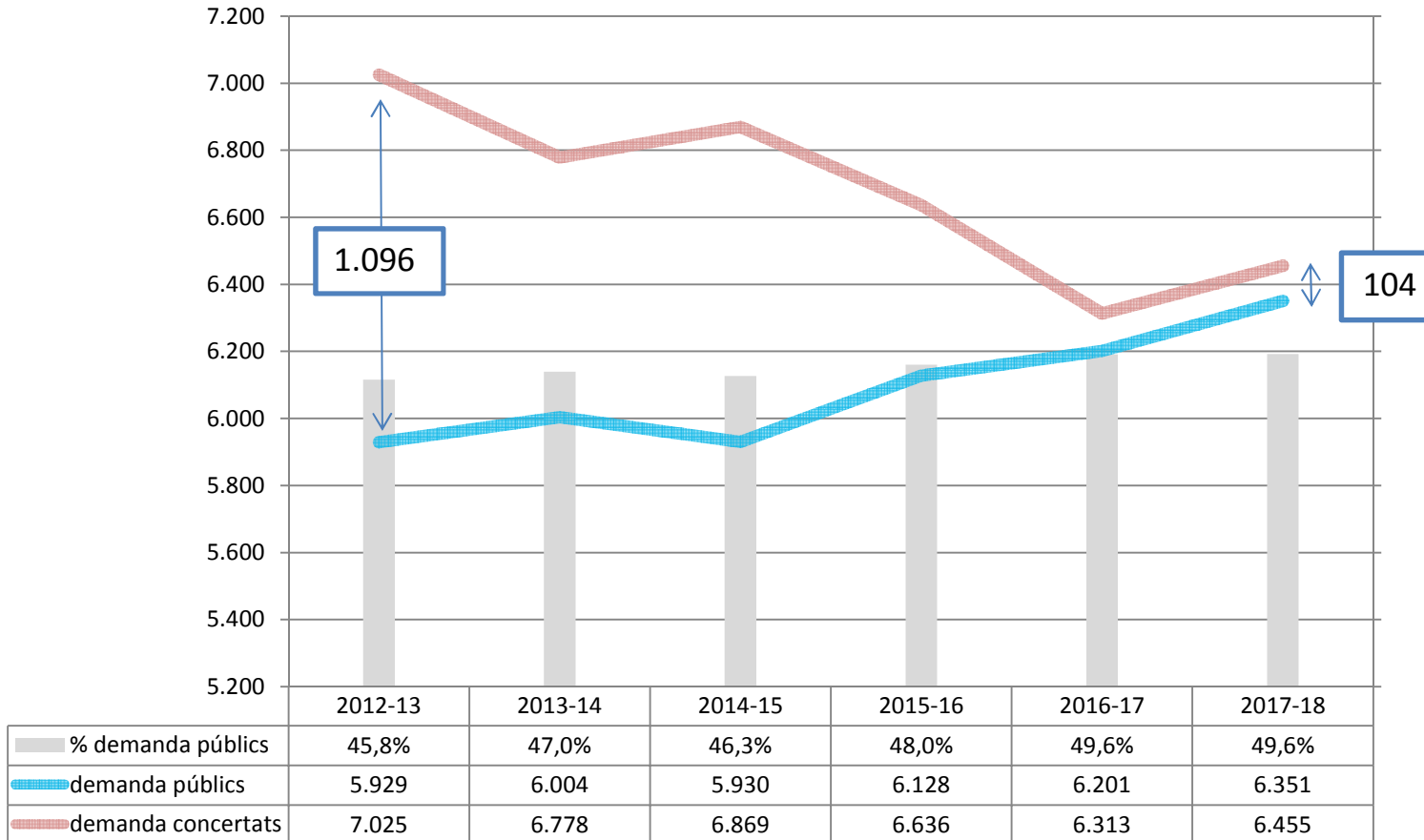
+292



SEGUIMENT PREINSCRIPCIÓ ENSENYAMENTS OBLIGATORIS

Preferència de les famílies

Evolució de la demanda a P3 dels centres públics i concertats

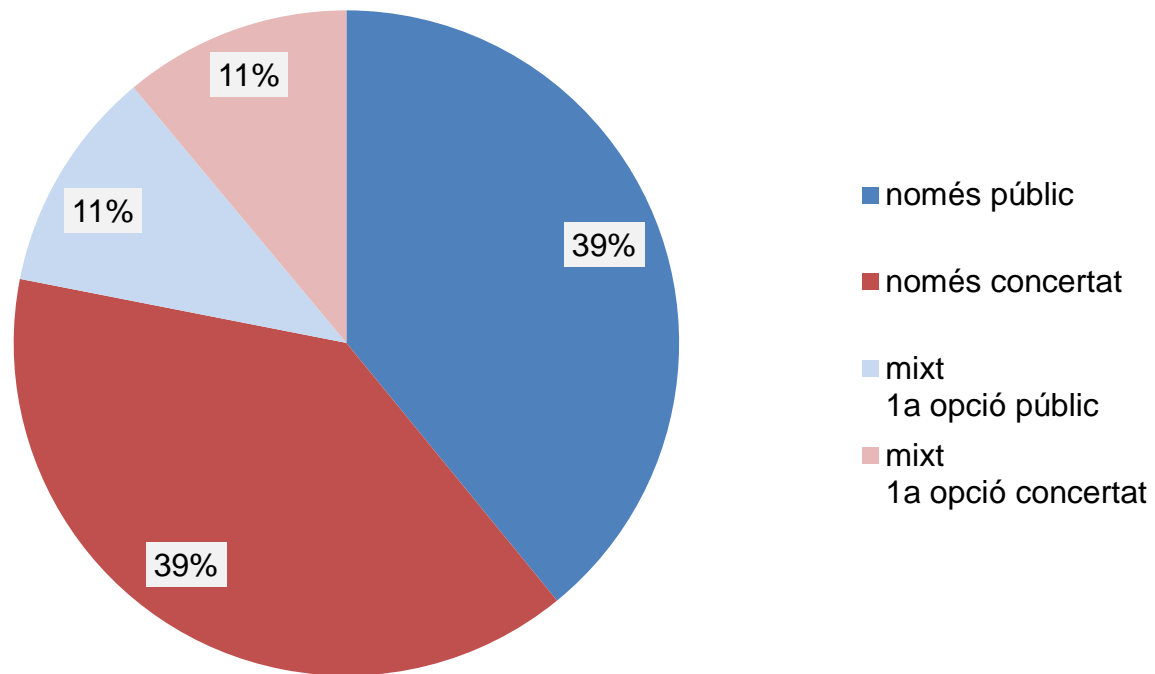




SEGUIMENT PREINSCRIPCIÓ ENSENYAMENTS OBLIGATORIS

Preferència de les famílies

Titularitat dels centres demanats a P3



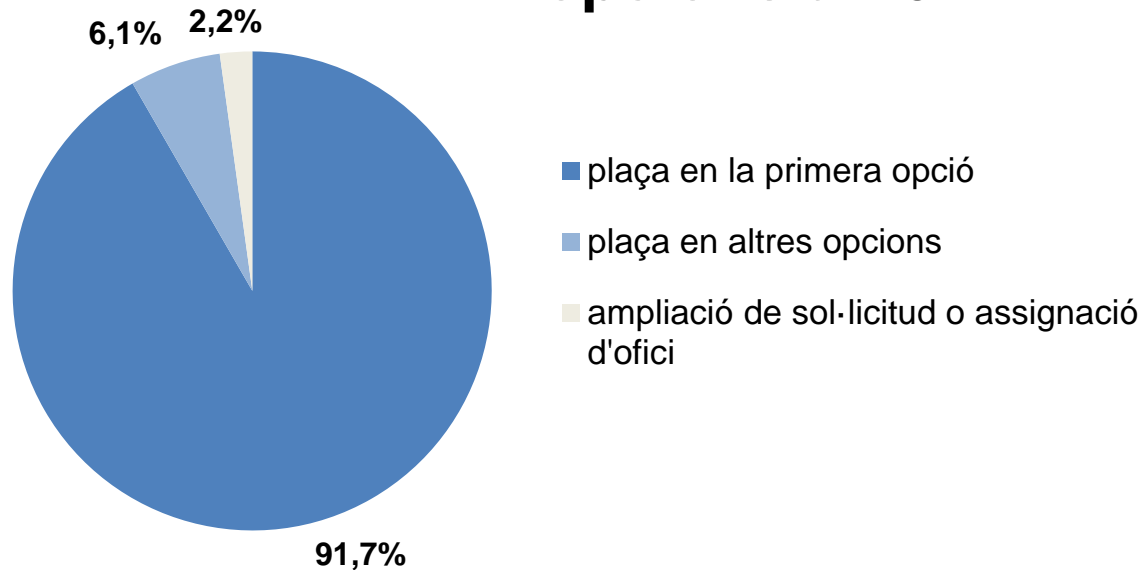
Preinscripció a P3

			centres públics					total centres públics i concertats				
Dm	DmNom	ZONAESC	Grups	Oferta	Demanda	Assignats	Vacants	Grups	Oferta	Demanda	Assignats	Vacants
01	Ciutat Vella	Z01	16	358	341	344	14	27	633	528	546	87
02	L'Eixample	Z02	17	432	448	432	0	46	1.157	976	977	180
02	L'Eixample	Z03	16	402	467	402	0	35	875	860	816	59
03	Sants-Montjuïc	Z04	8	190	188	190	0	15	365	315	335	30
03	Sants-Montjuïc	Z05	8	190	131	132	58	10	240	164	166	74
03	Sants-Montjuïc	Z06	13	316	331	316	0	28	691	656	661	30
04	Les Corts	Z07	14	327	332	327	0	33	802	792	784	18
05	Sarrià-Sant Gervasi	Z08	2	49	55	49	0	3	66	57	51	15
05	Sarrià-Sant Gervasi	Z09	7	175	176	175	0	37	925	886	879	46
05	Sarrià-Sant Gervasi	Z10	2	50	18	22	28	46	1.150	936	962	188
06	Gràcia	Z11	9	225	192	199	26	19	475	409	419	56
06	Gràcia	Z12	13	325	400	325	0	24	600	616	577	23
07	Horta-Guinardó	Z13	8	190	165	173	17	18	439	395	396	43
07	Horta-Guinardó	Z14	8	201	212	201	0	13	326	306	302	24
07	Horta-Guinardó	Z15	5	110	78	84	26	8	185	149	150	35
07	Horta-Guinardó	Z16	6	149	143	142	7	19	474	399	406	68
08	Nou Barris	Z17	6	144	155	144	0	17	419	386	374	45
08	Nou Barris	Z18	8	188	175	171	17	14	338	290	301	37
08	Nou Barris	Z19	10	238	201	210	28	13	313	280	280	33
08	Nou Barris	Z20	6	132	108	112	20	7	157	138	137	20
09	Sant Andreu	Z21	2	50	61	50	0	3	75	82	74	1
09	Sant Andreu	Z22	4	94	82	75	19	7	169	139	132	37
09	Sant Andreu	Z23	11	271	266	263	8	23	571	543	554	17
09	Sant Andreu	Z24	15	375	372	375	0	22	550	544	545	5
10	Sant Martí	Z25	9	227	224	227	0	16	401	405	397	4
10	Sant Martí	Z26	23	595	629	595	0	31	801	840	797	4
10	Sant Martí	Z27	5	115	88	93	22	9	215	185	190	25
10	Sant Martí	Z28	7	175	131	161	14	9	225	168	207	18
10	Sant Martí	Z29	9	219	182	183	36	17	419	362	369	50
			267	6.512	6.351	6.172	340	569	14.056	12.806	12.784	1.272

Preinscripció a P3

Districte	ZONA ESC	centres públics					total centres públics i concertats				
		Grups	Oferta	Demanda	Assignats	Vacants	Grups	Oferta	Demanda	Assignats	Vacants
Ciutat Vella	Z01	16	358	341	344	14	27	633	528	546	87

Percentatge d'alumnat que entra en primera i altres opcions a P3

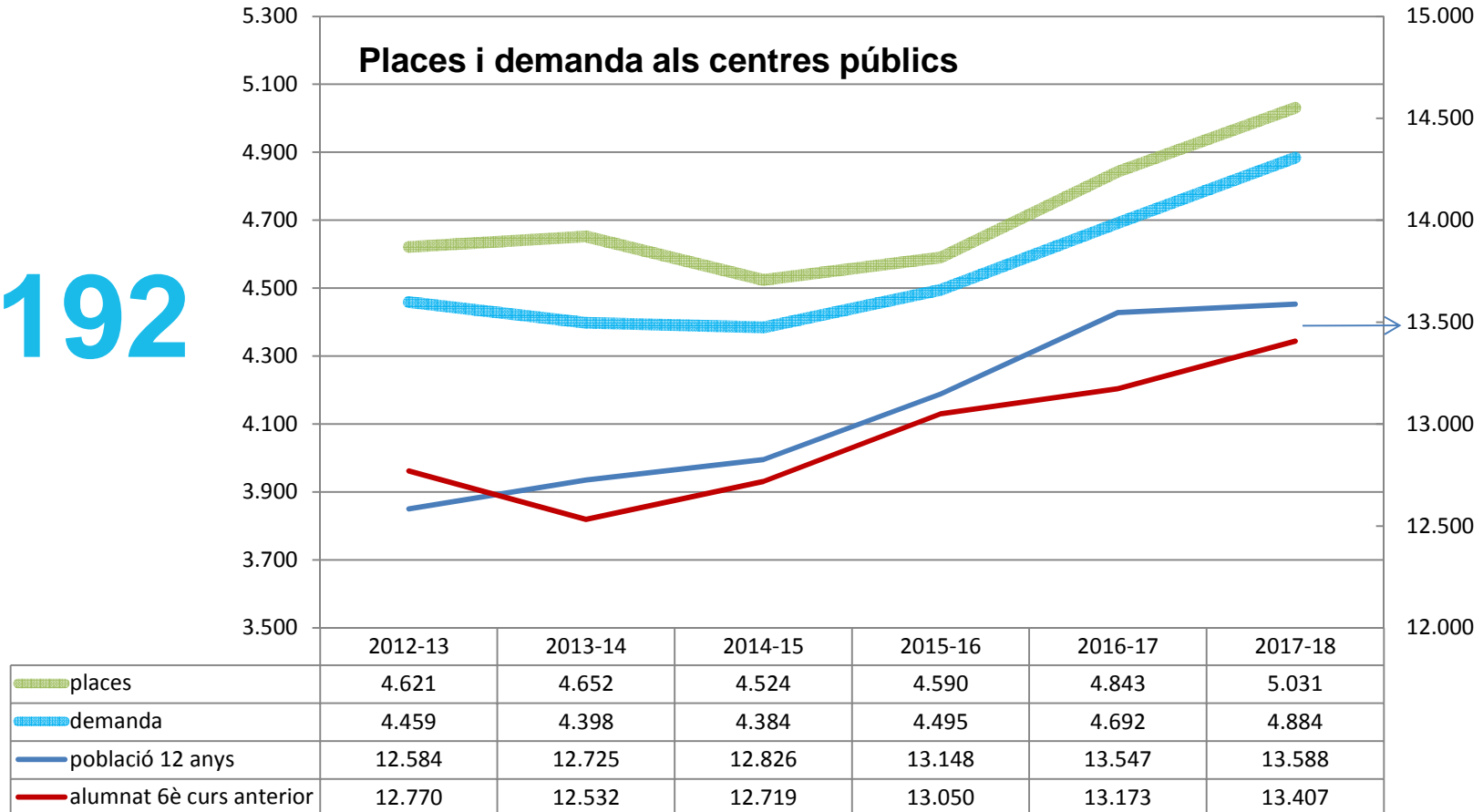


	Barcelona	Ciutat Vella (estimatiu)
Sol·licituds assignades a la primera opció	91,7%	90,58%
Assignacions d'ofici	2%	2,27%

SEGUIMENT PREINSCRIPCIÓ ENSENYAMENTS OBLIGATORIS

Preinscripció a 1r ESO

+192



+1,8%, creixement de l'alumnat de 6è curs anterior

+3,9%, creixement de places en centres públics

+4,1%, creixement de demanda en centres públics

DADES FINALS DE LA PREINSCRIPCIÓ CURS 2017-2018

Preinscripció a 1r ESO

Centres públics

Total centres públics i concertats

DISTRICTE	Grups	Oferta	Demanda	Assignats	Vacants	Grups	Oferta	Demanda	Assignats	Vacants
Ciutat Vella	11	297	251	257	40	22	365	328	326	39
L'Eixample	17	486	481	462	24	67	822	767	769	53
Sants-Montjuïc	22	603	594	584	19	40	807	766	770	37
Les Corts	11	313	318	313	0	36	473	488	474	0
Sarrià-Sant Gervasi	13	315	302	305	10	87	770	747	712	58
Gràcia	7	205	192	206	0	27	324	282	309	15
Horta-Guinardó	18	510	484	484	26	53	672	649	637	35
Nou Barris	29	646	593	594	52	50	790	690	689	101
Sant Andreu	18	491	461	464	27	43	718	655	666	52
Sant Martí	40	1.177	1.208	1.180	0	65	1.352	1.369	1.339	13
	186	5.031	4.884	4.849	198	490	7.093	6.741	6.691	403

DADES FINALS DE LA PREINSCRIPCIÓ CURS 2017-2018

Preinscripció a 1r ESO

Centres públics

Total centres públics i concertats

DISTRICTE	Grups	Oferta	Demanda	Assignats	Vacants	Grups	Oferta	Demanda	Assignats	Vacants
Ciutat Vella	11	297	251	257	40	22	365	328	326	39

Percentatge d'alumnat que entra en primera i altres opcions a 1r ESO

	Barcelona	Ciutat Vella (Estimatiu)
Sol·licituds assignades a la primera opció	87,5%	91,76%
Assignacions d'ofici	2,7 %	3,65%

DADES DE LA COMISSIÓ D'ESCOLARITZACIÓ DE CIUTAT VELLA

Dades d'atenció de la Comissió Curs 2016-2017 (fins 31 de maig de 2017)

Fins al 31 de maig de 2017

Presencials	3.430
Telefòniques	1.685

Peticions de plaça escolar fora de termini

2014-2015	825 (curs complet)
2015-2016	953 (curs complet)
2016-2017	935 (curs complet)

DADES DE LA COMISSIÓ D'ESCOLARITZACIÓ DE CIUTAT VELLA

Escolarització fora termini (Curs 2016-2017)

Districte

	Infantil	Primària	ESO	TOTAL
Ciutat Vella	269	374	292	935

Motius:

Al·legació	FT	Percentatge
Nova incorporació al sistema educatiu	402	43 %
Retorn a Barcelona	110	11,8 %
Canvi de domicili a Barcelona (ciutat)	39	4,2 %
Canvi de domicili resta Catalunya	63	6,7 %
Canvi domicili altres CCAA	43	4,6 %
Circumstàncies excepcionals	60	6,4 %
Altres	218	23,3 %

DADES DE LA COMISSIÓ D'ESCOLARITZACIÓ DE CIUTAT VELLA

Peticions fora termini

Fins el 31 de maig de 2017 per zones, nivells i motius

TOTAL: 935

El Raval

570	P3	P4	P5	1PRI	2PRI	3PRI	4PRI	5PRI	6PRI	1ESO	2ESO	3ESO	4ESO
NOUINGUTS	21	37	15	22	18	12	18	16	15	29	16	24	29
RETORN BCN	1	3	8	7	2	7	3	4	7	9	8	3	8
CANVI DOMICILI BCN	2	2	2	5	3	3	0	0	0	0	0	0	1
CANVI DOMICILI ALTRE MUNICIPI	2	2	3	3	4	4	1	3	1	3	6	3	1
CANVI DOMICILI CCAA	3	0	3	1	1	1	4	2	1	2	0	3	2
CIRCUMSTÀNCI ES EXCEPCIONALS	0	2	0	2	0	1	2	3	2	7	4	8	0
ALTRES	28	20	10	6	6	3	7	3	5	9	9	5	9
TOTAL	57	66	41	46	34	31	35	31	31	59	43	46	50



DADES DE LA COMISSIÓ D'ESCOLARITZACIÓ DE CIUTAT VELLA

Peticions fora termini

Fins el 31 de maig de 2017 per zones , nivells i motius

TOTAL: 935

Sant Pere, Santa Caterina, La Ribera i Gòtic

275	P3	P4	P5	1PRI	2PRI	3PRI	4PRI	5PRI	6PRI	1ESO	2ESO	3ESO	4ESO
NOUINGUTS	4	9	9	6	8	9	7	7	11	3	7	8	11
RETORN BCN	0	3	1	0	4	6	1	6	2	1	2	2	3
CANVI DOMICILI BCN	1	4	0	2	2	1	2	2	1	1	0	0	1
CANVI DOMICILI ALTRE MUNICIPI	0	4	0	1	1	2	2	1	0	0	2	3	0
CANVI DOMICILI CCAA	0	3	0	2	2	2	0	3	0	0	0	1	0
CIRCUMSTÀNCIES EXCEPCIONALS	2	1	2	1	3	0	2	0	0	0	1	2	3
ALTRES	22	7	9	6	4	7	5	3	1	5	7	3	3
TOTAL	29	31	21	18	24	27	19	22	15	10	19	19	21

DADES DE LA COMISSIÓ D'ESCOLARITZACIÓ DE CIUTAT VELLA

Peticions fora termini

Fins el 31 de maig de 2017 per zones , nivells i motius

TOTAL: 935

La Barceloneta

90	P3	P4	P5	1PRI	2PRI	3PRI	4PRI	5PRI	6PRI	1ESO	2ESO	3ESO	4ESO
NOUINGUTS	3	3	3	5	2	3	1	0	2	2	2	0	4
RETORN BCN	0	0	0	1	1	1	0	1	2	1	0	2	0
CANVI DOMICILI BCN	0	2	0	0	1	1	1	0	0	1	0	0	0
CANVI DOMICILI ALTRE MUNICIPI	1	0	0	1	0	1	0	2	1	1	0	2	3
CANVI DOMICILI CCAA	2	0	0	1	0	0	1	1	0	0	0	1	0
CIRCUMSTÀNCIES EXCEPCIONALS	1	0	2	0	2	0	2	1	0	1	1	0	1
ALTRES	3	1	1	0	0	1	3	1	0	0	2	3	1
TOTAL	10	6	6	8	6	7	8	6	5	6	5	8	9