

Comissió Consultiva de Benestar, Acció Social i Ciutadana

27 de novembre de 2019

Campanya d'activitats de vacances d'estiu 2019

.



Ajudes econòmiques atorgades a infants de Ciutat Vella

Districte	Atorgades		Denegades	No avaluades	Anul·lades	Total
	Nº sol·licituds	Import ajuts C.Vella	Nº sol·licituds	Nº sol·licituds	Nº sol·licituds	Nº sol·licituds
Ciutat Vella	1387	290.156,14	164	0	27	1578

Import ajudes econòmiques total (Barcelona): 3.573.285,38 €

Comparativa 2018 – 2019

- Increment de l'import d'ajudes econòmiques a Ciutat Vella, **de 273.005,61 a 290.156,14 €**.
- Increment del nombre de sol·licituds atorgades, **de 1321 a 1387 sol·licituds atorgades**.
- Les ajudes econòmiques a Ciutat Vella representen el **8,12% del total** aquest any (el 2018 era el 7,26%).
- S'ha doblat el nombre de sol·licituds denegades, fet que es deu principalment a les variacions en els trams d'ajuts econòmics associats a la Renda Personal Disponible.

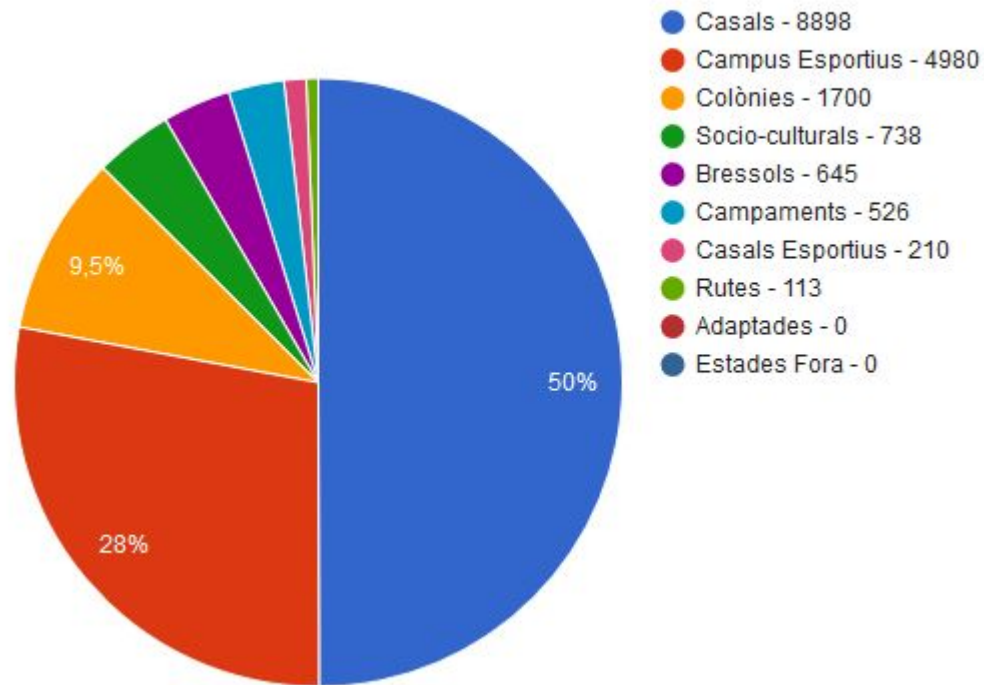
Places ofertades i nombre de participants a Ciutat Vella

TIPOLOGIA	Ofertades			Inscrits			Bressols 1-3			Particip. 3-11			Particip. 12-17			Participants Total			
	Activ.	Torns	Places	Nois	Noies	Total	Nois	Noies	Total	Nois	Noies	Total	Nois	Noies	Total	Nois	Noies	Total	%
Casals	34	133	8898	2753	2592	5345	0	0	0	2333	2161	4494	373	382	755	2706	2543	5249	58.99%
Bressols	3	9	645	139	120	259	123	111	234	0	0	0	0	0	0	123	111	234	36.28%
Colònies	23	32	1700	731	661	1392	0	0	0	256	303	559	449	348	797	705	651	1356	79.76%
Campaments	8	11	526	92	58	150	0	0	0	14	12	26	77	46	123	91	58	149	28.33%
Rutes	6	6	113	35	24	59	0	0	0	0	0	0	16	8	24	16	8	24	21.24%
Estades Fora	0	0	0	0	0	0	0	0	0	0	0	0	0	0	0	0	0	0	0%
Campus Esportius	18	112	4980	1236	928	2164	0	0	0	841	676	1517	395	250	645	1236	926	2162	43.41%
Casals Esportius	1	7	210	87	71	158	0	0	0	47	36	83	40	35	75	87	71	158	75.24%
Socio-culturals	7	23	738	266	178	444	0	0	0	0	0	0	257	173	430	257	173	430	58.27%
Adaptades	0	0	0	0	0	0	0	0	0	0	0	0	0	0	0	0	0	0	0%
TOTAL DISTRICTE	100	333	17810	5339	4632	9971	123	111	234	3491	3188	6679	1607	1242	2849	5221	4541	9762	54.81%

Comparativa 2018 – 2019

- Increment del nombre de places ofertades, de 15234 a **17810 places ofertades**.
- Increment del nombre de persones participants, de 7839 a **9762 persones participants**.

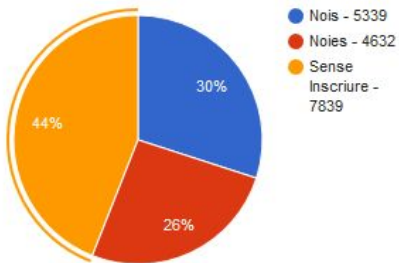
Relació Places Ofertades per Tipologies



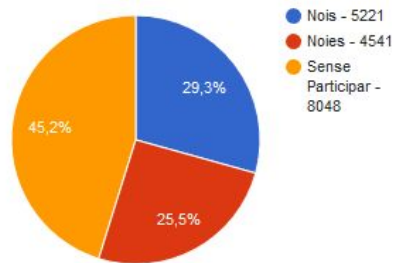
Comparativa 2018 – 2019

- Increment places ofertades de Casals d'estiu, de 7644 a 8898 (es manté en un 50% del total).
 - Increment places ofertades de Campus Esportius, de 4920 a 4980 (disminueix del 32,3% al 28% del total).
 - Increment places ofertades de Colònies, de 1220 a 1700 (increment del 8 al 9,5% del total).
 - Fort increment de les places ofertades de Bressol (de 180 a 645 places), Rutes (de 52 a 113 places), Campaments (de 235 a 526 places) i Socio-culturals (de 233 a 738 places) en un any.
 - Disminució de les places ofertades de Casals Esportius, de 750 a 210 places.
-

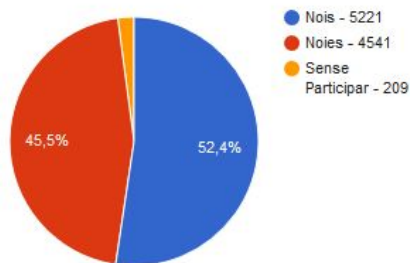
Relació Inscrits-Places Ofertades



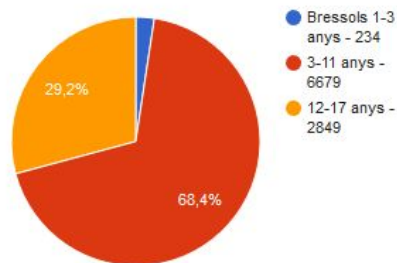
Relació Participants-Places Ofertades



Relació Participants-Inscrits



Relació Edats Participants-Total Participants



Comparativa 2018 – 2019

- Percentatge similar en relació al gènere del total de participants respecte al 2018.
- Increment dels i les participants en la franja de 12 a 17 anys, passant del 24,5% al 29,2% del total.
- Disminució de la franja de 3 a 11 anys, del 73,8% al 68,4%.
- Increment dels i les participants d'1 a 3 anys, que passen a ser el 2,4% del total.

Monitoratge de suport

Professionals presents en 22 activitats de la Campanya de Vacances, organitzades per 13 entitats diferents de Ciutat Vella.

Districte	Demanda		Atorgat		Dies coberts	Cost	Activitats diferents
	Nens/es	Torns	Nens/es	Torns			
Ciutat Vella	66	238	51	138	688	50.733,90 €	22

Per gènere, se'n beneficien **9 nenes (17,6%)** i **42 nens (82,4%)**.

Segons tipologia de discapacitat:

	Auditiva	Visual	Física- orgànica	Pluri- discapacitats	Retard mental/desenv	TEA	Conductual	Altres
Ciutat Vella	2	2	2	2	20	15	0	8

Comparativa 2018 – 2019

- Increment de les demandes atorgades en monitoratge de suport, **de 41 a 51**.
- Disminució de les nenes beneficiàries del monitoratge de suport (del 27 al 17,6%).
- Enguany s'ha cobert un màxim de tres setmanes per persona beneficiària, en lloc de les quatre que es cobrien al 2018. Això fa que, tot i que hi ha més persones beneficiàries, disminueixen lleugerament els dies coberts i la despesa final, que passa de 53.518,07 a **50.733,90 €**.

Valoració subvencions 2019

.



**Pressupost destinat a Subvencions 2019 Districte de Ciutat Vella :
567.261,66 €**

Subvencions valorades pel Districte de Ciutat Vella 2019:

Sol·licituds	2017	2018	2019
BÚSTIA ADMINISTRATIVA	346	343	353
Denegades per incompliment de bases	1	4	0
Presentades fora de termini	2	2	0
Renúncies de la pròpia entitat	5		4
BÚSTIA TÈCNICA	338	337	349
Derivades a altres òrgans gestors	45	26	30
Aprovades	240	261	262
Denegades	53	50	57

➤ **Passis a altres òrgans gestors :**

Passis a altres òrgans gestors 2018-2019	Núm. Exp. 2018	Núm. Exp. 2019
Drets Ciutadana i Participació	3	3
IBE	7	2
ICUB	11	17
Districte Sant Martí	1	0
Districte Sants	1	0
Districte Eixample	2	1
Comerç		3
IMSS		1
Gerència Ecologia Urbana		2
Districte Sant Andreu	1	0
Joventut		1
TOTAL	26	30

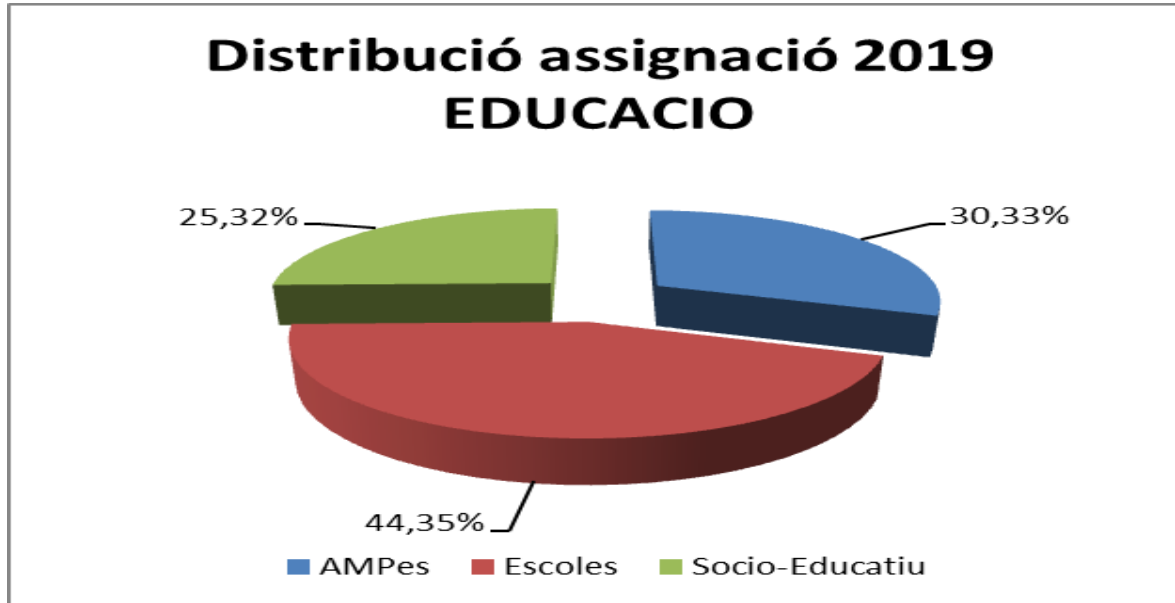
➤ **Projectes nous:**

Projectes nous 2017	Projectes nous 2018	Projectes nous 2019
158	139	137

DISTRIBUCIÓ DE SUBVENCIONS PER BARRIS 2019:

BARRI	2019	2019%
RAVAL	180.331,66 €	31,79%
GÒTIC	68.850,00 €	12,14%
BARCELONETA	70.330,00 €	12,40%
CASC ANTIC	179.750,00 €	31,69%
DISTRICTE	68.000,00 €	11,99%
TOTAL	567.261,66 €	100,00%

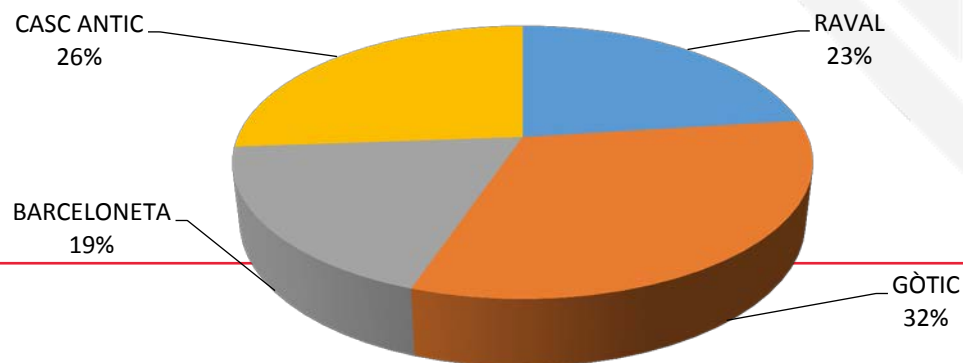
EDUCACIÓ:



Assignació EDUCACIÓ respecte total 2019	2019	%
Total Educació	167.402,00 €	29,51%
Resta Subvenció	399.859,66 €	70,49%
Total subv. Assignació	567.261,66 €	100,00%

SUBVENCIO FESTA MAJOR 2017-2018-2019	2017	2018	2019
RAVAL	23.584,50 €	21.000,00 €	18.100,00* €
GÒTIC	19.700,00 €	23.700,00 €	25.400,00 €
BARCELONETA	11.825,00 €	12.675,00 €	14.675,00 €
CASC ANTIC	20.150,00 €	20.600,00 €	20.600,00 €
TOTAL	75.259,50 €	77.975,00 €	78.775,00 €

*La diferència es deu a 2 subvencions no presentades: Associació Comerciants Fem Raval, Associació Amics Gegants Ramon i Lola



Comparativa total de subvencions 2017-2018-2019 per territori



Preus Públics 2020



El Districte de Ciutat Vella ha mantingut, en línies generals, les tarifes dels Centres Cívics, Casals de Gent Gran, Casal de Joves, Casals Infantils, Projecte Franja i els Espais Esportius del Districte.

Tot i així, es plantegen alguns canvis que detallem a continuació:

1. Centres Cívics:

Activitats formatives: cursos i tallers: S'incorpora un apartat genèric on es detallen els preus generals del Centre Cívics on hi consten diverses tipologies de preus per tal es puguin aplicar segons la necessitat. Aquesta publicació, d'acord amb l'ICUB, serà uniforme a tots els Centre Cívics de la ciutat. El Districte de Ciutat Vella aplicarà en línies generals el genèric 2, suposa un augment de 0,13€/hora

Cessió d'espais: Es modifiquen els preus d'algunes cessions d'espais de centres cívics, per equilibrar-ho amb el preu de la resta de sales de la ciutat. Aquest aspecte no tindrà incidència en les cessions d'espais de les entitats del Districte, donat que aquestes cessions, per a entitats del territori i que treballen pel territori, són gratuïtes.

Casals infantils i Franja: S'afegeixen la tarifa de colònies/dia, que ja s'estava aplicant i no estava publicada 13,64 euros .

Casal nadal i setmana santa: Es traspassa el preu per tanda a preu dia, per adequar-lo a la realitat i a la tarifa anual que actualment ja estan pagant. S'estableix un genèric per CC Convent i CC Pati Llimona i un altre per CC Barceloneta i CC Drassanes; amb l'objectiu que les modificacions siguin molt reduïdes

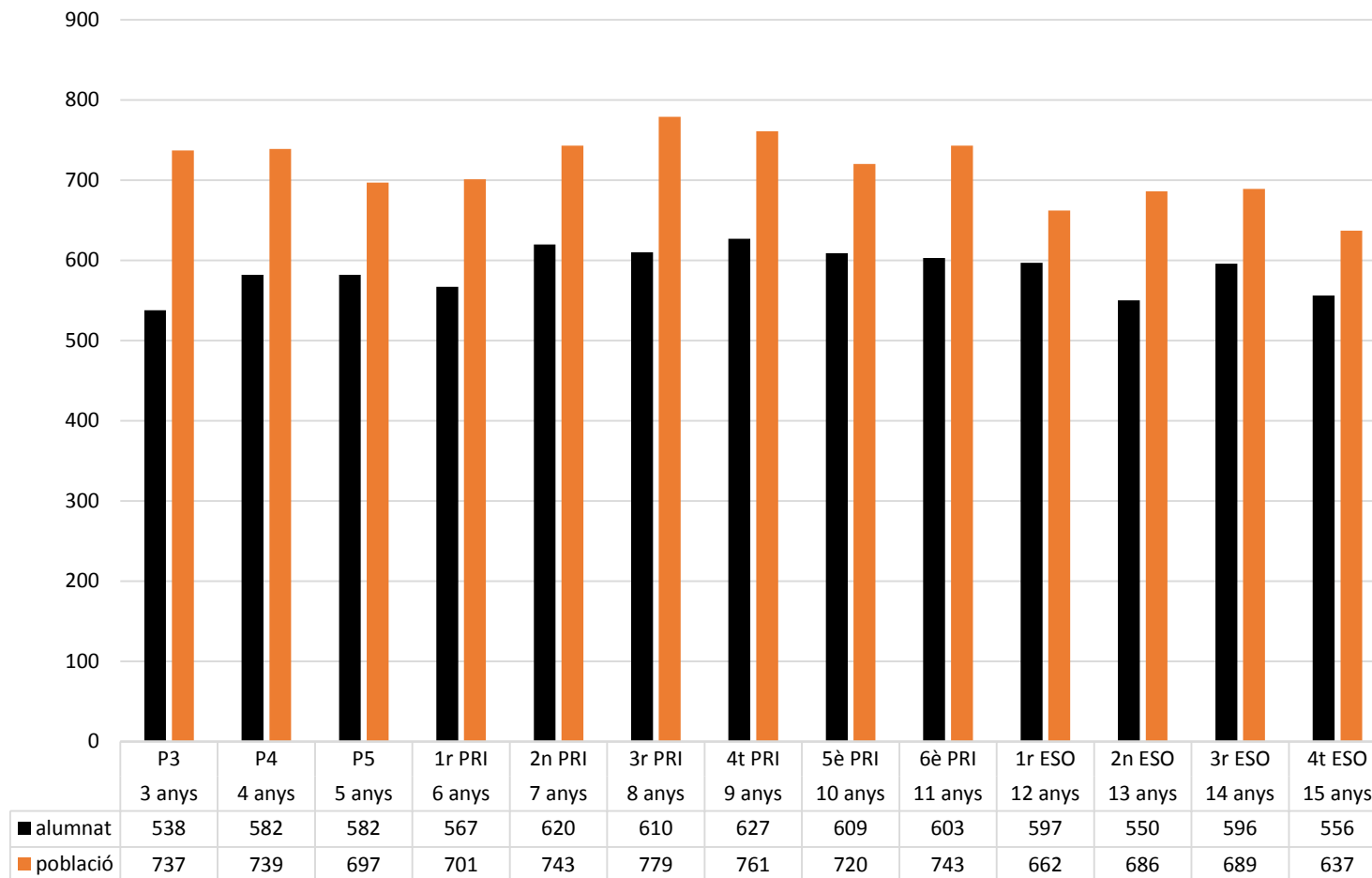
2. Casal de Barri Folch i Torres: En relació al Casal de Barri Folch i Torres, es modifica el preu dels tallers per tal d'equilibrar-lo amb el Centre Cívic Drassanes, tal i com ja s'estava fent . Es modifica el preu de la cessió d'espai tipus 1 i tipus 2 per tal d'equilibrar-lo amb el Centre Cívic Drassanes i a les adequacions dels espais que s'han realitzat durant el 2019

3. Casals de Gent gran S'introdueix el preu de les colònies. És el mateix preu que ja s'estava aplicant, però que no s'havia recollit als preus públics.

4. Camp de Futbol Municipal Parc de la Catalana. La proposta segueix la pauta de l'IBE, que ha estat pujar els preus de les instal·lacions esportives el 0,6% corresponent a l'IPC interanual en totes les tarifes.

Dades de matricula 2019/2020

Alumnat escolaritzat al districte i població resident

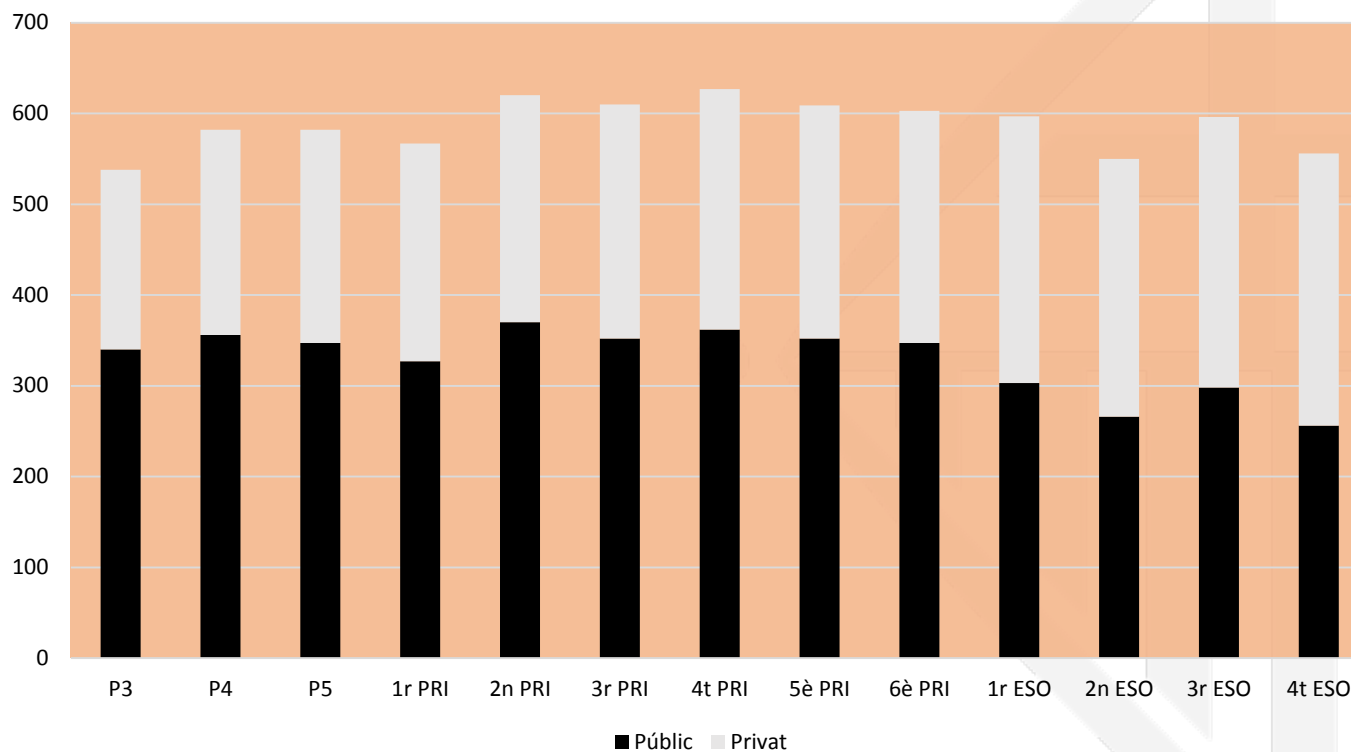


Font alumnat: RALC 2019-20 a 23/10/2019

Font població: Lectura del Padró Municipal d'Habitants a octubre 2019, segons edat durant el curs 2019-2020

Matrícula curs 2019-2020: públic i concertat

Ciutat Vella - total



Oferta final curs 2019- 2020

P3

- Es tanca el 3r grup ofertat de l'esc Collaso i Gil
- Es tanca el 2n grup ofertat de l'esc Alexandre Galí
- Han perdut el concert d'un grup de P3 els centres Escola Pia Sant Antoni, La Salle Comtal i Sant Joan Baptista

1r d'ESO

- Es tanca el 2n grup de l'Ins Joan Salvat Papasseit
-

Gràcies per la vostra col·laboració!

www.bcn.cat/ciutatvella



**Ajuntament
de Barcelona**