



Estudi d'afluència a l'Eix COR D'HORTA

Tècnica

- La tècnica per a la quantificació ha estat la d'observació amb comptador manual.
- L'horari va ser el mateix de la resta d' Eixos:
 - ✓ De dilluns a divendres : de 10 del matí a 2 del migdia i de 4 fins a les 8 de la tarda.
 - ✓ Dissabte: de 10 del matí fins a les 8 de la tarda
- L'afluència de 2 a 4 de la tarda de dilluns a divendres, es va extrapolar a partir del comptatge de un dia en aqueta franja horària.
- Els períodes de comptatge van ser de 50 minuts, extrapolant després a hores senceres.
- El treball de camp es va realitzar en el següent període:

Del 16 al 22 de setembre de 2009

<u>Dilluns</u>	<u>Dimarts</u>	<u>Dimecres</u>	<u>Dijous</u>	<u>Divendres</u>	<u>Dissabte</u>	<u>Diumenge</u>
		16	17	18	19	--
21	22					

Accessos

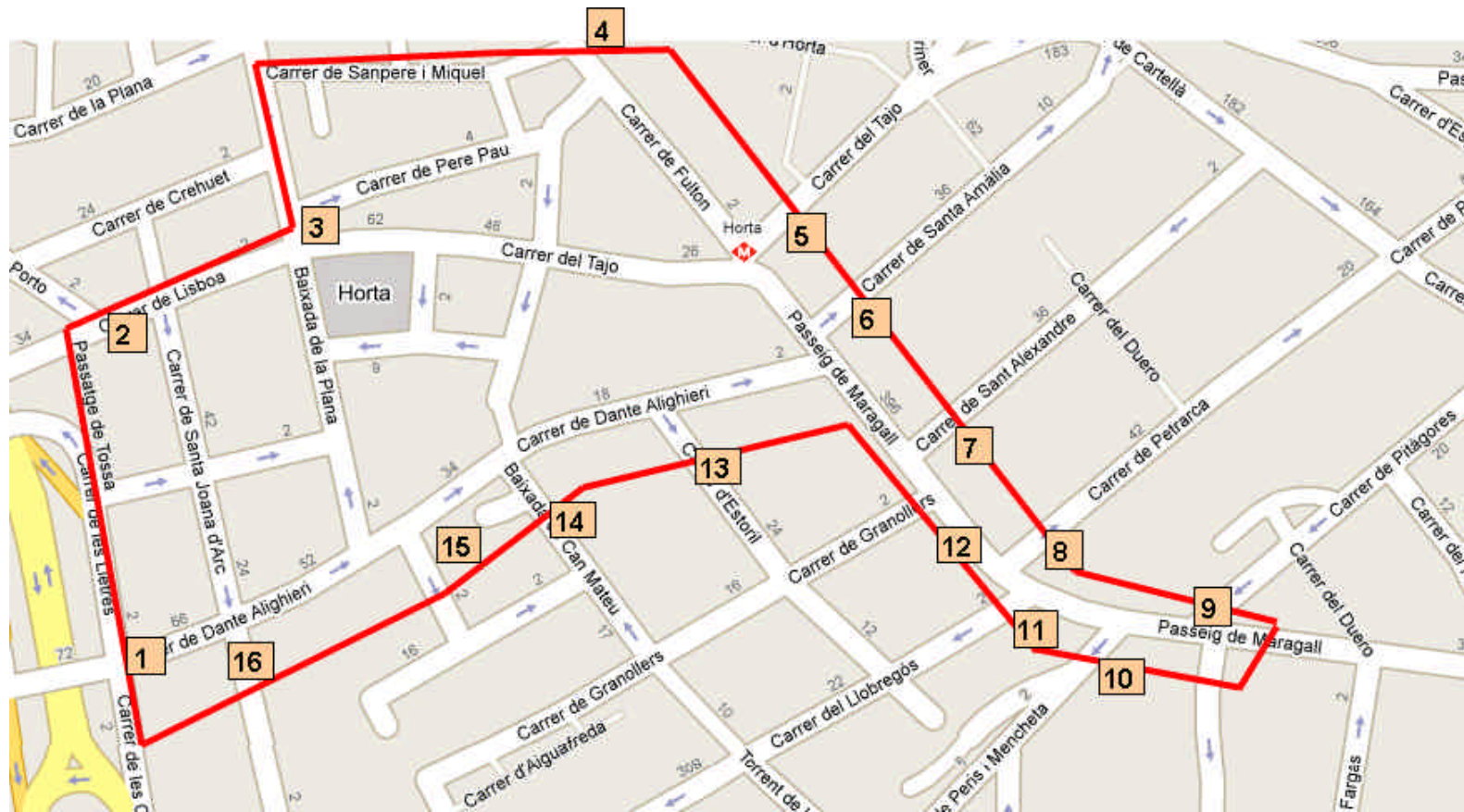
- Els accesos del EIX COR D'HORTA són:

1 - Dante – Lletres	9 - Pitágoras - Passeig Maragall
2 - Lisboa - Passatge La Tossa	10 - Peris Mencheta - Passeig Maragall
3 - Baixada La Plana - Lisboa	11 - Llobregós - Passeig Maragall
4 - Plaça Eivissa - Horta	12 - Granollers - Passeig Maragall
5 – Tajo - Passeig Maragall	13 - Estoril - Dante
6 – Santa Amàlia - Passeig Maragall	14 - Can Mateu - Dante
7 – Sant Alexandre - Passeig Maragall	15 – Passatge Capdevila - Dante
8 – Petrarca - Passeig Maragall	16 - Sta.Joana - Dante

(veure mapa annex)

Accessos

- Els accesos a l'EIX COMERCIAL són els següents

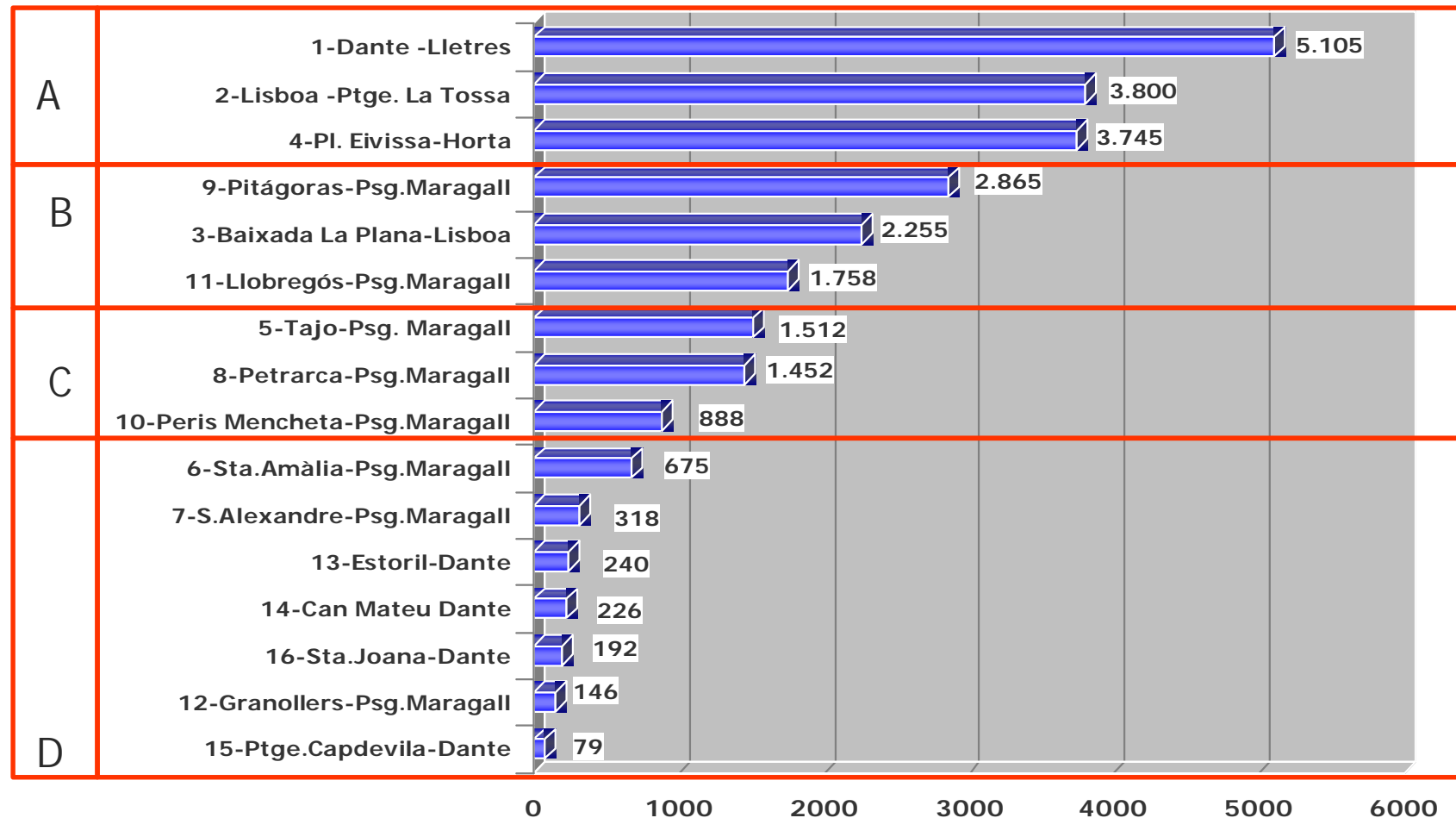


- Resultats – Anàlisi un dia.



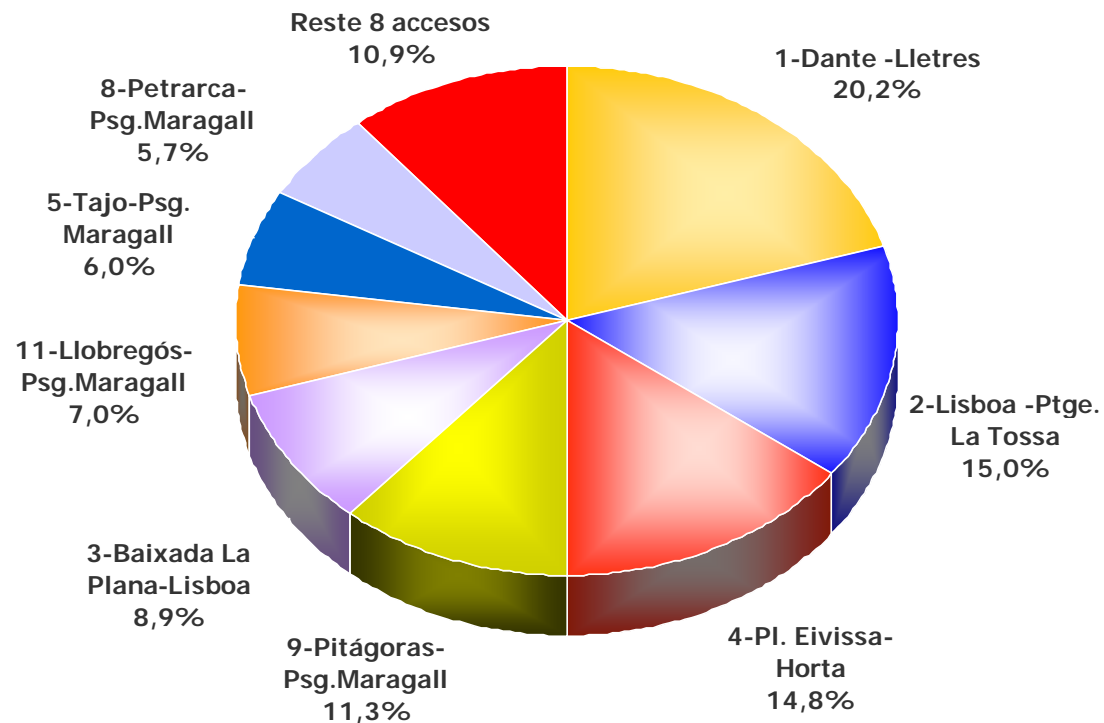
- Nombre de visitants en 1 dia de mostreig - (*).

Total 25.256 visitants



Distribució per accés dels visitants en 1 dia de mostreig (*)

Total 25.256 visitants



– Metodologia.



Accessos de comptatge

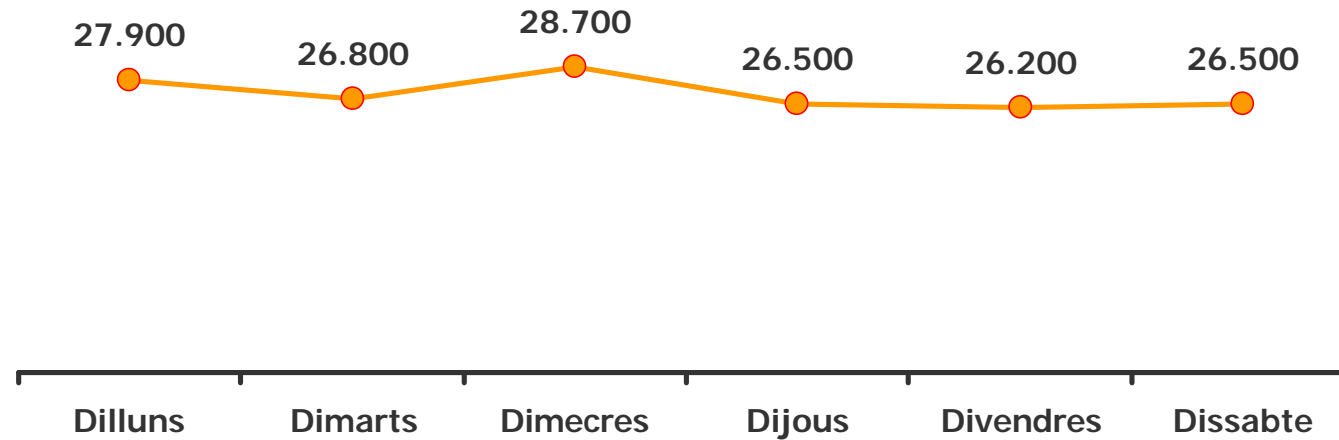
- Els accesos seleccionats per fer el comptatge sencer de dies van ser:

<u>Grup</u>	<u>Núm. Accés - Carrer</u>
A	1 - Dante – Lletres 2 - Lisboa – Passatge La Tossa 4 - Pl. Eivissa – Horta
B	9 – Pitágoras – Passeig Maragall 3 - Baixada La Plana - Lisboa
C	5 – Tajo - Passeig Maragall

Total visitants en una setmana - Any 2009 (*)

162.600 visitants

Visitants per dia de la setmana (1)

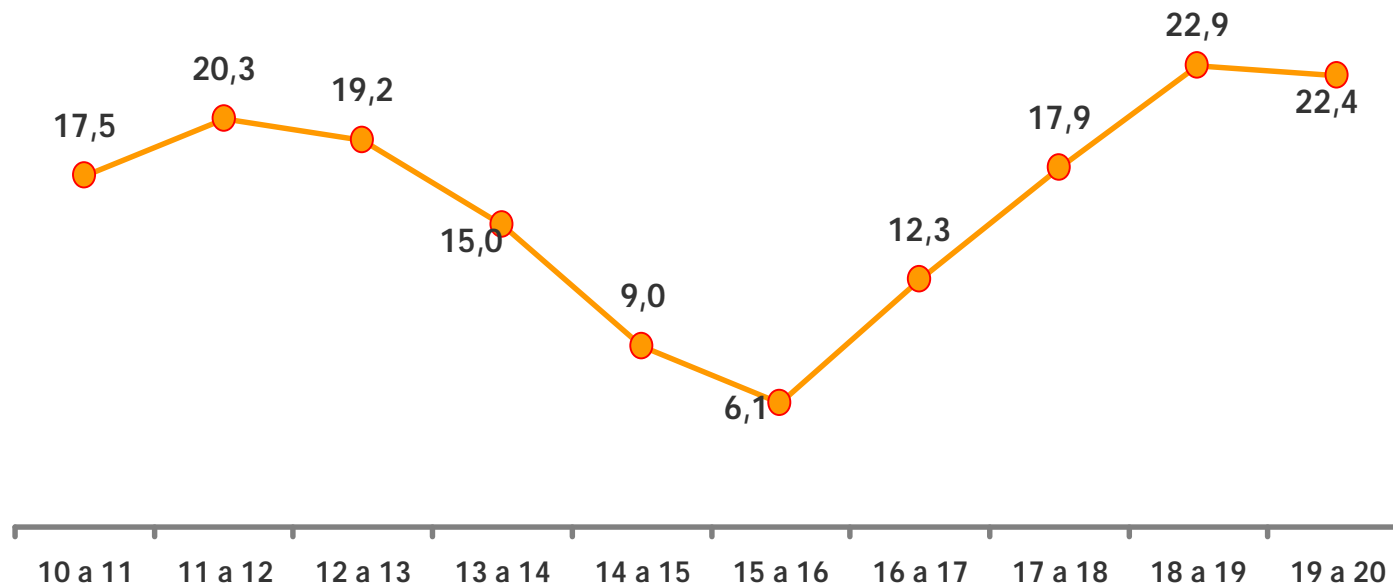


Distribució per hora del dia

Nombre de visitants (milers) (*)

Total visitants en una setmana .

162.600



Extrapolació anual de visitants.

- Sobre la base dels visitants d'aquesta setmana més la estacionalitat mensual mitjana de vendes dels comerços en general, realitzem 3 hipòtesis.

A - Sense diumenge. 8.919.000 visitants

No tenim en compte el diumenge.

B - Amb diumenge - Valor mínim. 10.356.000 visitants

Valorem els diumenges igual al dia de menor afluència.

C - Amb diumenge - Valor mig. 10.405.000 visitants

Valorem els diumenges igual al valor mig de tots els dies.