

Via Julia

Estudi d'afluència a l'Eix NOU BARRIS – Via Julia

Tècnica

- La tècnica per a la quantificació ha estat la d'observació amb comptador manual.
- L'horari va ser el mateix de la resta d' Eixos:
 - ✓ De dilluns a divendres : de 10 del matí a 2 del migdia i de 4 fins a les 8 de la tarda.
 - ✓ Dissabte: de 10 del matí fins a les 8 de la tarda
- L'afluència de 2 a 4 de la tarda de dilluns a divendres, es va extrapolat a partir del comptatge de un dia en aqueta franja horària.
- Els períodes de comptatge van ser de 50 minuts, extrapolant després a hores senceres.
- El treball de camp es va realitzar en el següent període:

Del 19 al 24 d'octubre de 2009

<u>Dilluns</u>	<u>Dimarts</u>	<u>Dimecres</u>	<u>Dijous</u>	<u>Divendres</u>	<u>Dissabte</u>	<u>Diumenge</u>
19	20	21	22	23	24	--

Accessos

- Els accesos del EIX COMERCIAL VIA JULIA són:

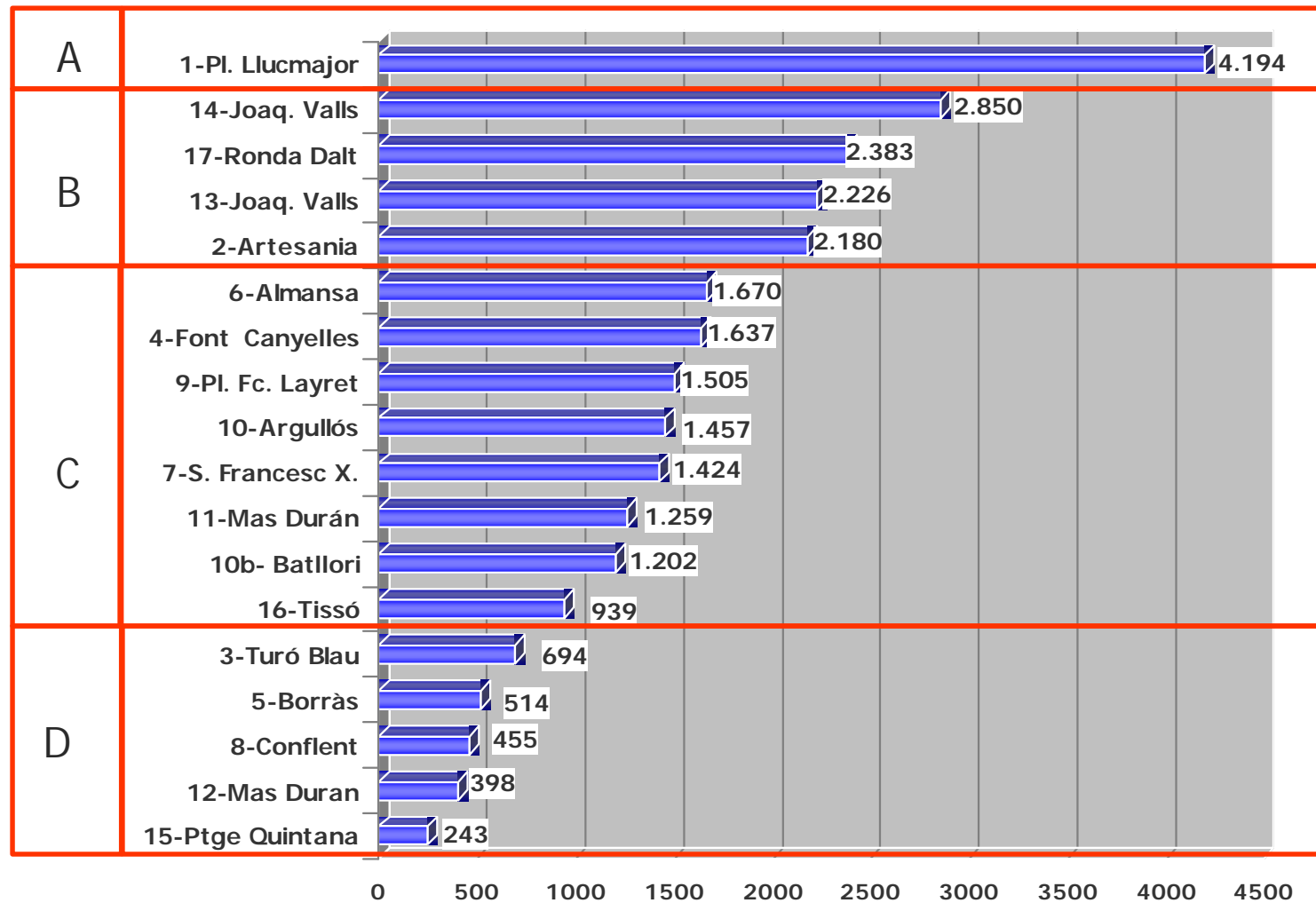
1 - Plaça Lluçmajor	10b - Batllori
2 - Artesania	10 - D'Argullós
3 - Turó Blau	11 - Mas Durán –dalt-
4 - Font d'en Canyelles	12 - Mas Duran -baix-
5 - Borràs	13 - Joaquim Valls –dalt-
6 - Almansa	14 - Joaquim Valls -baix-
7 - S. Francesc Xavier	15 - Pasatge Quintana
8 - Conflent	16 - Tissó
9 - Plaça Francesc Layret	17 - Ronda Dalt

- Resultats – Anàlisi un dia.



- Nombre de visitants en 1 dia de mostreig - (*).

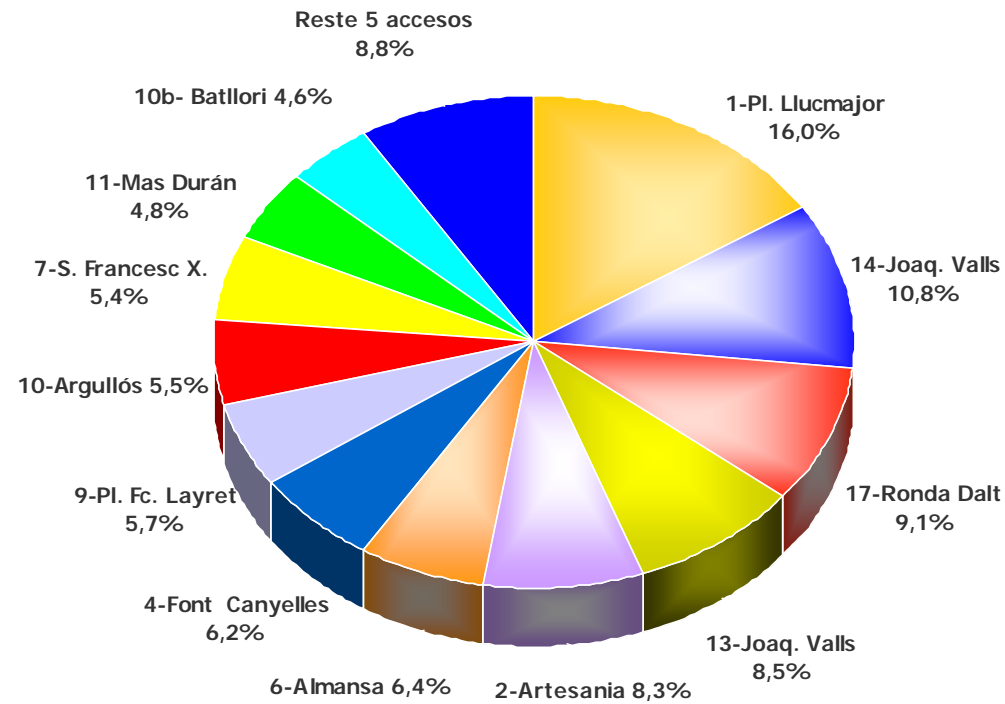
Total 27.230 visitants



(*) Horari de 10 a 14h del matí i de 16 a 20h de la tarda.

Distribució per accés dels visitants en 1 dia de mostreig (*)

Total 27.230 visitants



- Resultats – Anàlisi un dia.



Via Julia

Treball de camp

- Els 5 punts de comptatge han estat:

<u>Grup</u>	<u>Núm. Accés - Carrer</u>
A	1. - Plaça Lluçmajor
B	14. – Joaquim Valls - baix - 17. – Ronda de Dalt 13. – Joaquim Valls - dalt -
C	6. - Almansa

– Resultats.

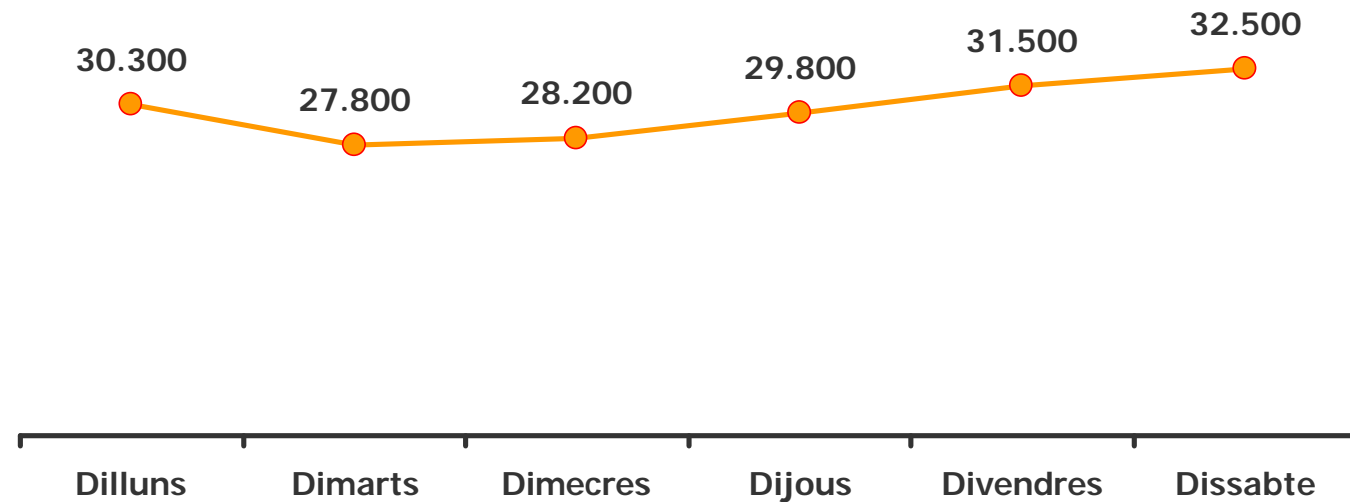


Via Julia

Total visitants en una setmana - Any 2009 (*)

180.100 visitants

Visitants per dia de la setmana (1)



– Resultats.



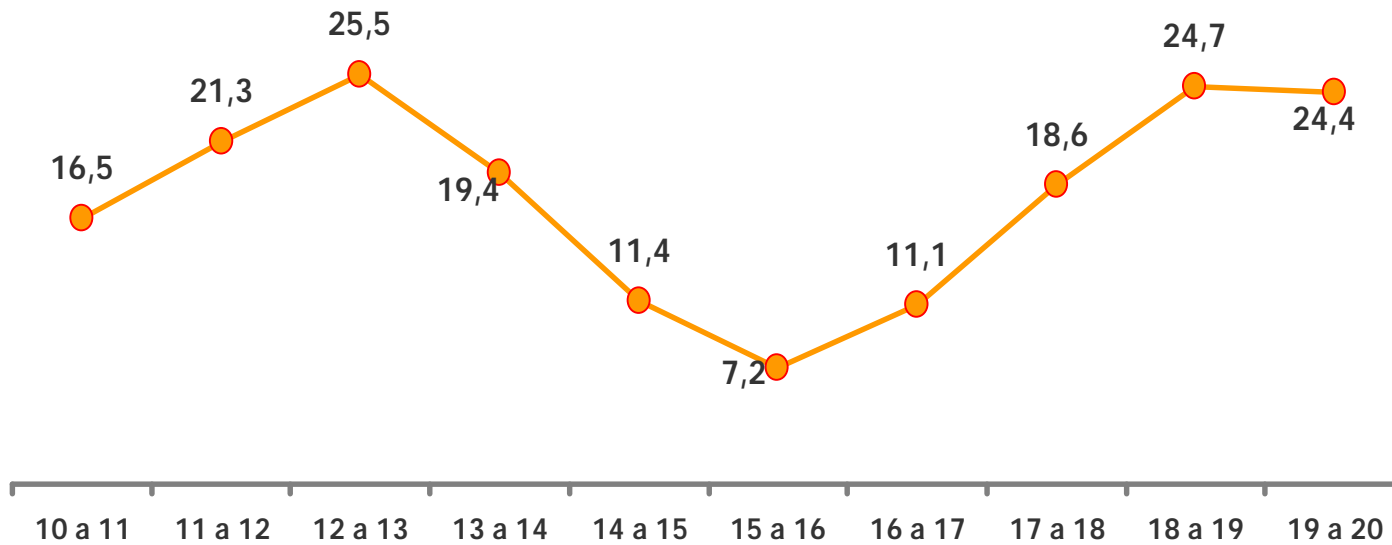
Via Julia

Distribució per hora del dia

Nombre de visitants (milers) (*)

Total visitants en una setmana .

180.100



Extrapolació anual de visitants.

- Sobre la base dels visitants d'aquesta setmana més la estacionalitat mensual mitjana de vendes dels comerços en general, realitzem 3 hipòtesis.

A - Sense diumenge. 9.182.000 visitants

No tenim en compte el diumenge.

B - Amb diumenge - Valor mínim. 10.599.000 visitants

Valorem els diumenges igual al dia de menor afluència.

C - Amb diumenge - Valor mig. 10.712.000 visitants

Valorem els diumenges igual al valor mig de tots els dies.