



Estudi d'afluència a l'Eix SANT ANTONI COMERÇ

Tècnica

- La tècnica per a la quantificació ha estat la d'observació amb comptador manual.
- L'horari va ser:
 - ✓ De dilluns a divendres : de 9 del matí a 2 del migdia i de 4 fins a les 8 de la tarda.
 - ✓ Dissabte: de 10 del matí fins a les 8 de la tarda
 - ✓ Diumenge: de 9 del matí a 2 del migdia
- A l'any 2005 es va comptar en els mateixos horaris, exceptuant el dissabte que va ser igual que de dilluns a divendres.
- L'afluència de 2 a 4 de la tarda de dilluns a divendres, es va extrapolar a partir del comptatge de un dia en aqueta franja horària.
- Els períodes de comptatge van ser de 50 minuts, extrapolant després a hores senceres.
- El treball de camp es va realitzar en el següent període:

Del 30 de novembre al 6 de desembre de 2009

<u>Dilluns</u>	<u>Dimarts</u>	<u>Dimecres</u>	<u>Dijous</u>	<u>Divendres</u>	<u>Dissabte</u>	<u>Diumenge</u>
30	1	2	3	4	5	--

– Metodologia.

Accessos

- Els accesos del EIX COMERCIAL SANT ANTONI COMERÇ van ser els mateixos que el any 2005:

1 – Ronda Sant Antoni + Sant Antoni Abad – Urgell – Ronda Sant Pau

2 – Paral.lel – Rocafort- Manso

3 – Gran Via – Urgell

4 – Paral.lel – Viladomat – Campo Sagrado

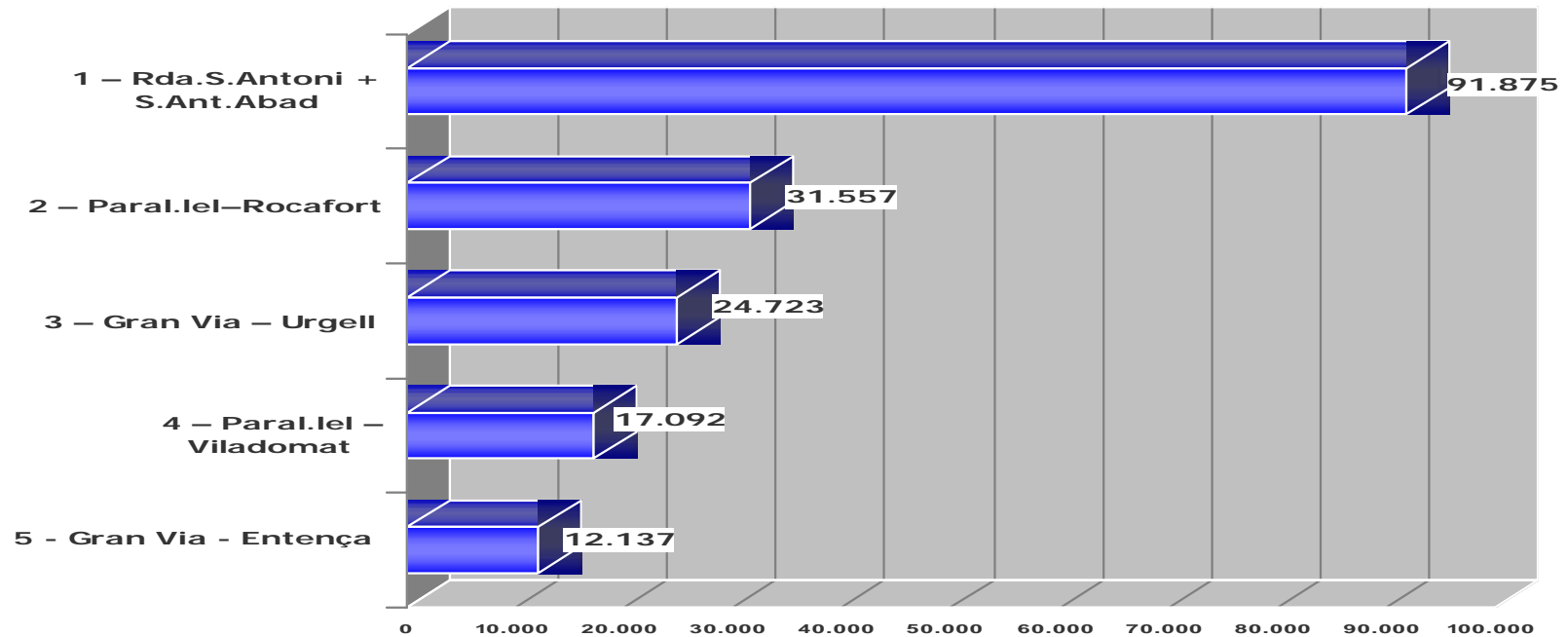
5 - Gran Via - Entença

(veure mapa annex)

- Resultats – Anàlisi un dia.

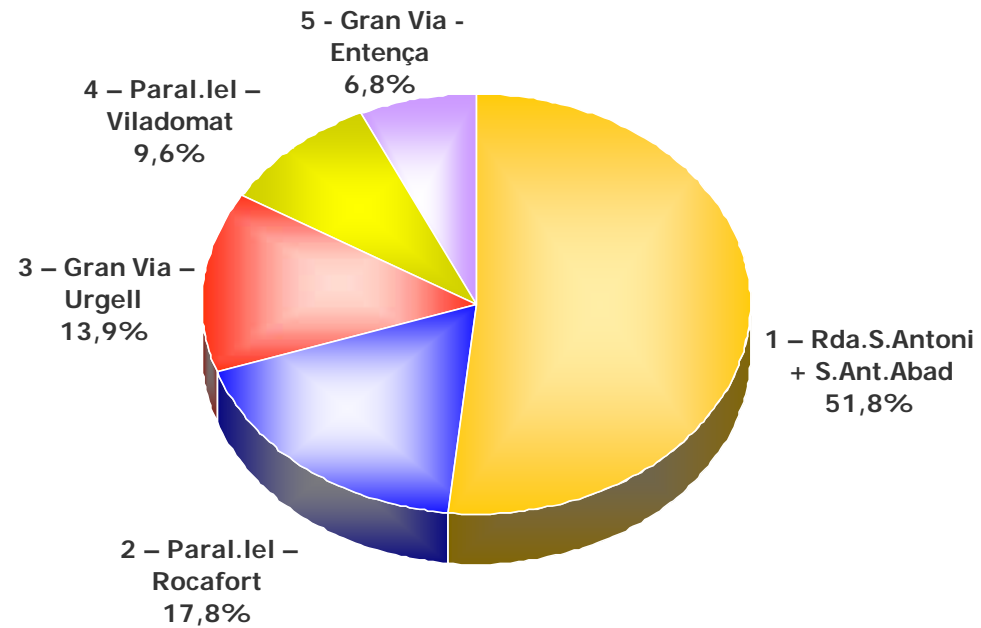
Distribució per accés de "tota la setmana" (*)

Total 177.384 visitants



Distribució per accés de "tota la setmana" (*)

Total 177.384 visitants



Extrapolació

- L'extrapolació es fa igual que el any 2005, és a dir multiplicant el número de accesos per la seva mostra.

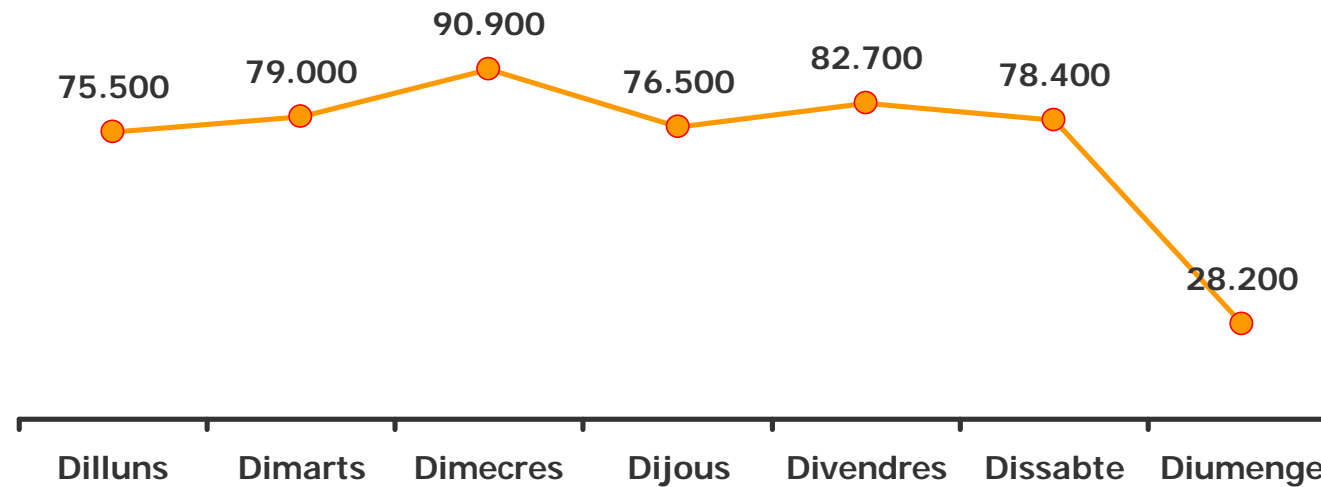
Accès	Visitants	Nº de punts	Extrapolació
1 – Rda.S.Antoni + S.Ant.Abad	91.875	1	91.875
2 – Paral.lel-Rocafort	31.557	4	126.228
3 – Gran Via – Urgell	24.723	3	74.169
4 – Paral.lel – Viladomat	17.092	5	85.460
5 - Gran Via - Entença	12.137	11	133.507
TOTAL	177.384	24	511.239

- El número de punt o accesos està basat en l'estudi de l'any 2005.

Total visitants en una setmana - Any 2009 (*)

511.200 visitants

Visitants per dia de la setmana (1)



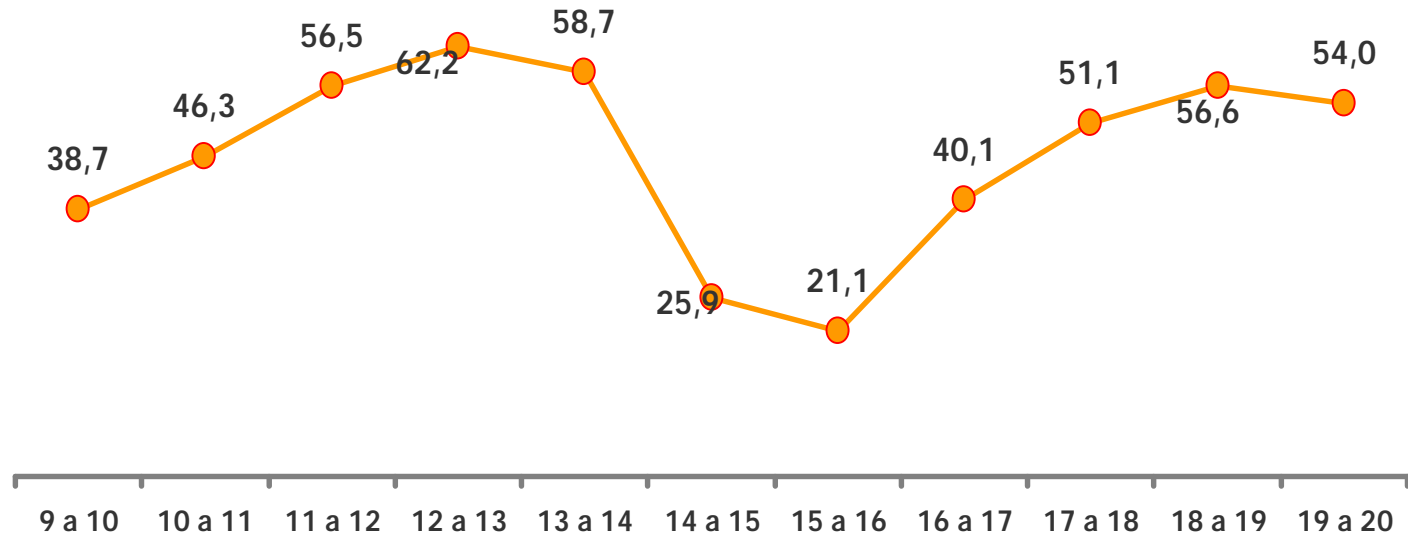
– Resultats.

Distribució per hora del dia

Nombre de visitants (milers) (*)

Total visitants en una setmana .

511.200



– Resultats.

Extrapolació anual de visitants.

- Sobre la base dels visitants d'aquesta setmana més la estacionalitat mensual mitjana de vendes dels comerços en general, realitzem l'extrapolació anual.

A - Sense diumenge. 21.047.000 visitants (*)

No tenim en compte el diumenge.

--- Amb diumenge – Comptatge- 22.152.000 visitants (*)