



Estudi d'afluència a l'Eix CARRER DE SANTS

– Metodologia.



Tècnica

- La tècnica per a la quantificació ha estat la d'observació amb comptador manual.
- L'horari va ser el mateix de la resta d' Eixos:
 - ✓ De dilluns a divendres : de 10 del matí a 2 del migdia i de 4 fins a les 8 de la tarda.
 - ✓ Dissabte: de 10 del matí fins a les 8 de la tarda
- L'afluència de 2 a 4 de la tarda de dilluns a divendres, es va extrapolar a partir del comptatge de un dia en aqueta franja horària.
- Els períodes de comptatge van ser de 50 minuts, extrapolant després a hores senceres.
- El treball de camp es va realitzar en el següent període:

Del 28 de setembre al 3 d'octubre de 2009

<u>Dilluns</u>	<u>Dimarts</u>	<u>Dimecres</u>	<u>Dijous</u>	<u>Divendres</u>	<u>Dissabte</u>	<u>Diumenge</u>
28	29	30	1	2	3	--

– Metodologia.



Accessos

- Els accesos del EIX CARRER DE SANTS són:

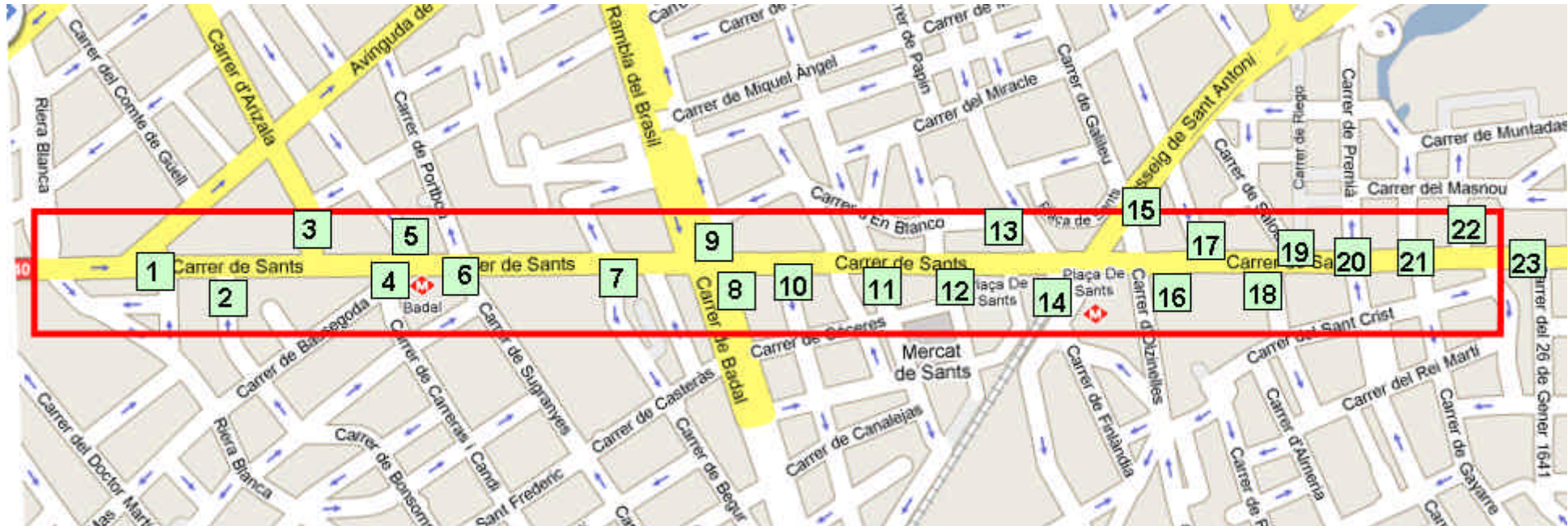
- | | |
|--------------------------------|----------------------------------|
| 1 - Collblanc - Avda.Madrid | 13 - Plaça de Sants - Joan Güell |
| 2 – Torns | 14 - Plaça de Sants - Finlàndia |
| 3 – Arizala | 15 - Passeig.S.Antoni |
| 4 - Carreras Candi + Bassegoda | 16 - Olzinelles |
| 5 - Jaume Roig | 17 - Alcolea |
| 6 - Sugranyes + Portbou | 18 – Cros |
| 7 – Begur | 19 - Salou + Riego |
| 8 - Rbla.Badal | 20 - Premià + Guadiana |
| 9 - Rbla. Brasil | 21 - Watt + Gayarre |
| 10 -Tinent Flomesta | 22 - Espanya Industrial |
| 11 - Sant Medir + Tenor Masini | 23 - Sants nº 1 |
| 12 - Sant Jordi | |

(veure mapa annex)

– Metodologia.

Accessos

- Els accesos a l'EIX COMERCIAL són els següents

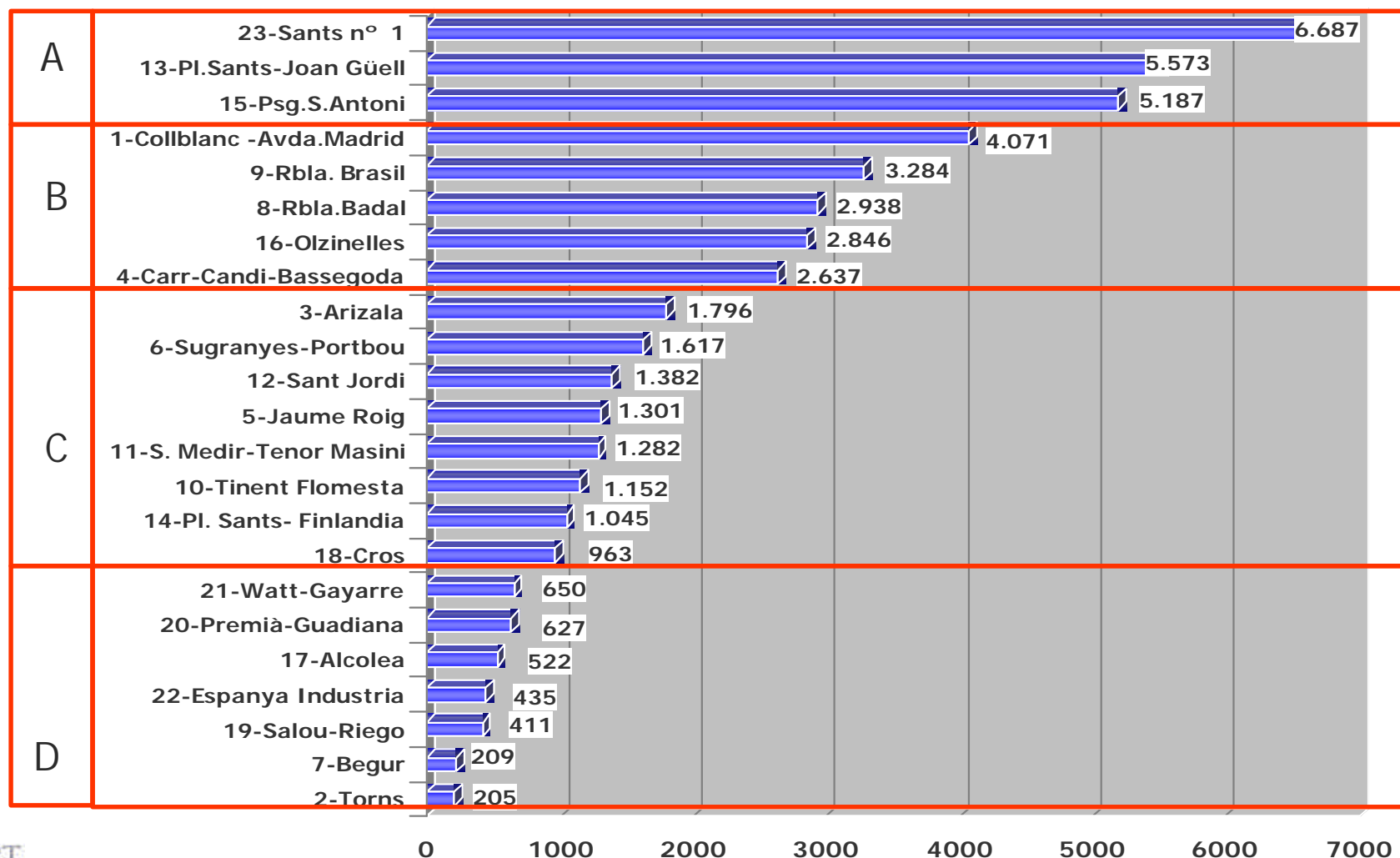


- Resultats – Anàlisi un dia.



- Nombre de visitants en 1 dia de mostreig - (*).

Total 46.820 visitants



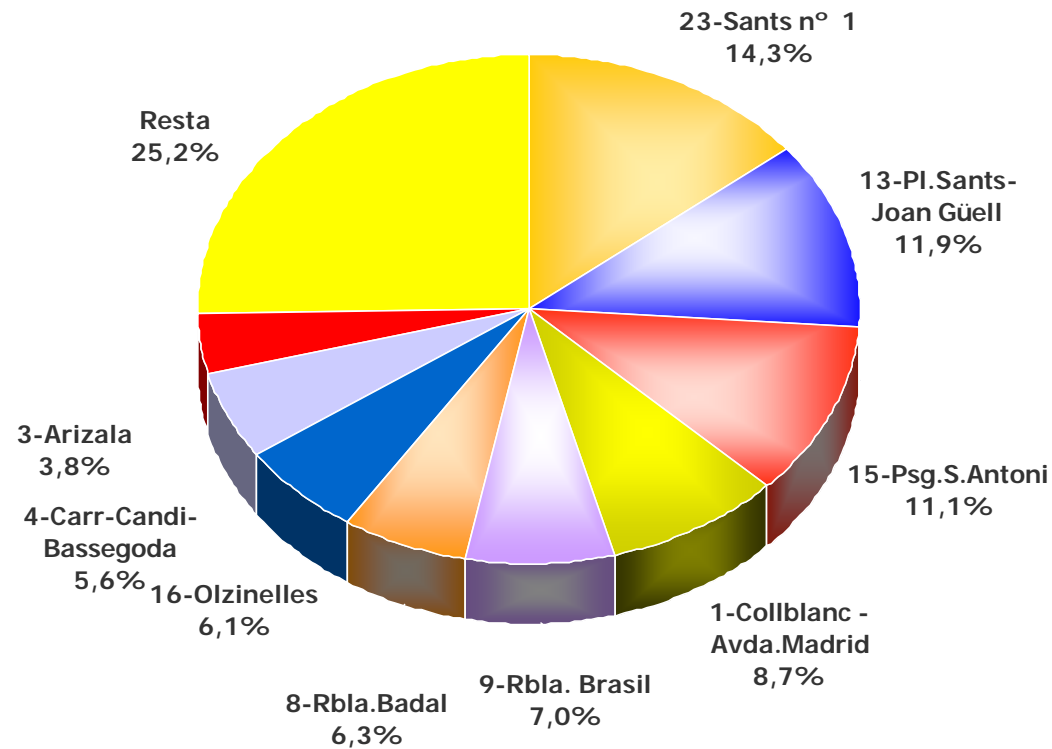
(*) Horari de 10 a 14h del matí i de 16 a 20h de la tarda.

- Resultats – Anàlisi un dia.



Distribució per accés dels visitants en 1 dia de mostreig (*)

Total 46.820 visitants



– Metodologia.



Accessos de comptatge

- Els accesos seleccionats per fer el comptatge sencer de dies van ser:

<u>Grup</u>	<u>Núm. Accés - Carrer</u>
A	23 - Sants nº 1
	13 - Plaça de Sants - Joan Güell
	15 - Passeig.S.Antoni
B	1 - Collblanc - Avda.Madrid
	9 - Rbla. Brasil
	8 - Rbla.Badal
	4 - Carreras Candi + Bassegoda

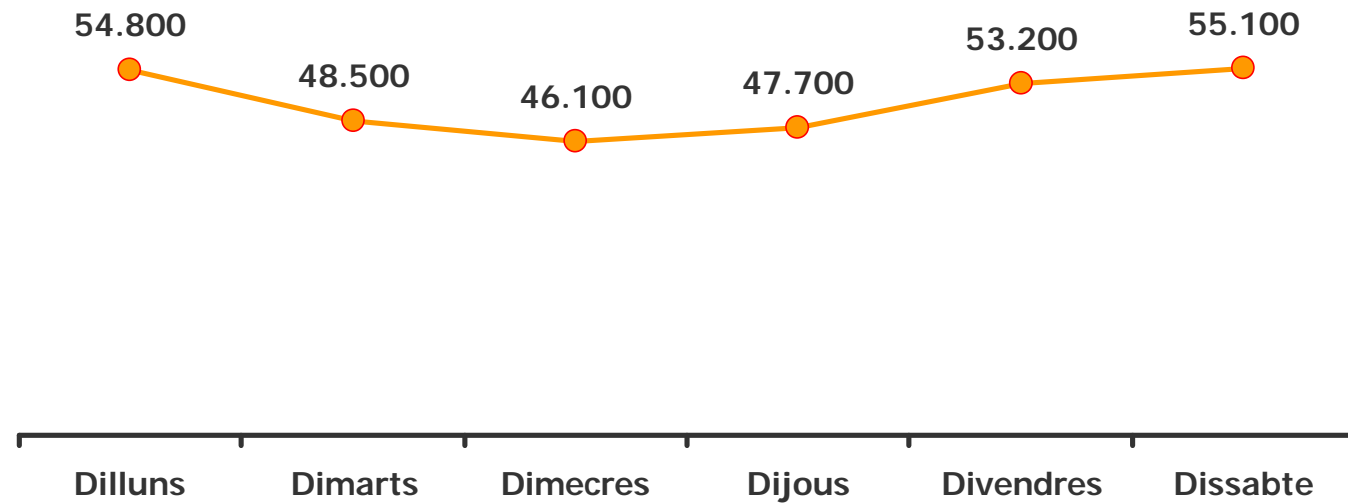
– Resultats.



Total visitants en una setmana - Any 2009 (*)

304.500 visitants

Visitants per dia de la setmana



– Resultats.

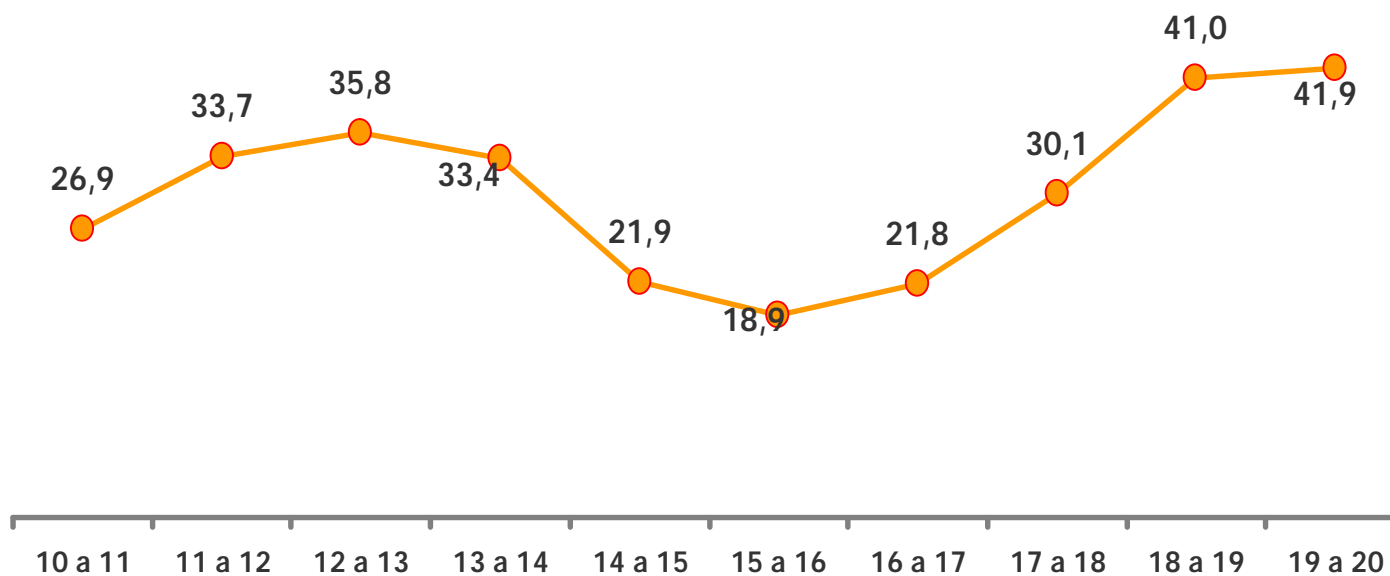


Distribució per hora del dia

Nombre de visitants (milers) (*)

Total visitants en una setmana .

304.500



Extrapolació anual de visitants.

- Sobre la base dels visitants d'aquesta setmana més la estacionalitat mensual mitjana de vendes dels comerços en general, realitzem 3 hipòtesis.

A - Sense diumenge. 16.494.000 visitants

No tenim en compte el diumenge.

B - Amb diumenge - Valor mínim. 18.991.000 visitants

Valorem els diumenges igual al dia de menor afluència.

C - Amb diumenge - Valor mig. 19.243.000 visitants

Valorem els diumenges igual al valor mig de tots els dies.