



Estudi d'afluència a: SARRIA EIX COMERCIAL

– Metodologia.



Tècnica

- La tècnica per a la quantificació ha estat la d'observació amb comptador manual.
- L'horari va ser el mateix de la resta d' Eixos:
 - ✓ De dilluns a divendres : de 10 del matí a 2 del migdia i de 4 fins a les 8 de la tarda.
 - ✓ Dissabte: de 10 del matí fins a les 8 de la tarda
- L'afluència de 2 a 4 de la tarda de dilluns a divendres, es va extrapolat a partir del comptatge de un dia en aqueta franja horària.
- Els períodes de comptatge van ser de 50 minuts, extrapolant després a hores senceres.
- El treball de camp es va realitzar en el següent període:

Del 16 al 21 de novembre de 2009

<u>Dilluns</u>	<u>Dimarts</u>	<u>Dimecres</u>	<u>Dijous</u>	<u>Divendres</u>	<u>Dissabte</u>	<u>Diumenge</u>
16	17	18	19	20	21	--

– Metodologia.



Accessos

- Els accesos de SARRIA EIX COMERCIAL són:

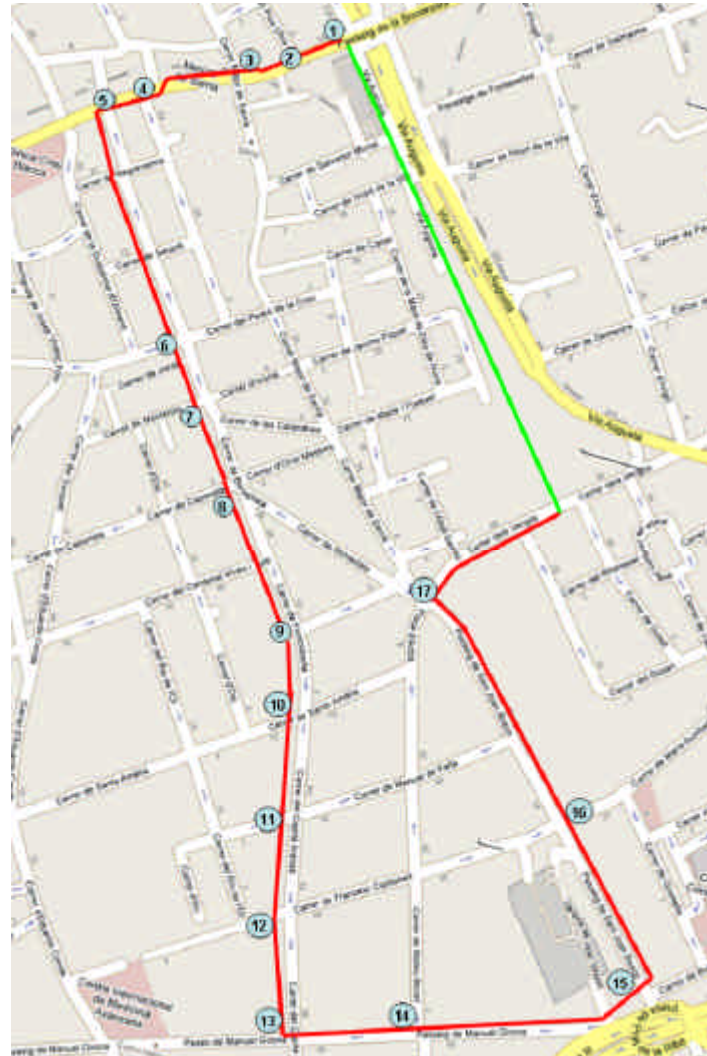
- | | |
|---|--|
| 3 - Passeig Bonanova - Major Sarrià | 10 – Capità Arenas - Santa Amèlia |
| 4 – Pg. Reina Elisenda - Clos Sant Francesc | 11 – Capità Arenas – Mamuel de Falla |
| 5 – Pg. Reina Elisenda – Carme Karr | 12 - Capità Arenas – Francesc Carbonell |
| 6 – Gresolet – Pedro de La Creu | 13 - Capità Arenas – Manuel Girona |
| 7 – Fontcuberta – Ivorra | 14 - Manuel Girona - Mateu Benet |
| 8 – Fontcuberta -Oriol Mestres | 15 – Passeig S.Joan Bosco - Prat Riba |
| 9 – Fontcuberta - Passatge Senillosa | 16 – Passeig S.Joan Bosco - M ^a Auxiliadora |
| 17 - Passeig S.Joan Bosco - Vergós | |

(veure mapa annex)

– Metodologia.

Accessos

- Els accesos a l'EIX COMERCIAL són els següents



 Eix

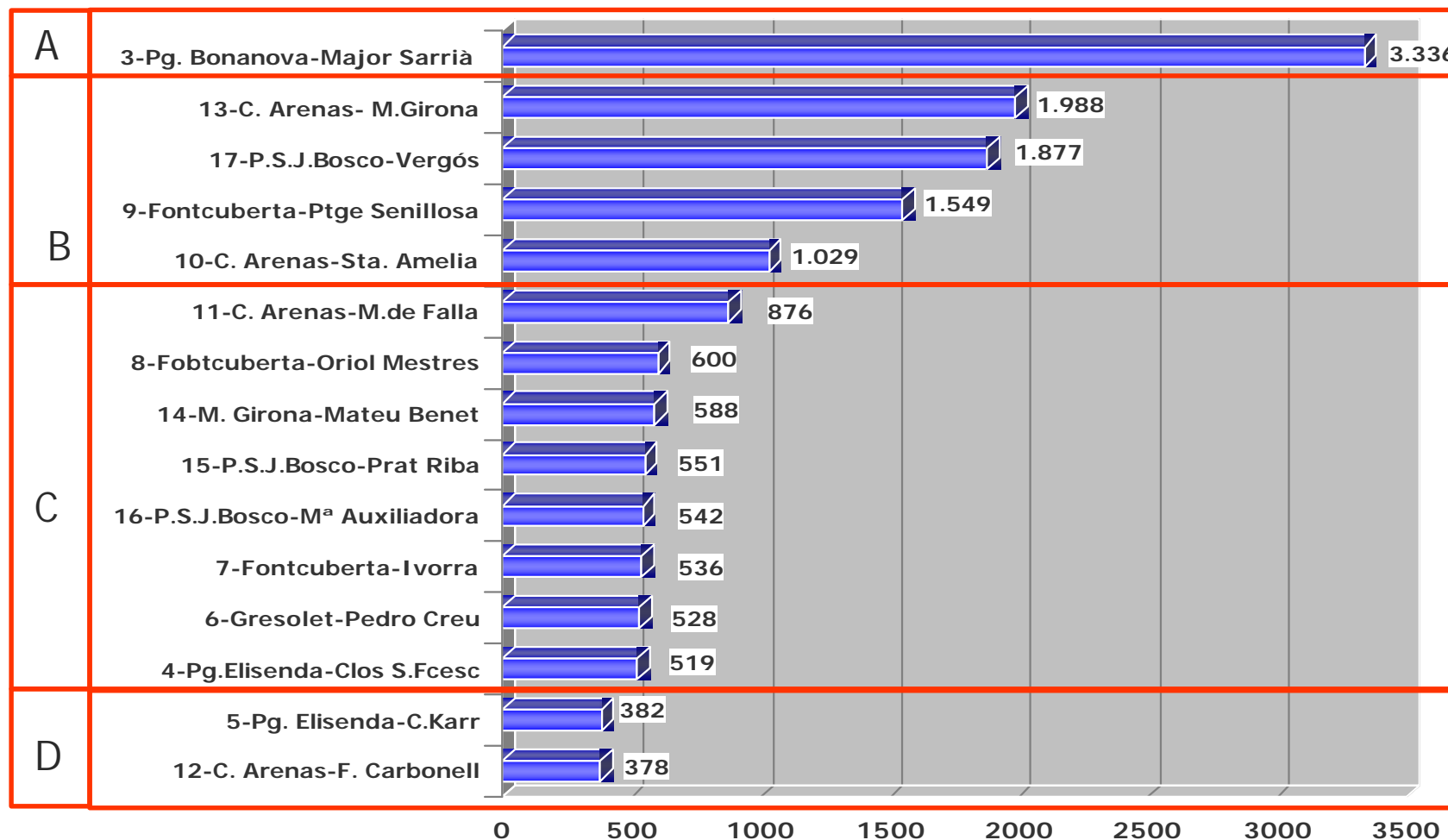
 Accessos

- Resultats – Anàlisi un dia.



- Nombre de visitants en 1 dia de mostreig - (*).

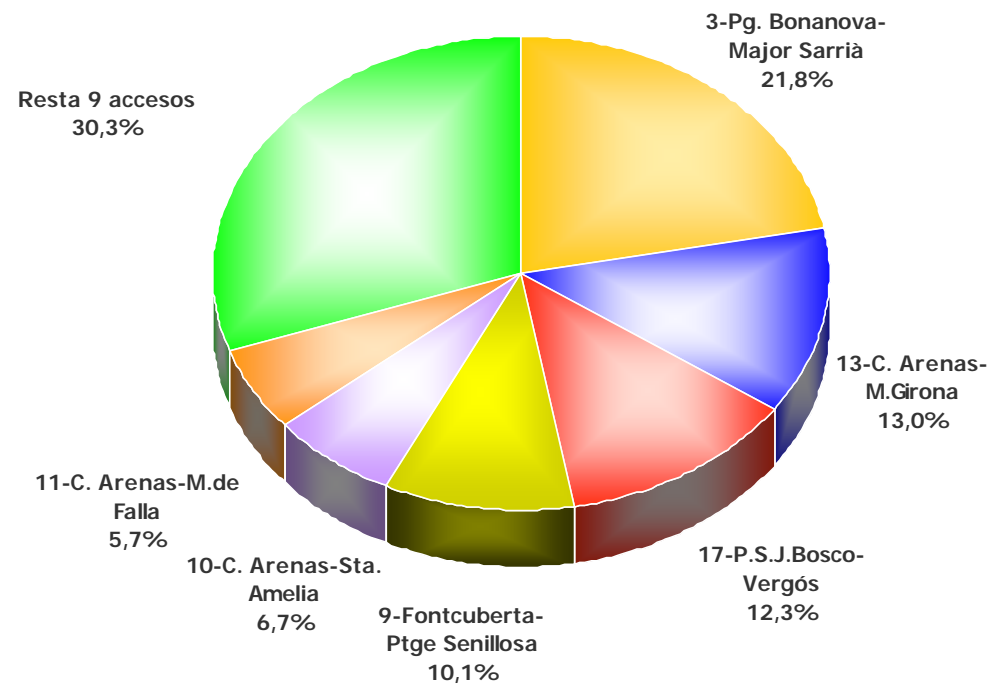
Total 15.279 visitants



- Resultats – Anàlisi un dia.

Distribució per accés dels visitants en 1 dia de mostreig (*)

Total 15.279 visitants



(*) Horari de 10 a 14h del matí i de 16 a 20h de la tarda.

– Metodologia.



Accessos de comptatge

- Els accesos seleccionats per fer el comptatge sencer de dies van ser:

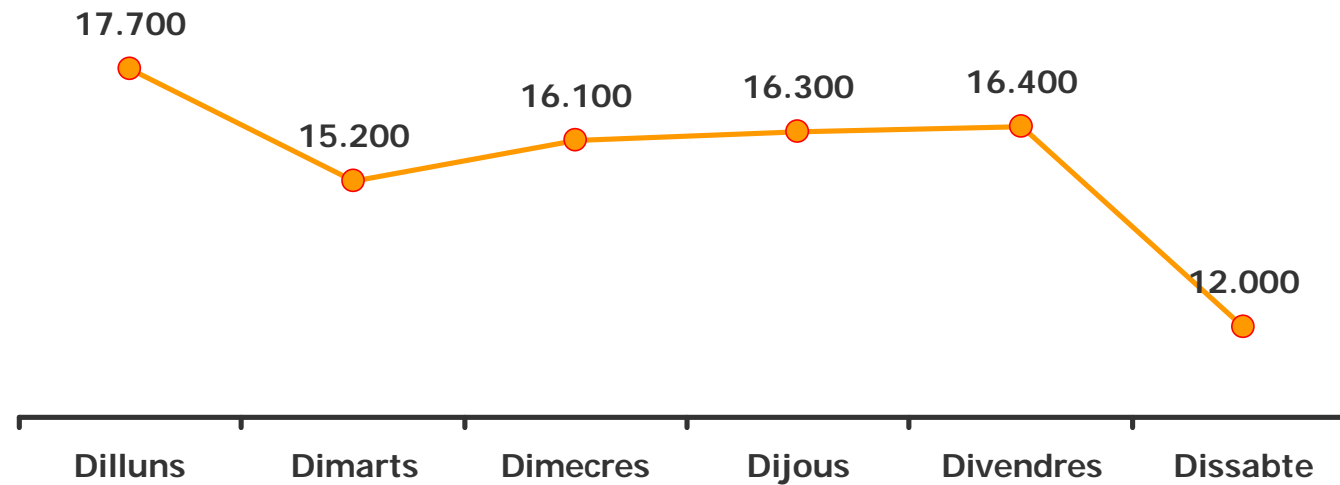
<u>Grup</u>	<u>Núm. Accés - Carrer</u>
A	3 - Passeig Bonanova - Major Sarrià
B	13 - Capità Arenas – Manuel Girona
	17 - Passeig S.Joan Bosco - Vergós
	9 – Fontcuberta - Passatge Senillosa

– Resultats.

Total visitants en una setmana - Any 2009 (*)

93.700 visitants

Visitants per dia de la setmana



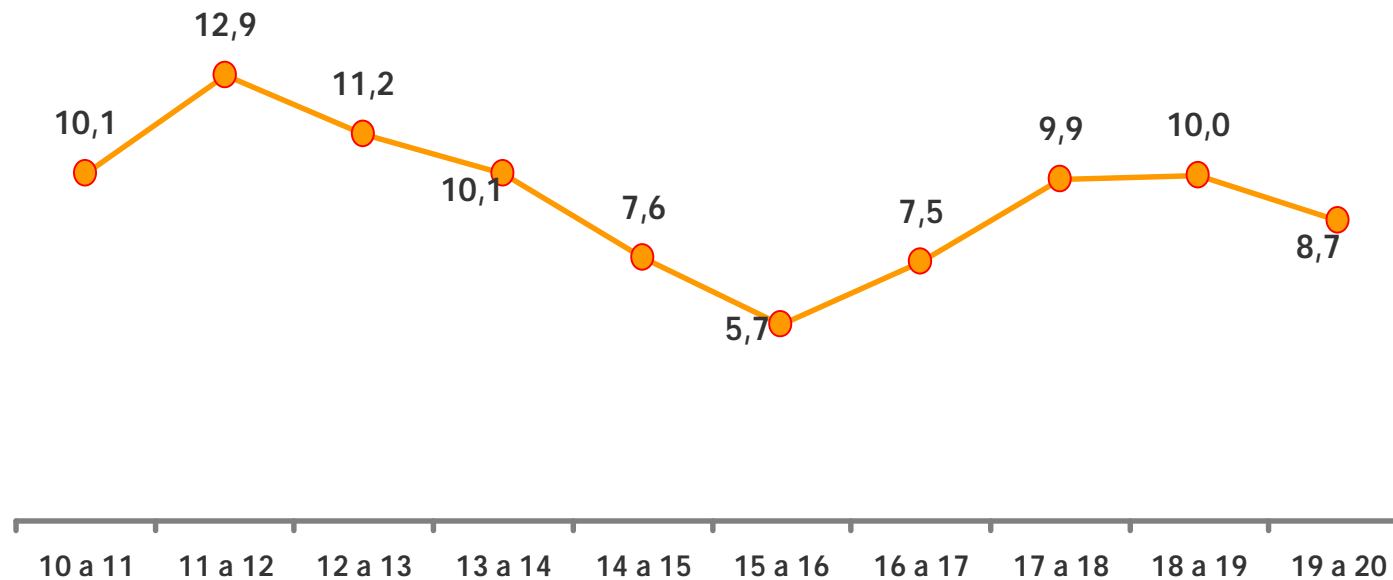
– Resultats.

Distribució per hora del dia

Nombre de visitants (milers) (*)

Total visitants en una setmana .

93.700



– Resultats.



Extrapolació anual de visitants.

- Sobre la base dels visitants d'aquesta setmana més la estacionalitat mensual mitjana de vendes dels comerços en general, realitzem 3 hipòtesis.

A - Sense diumenge. 4.952.000 visitants

No tenim en compte el diumenge.

B - Amb diumenge - Valor mínim. 5.586.000 visitants

Valorem els diumenges igual al dia de menor afluència.

C - Amb diumenge - Valor mig. 5.777.000 visitants

Valorem els diumenges igual al valor mig de tots els dies.