

Fabra i Puig

Estudi d'afluència a l'Eix NOU BARRIS – Fabra i Puig

Tècnica

- La tècnica per a la quantificació ha estat la d'observació amb comptador manual.
- L'horari va ser el mateix de la resta d' Eixos:
 - ✓ De dilluns a divendres : de 10 del matí a 2 del migdia i de 4 fins a les 8 de la tarda.
 - ✓ Dissabte: de 10 del matí fins a les 8 de la tarda
- L'afluència de 2 a 4 de la tarda de dilluns a divendres, es va extrapolar a partir del comptatge de un dia en aqueta franja horària.
- Els períodes de comptatge van ser de 50 minuts, extrapolant després a hores senceres.
- El treball de camp es va realitzar en el següent període:

Del 5 al 10 d'octubre de 2009

<u>Dilluns</u>	<u>Dimarts</u>	<u>Dimecres</u>	<u>Dijous</u>	<u>Divendres</u>	<u>Dissabte</u>	<u>Diumenge</u>
5	6	7	8	9	10	--

2. – Metodologia.



Fabra i
Puig

Accessos

- Els accesos del EIX COMERCIAL FABRA I PUIG són:
 1. – Avinguda Meridiana
 2. – Antoni Costa.
 3. – Vèlia.
 4. – Malgrat.
 5. - Santapau.
 6. – Emili Roca.
 7. – Arnau d'Oms.
 8. – Desfar.
 - 9.- Santanyí
 - 10.- Plaça Virrei Amat.

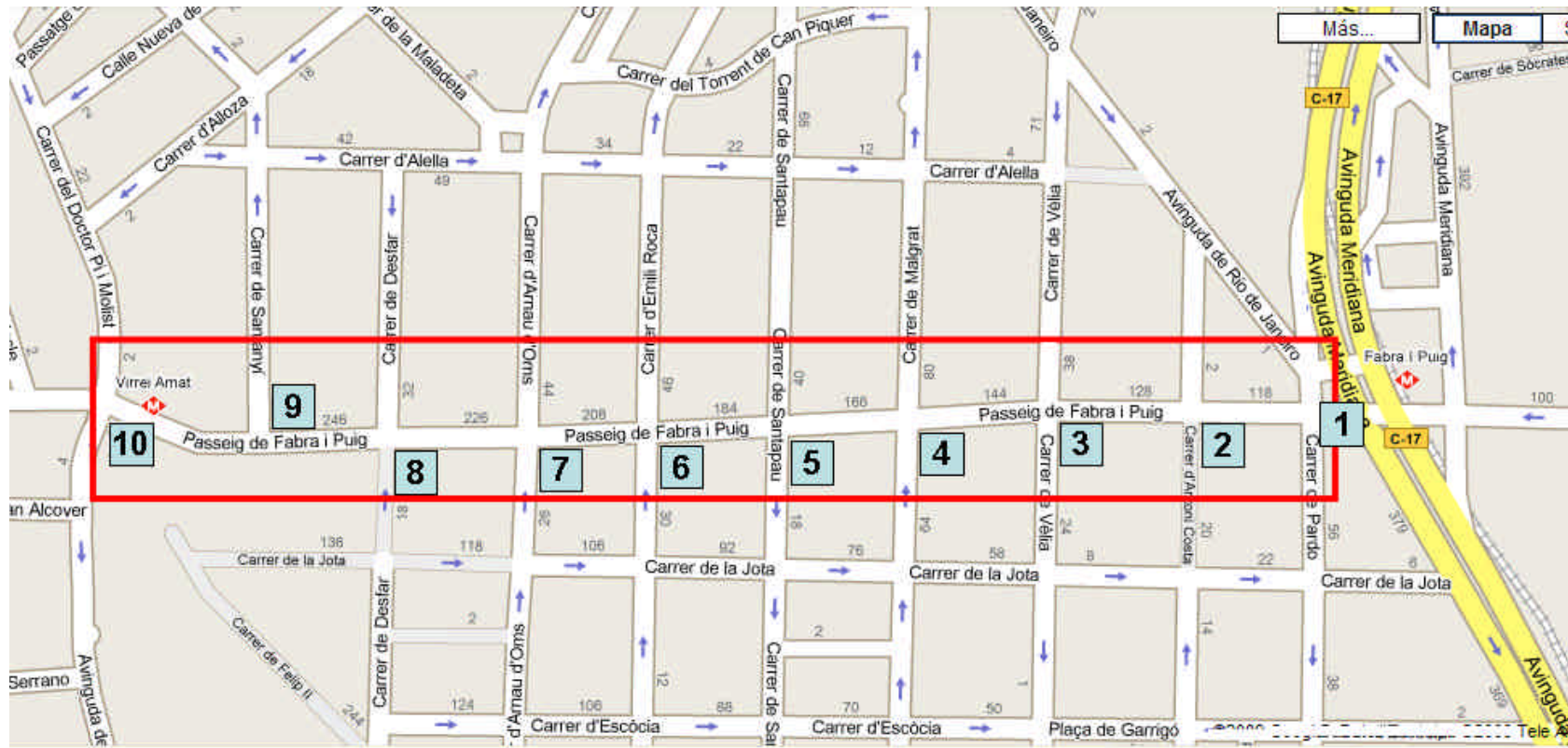
(veure mapa annex)

2. – Metodologia.



Accessos

- Els accesos a l'EIX COMERCIAL són els següents

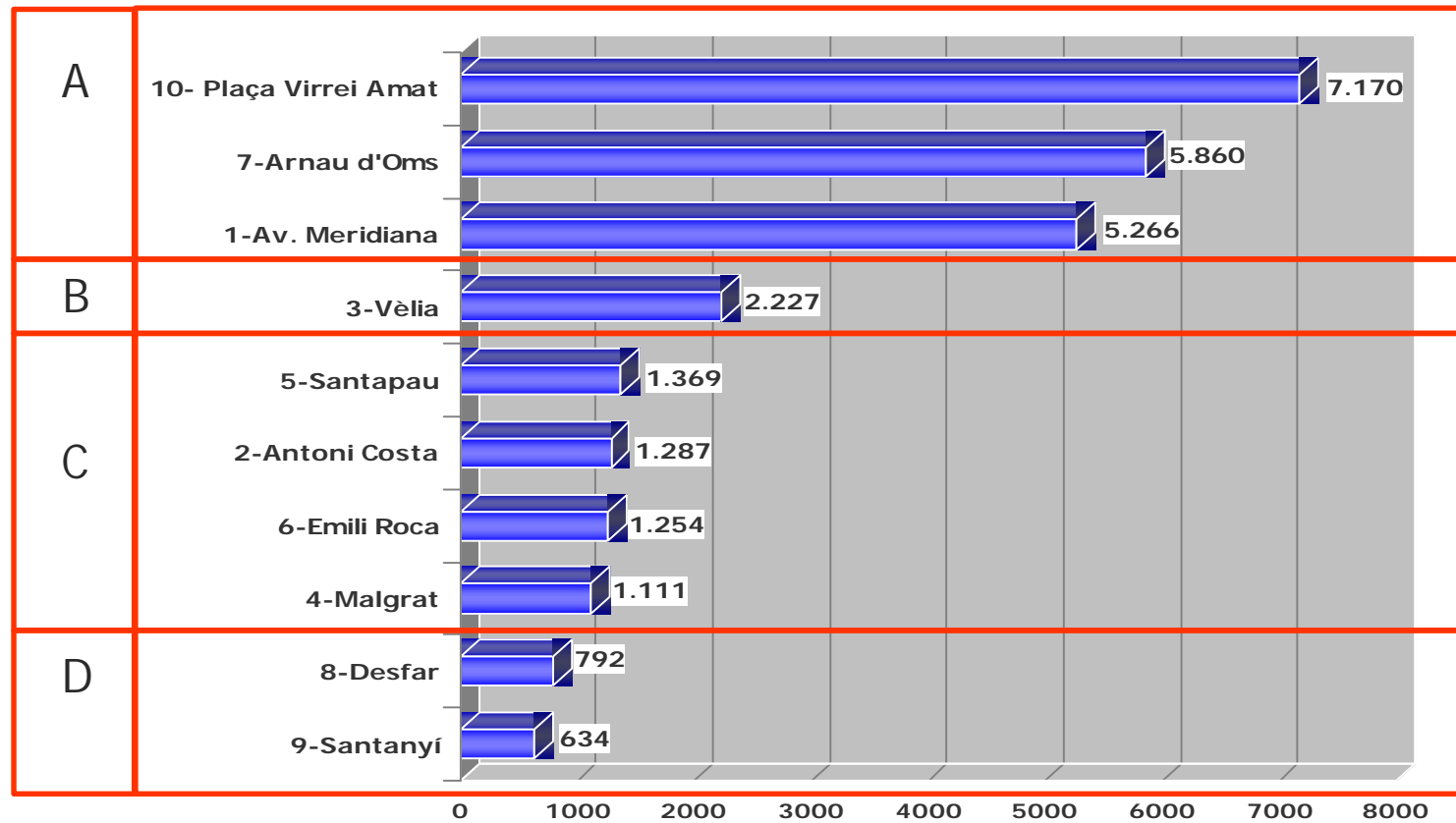


- Resultats – Anàlisi un dia.



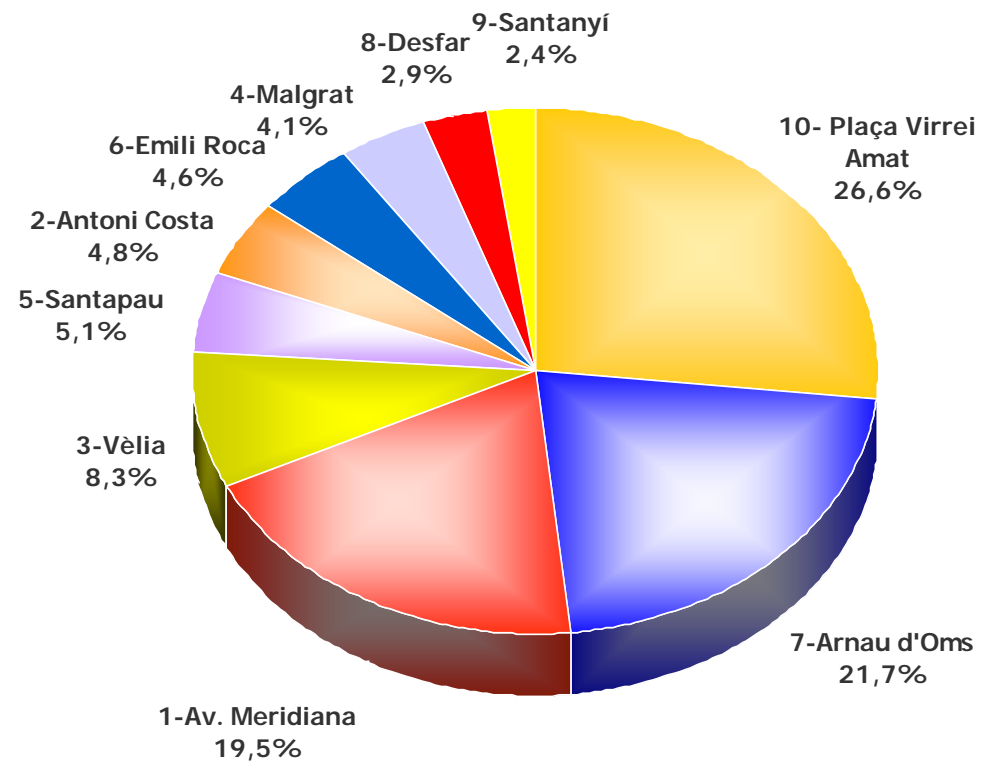
- Nombre de visitants en 1 dia de mostreig - (*).

Total 26.970 visitants



Distribució per accés dels visitants en 1 dia de mostreig (*)

Total 26.970 visitants



- Resultats – Anàlisi un dia.



Fabra i
Puig

Accessos de comptatge

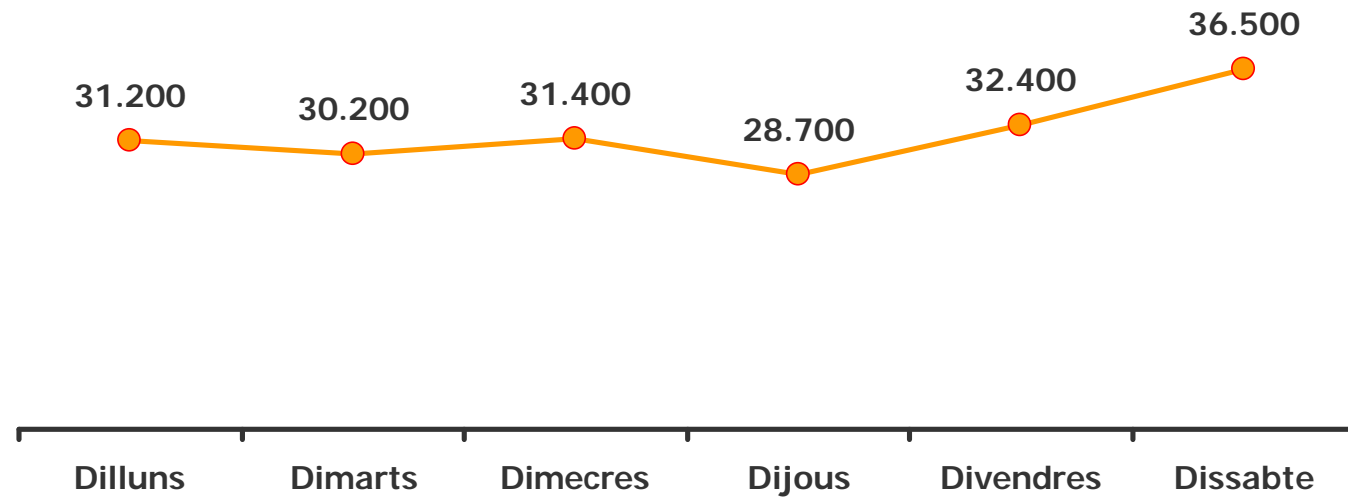
- Els accesos seleccionats per fer el comptatge sencer de dies van ser:

<u>Grup</u>	<u>Núm. Accés - Carrer</u>
A	10.- Plaça Virrei Amat 7. – Arnau d'Oms. 1. – Avinguda Meridiana
B	3. – Vèlia.
C	5. - Santapau.

Total visitants en una setmana - Any 2009 (*)

190.400 visitants

Visitants per dia de la setmana (1)



– Resultats.



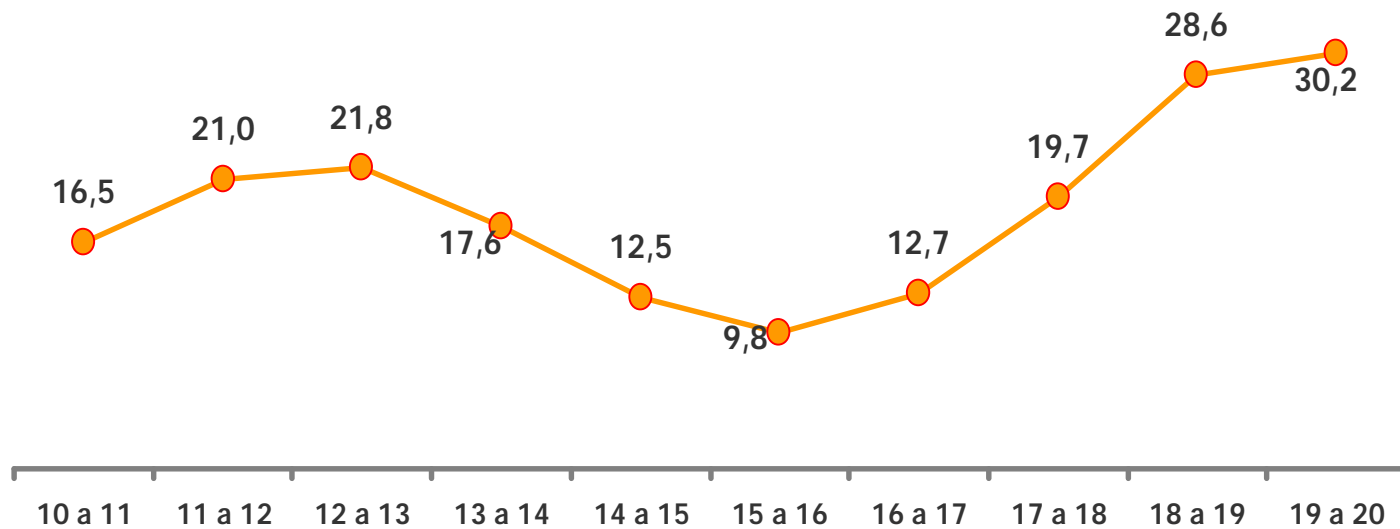
Fabra i Puig

Distribució per hora del dia

Nombre de visitants (milers) (*)

Total visitants en una setmana .

190.400



Extrapolació anual de visitants.

- Sobre la base dels visitants d'aquesta setmana més la estacionalitat mensual mitjana de vendes dels comerços en general, realitzem 3 hipòtesis.

A - Sense diumenge. 9.707.000 visitants

No tenim en compte el diumenge.

B - Amb diumenge - Valor mínim. 11.170.000 visitants

Valorem els diumenges igual al dia de menor afluència.

C - Amb diumenge - Valor mig. 11.324.000 visitants

Valorem els diumenges igual al valor mig de tots els dies.