

BCN de Palau a Palau
Estudi d'aflluència i Perfil dels Visitants
De la Zona Comercial del Casc Antic

Índex de l'estudi

| | Plana |
|--|-----------|
| Objectius | 2 |
| Metodologia | 2 |
| Afluència | 2 |
| Perfil del visitant | 2 |
| Altres aspectes a considerar | 3 |
| Afluència de visitants | 3 |
| Resultats per punt de recompte | 3 |
| Projecció de l'afluència anual | 26 |
| Perfil sociodemogràfic del visitant | 27 |
| Edat | 27 |
| Sexe | 28 |
| Ha vingut sol o acompanyat | 28 |
| Grandària del grup de compra | 29 |
| Qui forma el grup de compra? | 29 |
| Residència del visitant | 30 |
| Hàbits de visita | 30 |
| D'on ha vingut | 30 |
| Mitjà de transport utilitzat pel visitant | 31 |
| Temps que ha trigat en arribar | 32 |
| Freqüència amb la que ve | 32 |
| Activitats que hi realitza | 33 |
| Per què ha vingut a la zona | 33 |
| Hàbits de compra | 34 |
| Hi realitza compres a la zona | 34 |
| Compra d'articles d'alimentació béns ocasionals | 35 |
| A quins establiments compra? | 36 |
| Motiu de comprar en aquests establiments | 36 |
| Zones de compra alternatives | 37 |
| Conclusions | 38 |
| Conclusions per barris | 38 |
| La Ribera | 38 |
| Santa Caterina | 39 |
| Sant Pere | 40 |
| Conclusió comparada | 42 |

OBJECTIUS

L'objectiu del treball ha estat quantificar el flux de visitants de cada barri per:

1. Principals accessos d'entrada.
2. Dia de la setmana.
3. Per franja horària.

Així com determinar el perfil del visitant en funció del/s seu/s:

1. Perfil sociodemogràfic.
2. Hàbits de visita.
3. Hàbits de compra.

METODOLOGIA

La metodologia emprada per determinar l'afluència i el perfil del visitant ha estat la que es presenta en els punts següents.

Afluència

1. La tècnica de quantificació de visitants ha estat el recompte amb comptador manual en els principals accessos a l'eix.
2. El treball de camp es va dur a terme durant els mesos de gener i febrer de 2006 de dilluns a dissabte.
3. El treball de camp s'ha dut a terme en horari ininterromput de 10 del matí a 10 de la nit.
4. Els períodes de recompte foren de 50 minuts extrapolats posteriorment a hores senceres.

Perfil del Visitant

1. La tècnica emprada ha estat l'entrevista personal sobre un qüestionari predefinit.
2. El treball de camp es va dur a terme durant els mesos de gener i febrer de 2006 de dilluns a dissabte.
3. S'han dut a terme un total de 963 entrevistes, de les quals 407 han estat a La Ribera, 274 a Santa Caterina i 282 al barri de Sant Pere.
4. La selecció d'entrevistats es va fer de forma aleatòria.
5. Per la determinació de la mida de la mostra s'ha exigut un 95% de nivell de confiança i un error mostral de +/- 3,5%.

Altres aspectes a considerar

Donat l'abast de l'estudi, cal fer dues consideracions preliminars per la seva adequada comprensió:

1. El treball de camp es va dur a terme durant els mesos de gener i febrer de 2006. Donat que el Casc Antic té una indubtable afluència de visitants turistes estrangers, i essent els mesos de gener i febrer temporada baixa, l'estudi no recull l'efecte del turisme.

2. Especialment el barri de La Ribera té una gran activitat nocturna derivada de l'important oferta d'oci i restauració. Donat que el treball de camp s'ha dut a terme en horari de 10 del matí a 10 de la nit, l'estudi no recull l'efecte d'aquesta aflluència de visitants.

AFLUÈNCIA DE VISITANTS

Resultats per punt de recompte

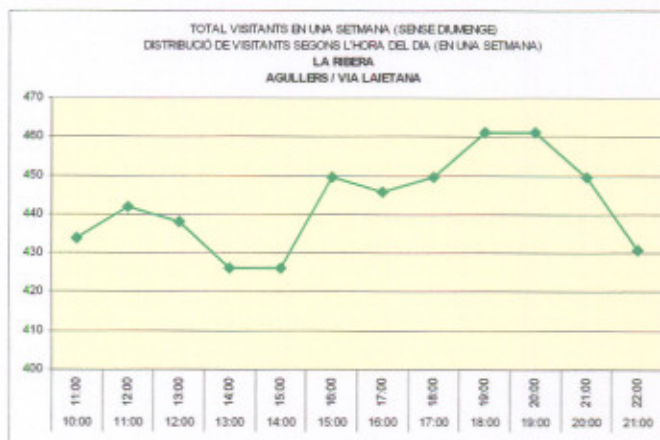
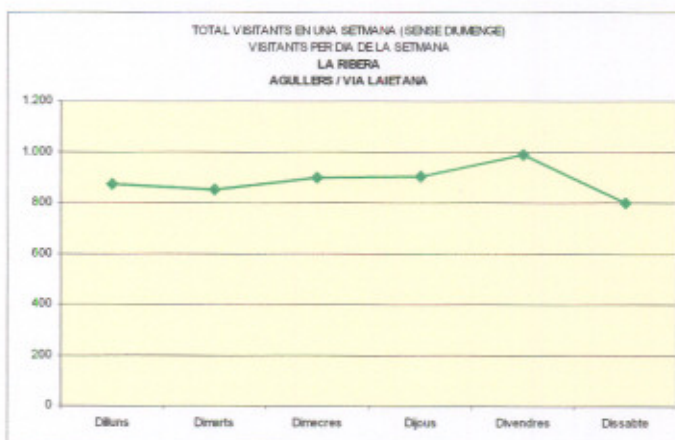
En la presa de dades per l'estudi de fluxos s'han escollit els següents punts de recompte per barri:

| Punt de recompte | Barri | Plana |
|-----------------------------------|----------------------------|-------|
| Agullers / Via Laietana | La Ribera | 4 |
| Argenteria / Via Laietana | La Ribera | 5 |
| Carrer Comerç / Passeig del Born | La Ribera | 6 |
| Consolat de Mar / Via Laietana | La Ribera | 7 |
| Fusina / Passeig Picasso | La Ribera | 8 |
| Manresa / Via Laietana | La Ribera | 9 |
| Pla de Palau / Canvis Vells | La Ribera | 10 |
| Pla de Palau / Plaça de les Olles | La Ribera | 11 |
| Rera Palau / Marquès d'Argentera | La Ribera | 12 |
| Ribera / Comerç | La Ribera | 13 |
| Princesa / Passeig Picasso | La Ribera / Santa Caterina | 14 |
| Princesa / Via Laietana | La Ribera / Santa Caterina | 15 |
| Francesc Cambó / Via Laietana | Santa Caterina | 16 |
| Comerç / Passeig Picasso | Santa Caterina | 17 |
| Comerç / Portal Nou | Santa Caterina | 18 |
| Via Laietana / Sant Pere més Baix | Santa Caterina / Sant Pere | 19 |
| Ortigosa / Trafalgar | Sant Pere | 20 |
| Via Laietana / Sant Pere més Alt | Sant Pere | 21 |
| Passatge Sert / Trafalgar | Sant Pere | 22 |
| Piadós / Trafalgar | Sant Pere | 23 |
| Rec Comtal | Sant Pere | 24 |
| Méndez Núñez / Trafalgar | Sant Pere | 25 |

Els resultats obtinguts en cada punt es detallen a continuació.

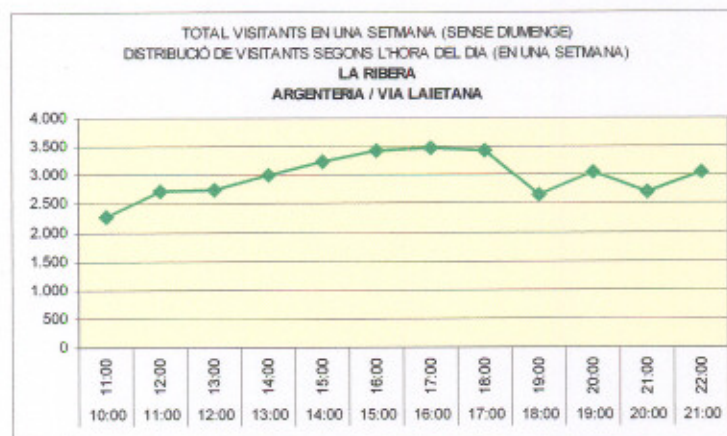
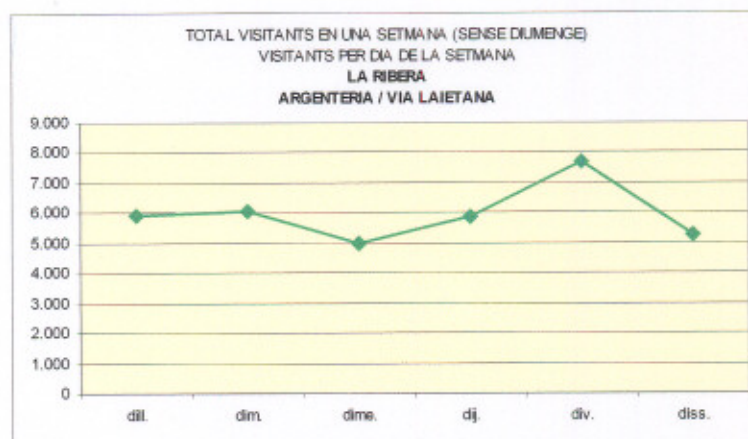
| | |
|--|---|
| | TOTAL VISITANTS PER SETMANA (SENSE DIUMENGE) |
| La Ribera - Agullers / Via Laietana | 5.319 |

| | | Resultat del recompte | | | | | | |
|-----------------|--|-----------------------|------------|------------|------------|------------|------------|--------------|
| Hores | | dilluns | dimarts | dimecres | dijous | divendres | dissabte | Total |
| 10:00 11:00 | | 71 | 69 | 74 | 74 | 81 | 65 | 434 |
| 11:00 12:00 | | 72 | 71 | 75 | 75 | 82 | 66 | 441 |
| 12:00 13:00 | | 72 | 70 | 74 | 75 | 81 | 66 | 438 |
| 13:00 14:00 | | 70 | 68 | 72 | 73 | 79 | 64 | 426 |
| 14:00 15:00 | | 70 | 68 | 72 | 73 | 79 | 64 | 426 |
| 15:00 16:00 | | 74 | 72 | 76 | 77 | 84 | 68 | 451 |
| 16:00 17:00 | | 73 | 71 | 76 | 76 | 83 | 67 | 446 |
| 17:00 18:00 | | 74 | 72 | 76 | 77 | 84 | 68 | 451 |
| 18:00 19:00 | | 76 | 74 | 78 | 79 | 86 | 69 | 462 |
| 19:00 20:00 | | 76 | 74 | 78 | 79 | 86 | 69 | 462 |
| 20:00 21:00 | | 74 | 72 | 76 | 77 | 84 | 68 | 451 |
| 21:00 22:00 | | 71 | 69 | 73 | 73 | 80 | 65 | 431 |
| TOTALS : | | 873 | 850 | 900 | 908 | 989 | 799 | 5.319 |



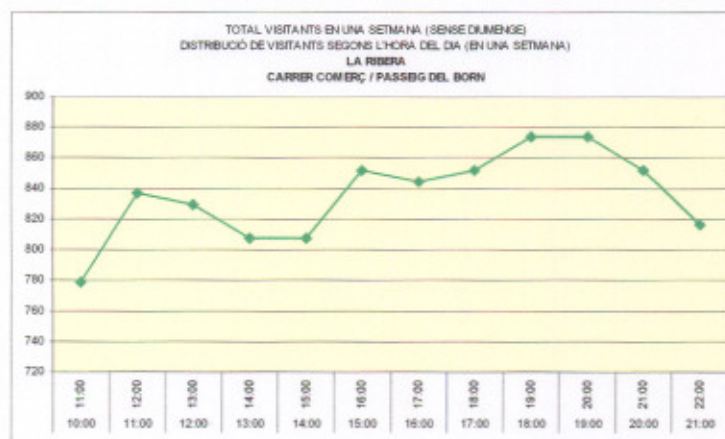
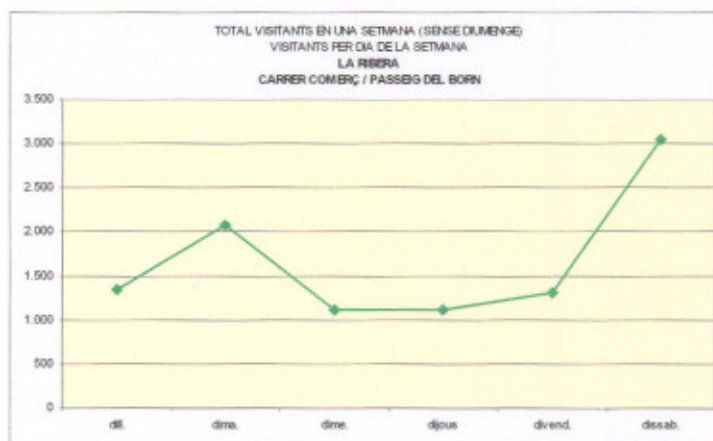
| | |
|--|---|
| | TOTAL VISITANTS PER SETMANA (SENSE DIUMENGE) |
| La Ribera - Argenteria / Via Laietana | 35.781 |

| | | Resultat del recompte | | | | | | |
|----------------|-------|-----------------------|--------------|--------------|--------------|--------------|--------------|---------------|
| Hores | | dilluns | dimarts | dimecres | dijous | divendres | dissabte | Total |
| 10:00 | 11:00 | 377 | 392 | 299 | 369 | 508 | 332 | 2.277 |
| 11:00 | 12:00 | 451 | 466 | 374 | 446 | 594 | 400 | 2.731 |
| 12:00 | 13:00 | 453 | 467 | 377 | 448 | 595 | 402 | 2.742 |
| 13:00 | 14:00 | 496 | 508 | 424 | 493 | 641 | 441 | 3.003 |
| 14:00 | 15:00 | 534 | 545 | 462 | 532 | 684 | 476 | 3.233 |
| 15:00 | 16:00 | 565 | 577 | 490 | 563 | 724 | 504 | 3.423 |
| 16:00 | 17:00 | 574 | 586 | 500 | 573 | 734 | 512 | 3.479 |
| 17:00 | 18:00 | 565 | 577 | 490 | 564 | 724 | 504 | 3.424 |
| 18:00 | 19:00 | 438 | 454 | 357 | 432 | 583 | 387 | 2.651 |
| 19:00 | 20:00 | 506 | 520 | 427 | 502 | 659 | 449 | 3.063 |
| 20:00 | 21:00 | 445 | 460 | 366 | 439 | 588 | 394 | 2.692 |
| 21:00 | 22:00 | 506 | 518 | 433 | 503 | 653 | 450 | 3.063 |
| TOTALS: | | 5.910 | 6.070 | 4.999 | 5.864 | 7.687 | 5.251 | 35.781 |



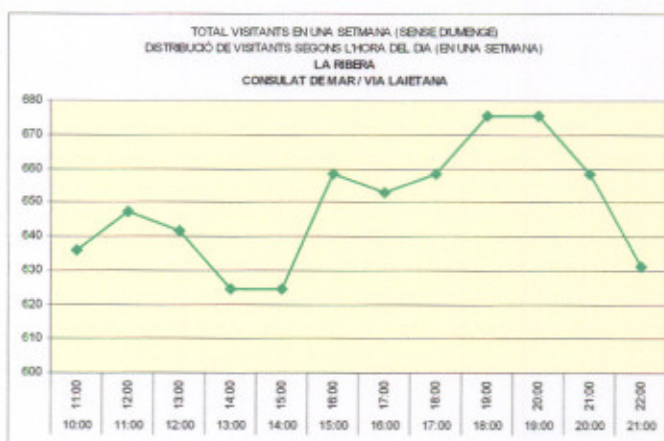
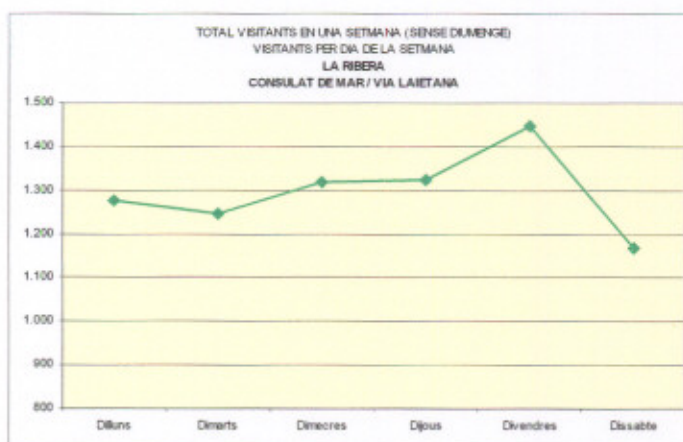
| | |
|--|---|
| La Ribera - Comerç / Passeig del Born | TOTAL VISITANTS PER SETMANA (SENSE DIUMENGE) |
| | 10.025 |

| Hores | | Resultat del recompte | | | | | | Total |
|----------------|-------|-----------------------|--------------|--------------|--------------|--------------|--------------|---------------|
| | | dilluns | dimarts | dimecres | dijous | divendres | dissabte | |
| 10:00 | 11:00 | 110 | 130 | 92 | 91 | 107 | 249 | 779 |
| 11:00 | 12:00 | 112 | 176 | 93 | 93 | 109 | 254 | 837 |
| 12:00 | 13:00 | 111 | 175 | 92 | 92 | 108 | 252 | 830 |
| 13:00 | 14:00 | 108 | 170 | 90 | 90 | 105 | 245 | 808 |
| 14:00 | 15:00 | 108 | 170 | 90 | 90 | 105 | 245 | 808 |
| 15:00 | 16:00 | 114 | 179 | 95 | 95 | 111 | 258 | 852 |
| 16:00 | 17:00 | 113 | 178 | 94 | 94 | 110 | 256 | 845 |
| 17:00 | 18:00 | 114 | 179 | 95 | 95 | 111 | 258 | 852 |
| 18:00 | 19:00 | 117 | 184 | 97 | 97 | 113 | 265 | 873 |
| 19:00 | 20:00 | 117 | 184 | 97 | 97 | 113 | 265 | 873 |
| 20:00 | 21:00 | 114 | 179 | 95 | 95 | 111 | 258 | 852 |
| 21:00 | 22:00 | 109 | 172 | 91 | 91 | 106 | 247 | 816 |
| TOTALS: | | 1.347 | 2.076 | 1.121 | 1.120 | 1.309 | 3.052 | 10.025 |



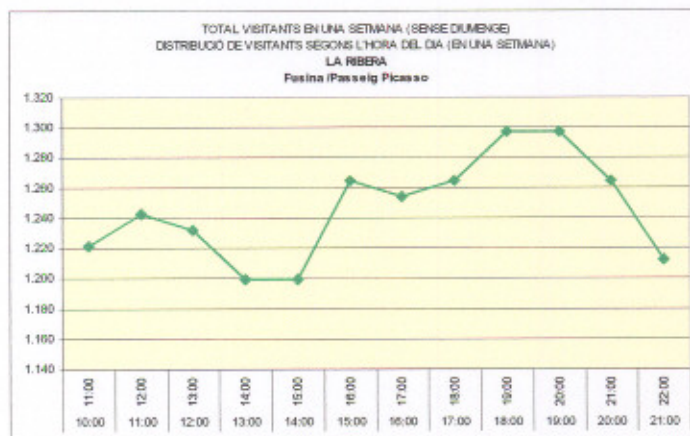
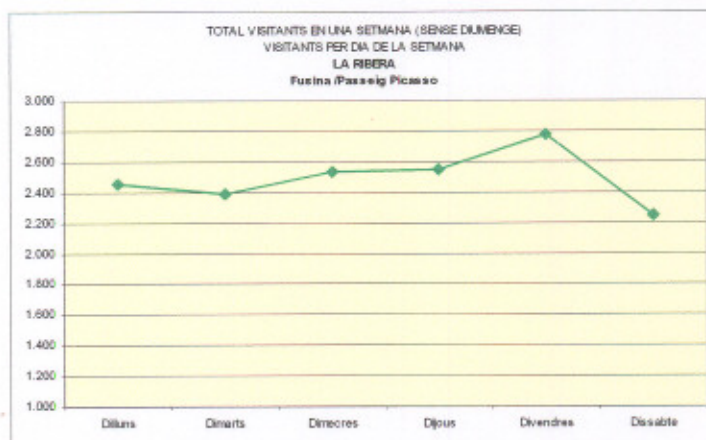
| | |
|--|---|
| La Ribera – Consolat de Mar / Via Laietana | TOTAL VISITANTS PER SETMANA (SENSE DIUMENGE) |
| | 7.784 |

| | | Resultat del recompte | | | | | | |
|---------|-------|-----------------------|---------|----------|--------|-----------|----------|-------|
| Hores | | dilluns | dimarts | dimecres | dijous | divendres | dissabte | Total |
| 10:00 | 11:00 | 104 | 102 | 108 | 108 | 118 | 96 | 636 |
| 11:00 | 12:00 | 106 | 104 | 110 | 110 | 120 | 97 | 647 |
| 12:00 | 13:00 | 105 | 103 | 109 | 109 | 119 | 96 | 641 |
| 13:00 | 14:00 | 102 | 100 | 106 | 106 | 116 | 94 | 624 |
| 14:00 | 15:00 | 102 | 100 | 106 | 106 | 116 | 94 | 624 |
| 15:00 | 16:00 | 108 | 105 | 112 | 112 | 122 | 99 | 658 |
| 16:00 | 17:00 | 107 | 105 | 111 | 111 | 121 | 98 | 653 |
| 17:00 | 18:00 | 108 | 105 | 112 | 112 | 122 | 99 | 658 |
| 18:00 | 19:00 | 111 | 108 | 115 | 115 | 126 | 102 | 677 |
| 19:00 | 20:00 | 111 | 108 | 115 | 115 | 126 | 102 | 677 |
| 20:00 | 21:00 | 108 | 105 | 112 | 112 | 122 | 99 | 658 |
| 21:00 | 22:00 | 104 | 101 | 107 | 107 | 117 | 95 | 631 |
| TOTALS: | | 1.276 | 1.246 | 1.323 | 1.323 | 1.445 | 1.171 | 7.784 |



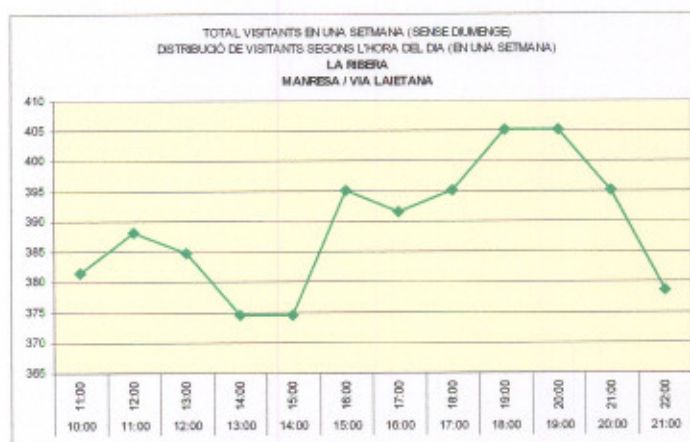
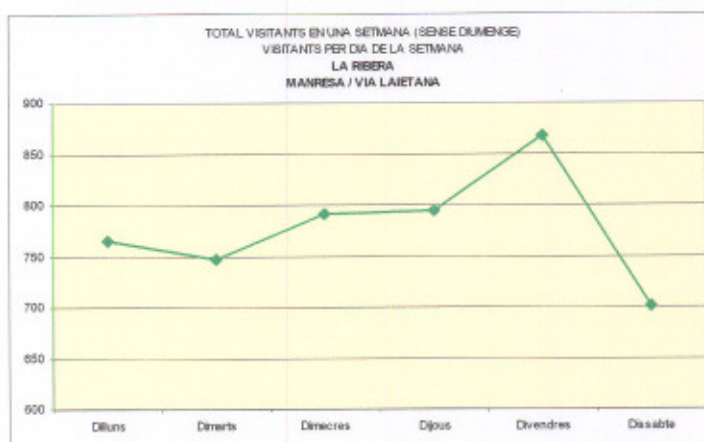
| | |
|---|---|
| | TOTAL VISITANTS PER SETMANA (SENSE DIUMENGE) |
| La Ribera – Fusina / Passeig Picasso | 14.948 |

| | | Resultat del recompte | | | | | | |
|----------------|-------|-----------------------|--------------|--------------|--------------|--------------|--------------|---------------|
| Hores | | dilluns | dimarts | dimecres | dijous | divendres | dissabte | Total |
| 10:00 | 11:00 | 200 | 196 | 207 | 208 | 227 | 183 | 1.221 |
| 11:00 | 12:00 | 204 | 199 | 211 | 212 | 231 | 187 | 1.244 |
| 12:00 | 13:00 | 202 | 197 | 209 | 210 | 229 | 185 | 1.232 |
| 13:00 | 14:00 | 197 | 192 | 203 | 204 | 223 | 180 | 1.199 |
| 14:00 | 15:00 | 197 | 192 | 203 | 204 | 223 | 180 | 1.199 |
| 15:00 | 16:00 | 207 | 203 | 214 | 215 | 235 | 190 | 1.264 |
| 16:00 | 17:00 | 206 | 201 | 213 | 213 | 233 | 188 | 1.254 |
| 17:00 | 18:00 | 207 | 203 | 214 | 215 | 235 | 190 | 1.264 |
| 18:00 | 19:00 | 213 | 208 | 220 | 221 | 241 | 195 | 1.298 |
| 19:00 | 20:00 | 213 | 208 | 220 | 221 | 241 | 195 | 1.298 |
| 20:00 | 21:00 | 207 | 203 | 214 | 215 | 235 | 190 | 1.264 |
| 21:00 | 22:00 | 199 | 194 | 205 | 206 | 225 | 182 | 1.211 |
| TOTALS: | | 2.452 | 2.396 | 2.533 | 2.544 | 2.778 | 2.245 | 14.948 |



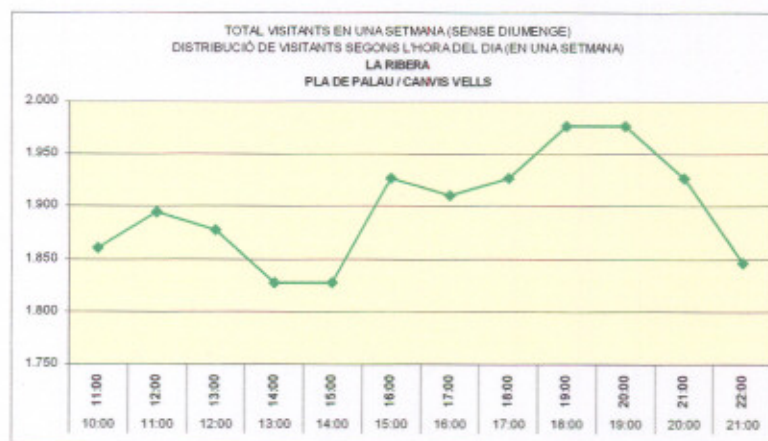
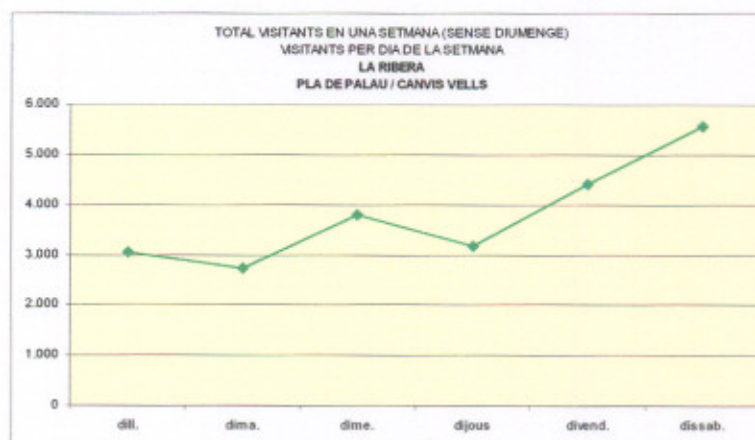
| | |
|---|---|
| | TOTAL VISITANTS PER SETMANA (SENSE DIUMENGE) |
| La Ribera – Manresa / Via Laietana | 4.668 |

| Hores | Resultat del recompte | | | | | | Total |
|-------------|-----------------------|---------|----------|--------|-----------|----------|-------|
| | dilluns | dimarts | dimecres | dijous | divendres | dissabte | |
| 10:00 11:00 | 63 | 61 | 65 | 65 | 71 | 57 | 382 |
| 11:00 12:00 | 64 | 62 | 66 | 66 | 72 | 58 | 388 |
| 12:00 13:00 | 63 | 62 | 65 | 66 | 72 | 58 | 386 |
| 13:00 14:00 | 61 | 60 | 64 | 64 | 70 | 56 | 375 |
| 14:00 15:00 | 61 | 60 | 64 | 64 | 70 | 56 | 375 |
| 15:00 16:00 | 65 | 63 | 67 | 67 | 73 | 59 | 394 |
| 16:00 17:00 | 64 | 63 | 66 | 67 | 73 | 59 | 392 |
| 17:00 18:00 | 65 | 63 | 67 | 67 | 73 | 59 | 394 |
| 18:00 19:00 | 66 | 65 | 69 | 69 | 75 | 61 | 405 |
| 19:00 20:00 | 66 | 65 | 69 | 69 | 75 | 61 | 405 |
| 20:00 21:00 | 65 | 63 | 67 | 67 | 73 | 59 | 394 |
| 21:00 22:00 | 62 | 61 | 64 | 64 | 70 | 57 | 378 |
| | 765 | 748 | 793 | 795 | 867 | 700 | 4.668 |



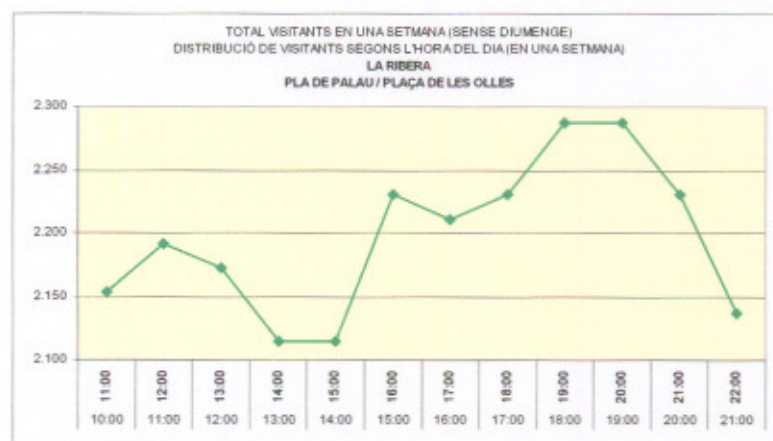
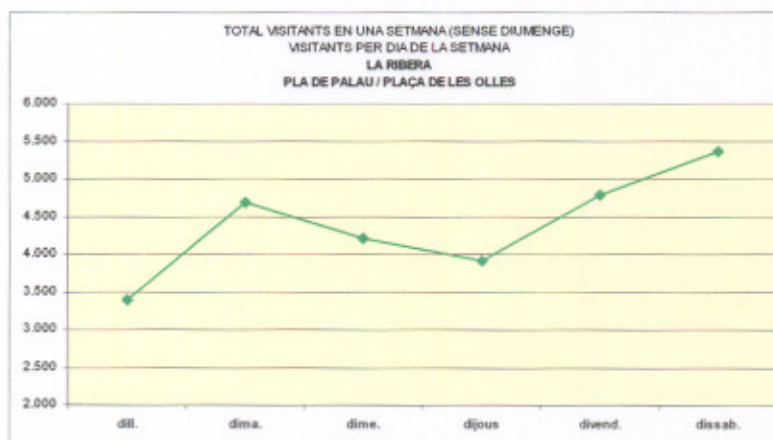
| | |
|--|---|
| | TOTAL VISITANTS PER SETMANA (SENSE DIUMENGE) |
| La Ribera – Pla de Palau / Canvis Vells | 22.785 |

| Hores | Resultat del recompte | | | | | | Total |
|----------------|-----------------------|--------------|--------------|--------------|--------------|--------------|---------------|
| | dilluns | dimarts | dimecres | dijous | divendres | dissabte | |
| 10:00 11:00 | 249 | 224 | 311 | 260 | 362 | 456 | 1.862 |
| 11:00 12:00 | 254 | 228 | 316 | 264 | 368 | 464 | 1.894 |
| 12:00 13:00 | 251 | 226 | 313 | 262 | 365 | 460 | 1.877 |
| 13:00 14:00 | 245 | 220 | 305 | 255 | 355 | 448 | 1.828 |
| 14:00 15:00 | 245 | 220 | 305 | 255 | 355 | 448 | 1.828 |
| 15:00 16:00 | 258 | 232 | 322 | 269 | 375 | 472 | 1.928 |
| 16:00 17:00 | 256 | 230 | 319 | 267 | 371 | 468 | 1.911 |
| 17:00 18:00 | 258 | 232 | 322 | 269 | 375 | 472 | 1.928 |
| 18:00 19:00 | 265 | 238 | 330 | 276 | 384 | 484 | 1.977 |
| 19:00 20:00 | 265 | 238 | 330 | 276 | 384 | 484 | 1.977 |
| 20:00 21:00 | 258 | 232 | 322 | 269 | 375 | 472 | 1.928 |
| 21:00 22:00 | 247 | 222 | 308 | 258 | 359 | 453 | 1.847 |
| TOTALS: | 3.051 | 2.742 | 3.803 | 3.180 | 4.428 | 5.581 | 22.785 |



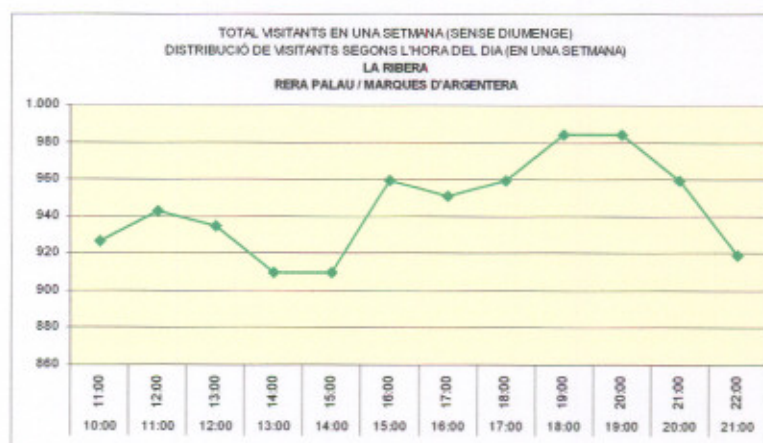
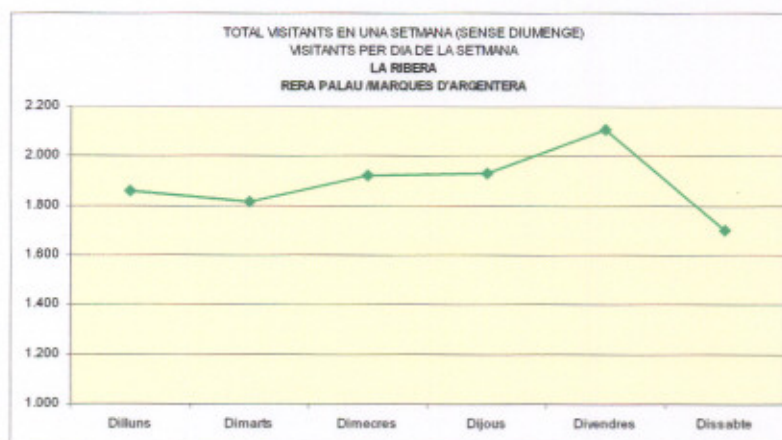
| | |
|--|---|
| | TOTAL VISITANTS PER SETMANA (SENSE DIUMENGE) |
| La Ribera – Pla de Palau / Plaça de les Olles | 26.362 |

| | | Resultat del recompte | | | | | | |
|----------------|-------|-----------------------|--------------|--------------|--------------|--------------|--------------|---------------|
| Hores | | dilluns | dimarts | dimecres | dijous | divendres | dissabte | Total |
| 10:00 | 11:00 | 277 | 383 | 344 | 320 | 391 | 438 | 2.153 |
| 11:00 | 12:00 | 282 | 389 | 350 | 326 | 398 | 446 | 2.191 |
| 12:00 | 13:00 | 280 | 386 | 347 | 323 | 394 | 442 | 2.172 |
| 13:00 | 14:00 | 272 | 376 | 338 | 314 | 384 | 431 | 2.115 |
| 14:00 | 15:00 | 272 | 376 | 338 | 314 | 384 | 431 | 2.115 |
| 15:00 | 16:00 | 287 | 396 | 357 | 331 | 405 | 454 | 2.230 |
| 16:00 | 17:00 | 285 | 393 | 354 | 329 | 401 | 450 | 2.212 |
| 17:00 | 18:00 | 287 | 396 | 357 | 331 | 405 | 454 | 2.230 |
| 18:00 | 19:00 | 294 | 407 | 366 | 340 | 415 | 466 | 2.288 |
| 19:00 | 20:00 | 294 | 407 | 366 | 340 | 415 | 466 | 2.288 |
| 20:00 | 21:00 | 287 | 396 | 357 | 331 | 405 | 454 | 2.230 |
| 21:00 | 22:00 | 275 | 380 | 342 | 318 | 388 | 435 | 2.138 |
| TOTALS: | | 3.392 | 4.685 | 4.216 | 3.917 | 4.785 | 5.367 | 26.362 |



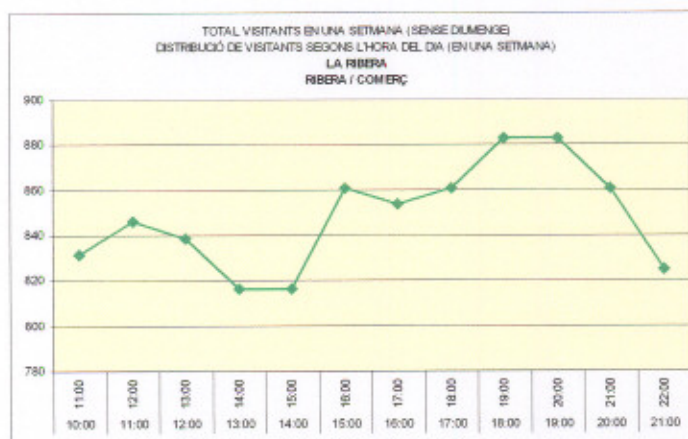
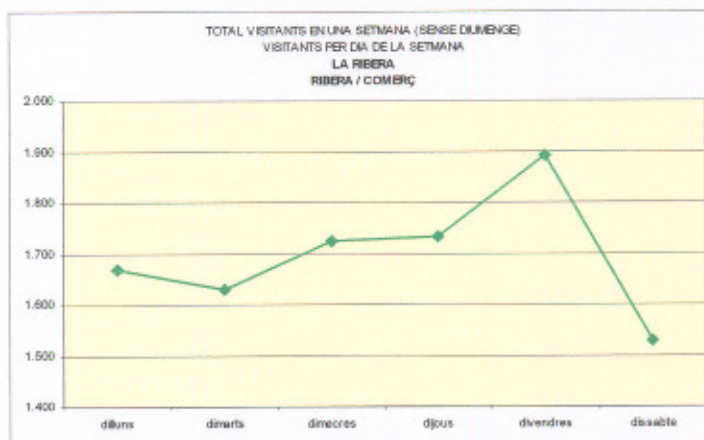
| | |
|---|---|
| | TOTAL VISITANTS PER SETMANA (SENSE DIUMENGE) |
| La Ribera – Rera Palau / Marques d'Argentera | 11.340 |

| Hores | | Resultat del recompte | | | | | | Total |
|----------------|--|-----------------------|--------------|--------------|--------------|--------------|--------------|---------------|
| | | dilluns | dimarts | dimecres | dijous | divendres | dissabte | |
| 10:00 11:00 | | 152 | 148 | 157 | 158 | 172 | 139 | 926 |
| 11:00 12:00 | | 155 | 151 | 160 | 160 | 175 | 142 | 943 |
| 12:00 13:00 | | 153 | 150 | 158 | 159 | 174 | 140 | 934 |
| 13:00 14:00 | | 149 | 146 | 154 | 155 | 169 | 137 | 910 |
| 14:00 15:00 | | 149 | 146 | 154 | 155 | 169 | 137 | 910 |
| 15:00 16:00 | | 157 | 154 | 163 | 163 | 178 | 144 | 959 |
| 16:00 17:00 | | 156 | 152 | 161 | 162 | 177 | 143 | 951 |
| 17:00 18:00 | | 157 | 154 | 163 | 163 | 178 | 144 | 959 |
| 18:00 19:00 | | 161 | 158 | 167 | 168 | 183 | 148 | 985 |
| 19:00 20:00 | | 161 | 158 | 167 | 168 | 183 | 148 | 985 |
| 20:00 21:00 | | 157 | 154 | 163 | 163 | 178 | 144 | 959 |
| 21:00 22:00 | | 151 | 147 | 156 | 156 | 171 | 138 | 919 |
| TOTALS: | | 1.858 | 1.818 | 1.923 | 1.930 | 2.107 | 1.704 | 11.340 |



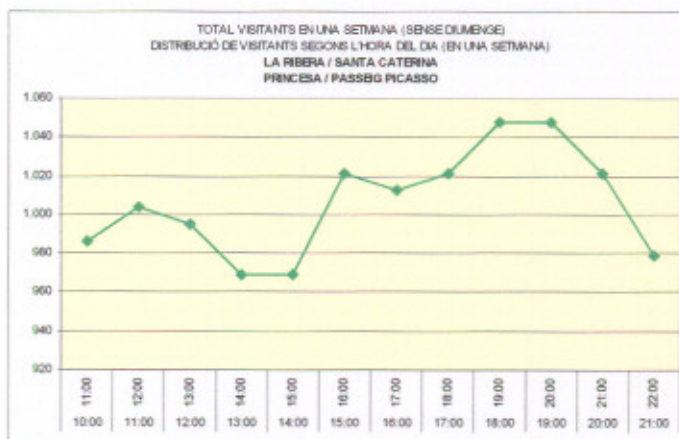
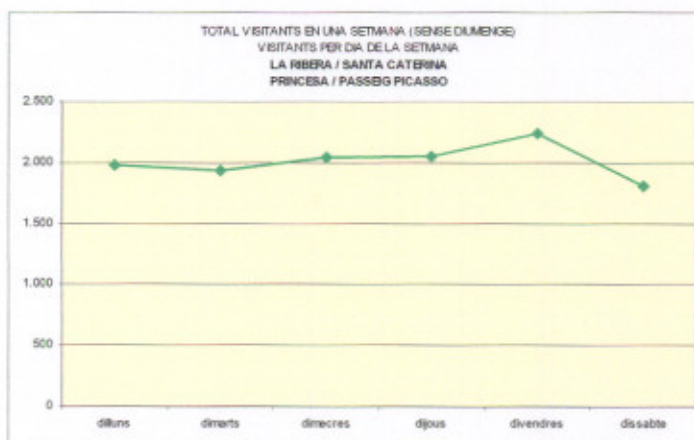
| | |
|------------------------------------|---|
| | TOTAL VISITANTS PER SETMANA (SENSE DIUMENGE) |
| La Ribera – Ribera / Comerç | 10.177 |

| | | Resultat del recompte | | | | | | |
|----------------|-------|-----------------------|--------------|--------------|--------------|--------------|--------------|---------------|
| Hores | | dilluns | dimarts | dimecres | dijous | divendres | dissabte | Total |
| 10:00 | 11:00 | 136 | 133 | 141 | 142 | 155 | 125 | 832 |
| 11:00 | 12:00 | 139 | 135 | 143 | 144 | 157 | 127 | 845 |
| 12:00 | 13:00 | 138 | 134 | 142 | 143 | 156 | 126 | 839 |
| 13:00 | 14:00 | 134 | 131 | 138 | 139 | 152 | 123 | 817 |
| 14:00 | 15:00 | 134 | 131 | 138 | 139 | 152 | 123 | 817 |
| 15:00 | 16:00 | 141 | 138 | 146 | 147 | 160 | 129 | 861 |
| 16:00 | 17:00 | 140 | 137 | 145 | 145 | 159 | 128 | 854 |
| 17:00 | 18:00 | 141 | 138 | 146 | 147 | 160 | 129 | 861 |
| 18:00 | 19:00 | 145 | 141 | 150 | 150 | 164 | 133 | 883 |
| 19:00 | 20:00 | 145 | 141 | 150 | 150 | 164 | 133 | 883 |
| 20:00 | 21:00 | 141 | 138 | 146 | 147 | 160 | 129 | 861 |
| 21:00 | 22:00 | 135 | 132 | 140 | 140 | 153 | 124 | 824 |
| TOTALS: | | 1.669 | 1.629 | 1.725 | 1.733 | 1.892 | 1.529 | 10.177 |



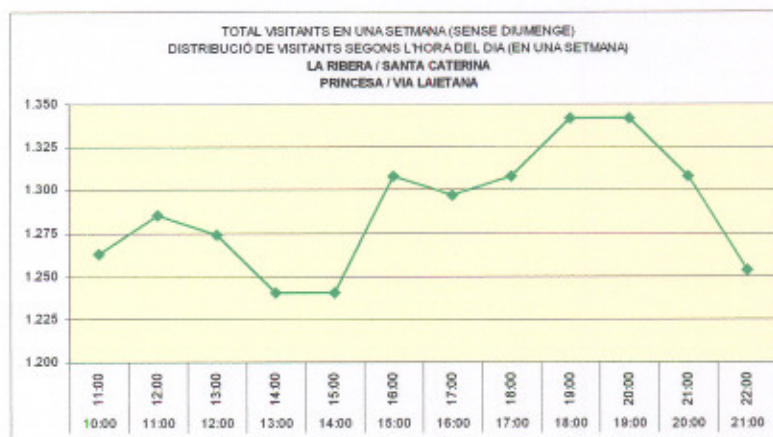
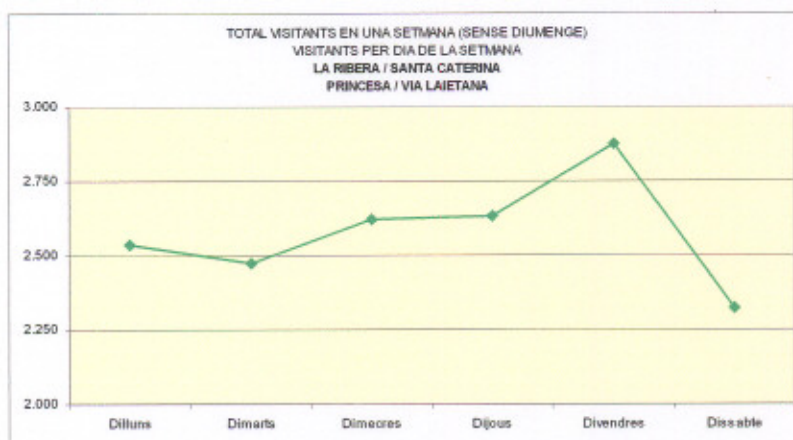
| | |
|--|---|
| | TOTAL VISITANTS PER SETMANA (SENSE DIUMENGE) |
| La Ribera / Santa Caterina - Princesa / Passeig Picasso | 12.077 |

| Hores | Resultat del recompte | | | | | | Total |
|----------------|-----------------------|--------------|--------------|--------------|--------------|--------------|---------------|
| | dilluns | dimarts | dimecres | dijous | divendres | dissabte | |
| 10:00 11:00 | 162 | 158 | 167 | 168 | 183 | 148 | 986 |
| 11:00 12:00 | 165 | 161 | 170 | 171 | 187 | 151 | 1.005 |
| 12:00 13:00 | 163 | 159 | 169 | 169 | 185 | 149 | 994 |
| 13:00 14:00 | 159 | 155 | 164 | 165 | 180 | 146 | 969 |
| 14:00 15:00 | 159 | 155 | 164 | 165 | 180 | 146 | 969 |
| 15:00 16:00 | 168 | 164 | 173 | 174 | 190 | 153 | 1.022 |
| 16:00 17:00 | 166 | 162 | 172 | 172 | 188 | 152 | 1.012 |
| 17:00 18:00 | 168 | 164 | 173 | 174 | 190 | 153 | 1.022 |
| 18:00 19:00 | 172 | 168 | 178 | 178 | 195 | 157 | 1.048 |
| 19:00 20:00 | 172 | 168 | 178 | 178 | 195 | 157 | 1.048 |
| 20:00 21:00 | 168 | 164 | 173 | 174 | 190 | 153 | 1.022 |
| 21:00 22:00 | 161 | 157 | 166 | 167 | 182 | 147 | 980 |
| TOTALS: | 1.983 | 1.935 | 2.047 | 2.055 | 2.245 | 1.812 | 12.077 |



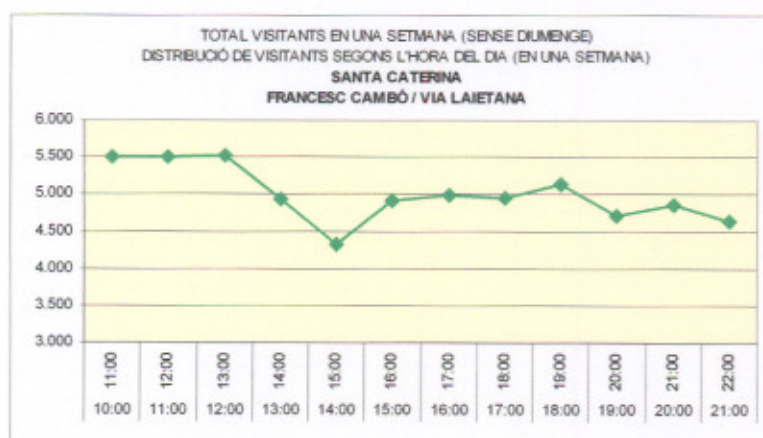
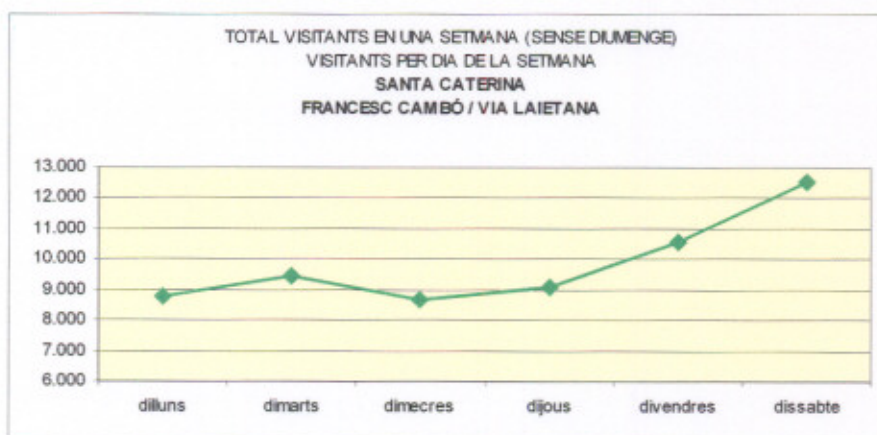
| | |
|---|---|
| | TOTAL VISITANTS PER SETMANA (SENSE DIUMENGE) |
| La Ribera / Santa Caterina - Princesa / Via Laietana | 15.466 |

| | | Resultat del recompte | | | | | | |
|----------------|--|-----------------------|--------------|--------------|--------------|--------------|--------------|---------------|
| Hores | | dilluns | dimarts | dimecres | dijous | divendres | dissabte | Total |
| 10:00 11:00 | | 207 | 202 | 214 | 215 | 235 | 190 | 1.263 |
| 11:00 12:00 | | 211 | 206 | 218 | 219 | 239 | 193 | 1.286 |
| 12:00 13:00 | | 209 | 204 | 216 | 217 | 237 | 191 | 1.274 |
| 13:00 14:00 | | 203 | 199 | 210 | 211 | 231 | 186 | 1.240 |
| 14:00 15:00 | | 203 | 199 | 210 | 211 | 231 | 186 | 1.240 |
| 15:00 16:00 | | 215 | 209 | 222 | 223 | 243 | 197 | 1.309 |
| 16:00 17:00 | | 213 | 208 | 220 | 221 | 241 | 195 | 1.298 |
| 17:00 18:00 | | 215 | 209 | 222 | 223 | 243 | 197 | 1.309 |
| 18:00 19:00 | | 220 | 215 | 228 | 228 | 249 | 202 | 1.342 |
| 19:00 20:00 | | 220 | 215 | 228 | 228 | 249 | 202 | 1.342 |
| 20:00 21:00 | | 215 | 209 | 222 | 223 | 243 | 197 | 1.309 |
| 21:00 22:00 | | 206 | 201 | 213 | 213 | 233 | 188 | 1.254 |
| TOTALS: | | 2.537 | 2.476 | 2.623 | 2.632 | 2.874 | 2.324 | 15.466 |



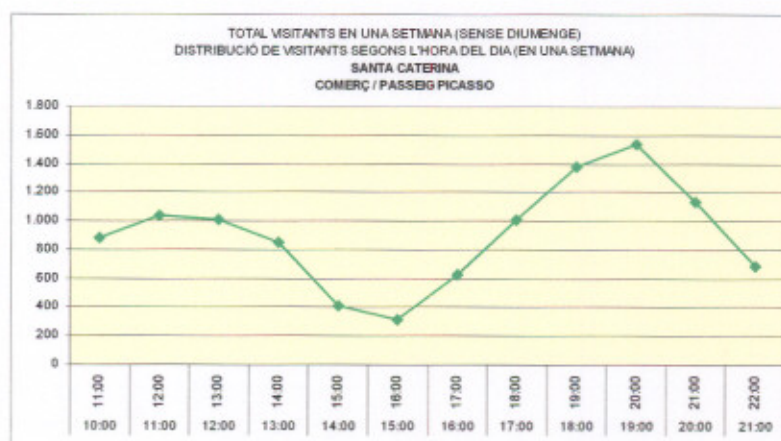
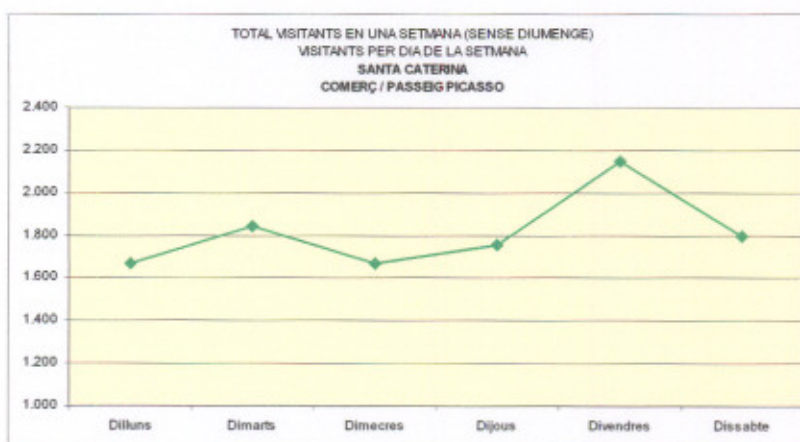
| | |
|---|---|
| | TOTAL VISITANTS PER SETMANA (SENSE DIUMENGE) |
| Santa Caterina – Francesc Cambó / Via Laietana | 59.168 |

| Hores | | Resultat del recompte | | | | | | Total |
|----------------|-------|-----------------------|--------------|--------------|--------------|---------------|---------------|---------------|
| | | dilluns | dimarts | dimecres | dijous | divendres | dissabte | |
| 10:00 | 11:00 | 701 | 753 | 693 | 726 | 844 | 1.006 | 4.723 |
| 11:00 | 12:00 | 819 | 883 | 811 | 851 | 995 | 1.138 | 5.497 |
| 12:00 | 13:00 | 821 | 886 | 814 | 854 | 999 | 1.139 | 5.513 |
| 13:00 | 14:00 | 732 | 788 | 724 | 759 | 885 | 1.035 | 4.923 |
| 14:00 | 15:00 | 640 | 686 | 631 | 661 | 766 | 935 | 4.319 |
| 15:00 | 16:00 | 729 | 784 | 721 | 755 | 878 | 1.045 | 4.912 |
| 16:00 | 17:00 | 712 | 804 | 739 | 774 | 902 | 1.063 | 4.994 |
| 17:00 | 18:00 | 734 | 789 | 725 | 760 | 884 | 1.050 | 4.942 |
| 18:00 | 19:00 | 764 | 821 | 755 | 791 | 921 | 1.089 | 5.141 |
| 19:00 | 20:00 | 698 | 749 | 689 | 721 | 836 | 1.017 | 4.710 |
| 20:00 | 21:00 | 721 | 774 | 712 | 746 | 867 | 1.036 | 4.856 |
| 21:00 | 22:00 | 684 | 740 | 681 | 713 | 829 | 991 | 4.638 |
| TOTALS: | | 8.755 | 9.457 | 8.695 | 9.111 | 10.606 | 12.544 | 59.168 |



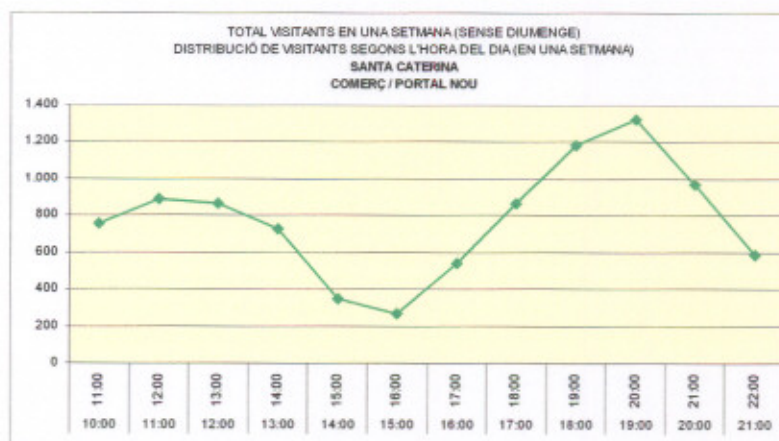
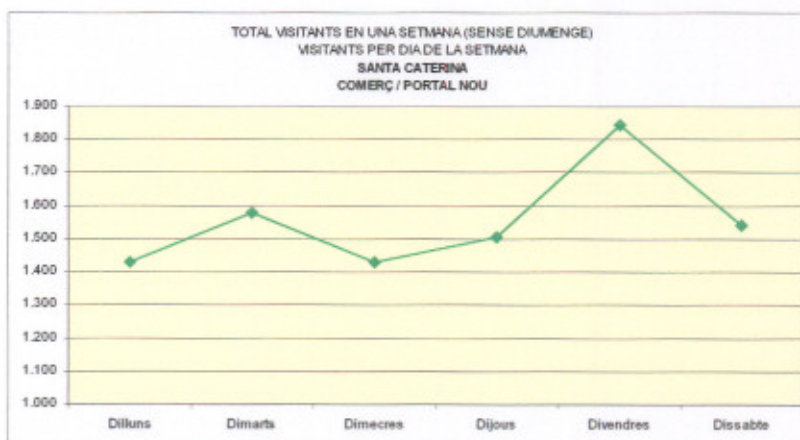
| | |
|--|---|
| | TOTAL VISITANTS PER SETMANA (SENSE DIUMENGE) |
| Santa Caterina – Comerç / Passeig Picasso | 10.878 |

| | | Resultat del recompte | | | | | | |
|----------------|-------|-----------------------|--------------|--------------|--------------|--------------|--------------|---------------|
| Hores | | dilluns | dimarts | dimecres | dijous | divendres | dissabte | Total |
| 10:00 | 11:00 | 135 | 149 | 135 | 142 | 174 | 146 | 881 |
| 11:00 | 12:00 | 159 | 176 | 159 | 167 | 205 | 172 | 1.038 |
| 12:00 | 13:00 | 154 | 171 | 154 | 162 | 199 | 166 | 1.006 |
| 13:00 | 14:00 | 130 | 144 | 130 | 137 | 168 | 140 | 849 |
| 14:00 | 15:00 | 63 | 69 | 63 | 66 | 81 | 68 | 410 |
| 15:00 | 16:00 | 48 | 53 | 48 | 51 | 62 | 52 | 314 |
| 16:00 | 17:00 | 96 | 107 | 96 | 102 | 124 | 104 | 629 |
| 17:00 | 18:00 | 154 | 171 | 154 | 162 | 199 | 166 | 1.006 |
| 18:00 | 19:00 | 212 | 234 | 212 | 223 | 274 | 229 | 1.384 |
| 19:00 | 20:00 | 236 | 261 | 236 | 249 | 305 | 255 | 1.542 |
| 20:00 | 21:00 | 174 | 192 | 174 | 183 | 224 | 187 | 1.134 |
| 21:00 | 22:00 | 105 | 116 | 105 | 111 | 135 | 113 | 685 |
| TOTALS: | | 1.666 | 1.843 | 1.666 | 1.755 | 2.150 | 1.798 | 10.878 |



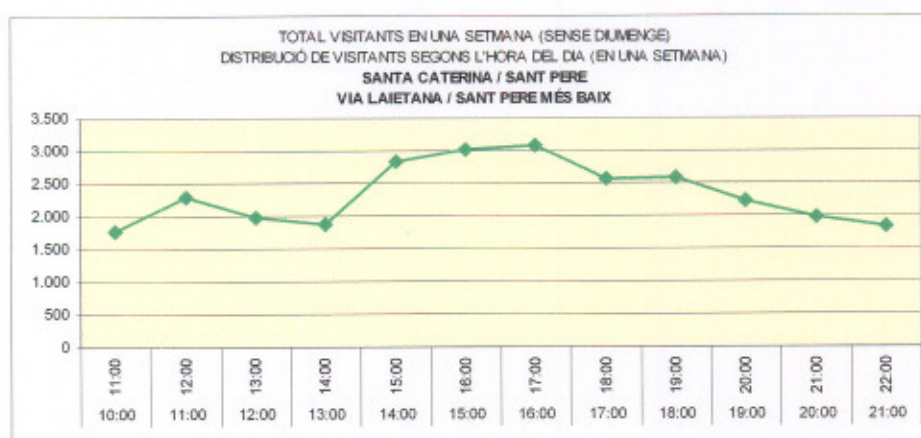
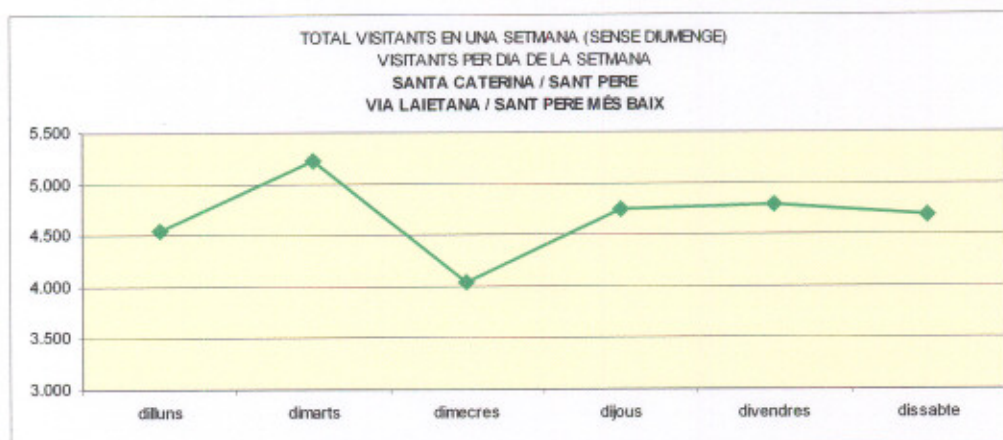
| | |
|---|---|
| Santa Caterina – Comerç / Portal Nou | TOTAL VISITANTS PER SETMANA (SENSE DIUMENGE) 9.334 |
|---|---|

| Hores | Resultat del recompte | | | | | | Total |
|----------------|-----------------------|--------------|--------------|--------------|--------------|--------------|--------------|
| | dilluns | dimarts | dimecres | dijous | divendres | dissabte | |
| 10:00 11:00 | 116 | 128 | 116 | 122 | 149 | 125 | 756 |
| 11:00 12:00 | 136 | 151 | 136 | 144 | 176 | 147 | 890 |
| 12:00 13:00 | 132 | 146 | 132 | 139 | 171 | 143 | 863 |
| 13:00 14:00 | 112 | 123 | 112 | 118 | 144 | 120 | 729 |
| 14:00 15:00 | 54 | 59 | 54 | 57 | 69 | 58 | 351 |
| 15:00 16:00 | 41 | 46 | 41 | 44 | 53 | 45 | 270 |
| 16:00 17:00 | 83 | 91 | 83 | 87 | 107 | 89 | 540 |
| 17:00 18:00 | 132 | 146 | 132 | 139 | 171 | 143 | 863 |
| 18:00 19:00 | 182 | 201 | 182 | 192 | 235 | 196 | 1.188 |
| 19:00 20:00 | 203 | 224 | 203 | 213 | 261 | 219 | 1.323 |
| 20:00 21:00 | 149 | 165 | 149 | 157 | 192 | 161 | 973 |
| 21:00 22:00 | 90 | 100 | 90 | 95 | 116 | 97 | 588 |
| TOTALS: | 1.430 | 1.580 | 1.430 | 1.507 | 1.844 | 1.543 | 9.334 |



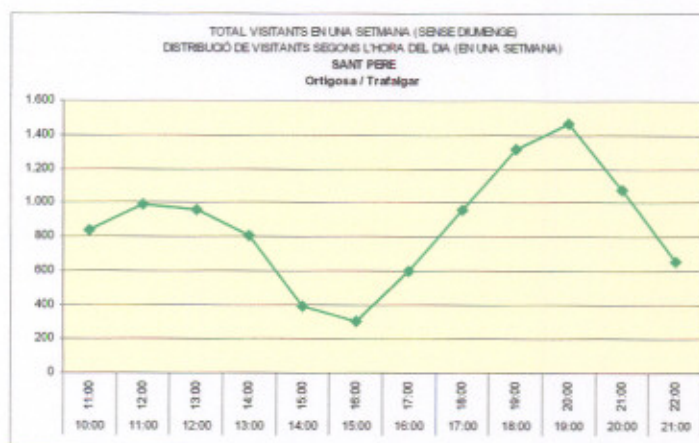
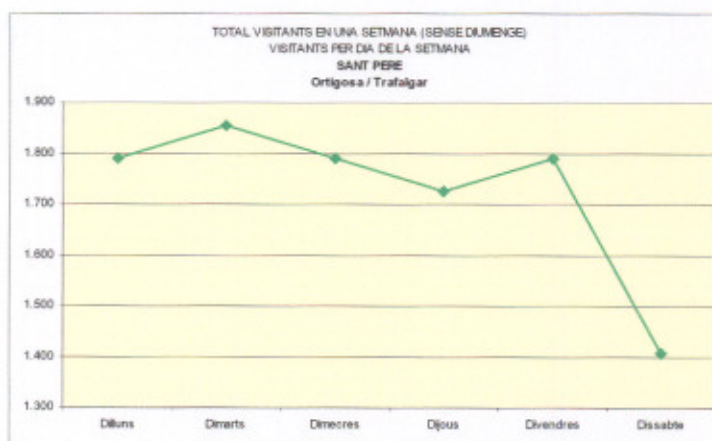
| | |
|---|---|
| | TOTAL VISITANTS PER SETMANA (SENSE DIUMENGE) |
| Santa Caterina / Sant Pere – Via Laietana / Sant Pere Més Baix | 28.053 |

| | | Resultat del recompte | | | | | | |
|----------------|-------|-----------------------|--------------|--------------|--------------|--------------|--------------|---------------|
| Hores | | dilluns | dimarts | dimecres | dijous | divendres | dissabte | Total |
| 10:00 | 11:00 | 291 | 338 | 249 | 302 | 287 | 295 | 1.762 |
| 11:00 | 12:00 | 372 | 427 | 330 | 388 | 390 | 383 | 2.290 |
| 12:00 | 13:00 | 325 | 375 | 283 | 338 | 330 | 332 | 1.983 |
| 13:00 | 14:00 | 308 | 356 | 267 | 321 | 311 | 315 | 1.878 |
| 14:00 | 15:00 | 456 | 519 | 415 | 478 | 501 | 475 | 2.844 |
| 15:00 | 16:00 | 484 | 551 | 442 | 508 | 533 | 505 | 3.023 |
| 16:00 | 17:00 | 493 | 560 | 451 | 517 | 545 | 514 | 3.080 |
| 17:00 | 18:00 | 414 | 474 | 372 | 433 | 443 | 429 | 2.565 |
| 18:00 | 19:00 | 417 | 477 | 373 | 436 | 444 | 431 | 2.578 |
| 19:00 | 20:00 | 364 | 419 | 320 | 380 | 376 | 374 | 2.233 |
| 20:00 | 21:00 | 326 | 377 | 283 | 340 | 330 | 333 | 1.989 |
| 21:00 | 22:00 | 301 | 348 | 260 | 313 | 300 | 306 | 1.828 |
| TOTALS: | | 4.551 | 5.221 | 4.045 | 4.754 | 4.790 | 4.692 | 28.053 |



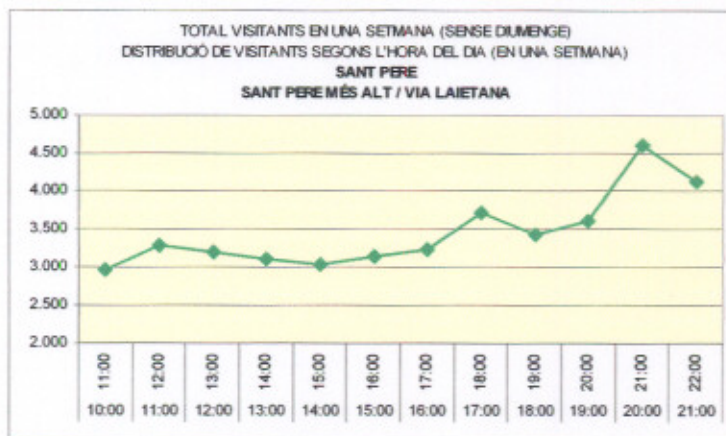
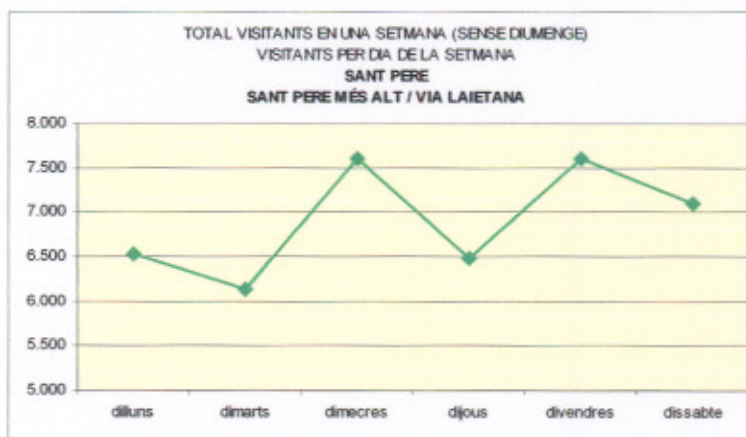
| | |
|---|---|
| | TOTAL VISITANTS PER SETMANA (SENSE DIUMENGE) |
| Sant Pere – Ortigosa / Trafalgar | 10.367 |

| Hores | Resultat del recompte | | | | | | Total |
|----------------|-----------------------|--------------|--------------|--------------|--------------|--------------|---------------|
| | dilluns | dimarts | dimecres | dijous | divendres | dissabte | |
| 10:00 11:00 | 145 | 150 | 145 | 140 | 145 | 114 | 839 |
| 11:00 12:00 | 171 | 177 | 171 | 165 | 171 | 134 | 989 |
| 12:00 13:00 | 166 | 172 | 166 | 160 | 166 | 130 | 960 |
| 13:00 14:00 | 140 | 145 | 140 | 135 | 140 | 110 | 810 |
| 14:00 15:00 | 67 | 70 | 67 | 65 | 67 | 53 | 389 |
| 15:00 16:00 | 52 | 54 | 52 | 50 | 52 | 41 | 301 |
| 16:00 17:00 | 104 | 107 | 104 | 100 | 104 | 81 | 600 |
| 17:00 18:00 | 166 | 172 | 166 | 160 | 166 | 130 | 960 |
| 18:00 19:00 | 228 | 236 | 228 | 220 | 228 | 179 | 1.319 |
| 19:00 20:00 | 254 | 263 | 254 | 245 | 254 | 199 | 1.469 |
| 20:00 21:00 | 186 | 193 | 186 | 180 | 186 | 146 | 1.077 |
| 21:00 22:00 | 113 | 117 | 113 | 109 | 113 | 89 | 654 |
| TOTALS: | 1.792 | 1.856 | 1.792 | 1.729 | 1.792 | 1.406 | 10.367 |



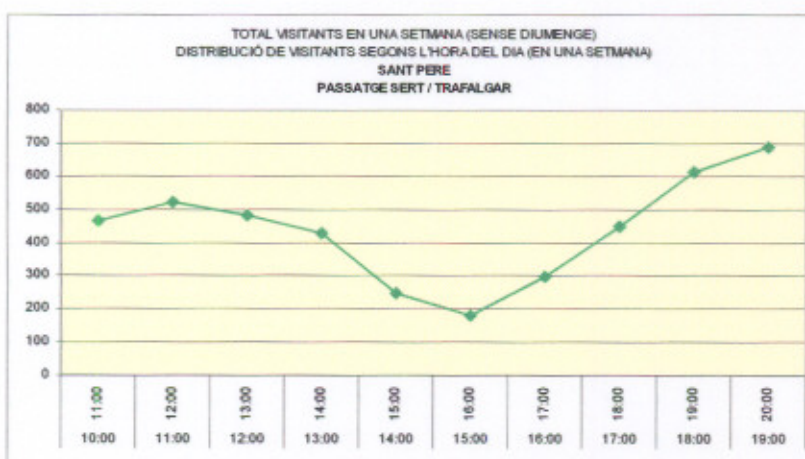
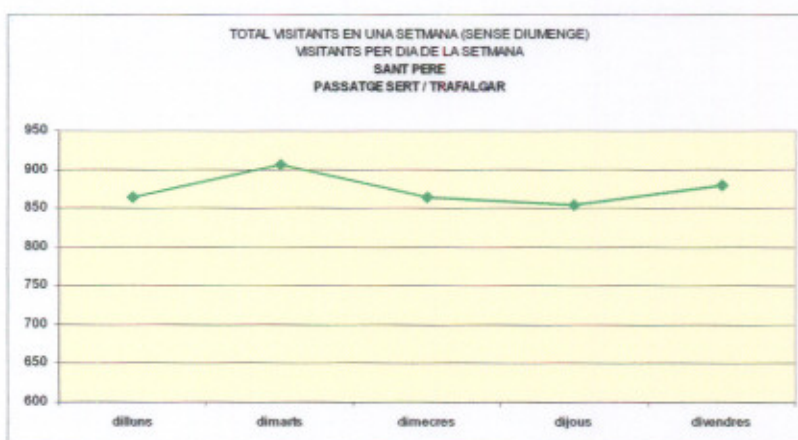
| | |
|---|---|
| | TOTAL VISITANTS PER SETMANA (SENSE DIUMENGE) |
| Sant Pere – Via Laietana / Sant Pere Més Alt | 41.467 |

| | | Resultat del recompte | | | | | | |
|----------------|-------|-----------------------|--------------|--------------|--------------|--------------|--------------|---------------|
| Hores | | dilluns | dimarts | dimecres | dijous | divendres | dissabte | Total |
| 10:00 | 11:00 | 465 | 435 | 551 | 459 | 544 | 517 | 2.971 |
| 11:00 | 12:00 | 518 | 485 | 606 | 513 | 603 | 566 | 3.291 |
| 12:00 | 13:00 | 503 | 471 | 591 | 499 | 587 | 553 | 3.204 |
| 13:00 | 14:00 | 487 | 456 | 572 | 482 | 568 | 535 | 3.100 |
| 14:00 | 15:00 | 475 | 444 | 560 | 470 | 554 | 524 | 3.027 |
| 15:00 | 16:00 | 492 | 460 | 581 | 486 | 575 | 545 | 3.139 |
| 16:00 | 17:00 | 504 | 475 | 596 | 502 | 592 | 558 | 3.227 |
| 17:00 | 18:00 | 588 | 553 | 679 | 585 | 683 | 632 | 3.720 |
| 18:00 | 19:00 | 541 | 507 | 633 | 536 | 630 | 591 | 3.438 |
| 19:00 | 20:00 | 570 | 535 | 662 | 566 | 663 | 618 | 3.614 |
| 20:00 | 21:00 | 733 | 694 | 828 | 735 | 847 | 765 | 4.602 |
| 21:00 | 22:00 | 657 | 621 | 747 | 658 | 760 | 691 | 4.134 |
| TOTALS: | | 6.533 | 6.136 | 7.606 | 6.491 | 7.606 | 7.095 | 41.467 |



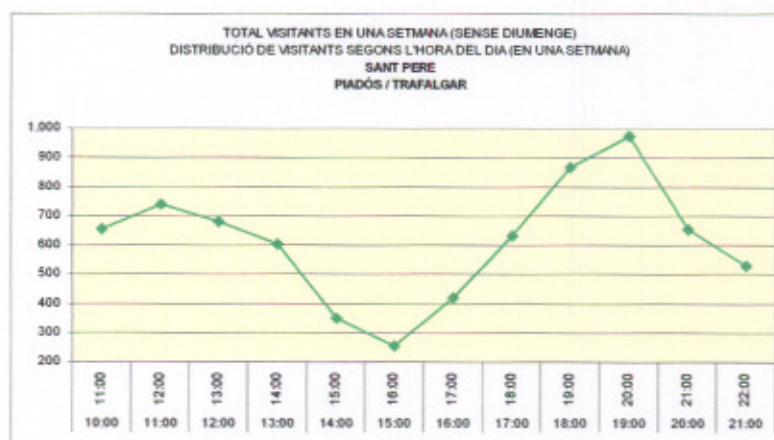
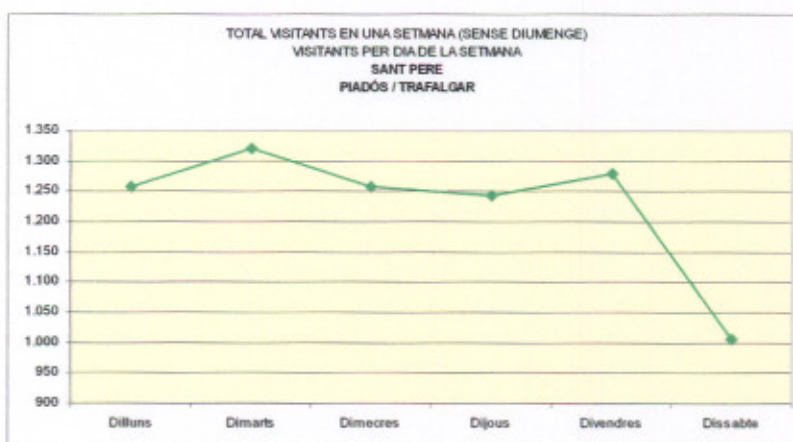
| | |
|--|---|
| | TOTAL VISITANTS PER SETMANA (SENSE DIUMENGE) |
| Sant Pere – Passatge Sert / Trafalgar | 4.369 |

| Hores | | Resultat del recompte | | | | | | Total |
|----------------|-------|-----------------------|------------|------------|------------|------------|----------|--------------|
| | | dilluns | dimarts | dimecres | dijous | divendres | dissabte | |
| 10:00 | 11:00 | 92 | 96 | 92 | 91 | 93 | - | 464 |
| 11:00 | 12:00 | 103 | 108 | 103 | 102 | 105 | - | 521 |
| 12:00 | 13:00 | 95 | 100 | 95 | 94 | 97 | - | 481 |
| 13:00 | 14:00 | 85 | 89 | 85 | 84 | 86 | - | 429 |
| 14:00 | 15:00 | 49 | 51 | 49 | 48 | 50 | - | 247 |
| 15:00 | 16:00 | 36 | 37 | 36 | 35 | 36 | - | 180 |
| 16:00 | 17:00 | 59 | 62 | 59 | 58 | 60 | - | 298 |
| 17:00 | 18:00 | 88 | 93 | 88 | 88 | 90 | - | 447 |
| 18:00 | 19:00 | 121 | 127 | 121 | 120 | 124 | - | 613 |
| 19:00 | 20:00 | 136 | 143 | 136 | 135 | 139 | - | 689 |
| 20:00 | 21:00 | - | - | - | - | - | - | 0 |
| 21:00 | 22:00 | - | - | - | - | - | - | 0 |
| TOTALS: | | 864 | 906 | 864 | 855 | 880 | 0 | 4.369 |



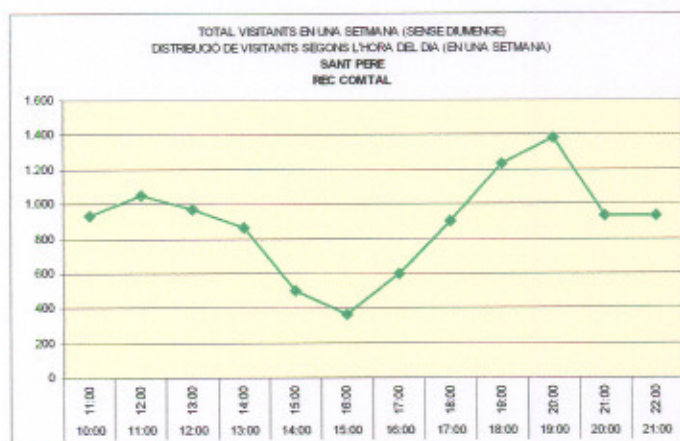
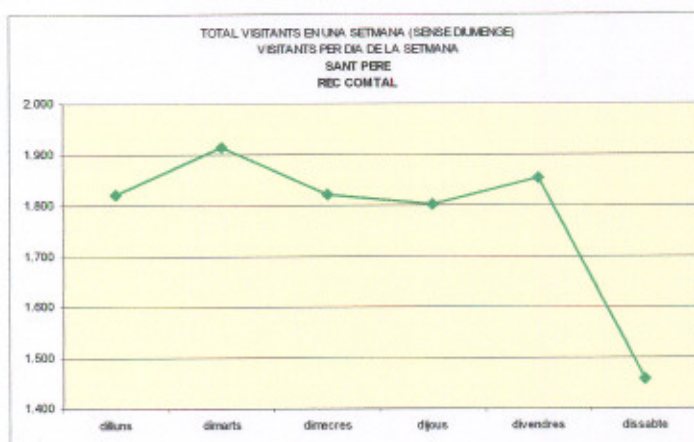
| | |
|---------------------------------------|---|
| | TOTAL VISITANTS PER SETMANA (SENSE DIUMENGE) |
| Sant Pere – Piadós / Trafalgar | 7.366 |

| Hores | Resultat del recompte | | | | | | Total |
|----------------|-----------------------|--------------|--------------|--------------|--------------|--------------|--------------|
| | dilluns | dimarts | dimecres | dijous | divendres | dissabte | |
| 10:00 11:00 | 112 | 118 | 112 | 111 | 114 | 90 | 657 |
| 11:00 12:00 | 126 | 132 | 126 | 125 | 128 | 101 | 738 |
| 12:00 13:00 | 116 | 122 | 116 | 115 | 118 | 93 | 680 |
| 13:00 14:00 | 103 | 109 | 103 | 102 | 105 | 83 | 605 |
| 14:00 15:00 | 60 | 63 | 60 | 59 | 61 | 48 | 351 |
| 15:00 16:00 | 44 | 46 | 44 | 43 | 44 | 35 | 256 |
| 16:00 17:00 | 72 | 76 | 72 | 71 | 73 | 58 | 422 |
| 17:00 18:00 | 108 | 113 | 108 | 107 | 110 | 86 | 632 |
| 18:00 19:00 | 148 | 156 | 148 | 146 | 151 | 118 | 867 |
| 19:00 20:00 | 166 | 175 | 166 | 164 | 169 | 133 | 973 |
| 20:00 21:00 | 112 | 118 | 112 | 111 | 114 | 90 | 657 |
| 21:00 22:00 | 90 | 95 | 90 | 89 | 92 | 72 | 528 |
| TOTALS: | 1.257 | 1.323 | 1.257 | 1.243 | 1.279 | 1.007 | 7.366 |



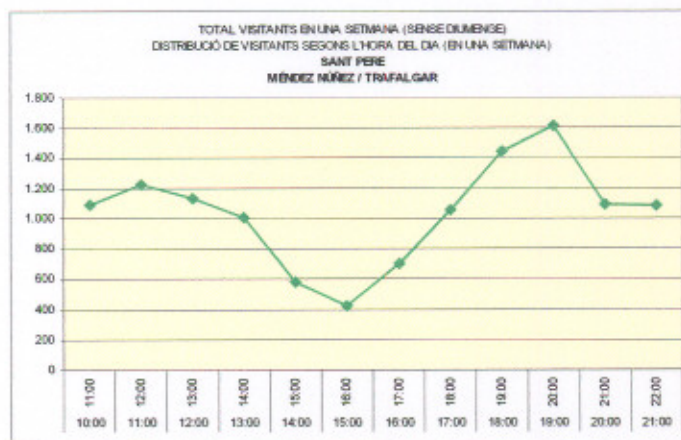
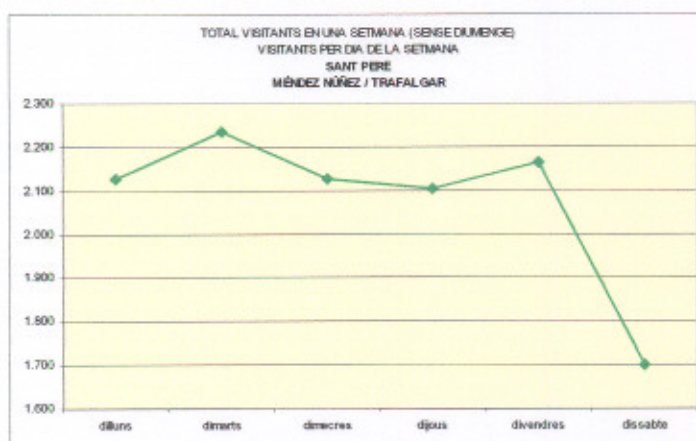
| | |
|-------------------------------|---|
| | TOTAL VISITANTS PER SETMANA (SENSE DIUMENGE) |
| Sant Pere – Rec Comtal | 10.677 |

| | | Resultat del recompte | | | | | | |
|----------------|-------|-----------------------|--------------|--------------|--------------|--------------|--------------|---------------|
| Hores | | dilluns | dimarts | dimecres | dijous | divendres | dissabte | Total |
| 10:00 | 11:00 | 160 | 168 | 160 | 158 | 163 | 128 | 937 |
| 11:00 | 12:00 | 179 | 189 | 179 | 178 | 183 | 144 | 1.052 |
| 12:00 | 13:00 | 165 | 174 | 165 | 164 | 168 | 132 | 968 |
| 13:00 | 14:00 | 147 | 155 | 147 | 146 | 150 | 118 | 863 |
| 14:00 | 15:00 | 85 | 90 | 85 | 84 | 87 | 68 | 499 |
| 15:00 | 16:00 | 62 | 65 | 62 | 61 | 63 | 50 | 363 |
| 16:00 | 17:00 | 103 | 108 | 103 | 101 | 104 | 82 | 601 |
| 17:00 | 18:00 | 154 | 162 | 154 | 152 | 157 | 123 | 902 |
| 18:00 | 19:00 | 211 | 222 | 211 | 209 | 215 | 169 | 1.237 |
| 19:00 | 20:00 | 237 | 249 | 237 | 234 | 241 | 189 | 1.387 |
| 20:00 | 21:00 | 160 | 168 | 160 | 158 | 163 | 128 | 937 |
| 21:00 | 22:00 | 159 | 167 | 159 | 157 | 162 | 127 | 931 |
| TOTALS: | | 1.822 | 1.917 | 1.822 | 1.802 | 1.856 | 1.458 | 10.677 |



| | |
|---|---|
| | TOTAL VISITANTS PER SETMANA (SENSE DIUMENGE) |
| Sant Pere – Méndez Núñez / Trafalgar | 12.461 |

| | | Resultat del recompte | | | | | | |
|----------------|-------|-----------------------|--------------|--------------|--------------|--------------|--------------|---------------|
| Hores | | dilluns | dimarts | dimecres | dijous | divendres | dissabte | Total |
| 10:00 | 11:00 | 186 | 196 | 186 | 184 | 190 | 149 | 1.091 |
| 11:00 | 12:00 | 210 | 220 | 210 | 207 | 213 | 168 | 1.228 |
| 12:00 | 13:00 | 193 | 203 | 193 | 191 | 197 | 155 | 1.132 |
| 13:00 | 14:00 | 172 | 181 | 172 | 170 | 175 | 138 | 1.008 |
| 14:00 | 15:00 | 99 | 105 | 99 | 98 | 101 | 80 | 582 |
| 15:00 | 16:00 | 72 | 76 | 72 | 72 | 74 | 58 | 424 |
| 16:00 | 17:00 | 120 | 126 | 120 | 118 | 122 | 96 | 702 |
| 17:00 | 18:00 | 180 | 189 | 180 | 178 | 183 | 144 | 1.054 |
| 18:00 | 19:00 | 246 | 259 | 246 | 244 | 251 | 197 | 1.443 |
| 19:00 | 20:00 | 276 | 290 | 276 | 273 | 281 | 221 | 1.617 |
| 20:00 | 21:00 | 186 | 196 | 186 | 184 | 190 | 149 | 1.091 |
| 21:00 | 22:00 | 186 | 195 | 186 | 184 | 189 | 149 | 1.089 |
| TOTALS: | | 2.126 | 2.236 | 2.126 | 2.103 | 2.166 | 1.704 | 12.461 |



Projecció de l'afluència anual

De l'anàlisi anterior i fent els ajusts corresponents per l'estacionalitat de la venda¹, se'n desprén que el Casc Antic rep un mínim de 24 milions de visitants a l'any.

Aquests visitants es distribueixen per mesos i per barris d'acord amb la següent taula:

| Mes | La Ribera | Santa Caterina | Sant Pere | Total Casc Antic |
|----------------|-------------------|------------------|------------------|-------------------|
| Gener | 858.044 | 564.330 | 530.397 | 1.952.771 |
| Febrer | 746.492 | 490.962 | 461.441 | 1.698.895 |
| Març | 826.048 | 543.286 | 510.619 | 1.879.953 |
| Abril | 840.965 | 553.097 | 519.840 | 1.913.902 |
| Maig | 840.100 | 552.528 | 519.305 | 1.911.933 |
| Juny | 852.855 | 560.917 | 527.190 | 1.940.962 |
| Juliol | 949.275 | 624.331 | 586.791 | 2.160.397 |
| Agost | 738.277 | 485.559 | 456.363 | 1.680.199 |
| Setembre | 830.372 | 546.130 | 513.292 | 1.889.794 |
| Octubre | 865.827 | 569.448 | 535.208 | 1.970.483 |
| Novembre | 833.182 | 547.978 | 515.029 | 1.896.189 |
| Desembre | 1.092.390 | 718.457 | 675.257 | 2.486.104 |
| TOTALS: | 10.273.827 | 6.757.023 | 6.350.732 | 23.381.582 |

El 44% dels visitants que entren al Casc Antic van a La Ribera, mentre que Santa Caterina i Sant Pere se'n reparteixen un 29 i un 27% respectivament.

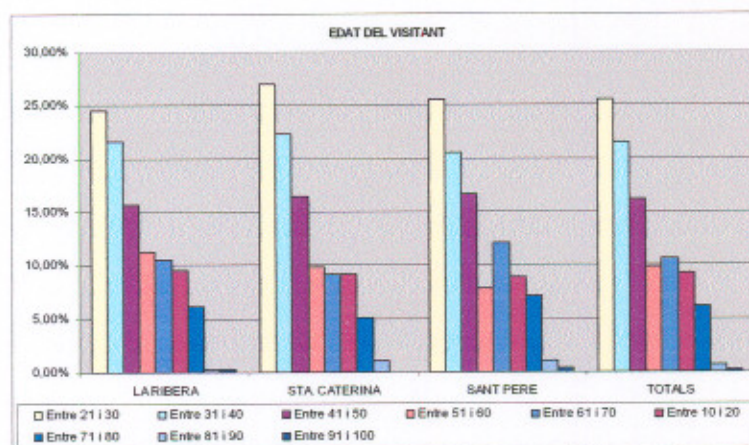
| Barri | Visitants en un any | % s/ Total |
|------------------------|---------------------|-------------|
| La Ribera | 10.273.827 | 44% |
| Santa Caterina | 6.757.023 | 29% |
| Sant Pere | 6.350.732 | 27% |
| Total Visitants | 23.381.582 | 100% |

¹ Ajustat d'acord amb les dades de l'Indexcat - Índex de comerç al detall a Catalunya.

PERFIL SOCIODEMOGRÀFIC DEL VISITANT

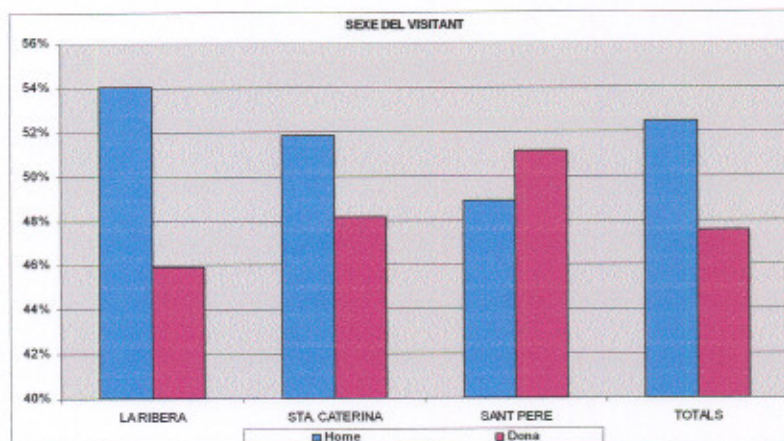
Edat

| | LA RIBERA | STA. CATERINA | SANT PERE | TOTALS |
|----------------|----------------|----------------|----------------|----------------|
| Entre 10 i 20 | 9,58% | 9,12% | 8,87% | 9,24% |
| Entre 21 i 30 | 24,57% | 27,01% | 25,53% | 25,55% |
| Entre 31 i 40 | 21,62% | 22,26% | 20,57% | 21,50% |
| Entre 41 i 50 | 15,72% | 16,42% | 16,67% | 16,20% |
| Entre 51 i 60 | 11,30% | 9,85% | 7,80% | 9,87% |
| Entre 61 i 70 | 10,57% | 9,12% | 12,06% | 10,59% |
| Entre 71 i 80 | 6,14% | 5,11% | 7,09% | 6,13% |
| Entre 81 i 90 | 0,25% | 1,09% | 1,06% | 0,73% |
| Entre 91 i 100 | 0,25% | 0,00% | 0,35% | 0,21% |
| TOTALS | 100,00% | 100,00% | 100,00% | 100,00% |



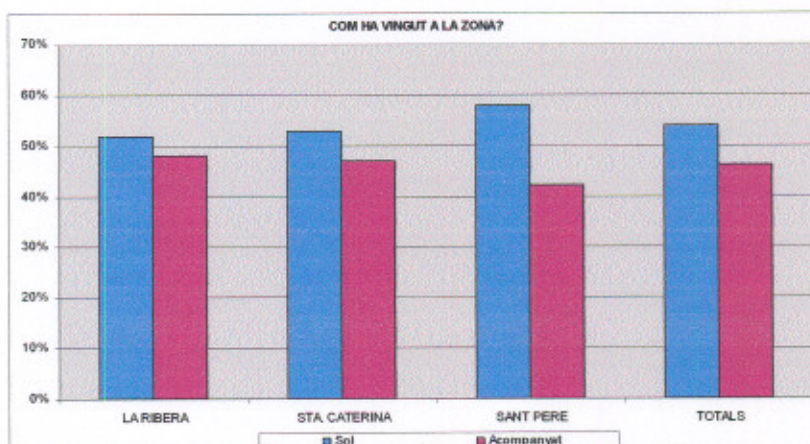
Sexe

| | LA RIBERA | STA. CATERINA | SANT PERE | TOTALS |
|---------------|----------------|----------------|----------------|----------------|
| Home | 54,05% | 51,82% | 48,89% | 52,45% |
| Dona | 45,95% | 48,18% | 51,11% | 47,55% |
| TOTALS | 100,00% | 100,00% | 100,00% | 100,00% |



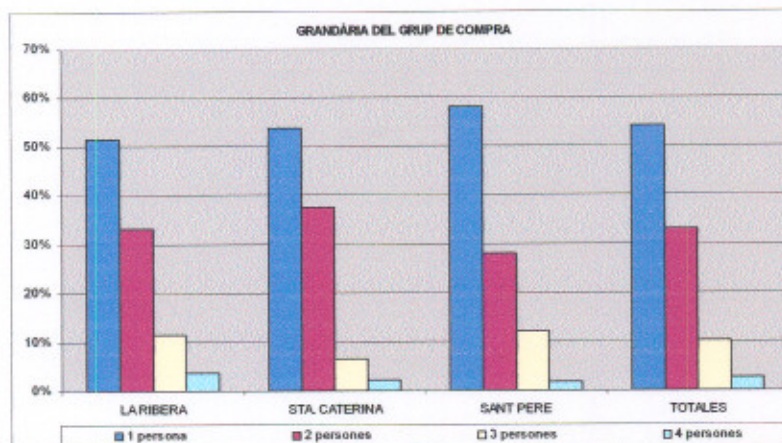
Ha vingut sol o acompanyat?

| | LA RIBERA | STA. CATERINA | SANT PERE | TOTALS |
|---------------|----------------|----------------|----------------|----------------|
| Sol | 51,84% | 52,92% | 57,80% | 53,89% |
| Acompanyat | 48,16% | 47,08% | 42,20% | 46,11% |
| TOTALS | 100,00% | 100,00% | 100,00% | 100,00% |



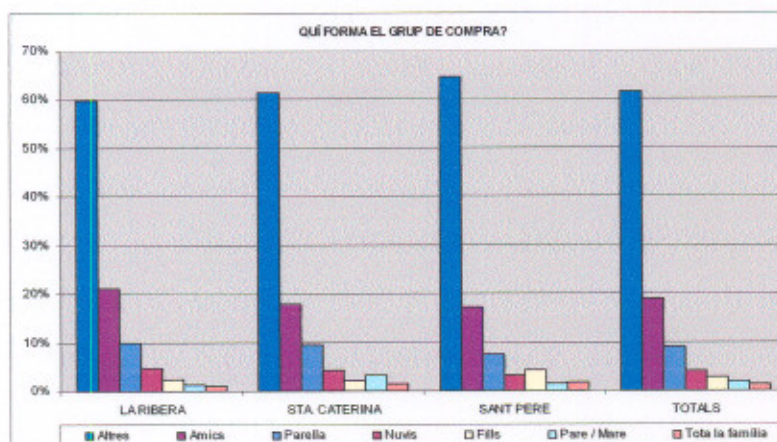
Grandària del grup de compra

| | LA RIBERA | STA. CATERINA | SANT PERE | TOTALS |
|---------------|----------------|----------------|----------------|----------------|
| 1 persona | 51,60% | 53,65% | 58,16% | 54,10% |
| 2 persones | 33,17% | 37,59% | 28,01% | 32,92% |
| 3 persones | 11,55% | 6,57% | 12,06% | 10,28% |
| 4 persones | 3,68% | 2,19% | 1,77% | 2,70% |
| TOTALS | 100,00% | 100,00% | 100,00% | 100,00% |



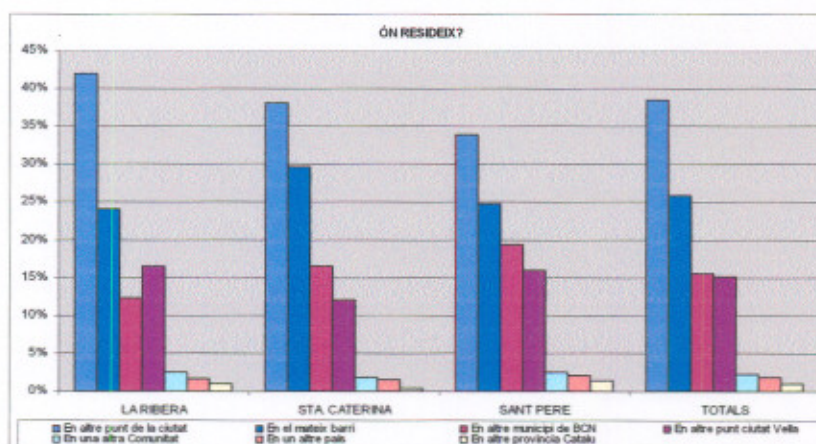
Qui forma el grup de compra?

| | LA RIBERA | STA. CATERINA | SANT PERE | TOTALS |
|-----------------|----------------|----------------|----------------|----------------|
| Parella | 9,80% | 9,45% | 7,50% | 9,03% |
| Nuvis | 4,66% | 4,36% | 3,21% | 4,15% |
| Fills | 2,45% | 2,18% | 4,29% | 2,91% |
| Pare / Mare | 1,23% | 3,27% | 1,43% | 1,87% |
| Amics | 21,08% | 17,82% | 17,14% | 19,00% |
| Tota la família | 0,98% | 1,46% | 1,79% | 1,35% |
| Altres | 59,80% | 61,46% | 64,64% | 61,68% |
| TOTALS | 100,00% | 100,00% | 100,00% | 100,00% |



Residència del visitant

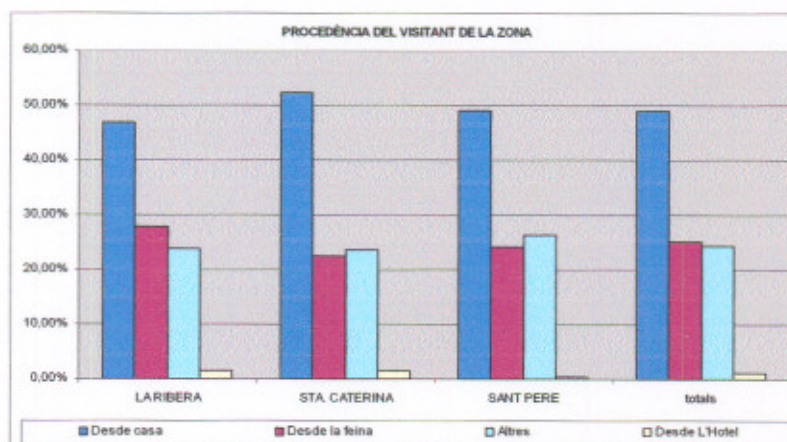
| | LA RIBERA | STA. CATERINA | SANT PERE | TOTALS |
|---------------------------------|----------------|----------------|----------------|----------------|
| En el mateix barri | 24,08% | 29,67% | 24,73% | 25,86% |
| En altre punt ciutat Vella | 16,46% | 12,09% | 15,90% | 15,06% |
| En altre punt de la ciutat | 42,01% | 38,10% | 33,92% | 38,53% |
| En altre municipi de BCN | 12,29% | 16,48% | 19,43% | 15,58% |
| En altre província de Catalunya | 0,98% | 0,37% | 1,41% | 0,93% |
| En una altra Comunitat | 2,46% | 1,83% | 2,47% | 2,28% |
| En un altre país | 1,72% | 1,47% | 2,12% | 1,77% |
| TOTALS | 100,00% | 100,00% | 100,00% | 100,00% |



HÀBITS DE VISITA

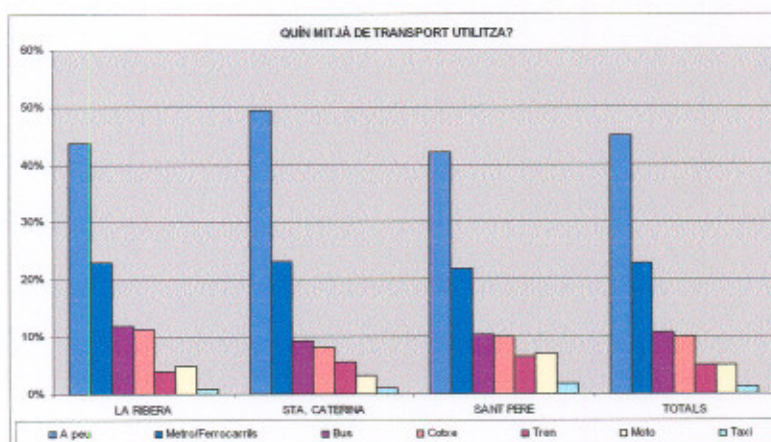
D'on ha vingut?

| | LA RIBERA | STA. CATERINA | SANT PERE | TOTALS |
|-----------------|----------------|----------------|----------------|----------------|
| Des de casa | 46,90% | 52,36% | 49,12% | 49,12% |
| Des de la feina | 27,79% | 22,55% | 24,21% | 25,23% |
| Des de L'Hotel | 1,49% | 1,45% | 0,35% | 1,14% |
| Altres | 23,82% | 23,64% | 26,32% | 24,51% |
| TOTALS | 100,00% | 100,00% | 100,00% | 100,00% |



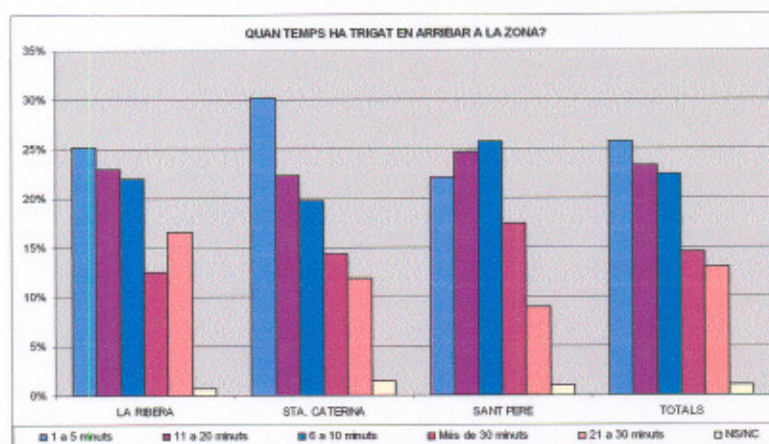
Mitjà de transport utilitzat pel visitant

| | LA RIBERA | STA. CATERINA | SANT PERE | TOTALS |
|--------------------|----------------|----------------|----------------|----------------|
| A peu | 43,81% | 49,47% | 42,09% | 44,96% |
| Metro/Ferrocarrils | 23,02% | 23,13% | 21,94% | 22,74% |
| Tren | 3,96% | 5,69% | 6,47% | 5,19% |
| Bus | 11,88% | 9,25% | 10,43% | 10,70% |
| Taxi | 0,99% | 1,07% | 1,80% | 1,25% |
| Cotxe | 11,39% | 8,19% | 10,07% | 10,07% |
| Moto | 4,95% | 3,20% | 7,19% | 5,09% |
| TOTALS | 100,00% | 100,00% | 100,00% | 100,00% |



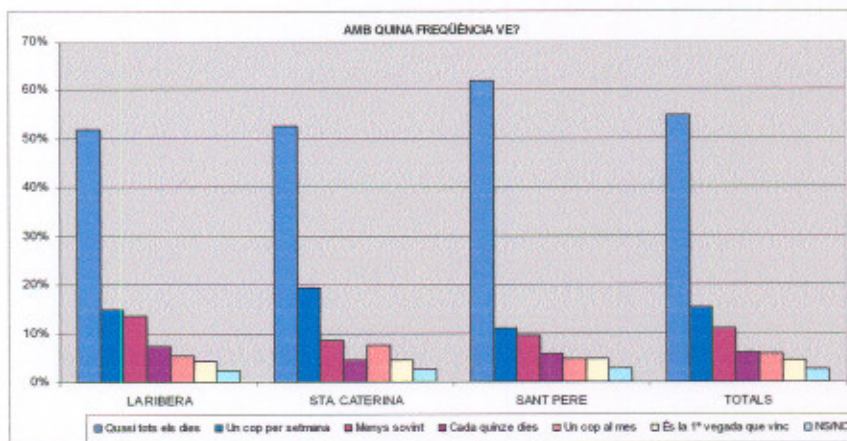
Temps que ha trigat en arribar

| | LA RIBERA | STA. CATERINA | SANT PERE | TOTALS |
|------------------|----------------|----------------|----------------|----------------|
| 1 a 5 minuts | 25,19% | 30,22% | 22,14% | 25,75% |
| 6 a 10 minuts | 21,98% | 19,78% | 25,71% | 22,43% |
| 11 a 20 minuts | 22,96% | 22,30% | 24,64% | 23,26% |
| 21 a 30 minuts | 16,54% | 11,87% | 8,93% | 12,98% |
| Més de 30 minuts | 12,59% | 14,39% | 17,50% | 14,54% |
| NS/NC | 0,74% | 1,44% | 1,08% | 1,04% |
| TOTALS | 100,00% | 100,00% | 100,00% | 100,00% |



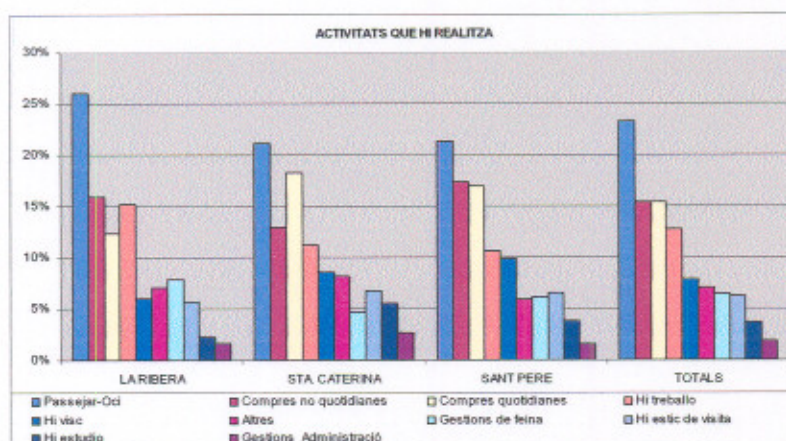
Freqüència amb la que ve

| | LA RIBERA | STA. CATERINA | SANT PERE | TOTALS |
|--------------------------|----------------|----------------|----------------|----------------|
| Quasi tots els dies | 51,98% | 52,48% | 61,72% | 54,72% |
| Un cop per setmana | 14,85% | 19,47% | 10,94% | 15,26% |
| Cada quinze dies | 7,43% | 4,62% | 5,86% | 6,13% |
| Un cop al mes | 5,45% | 7,59% | 4,69% | 5,92% |
| Menys sovint | 13,61% | 8,58% | 9,38% | 10,90% |
| És la 1ª vegada que vinc | 4,21% | 4,62% | 4,69% | 4,47% |
| NS/NC | 2,47% | 2,64% | 2,72% | 2,60% |
| TOTALS | 100,00% | 100,00% | 100,00% | 100,00% |



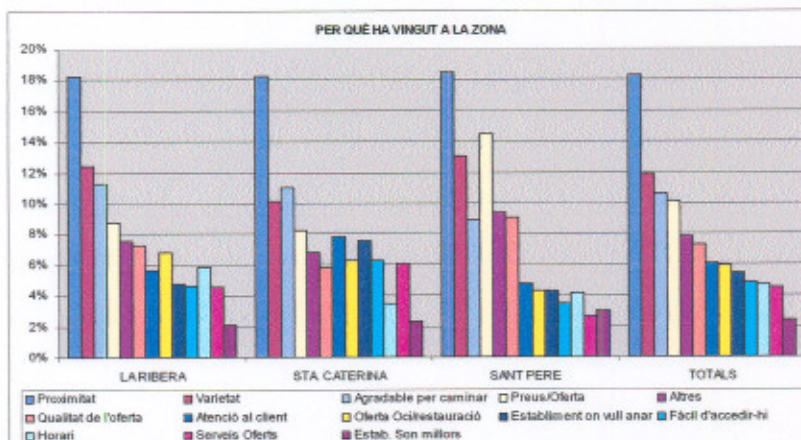
Activitats que hi realitza

| | LA RIBERA | STA. CATERINA | SANT PERE | TOTALS |
|------------------------|----------------|----------------|----------------|----------------|
| Passejar-Oci | 26,06% | 21,11% | 21,35% | 23,24% |
| Compres no quotidianes | 15,96% | 12,91% | 17,34% | 15,45% |
| Compres quotidianes | 12,30% | 18,24% | 16,91% | 15,39% |
| Gestions de feina | 7,91% | 4,71% | 6,13% | 6,45% |
| Gestions Administració | 1,61% | 2,66% | 1,48% | 1,89% |
| Hi treballa | 15,23% | 11,27% | 10,57% | 12,71% |
| Hi visc | 6,00% | 8,61% | 9,94% | 7,91% |
| Hi estic de visita | 5,71% | 6,76% | 6,55% | 6,27% |
| Hi estudio | 2,20% | 5,53% | 3,81% | 3,65% |
| Altres | 7,02% | 8,20% | 5,92% | 7,04% |
| TOTALS | 100,00% | 100,00% | 100,00% | 100,00% |



Per què ha vingut a la zona?

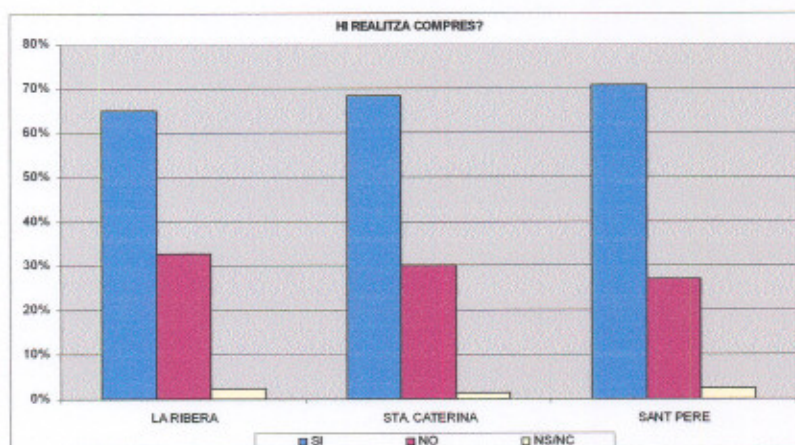
| | LA RIBERA | STA. CATERINA | SANT PERE | TOTALS |
|------------------------------|----------------|----------------|----------------|----------------|
| Proximitat | 18,20% | 18,26% | 18,48% | 18,29% |
| Varietat | 12,44% | 10,14% | 13,04% | 11,90% |
| Preus/Oferta | 8,80% | 8,26% | 14,52% | 10,15% |
| Qualitat de l'oferta | 7,28% | 5,80% | 9,08% | 7,31% |
| Atenció al client | 5,66% | 7,83% | 4,79% | 6,08% |
| Serveis Oferts | 4,55% | 6,09% | 2,64% | 4,51% |
| Horari | 5,86% | 3,48% | 4,13% | 4,68% |
| Agradable per caminar | 11,32% | 11,01% | 8,91% | 10,59% |
| Establiment on vull anar | 4,75% | 7,54% | 4,29% | 5,47% |
| Els establiments són millors | 2,12% | 2,32% | 2,97% | 2,41% |
| Oferta Oci/restauració | 6,77% | 6,23% | 4,29% | 5,95% |
| Fàcil d'accedir-hi | 4,65% | 6,23% | 3,47% | 4,81% |
| Altres | 7,60% | 6,81% | 9,39% | 7,85% |
| TOTALS | 100,00% | 100,00% | 100,00% | 100,00% |



HÀBITS DE COMPRA

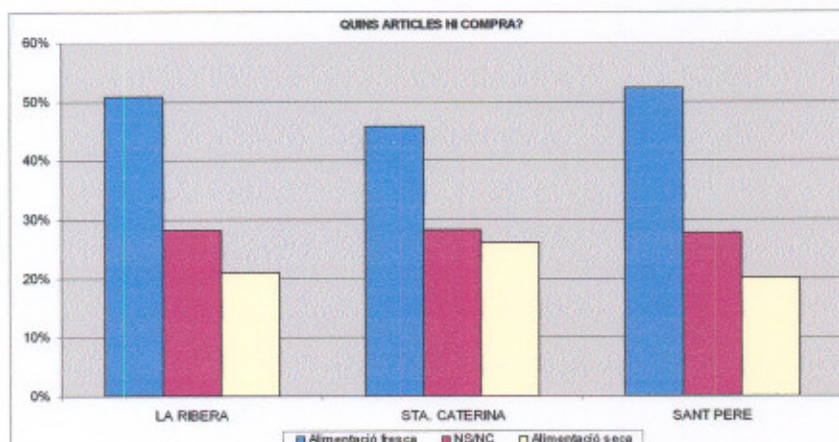
Hi realitza compres a la zona?

| | LA RIBERA | STA. CATERINA | SANT PERE |
|-------|-----------|---------------|-----------|
| SI | 65% | 68% | 71% |
| NO | 33% | 30% | 27% |
| NS/NC | 2% | 1% | 2% |



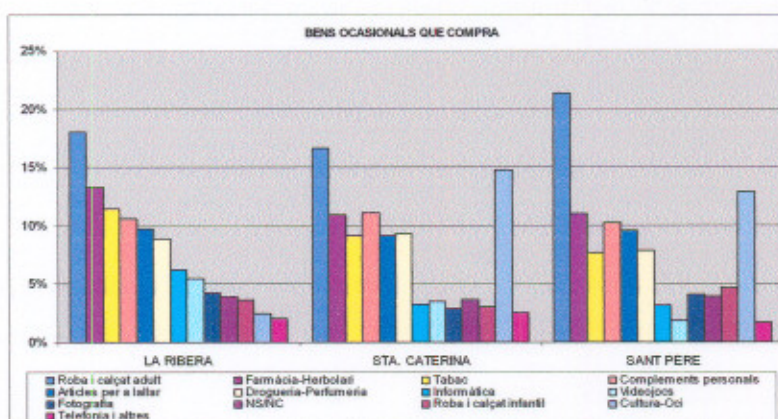
Compra d'articles d'alimentació

| | LA RIBERA | STA. CATERINA | SANT PERE |
|--------------------|-----------|---------------|-----------|
| Alimentació fresca | 51% | 46% | 52% |
| Alimentació seca | 21% | 26% | 20% |
| NS/NC | 28% | 28% | 28% |
| TOTALS | 100% | 100% | 100% |



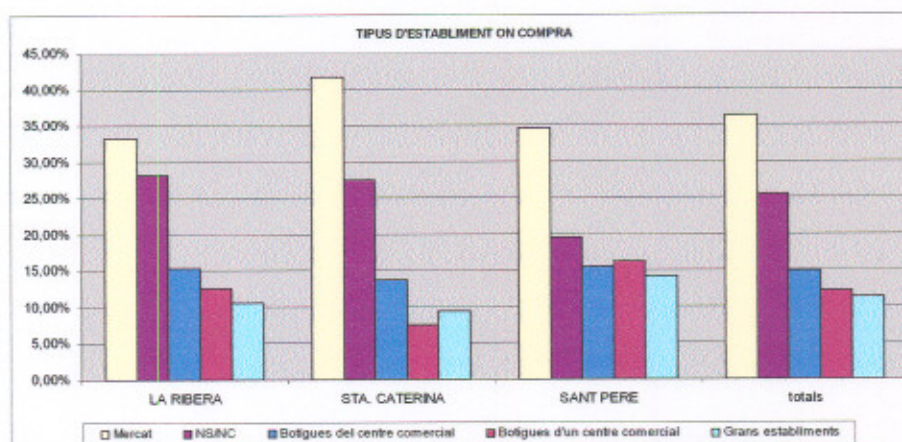
Compra de béns ocasionals

| | LA RIBERA | STA. CATERINA | SANT PERE | TOTALS |
|------------------------|-----------|---------------|-----------|---------|
| Roba i calçat adult | 17,97% | 16,61% | 21,31% | 18,53% |
| Roba i calçat infantil | 3,65% | 3,10% | 4,67% | 3,78% |
| Cultura-Oci | 2,47% | 14,78% | 12,90% | 9,13% |
| Drogueria-Perfumeria | 8,85% | 9,31% | 7,85% | 8,70% |
| Farmàcia-Herbolari | 13,28% | 10,95% | 11,03% | 11,94% |
| Complements personals | 10,55% | 11,13% | 10,28% | 10,64% |
| Articles per a lallar | 9,77% | 9,12% | 9,53% | 9,51% |
| Tabac | 11,46% | 9,12% | 7,66% | 9,67% |
| Fotografia | 4,30% | 2,92% | 4,11% | 3,84% |
| Informàtica | 6,25% | 3,28% | 3,18% | 4,48% |
| Videojocs | 5,47% | 3,47% | 1,87% | 3,84% |
| Telefonia i altres | 2,08% | 2,55% | 1,68% | 2,11% |
| NS/NC | 3,90% | 3,66% | 3,93% | 3,83% |
| TOTALS | 100,00% | 100,00% | 100,00% | 100,00% |



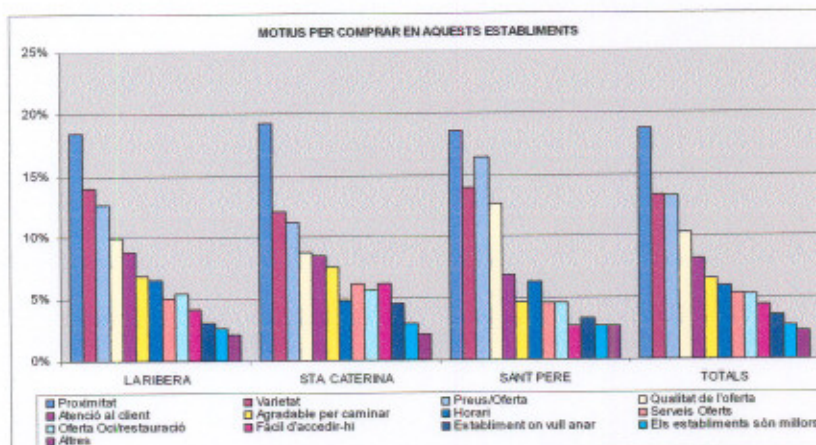
A quins establiments compra?

| | LA RIBERA | STA. CATERINA | SANT PERE | totals |
|--------------------------------|----------------|----------------|----------------|----------------|
| Botigues del centre comercial | 15,32% | 13,78% | 15,42% | 14,87% |
| Botigues d'un centre comercial | 12,61% | 7,48% | 16,25% | 12,09% |
| Grans establiments | 10,51% | 9,45% | 14,17% | 11,25% |
| Mercat | 33,33% | 41,73% | 34,58% | 36,28% |
| NS/NC | 28,23% | 27,56% | 19,58% | 25,51% |
| totals | 100,00% | 100,00% | 100,00% | 100,00% |



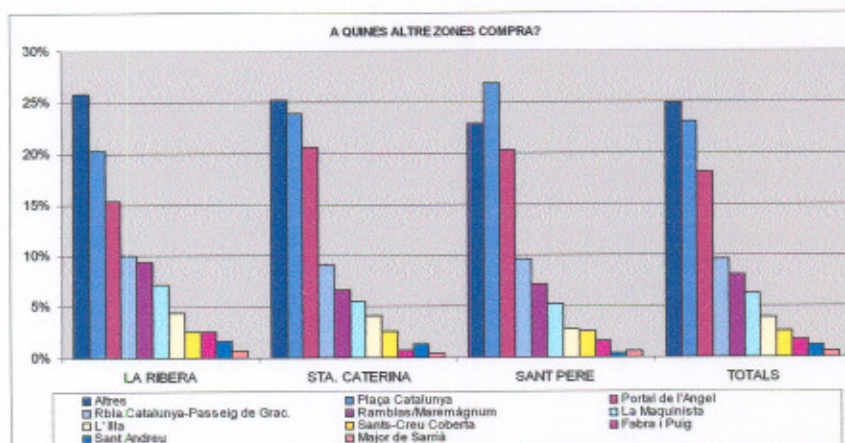
Motius per comprar en aquests establiments

| | LA RIBERA | STA. CATERINA | SANT PERE | TOTALS |
|------------------------------|----------------|----------------|----------------|----------------|
| Proximitat | 18,47% | 19,18% | 18,54% | 18,71% |
| Varietat | 13,99% | 12,08% | 13,98% | 13,39% |
| Preus/Ofertra | 12,69% | 11,21% | 16,41% | 13,24% |
| Qualitat de l'oferta | 9,98% | 8,72% | 12,70% | 10,33% |
| Atenció al client | 8,86% | 8,47% | 6,85% | 8,19% |
| Serveis Oferts | 5,13% | 6,23% | 4,58% | 5,32% |
| Horari | 6,53% | 4,86% | 6,28% | 5,94% |
| Agradable per caminar | 6,90% | 7,60% | 4,71% | 6,52% |
| Establiment on vull anar | 3,08% | 4,61% | 3,28% | 3,61% |
| Els establiments són millors | 2,61% | 2,99% | 2,71% | 2,76% |
| Oferta Oci/restauració | 5,41% | 5,73% | 4,56% | 5,28% |
| Fàcil d'accedir-hi | 4,20% | 6,23% | 2,71% | 4,43% |
| Altres | 2,15% | 2,12% | 2,71% | 2,29% |
| TOTALS | 100,00% | 100,00% | 100,00% | 100,00% |



A quines altres zones compra?

| | LA RIBERA | STA. CATERINA | SANT PERE | TOTALS |
|---------------------------------|----------------|----------------|----------------|----------------|
| Plaça Catalunya | 20,26% | 23,89% | 26,85% | 23,02% |
| Portal de l'Angel | 15,37% | 20,56% | 20,24% | 18,12% |
| Rbla.Catalunya-Passeig de Grac. | 10,01% | 9,07% | 9,62% | 9,64% |
| L' Illa | 4,42% | 4,07% | 2,81% | 3,90% |
| Rambias/Maremàgnum | 9,43% | 6,67% | 7,21% | 8,06% |
| Sants-Creu Coberta | 2,56% | 2,59% | 2,61% | 2,58% |
| Sant Andreu | 1,63% | 1,30% | 0,40% | 1,21% |
| Major de Sarrià | 0,70% | 0,37% | 0,60% | 0,58% |
| La Maquinista | 7,22% | 5,56% | 5,21% | 6,22% |
| Fabra i Puig | 2,56% | 0,74% | 1,60% | 1,79% |
| Altres | 25,84% | 25,19% | 22,85% | 24,87% |
| TOTALS | 100,00% | 100,00% | 100,00% | 100,00% |



CONCLUSIONS

Conclusions per barris

La Ribera

Afluència de visitants

La Ribera rep un mínim de 10,5 milions de visitants anuals, a un ritme d'uns 27 mil visitants per dia de dilluns a divendres de 10 del matí a 10 del vespre. Aquestes dades no han pogut recollir l'efecte del turisme ni de l'oci ni de la restauració nocturns al barri.

Durant l'horari comercial té una afluència bastant constant, però en rep entre 600 i 800 visitants per hora més per la tarda en comparació amb el matí. Al migdia no s'observa alteració en l'afluència.

Durant la setmana laborable tampoc hi ha grans variacions, tret de divendres i dissabte on l'increment és substancial (entre 5.000 i 6.000 visitants per dia més). El dilluns és lleugerament més flux (uns 1.500 visitants menys per dia comparat amb els dies de dimarts a dijous).

Hàbits de visita

El 74% dels entrevistats vénen de casa o de la feina, un 44% a peu i un 35% en metro, ferrocarril o autobús. Un 16% fa servir un vehicle privat (11% cotxe i 5% motocicleta). Més d'un 70% triga menys de 20 minuts per accedir a la zona comercial.

Més d'un 52% dels entrevistats visita la zona quasi cada dia i fins a un 80% ho fa com a mínim un cop al mes. Un 28% hi ve a comprar, un 26% de passeig i un 25% hi accedeix per motius de feina. Un 21% dels entrevistats es veu atret per la varietat i el preu de l'oferta, un 18% per la proximitat i un 11% per les facilitats per passejar-hi.

Hàbits de compra

El 65% dels entrevistats és comprador habitual de La Ribera. Hi compra principalment alimentació fresca, i entre els béns ocasionals en destaquen la roba, el calçat i els complements, articles per a la llar i altres productes com la farmàcia i el tabac.

Els entrevistats fan més d'una tercera part de les seves compres al mercat, un 15% les fan a la zona comercial estudiada, i la resta a altres centres comercials o grans magatzems. De la zona comercial, en valoren principalment la qualitat de l'oferta (varietat, preus i qualitat) (37%) i la proximitat (18%).

Les altres zones comercials on solen comprar els clients del Casc Antic són les rodalies de la Plaça Catalunya, el Portal de l'Àngel, La Rambla Catalunya i el Passeig de Gràcia.

Santa Caterina

Afluència de visitants

Santa Caterina rep un mínim de 7 milions de visitants anuals a un ritme d'uns 18 mil visitants per dia de dilluns a divendres de 10 del matí a 10 del vespre. Aquestes dades no han pogut recollir l'efecte del turisme.

Durant l'horari comercial la primera i la darrera hora del dia, juntament amb el migdia, són les hores més fluïdes. Les hores de més afluència del dia són les 12:00 del migdia (9,7 milers de visitants) i les 19:00 de la tarda (10,2 mil visitants), i la de menor afluència és a les 15:00 (només 7,6 visitants). S'observa una lleugera major afluència en horari de tarda que de matí.

Durant la setmana laborable tampoc hi ha grans variacions, tret de divendres i dissabte, on l'increment és substancial (entre 2.500 i 3.000 visitants per dia més). El dilluns és més fluïd (uns 1.300 visitants menys per dia comparat amb els dies de dimarts a dijous).

Hàbits de visita

El 75% dels entrevistats vénen de casa o de la feina, un 49% a peu i un 32% en metro, ferrocarril o autobús. Un 11% fa servir un vehicle privat (8% cotxe i 3% motocicleta). Més d'un 72% triga menys de 20 minuts per accedir a la zona comercial.

Més d'un 52% dels entrevistats visita la zona quasi cada dia i fins a un 84% ho fa com a mínim un cop al mes. Un 31% hi ve a comprar, un 21% de passeig i un 19% hi accedeix per motius de feina. Un 18% dels entrevistats es veu atret per la varietat i el preu de l'oferta, un 18% per la proximitat i un 11% per les facilitats per passejar-hi. Santa Caterina es destaca pel servei al client, la qualitat de l'oferta i els serveis oferts als clients. De tota manera, els visitants no valoren els horaris comercials que hi troben.

Hàbits de compra

El 68% dels entrevistats és comprador habitual de Santa Caterina. Hi compra principalment alimentació fresca, i entre els béns ocasionals en destaquen la roba, el calçat i els complements, articles per a la llar, l'oci i la cultura, a més d'altres productes com la farmàcia.

Els entrevistats fan més d'un 42% de les seves compres al mercat, un 14% les fan a la zona comercial estudiada, i la resta a altres centres comercials o grans magatzems. De la zona comercial en valoren principalment la qualitat de l'oferta (varietat, preus i qualitat) (32%) i la proximitat (19%).

Les altres zones comercials on solen comprar els clients del Casc Antic són les rodalies de la Plaça Catalunya i el Portal de l'Àngel i, amb menys assiduitat, la Rambla Catalunya i el Passeig de Gràcia.

Sant Pere

Afluència de visitants

Sant Pere rep un mínim de 6,6 milions de visitants anuals a un ritme d'uns 17 mil visitants per dia de dilluns a divendres de 10 del matí a 10 del vespre. Aquestes dades no han pogut recollir l'efecte del turisme.

Durant l'horari comercial la primera i la darrera hora del dia, juntament amb el migdia, són les hores més fluixes. Les hores de més aflluència del dia són les 12:00 del migdia (9 milers de visitants) i les 20:00 de la tarda (11 mil visitants) i la de menor aflluència és a les 16:00 (només 6,2 visitants). S'observa una lleugera major aflluència en horari de tarda que de matí. A partir de les 20:00 h. Sant Pere rep entre 800 i 1.100 visitants més per hora que Santa Caterina, el que denota una major activitat cap al tard en aquest barri.

Durant la setmana laborable tampoc hi ha grans variacions entre els diferents dies i no s'observa l'increment en divendres i dissabte com en els barris anteriors, essent el dia en el que menys visitants es reben el dissabte (16 mil). A part de dissabte, el dia més fluix és dilluns amb 16,8 mil visitants i el més fort és divendres amb 18,1 mil visitants.

Hàbits de visita

El 73% dels entrevistats vénen de casa o de la feina, un 42% a peu i un 32% en metro, ferrocarril o autobús. Un 17% fa servir un vehicle privat (10% cotxe i 7% motocicleta). Més d'un 72% triga menys de 20 minuts per accedir a la zona comercial.

Més d'un 62% dels entrevistats visita la zona quasi cada dia i fins a un 83% ho fa com a mínim un cop al mes. Un 34% hi ve a comprar, un 21% de passeig i un 18% hi accedeix per motius de feina. Un 27% dels entrevistats es veu atret per la varietat i el preu de l'oferta, un 18% per la proximitat i un 9% per les facilitats per passejar-hi. Sant Pere destaca per la qualitat de l'oferta i, en canvi, no es valoren ni l'atenció ni els serveis oferts als clients.

Hàbits de compra

El 71% dels entrevistats és comprador habitual de Sant Pere. Hi compra principalment alimentació fresca i entre els béns ocasionals en destaquen amb bastant diferència la roba i el calçat adult. Destaquen també els complements i els articles per a la llar, l'oci i la cultura.

Els entrevistats fan més d'un 35% de les seves compres al mercat, un 15% les fan a la zona comercial estudiada, i la resta a altres centres comercials o grans magatzems. De la zona comercial, en valoren principalment la qualitat de l'oferta (varietat, preus i qualitat) (43%) i la proximitat (19%).

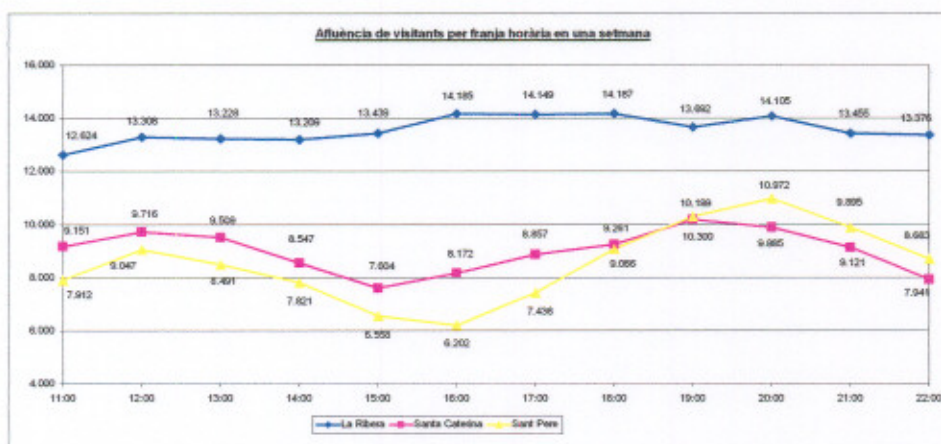
Les altres zones comercials on solen comprar els clients del Casc Antic són les rodalies de la Plaça Catalunya i el Portal de l'Àngel, i amb menys assiduitat La Rambla Catalunya i el Passeig de Gràcia.

Conclusió comparada

Afluència de visitants

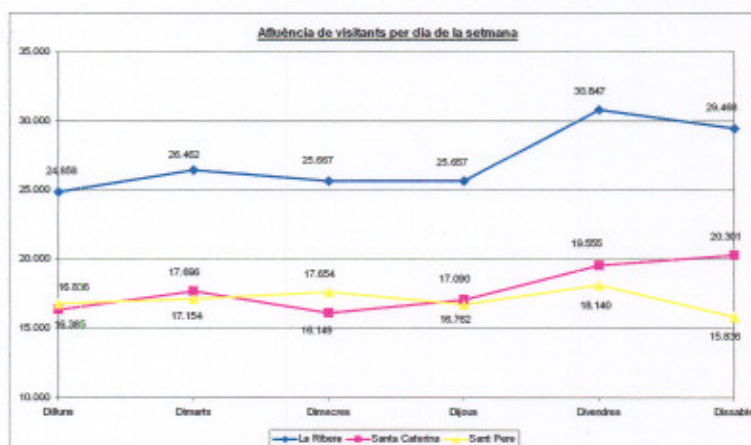
Les principals conclusions a les que podem arribar de l'estudi d'afluència són les següents:

Dins l'horari comercial, el de tarda és el que rep més visitants, essent especialment important entre les 19:00 i les 20:00 hores.



L'afluència de visitants per franja horària és més estable a La Ribera que a Santa Caterina o Sant Pere, que perden visitants cap al migdia i cap al vespre. En aquest cas, l'estabilitat de La Ribera la podríem justificar per l'oferta de restauració que presenta.

El dia de la setmana que el Casc Antic rep més visitants és el divendres. La Ribera rep força afluència el divendres i el dissabte. Santa Caterina també té més èxit en aquests dos dies. Per contra, Sant Pere és un barri on la vida transcorre durant la setmana laborable.



Perfil sociodemogràfic

Aproximadament la meitat dels entrevistats són homes i l'altra meitat són dones. A Santa Caterina i La Ribera hi ha un pes lleugerament superior d'homes i a Sant Pere de dones.

Més d'un 56% dels entrevistats són menors de 40 anys i més d'un 47% es troben entre els 21 i els 40.

Un 41% dels entrevistats són residents de Ciutat Vella (un 26% del mateix barri), un altre 39% resideixen a Barcelona i un 15% viuen a una altra localitat de la província. La resta resideixen fora de la província (1,77% en un altre país).

Hàbits de visita

El 74% dels entrevistats vénen de casa o de la feina, un 45% a peu i un 23% en metro o ferrocarril. Un 15% fa servir un vehicle privat (10% cotxe i 5% motocicleta). Més d'un 70% triga menys de 20 minuts per accedir a la zona comercial.

Més d'un 54% dels entrevistats visita la zona quasi cada dia i fins a un 82% ho fa com a mínim un cop al mes. Un 30% hi ve a comprar, un 23% de passeig i un 21% hi accedeix per motius de feina. Un 22% dels entrevistats es veu atret per la varietat i el preu de l'oferta, un 18% per la proximitat i un 11% per les facilitats per passejar-hi.

Hàbits de compra

El 68% dels entrevistats és comprador de la zona. Hi compra principalment alimentació fresca i entre els béns ocasionals en destaquen la roba, el calçat i els complements, articles per a la llar i altres productes com la farmàcia i el tabac.

Els entrevistats fan més d'una tercera part de les seves compres al mercat, un 14% les fan a la zona comercial estudiada, i la resta a altres centres comercials o grans magatzems. De la zona comercial en valoren principalment la qualitat de l'oferta (varietat, preus i qualitat) (37%) i la proximitat (19%).

Les altres zones comercials on solen comprar els clients del Casc Antic són les rodalies de la Plaça Catalunya, el Portal de l'Àngel, La Rambla Catalunya i el Passeig de Gràcia.