



Ajuntament de Barcelona

Consell Escolar Municipal



INFORME
sobre la RENOVACIÓ dels
CONSELLS ESCOLARS DE DISTRICTE
i del
CONSELL ESCOLAR MUNICIPAL
febrer/març 1993

Secretaria del Consell Escolar Municipal
març 1993





RENOVACIÓ DELS CONSELLS ESCOLARS DE DISTRICTE
I DEL
CONSELL ESCOLAR MUNICIPAL.

Presentació

Les eleccions per a la renovació dels Consells Escolars de Districte s'han realitzat en dos fases. En la primera, del 8 al 11 de febrer, cada Consell Escolar de Centre (CEC), del sector públic i privat (concertat), ha escollit un representant dels mestres i professors, dels pares, dels alumnes (en els centres docents de secundària) i del personal d'administració i serveis (PAS).

Les Associacions de Pares (AA.PP.) i les Associacions d'Alumnes (AA. AA), del sector públic i privat (concertat), han escollit, en aquest mateix període, els seus representants.

Tots els representants elegits, tant els que provenen dels CEC com de les Associacions, són membres de les corresponents assemblees sectorials de cada districte i constitueixen, juntament amb els directors de centres públics i els titulars dels centres privats (concertats), el cens electoral per a la segona fase del procés.



En la segona fase del procés electoral per a la renovació dels CED, del 15 al 26 de febrer, s'exposa el cens electoral, es convoquen actes informatius, es presenten els candidats de cada sector i, finalment, se celebra la sessió de votació per elegir els candidats dels diferents sectors.

Un cop finalitzat el procés electoral de cada CED s'inicia el procés de renovació del Consell Escolar Municipal(CEM). En la primera fase del procés, del 2 a l'11 de març, s'exposa el cens electoral de cada sector i es convoquen actes informatius per tal de conèixer les propostes dels diferents candidats. El cens electoral de cada sector està format per tots els consellers, dels deu CED, que formen part del sector corresponent.

La segona fase del procés de renovació del CEM es concreta en la sessió de votació (16 de març) per elegir els candidats dels diferents sectors. En finalitzar tot el procés electoral s'haurà produït, d'acord amb el Reglament de Règim Intern del CEM, la renovació d'un 50%, com a mínim, dels consellers electes que formaven part dels CED i del CEM abans d'iniciar-se el procés electoral



Resultats electorals (CED)

Els percentatges de participació en la primera fase del procés electoral s'han calculat tenint en compte les actes rebudes, tant dels CEC com de les Associacions, en relació al nombre total tramès.

No són massa significatives les dades de participació de les AA.AA. atès que, en la majoria dels centres docents de secundària, no estan legalment constituïdes.

En la primera fase del procés electoral es pot observar, en el total de Barcelona, un major percentatge de participació del sector públic dels CEC (74,03%), de les AA.PP. (26,85%) i de les AA.AA. (14,71%), en relació a les corresponents dades de participació del sector privat: 22,06% en els CEC; 9,63% en les AA.PP. i 8,89% en les AA.AA. (pàgina 9 de l'informe)

Els percentatges de participació corresponents a la segona fase del procés electoral estan calculats en relació al cens electoral obtingut en la primera fase. Es pot observar, en el total de Barcelona, un major percentatge de participació dels sector públic en l'elecció dels representants dels mestres i professors (58,14%), dels pares provinents de les AA.PP. (70,97%),



del alumnes provinents de les AA.AA. (100%), del PAS (36,26%) i dels directors (35,02%), en relació als resultats corresponents del sector privat. Mentre que, aquest sector, obté una participació més elevada que el sector públic en el cas del sector de pares (64,86%) i del sector d'alumnes (48,15%), provinents dels CEC (pàgines 10 i 11 de l'informe)



Resultats electorals (CEM)

El percentatge d'assistència a les sessions informatives, convocades per la Secretaria del CEM, ha estat més elevat en el sector públic (55,81%) que en el sector privat (37,76%).

El sector privat té un percentatge d'assistència més alt que el sector públic, únicament, en el cas de les sessions informatives dirigides als titulars (48,84%) en relació a les dirigides als directors dels centres docents públics (42,31%). En els altres sectors educatius el percentatge d'assistència del sector públic és més alt que el corresponent del sector privat (pàgina 17 de l'informe : Dades de participació en el CEM, 1ª fase)

El percentatge de participació global del sector públic en l'elecció dels seus representants (55,81%) és molt més alt que el del sector privat (35,71%).

En tots els sectors educatius (mestres i professors, pares, alumnes, PAS i directors) el sector públic obté, en relació als corresponents del sector privat, percentatges més alts de participació en l'elecció dels seus representants (pàgina 17 de l'informe: Dades de participació en el CEM, 2ª fase).



Comparació de resultats electorals (1990/1993)

Els percentatges de participació de l'any 1993, en el procés electoral per a la renovació dels CED i del CEM, són, en general, més baixos que els corresponents a la seva constitució l'any 1990 (pàgines 19 a 24).

En el cas del CEM la participació del sector públic passa d'un 63% a un 56% i, en el sector privat, d'un 63% a un 34%. Es produeix, per tant, entre les eleccions de l'any 1990 i les de 1993, una pèrdua de 7 punts en el percentatge de participació en el sector públic, mentre que, el sector privat experimenta una pèrdua de 29 punts. Per sectors, el de mestres i professors (privats) és el que presenta una caiguda més important (43 punts) i, en canvi, el dels pares del sector públic és el que té una pèrdua menor (2 punts), (pàgina 24, Quadre 5)

Aquesta tendència a la baixa es trenca, únicament, en el cas del vot dels pares provinents dels CEC, tant del sector públic com del privat, en el procés de renovació dels CED (Quadres 3 i 4, pàgines 22 i 23). També es manifesta un increment de la participació en el vot dels alumnes del sector públic, en les votacions per a la renovació del CEM (Quadre 5, pàgina 24).



Tots els altres sectors, tant de l'escola pública com concertada, experimenten caigudes importants en els seus nivells de participació. Únicament els pares provinents de les Associacions del sector públic mantenen, pràcticament, els nivells de participació (Quadre 3, pàgina 22). Aquesta mateixa situació es dona en els pares del sector públic provinents dels CEC en les votacions per a la renovació del CEM (Quadre 5, pàgina 24).

Són poc significatius els percentatges de participació, en la renovació dels CED, dels alumnes provinents de les Associacions, tant del sector públic com del privat, si tenim en compte que el seu cens és molt baix (11 alumnes, entre el sector públic i el privat, a tot Barcelona).



Dades i gràfics de PARTICIPACIÓ
en el procés de RENOVACIÓ dels
CONSELLS ESCOLARS DE DISTRICTE



1ª FASE

RENOVACIÓ DELS CONSELLS ESCOLARS DE DISTRICTE

febrer 1993

	ACTES CEC				ACTES AA.PP.				ACTES AA.AA.			
	TRAMESES	REBUDES	%	EN BLANC	TRAMESES	REBUDES	%	EN BLANC	TRAMESES	REBUDES	%	EN BLANC
I	19	17	89,47	1	5,88	7	4	57,14	0	0,00	0	0,00
II	15	15	100,00	0	0,00	15	8	53,33	0	0,00	2	100,00
III	32	20	62,50	7	35,00	32	7	21,88	1	14,29	7	0,00
IV	9	8	88,89	0	0,00	9	5	55,56	0	0,00	3	0,00
V	13	12	92,31	0	0,00	13	4	30,77	0	0,00	6	100,00
VI	19	13	68,42	1	7,69	17	4	23,53	0	0,00	1	0,00
VII	38	32	84,21	15	48,88	38	8	21,05	0	0,00	3	0,00
VIII	46	29	63,04	2	6,90	46	8	17,39	0	0,00	12	0,00
IX	---	---	---	---	---	---	---	---	---	---	---	---
X	40	25	62,50	1	4,00	39	10	25,64	0	0,00	0	0,00
TOTAL BARCELONA	231	171	74,03	27	15,79	216	58	26,85	1	1,72	34	5
S.Públic												1
												20,00

	ACTES CEC				ACTES AA.PP.				ACTES AA.AA.			
	TRAMESES	REBUDES	%	EN BLANC	TRAMESES	REBUDES	%	EN BLANC	TRAMESES	REBUDES	%	EN BLANC
I	30	5	16,67	0	0,00	29	3	10,34	0	0,00	0	0,00
II	45	10	22,22	0	0,00	53	5	9,43	0	0,00	5	2
III	33	8	24,24	1	12,50	32	0	0,00	0	0,00	13	0
IV	19	7	36,84	0	0,00	19	4	21,05	0	0,00	8	0
V	130	19	14,62	0	0,00	130	9	6,92	0	0,00	6	1
VI	25	10	40,00	0	0,00	25	4	16,00	0	0,00	1	0
VII	50	16	32,00	2	12,50	50	10	20,00	1	10,00	2	1
VIII	40	2	5,00	0	0,00	40	1	2,50	0	0,00	10	0
IX	---	---	---	---	---	---	---	---	---	---	---	---
X	27	11	40,74	0	0,00	27	3	11,11	0	0,00	0	0,00
TOTAL BARCELONA	399	88	22,06	3	3,41	405	39	9,63	1	2,56	45	4
S.Privat												
												0
												8,89
												0
												0,00

TOTAL BARCELONA	630	259	41,11	30	11,58	621	97	15,62	2	2,06	79	9
(sectors públic i privat)												1
												11,11



2ª FASE

RENOVACIÓ DELS CONSELLS ESCOLARS DE DISTRICTE

febrer 1993

	MESTRES I PROFESSORS			PARES (CEC)			ALUMNES (CEC)			PAS		
	cens	vots	% part.	cens	vots	% part.	cens	vots	% part.	cens	vots	% part.
I CIUTAT VELLA	15	10	66,67	14	6	42,86	5	2	40,00	12	5	41,67
II L'EIXAMPLE	14	10	71,43	14	8	57,14	6	1	16,67	9	5	55,56
III SANTS-MONTJUÏC	6	4	66,67	9	9	100,00	1	1	100,00	1	0	0,00
IV LES CORTS	7	4	57,14	8	7	87,50	0	---	---	5	2	40,00
V SARRIA-S.GERVASI	10	7	70,00	10	5	50,00	3	1	33,33	10	6	60,00
VI GRACIA	12	7	58,33	11	7	63,64	2	1	50,00	3	1	33,33
VII HORTA-GUINARDO	16	3	18,75	17	9	52,94	8	1	12,50	13	1	7,69
VIII NOU BARRIS	25	15	60,00	22	13	59,09	5	2	40,00	19	8	42,11
IX SANT ANDREU	---	---	---	---	---	---	---	---	---	---	---	---
X SANT MARTI	24	15	62,50	24	15	62,50	8	5	62,50	19	5	26,32
TOTAL BARCELONA	129	75	58,14	129	79	61,24	38	14	36,84	91	33	36,26

S. Públic

	MESTRES I PROFESSORS			PARES (CEC)			ALUMNES (CEC)			PAS		
	cens	vots	% part.	cens	vots	% part.	cens	vots	% part.	cens	vots	% part.
I CIUTAT VELLA	4	1	25,00	4	2	50,00	2	2	100,00	2	0	0,00
II L'EIXAMPLE	7	5	71,43	10	6	60,00	3	2	66,67	5	4	80,00
III SANTS-MONTJUÏC	3	0	0,00	3	2	66,67	3	0	0,00	2	0	0,00
IV LES CORTS	9	4	44,44	6	3	50,00	1	0	0,00	1	0	0,00
V SARRIA-S.GERVASI	19	14	73,68	19	19	100,00	5	3	60,00	15	6	40,00
VI GRACIA	9	2	22,22	9	4	44,44	2	0	0,00	5	0	0,00
VII HORTA-GUINARDO	12	4	33,33	12	7	58,33	7	4	57,14	11	3	27,27
VIII NOU BARRIS	2	1	50,00	2	1	50,00	0	---	---	0	---	---
IX SANT ANDREU	---	---	---	---	---	---	---	---	---	---	---	---
X SANT MARTI	8	6	75,00	9	4	44,44	4	2	50,00	5	3	60,00
TOTAL BARCELONA	73	37	50,68	74	48	64,86	27	13	48,15	46	16	34,78

S. Privat

	MESTRES I PROFESSORS			PARES (CEC)			ALUMNES (CEC)			PAS		
	cens	vots	% part.	cens	vots	% part.	cens	vots	% part.	cens	vots	% part.
TOTAL BARCELONA	202	112	55,45	203	127	62,56	65	27	41,54	137	49	35,77



RENOVACIO DELS CONSELLS ESCOLARS DE DISTRICTE
febrer 1993

2ª FASE (cont.)

	DIRECTORS			PARES			ALUMNES		
	cens	vots	% part.	cens	vots	% part.	cens	vots	% part.
I CIUTAT VELLA	25	9	36,00	4	2	50,00	0	---	---
II L'EIXAMPLE	15	12	80,00	9	8	88,89	1	1	100,00
III SANTS-MONTJUIC	32	4	12,50	7	7	100,00	2	2	100,00
IV LES CORTS	9	6	66,67	8	4	50,00	0	---	---
V SARRIA-S.GERVASI	13	8	61,54	4	4	100,00	1	1	100,00
VI GRACIA	19	9	47,37	4	1	25,00	1	1	100,00
VII HORTA-GUINARDO	38	0	0,00	8	5	62,50	0	---	---
VIII NOU BARRIS	46	17	36,96	8	4	50,00	1	1	100,00
IX SANT ANDREU	---	---	---	---	---	---	---	---	---
X SANT MARTI	40	18	45,00	10	9	90,00	0	---	---
TOTAL BARCELONA	237	83	35,02	62	44	70,97	6	6	100,00

S. Públíc

	TITULARS			PARES			ALUMNES		
	cens	vots	% part.	cens	vots	% part.	cens	vots	% part.
I CIUTAT VELLA	29	3	10,34	3	1	33,33	0	---	---
II L'EIXAMPLE	29	3	10,34	6	3	50,00	2	2	100,00
III SANTS-MONTJUIC	33	4	12,12	0	---	---	0	---	---
IV LES CORTS	17	5	29,41	4	2	50,00	1	0	0,00
V SARRIA-S.GERVASI	130	17	13,08	0	---	---	1	0	0,00
VI GRACIA	33	4	12,12	4	1	25,00	0	---	---
VII HORTA-GUINARDO	15	3	20,00	10	8	80,00	1	1	100,00
VIII NOU BARRIS	40	1	2,50	1	1	100,00	0	---	---
IX SANT ANDREU	---	---	---	---	---	---	---	---	---
X SANT MARTI	27	6	22,22	4	1	25,00	0	---	---
TOTAL BARCELONA	353	46	13,03	32	17	53,13	5	3	60,00

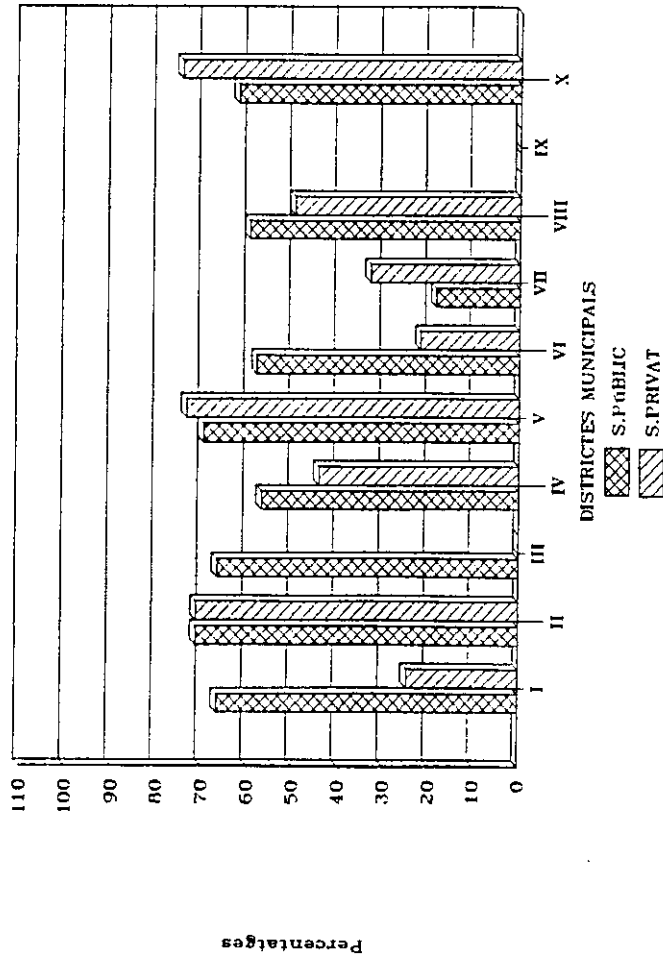
S. Privat

TOTAL BARCELONA	DIRECTORS / TITULARS			PARES			ALUMNES		
	cens	vots	% part.	cens	vots	% part.	cens	vots	% part.
590	129	21,86	94	61	64,89	11	9	81,82	

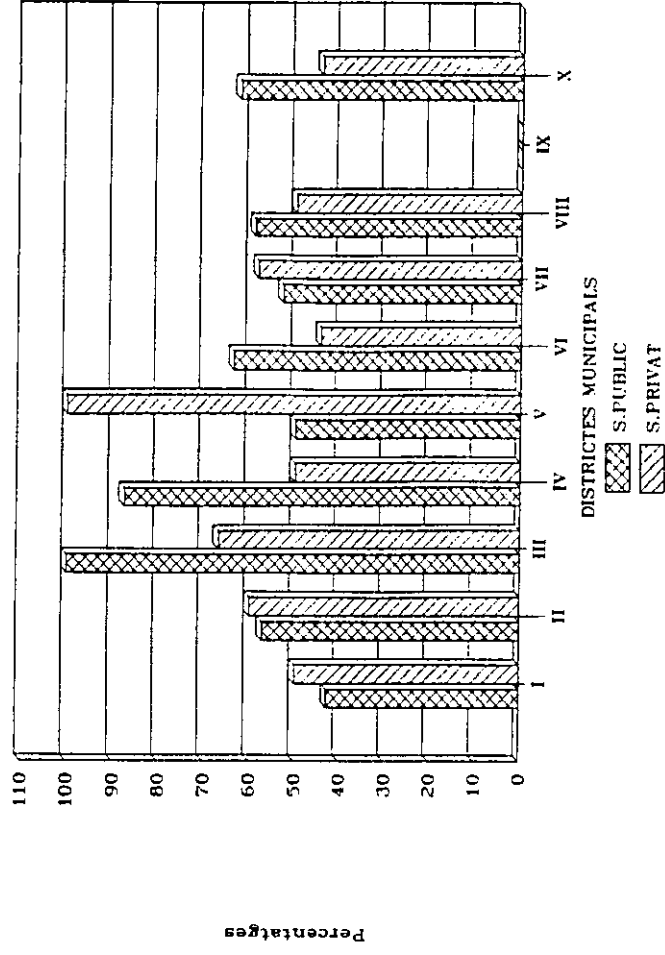


Gràfics de participació
(Renovació dels CED, 2ª fase)

MESTRES I PROFESSORS (CEC)
(Renovació dels CED)



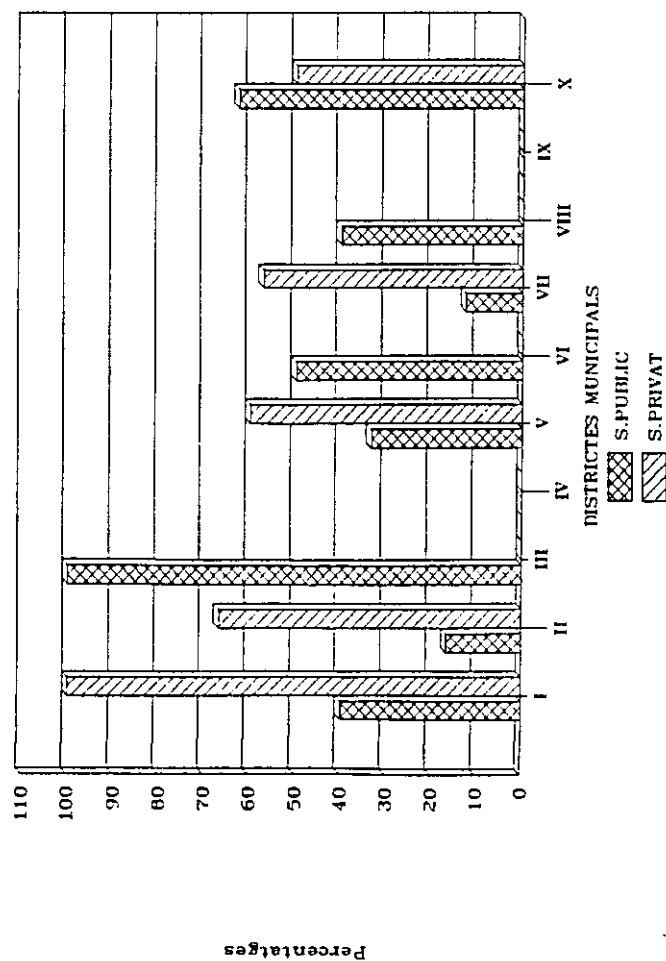
PARES (CEC)
(Renovació dels CED)



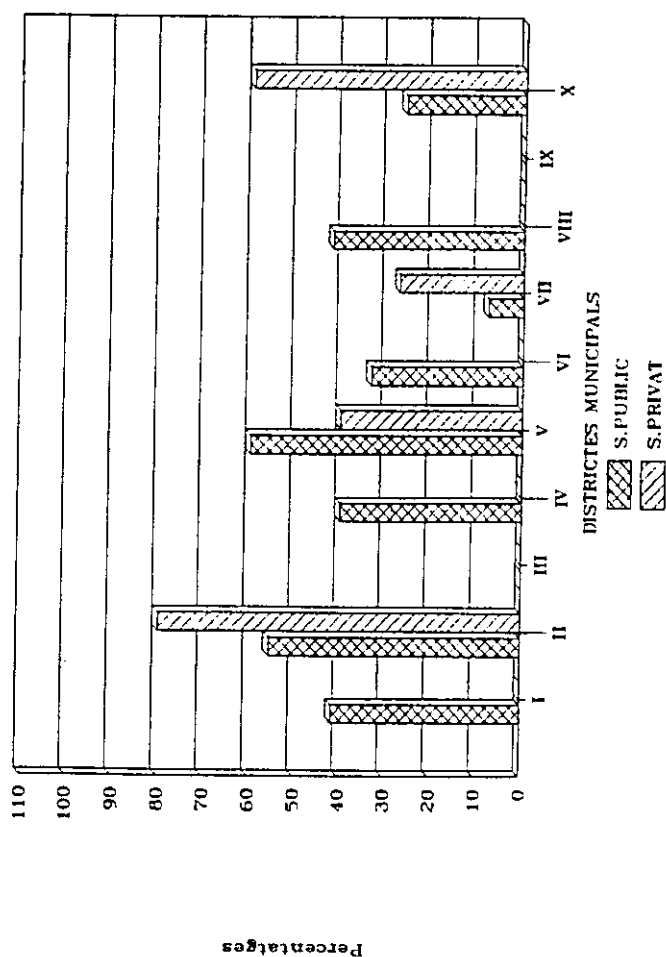


Gràfics de participació (Renovació dels CED, 2a fase)

ALUMNES (CEC) (Renovació dels CED)



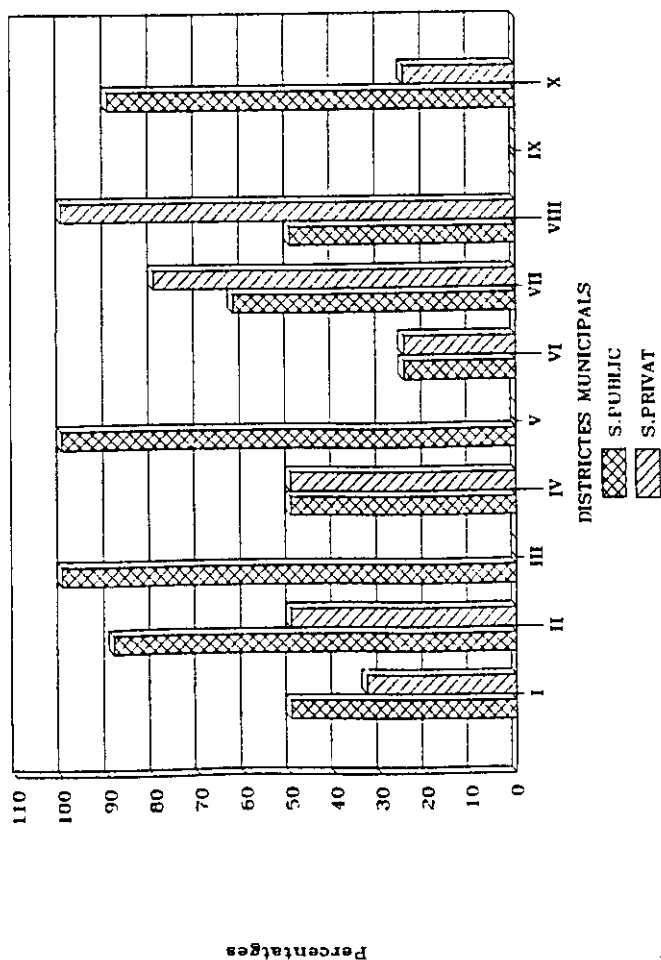
PERSONAL D'ADMINISTR. I SERVEIS (CEC) (Renovació dels CED)



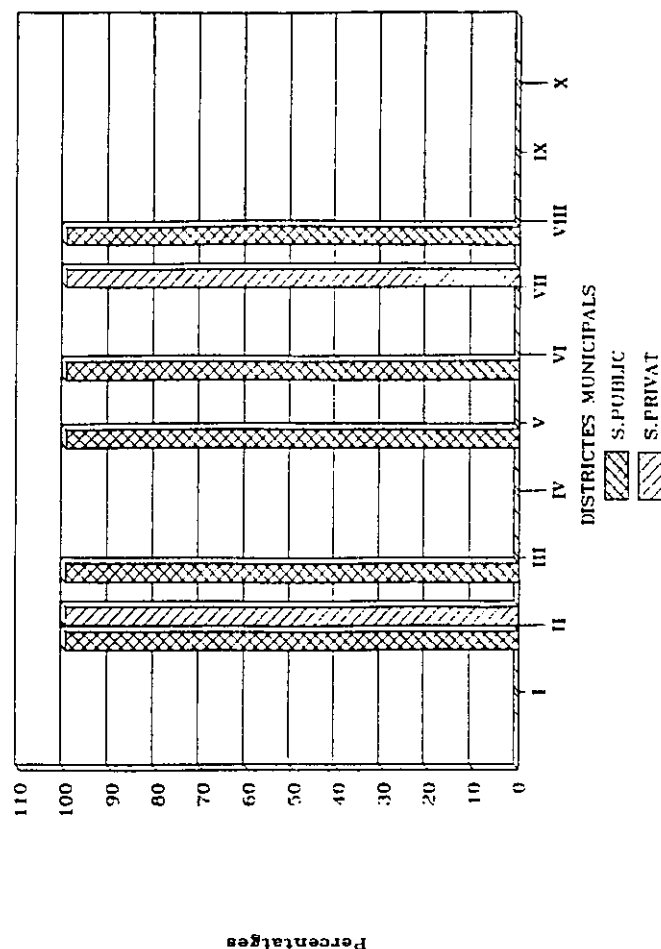


Gràfics de participació (Renovació dels CED, 2a fase)

PARES (AA.PP) (Renovació dels CED)

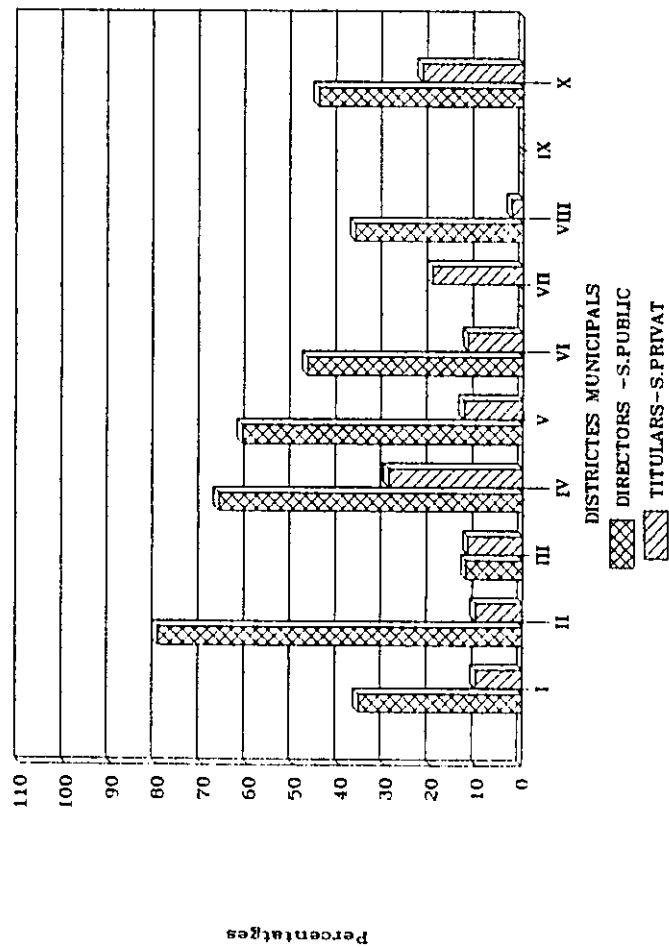


ALUMNES (AA.AA) (Renovació dels CED)





Gràfics de participació
(Renovació dels CED, 2^a fase)
DIRECTORS I TITULARS
(Renovació dels CED)





Dades i gràfics de PARTICIPACIÓ
en el procés de RENOVACIÓ del
CONSELL ESCOLAR MUNICIPAL.



RENOVACIÓ DEL CONSELL ESCOLAR MUNICIPAL

(març 1993)

DADES DE PARTICIPACIÓ

(membres dels Consells Escolars de Districte que provenen dels Consells Escolars de Centre)

1ª FASE						
SECTOR PÚBLIC	CENS ELECTORAL	ASSISTENS REUNIONS	% ASSIST.	PLACES VACANTS	CANDIDATS PRESENTATS	
Mestres i Professors	19	12	63,16	2	4	
Pares	19	13	68,42	1	5	
Alumnes	14	8	57,14	2	8	
PAS	8	4	50,00	0	1	
Directors	26	11	42,31	2	5	
GLOBAL	86	48	55,81	7	23	
SECTOR PRIVAT	CENS ELECTORAL	ASSISTENS REUNIONS	% ASSIST.	PLACES VACANTS	CANDIDATS PRESENTATS	
Mestres i Professors	18	4	22,22	2	4	
Pares	19	9	47,37	1	4	
Alumnes	9	2	22,22	2	2	
PAS	9	1	11,11	1	1	
Titulars	43	21	48,84	2	5	
GLOBAL	98	37	37,76	8	16	
GLOBAL SECTORS (públic i privat)	184	85	46,20	15	39	

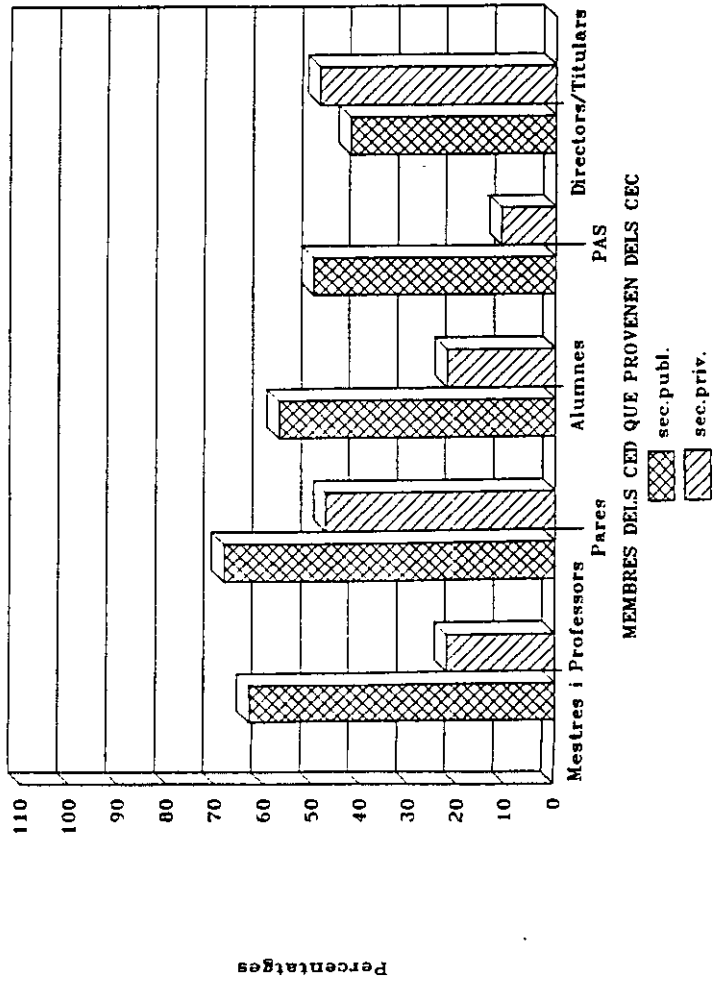
2ª FASE				
SECTOR PÚBLIC	CENS ELECTORAL	VOTS	% PARTIC.	
Mestres i Professors	19	11	57,89	
Pares	19	12	63,16	
Alumnes	14	6	42,86	
PAS	8	2	25,00	
Directors	26	17	65,38	
GLOBAL	86	48	55,81	
SECTOR PRIVAT	CENS ELECTORAL	VOTS	% PARTIC.	
Mestres i Professors	18	3	16,67	
Pares	19	11	57,89	
Alumnes	9	2	22,22	
PAS	9	2	22,22	
Titulars	43	17	39,53	
GLOBAL	98	35	35,71	
GLOBAL SECTORS (públic i privat)	184	83	45,11	



Gràfics d'assistència i participació

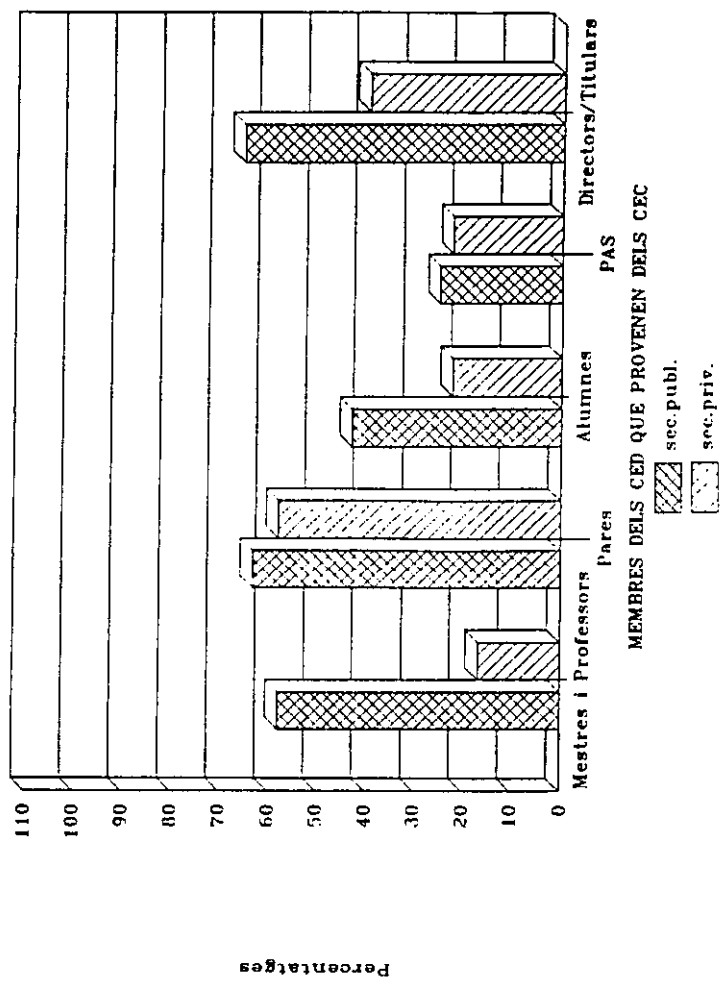
RENOVACIÓ DEL CEM (1a Fase)

ASSISTÈNCIA A LES REUNIONS



RENOVACIÓ DEL CEM (2a Fase)

PARTICIPACIÓ VOTACIONS





COMPARACIÓ DE RESULTATS
ELECTORALS (1990/1993)



Quadre 1. RENOVACIÓ DELS CED (sector públic)

Percentatges de participació dels CEC i de les AA.PP.
per districtes municipals i total Barcelona (1990/1993)

SECTOR PÚBLIC	CIUTAT VELLA		L'EBISAMPLE		SANTS MONTJUIC		LES CORTS		SARRIA S.GERVASI		GRACIA		HORTA GUINARDÓ		NOU BARRIS		SANT ANDREU		SANT MARTI		BARCELONA *****	
	1990	1993	1990	1993	1990	1993	1990	1993	1990	1993	1990	1993	1990	1993	1990	1993	1990	1993	1990	1993	1990	1993
CEC	89	89	93	100	77	63	88	90	83	92	88	68	90	84	59	63	80	--	70	63	78	74
AA.PP.	50	57	67	53	29	22	56	56	58	31	73	24	60	21	5	17	50	--	31	26	41	27



Quadre 2. RENOVACIÓ DELS CED (sector privat)

Percentatges de participació dels CEC i de les AA.PP.
per districtes municipals i total Barcelona (1990/1993)

SECTOR PRIVAT	CIUTAT VELLA		L'EBISAMPLE		SANTS MONTJUIC		LES CORTS		SARRIA S. GERVASI		GRACIA		HORTA GUINARDÓ		NOU BARRIS		SANT ANDREU		SANT MARTÍ		BARCELONA *****	
	1990	1993	1990	1993	1990	1993	1990	1993	1990	1993	1990	1993	1990	1993	1990	1993	1990	1993	1990	1993	1990	1993
CEC	38	17	55	22	21	24	32	37	44	15	45	40	42	32	15	5	42	--	33	41	37	22
AA.PP.	10	10	16	9	10	0	11	21	16	7	29	16	17	20	11	3	13	--	14	11	15	10



Quadre 3. RENOVACIÓ DELS CED (sector públic)

Percentatges de participació per sectors educatius,
per districtes municipals i total Barcelona (1990/1993)

SECTOR PÚBLIC	CIUTAT VELLA		L'EIXAMPLE		SANTS MONTJUIC		LES CORTS		SARRIA S. GERVASI		GRACIA		HORTA GUINARDÓ		NOU BARRIS		SANT ANDREU		SANT MARTI		BARCELONA *****	
	1990	1993	1990	1993	1990	1993	1990	1993	1990	1993	1990	1993	1990	1993	1990	1993	1990	1993	1990	1993	1990	1993
Mestres i Professors	53	67	83	71	66	67	67	57	80	70	33	58	56	19	70	60	59	--	50	63	62	58
Pares (CEC)	47	43	69	57	45	100	75	88	67	50	57	64	47	53	53	59	52	--	42	63	52	61
Ajundes (CEC)	75	40	60	17	--	100	100	--	50	33	100	50	--	13	100	40	100	--	14	63	56	37
PAS	50	42	62	56	17	0	75	40	62	60	44	33	13	8	67	42	--	--	12	26	41	36
Directors	44	36	70	80	32	13	86	67	54	62	78	47	54	--	49	34	64	--	36	45	52	35
Pares (Ass.)	67	50	70	89	44	100	100	50	86	100	82	25	50	63	100	50	67	--	84	90	72	71
Ajundes (Ass.)	100	--	--	100	--	100	100	--	--	100	--	100	--	--	--	100	100	--	--	--	100	100



Quadre 4. RENOVACIÓ DELS CED (sector privat)

Percentatges de participació per sectors educatius,
per districtes municipals i total Barcelona (1990/1993)

SECTOR PRIVAT	CIUTAT VELLA		L'EBIAMPLE		SANTS MONTJUÏC		LES CORTS		SARRIA S. GERVASI		GRACIA		HORTA GUINARDÓ		NOU BARRIS		SANT ANDREU		SANT MARTÍ		BARCELONA *****	
	1990	1993	1990	1993	1990	1993	1990	1993	1990	1993	1990	1993	1990	1993	1990	1993	1990	1993	1990	1993	1990	1993
Mestres i Professors	54	25	84	71	90	--	83	44	89	74	75	22	72	33	43	50	74	--	47	75	70	51
Pares (CEC)	47	50	66	60	56	67	82	50	61	100	65	44	63	58	43	50	74	--	57	44	61	65
Alumnes (CEC)	75	100	75	67	60	0	100	0	100	60	100	0	100	57	50	--	100	--	100	50	86	65
PAS	42	--	77	80	88	--	67	--	62	40	44	--	50	27	40	--	54	--	67	60	58	35
Titulars	19	10	15	10	13	12	36	29	15	13	27	12	24	20	11	3	42	--	18	22	23	13
Pares (Ass.)	80	33	70	50	83	--	100	50	65	--	73	25	52	80	29	100	100	--	86	25	73	53
Alumnes (Ass.)	100	--	66	100	100	--	100	--	100	--	100	--	100	100	--	--	100	--	--	--	72	60



Quadre 5. RENOVACIÓ DEL CEM (sectors públic i privat)

Percentatges de participació per sectors educatius

	MESTRES I PROFESSORS		PARES		ALUMNES		PAS		DIRECTORS		TITULARS		TOTAL *****	
	1990	1993	1990	1993	1990	1993	1990	1993	1990	1993	1990	1993	1990	1993
SECTOR PÚBLIC	63	58	65	63	25	43	62	25	77	65	--	--	63	56
SECTOR PRIVAT	60	17	84	58	44	22	50	22	--	--	66	39	63	34