



Pla d'emergència

2024-25

Índex

FITXA 1: Identificació del centre municipal i característiques de l'edifici	2
FITXA 2: Característiques planta baixa	3
FITXA 3: Característiques planta primera	4
FITXA 4: Característiques planta segona	5
FITXA 5: Característiques planta terrat	6
FITXA 6: Característiques planta soterrani	7
FITXA 7: Riscos interiors	8
FITXA 8: Riscos exteriors	10
FITXA 9: Actuacions personalitzades	11
FITXA 10: Organització	16
Actuació en cas d'emergència en l'Auditori Eduard Toldrà	17

Fitxa 1

Identificació del centre municipal i característiques de l'edifici

Nom del centre: Conservatori Municipal de Música de Barcelona Districte: Eixample	
Nombre d'edificis: 1	
Adreça : Bruc 112 D.P. 08009	
Telèfon: 93 458 43 02 Fax: 93 459 31 04 E-mail: conservatori@cmmb.cat	
Nombre total de persones que hi treballen : 90	
És un edifici aïllat?	<input checked="" type="checkbox"/> Sí <input type="checkbox"/> No
L'ús de l'edifici és compartit?	<input checked="" type="checkbox"/> Sí <input type="checkbox"/> No
Si és compartit, amb què?	<input type="checkbox"/> Comerços <input type="checkbox"/> Habitatges <input type="checkbox"/> Oficines
Altres:	

	Edifici 1	Edifici 2	Edifici 3
Nom que identifica l'edifici:	Conservatori Municipal		
Superfície construïda aprox. (en m ²) :			
Estructura ²			
Metà·lica	<input type="checkbox"/>	<input type="checkbox"/>	<input type="checkbox"/>
De formigó	<input type="checkbox"/>	<input type="checkbox"/>	<input type="checkbox"/>
D'obra	<input checked="" type="checkbox"/>	<input type="checkbox"/>	<input type="checkbox"/>
Mixta	<input type="checkbox"/>	<input type="checkbox"/>	<input type="checkbox"/>
Nombre de plantes (soterrani inclòs):	5		
Any de construcció de l'edifici:	1911		

(1) La superfície construïda no comprèn els patis ni altres zones descobertes.

(2) Si no sabeu quin tipus d'estructura té l'edifici demaneu assessorament a l'Ajuntament.

Fitxa 2

Característiques planta baixa











Planta núm.: Baixa

EDIFICI (nom): Conservatori Municipal de Música de Barcelona			
ESPAIS (oficines, despatxos, sales de reunions, arxiu, etc.)			
Espai	Nombre	Espai	Nombre
Biblioteca:	0	Arxius:	0
Despatx:	8	Sala audiovisuals:	0
Magatzems:	0	Sala fotocòpies:	2
W.C. sanitaris:	7	Altres:	7 Aules, 1 sala informàtica, 1 sala prof.
OCUPACIÓ MÀXIMA DE LA PLANTA			
Total aproximat : 30 / 80			

Vies d'evacuació i sortides a l'exterior

Nombre d'escapes:	3
Són oposades:	X Sí
Són practicables:	X Sí
Nombre de portes exteriors:	3

Instal·lacions de protecció contra incendis

SÍ - Enllumenat d'emergència 	SI - Detectors automàtics d'incendis 
SÍ - Senyalització 	SI - Boques d'incendis equipades 
SI - Extintors d'incendis manuals  	NO - Sistema fix d'extinció 
SI - Polsadors d'alarma  " 	SI - Avisador d'alarma 

(1) Si els edificis tenen un nom o una numeració, es pot anotar per a identificar-los (ex: edifici primària, edifici cargol...)

Fitxa 3

Característiques planta primera









Planta núm.⁽¹⁾: 1a (primera)

EDIFICI (nom): Conservatori Municipal de Música de Barcelona			
ESPAIS (oficines, sales de reunions, arxiu, etc.)			
Espai	Nombre	Espai	Nombre
C. Màquines:	0	Arxius:	0
C. Ventiladors:	0	Biblioteca:	0
Cuina:	0	Sala fotocòpies/delineació:	0
Sala d'actes:	1	Sala reunions:	0
Aules:	21	Sanitaris:	7
OCUPACIÓ MÀXIMA DE LA PLANTA			
Total aproximat : 40 / 150			

Vies d'evacuació i sortides a l'exterior

Nombre d'escapes	3
Són oposades	<input checked="" type="checkbox"/> Sí <input type="checkbox"/> No
Són practicables	<input checked="" type="checkbox"/> Sí <input type="checkbox"/> No
Hi ha sortides directes a l'exterior	<input checked="" type="checkbox"/> Sí <input type="checkbox"/> No
Nombre de portes exteriors	3

Instal·lacions de protecció contra incendis

SÍ - Enllumenat d'emergència 	SI - Detectors automàtics d'incendis 
SÍ - Senyalització 	SI - Boques d'incendis equipades 
SI - Extintors d'incendis manuals 	NO - Sistema fix d'extinció 
SI - Polsadors d'alarma 	SI - Avisador d'alarma 

(1) Cal una fitxa per a cada planta

Fitxa 4

Característiques planta segona











Planta núm.⁽¹⁾: 2a (segona)

EDIFICI (nom): Conservatori Municipal de Música de Barcelona	
ESPAIS (oficines, sales de reunions, arxiu, etc.)	
Espai	Nombre
Aules:	25
Magatzem:	
W.C. Sanitaris:	7
OCUPACIÓ MÀXIMA DE LA PLANTA	
Total aproximat : 50 / 200	

Vies d'evacuació i sortides a l'exterior

Nombre d'escapes	2
Són oposades	<input checked="" type="checkbox"/> Sí <input type="checkbox"/> No
Són practicables	<input checked="" type="checkbox"/> Sí <input type="checkbox"/> No
Hi ha sortides directes a l'exterior	<input checked="" type="checkbox"/> Sí <input type="checkbox"/> No
Nombre de portes exteriors	2

Instal·lacions de protecció contra incendis

SÍ - Enllumenat d'emergència 	SI - Detectors automàtics d'incendis 
SÍ - Senyalització 	SI - Boques d'incendis equipades 
SI - Extintors d'incendis manuals  	NO - Sistema fix d'extinció 
SI - Polsadors d'alarma  " 	SI - Avisador d'alarma 

(1) Cal una fitxa per a cada planta

Fitxa 5

Característiques planta terrat











Planta núm.⁽¹⁾: Terrat

EDIFICI (nom): Conservatori Municipal de Música de Barcelona	
ESPAIS (oficines, sales de reunions, arxiu, etc.)	
Espai	Nombre
Vivenda (no utilitzada):	1
Magatzem:	6
Sala calderes Calefacció / A.C.:	
OCUPACIÓ MÀXIMA DE LA PLANTA	
Total aproximat : 0	

Vies d'evacuació i sortides a l'exterior

Nombre d'escapes	2
Són oposades	<input checked="" type="checkbox"/> Sí <input type="checkbox"/> No
Són practicables	<input checked="" type="checkbox"/> Sí <input type="checkbox"/> No
Hi ha sortides directes a l'exterior	<input checked="" type="checkbox"/> Sí <input type="checkbox"/> No
Nombre de portes exteriors	2

Instal·lacions de protecció contra incendis

SÍ - Enllumenat d'emergència 	SI - Detectores automàtics d'incendis 
SÍ - Senyalització 	SI - Boques d'incendis equipades 
SI - Extintors d'incendis manuals  	NO - Sistema fix d'extinció 
SI - Polsadors d'alarma  " 	SI - Avisador d'alarma 

(1) Cal una fitxa per a cada planta

Fitxa 6

Característiques planta soterrani











Planta núm.⁽¹⁾: Soterrani

EDIFICI (nom): Conservatori Municipal de Música de Barcelona			
ESPAIS (oficines, sales de reunions, arxiu, etc.)			
Espai	Nombre	Espai	Nombre
Bar:	1	Sala calderes:	1
Magatzem:	3	Sala gravacions:	2
1 Aula, 2 Camerinos, 1 Auditori, 1 Biblioteca, 7 Sanitaris			
OCUPACIÓ MÀXIMA DE LA PLANTA			
Total aproximat : 25 / 400			

Vies d'evacuació i sortides a l'exterior

Nombre d'escapes	3
Són oposades	<input checked="" type="checkbox"/> Sí <input type="checkbox"/> No
Són practicables	<input checked="" type="checkbox"/> Sí <input type="checkbox"/> No
Hi ha sortides directes a l'exterior	<input checked="" type="checkbox"/> Sí <input type="checkbox"/> No
Nombre de portes exteriors	3

Instal·lacions de protecció contra incendis

SÍ - Enllumenat d'emergència 	SI - Detectors automàtics d'incendis 
SÍ - Senyalització 	SI - Boques d'incendis equipades 
SI - Extintors d'incendis manuals  	NO - Sistema fix d'extinció 
SI - Polsadors d'alarma  " 	SI - Avisador d'alarma 

(1) Cal una fitxa per a cada planta

Fitxa 7

Riscos interiors

Incendis i explosions: risc alt, risc mitjà i risc baix

Risc alt

- **Instal·lacions i aparells elèctrics** (quadre elèctric)
Estan sectoritzats? ⁽¹⁾ Sí No
Localització dins l'edifici: **Soterrani**
- **Calderes.** Senyaleu el tipus de combustible que s'hi utilitza:
 gas propà gas butà **gas natural**
 gasoil Un altre, anoteu-lo :
Estan sectoritzades? Sí No
Localització dins l'edifici: **Terrat**
- **Dipòsits de combustible o productes perillosos** (tòxics o inflamables)
Senyaleu el tipus de combustible :
 gas propà gas butà gas natural
 gasoil Altres, anoteu-los :
Estan sectoritzats? Sí No
Localització dins l'edifici:
- **Cuines.** Tipus de combustible que s'hi utilitza
 gas propà gas butà gas natural
 gasoil Un altre, anoteu-ho :
Estan sectoritzades? **Sí** No
- **Tallers i Laboratoris**
S'utilitzen productes inflamables o fàcilment combustibles? Sí No
Quins productes?
Estan sectoritzats? Sí No
- **Altres**
Anoteu-los :
Estan sectoritzats? Sí No

(1) Sectorització: espai que queda separat d'altres espais mitjançant elements delimitadors, resistent al foc, que permeten aïllar-lo del fum i del foc durant un temps determinat en cas d'incendi (parets, portes i vidres especials resistent al foc, etc.).

Risc mitjà

Espais	Nombre	Situació (Planta i Edifici)
Tallers		
Arxius	Aula 004	soterrani
Magatzem material		
Biblioteca	Biblioteca	soterrani
Altres		

Risc baix

Espais	Nombre	Situació (Planta i Edifici)
Sala de professors	1	Planta Baixa
Oficines, despatxos	8	Planta Baixa
W.C. Sanitaris	1 per planta amb 7 compartiments	Soterrani, planta baixa, primer i segona
Sala audiovisuals / informàtica	Sala gravacions Aula d'informàtica	Soterrani planta baixa
Sala Vermella		Planta primera
Auditori Eduard Toldrà		Soterrani
Altres	60 aules	Soterrani, planta baixa, primera i segona

Fitxa 8

Riscos exteriors

- **Hi ha risc d'incendi forestal ?**

Sí **No**

Si és a prop d'una massa forestal

- **Hi ha risc d'accident químic?**

No

El risc depèn de les instal·lacions que hi hagi properes al centre. Per a valorar aquest risc, responeu a les preguntes :

El centre és a prop d'alguna d'aquestes instal·lacions ?

- Gasolinera: Sí **No** Distància aproximada:
- Indústria química: Sí **No** Distància aproximada:
- Magatzem de productes tòxics: Sí **No** Distància aproximada:
- Carretera principal o autopista per on circulen vehicles amb mercaderies perilloses: Sí **No** Distància aproximada:

Fitxa 9

Actuacions personalitzades

Coordinador/a general o Cap d'Emergència:

Habitualment el coordinador general serà el/la directora/a de l'escola o en el seu defecte algun membre de l'equip directiu.

Nom/Càrrec: Lito Iglesias

Localització: **Despatx Direcció** telèfon: 93 458 43 02

Substitut/a: Lleonard Castelló

Localització: **Despatx Cap d'Estudis** telèfon: 93 458 43 02

Substitut/a: Francisca Macías

Localització: **Oficines** telèfon: 93 458 43 02

Tasques a realitzar en l'evacuació:

Decidir les mesures que s'hagin de prendre en cada situació

- Disposar d'una llista actualitzada de tot el personal (inici de curs)
- Ser informat per la resta de coordinadors i responsables de totes les incidències
- Rebre i mantenir la comunicació amb les ajudes externes, serà l'interlocutor amb els bombers i la policia
- Informar als bombers si hi ha personal o plantes que no han pogut evacuar i s'han protegit dins l'edifici

Tasques a realitzar en el confinament:

- Les mateixes instruccions que en cas d'evacuació

Caps de Planta:

Són els professors o el personal d'administració i serveis del centre que ocupin una d'aquestes aules o espais en el moment concret de l'emergència.

Planta	Aula Escombra	Espais assignats
Soterrani	S9	Del S12 al S4 i lavabos
Soterrani	S1 Biblioteca	(S1) Biblioteca, S2 i S3 (Bar)
Soterrani	Auditori	Auditori, sala control llums i so,
P.Baixa	12B	12a, 12b, lavabos, 11 i 10
P.Baixa	13B	13a, 13b, 14, 16 i 17
P.Baixa	015	015 i quatre despatxos
P.Baixa	Secretaria	Secretaria, 007, Peixera i despatxos
Primera	105	104, 105, 106, 107, 108 i 109
Primera	113	111, 112, 113, lavabos i 110
Primera	114	114, 115, 116, 117, 118, 119, 120, 121 i 101
Primera	S.Vermella	Sala Vermella, 102 i 103
Segona	206	206, 205, 204, 203, 202, 201b i 201a
Segona	208	207, 208, 209, 210, 211, 212, 213, 214, 215a i 215b
Segona	217	217, lavabos i 216
Segona	218	218, 219, 220, 221, 222, 223 i 224

Tasques a realitzar en l'evacuació:

- Controlar que l'evacuació es faci de manera ordenada
- Controlar, revisant totes les aules o espais de la planta al seu càrrec, que no quedi ningú
- Assegurar que totes les portes queden tancades sense clau
- Ser l'últim en sortir de la planta
- Reunir-se en el punt de trobada exterior: Passatge de Pla (davant de l'escola de la Concepció)
- Informar al cap d'emergència de les incidències, en el punt de trobada (utilitzar el full del darrera de la porta de l'aula)

Tasques a realitzar quan l'evacuació no sigui possible: CONFINAMENT

- Comprovar que les persones de la planta estan confinades en els espais protegits del centre i de fàcil evacuació pels bombers
- Comprovar que les portes i finestres de la planta estiguin tancades

Responsable de les persones discapacitades:

En el pla s'han de contemplar de manera explícita totes les persones amb mobilitat reduïda de manera temporal o permanent o dificultats sensorials assignant un o més responsables a cadascun d'ells, aquests responsables si es creu convenient poden ser alguns de companys/es de la mateixa planta. Aniran al punt d'atenció a l'espera de rebre indicacions del Cap d'emergència.

Nom/Càrrec: Jordi Ibáñez
Localització: CMMB telèfon: 93 458 43 02

Substitut/a: Francisca Macías
Localització: CMMB telèfon: 93 458 43 02

Tasques a realitzar en l'evacuació:

- Ajudarà a les persones discapacitades en l'evacuació, especialment a les escales

Tasques a realitzar quan l'evacuació no sigui possible:

- Ajudarà a les persones discapacitades a protegir-se en l'espai més adequat

Tasques a realitzar en el confinament:

- Es mantindrà al costat de les persones discapacitades, ajudant a mantenir la calma

Responsable de donar l'alarma i trucar als bombers:

Nom/Càrrec: Jordi Ibáñez / Juan C. Gutiérrez
Localització: consergeria - telèfon: 93 458 43 02

Substitut/a: Núria Farré / Armonía Martín
Localització: consergeria - telèfon.: 93 458 43 02

Tasques a realitzar en l'evacuació:

- En rebre l'avís d'incendi activarà l'alarma i trucarà als bombers.

Responsable de desconnectar les instal·lacions:

Nom/Càrrec: Jordi Ibáñez / Juan C. Gutiérrez
Localització: consergeria telèfon: 93 458 43 02

Substitut/a: Núria Farré / Armonía Martín
Localització: consergeria telèfon: 93 458 43 02

Tasques a realitzar en l'evacuació:

- Tancar la clau general del gas i el subministrament elèctric
- Bloquejar els ascensors i muntacàrregues

Tasques a realitzar en el confinament:

- Tancar els sistemes de ventilació-climatització

Responsable d'obrir i tancar les portes exteriors de l'edifici:

Nom/Càrrec: Núria Farré / Armonía Martín
Localització: consergeria – telèfon: 93 458 43 02

Substitut/a: Jordi Ibáñez / Juan C. Gutiérrez
Localització: consergeria – telèfon: 93 458 43 02

Tasques a realitzar en l'evacuació:

- Obrir les portes i sortides de l'edifici

Tasques a realitzar en el confinament:

- Tancar les portes i les sortides de l'edifici

Professors:

El professor que hi hagi en el moment de l'emergència a cada aula és el responsable dels alumnes, i s'ha d'encarregar de:

En cas d'evacuació:

- Complir les instruccions del cap de planta
- Tancar les portes i les finestres de l'aula, abans d'evacuar-la
- Mantenir els alumnes en ordre i controlar que segueixin les seves instruccions, de manera que es faci una evacuació ordenada
- Fer el recompte dels alumnes al punt de trobada exterior
- Informar al Cap de planta o per defecte al Cap d'emergència de les incidències de l'evacuació

En cas de confinament:

- Complir les instruccions del cap de planta
- Tancar les portes i les finestres de l'aula, abans d'abandonar-la
- Fer entrar els alumnes a l'aula o a l'espai protegit
- Fer el recompte dels alumnes en l'espai protegit

En cas d'examen, audició o concert el professor responsable, en situacions d'emergència haurà de seguirles mateixes instruccions anteriors amb el públic assistent

Alumnes:

En cas d'evacuació:

- Hauran d'anar a l'aula més pròxima i incorporar-se a un grup. Quan arribin al punt de trobada, hauran de buscar el grup de la seva classe
- Hauran de deixar els objectes personals al evacuar l'aula i seguir les instruccions del seu professor

En cas de confinament:

- Hauran d'anar a la seva aula si quan sona l'alarma són a fora
- Hauran de seguir les instruccions del seu professor i confinar-se amb el seu grup en una aula o espai protegits

Fitxa 10

Organització

Descriure el procediment a seguir per qualsevol persona que realitzarà la detecció fins l'activació del'alarma:

Seqüència tipus:

El procediment que es seguirà des del moment que s'activa l'alarma és el següent:

- La persona que detecta l'incendi avisa (si és un alumne/a) a un professor/a del centre
- El professor avisa al **Cap d'emergència** o a la persona suplent
- Es **comprova i valora l'incendi**. Es decideix l'**evacuació**
- El /la **Cap d'emergència truca o fa trucar als bombers**
- El /la **Cap d'emergència**, o en qui delegui, **fa sonar l'alarma** per a l'**evacuació**
- Els **Caps de Planta** faran sortir a totes les persones de cada planta, de manera ordenada, mirant que no en quedi ningú, tancant totes les portes sense clau i ser l'últim en sortir de la planta.
 - o Tots els **Caps de Planta** reuniran el personal al seu càrrec en el **Punt de Trobada, Passatge de Pla (davant de l'escola de la Concepció)** on informaran al **Cap d'emergència** amb el **full d'incidències** (utilitzar el full del darrera de la porta de l'aula escombra)
- Tot el **personal del centre** s'ha de **reunir al Punt de Trobada, Passatge de Pla (davant de l'escola de la Concepció)** on el/la **Cap d'emergència** farà el **recompte** i informará als **Bombers**.

Normes a seguir en les proves de so de l'alarma:

Abans de començar a realitzar les proves cal que des del punt d'atenció es facin els següents tràmits:

- Avisar de l'afer al Cap d'emergència o al substitut
- Avisar als responsables de cada planta
- Si no es pot comunicar amb els responsables de planta, cal avisar a algú d'aquella planta
- Un cop avisades les plantes es començarà a realitza les proves de so

Actuació en cas d'emergència en l'Auditori Eduard Toldrà

L'Auditori Eduard Toldrà, tot i formar part del Conservatori Municipal de Música, té una activitat més extensa que la pròpia activitat lectiva i educativa del centre. En ell es realitzen activitats molt diverses, tant amb alumnat com amb públic extern com són: assajos, proves, concerts, cursos, audicions, etc.

L'Auditori participa en l'organització general del centre però també vindrà condicionada pel tipus d'activitat i si es realitza en horari lectiu del centre.

Serà necessari especificar com s'organitza l'Auditori en cas d'emergència i les actuacions que s'han deportar a terme.

En cas d'obertura del CMMB per part del personal del CMMB:

El treballador que reservi l'espai Auditori actuarà com a **Cap de planta**, en coordinació amb l'organització general del centre, tenint capacitat per compartir tasques o delegar si ho considera necessari.

En cas que l'activitat tingui suport extern, **l'entitat de serveis de suport** anomenarà el personal adient que actuarà com a **Cap de planta** en coordinació amb l'organització general del centre.

En cas d'obertura del CMMB per part de l'entitat de serveis de suport:

L'entitat de serveis de suport anomenarà el personal adient que actuarà com **Cap d'emergències** i es coordinarà amb l'**empresa usuària** perquè aquesta anomeni els recursos preventius adients que actuaran com a **Cap de planta** per portar a terme les activitats d'evacuació o confinament de l'Auditori.

S'elaborarà un full en el que haurà de quedar reflectit el nom dels responsables, funcions, suport, actuació i plànol.

Tasques a realitzar en l'evacuació: Cap d'Emergència

Decidir les mesures que s'hagin de prendre en cada situació.

- Tenir la informació de quantes persones es troben a l'auditori, característiques individuals de les mateixes
- Ser informat pel personal de suport (si n'hi ha) de totes les incidències
- Rebre i mantenir la comunicació amb les ajudes externes, serà l'interlocutor amb els bombers i la policia
- Informar als bombers si hi ha personal o espais que no s'han pogut evacuar i s'han protegit dins l'edifici

Tasques a realitzar en el confinament: Cap d'Emergència

- Les mateixes instruccions que en cas d'evacuació

Tasques a realitzar en l'evacuació: Cap de planta

- Informar al Cap d'emergències de la situació
- Controlar que l'evacuació es faci de manera ordenada
- Controlar, revisar tots els espais i racons, que no en quedi ningú
- Assegurar que totes les portes queden tancades
- Ser l'últim en sortir de la planta
- Fer el recompte del personal en el punt de trobada **Passatge de Pla (davant de l'escola de la Concepció)** i informar al Cap d'emergència de la situació

Tasques a realitzar en el confinament: Cap de planta

- Informar al Cap d'emergències de la situació
- Mantenir la calma
- Comprovar que s'ha trucat demanant ajuda externa
- Comprovar que les persones estan confinades a les sales o als espais més segurs i idonis del centre
- Comprovar que les portes i finestres de la planta estan tancades

Serveis d'urgència:

Emergències	<h1>112</h1>
Bombers	
Mossos d'esquadra	
Guàrdia urbana	
Policia nacional	
Servei d'emergències sanitàries	

Model d'avís en cas d'urgència:

Sóc del centre	Conservatori Municipal de Música de Barcelona
Que és al carrer:	Bruc número: 112
A prop de Mercat de la Concepció (<i>lloc popular dels voltants</i>)	
Número de plantes : 5	
Tenim un / el / la ... (<i>tipus d'incident, incendi, etc.</i>)	
és a la planta (núm.): a: (<i>lloc concret , biblioteca, etc.</i>)	
<i>(gravetat estimada)</i>	
Hi ha (<i>quantitat</i>) ferits i estem evacuant el centre	
Sóc el / la (<i>persona que truca</i>)	
I truco des del telèfon 93 458 43 02	
En el centre tenim (<i>quantitat l: alumnes i adults</i>) 200 alumnes i 50 professors	

Altres telèfons en cas d'urgències específiques:

Aigües de Barcelona	93 231 90 00
Fecsa	900 23 23 23
Enher	900 77 00 77
Gas Natural	900 75 07 50
Gas Butà (Propà)	901 12 12 12

En cas de confinament o emergència externa, cal sintonitzar:

Emissores contemplades en el Pla Municipal:	
Catalunya Ràdio	102.8 Mh
COM Ràdio	91.00 Mh