



**Ajuntament  
de Barcelona**

Direcció de Coordinació de Contractació Administrativa  
Gerència de Presidència i Economia

**MEMÒRIA 2017**

**CONTRACTACIÓ  
PÚBLICA**

**GRUP MUNICIPAL  
AJUNTAMENT DE  
BARCELONA**



Us presentem la Memòria estadística de contractació pública que l'Ajuntament de Barcelona elabora per quart exercici consecutiu.

L'equip de govern té com a eix director del seu programa d'actuació garantir la màxima transparència de tota la seva activitat administrativa i, especialment, en matèria de contractació pública, per tal que les dades de l'activitat administrativa municipal estiguin a disposició de la ciutadania i de les seves organitzacions representatives.

La memòria facilita una visió de conjunt necessària per a una planificació de la contractació. D'aquesta forma es pot incidir, no només en aspectes rellevants habituals com l'eficiència econòmica, sinó donar un impuls de l'eficiència social i ambiental de la inversió econòmica aplicada a la contractació, que és un dels altres eixos de l'actual política municipal.

Les dades numèriques inclouen la contractació del Grup Municipal de l'Ajuntament de Barcelona que ha tingut impacte econòmic durant l'exercici 2017 i, bàsicament, se centra en el nombre de contractes i l'import executat al llarg de l'any 2017.

La memòria està estructurada en tres seccions. La primera conté un resum inicial de tota la contractació municipal, la segona detalla la contractació efectuada per l'Ajuntament de Barcelona i la tercera agrega les dades proporcionades per les altres entitats del Grup Municipal.

Aquesta informació ofereix una perspectiva diferent a altres dades que es publiquen al portal de transparència o al compte General que es refereixen als contractes formalitzats durant l'any en curs, amb independència de a quin exercici pressupostari s'imputi la despesa.

La contractació de l'Ajuntament de Barcelona és molt descentralitzada i ve impulsada pels districtes i gerències, així com pels diferents ens que formen el Grup Municipal. La descentralització resulta eficient per dinamitzar els processos de contractació i garantir l'adequació de les contractacions a les prestacions socials que requereixen els ciutadans en cadascun dels districtes i assegurar que l'activitat de les diferents entitats del grup municipal amb competències diverses sigui eficient.

La descentralització orgànica conviu amb la necessitat d'establir uns criteris bàsics d'actuació corporativa comuna per a tot el Grup Municipal (Ajuntament i entitats que en depenen), assegurant, d'aquesta forma, una certa homogeneïtat en la interlocució amb els diferents agents econòmics externs que intervenen en les licitacions i adjudicacions dutes a terme.

La Direcció de Coordinació de Contractació Administrativa, adscrita a la Gerència de Presidència i Economia, contribueix a aquesta visió global i coordinada de la contractació municipal.

La Memòria tracta de posar de manifest alguns aspectes significatius de la contractació pública del Grup Municipal de l'Ajuntament de Barcelona, en funció de les dades que s'hi inclouen.

Jordi Ayala Roqueta  
Gerent

Barcelona, desembre 2018

**ÍNDEX MEMÒRIA 2017 CONTRACTACIÓ PÚBLICA GRUP MUNICIPAL AJUNTAMENT DE BARCELONA****Introducció ..... 5****I. MEMÒRIA CONTRACTACIÓ ANY 2017: GRUP MUNICIPAL (AJUNTAMENT DE BARCELONA I ENTITATS  
DEPENDENTS)..... 7****1. CONTRACTES EXECUTATS GRUP MUNICIPAL 2017 ..... 8****2. COMPARATIU AJUNTAMENT DE BARCELONA vs. ENTITATS GRUP MUNICIPAL 2017 ..... 10****3. CONTRACTES ADJUDICATS AMB ANTERIORITAT A L'ANY 2017 ..... 13****4. CONTRACTES ADJUDICATS DURANT L'ANY 2017 ..... 14****5. COMPARATIVA CONTRACTACIÓ EXECUTADA GRUP MUNICIPAL 2015-2017 ..... 15**

5.1. COMPARATIVA CONTRACTES EXECUTATS GRUP MUNICIPAL 2015-2017 (PER TIPUS CONTRACTE)..... 15

5.2. COMPARATIVA CONTRACTES EXECUTATS GRUP MUNICIPAL 2015-2017 (PER PROCEDIMENT ADJUDICACIÓ) ..... 17

**II. MEMÒRIA CONTRACTACIÓ ANY 2017: AJUNTAMENT DE BARCELONA (GERÈNCIES I DISTRICTES) ..... 19****1. CONTRACTES EXECUTATS AJUNTAMENT DE BARCELONA 2017 ..... 20**

1.1. DISTRIBUCIÓ ORGÀNICA DELS CONTRACTES EXECUTATS 2017 ..... 22

1.2. DISTRIBUCIÓ PER DISTRICTES DELS CONTRACTES EXECUTATS 2017 ..... 23

1.3. CONTRACTES ADJUDICATS AMB ANTERIORITAT A L'ANY 2017 I AMB EXECUCIÓ DURANT L'ANY 2017 ..... 25

**2. CONTRACTES ADJUDICATS DURANT L'ANY 2017 ..... 26**

2.1. CONTRACTES ADJUDICATS EN 2017 AMB EXECUCIÓ DURANT 2017 ..... 26

2.2. PERCENTATGE DE BAIXA LICITATÒRIA DELS CONTRACTES ADJUDICATS 2017 ..... 27

2.3. CONTRACTES LICITATS AL DOUE 2017 ..... 28

**3. CONTRACTES MENORS 2017 ..... 29**

3.1. CONTRACTES MENORS: SEGONS RESERVA PRESSUPOSTÀRIA I CONTRACTISTA ..... 29

3.2. CONTRACTES MENORS: DISTRIBUCIÓ ORGÀNICA 2017 ..... 30

3.3. CONTRACTES MENORS 2017: DISTRIBUCIÓ PER DISTRICTES ..... 31

**4. CONTRACTES PRORROGATS I MODIFICATS AL 2017 ..... 32**

4.1. CONTRACTES PRORROGATS 2017 ..... 32

4.2. CONTRACTES MODIFICATS 2017 ..... 32

**5. CONTRACTES AMB RESERVA SOCIAL 2017 ..... 32****6. CLASSIFICACIÓ DELS PROVEÏDORS 2017 ..... 33**

6.1. CLASSIFICACIÓ SEGONS EL DOMICILI SOCIAL ..... 33

6.2. CLASSIFICACIÓ PROVEÏDORS 2017 SEGONS EL TIPUS DE PERSONA JURÍDICA ..... 34

6.3. PROVEÏDORS PER IMPORT EXECUTAT DURANT L'EXERCICI 2017 ..... 35



<b>7. COMPARATIVA CONTRACTACIÓ AJUNTAMENT DE BARCELONA 2015-2017 .....</b>	<b>36</b>
7.1. COMPARATIVA CONTRACTES EXECUTATS AJUNTAMENT DE BARCELONA 2015-2017 (PER TIPUS CONTRACTE).....	36
7.2. COMPARATIVA CONTRACTES EXECUTATS 2015-2017 (PER PROCEDIMENT ADJUDICACIÓ).....	37
7.3. COMPARATIVA CONTRACTES EXECUTATS 2015-2017 (PER PROVEÏDORS SEGONS PERSONALITAT JURÍDICA) .....	38
<b>III. MEMÒRIA CONTRACTACIÓ ANY 2017: ENTITATS DEPENDENTS GRUP MUNICIPAL .....</b>	<b>39</b>
<b>1. CONTRACTES EXECUTATS ENTITATS DEPENDENTS GRUP MUNICIPAL 2017 .....</b>	<b>40</b>
<b>2. CONTRACTES ADJUDICATS AMB ANTERIORITAT A L'ANY 2017 I AMB EXECUCIÓ DURANT L'ANY 2017.....</b>	<b>42</b>
<b>3. CONTRACTES ADJUDICATS EN 2017 AMB EXECUCIÓ DURANT L'ANY 2017.....</b>	<b>43</b>
<b>4. PERCENTATGE BAIXA LICITATÒRIA DELS CONTRACTES ADJUDICATS 2017 .....</b>	<b>44</b>
<b>5. CONTRACTES PUBLICATS AL DOUE .....</b>	<b>45</b>
<b>6. PROVEÏDORS CONTRACTES MENORS .....</b>	<b>46</b>
<b>7. CONTRACTES PRORROGATS I MODIFICATS AL 2017.....</b>	<b>47</b>
<b>8. CONTRACTES AMB RESERVA SOCIAL 2017 .....</b>	<b>47</b>
<b>9. CLASSIFICACIÓ DELS PROVEÏDORS 2017 .....</b>	<b>48</b>
9.1. CLASSIFICACIÓ DELS PROVEÏDORS 2017 SEGONS EL DOMICILI SOCIAL .....	48
9.2. CLASSIFICACIÓ DELS PROVEÏDORS 2017 SEGONS EL TIPUS DE PERSONA JURÍDICA .....	49
9.3. PRINCIPALS PROVEÏDORS PER IMPORT EXECUTAT DURANT L'EXERCICI 2017 .....	50
<b>ANNEX I: DETALL DE LA CONTRACTACIÓ PER ENTITATS .....</b>	<b>51</b>
<b>IV. OBSERVACIONS.....</b>	<b>68</b>

## Introducció

L'objectiu d'aquesta memòria de contractació del Grup Municipal de l'Ajuntament de Barcelona és obtenir una visió global corporativa de la contractació corresponent a l'exercici 2017.

La memòria s'estructura en tres seccions i al final del document s'han realitzat unes observacions genèriques. Les seccions són:

### *I. Memòria contractació any 2017: Grup Municipal (Ajuntament de Barcelona i entitats dependents)*

Aquesta primera secció és una presentació de les dades bàsiques (nombre de contractes i import) de l'execució contractual de tot el Grup Municipal de l'Ajuntament de Barcelona durant l'any 2017, amb uns quadres comparatius entre les dades del propi ajuntament i les del conjunt de les entitats que en depenen, així com una petita comparativa en relació a les dades de l'anterior exercici.

### *II. Memòria contractació any 2017: Ajuntament de Barcelona*

La segona secció se centra en l'Ajuntament de Barcelona, és a dir en la contractació impulsada per les diferents gerències i districtes. Presenta quadres-resum i gràfics de l'execució contractual, de les licitacions efectuades, de la contractació menor, de les pròrrogues i modificacions efectuades, d'alguns aspectes relatius als proveïdors, així com una petita comparativa en relació a les dades dels dos anteriors exercicis.

### *III. Memòria contractació any 2017: Entitats dependents Grup Municipal*

La tercera secció mostra les dades agregades de les diferents entitats dependents de l'Ajuntament de Barcelona que formen part del Grup Municipal. També presenta quadres-resum i gràfics de l'execució contractual, de les licitacions efectuades, de la contractació menor, de les pròrrogues i modificacions efectuades, d'alguns aspectes relatius als proveïdors, així com un annex final amb el detall del nombre de contractes i import executat de cadascuna de les entitats que han proporcionat la informació.

La metodologia emprada ha consistit en agregar les dades fonamentals relatives a la contractació de l'Ajuntament de Barcelona (gerències i districtes), amb les proporcionades per les diferents entitats que componen el Grup Municipal.

A tal efecte, el present treball ha consistit fonamentalment en la realització de la coordinació, agregació i classificació de la informació de la contractació, subministrada per les diferents entitats que componen el grup municipal, presentant-les sota un format comú per facilitar-ne la interpretació.

A data actual no es disposa d'un sistema corporatiu comú de contractació que permeti extreure les dades de manera conjunta per a tot el Grup Municipal, de forma que les dades proporcionades s'han extret en gairebé tots els casos de les diferents eines de control pressupostari que cada un dels ens té a la seva disposició. La futura implantació d'un sistema integrat de contractació pública electrònica corporativa hauria de permetre, en exercicis futurs, disposar de tota la informació del Grup Municipal de forma agregada.

Les dades han estat recollides centralitzadament per la *Direcció de Coordinació de Contractació Administrativa*, però en cap cas s'ha realitzat cap prova en relació a la informació aportada.

A més del propi Ajuntament de Barcelona, les entitats que conformen el seu Grup Municipal, i que han estat requerides per aportar la documentació necessària per a l'elaboració del present document són les següents:

- 1 Agència d'Ecologia Urbana de Barcelona
- 2 Agència Local d'Energia de Barcelona
- 3 Associació Internacional de Ciutats Educadores
- 4 Associació Red de Juderías de España, Caminos de Sefarad
- 5 Barcelona Activa, SA
- 6 Barcelona Cicle de l'Aigua, SA
- 7 Barcelona de Serveis Municipals, SA
- 8 Barcelona d'Infraestructures Municipals, SA
- 9 Barcelona Gestió Urbanística, SA
- 10 Barcelona Regional Agència de Desenvolupament Urbà SA
- 11 Cementiris de Barcelona, SA [BSM]
- 12 Consorci Campus Interuniversitari Diagonal Besòs
- 13 Consorci de Biblioteques de Barcelona

- 14 Consorci de l'Auditori i l'Orquestra
- 15 Consorci del Besòs
- 16 Consorci del Mercat de les Flors
- 17 Consorci Institut d'Infància i Adolescència
- 18 Consorci Local Localret
- 19 Consorci Museu d'Art Contemporani de Barcelona
- 20 Consorci del Museu de Ciències Naturals de Barcelona
- 21 Foment de Ciutat, SA
- 22 Fundació Barcelona Cultura
- 23 Fundació Barcelona Institute of Technology for the Habitat
- 24 Fundació Barcelona Mobile World Capital Foundation
- 25 Fundació Carles Pi i Sunyer d'Estudis Autònoms i Locals
- 26 Fundació Museu Picasso de Barcelona
- 27 Fundació per la Navegació Oceànica Barcelona
- 28 Fundació Privada Julio Muñoz Ramonet
- 29 Informació i Comunicació Barcelona, SA
- 30 Institut Barcelona Esports
- 31 Institut de Cultura de Barcelona
- 32 Institut Municipal de Mercats de Barcelona
- 33 Institut Municipal de Parcs i Jardins
- 34 Institut Municipal de Persones amb Discapacitat
- 35 Institut Municipal de Serveis Socials
- 36 Institut Municipal d'Educació de Barcelona
- 37 Institut Municipal del Paisatge Urbà i la Qualitat de Vida
- 38 Institut Municipal d'Hisenda
- 39 Institut Municipal d'Informàtica
- 40 Institut Municipal d'Urbanisme
- 41 Institut Municipal Fundació Mies Van der Rohe
- 42 Mercados de Abastecimientos de Barcelona SA (MERCABARNA)
- 43 Parc Atraccions Tibidabo, SA [BSM]
- 44 Patronat Municipal de l'Habitatge
- 45 Selectives Metropolitanas, SA (SEMESA) [TERSA]
- 46 Solucions Integrals per als Residus SA (SIRESA) [TERSA]
- 47 Tractament i Eliminació de Residus, SA (TERSA)

Finalment, remarcar que el Grup Municipal està conformat per entitats amb personalitat jurídica diversa:

- ✓ Administracions públiques com el propi Ajuntament, els consorcis i els organismes autònoms (bona part dels instituts municipals).
- ✓ Entitats públiques empresarials, com l'Institut de Cultura de Barcelona, Institut Municipal de Parcs i Jardins, l'Institut Municipal Fundació Mies Van der Rohe i el Patronat Municipal de l'Habitatge.
- ✓ Societats mercantils.
- ✓ Associacions i fundacions.

Aquesta diversitat jurídica, sumada a l'activitat concreta que realitza cadascuna de les entitats, comporta un tractament divers en relació a l'impost sobre el valor afegit (IVA), de forma que les entitats que realitzen tant operacions subjectes, com exemptes, en la seva totalitat o parcialment, se'n poden deduir una part o la seva totalitat.

Per aquest motiu, en molts d'aquests casos, les dades numèriques facilitades per algunes de les entitats no inclouen l'IVA deduïble, atès que no els representa pròpiament un cost.



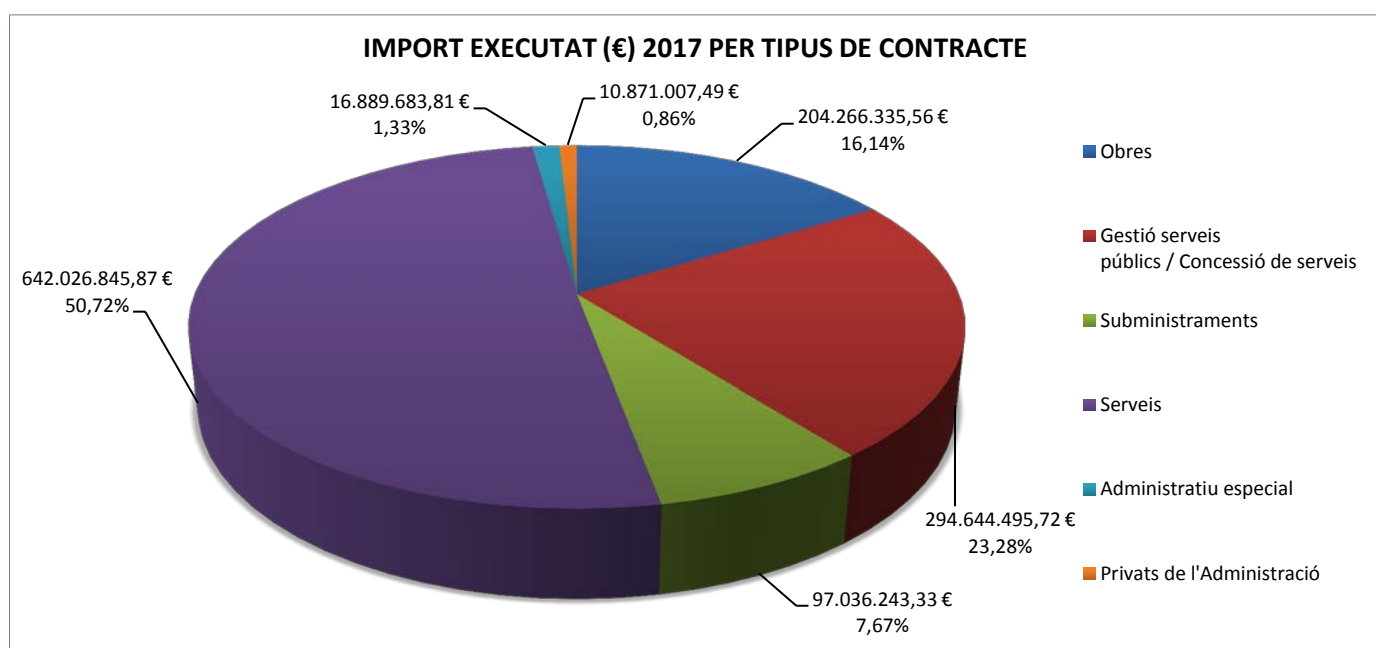
## **I. MEMÒRIA CONTRACTACIÓ ANY 2017: GRUP MUNICIPAL (AJUNTAMENT DE BARCELONA I ENTITATS DEPENDENTS)**

## 1. CONTRACTES EXECUTATS GRUP MUNICIPAL 2017

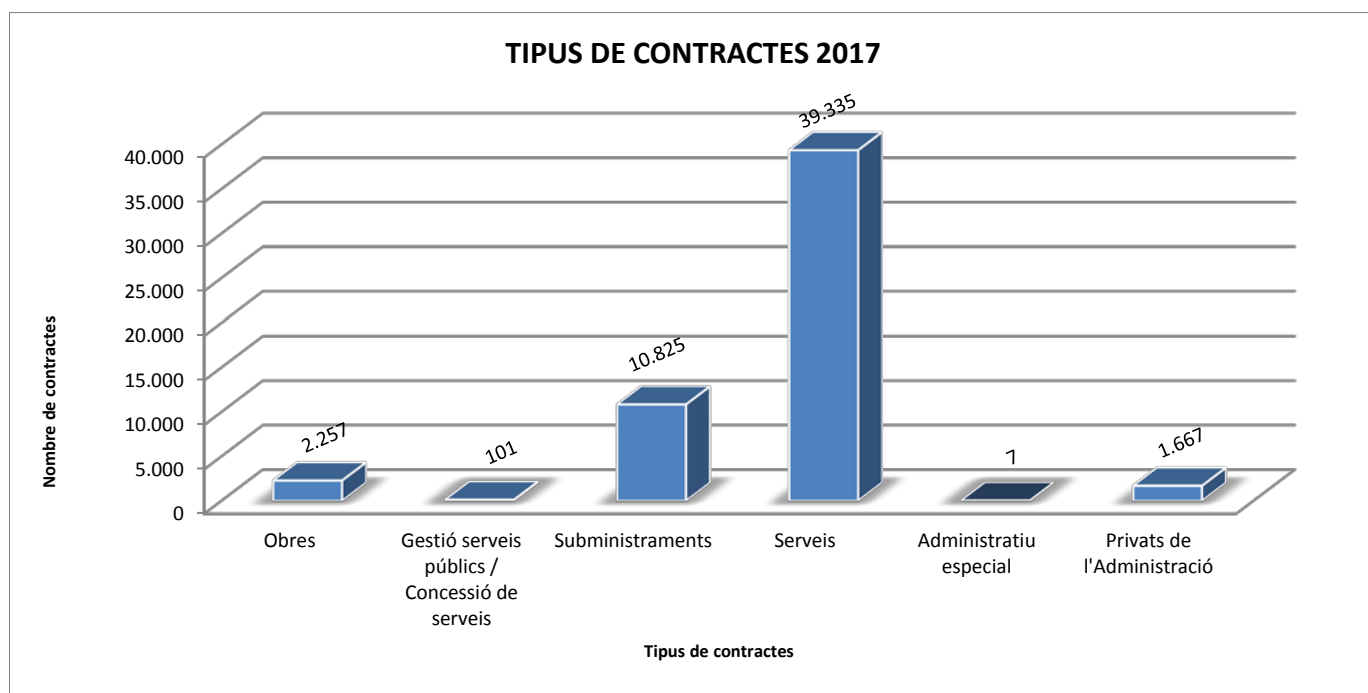
Aquest quadre contempla tots els contractes públics que han generat despesa econòmica al llarg de l'any 2017 per part de l'Ajuntament de Barcelona i dels ens que en depenen, incloent, per tant, les dades del conjunt del Grup Municipal.

S'inclouen els contractes pluriennals, els anticipats i les pròrrogues i modificacions contractuals amb execució durant l'exercici en curs.

	Obres	Gestió serveis públics / Concessió de serveis	Subministraments	Serveis	Administratiu especial	Privats de l'Administració	Total general
<b>MENORS</b>							
Nombre contractes	1.752		10.125	36.173		1.602	49.652
Import executat	33.672.002,56 €		26.904.880,64 €	143.723.250,30 €		3.402.420,35 €	207.702.553,84 €
<b>NEGOCIAT SENSE PUBLICITAT</b>							
Nombre contractes	29	6	47	495		56	633
Import executat	2.865.690,17 €	4.401.959,47 €	4.746.059,33 €	32.148.871,87 €		4.321.128,98 €	48.483.709,82 €
<b>NEGOCIAT AMB PUBLICITAT</b>							
Nombre contractes	10		9	16			35
Import executat	2.016.171,07 €		708.323,85 €	498.002,16 €			3.222.497,08 €
<b>RESTRINGIT</b>							
Nombre contractes				25			25
Import executat				34.789.478,17 €			34.789.478,17 €
<b>OBERT</b>							
Nombre contractes	413	95	300	1.640	7	7	2.462
Import executat	162.090.779,36 €	290.242.536,25 €	48.890.854,99 €	397.457.338,86 €	16.889.683,81 €	2.926.579,13 €	918.497.772,40 €
<b>DERIVAT ACORD MARC AJUNTAMENT</b>							
Nombre contractes	53		192	958		2	1.205
Import executat	3.621.692,40 €		11.270.217,77 €	29.816.915,20 €		220.879,03 €	44.929.704,40 €
<b>DERIVAT ACORD MARC GENERALITAT</b>							
Nombre contractes			152	1			153
Import executat			4.515.906,75 €	334.172,70 €			4.850.079,45 €
<b>CONCURS DE PROJECTES</b>							
Nombre contractes				27			27
Import executat				3.258.816,61 €			3.258.816,61 €
<b>Total nombre contractes</b>	<b>2.257</b>	<b>101</b>	<b>10.825</b>	<b>39.335</b>	<b>7</b>	<b>1.667</b>	<b>54.192</b>
<b>Total import executat</b>	<b>204.266.335,56 €</b>	<b>294.644.495,72 €</b>	<b>97.036.243,33 €</b>	<b>642.026.845,87 €</b>	<b>16.889.683,81 €</b>	<b>10.871.007,49 €</b>	<b>1.265.734.611,78 €</b>







De l'import executat pel conjunt del Grup Municipal en 2017, 1.265.734.611,78 €uros, cal remarcar que un 21,18% (268.123.935,01 €) correspon a l'expedient de la gestió indirecta del servei de recollida de residus sòlids, lotitzada en quatre contractes per àrees geogràfiques de la ciutat.

Tenir present la transcendència econòmica d'aquests quatre contractes facilita una adequada perspectiva sobre el conjunt de les dades exposades.

Durant l'exercici 2017, la tipologia predominant en import econòmic i en nombre de contractes és la de serveis.

Els contractes de serveis representen el 50,72% del volum econòmic total, amb 642.026.845,87 €uros executats.

En nombre de contractes també són la tipologia predominant: 39.335 han estat qualificats com a contractes de serveis, representant el 72,58% del total de 54.192 contractes.

En relació al procediment d'adjudicació, la major part dels contractes tramitats són menors, concretament 49.652, el que suposa el 91,62% del total (54.192 contractes), malgrat que el seu impacte econòmic, 207.702.553,84 €uros, representa el 16,41% del total de 1.265.734.611,78 €uros de despesa de l'any.

Els contractes menors de serveis, 36.173, suposen el 72,85% de tots els contractes menors i el 66,75% de la totalitat dels contractes.

Per import econòmic, en canvi, el procediment obert és el predominant, essent els contractes adjudicats per aquest tipus de procediment els que han generat la despesa més substancial, 918.497.772,40 €uros, import que representa el 72,57% del total executat de 1.265.734.611,78 €uros.

En relació a l'execució econòmica d'aquests contractes, remarcar la importància que té el procediment d'adjudicació obert en els contractes de serveis, amb un import executat de 397.457.338,86 €uros que correspon al 31,40% del total executat.

## 2. COMPARATIU AJUNTAMENT DE BARCELONA vs. ENTITATS GRUP MUNICIPAL 2017

Les següents taules mostren tota una sèrie d'aspectes comparatius entre l'execució contractual duta a terme durant l'any 2017 directament des de les gerències i districtes de l'Ajuntament de Barcelona i la realitzada per part de la totalitat de les altres entitats que formen part del Grup Municipal.

Atenent al procediment d'adjudicació dels contractes amb execució, el resultat seria la taula següent:

	AJUNTAMENT DE BARCELONA	ENTITATS GRUP MUNICIPAL	TOTAL
<b>MENORS</b>			
Nombre contractes	12.456	37.196	49.652
Import executat	75.904.315,50 €	131.798.238,34 €	207.702.553,84 €
<b>NEGOCIAT SENSE PUBLICITAT</b>			
Nombre contractes	81	552	633
Import executat	14.399.046,27 €	34.084.663,55 €	48.483.709,82 €
<b>NEGOCIAT AMB PUBLICITAT</b>			
Nombre contractes	1	34	35
Import executat	100.000,00 €	3.122.497,08 €	3.222.497,08 €
<b>RESTRINGIT</b>			
Nombre contractes	16	9	25
Import executat	27.230.528,42 €	7.558.949,75 €	34.789.478,17 €
<b>OBERT</b>			
Nombre contractes	697	1.765	2.462
Import executat	482.983.147,51 €	435.514.624,89 €	918.497.772,40 €
<b>DERIVAT ACORD MARC AJUNTAMENT</b>			
Nombre contractes	234	971	1205
Import executat	27.678.466,33 €	17.251.238,07 €	44.929.704,40 €
<b>DERIVAT ACORD MARC GENERALITAT</b>			
Nombre contractes	143	10	153
Import executat	3.647.443,60 €	1.202.635,85 €	4.850.079,45 €
<b>CONCURS DE PROJECTES</b>			
Nombre contractes	2	25	27
Import executat	700.977,24 €	2.557.839,37 €	3.258.816,61 €
<b>Total nombre contractes</b>	<b>13.630</b>	<b>40.562</b>	<b>54.192</b>
<b>Total import executat</b>	<b>632.643.924,87 €</b>	<b>633.090.686,91 €</b>	<b>1.265.734.611,78 €</b>

Les entitats dependents han executat durant l'exercici 2017 un total de 40.562 contractes, xifra que gairebé triplica el nombre de contractes executats des de les gerències i districtes de l'Ajuntament de Barcelona, el qual se situa en 13.630 contractes.

En volum de despesa els imports són en ambdós casos molt similars, tot i que cal tenir en compte que 268.123.935,01 €uros dels executats per l'Ajuntament de Barcelona corresponen a la despesa anual que suposa la gestió indirecta del servei de recollida de residus, lotitzada en quatre contractes per àrees geogràfiques de la ciutat.

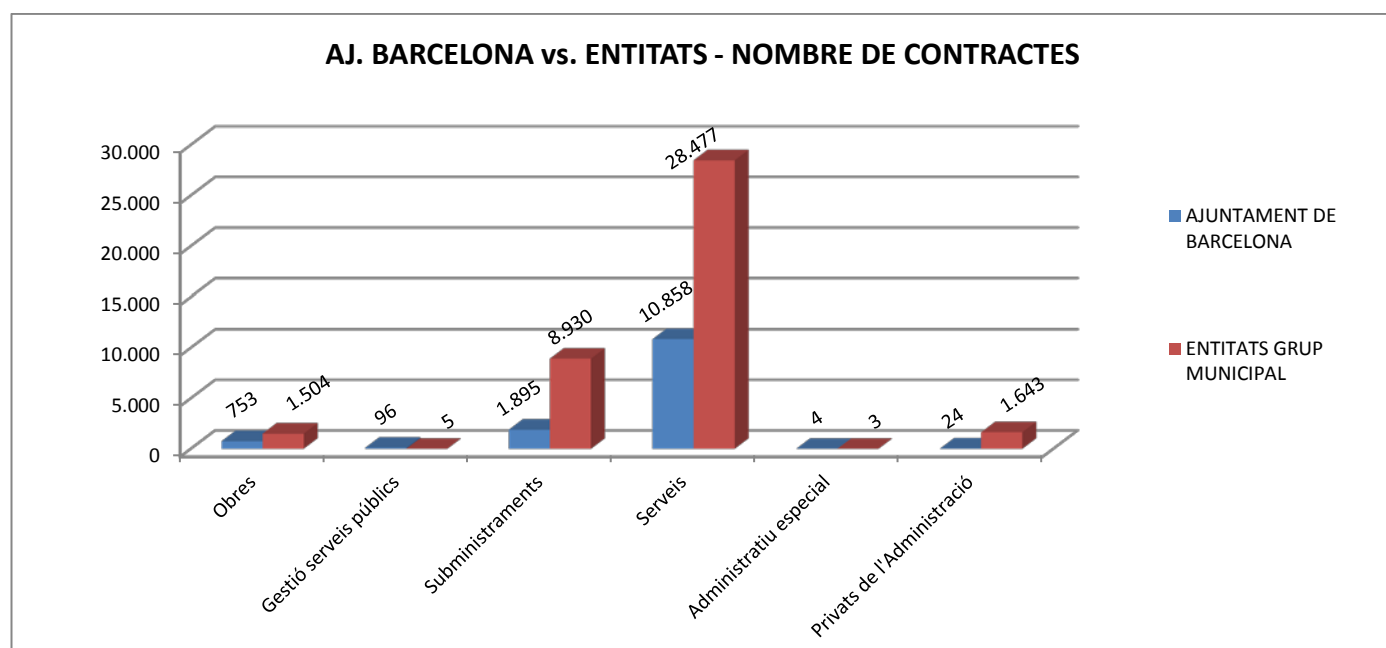
Aquests quatre contractes representen més d'una cinquena part (21,18%) del pressupost total executat.

És a dir, si en la comparativa no es tingués en compte la magnitud dels 268.123.935,01 €uros, es podria concloure que les entitats del Grup Municipal tenen una execució de despesa que s'aproxima a gairebé el doble de la de l'Ajuntament de Barcelona.

En qualsevol cas, el quadre anterior posa de manifest l'alt nivell de descentralització orgànica i econòmica dins el Grup Municipal, on els contractes amb execució dins l'any 2017 de les entitats dependents conformen gairebé el 75% del total i l'import que se'n deriva atribuïble a l'exercici representa més de la meitat de la despesa total executada.

La taula següent està elaborada en relació a la qualificació dels contractes i al nombre de contractes per cada tipologia:

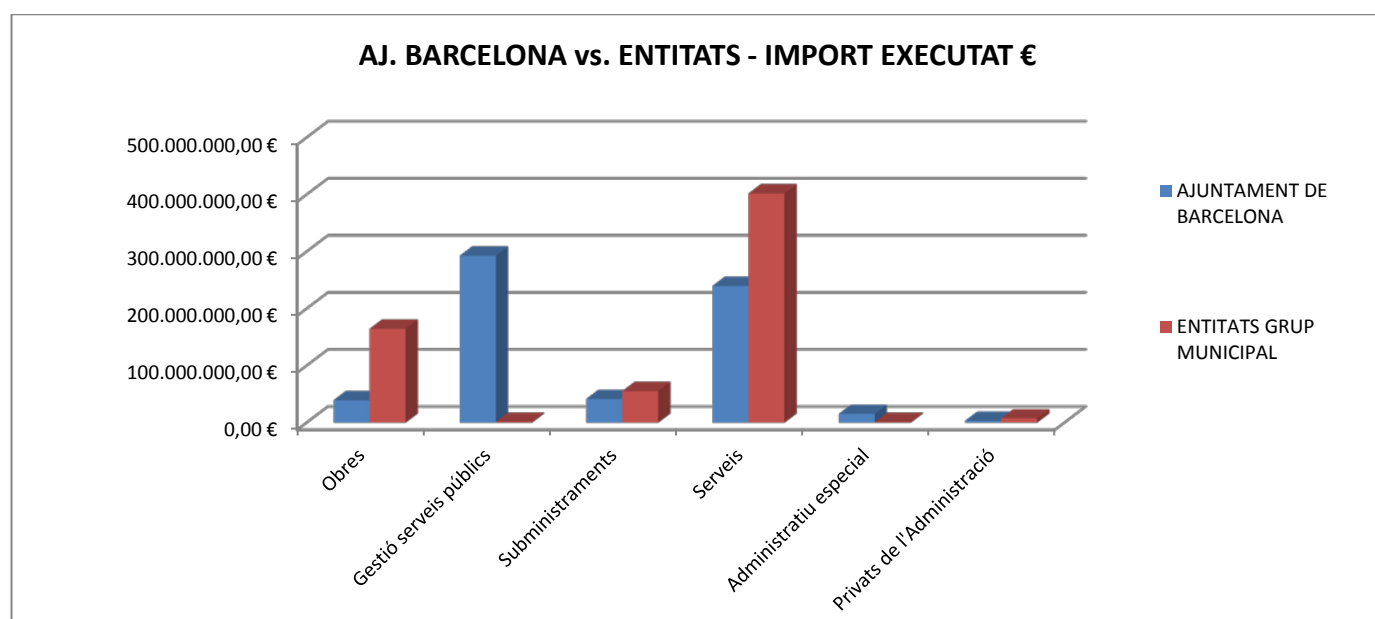
NOMBRE DE CONTRACTES	AJUNTAMENT DE BARCELONA	ENTITATS GRUP MUNICIPAL	TOTAL
Obres	753	1.504	2.257
Gestió serveis públics	96	5	101
Subministraments	1.895	8.930	10.825
Serveis	10.858	28.477	39.335
Administratiu especial	4	3	7
Privats de l'Administració	24	1.643	1.667
<b>Total general</b>	<b>13.630</b>	<b>40.562</b>	<b>54.192</b>



Destacar l'alt nombre de contractes que han estat qualificats com de serveis en el conjunt de les entitats dependents del Grup Municipal. També és la tipologia majoritària a l'Ajuntament de Barcelona, tot i que amb una diferència considerable en termes absoluts.

Finalment, aquesta última taula vincula la qualificació dels contractes amb l'import executat de cadascuna de les tipologies que se'n deriven:

IMPORT EXECUTAT 2017	AJUNTAMENT DE BARCELONA	ENTITATS GRUP MUNICIPAL	TOTAL
<b>Obres</b>	39.472.443,29 €	164.793.892,27 €	204.266.335,56 €
<b>Gestió serveis públics</b>	292.954.057,08 €	1.690.438,64 €	294.644.495,72 €
<b>Subministraments</b>	41.606.471,29 €	55.429.772,04 €	97.036.243,33 €
<b>Serveis</b>	239.835.157,36 €	402.191.688,51 €	642.026.845,87 €
<b>Administratiu especial</b>	15.509.255,37 €	1.380.428,44 €	16.889.683,81 €
<b>Privats de l'Administració</b>	3.266.540,48 €	7.604.467,01 €	10.871.007,49 €
<b>Total general</b>	<b>632.643.924,87 €</b>	<b>633.090.686,91 €</b>	<b>1.265.734.611,78 €</b>



Destacar, en relació a l'import executat, el volum econòmic de la contractació de serveis, tant en les entitats del Grup Municipal, com a l'Ajuntament de Barcelona.

L'execució de despesa dels contractes de gestió de serveis públics de l'Ajuntament de Barcelona, molt rellevant en termes absoluts, s'ha de contextualitzar tenint en compte la incidència dels 268.123.935,01 € que suposa la gestió indirecta del servei de recollida de residus.

### 3. CONTRACTES ADJUDICATS AMB ANTERIORITAT A L'ANY 2017

	Obres	Gestió Serveis Públics / Concessió de serveis	Subministraments	Serveis	Administratiu especial	Privats de l'Administració Pública	Total general
<b>MENORS</b>							
Nombre contractes	86		115	1.428		36	1.665
Import executat	990.113,63 €		758.807,09 €	10.762.060,85 €		747.442,01 €	13.258.423,58 €
<b>NEGOCIAT SENSE PUBLICITAT</b>							
Nombre contractes	6	6	19	171		8	210
Import executat	333.770,02 €	4.401.959,47 €	1.771.831,49 €	15.431.163,11 €		1.902.424,74 €	23.841.148,83 €
<b>NEGOCIAT AMB PUBLICITAT</b>							
Nombre contractes	10		7	13			30
Import executat	2.016.171,07 €		34.683,33 €	214.858,05 €			2.265.712,45 €
<b>RESTRINGIT</b>							
Nombre contractes				19			19
Import executat				34.773.628,17 €			34.773.628,17 €
<b>OBERT</b>							
Nombre contractes	197	84	145	924	6	6	1.362
Import executat	111.931.348,19 €	289.279.041,74 €	17.349.653,32 €	324.844.932,20 €	16.889.683,81 €	2.913.546,15 €	763.208.205,41 €
<b>DERIVAT ACORD MARC AJUNTAMENT</b>							
Nombre contractes	31		31	44		2	108
Import executat	100.766,34 €		7.197.400,27 €	2.505.878,36 €		220.879,03 €	10.024.924,00 €
<b>DERIVAT ACORD MARC GENERALITAT</b>							
Nombre contractes			58				58
Import executat			3.409.272,15 €				3.409.272,15 €
<b>CONCURS DE PROJECTES</b>							
Nombre contractes				22			22
Import executat				2.757.435,27 €			2.757.435,27 €
<b>Total nombre contractes</b>	<b>330</b>	<b>90</b>	<b>375</b>	<b>2.621</b>	<b>6</b>	<b>52</b>	<b>3.474</b>
<b>Total import executat</b>	<b>115.372.169,25 €</b>	<b>293.681.001,21 €</b>	<b>30.521.647,65 €</b>	<b>391.289.956,01 €</b>	<b>16.889.683,81 €</b>	<b>5.784.291,93 €</b>	<b>853.538.749,86 €</b>

Aquest quadre estadístic contempla tots els contractes públics que han generat despesa econòmica al llarg de l'any 2017, però que s'han adjudicat en anys anteriors. S'inclouen els següents contractes:

- ✓ Contractes adjudicats l'exercici 2016 i executats íntegrament durant l'exercici 2017.
- ✓ Contractes pluriennals formalitzats en anys anteriors, una part de la despesa dels quals s'executa i imputa a l'exercici 2017.
- ✓ Pròrrogues dels contractes formalitzats en exercicis anteriors, una part de la despesa dels quals s'executa i imputa a l'exercici 2017.
- ✓ Qualsevol modificació de contracte que afecti a les categories anteriors, amb despesa executada durant l'any 2017.

Aquests contractes comporten un import executat durant 2017 de 853.538.749,86 €uros, representant un 67,43% de l'import total de l'exercici, 1.265.734.611,78 €uros.

En quan a l'execució de la despesa, els contractes adjudicats amb anterioritat a l'exercici 2017 (pluriennals i anticipats) representen el volum més considerable.

En canvi, atenent al nombre de contractes total amb execució durant 2017 (54.192), observem que els tramitats prèviament a 2017 (3.474) només representen un 6,41% del total.

#### 4. CONTRACTES ADJUDICATS DURANT L'ANY 2017

	Obres	Gestió Serveis Públics / Concessió de serveis	Subministraments	Serveis	Administratiu especial	Privats de l'Administració Pública	Total general
<b>MENORS</b>							
Nombre contractes	1.666		10.010	34.745		1.566	47.987
Import executat	32.681.888,93 €		26.146.073,55 €	132.961.189,44 €		2.654.978,34 €	194.444.130,26 €
<b>NEGOCIAT SENSE PUBLICITAT</b>							
Nombre contractes	23		28	324		48	423
Import executat	2.531.920,15 €		2.974.227,84 €	16.717.708,76 €		2.418.704,24 €	24.642.560,99 €
<b>NEGOCIAT AMB PUBLICITAT</b>							
Nombre contractes			2	3			5
Import executat			673.640,52 €	283.144,11 €			956.784,63 €
<b>RESTRINGIT</b>							
Nombre contractes				6			6
Import executat				15.850,00 €			15.850,00 €
<b>OBERT</b>							
Nombre contractes	216	11	155	716	1	1	1.100
Import executat	50.159.431,17 €	963.494,51 €	31.541.201,67 €	72.612.406,66 €		13.032,98 €	155.289.566,99 €
<b>DERIVAT ACORD MARC AJUNTAMENT</b>							
Nombre contractes	22		161	914			1.097
Import executat	3.520.926,06 €		4.072.817,50 €	27.311.036,84 €			34.904.780,40 €
<b>DERIVAT ACORD MARC GENERALITAT</b>							
Nombre contractes			94	1			95
Import executat			1.106.634,60 €	334.172,70 €			1.440.807,30 €
<b>CONCURS DE PROJECTES</b>							
Nombre contractes				5			5
Import executat				501.381,34 €			501.381,34 €
<b>Total nombre contractes</b>	<b>1.927</b>	<b>11</b>	<b>10.450</b>	<b>36.714</b>	<b>1</b>	<b>1.615</b>	<b>50.718</b>
<b>Total import executat</b>	<b>88.894.166,31 €</b>	<b>963.494,51 €</b>	<b>66.514.595,68 €</b>	<b>250.736.889,86 €</b>		<b>5.086.715,56 €</b>	<b>412.195.861,92 €</b>

En aquest quadre s'inclouen els següents contractes:

- ✓ Contractes adjudicats i executats íntegrament durant l'exercici 2017.
- ✓ Contractes pluriennals adjudicats en 2017, una part de la despesa dels quals s'executa i imputa a l'exercici 2017.
- ✓ Qualsevol modificació de contracte que afecti durant 2017 a les categories anteriors.

L'import executat que s'hi indica correspon només a la part imputable a l'anualitat pressupostària 2017.

L'import executat que correspon a contractes adjudicats dins el mateix exercici en què s'inicia l'execució de la despesa (412.195.861,92 €) representa el 32,57% de l'import total executat en 2017 (1.265.734.611,78€).

Els 50.718 contractes adjudicats en 2017 representen el 93,59% del total de 54.192 contractes que han tingut incidència econòmica durant 2017.

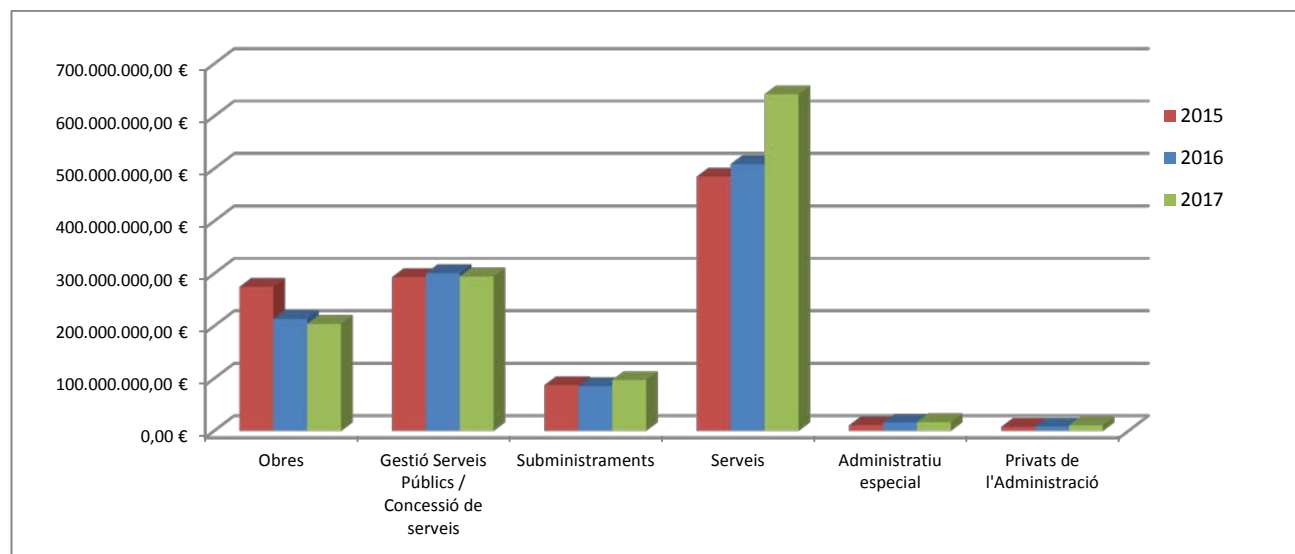
## 5. COMPARATIVA CONTRACTACIÓ EXECUTADA GRUP MUNICIPAL 2015-2017

Els següents quadres i gràfics fan referència a les dades comparades dels contractes de tot el Grup Municipal (Ajuntament de Barcelona i ens dependents) amb despesa executada durant els anys 2015, 2016 i 2017, en funció de les diferents tipologies contractuals i del procediment d'adjudicació.

### 5.1. COMPARATIVA CONTRACTES EXECUTATS GRUP MUNICIPAL 2015-2017 (PER TIPUS CONTRACTE)

#### 5.1.1. NOMBRE DE CONTRACTES I IMPORT ADJUDICAT (PER TIPUS DE CONTRACTE)

Tipologia contractual	ANY 2015		ANY 2016		ANY 2017	
	Nombre contractes	Import executat	Nombre contractes	Import executat	Nombre contractes	Import executat
Obres	2.831	274.698.527,88 €	2.551	213.749.109,35 €	2.257	204.266.335,56 €
Gestió Serveis Públics / Concessió de serveis	60	293.129.424,26 €	130	300.659.186,72 €	101	294.644.495,72 €
Subministraments	9.841	87.249.120,83 €	10.637	85.605.502,54 €	10.825	97.036.243,33 €
Serveis	37.237	485.167.684,70 €	37.669	508.951.629,87 €	39.335	642.026.845,87 €
Administratiu especial	11	11.021.232,90 €	7	15.953.208,17 €	7	16.889.683,81 €
Privats de l'Administració	983	8.026.621,12 €	1.329	8.615.092,13 €	1.667	10.871.007,49 €
<b>Totals</b>	<b>50.963</b>	<b>1.159.292.611,69 €</b>	<b>52.323</b>	<b>1.133.533.728,78 €</b>	<b>54.192</b>	<b>1.265.734.611,78 €</b>



Si comparem les dades dels contractes executats durant l'últim trienni, caldria destacar que durant l'exercici 2017 hi ha hagut un increment del nombre de contractes i de la despesa que comporten, especialment significativa en el cas dels contractes de serveis:

En 2015, 485.167.684,70 €uros, import que correspon al 41,85% del total de 1.159.292.611,69 €uros executat durant l'exercici, corresponen a contractes qualificats de serveis.

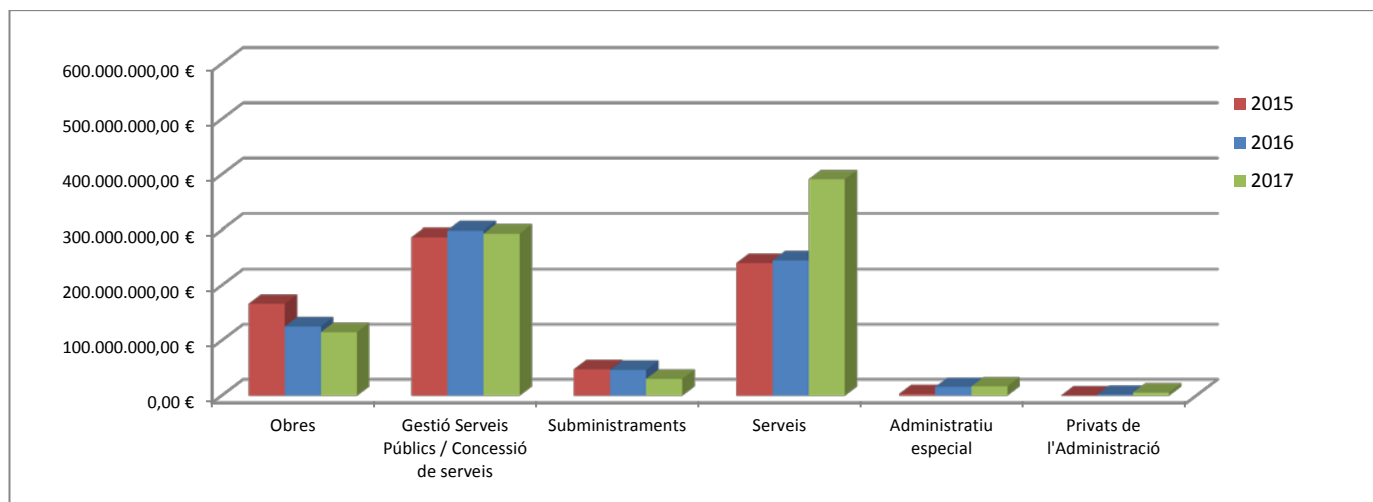
En 2016, els 508.951.629,87 €uros que corresponen a contractes de serveis, representen el 44,90% dels 1.133.533.728,78 €uros d'import total executat durant l'anyalitat econòmica.

En 2017, 642.026.845,87 €uros corresponen a despeses concretes amb contractes de serveis, import que representa el 50,72% de l'import anual executat, 1.265.734.611,78 €uros.

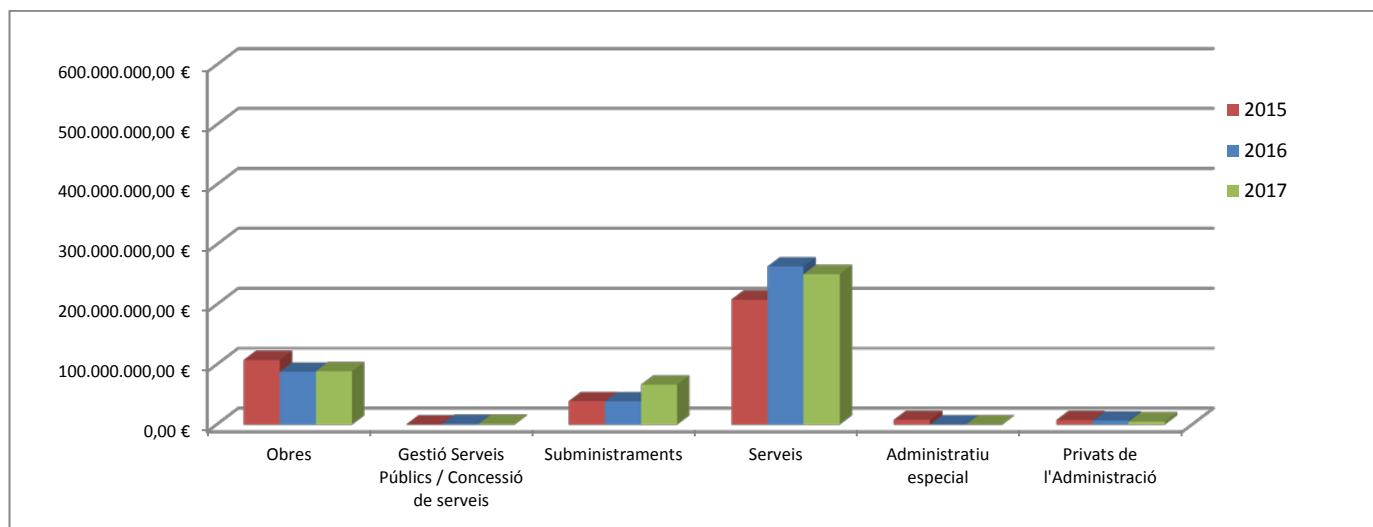
En la resta de tipologies contractuals, s'aprecien lleugeres variacions que, en el seu conjunt, no resulten significatives.

**5.1.2. COMPARATIVA 2015-2017 CONTRACTES ADJUDICATS AMB ANTERIORITAT A L'EXERCICI D'EXECUCIÓ**

Tipologia contractual	ANY 2015		ANY 2016		ANY 2017	
	Nombre contractes	Import executat	Nombre contractes	Import executat	Nombre contractes	Import executat
Obres	355	166.791.231,26 €	253	125.832.123,00 €	330	115.372.169,25 €
Gestió Serveis Públics / Concessió de serveis	53	287.118.221,78 €	110	299.301.458,31 €	90	293.681.001,21 €
Subministraments	338	47.929.696,67 €	438	46.825.298,34 €	375	30.521.647,65 €
Serveis	2.313	240.842.528,03 €	2.258	245.546.482,77 €	2.621	391.289.956,01 €
Administratiu especial	6	3.093.913,33 €	6	15.929.932,85 €	6	16.889.683,81 €
Privats de l'Administració	17	430.459,71 €	28	1.998.410,23 €	52	5.784.291,93 €
<b>Totals</b>	<b>3.082</b>	<b>746.206.050,78 €</b>	<b>3.093</b>	<b>735.433.705,50 €</b>	<b>3.474</b>	<b>853.538.749,86 €</b>


**5.1.3. COMPARATIVA 2015-2017 CONTRACTES ADJUDICATS DINS L'EXERCICI D'INICI DE L'EXECUCIÓ**

Tipologia contractual	ANY 2015		ANY 2016		ANY 2017	
	Nombre contractes	Import executat	Nombre contractes	Import executat	Nombre contractes	Import executat
Obres	2.472	107.693.518,28 €	2.298	87.916.986,35 €	1.927	88.894.166,31 €
Gestió Serveis Públics / Concessió de serveis	1	150.616,44 €	20	1.357.728,41 €	11	963.494,51 €
Subministraments	9.496	39.041.071,66 €	10.199	38.780.204,21 €	10.450	66.514.595,68 €
Serveis	34.744	208.281.367,69 €	35.411	263.405.147,10 €	36.714	250.736.889,86 €
Administratiu especial	5	7.927.319,57 €	1	23.275,32 €	1	0,00 €
Privats de l'Administració	964	7.539.352,33 €	1.301	6.616.681,90 €	1.615	5.086.715,56 €
<b>Totals</b>	<b>47.682</b>	<b>370.633.245,97 €</b>	<b>49.230</b>	<b>398.100.023,29 €</b>	<b>50.718</b>	<b>412.195.861,92 €</b>





Observant els dos quadres anteriors, es distingeixen els contractes adjudicats amb anterioritat a l'exercici en què s'inicia l'execució de la despesa i els que s'han adjudicat durant el propi exercici en què s'inicia l'execució de la despesa.

En termes econòmics hi ha una alta anticipació en la reserva de la despesa. L'import executat derivat dels contractes adjudicats amb anterioritat (pluriennals i anticipats) és superior al llarg de tots tres anys.

En 2015, els 746.206.050,78 € de 2015 representen el 64,37% del total de d'import executat en aquell exercici.

Durant 2016, els 735.433.705,50 € de despesa compromesa amb anterioritat a l'exercici d'execució representen el 64,88% de l'import total executat.

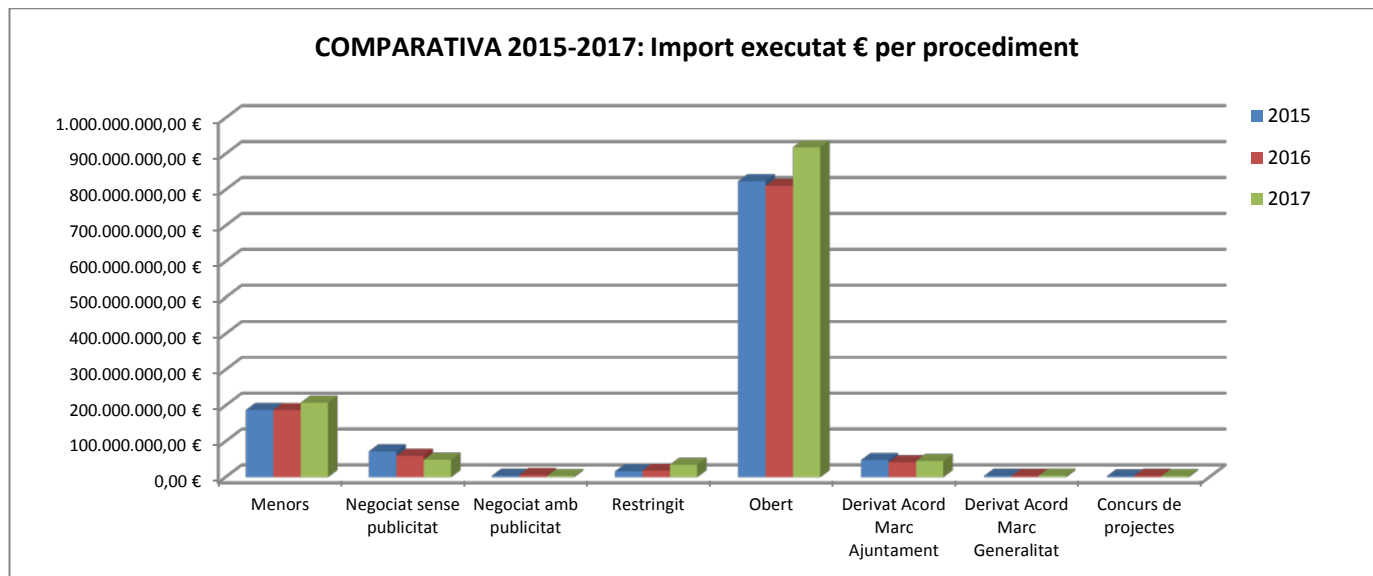
En 2017, els 853.538.749,86 € representen un 67,43% de l'import total executat en aquest any.

En canvi, si atenem al nombre de contractes, aquells que han estat adjudicats dins el mateix exercici en què s'inicia l'execució de la despesa és significativament superior als formalitzats amb anterioritat.

En 2015 varen ser el 93,56% (47.682 contractes), en 2016 el 94,09% (49.230 contractes) i en 2017 el 93,59% (50.718 contractes).

## 5.2. COMPARATIVA CONTRACTES EXECUTATS GRUP MUNICIPAL 2015-2017 (PER PROCEDIMENT ADJUDICACIÓ)

Procediment Adjudicació	ANY 2015		ANY 2016		ANY 2017	
	Nombre contractes	Import executat	Nombre contractes	Import executat	Nombre contractes	Import executat
<b>Menors</b>	47.271	187.631.173,65 €	48.535	187.420.239,20 €	49.652	207.702.553,84 €
<b>Negociat sense publicitat</b>	909	72.144.223,17 €	683	60.189.522,99 €	633	48.483.709,82 €
<b>Negociat amb publicitat</b>	46	4.260.805,02 €	65	6.492.949,22 €	35	3.222.497,08 €
<b>Restringit</b>	22	16.472.210,41 €	26	18.925.241,24 €	25	34.789.478,17 €
<b>Obert</b>	1.727	824.223.851,99 €	2.019	811.359.385,00 €	2.462	918.497.772,40 €
<b>Derivat Acord Marc Ajuntament</b>	825	47.951.838,18 €	845	41.286.885,96 €	1.205	44.929.704,40 €
<b>Derivat Acord Marc Generalitat</b>	146	3.874.431,87 €	127	3.984.801,18 €	153	4.850.079,45 €
<b>Concurs de projectes</b>	17	2.734.077,40 €	23	3.874.704,00 €	27	3.258.816,61 €
<b>Totals</b>	<b>50.963</b>	<b>1.159.292.611,69 €</b>	<b>52.323</b>	<b>1.133.533.728,79 €</b>	<b>54.192</b>	<b>1.265.734.611,77 €</b>



Els imports executats durant cadascun dels exercicis del trienni 2015-2017 mostra que la major part de la despesa correspon a contractes adjudicats mitjançant procediment obert, havent-se produït un cert increment en l'últim any.

En 2015, 824.223.851,99 € euros, import que correspon al 71,10% del total de 1.159.292.611,69 € euros executat durant l'exercici, corresponen a contractes adjudicats mitjançant l'esmentat procediment.

En 2016, els 811.359.385,00 € euros que corresponen a contractes de serveis, representen el 71,58% dels 1.133.533.728,79 € euros d'import total executat durant l'annualitat econòmica.

En 2017, 918.497.772,40 € euros corresponen a despeses concretes amb contractes de serveis, import que representa el 72,57% de l'import anual executat, 1.265.734.611,77€ euros.

En la resta de tipologies contractuals, no s'aprecien modificacions destacables, havent un petit descens en els contractes adjudicats per procediment negociat (especialment en els negociats sense publicitat), un cert augment dels contractes adjudicats mitjançant procediment restringit i un petit augment de la contractació menor, la qual representa un 16,41% del total executat en 2017, percentatge lleugerament inferior al de l'any anterior (16,53% en 2016).



## **II. MEMÒRIA CONTRACTACIÓ ANY 2017: AJUNTAMENT DE BARCELONA (GERÈNCIES I DISTRICTES)**

**1. CONTRACTES EXECUTATS AJUNTAMENT DE BARCELONA 2017**

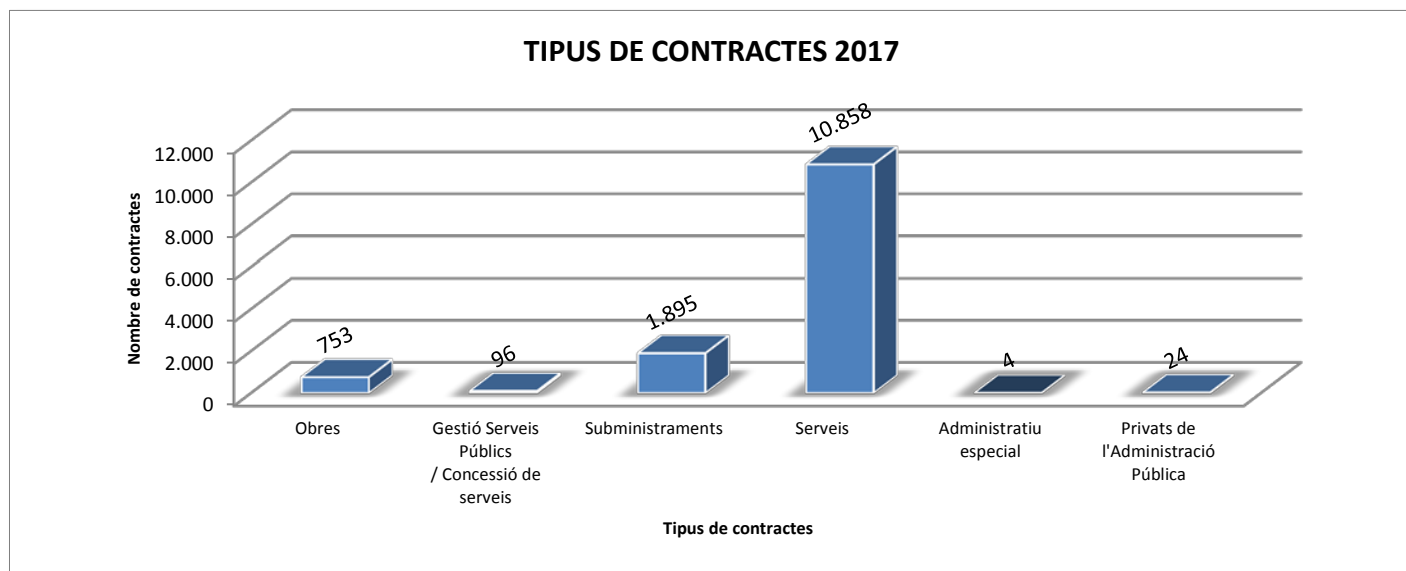
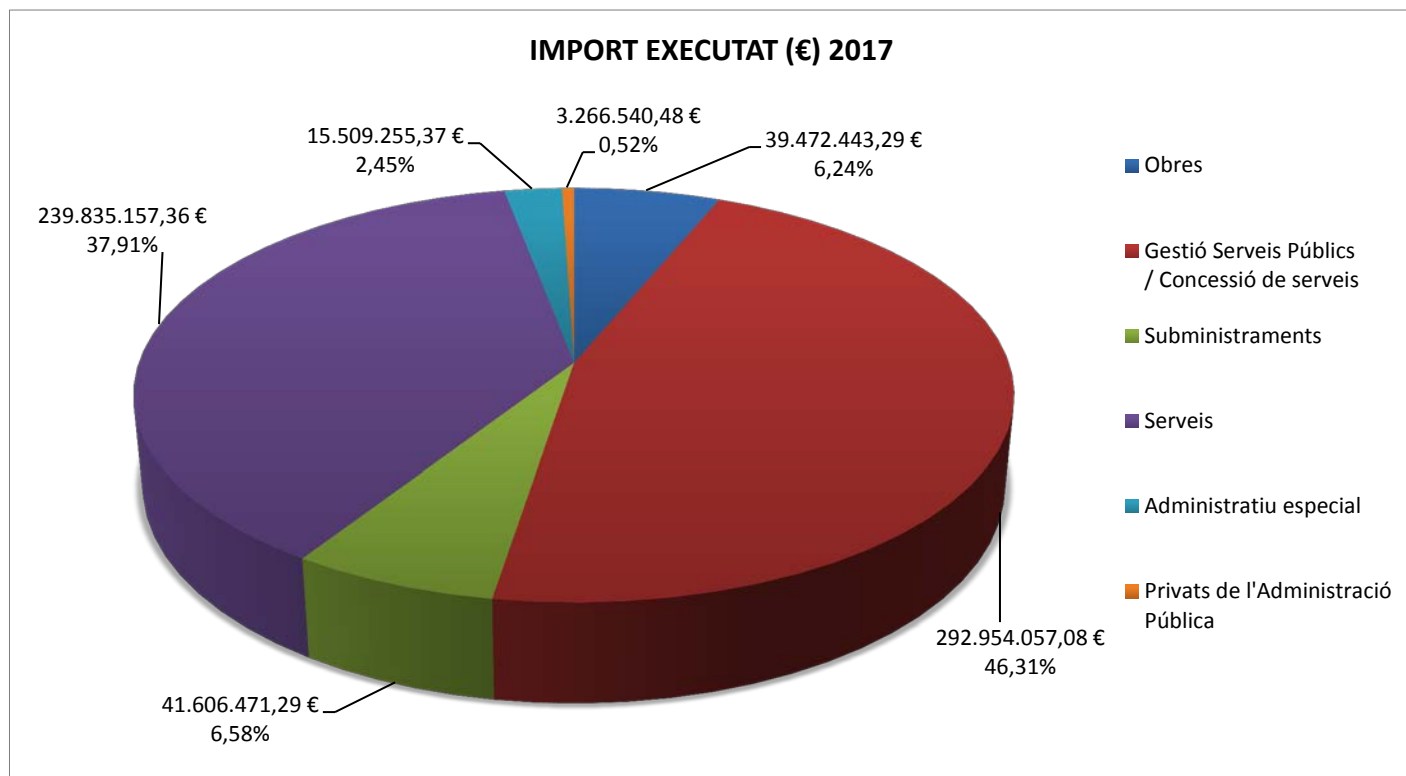
	Obres	Gestió Serveis Públics / Concessió de serveis	Subministraments	Serveis	Administratiu especial	Privats de l'Administració Pública	Total general
<b>MENORS</b>							
Nombre contractes	673		1.627	10.140		16	12.456
Import executat	19.199.956,17 €		7.522.708,99 €	48.871.110,00 €		310.540,34 €	75.904.315,50 €
<b>NEGOCIAT SENSE PUBLICITAT</b>							
Nombre contractes	1	6	9	60		5	81
Import executat	95.171,25 €	4.401.959,47 €	568.228,13 €	9.113.674,89 €		220.012,53 €	14.399.046,27 €
<b>NEGOCIAT AMB PUBLICITAT</b>							
Nombre contractes				1			1
Import executat				100.000,00 €			100.000,00 €
<b>RESTRINGIT</b>							
Nombre contractes				16			16
Import executat				27.230.528,42 €			27.230.528,42 €
<b>OBERT</b>							
Nombre contractes	79	90	73	448	4	3	697
Import executat	20.177.315,87 €	288.552.097,61 €	23.012.441,54 €	132.996.049,51 €	15.509.255,37 €	2.735.987,61 €	482.983.147,51 €
<b>DERIVAT ACORD MARC AJUNTAMENT</b>							
Nombre contractes			43	191			234
Import executat			6.855.649,03 €	20.822.817,30 €			27.678.466,33 €
<b>DERIVAT ACORD MARC GENERALITAT</b>							
Nombre contractes			143				143
Import executat			3.647.443,60 €				3.647.443,60 €
<b>CONCURS DE PROJECTES</b>							
Nombre contractes				2			2
Import executat				700.977,24 €			700.977,24 €
<b>Total nombre contractes</b>	<b>753</b>	<b>96</b>	<b>1.895</b>	<b>10.858</b>	<b>4</b>	<b>24</b>	<b>13.630</b>
<b>Total import executat</b>	<b>39.472.443,29 €</b>	<b>292.954.057,08 €</b>	<b>41.606.471,29 €</b>	<b>239.835.157,36 €</b>	<b>15.509.255,37 €</b>	<b>3.266.540,48 €</b>	<b>632.643.924,87 €</b>

Aquest quadre estadístic contempla tots els contractes públics de l'Ajuntament de Barcelona que han generat despesa econòmica al llarg de l'any 2017, incloent les pròrrogues i modificacions amb execució durant l'exercici en curs.

De l'import executat durant l'exercici 2017 (632.643.924,87 €), un 42,38% (268.123.935,01 €) correspon a l'expedient de la gestió indirecta del servei de recollida de residus sòlids, lotitzada en quatre contractes per àrees geogràfiques de la ciutat.

La transcendència econòmica d'aquests contractes rau en què representen, doncs, gairebé la meitat de la despesa total executada de l'exercici.

## CONTRACTES EXECUTATS 2017



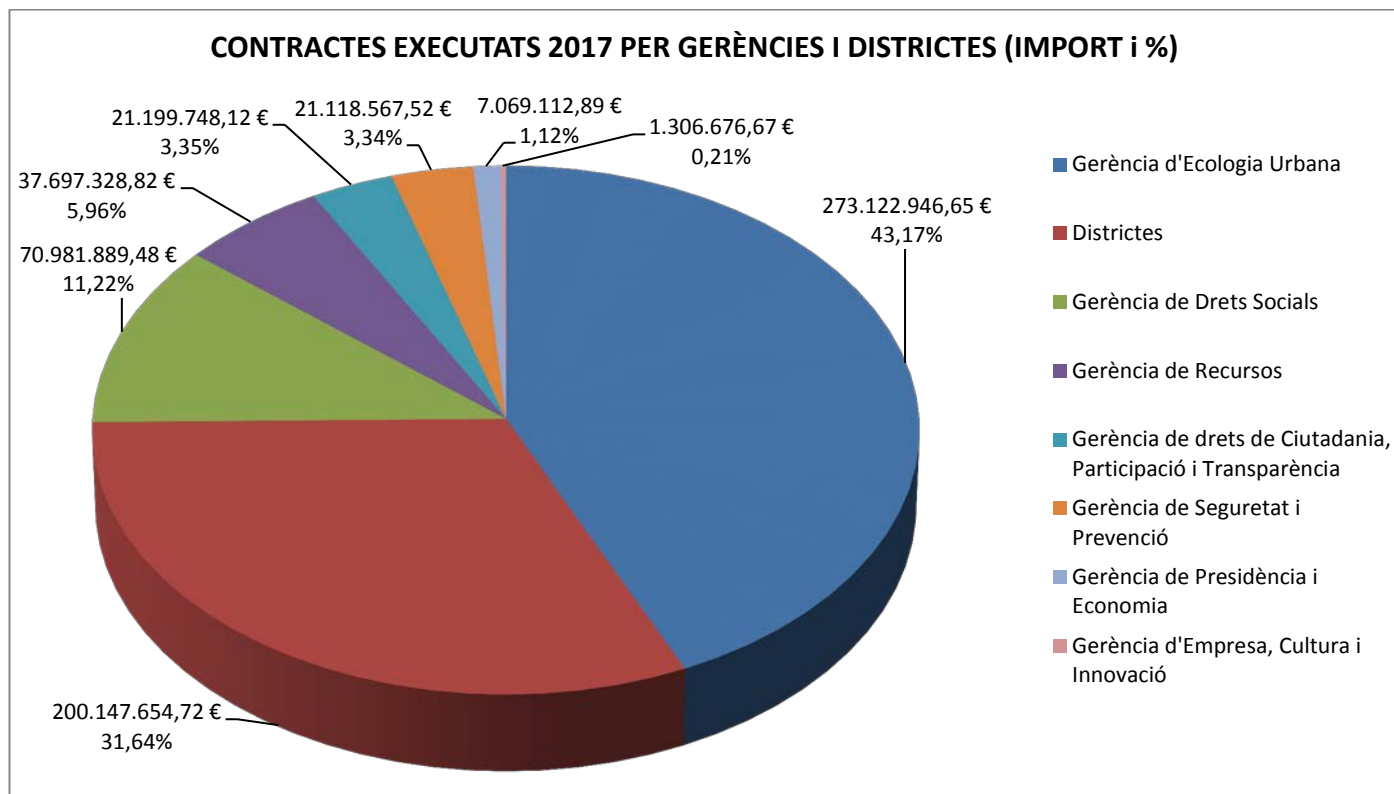
La tipologia predominant en nombre de contractes durant l'exercici 2017 és la de serveis. D'un total de 13.630 contractes, 10.858 han estat qualificats com a contractes de serveis, representant el 79,66%.

Per import econòmic, els contractes de serveis representen el segon tipus de contracte amb més volum econòmic, després dels de gestió de serveis públics, que tenen la casuística esmentada anteriorment, relativa a l'expedient de la gestió indirecta del servei de recollida de residus sòlids.

**1.1. DISTRIBUCIÓ ORGÀNICA DELS CONTRACTES EXECUTATS 2017**

	Obres	Gestió Serveis Públics / Concessió de serveis	Subministraments	Serveis	Administratiu especial	Privats de l'Administració Pública	Total general
<b>Gerència d'Ecologia Urbana</b>							
Nombre contractes	87	4	143	1.361	1		1.596
Import executat	15.148.706,15 €	177.196.167,81 €	15.488.966,22 €	52.206.093,89 €	13.083.012,58 €		273.122.946,65 €
<b>Districtes</b>							
Nombre contractes	448	78	951	4.588		1	6.066
Import executat	16.632.683,99 €	103.217.834,86 €	13.403.624,81 €	66.893.252,06 €		259,00 €	200.147.654,72 €
<b>Gerència de Drets Socials</b>							
Nombre contractes	82	12	62	776	3		935
Import executat	2.691.777,58 €	12.360.232,08 €	1.951.561,32 €	51.552.075,71 €	2.426.242,79 €		70.981.889,48 €
<b>Gerència de Recursos</b>							
Nombre contractes	47		267	1.778		20	2.112
Import executat	2.905.223,02 €		2.883.470,64 €	31.005.499,56 €		903.135,60 €	37.697.328,82 €
<b>Gerència de drets de Ciutadania, Participació i Transparència</b>							
Nombre contractes	6	2	23	1.270			1.301
Import executat	223.617,58 €	179.822,33 €	73.767,64 €	20.722.540,57 €			21.199.748,12 €
<b>Gerència de Seguretat i Prevenció</b>							
Nombre contractes	83		411	467			961
Import executat	1.870.434,97 €		7.723.032,64 €	11.525.099,91 €			21.118.567,52 €
<b>Gerència de Presidència i Economia</b>							
Nombre contractes			38	499		2	539
Import executat			82.048,02 €	4.640.542,94 €		2.346.521,93 €	7.069.112,89 €
<b>Gerència d'Empresa, Cultura i Innovació</b>							
Nombre contractes				119		1	120
Import executat				1.290.052,72 €		16.623,95 €	1.306.676,67 €
<b>Total nombre contractes</b>	<b>753</b>	<b>96</b>	<b>1.895</b>	<b>10.858</b>	<b>4</b>	<b>24</b>	<b>13.630</b>
<b>Total import executat</b>	<b>39.472.443,29 €</b>	<b>292.954.057,08 €</b>	<b>41.606.471,29 €</b>	<b>239.835.157,36 €</b>	<b>15.509.255,37 €</b>	<b>3.266.540,48 €</b>	<b>632.643.924,87 €</b>

La contractació de l'Ajuntament de Barcelona és descentralitzada i ve impulsada per les diferents gerències i districtes. Aquest quadre estadístic inclou els contractes que han generat despesa econòmica al llarg de l'any 2017 i la seva distribució segons l'òrgan municipal que ha executat el contracte.

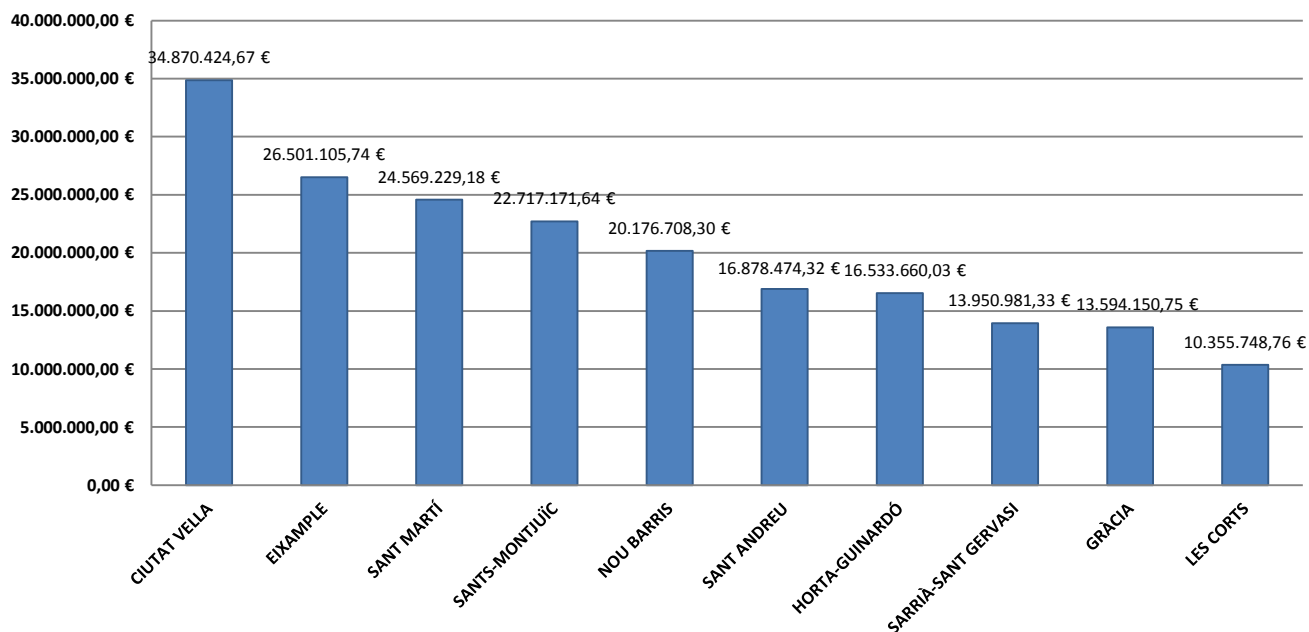


**1.2. DISTRIBUCIÓ PER DISTRICTES DELS CONTRACTES EXECUTATS 2017**

	Obres	Gestió Serveis Públics / Concessió de serveis	Subministraments	Serveis	Administratiu especial	Privats de l'Administració Pública	Total general
<b>Districte de Ciutat Vella</b>							
Nombre contractes	66	8	99	480			653
Import executat	1.603.576,68 €	24.919.395,54 €	1.412.722,98 €	6.934.729,47 €			34.870.424,67 €
<b>Districte de l'Eixample</b>							
Nombre contractes	48	8	120	419			595
Import executat	1.669.026,06 €	16.423.091,29 €	1.645.387,54 €	6.763.600,85 €			26.501.105,74 €
<b>Districte de Sant Martí</b>							
Nombre contractes	18	14	172	395			599
Import executat	625.386,52 €	13.225.689,19 €	1.908.893,64 €	8.809.259,83 €			24.569.229,18 €
<b>Districte de Sants-Montjuïc</b>							
Nombre contractes	37	4	90	526		1	658
Import executat	1.564.530,21 €	11.848.823,01 €	1.291.381,08 €	8.012.178,34 €		259,00 €	22.717.171,64 €
<b>Districte de Nou Barris</b>							
Nombre contractes	63	6	89	368			526
Import executat	3.984.423,52 €	5.967.505,18 €	1.940.167,11 €	8.284.612,49 €			20.176.708,30 €
<b>Districte de Sant Andreu</b>							
Nombre contractes	49	8	73	649			779
Import executat	2.070.339,01 €	5.612.692,80 €	1.600.604,09 €	7.594.838,42 €			16.878.474,32 €
<b>Districte d'Horta-Guinardó</b>							
Nombre contractes	64	9	86	426			585
Import executat	1.519.423,03 €	7.331.804,07 €	1.226.298,79 €	6.456.134,14 €			16.533.660,03 €
<b>Districte de Sarrià-Sant Gervasi</b>							
Nombre contractes	38	8	81	390			517
Import executat	1.115.344,90 €	7.553.436,61 €	697.414,54 €	4.584.785,28 €			13.950.981,33 €
<b>Districte de Gràcia</b>							
Nombre contractes	27	6	63	522			618
Import executat	1.316.593,31 €	5.971.406,99 €	1.185.800,19 €	5.120.350,26 €			13.594.150,75 €
<b>Districte de Les Corts</b>							
Nombre contractes	38	7	78	413			536
Import executat	1.164.040,75 €	4.363.990,18 €	494.954,85 €	4.332.762,98 €			10.355.748,76 €
<b>Total nombre contractes</b>	<b>448</b>	<b>78</b>	<b>951</b>	<b>4.588</b>	<b>0</b>	<b>1</b>	<b>6.066</b>
<b>Total import executat</b>	<b>16.632.683,99 €</b>	<b>103.217.834,86 €</b>	<b>13.403.624,81 €</b>	<b>66.893.252,06 €</b>	<b>0,00 €</b>	<b>259,00 €</b>	<b>200.147.654,72 €</b>

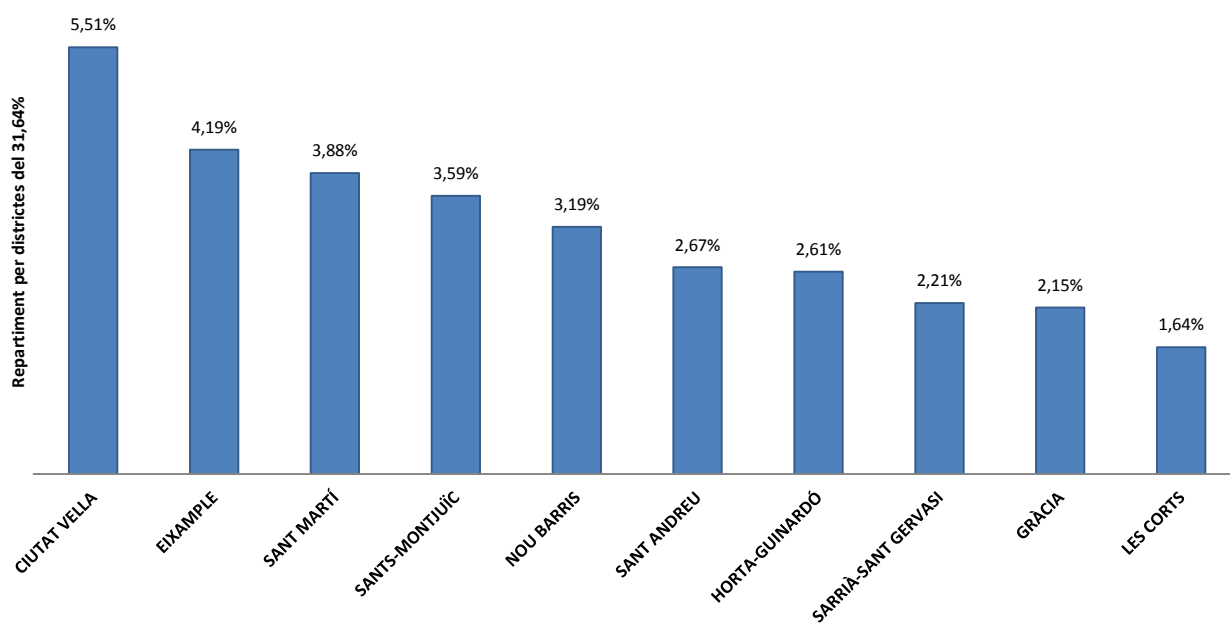
Aquest quadre estadístic detalla i amplia la informació relativa als districtes del quadre anterior, especificant els contractes que han generat despesa econòmica al llarg de l'any 2017 i la seva distribució segons el districte que ha executat el contracte.

### CONTRACTES EXECUTATS (€) PER DISTRICTES ANY 2017



Els 200.147.654,72 € euros executats pels diferents districtes, representen el 31,64% de l'import total executat, percentatge que es detalla al gràfic següent per a cadascun dels 10 districtes de la ciutat:

### PERCENTATGE PER DISTRICTES SOBRE L'IMPORT EXECUTAT TOTAL





**1.3. CONTRACTES ADJUDICATS AMB ANTERIORITAT A L'ANY 2017 I AMB EXECUCIÓ DURANT L'ANY 2017**

	Obres	Gestió Serveis Públics / Concessió de serveis	Subministraments	Serveis	Administratiu especial	Privats de l'Administració Pública	Total general
<b>MENORS</b>							
Nombre contractes	8		10	258		3	279
Import executat	133.686,55 €		90.054,24 €	2.734.102,68 €		105.487,90 €	3.063.331,37 €
<b>NEGOCIAT SENSE PUBLICITAT</b>							
Nombre contractes		6	4	26			36
Import executat		4.401.959,47 €	72.923,70 €	3.531.623,48 €			8.006.506,65 €
<b>NEGOCIAT AMB PUBLICITAT</b>							
Nombre contractes							
Import executat							
<b>RESTRINGIT</b>							
Nombre contractes				16			16
Import executat				27.230.528,42 €			27.230.528,42 €
<b>OBERT</b>							
Nombre contractes	27	80	28	265	4	3	407
Import executat	11.195.579,68 €	287.785.228,10 €	4.231.734,68 €	111.339.324,70 €	15.509.255,37 €	2.735.987,61 €	432.797.110,14 €
<b>DERIVAT ACORD MARC AJUNTAMENT</b>							
Nombre contractes			13	10			23
Import executat			6.486.298,22 €	2.062.596,75 €			8.548.894,97 €
<b>DERIVAT ACORD MARC GENERALITAT</b>							
Nombre contractes			54				54
Import executat			2.592.987,93 €				2.592.987,93 €
<b>CONCURS DE PROJECTES</b>							
Nombre contractes				2			2
Import executat				700.977,24 €			700.977,24 €
<b>Total nombre contractes</b>	<b>35</b>	<b>86</b>	<b>109</b>	<b>577</b>	<b>4</b>	<b>6</b>	<b>817</b>
<b>Total import executat</b>	<b>11.329.266,23 €</b>	<b>292.187.187,57 €</b>	<b>13.473.998,77 €</b>	<b>147.599.153,27 €</b>	<b>15.509.255,37 €</b>	<b>2.841.475,51 €</b>	<b>482.940.336,72 €</b>

Aquest quadre estadístic contempla tots els contractes públics que han generat despesa econòmica al llarg de l'any 2017, però que s'han adjudicat en anys anteriors. S'inclouen els següents contractes:

- ✓ Contractes adjudicats en l'exercici 2016 i executats íntegrament durant l'exercici 2017.
- ✓ Contractes pluriennals formalitzats en anys anteriors, una part de la despesa dels quals s'executa i imputa a l'exercici 2017.
- ✓ Pròrrogues dels contractes formalitzats en exercicis anteriors, una part de la despesa dels quals s'executa i imputa a l'exercici 2017.
- ✓ Qualsevol modificació de contracte que afecti a les categories anteriors, amb despesa executada durant l'any 2017.

Aquests contractes comporten un import executat durant 2017 de 482.940.336,72 €uros, representant un 76,34% de l'import total de l'exercici, 632.643.924,87 €uros. Cal remarcar, però, que aquest percentatge queda certament desvirtuat per l'enorme impacte que suposen els quatre contractes corresponents a l'expedient de la gestió indirecta del servei de recollida de residus sòlids (268.123.935,01 €uros). Si no es tinguessin en compte aquests quatre contractes el percentatge seria substancialment inferior, al voltant del 58,93%.

En qualsevol cas, en quan a l'execució de la despesa, els contractes formalitzats amb anterioritat a l'exercici 2017 (pluriennals i anticipats) representen el volum més considerable.

La ratio s'inverteix si, atenent al nombre de contractes total (13.630), observem que els tramitats prèviament a 2017 (817) només representen un 5,99% del total.

## 2. CONTRACTES ADJUDICATS DURANT L'ANY 2017

Aquests quadres estadístics fan referència als contractes que s'han tramitat durant l'any 2017.

### 2.1. CONTRACTES ADJUDICATS EN 2017 AMB EXECUCIÓ DURANT 2017

	Obres	Gestió Serveis Públics / Concessió de serveis	Subministraments	Serveis	Administratiu especial	Privats de l'Administració Pública	Total general
<b>MENORS</b>							
Nombre contractes	665		1.617	9.882		13	12.177
Import executat	19.066.269,62 €		7.432.654,75 €	46.137.007,32 €		205.052,44 €	72.840.984,13 €
<b>NEGOCIAT SENSE PUBLICITAT</b>							
Nombre contractes	1		5	34		5	45
Import executat	95.171,25 €		495.304,43 €	5.582.051,41 €		220.012,53 €	6.392.539,62 €
<b>NEGOCIAT AMB PUBLICITAT</b>							
Nombre contractes				1			1
Import executat				100.000,00 €			100.000,00 €
<b>RESTRINGIT</b>							
Nombre contractes							0
Import executat							0,00 €
<b>OBERT</b>							
Nombre contractes	52	10	45	183			290
Import executat	8.981.736,19 €	766.869,51 €	18.780.706,86 €	21.656.724,81 €			50.186.037,37 €
<b>DERIVAT ACORD MARC AJUNTAMENT</b>							
Nombre contractes			30	181			211
Import executat			369.350,81 €	18.760.220,55 €			19.129.571,36 €
<b>DERIVAT ACORD MARC GENERALITAT</b>							
Nombre contractes			89				89
Import executat			1.054.455,67 €				1.054.455,67 €
<b>CONCURS DE PROJECTES</b>							
Nombre contractes							0
Import executat							0,00 €
<b>Total nombre contractes</b>	<b>718</b>	<b>10</b>	<b>1.786</b>	<b>10.281</b>	<b>0</b>	<b>18</b>	<b>12.813</b>
<b>Total import executat</b>	<b>28.143.177,06 €</b>	<b>766.869,51 €</b>	<b>28.132.472,52 €</b>	<b>92.236.004,09 €</b>	<b>0,00 €</b>	<b>425.064,97 €</b>	<b>149.703.588,15 €</b>

En aquest quadre s'inclouen els següents contractes:

- ✓ Contractes formalitzats i executats íntegrament durant l'exercici 2017.
- ✓ Contractes pluriennals formalitzats en 2017, una part de la despesa dels quals s'executa i imputa a l'exercici 2017.
- ✓ Qualsevol modificació o pròrroga de contracte que afecti durant 2017 a les categories anteriors.

L'import executat que s'hi indica correspon només a la part imputable a l'anualitat pressupostària 2017.

L'import executat que correspon a contractes formalitzats dins el mateix exercici en què s'inicia l'execució de la despesa (149.703.588,15 €) representa el 23,66% de l'import total executat en 2017 (632.643.924,87 €). Si no es tinguessin en compte els quatre contractes de la gestió indirecta del servei de recollida de residus sòlids el percentatge s'incrementaria al voltant del 41,06%.

Els 12.813 contractes adjudicats en 2017 representen el 94,01% del total de 13.630 contractes que han tingut incidència econòmica durant 2017. Això s'explica pel volum de contractació menor, que habitualment es duu a terme dins el mateix exercici.

**2.2. PERCENTATGE DE BAIXA LICITATÒRIA DELS CONTRACTES ADJUDICATS 2017**

	Nombre de contractes adjudicats durant 2017	Import licitació	Import adjudicació	Baixa €	Mitjana %
<b>OBRES</b>	<b>53</b>	<b>13.732.010,16 €</b>	<b>10.991.173,16 €</b>	<b>2.740.837,00 €</b>	<b>19,96%</b>
Negociat sense publicitat	1	479.693,80 €	475.856,24 €	3.837,56 €	0,80%
Negociat amb publicitat					
Restringit					
Obert	52	13.252.316,36 €	10.515.316,92 €	2.736.999,44 €	20,65%
Derivat Acord Marc Ajuntament					
Derivat Acord Marc Generalitat					
Concurs de Projectes					
<b>GESTIÓ SERVEIS PÚBLICS/CONCESSIÓ DE SERVEIS</b>	<b>10</b>	<b>1.994.724,99 €</b>	<b>1.844.786,40 €</b>	<b>149.938,59 €</b>	<b>7,52%</b>
Negociat sense publicitat					
Negociat amb publicitat					
Restringit					
Obert	10	1.994.724,99 €	1.844.786,40 €	149.938,59 €	7,52%
Derivat Acord Marc Ajuntament					
Derivat Acord Marc Generalitat					
Concurs de Projectes					
<b>SUBMINISTRAMENTS</b>	<b>169</b>	<b>30.979.909,68 €</b>	<b>30.098.667,89 €</b>	<b>881.241,79 €</b>	<b>2,84%</b>
Negociat sense publicitat	5	502.107,16 €	500.397,43 €	1.709,73 €	0,34%
Negociat amb publicitat					
Restringit					
Obert	45	28.809.517,02 €	27.929.984,97 €	879.532,05 €	3,05%
Derivat Acord Marc Ajuntament	30	399.636,73 €	399.636,73 €	0,00%	0,00%
Derivat Acord Marc Generalitat	89	1.268.648,77 €	1.268.648,76 €	0,01 €	0,00%
Concurs de Projectes					
<b>SERVEIS</b>	<b>399</b>	<b>354.303.623,59 €</b>	<b>281.632.206,07 €</b>	<b>72.671.417,52 €</b>	<b>20,51%</b>
Negociat sense publicitat	34	9.026.730,34 €	9.023.484,66 €	3.245,68 €	0,04%
Negociat amb publicitat	1	100.000,00 €	100.000,00 €	0,00%	0,00%
Restringit					
Obert	183	316.786.863,24 €	244.165.013,71 €	72.621.849,53 €	22,92%
Derivat Acord Marc Ajuntament	181	28.390.030,01 €	28.343.707,70 €	46.322,31 €	0,16%
Derivat Acord Marc Generalitat					
Concurs de Projectes					
<b>PRIVATS DE L'ADMINISTRACIÓ PÚBLICA</b>	<b>5</b>	<b>220.012,53 €</b>	<b>220.012,53 €</b>		
Negociat sense publicitat	5	220.012,53 €	220.012,53 €		0,00%
Negociat amb publicitat					
Restringit					
Obert					
Derivat Acord Marc Ajuntament					
Derivat Acord Marc Generalitat					
Concurs de Projectes					
<b>Total general</b>	<b>636</b>	<b>401.230.280,95 €</b>	<b>324.786.846,05 €</b>	<b>76.443.434,90 €</b>	<b>19,05%</b>

En aquest quadre estadístic s'inclou l'import de licitació (pressupost màxim de licitació, IVA inclòs) i el corresponent import d'adjudicació (IVA inclòs) dels contractes adjudicats durant l'any en curs, detallant el tipus de contracte i el procediment d'adjudicació, indicant la diferència (baixa licitatòria) entre els dos imports esmentats i calculant, així mateix, la mitjana percentual que aquesta baixa suposa en cada cas.

### 2.3. CONTRACTES LICITATS AL DOUE 2017

Les licitacions relatives a contractes subjectes a regulació harmonitzada (vid. art. 13 i ss., TRLCSP) es publiquen al Diari Oficial de la Unió Europea (DOUE).

El següent quadre recull les licitacions dutes a terme per l'Ajuntament de Barcelona en 2017 que han tingut publicitat al DOUE.

	<b>Publicitat al DOUE</b>
<b>SUBMINISTRAMENTS</b>	
Nombre contractes	10
Import valor estimat (VEC)	46.625.608,15 €
<b>SERVEIS</b>	
Nombre contractes	79
Import valor estimat (VEC)	476.092.363,26 €
<b>Total nombre contractes</b>	<b>89</b>
<b>Total valor estimat (VEC)</b>	<b>522.717.971,41 €</b>

Els imports indicats corresponen al sumatori dels diferents valors estimats dels contractes (VEC).

El VEC és el resultat d'efectuar l'adició del pressupost base de licitació, l'import estimat de les possibles prorrogues i modificacions previstes i l'import d'altres eventualitats econòmiques que afectin al contracte. Tots aquests imports, es tenen en compte sense contemplar l'IVA.

Aquest càlcul permet determinar si el contracte està subjecte a regulació harmonitzada i la publicitat aplicable a la seva licitació.

Durant l'any 2017, d'acord amb allò establert a l'Ordre HAP/2846/2015, les licitacions dels contractes d'obres o de concessió d'obres públiques amb un VEC igual o superior a 5.225.000 €uros i els contractes de subministraments i serveis licitats que tenen un VEC igual o superior a 209.000,00 €uros han de tenir publicitat al DOUE, si han estat efectuades per entitats o organismes del sector públic no pertanyents a l'Administració General l'Estat o els seus organismes dependents.

### 3. CONTRACTES MENORS 2017

#### 3.1. CONTRACTES MENORS: SEGONS RESERVA PRESSUPOSTÀRIA I CONTRACTISTA

La contractació menor es presenta detallada en funció del circuit de tramitació emprat d'acord amb allò establert a la Base 28a d'execució del Pressupost general 2017 de l'Ajuntament de Barcelona.

En aquest sentit, els contractes menors tenen unes particularitats en la seva tramitació i es poden acumular les fases d'execució del pressupost i, des d'aquesta perspectiva, és distingeixen els tres tipus de despeses següents, que conformen la contractació menor de l'Ajuntament de Barcelona:

- A genèrica: Autorització genèrica de despeses, que afecta a una única anualitat pressupostària, per les contractacions vinculades amb un mateix objecte, imputant-se una o varies factures d'un mateix proveïdor o de diferents proveïdors.
- AD: Aprovació i adjudicació d'un contracte menor a un únic proveïdor encarregat de realitzar una prestació concreta i determinada.
- ADO: tramitació d'una despesa en un sol acte administratiu (autorització, disposició i reconeixement de l'obligació), sempre i quan l'import del contracte no superi en un terç el llindar legal establert per als considerats com a contractes menors (50.000 € en contractes d'obres i 18.000 € en altres contractes).

	Menor A Genèrica	Menor AD	Menor ADO	Total general
<b>PERSONES FÍSQUES</b>				
Nombre proveïdors				1.801
Nombre contractes	2.395	524	117	3.036
Import executat	5.527.709,26 €	5.305.395,27 €	225.697,81 €	11.058.802,34 €
<b>SOCIETATS ANÒNIMES</b>				
Nombre proveïdors				473
Nombre contractes	1.043	655	112	1.810
Import executat	3.361.644,41 €	10.806.811,93 €	240.901,84 €	14.409.358,18 €
<b>SOCIETATS DE RESPONSABILITAT LIMITADA</b>				
Nombre proveïdors				1.835
Nombre contractes	2.958	1.814	294	5.066
Import executat	10.241.342,50 €	28.381.052,48 €	654.222,37 €	39.276.617,35 €
<b>ALTRES SOCIETATS</b>				
Nombre proveïdors				125
Nombre contractes	167	60	4	231
Import executat	509.219,60 €	607.851,01 €	8.336,39 €	1.125.407,00 €
<b>SENSE ÀNIM DE LUCRE</b>				
Nombre proveïdors				909
Nombre contractes	1.511	472	123	2.106
Import executat	3.247.864,95 €	5.655.456,01 €	277.792,02 €	9.181.112,98 €
<b>ENS PÚBLICS</b>				
Nombre proveïdors				64
Nombre contractes	157	42	8	207
Import executat	387.498,73 €	453.795,68 €	11.723,24 €	853.017,65 €
<b>Total nombre proveïdors</b>				<b>5.207</b>
<b>Total nombre contractes</b>	<b>8.231</b>	<b>3.567</b>	<b>658</b>	<b>12.456</b>
<b>Total import executat</b>	<b>23.275.279,45 €</b>	<b>51.210.362,38 €</b>	<b>1.418.673,67 €</b>	<b>75.904.315,50 €</b>

Durant l'any 2017, un nombre de 5.207 proveïdors (persones físiques i persones jurídiques) van esdevenir adjudicatariis de contractes menors per un valor total de 75.904.315,50 €uros.

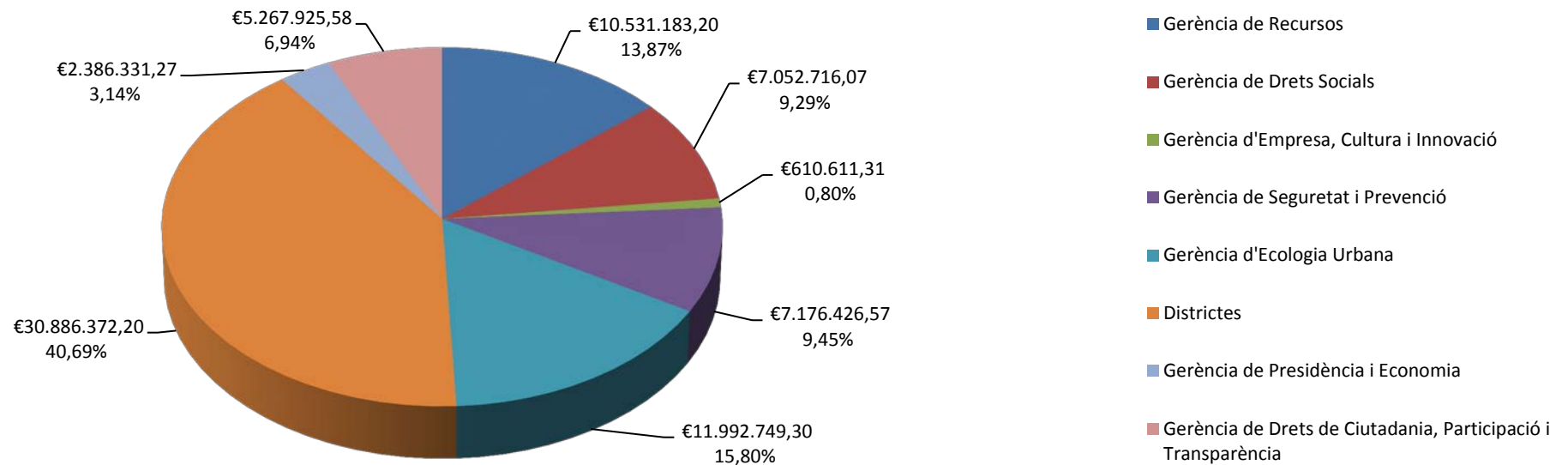
Dels 5.207 proveïdors de contractes menors, 3.636 corresponen a la suma dels que són persones físiques (1.801) i societats limitades (1.835), mantenint-se en la contractació menor la prevalença d'autònoms, microempreses i petites empreses.



### 3.2. CONTRACTES MENORS: DISTRIBUCIÓ ORGÀNICA 2017

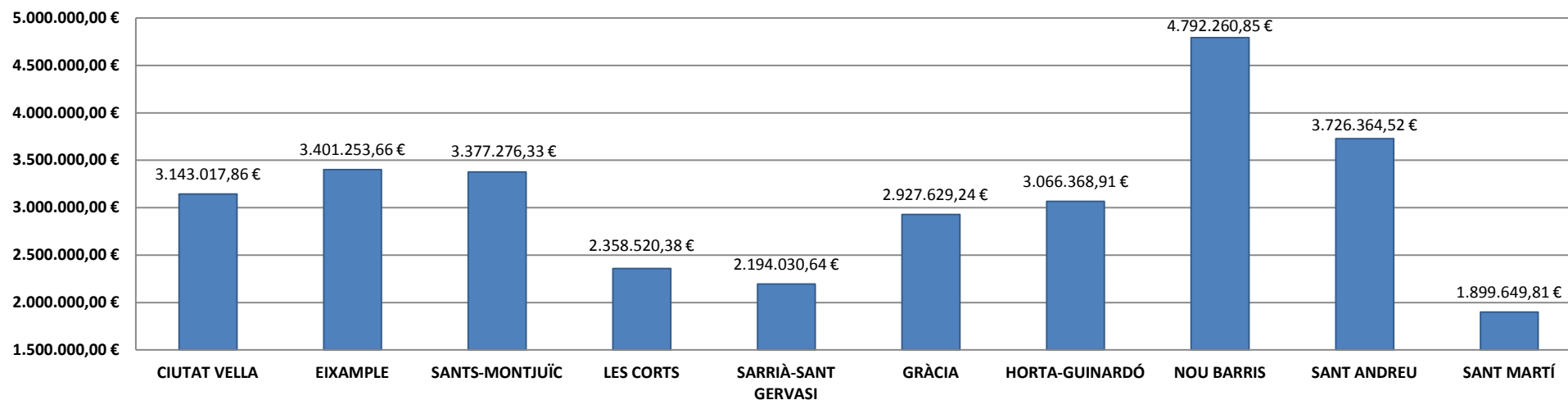
	Menor A Genèrica		Menor AD		Menor ADO		Total general	
	Nombre contractes	Import executat	Nombre contractes	Import executat	Nombre contractes	Import executat	Nombre contractes	Import executat
Gerència de Recursos	1.538	5.663.366,08 €	284	4.830.021,43	19	37.795,69 €	<b>1.841</b>	<b>10.531.183,20 €</b>
Gerència de Drets Socials	508	1.990.773,53 €	272	5.017.049,68	22	44.892,86 €	<b>802</b>	<b>7.052.716,07 €</b>
Gerència d'Empresa, Cultura i Innovació	66	236.701,49 €	35	373.909,82			<b>101</b>	<b>610.611,31 €</b>
Gerència de Seguretat i Prevenció	540	1.665.876,94 €	306	5.423.839,84	34	86.709,79 €	<b>880</b>	<b>7.176.426,57 €</b>
Gerència d'Ecologia Urbana	1.013	5.042.686,94 €	423	6.950.062,36			<b>1.436</b>	<b>11.992.749,30 €</b>
Districtes	3.166	5.044.509,70 €	1.954	24.595.165,32	580	1.246.697,18 €	<b>5.700</b>	<b>30.886.372,20 €</b>
Gerència de Presidència i Economia	376	1.042.411,49 €	97	1.342.601,97	2	1.317,81 €	<b>475</b>	<b>2.386.331,27 €</b>
Gerència de Drets de Ciutadania, Participació i Transparència	1.024	2.588.953,28 €	196	2.677.711,96	1	1.260,34 €	<b>1.221</b>	<b>5.267.925,58 €</b>
<b>Total general</b>	<b>8.231</b>	<b>23.275.279,45 €</b>	<b>3.567</b>	<b>51.210.362,38 €</b>	<b>658</b>	<b>1.418.673,67 €</b>	<b>12.456</b>	<b>75.904.315,50 €</b>

**IMPORT CONTRACTES MENORS EXECUTATS 2017 PER GERÈNCIES I DISTRICTES**



**3.3. CONTRACTES MENORS 2017: DISTRIBUCIÓ PER DISTRICTES**

	Menor A Genèrica		Menor AD		Menor ADO		Total general	
	Nombre contractes	Import executat	Nombre contractes	Import executat	Nombre contractes	Import executat	Nombre contractes	Import executat
Districte de Ciutat Vella	313	553.989,89 €	246	2.383.248,42 €	57	205.779,55 €	<b>616</b>	<b>3.143.017,86 €</b>
Districte de l'Eixample	228	362.192,47 €	242	2.815.939,11 €	83	223.122,08 €	<b>553</b>	<b>3.401.253,66 €</b>
Districte de Sants-Montjuïc	435	815.686,03 €	168	2.503.512,83 €	26	58.077,47 €	<b>629</b>	<b>3.377.276,33 €</b>
Districte de Les Corts	338	623.903,63 €	127	1.651.518,10 €	46	83.098,65 €	<b>511</b>	<b>2.358.520,38 €</b>
Districte de Sarrià-Sant Gervasi	197	198.947,46 €	282	1.985.160,71 €	11	9.922,47 €	<b>490</b>	<b>2.194.030,64 €</b>
Districte de Gràcia	386	423.492,71 €	181	2.444.786,78 €	22	59.349,75 €	<b>589</b>	<b>2.927.629,24 €</b>
Districte d'Horta-Guinardó	386	680.941,12 €	128	2.296.158,81 €	37	89.268,98 €	<b>551</b>	<b>3.066.368,91 €</b>
Districte de Nou Barris	204	471.512,78 €	220	4.219.658,45 €	49	101.089,62 €	<b>473</b>	<b>4.792.260,85 €</b>
Districte de Sant Andreu	407	564.763,94 €	193	2.915.616,23 €	134	245.984,35 €	<b>734</b>	<b>3.726.364,52 €</b>
Districte de Sant Martí	272	349.079,67 €	167	1.379.565,88 €	115	171.004,26 €	<b>554</b>	<b>1.899.649,81 €</b>
<b>Total general</b>	<b>3.166</b>	<b>5.044.509,70 €</b>	<b>1.954</b>	<b>24.595.165,32 €</b>	<b>580</b>	<b>1.246.697,18 €</b>	<b>5.700</b>	<b>30.886.372,20 €</b>

**IMPORT EXECUTAT CONTRACTES MENORS ANY 2017 PER DISTRICTES**


#### 4. CONTRACTES PRORROGATS I MODIFICATS AL 2017

L'import executat dels contractes prorrogats i modificats recull l'execució de la despesa d'aquests contractes durant l'any 2017.

##### 4.1. CONTRACTES PRORROGATS 2017

	Nombre contractes prorrogats	Import Executat
OBRES		
CONCESSIÓ D'OBRA PÚBLICA		
GESTIÓ SERVEIS PÚBLICS / CONCESSIÓ DE SERVEIS	33	11.233.984,74 €
SUBMINISTRAMENTS	13	1.228.897,32 €
SERVEIS	117	40.653.274,69 €
ADMINISTRATIU ESPECIAL		
PRIVATS DE L'ADMINISTRACIÓ	1	79.639,21 €
<b>Total general</b>	<b>164</b>	<b>53.195.795,96 €</b>

##### 4.2. CONTRACTES MODIFICATS 2017

	Nombre contractes modificats	Import Executat
OBRES	13	4.076.542,00 €
CONCESSIÓ D'OBRA PÚBLICA		
GESTIÓ SERVEIS PÚBLICS / CONCESSIÓ DE SERVEIS	22	2.180.193,13 €
SUBMINISTRAMENTS		
SERVEIS	53	20.392.922,49 €
ADMINISTRATIU ESPECIAL		
PRIVATS DE L'ADMINISTRACIÓ		
<b>Total general</b>	<b>88</b>	<b>26.649.657,62 €</b>

#### 5. CONTRACTES AMB RESERVA SOCIAL 2017

	Nombre contractes amb reserva social	Import Executat
MENORS	265	1.961.343,49 €
NEGOCIAT SENSE PUBLICITAT	1	66.000,00 €
NEGOCIAT AMB PUBLICITAT		
RESTRINGIT		
OBERT	22	1.227.464,99 €
DERIVAT ACORD MARC AJUNTAMENT		
DERIVAT ACORD MARC GENERALITAT		
CONCURS DE PROJECTES		
<b>Total general</b>	<b>288</b>	<b>3.254.808,48 €</b>

Els contractes amb reserva social són aquells en què els contractistes han de ser Centres Especials de Treball i/o Empreses d'Inserció social, a l'empareda de la disposició addicional 5a del Text Refós de la Llei de Contractes del Sector Públic (TRLCSP).

D'acord amb allò establert a l'apartat 4.4 de l'Annex 1 del Decret d'Alcaldia S1/D/2017-1271 de 24 d'abril, de contractació pública sostenible de l'Ajuntament de Barcelona, en el cas de contractes menors, la reserva es pot ampliar també a d'altres entitats sense ànim de lucre o empreses amb objecte social exclusiu de reinserció de persones amb exclusió social.



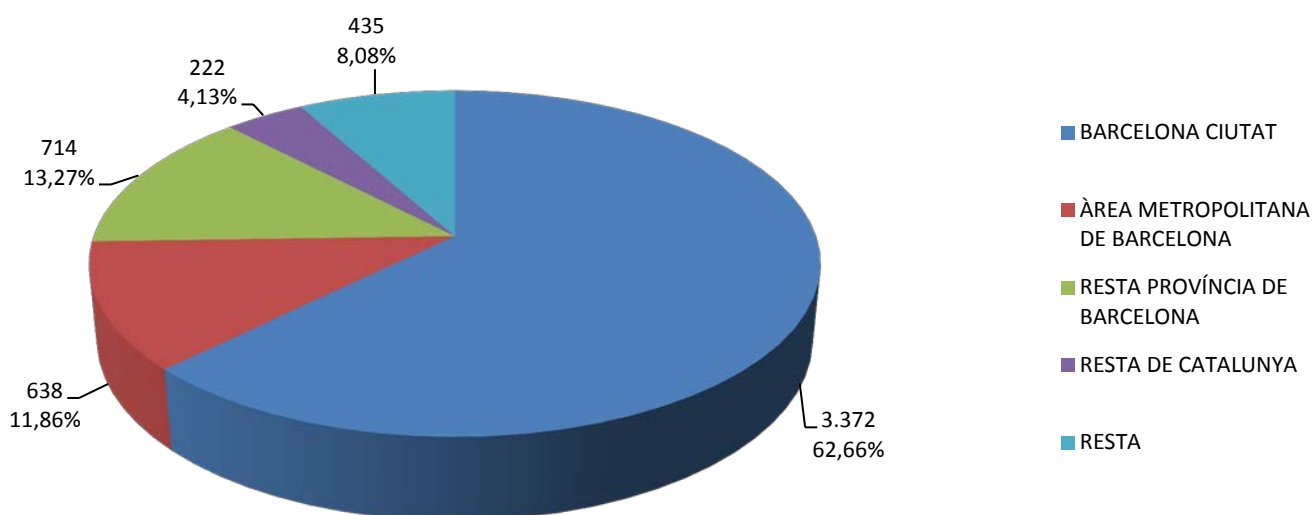
## 6. CLASSIFICACIÓ DELS PROVEÏDORS 2017

Aquesta classificació es fa atenent als proveïdors que han executat contractes per l'Ajuntament de Barcelona durant l'any 2017.

### 6.1. CLASSIFICACIÓ SEGONS EL DOMICILI SOCIAL

	Obres	Gestió Serveis Públics / Concessió de serveis	Subministraments	Serveis	Administratiu especial	Privats de l'Administració Pública	Total general
<b>BARCELONA CIUTAT</b>							
Nombre proveïdors							3.372
Nombre contractes	358	79	831	7.294	4	14	8.580
Import executat	17.429.221,80 €	191.940.748,41 €	6.166.063,18 €	156.132.287,72 €	15.509.255,37 €	3.028.250,48 €	390.205.826,96 €
<b>ÀREA METROPOLITANA DE BARCELONA</b>							
Nombre proveïdors							638
Nombre contractes	163	11	356	1.379		2	1.911
Import executat	10.253.078,51 €	44.054.266,06 €	3.029.423,81 €	29.394.215,97 €		25.607,85 €	86.756.592,20 €
<b>RESTA PROVÍNCIA DE BARCELONA</b>							
Nombre proveïdors							714
Nombre contractes	144	4	359	1.167			1.674
Import executat	6.735.422,48 €	578.566,42 €	4.213.985,33 €	9.304.489,97 €			20.832.464,20 €
<b>RESTA DE CATALUNYA</b>							
Nombre proveïdors							222
Nombre contractes	37		90	313		1	441
Import executat	2.675.951,98 €		604.301,29 €	2.343.815,08 €		14.700,74 €	5.638.769,09 €
<b>RESTA</b>							
Nombre proveïdors							435
Nombre contractes	51	2	259	705		7	1.024
Import executat	2.378.768,52 €	56.380.476,19 €	27.592.697,68 €	42.660.348,62 €		197.981,41 €	129.210.272,42 €
<b>Total nombre proveïdors</b>							<b>5.381</b>
<b>Total nombre contractes</b>	<b>753</b>	<b>96</b>	<b>1.895</b>	<b>10.858</b>	<b>4</b>	<b>24</b>	<b>13.630</b>
<b>Total import executat</b>	<b>39.472.443,29 €</b>	<b>292.954.057,08 €</b>	<b>41.606.471,29 €</b>	<b>239.835.157,36 €</b>	<b>15.509.255,37 €</b>	<b>3.266.540,48 €</b>	<b>632.643.924,87 €</b>

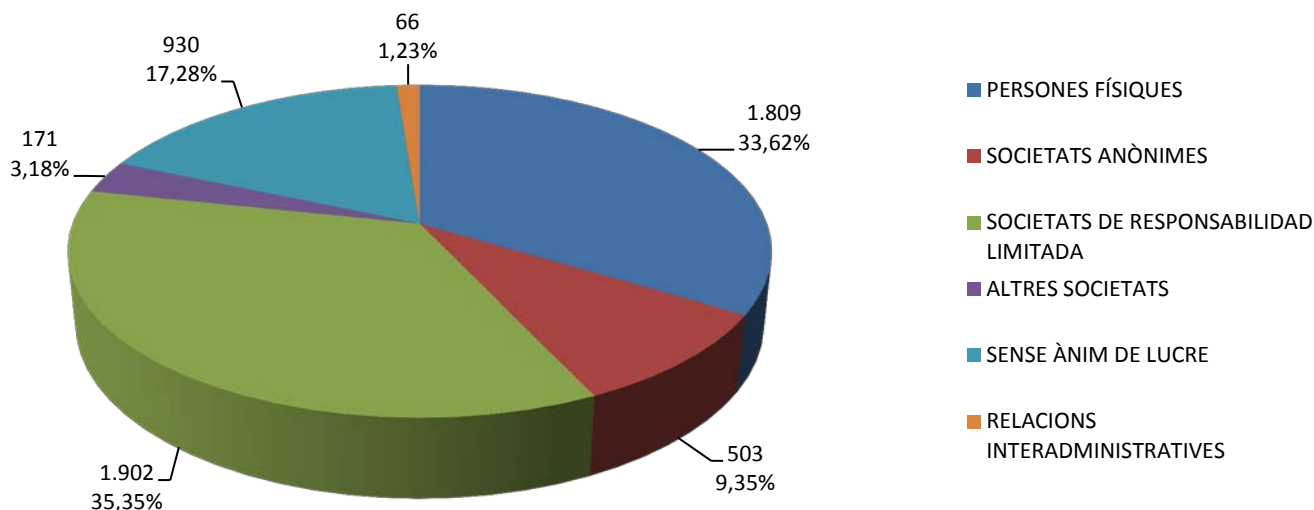
NOMBRE I PERCENTATGE DE PROVEÏDORS PER ÀREA GEOGRÀFICA 2017



L'execució contractual de l'exercici 2017 ha comportat que l'Ajuntament de Barcelona hagi tingut un nombre de 5.381 proveïdors (persones físiques i persones jurídiques), dels quals el 87,79% tenen el seu domicili social a la província de Barcelona, essent el grup més nombrós els que el tenen a la pròpia ciutat: 3.372 proveïdors que representen un 62,66% del total.

**6.2. CLASSIFICACIÓ PROVEÏDORS 2017 SEGONS EL TIPUS DE PERSONA JURÍDICA**

	Obres	Gestió Serveis Públics / Concessió de serveis	Subministraments	Serveis	Administratiu especial	Privats de l'Administració Pública	Total general
<b>PERSONES FÍSQUES</b>							
Nombre proveïdors							1.809
Nombre contractes	34	4	166	2.846		1	3.051
Import executat	602.705,69 €	8.382,56 €	593.809,53 €	10.240.065,25 €		7.260,00 €	11.452.223,03 €
<b>SOCIETATS ANÒNIMES</b>							
Nombre proveïdors							503
Nombre contractes	239	4	802	1.246	1	14	2.306
Import executat	17.234.018,53 €	226.484.454,43 €	33.613.979,28 €	87.109.251,55 €	13.083.012,58 €	2.961.745,11 €	380.486.461,48 €
<b>SOCIETATS DE RESPONSABILIDAD LIMITADA</b>							
Nombre proveïdors							1.902
Nombre contractes	454	37	803	4.229		7	5.530
Import executat	17.300.994,51 €	8.757.645,79 €	6.577.811,71 €	88.848.043,49 €		124.671,24 €	121.609.166,74 €
<b>ALTRES SOCIETATS</b>							
Nombre proveïdors							171
Nombre contractes	9	3	18	250	2		282
Import executat	3.997.746,40 €	45.495.839,53 €	81.425,94 €	25.698.019,71 €	1.981.867,79 €		77.254.899,37 €
<b>SENSE ÀNIM DE LUCRE</b>							
Nombre proveïdors							930
Nombre contractes	16	47	96	2.085	1	1	2.246
Import executat	335.622,96 €	11.112.219,94 €	672.087,47 €	24.882.914,47 €	444.375,00 €	156.240,18 €	37.603.460,02 €
<b>ENS PÚBLICS</b>							
Nombre proveïdors							66
Nombre contractes	1	1	10	202		1	215
Import executat	1.355,20 €	1.095.514,83 €	67.357,36 €	3.056.862,89 €		16.623,95 €	4.237.714,23 €
<b>Total nombre proveïdors</b>							<b>5.381</b>
<b>Total nombre contractes</b>	<b>753</b>	<b>96</b>	<b>1.895</b>	<b>10.858</b>	<b>4</b>	<b>24</b>	<b>13.630</b>
<b>Total import executat</b>	<b>39.472.443,29 €</b>	<b>292.954.057,08 €</b>	<b>41.606.471,29 €</b>	<b>239.835.157,36 €</b>	<b>15.509.255,37 €</b>	<b>3.266.540,48 €</b>	<b>632.643.924,87 €</b>

**NOMBRE I PERCENTATGE DE PROVEÏDORS PER PERSONALITAT JURÍDICA 2017**


En quan a la seva personalitat jurídica, del nombre total de proveïdors (5.381), 3.711 corresponen a la suma dels que són persones físiques (1.604) i societats limitades (1.749), la qual cosa manifesta que dels agents econòmics contractats, els més nombrosos corresponen als autònoms, la microempresa i la petita empresa, representant el 68,96% del total.

El tercer grup més nombrosos de proveïdors correspon a la contractació amb entitats sense ànim de lucre. En el curs de l'exercici 2017, la despesa executada ha estat de 37.603.460,02 € amb un total de 2.246 contractes, representant els 930 proveïdors implicats el 17,28% del total, un segment força significatiu de la contractació de l'Ajuntament.



**6.3. PROVEÏDORS PER IMPORT EXECUTAT DURANT L'EXERCICI 2017**

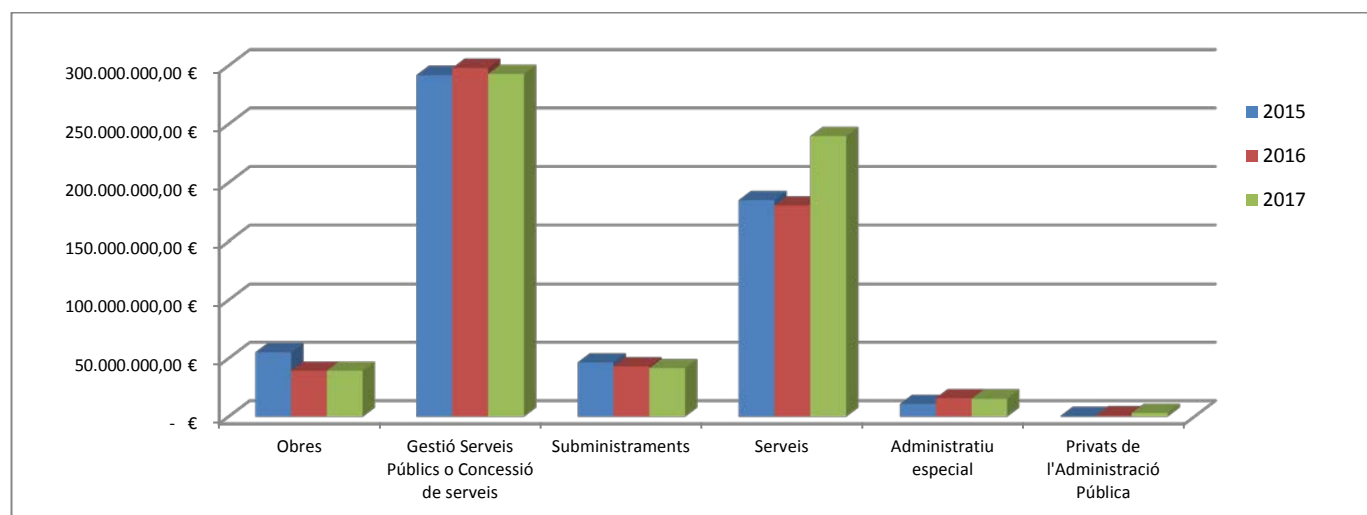
Número proveïdors	Proveïdors	Gerència de recursos		Gerència de drets socials		Gerència d'empresa, cultura i innovació		Gerència de seguretat i prevenció		Gerència d'ecologia urbana		Districtes		Gerència de Presidència i Economia		Gerència de drets de ciutadania, participació i transparència		TOTAL	TOTAL	Acumulat		
		2.112	37.697.328,82 €	935	70.981.889,48 €	120	1.306.676,67 €	961	21.118.567,52 €	1.596	273.122.946,65 €	6.066	200.147.654,72 €	539	7.069.112,89 €	1.301	21.199.748,12 €	13.630	632.643.924,87 €	€	100,00%	
5.381	Total general																	TOTAL	TOTAL			
	Nom proveïdor	Nombre contracte	Import executat	Nombre contracte	Import executat	Nombre contracte	Import executat	Nombre contracte	Import executat	Nombre contracte	Import executat	Nombre contracte	Import executat	Nombre contracte	Import executat	Nombre contracte	Import executat	Nombre contracte	Total Import executat			
1	FCC FOMENTO CONSTRUCCIONES Y CONTRA									4	81.991.644,41 €	5	42.479.075,71 €					9	124.470.720,12 €		19,67%	
2	CESPA SA									3	46.475.966,33 €	0	20.746.876,50 €					3	67.222.842,83 €		30,30%	
3	URBASER SA									1	38.742.246,40 €	0	16.542.714,96 €					1	55.284.961,36 €		39,04%	
4	CCORPORAC.CLD SERVICIOS URBANOS									1	30.816.959,50 €	0	11.173.833,58 €					1	41.990.793,08 €		45,68%	
5	ENDESA ENERGIA S.A. SOC.UNIP.	8	1.300.239,38 €	0	677.857,94 €			0	988.526,45 €	0	7.768.893,70 €							8	23.823.842,67 €		49,44%	
6	PROGESS PROJEC.GESTIO SERVEIS SOCIA			13	7.418.120,05 €					1	97.997,05 €			65	4.342.587,46 €			85	13.363.794,67 €		51,55%	
7	IMESAPI SA	13	1.392.046,56 €	6	1.177.207,64 €			6	1.115.125,37 €	3	3.324.062,30 €					6	1.505.090,11 €	31	11.937.048,53 €		53,44%	
8	TELEVIDA SERV. SOCIOSANITARIOS SL			2	8.889.596,21 €													2	8.889.596,21 €		54,85%	
9	CONSTRUALA ENGINYERIA I OBRES SAU	1	0,00 €	1	78.654,00 €			1	153.186,00 €	2	173.689,15 €	18	5.810.942,96 €					23	6.216.472,11 €		55,83%	
10	UTE RUBATEC-URBALUX ELLUMENAT BCN									2	2.658.367,01 €	5	3.537.302,05 €					7	6.195.669,06 €		56,81%	
11	CITELUM BERENCA SA	1	7.002,72 €	1	1.266,94 €					3	2.596.997,44 €	2	3.250.208,56 €			3	9.825,87 €	10	5.865.301,93 €		57,74%	
12	CARAT ESPAÑA S.A.	41	5.761.691,21 €							1	655,40 €							42	5.762.346,61 €		58,65%	
13	SNOW TRAVEL SA			3	3.489.561,09 €													3	3.489.561,09 €		59,49%	
14	QUALYTEL TELESERVICES SA																	3	5.314.341,02 €		60,33%	
15	CLUCE SA	5	758.686,54 €	2	2.098.794,31 €			4	798.404,22 €	3	25.505,43 €	0	1.467.456,77 €					14	5.148.847,27 €		61,15%	
16	OPTIMA FACILITY SERVICES, SL	8	0,00 €	0	856.513,03 €			1	184.188,02 €	3	3.550.408,24 €					1	337,28 €	13	4.591.446,57 €		61,87%	
17	SANT JOAN DE DEU SERVEIS SOCIALS			3	3.833.748,09 €													3	3.833.748,09 €		62,48%	
18	SORIGUÉ ACSA							2	791.842,47 €	3	2.862.238,85 €							5	3.654.081,32 €		63,05%	
19	MULTISERVEIS NDAVANT, SL	2	880.358,37 €					0	858.191,33 €	3	424.467,05 €	6	1.251.060,97 €	1	106,50 €			12	3.414.184,22 €		63,59%	
20	UTE INST.GEST.SANITARIA I AS.DORADA			1	3.184.704,93 €													1	3.184.704,93 €		64,10%	
21	KAPSCB TRAFFICOM TRANSPORTATION SA							1	66.937,10 €	7	2.899.421,67 €	4	115.659,29 €					12	3.082.018,06 €		64,59%	
22	UTE ETRA BONAL SA Y SICE SA-N3 UTE									1	3.041.053,74 €							1	3.041.053,74 €		65,07%	
23	A.S.I.S.P.A.			4	3.003.278,28 €													4	3.003.278,28 €		65,54%	
24	SUARA SERVEIS SCCL			3	2.932.653,84 €									1	204,10 €	1	16.058,88 €	5	2.948.916,82 €		66,01%	
25	QSL SERVEIS CULTURALS SLU			3	922.903,12 €							26	1.242.515,18 €			4	729.247,75 €	33	2.894.666,05 €		66,46%	
26	UTE CONSERV. PAVIMENTOS BARCELONA									1	519.821,27 €		0	2.304.179,59 €				1	2.824.000,86 €		66,91%	
27	CRUZ ROJA ESPAÑOLA	3	6.708,00 €	4	2.586.350,47 €					6	341.116,08 €							15	2.630.110,64 €		67,33%	
28	TRANSIT PROJECTES, S.L.	4	498,82 €	1	60,50 €			1	1.289,00 €	1	112,12 €	27	2.537.718,67 €	4	1.186,53 €	2	2.936,00 €	45	2.549.033,21 €		67,73%	
29	ACSA OBRAS E INFRAESTRUCTURAS SAU							6	1.165.088,03 €	4	1.188.019,00 €							10	2.353.107,03 €		68,10%	
30	SERV. INTEGRALS MANTENIMENT RUBATEC							3	66.206,49 €	5	134.058,10 €							11	2.342.747,02 €		68,47%	
31	CONSTRUCCIONES Y SERVICIOS FAUS, S.							5	628.903,52 €	14	1.692.853,06 €			1	1.041,11 €			20	2.322.797,69 €		68,84%	
32	FUNDACIO PERE TARRÉS			5	675.644,90 €			1	160,00 €			31	1.607.907,83 €			1	2.900,00 €	38	2.286.612,73 €		69,20%	
33	SEGURCAIXA ADESLAS SA SEG Y REASEG													1	2.266.882,72 €			1	2.266.882,72 €		69,56%	
34	TELEFONICA DE ESPAÑA, S.A.U.	5	1.085.950,31 €	1	203.059,08 €			2	126.311,00 €	1	92.045,32 €	5	739.567,74 €					14	2.206.064,99 €		69,92%	
35	CONSTRUALA ENGINYERIA-INSTALADAGO	1	0,00 €							0	2.246.354,57 €							1	2.246.354,57 €		70,27%	
36	LA BRUIXIA. NETEJES GORALS I MANTENIM	4	0,00 €					0	201.473,58 €	2	2.043.558,29 €							6	2.245.031,87 €		70,63%	
37	A.B.D. ASOC. BIENESTAR Y DESARROLLO			2	817.495,19 €					7	80.256,62 €							9	1.977.752,35 €		70,94%	
38	SERVICIOS E INSTALACIONES ALDAGO SL	4	228.740,64 €					1	113.204,28 €	13	1.618.343,50 €							18	1.960.288,42 €		71,25%	
39	LLUDIC 3, S.C.C.L.			1	21.335,93 €					23	1.896.244,85 €							24	1.917.580,78 €		71,55%	
40	ZENITH MEDIA S.L.U.	9	1.741.699,99 €							1	100.000,00 €							10	1.841.699,99 €		71,84%	
41	OBRES I CONTRACTES PENTA, S.A.							4	1.522.009,64 €	4	298.257,93 €							8	1.820.267,57 €		72,13%	
42	TRIA GLOBAL SERVICES SL															1	1.805.834,25 €	1	1.805.834,25 €		72,42%	
43	CALAIX DE CULTURA, SL			2	10.858,21 €							40	1.748.056,62 €			1	53,63 €	43	1.758.968,46 €		72,60%	
44	VODAFONE ESPAÑA SAU	5	687.904,49 €					1	227.520,01 €	0	208.342,46 €	7	407.015,62 €	0	23.125,11 €			13	1.717.145,23 €		72,97%	
45	INICIATIVES I PROGRAMES,S.L.			4	840.198,17 €							26	833.898,06 €			1	3.600,00 €	31	1.677.696,23 €		73,23%	
46	GESTIÓ DE TRÀNSIT RONDÉS									1	1.659.252,54 €							1	1.659.252,54 €		73,49%	
47	EUREST CATALUNYA, SLU			2	1.500.806,20 €													2	1.500.806,20 €		73,73%	
48	UTE RESIDENCIA FRANCESC LAYRET			1	1.496.297,28 €													1	1.496.297,28 €		73,97%	
49	EULEN SERVICIOS SOCIOSANITARIOS SA			2	1.492.658,74 €													2	1.492.658,74 €		74,20%	
50	UTE MANTENIMENT FONTS BARCELONA II									1	1.466.991,16 €							1	1.466.991,16 €		74,43%	
51	ALD AUTORENTING S.A.	1	169.109,21 €					2	1.272.930,51 €	2	16.445,31 €		1	5.907,60 €				6	1.464.392,63 €		74,67%	
52	ESPORTS 3 SERVEIS ALTERNATIU SL											12	1.435.678,28 €					12	1.435.678,28 €		74,89%	
53	KONECTA BTO, SL			1	1.433.242,52 €													1	1.433.242,52 €		75,12%	
54	FIRTEC SAU							4	1.259.452,73 €	5	126.622,89 €							9	1.386.075,62 €		75,34%	
55	ALIANCE BROTHER SL			2	1.333.560,87 €			2	13.179,32 €			3	9.861,50 €					7	1.356.601,69 €		75,55%	
56	OBRA SANTA LLUISA DE MARILLAC			1	1.331.689,47 €													1	1.331.689,47 €		75,76%	
57	FOCUS MEDIA SL	14	1.292.063,90 €															14	1.292.063,90 €		75,97%	
58	SERVEIS A LES PERSONES ENCÍS, SCCL							1	147.024,85 €			18	1.132.882,51 €			2	986,15 €	21	1.280.893,51 €		76,17%	
59	ETRA BONAL, S.A.											7	139.750,97 €					15	1.245.052,36 €		76,37%	
60	INTEGRACIÓ SOCIAL DE MINUSVALIDOS,	2	205.427,15 €	3	130.156,51 €							20	862.512,49 €			3	22.559,35 €	29	1.236.415,70 €		76,56%	
61																						

## 7. COMPARATIVA CONTRACTACTACIÓ AJUNTAMENT DE BARCELONA 2015-2017

Els següents quadres i gràfics fan referència a les dades comparades de les diferents tipologies de contractes de l'Ajuntament de Barcelona amb despesa executada durant el trienni 2015-2017.

### 7.1. COMPARATIVA CONTRACTES EXECUTATS AJUNTAMENT DE BARCELONA 2015-2017 (PER TIPUS CONTRACTE)

Tipologia contractual	ANY 2015		ANY 2016		ANY 2017	
	Nombre contractes	Import executat	Nombre contractes	Import executat	Nombre contractes	Import executat
<b>Obres</b>	762	55.220.243,81 €	715	39.434.877,59 €	753	39.472.443,29 €
<b>Gestió Serveis Públics o Concessió de serveis</b>	52	292.042.151,82 €	116	298.119.493,48 €	96	292.954.057,08 €
<b>Subministraments</b>	2.070	46.490.409,19 €	1.846	43.192.087,79 €	1.895	41.606.471,29 €
<b>Serveis</b>	9.907	185.091.246,79 €	10.093	180.499.803,20 €	10.858	239.835.157,36 €
<b>Administratiu especial</b>	9	10.910.604,60 €	5	15.878.601,54 €	4	15.509.255,37 €
<b>Privats de l'Administració Pública</b>	30	633.527,69 €	16	1.152.796,18 €	24	3.266.540,48 €
<b>Totals</b>	<b>12.830</b>	<b>590.388.183,90 €</b>	<b>12.791</b>	<b>578.277.659,78 €</b>	<b>13.630</b>	<b>632.643.924,87 €</b>



Si comparem les dades dels contractes executats durant l'últim trienni, caldria destacar que durant l'exercici 2017 hi ha hagut un increment del nombre de contractes i de la despesa que comporten, especialment significativa en el cas dels contractes de serveis:

En 2015, 185.091.246,79 euros, import que correspon al 31,35% del total de 590.388.183,90 euros executat durant l'exercici, corresponen a contractes qualificats de serveis.

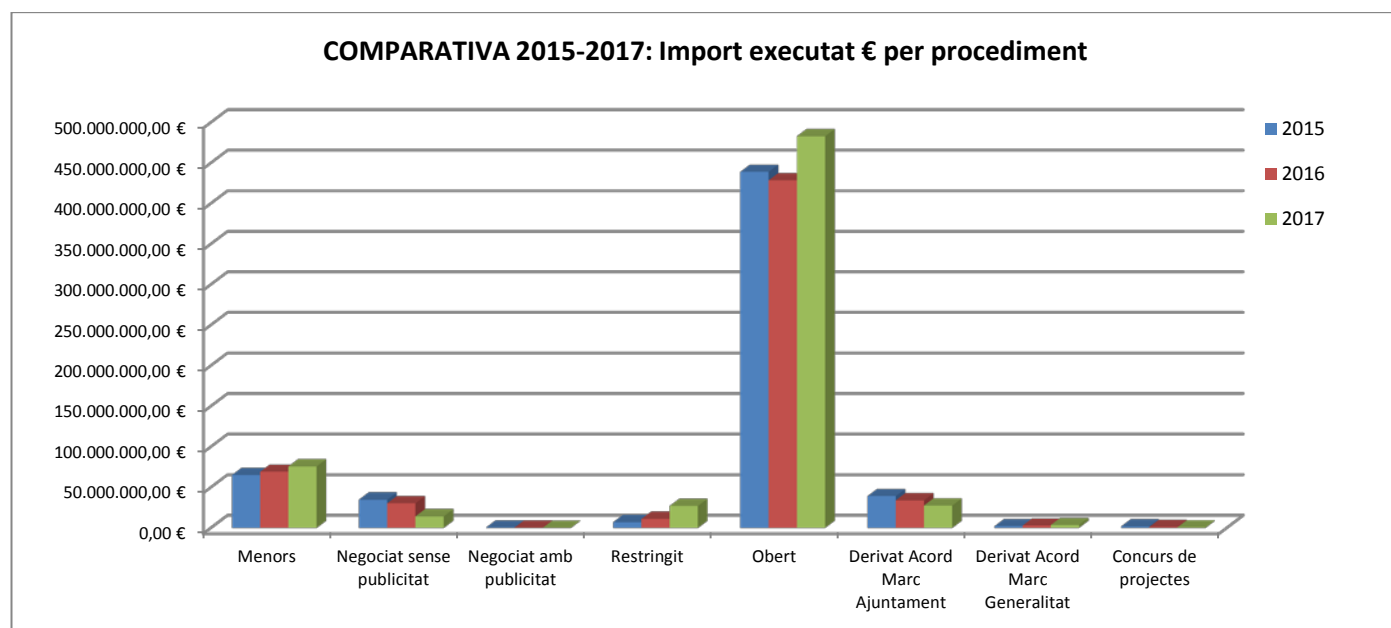
En 2016, els 180.499.803,20 euros que corresponen a contractes de serveis, representen el 31,21% dels 578.277.659,78 euros d'import total executat durant l'annualitat econòmica.

En 2017, 239.835.157,36 euros corresponen a despeses concretes amb contractes de serveis, import que representa el 37,91% de l'import anual executat, 632.643.924,87 euros.

En la resta de tipologies contractuals, s'aprecien lleugeres variacions que, en el seu conjunt, no resulten significatives.

**7.2. COMPARATIVA CONTRACTES EXECUTATS 2015-2017 (PER PROCEDIMENT ADJUDICACIÓ)**

Procurement Adjudicació	ANY 2015		ANY 2016		ANY 2017	
	Nombre contractes	Import executat	Nombre contractes	Import executat	Nombre contractes	Import executat
<b>Menors</b>	11.390	65.186.502,57 €	11.648	69.292.124,04 €	12.456	75.904.315,50 €
Negociat sense publicitat	342	34.947.142,77 €	186	30.462.800,33 €	81	14.399.046,00 €
Negociat amb publicitat	3	666.105,77 €	1	365.690,51 €	1	100.000,00 €
Restringit	14	7.282.850,26 €	23	11.273.575,63 €	16	27.230.528,42 €
<b>Obert</b>	707	439.069.139,44 €	627	428.644.116,76 €	697	482.983.147,51 €
Derivat Acord Marc Ajuntament	237	39.200.031,44 €	182	34.053.018,56 €	234	27.678.466,33 €
Derivat Acord Marc Generalitat	133	2.219.953,60 €	121	3.022.319,66 €	143	3.647.443,60 €
Concurs de projectes	4	1.816.457,85 €	3	1.164.014,29 €	2	700.977,24 €
<b>Totals</b>	<b>12.830</b>	<b>590.388.183,70 €</b>	<b>12.791</b>	<b>578.277.659,78 €</b>	<b>13.630</b>	<b>632.643.924,60 €</b>



Els imports executats durant cadascun dels exercicis del trienni 2015-2017 mostra que la major part de la despesa correspon a contractes adjudicats mitjançant procediment obert, havent-se produït un petit increment en l'últim any.

En 2015, 439.069.139,44 €uros, import que correspon al 74,37% del total de 590.388.183,90 €uros executat durant l'exercici, corresponen a contractes adjudicats mitjançant l'esmentat procediment.

En 2016, els 428.644.116,76 €uros que corresponen a contractes de serveis, representen el 74,12% dels 578.277.659,78 €uros d'import total executat durant l'annualitat econòmica.

En 2017, 482.983.147,51 €uros corresponen a despeses concretes amb contractes de serveis, import que representa el 76,34% de l'import anual executat, 632.643.924,87 €uros.

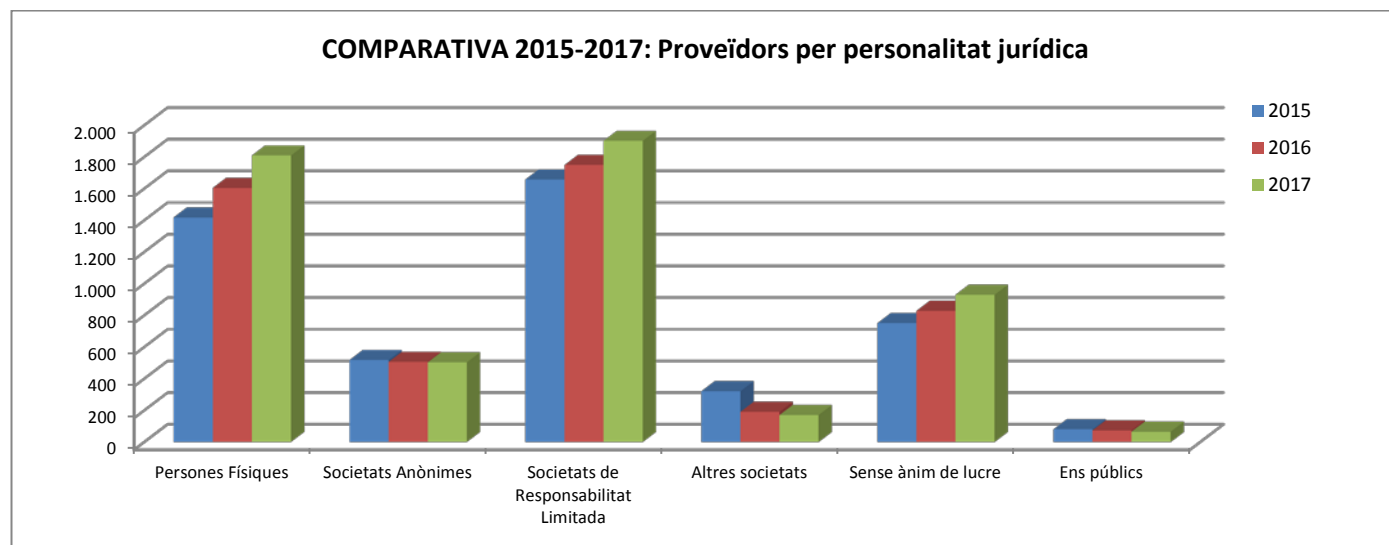
En el cas dels contractes adjudicats per procediment restringit s'ha produït un augment significatiu del volum econòmic executat, passant d'un 1,23% en 2015 i de un 1,95% en 2016 a un 4,30% del total executat en 2017.

També és significativa la reducció dels contractes adjudicats per procediment negociat, especialment remarcable en el cas dels que no tenen publicitat on en 2017 s'ha produït un decrement superior a la meitat de l'import executat en relació als exercicis 2015 i 2016, passant a representar en 2015 un 5,92% de l'execució total a un 2,28% en 2017.

En la resta de tipologies contractuals, no s'aprecien modificacions destacables, havent un petit descens de la contractació derivada de acord marc i un petit augment de la contractació menor, la qual representa un 12% del total executat en 2017, percentatge molt similar als dels anys anteriors (11,98% en 2016 i 11,04% en 2015).

**7.3. COMPARATIVA CONTRACTES EXECUTATS 2015-2017 (PER PROVEÏDORS SEGONS PERSONALITAT JURÍDICA)**

Tipus personalitat jurídica	ANY 2015			ANY 2016			ANY 2017		
	Nombre Proveïdors	Nombre contractes	Import executat	Nombre Proveïdors	Nombre contractes	Import executat	Nombre Proveïdors	Nombre contractes	Import executat
Persones Físiques	1.418	2.207	8.125.716,83 €	1.604	2.605	9.984.625,02 €	1.809	3.051	11.452.223,03 €
Societats Anònimes	518	2.889	371.011.593,11 €	506	2.429	359.851.967,81 €	503	2.306	380.486.461,48 €
Societats de Responsabilitat Limitada	1.658	5.068	91.660.325,73 €	1.749	5.196	93.553.908,05 €	1.902	5.530	121.609.166,74 €
Altres societats	321	602	83.536.248,20 €	191	325	76.311.323,79 €	171	282	77.254.899,37 €
Sense ànim de lucre	750	1.833	32.701.909,80 €	828	2.032	34.613.389,68 €	930	2.246	37.603.460,02 €
Ens públics	80	231	3.352.390,23 €	74	204	3.962.445,43 €	66	215	4.237.714,23 €
<b>Totals</b>	<b>4.745</b>	<b>12.830</b>	<b>590.388.183,90 €</b>	<b>4.952</b>	<b>12.791</b>	<b>578.277.659,78 €</b>	<b>5.381</b>	<b>13.630</b>	<b>632.643.924,87 €</b>



Cal destacar que en 2017 hi ha hagut un nombre de proveïdors significativament superior en relació als dos anys anteriors.

En 2015 n'eren 4.745, en 2016 es va incrementar a 4.952 i, en 2017, el nombre total de proveïdors adjudicatari de contractes amb execució dins l'annualitat pressupostària ha estat de 5.381.

L'increment en relació a l'any 2016 ha estat d'un 8,66% i l'increment acumulat durant el trienni comporta que en 2017 hi ha hagut un 13,40% més de proveïdors.

En relació a la seva personalitat jurídica, cal destacar també l'augment produït en el nombre de proveïdors que són persones físiques, societats limitades i entitats sense ànim de lucre.

### **III. MEMÒRIA CONTRACTACIÓ ANY 2017: ENTITATS DEPENDENTS GRUP MUNICIPAL**

## 1. CONTRACTES EXECUTATS ENTITATS DEPENDENTS GRUP MUNICIPAL 2017

Aquest quadre inclou tots els contractes que, a l'any 2017, van generar despesa econòmica a les diferents entitats dependents analitzades, incloent les pròrrogues i modificacions amb execució durant l'exercici en curs. S'adjunta a la present memòria, com a [Annex I: detall de la contractació per entitats](#), la informació desagregada, entitat a entitat.

	Obres	Gestió serveis públics / Concessió de serveis	Subministraments	Serveis	Administratiu especial	Privats de l'Administració	Total general
<b>MENORS</b>							
Nombre contractes	1.079		8.498	26.033		1.586	37.196
Import executat	14.472.046,39 €		19.382.171,65 €	94.852.140,30 €		3.091.880,01 €	131.798.238,34 €
<b>NEGOCIAT SENSE PUBLICITAT</b>							
Nombre contractes	28		38	435		51	552
Import executat	2.770.518,92 €		4.177.831,20 €	23.035.196,98 €		4.101.116,45 €	34.084.663,55 €
<b>NEGOCIAT AMB PUBLICITAT</b>							
Nombre contractes	10		9	15			34
Import executat	2.016.171,07 €		708.323,85 €	398.002,16 €			3.122.497,08 €
<b>RESTRINGIT</b>							
Nombre contractes				9			9
Import executat				7.558.949,75 €			7.558.949,75 €
<b>OBERT</b>							
Nombre contractes	334	5	227	1.192	3	4	1.765
Import executat	141.913.463,49 €	1.690.438,64 €	25.878.413,45 €	264.461.289,35 €	1.380.428,44 €	190.591,52 €	435.514.624,89 €
<b>DERIVAT ACORD MARC AJUNTAMENT</b>							
Nombre contractes	53		149	767		2	971
Import executat	3.621.692,40 €		4.414.568,74 €	8.994.097,90 €		220.879,03 €	17.251.238,07 €
<b>DERIVAT ACORD MARC GENERALITAT</b>							
Nombre contractes			9	1			10
Import executat			868.463,15 €	334.172,70 €			1.202.635,85 €
<b>CONCURS DE PROJECTES</b>							
Nombre contractes				25			25
Import executat				2.557.839,37 €			2.557.839,37 €
<b>Total nombre contractes</b>	<b>1.504</b>	<b>5</b>	<b>8.930</b>	<b>28.477</b>	<b>3</b>	<b>1.643</b>	<b>40.562</b>
<b>Total import executat</b>	<b>164.793.892,27 €</b>	<b>1.690.438,64 €</b>	<b>55.429.772,04 €</b>	<b>402.191.688,51 €</b>	<b>1.380.428,44 €</b>	<b>7.604.467,01 €</b>	<b>633.090.686,91 €</b>

La tipologia contractual predominant durant l'exercici 2017 és la de serveis. En nombre de contractes, d'un total de 40.562 contractes, 28.477 han estat qualificats com a contractes de serveis, representant el 70,21%.

Per import econòmic, amb una despesa de 402.191.688,51 €uros, també constitueixen el tipus de contracte amb més volum, assolint el 63,53% del total de 633.090.686,91 €uros.

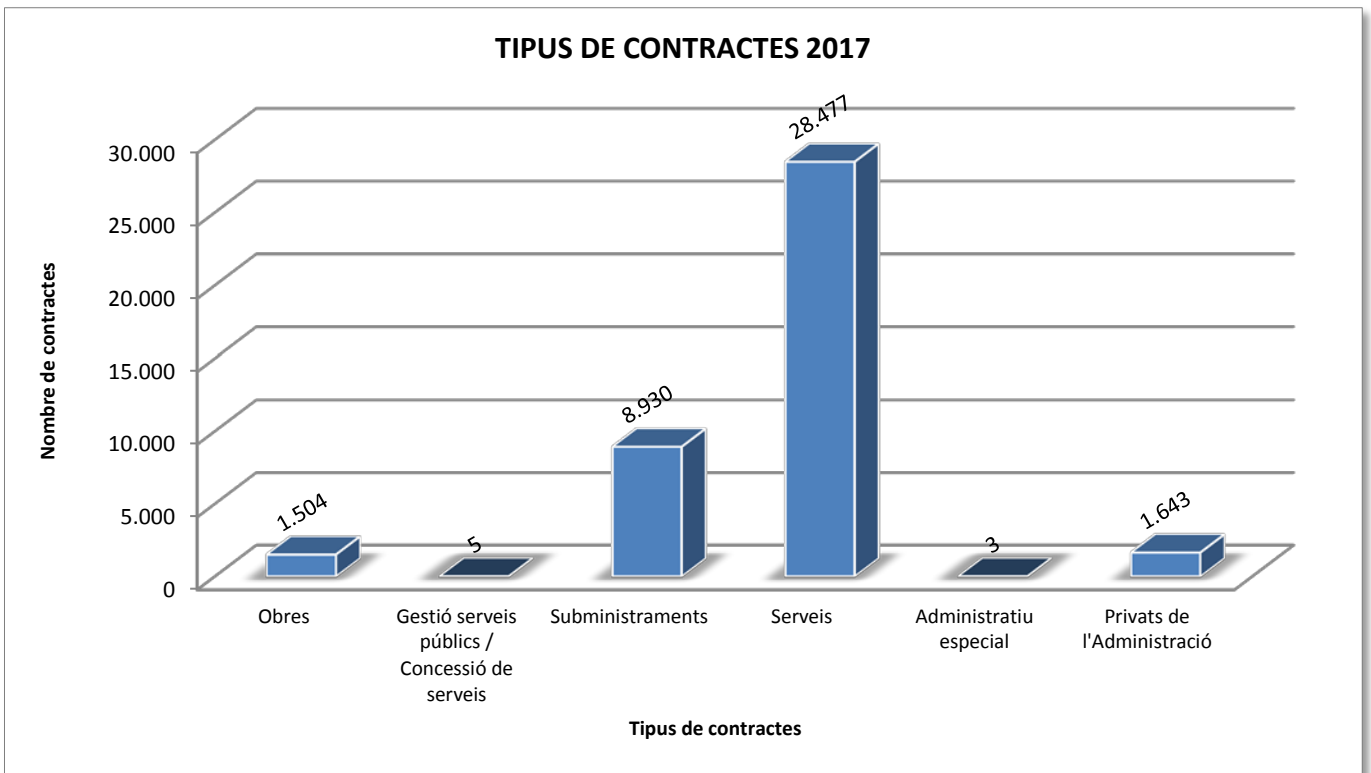
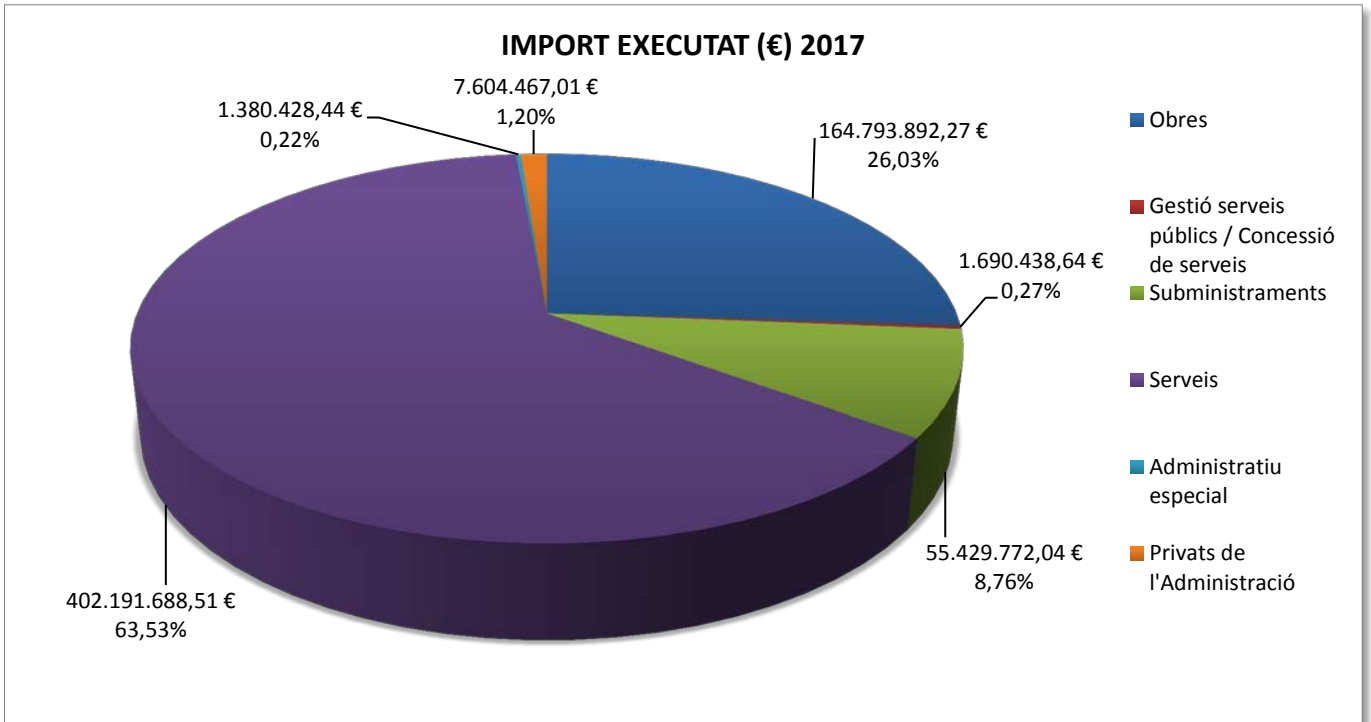
En relació al procediment d'adjudicació, la major part dels contractes tramitats són menors, concretament 37.196, el que suposa el 91,70% del total (40.562 contractes), malgrat que el seu impacte econòmic, 131.798.238,34 €uros, representa el 20,82% del total de 633.090.686,91 €uros de despesa de l'any.

Els contractes menors de serveis, 26.033, suposen el 69,99% de tots els contractes menors i el 64,18% de la totalitat dels contractes.

Per import econòmic, en canvi, el procediment obert és el predominant, essent els contractes adjudicats per aquest tipus de procediment els que han generat la despesa més substancial, 435.514.624,89 €uros, import que representa el 68,79% del total executat de 633.090.686,91 €uros.

En relació a l'execució econòmica d'aquests contractes, remarcar la importància que tenen els contractes de serveis adjudicats per procediment obert, amb un import executat de 264.461.289,35 €uros que correspon al 41,77% del total executat durant l'exercici 2017, així com els contractes d'obres adjudicats per procediment obert, que amb una despesa de 141.913.463,49 €uros en representen el 22,42%.





## 2. CONTRACTES ADJUDICATS AMB ANTERIORITAT A L'ANY 2017 I AMB EXECUCIÓ DURANT L'ANY 2017

Aquest quadre estadístic contempla tots els contractes públics que han generat despesa econòmica al llarg de l'any 2017 a les diferents entitats dependents analitzades, però que s'han formalitzat en anys anteriors.

	Obres	Gestió serveis públics / Concessió de serveis	Subministraments	Serveis	Administratiu especial	Privats de l'Administració	Total general
<b>MENORS</b>							
Nombre contractes	78		105	1.170		33	1.386
Import executat	856.427,08 €		668.752,85 €	8.027.958,17 €		641.954,11 €	10.195.092,21 €
<b>NEGOCIAT SENSE PUBLICITAT</b>							
Nombre contractes	6		15	145		8	174
Import executat	333.770,02 €		1.698.907,79 €	11.899.539,63 €		1.902.424,74 €	15.834.642,18 €
<b>NEGOCIAT AMB PUBLICITAT</b>							
Nombre contractes	10		7	13			30
Import executat	2.016.171,07 €		34.683,33 €	214.858,05 €			2.265.712,45 €
<b>RESTRINGIT</b>							
Nombre contractes				3			3
Import executat				7.543.099,75 €			7.543.099,75 €
<b>OBERT</b>							
Nombre contractes	170	4	117	659	2	3	955
Import executat	100.735.768,51 €	1.493.813,64 €	13.117.918,64 €	213.505.607,50 €	1.380.428,44 €	177.558,54 €	330.411.095,27 €
<b>DERIVAT ACORD MARC AJUNTAMENT</b>							
Nombre contractes	31		18	34		2	85
Import executat	100.766,34 €		711.102,05 €	443.281,61 €		220.879,03 €	1.476.029,03 €
<b>DERIVAT ACORD MARC GENERALITAT</b>							
Nombre contractes			4				4
Import executat			816.284,22 €				816.284,22 €
<b>CONCURS DE PROJECTES</b>							
Nombre contractes				20			20
Import executat				2.056.458,03 €			2.056.458,03 €
<b>Total nombre contractes</b>	<b>295</b>	<b>4</b>	<b>266</b>	<b>2.044</b>	<b>2</b>	<b>46</b>	<b>2.657</b>
<b>Total import executat</b>	<b>104.042.903,02 €</b>	<b>1.493.813,64 €</b>	<b>17.047.648,88 €</b>	<b>243.690.802,74 €</b>	<b>1.380.428,44 €</b>	<b>2.942.816,42 €</b>	<b>370.598.413,14 €</b>

Els contractes adjudicats amb anterioritat a l'exercici 2017 (pluriennals i anticipats) comporten un import executat durant 2017 de 370.598.413,14 € euros, representant un 58,54% de l'import total de l'exercici, 633.090.686,91 € euros.

És a dir, més de la meitat de l'import executat durant l'any es deu a contractes adjudicats en anys anteriors.

En relació als 40.562 contractes que han tingut incidència econòmica durant l'any 2017, 2.657 contractes han estat tramitats abans de 2017, representant només un 6,55% del total.

Dels 2.657 contractes tramitats abans de 2017, 2.044 són de serveis, essent la tipologia majoritària. Els contractes de serveis han suposat el 76,93% del total de contractes i el 65,76% de la despesa total (concretament 243.690.802,74 €).

Remarcar també que, per import executat destaquen especialment els 295 contractes d'obres, amb 104.042.903,02 € euros, el que representa el 28,07% del total de la despesa dels contractes adjudicats amb anterioritat al 2017.

### 3. CONTRACTES ADJUDICATS EN 2017 AMB EXECUCIÓ DURANT L'ANY 2017

	Obres	Gestió serveis públics / Concessió de serveis	Subministraments	Serveis	Administratiu especial	Privats de l'Administració	Total general
<b>MENORS</b>							
Nombre contractes	1.001		8.393	24.863		1.553	35.810
Import executat	13.615.619,31 €		18.713.418,80 €	86.824.182,12 €		2.449.925,90 €	121.603.146,13 €
<b>NEGOCIAT SENSE PUBLICITAT</b>							
Nombre contractes	22		23	290		43	378
Import executat	2.436.748,90 €		2.478.923,41 €	11.135.657,35 €		2.198.691,71 €	18.250.021,37 €
<b>NEGOCIAT AMB PUBLICITAT</b>							
Nombre contractes			2	2			4
Import executat			673.640,52 €	183.144,11 €			856.784,63 €
<b>RESTRINGIT</b>							
Nombre contractes				6			6
Import executat				15.850,00 €			15.850,00 €
<b>OBERT</b>							
Nombre contractes	164	1	110	533	1	1	810
Import executat	41.177.694,98 €	196.625,00 €	12.760.494,81 €	50.955.681,85 €		13.032,98 €	105.103.529,62 €
<b>DERIVAT ACORD MARC AJUNTAMENT</b>							
Nombre contractes	22		131	733			886
Import executat	3.520.926,06 €		3.703.466,69 €	8.550.816,29 €			15.775.209,04 €
<b>DERIVAT ACORD MARC GENERALITAT</b>							
Nombre contractes			5	1			6
Import executat			52.178,93 €	334.172,70 €			386.351,63 €
<b>CONCURS DE PROJECTES</b>							
Nombre contractes				5			5
Import executat				501.381,34 €			501.381,34 €
<b>Total nombre contractes</b>	<b>1.209</b>	<b>1</b>	<b>8.664</b>	<b>26.433</b>	<b>1</b>	<b>1.597</b>	<b>37.905</b>
<b>Total import executat</b>	<b>60.750.989,25 €</b>	<b>196.625,00 €</b>	<b>38.382.123,16 €</b>	<b>158.500.885,77 €</b>		<b>4.661.650,59 €</b>	<b>262.492.273,77 €</b>

L'import executat dels contractes adjudicats durant l'any 2017 ascendeix a 262.492.273,77 €uros, representant un 41,46% de l'import total de l'exercici, 633.090.686,91 €uros.

En nombre de contractes, dels 40.562 contractes que han tingut incidència econòmica durant l'any 2017, 37.905 han estat tramitats dins el mateix any, representant un 93,45% del total.

Cal esmentar que això es deu, en bona part, als contractes menors que, per les seves pròpies característiques, majoritàriament s'adjudiquen dins el mateix exercici.

Cal destacar també, a nivell de despesa, els 810 contractes adjudicats mitjançant un procediment obert, els quals representen el 40,04% dels contractes adjudicats en 2017, amb un import executat dins l'exercici de 105.103.529,62 €uros.

Per tipologia contractual, la majoria dels contractes formalitzats en 2017 són contractes de serveis, tant en nombre de contractes, amb 26.433 contractes sobre un total de 37.905 (el 69,73%), com en import executat, amb 158.500.885,77 €uros sobre un total de 262.492.273,77 €uros (el 60,38%).

#### 4. PERCENTATGE BAIXA LICITATÒRIA DELS CONTRACTES ADJUDICATS 2017

La següent taula recull, de manera detallada, per tipus de contracte i per tipus de procediment d'adjudicació, els imports pels que els contractes es van licitar, així com el preu final pel que es varen adjudicar, calculant així mateix la mitjana percentual que aquesta diferència (baixa licitatòria) suposa en cada cas.

	Nombre de contractes adjudicats durant 2017	Import licitació	Import adjudicació	Baixa €	%
<b>OBRES</b>	<b>494</b>	<b>200.981.369,81 €</b>	<b>160.961.274,61 €</b>	<b>40.020.095,20 €</b>	<b>19,91%</b>
Negociat sense publicitat	223	5.528.586,24 €	5.399.769,42 €	128.816,82 €	2,33%
Negociat amb publicitat					
Restringit					
Obert	215	188.128.107,27 €	149.973.043,23 €	38.155.064,04 €	20,28%
Derivat Acord Marc Ajuntament	56	7.324.676,30 €	5.588.461,96 €	1.736.214,34 €	23,70%
Derivat Acord Marc Generalitat					
Concurs de Projectes					
<b>GESTIÓ SERVEIS PÚBLICS</b>	<b>2</b>	<b>441.650,00 €</b>	<b>423.365,58 €</b>	<b>18.284,42 €</b>	<b>4,14%</b>
Negociat sense publicitat					
Negociat amb publicitat					
Restringit					
Obert	1	199.650,00 €	196.625,00 €	3.025,00 €	1,52%
Derivat Acord Marc Ajuntament					
Derivat Acord Marc Generalitat					
Concurs de Projectes	1	242.000,00 €	226.740,58 €	15.259,42 €	6,31%
<b>SUBMINISTRAMENTS</b>	<b>269</b>	<b>54.818.743,33 €</b>	<b>41.524.365,21 €</b>	<b>13.294.378,12 €</b>	<b>24,25%</b>
Negociat sense publicitat	22	3.210.633,29 €	3.071.638,93 €	138.994,36 €	4,33%
Negociat amb publicitat	3	717.082,00 €	711.529,30 €	5.552,70 €	0,77%
Restringit	1	242.000,00 €	226.740,58 €	15.259,42 €	6,31%
Obert	120	46.134.297,61 €	33.330.129,01 €	12.804.168,60 €	27,75%
Derivat Acord Marc Ajuntament	116	4.048.286,71 €	3.847.828,64 €	200.458,07 €	4,95%
Derivat Acord Marc Generalitat	4	47.314,65 €	47.314,65 €		
Concurs de Projectes	3	419.129,07 €	289.184,10 €	129.944,97 €	31,00%
<b>SERVEIS</b>	<b>1.542</b>	<b>180.214.722,69 €</b>	<b>149.013.094,87 €</b>	<b>31.201.627,82 €</b>	<b>17,31%</b>
Negociat sense publicitat	382	17.250.887,10 €	16.870.926,04 €	379.961,06 €	2,20%
Negociat amb publicitat	5	224.652,56 €	206.485,70 €	18.166,86 €	8,09%
Restringit	9	533.826,07 €	378.881,10 €	154.944,97 €	29,03%
Obert	579	150.817.967,50 €	120.590.175,58 €	30.227.791,92 €	20,04%
Derivat Acord Marc Ajuntament	555	9.761.291,16 €	9.340.528,15 €	420.763,01 €	4,31%
Derivat Acord Marc Generalitat	1	304.699,17 €	304.699,17 €		
Concurs de Projectes	11	1.321.399,13 €	1.321.399,13 €		
<b>PRIVATS DE L'ADMINISTRACIÓ</b>	<b>29</b>	<b>3.782.134,79 €</b>	<b>3.636.930,40 €</b>	<b>145.204,39 €</b>	<b>3,84%</b>
Negociat sense publicitat	25	3.110.105,72 €	3.110.105,72 €		
Negociat amb publicitat					
Restringit					
Obert		10.900,00 €	10.900,00 €		
Derivat Acord Marc Ajuntament					
Derivat Acord Marc Generalitat					
Concurs de Projectes	4	661.129,07 €	515.924,68 €	145.204,39 €	21,96%
<b>Total general</b>	<b>2.336</b>	<b>440.238.620,62 €</b>	<b>355.559.030,67 €</b>	<b>84.679.589,95 €</b>	<b>19,23%</b>

Com es pot observar, la tipologia de contracte on es detecta un major percentatge de baixa licitatòria (import d'adjudicació respecte a l'import inicial de la licitació) és als contractes de subministraments (24,25%), seguits pels contractes d'obres amb un 19,91% i els de serveis amb un 17,31%.

Així mateix, es pot destacar que les baixes més significatives, tant en import absolut, com en percentatge, es troben habitualment en els procediments oberts, destacant especialment les dels contractes d'obres i les dels contractes de serveis.

Finalment esmentar que les dades recollides en el quadre precedent corresponen a l'agregació de tots els ens del Grup Municipal, excepte el Consorci del Mercat de les Flors, que no ha pogut presentar les dades.

## 5. CONTRACTES PUBLICATS AL DOUE

Dins els mitjans de publicitat que preveu la directiva europea 2014/24/UE, així com el R.D.L. 3/2011 del Text refós de la Llei de contractes de serveis públics, es troba, en funció del tipus de contracte, la publicació d'anuncis en els diaris oficials.

Les licitacions relatives a contractes subjectes a regulació harmonitzada (vid. art. 13 i ss., TRLCSP) es publiquen al Diari Oficial de la Unió Europea (DOUE).

El següent quadre recull les licitacions dutes a terme pels ens municipals de l'Ajuntament de Barcelona en 2017 que han tingut publicitat al DOUE.

	Publicitat al DOUE
<b>OBRES</b>	
Nombre contractes	19
Import valor estimat (VEC)	220.795.099,14 €
<b>Total nombre contractes</b>	<b>19</b>
<b>Total imp. estimat</b>	<b>220.795.099,14 €</b>
	<b>Publicitat al DOUE</b>
<b>SUBMINISTRAMENTS</b>	
Nombre contractes	35
Import valor estimat (VEC)	67.866.157,83 €
<b>SERVEIS</b>	
Nombre contractes	181
Import valor estimat (VEC)	224.382.962,79 €
<b>Total nombre contractes</b>	<b>216</b>
<b>Total valor estimat</b>	<b>292.249.120,62 €</b>
	<b>Publicitat al DOUE</b>
<b>GESTIÓ SERVEIS PÚBLICS / CONCESSIÓ DE SERVEIS</b>	
Nombre contractes	1
Import valor estimat (VEC)	13.473.639,51 €
<b>Total nombre contractes</b>	<b>1</b>
<b>Total valor estimat</b>	<b>13.473.639,51 €</b>

Els imports indicats corresponen al sumatori dels diferents valors estimats dels contractes (VEC).

El VEC és el resultat d'efectuar l'adició del pressupost base de licitació, l'import estimat de les possibles prorrogues i modificacions previstes i l'import d'altres eventualitats econòmiques que afectin al contracte. Tots aquests imports, es tenen en compte sense contemplar l'IVA.

Aquest càlcul permet determinar si el contracte està subjecte a regulació harmonitzada i la publicitat aplicable a la seva licitació.

Durant l'any 2017, d'acord amb allò establert a l'Ordre HAP/2846/2015, les licitacions dels contractes d'obres o de concessió d'obres públiques amb un VEC igual o superior a 5.225.000 €uros i els contractes de subministraments i serveis licitats que tenen un VEC igual o superior a 209.000,00 €uros han de tenir publicitat al DOUE, si han estat efectuades per entitats o organismes del sector públic no pertanyents a l'Administració General l'Estat o els seus organismes dependents.

Finalment esmentar que només 24 de les 47 entitats que formen part del grup municipal han realitzat publicacions al DOUE.

## 6. PROVEÏDORS CONTRACTES MENORS

Els diferents proveïdors de la contractació menor es poden classificar de la següent manera:

	<b>Total general</b>
<b>PERSONES FÍSQUES</b>	
Nombre contractes	6.597
Import executat	16.808.991,47 €
Nombre proveïdors	3.612
<b>SOCIETATS ANÒNIMES</b>	
Nombre contractes	7.524
Import executat	34.233.414,35 €
Nombre proveïdors	2.517
<b>SOCIETATS DE RESPONSABILIDAD LIMITADA</b>	
Nombre contractes	12.195
Import executat	47.717.415,24 €
Nombre proveïdors	4.491
<b>ALTRES SOCIETATS</b>	
Nombre contractes	2.153
Import executat	7.510.820,27 €
Nombre proveïdors	1.151
<b>SENSE ÀNIM DE LUCRE</b>	
Nombre contractes	988
Import executat	4.431.672,33 €
Nombre proveïdors	651
<b>ENS PÚBLICS</b>	
Nombre contractes	246
Import executat	806.106,76 €
Nombre proveïdors	153
<b>Total nombre contractes</b>	<b>29.703</b>
<b>Total import executat</b>	<b>111.508.420,42 €</b>
<b>Total nombre proveïdors</b>	<b>12.575</b>

Les dades que figuren com a nombre de proveïdors consisteixen en una agregació de les facilitades individualment per cadascuna de les entitats del Grup Municipal, la qual cosa comporta que si un proveïdor ho ha estat per a diverses entitats del Grup Municipal, en el sumatori apareixerà el mateix nombre de vegades que entitats amb les que hagi estat vinculat contractualment, augmentant de forma inadequada el nombre total de proveïdors que figura en aquest quadre.

Malgrat que caldria tenir en compte la distorsió esmentada, es pot deduir que el nombre de proveïdors de contractes menors més elevat correspon a entitats la forma jurídica de les quals és la societat limitada, si atenem al nombre de contractes (el 41,06% del total) i a l'import executat (el 42,79% del total).

Les següents entitats no han pogut presentar les dades relatives a aquest quadre: Agència d'Ecologia Urbana de Barcelona, Consorci de l'Auditori i l'Orquestra, Consorci del Mercat de les Flors, Foment de Ciutat SA i Patronat Municipal de l'Habitatge.

## 7. CONTRACTES PRORROGATS I MODIFICATS AL 2017

El següent quadre recull el nombre de contractes que han estat prorrogats o modificats durant l'any 2017 i l'execució de la despesa d'aquests contractes durant l'exercici.

### CONTRACTES PRORROGATS 2017

	Nombre contractes prorrogats	Import Executat
OBRES	2	172.524,74 €
CONCESSIÓ D'OBRA PÚBLICA	0	0,00 €
GESTIÓ SERVEIS PÚBLICS / CONCESSIÓ DE SERVEIS	2	807.030,12 €
SUBMINISTRAMENTS	41	2.799.846,87 €
SERVEIS	264	46.467.994,17 €
ADMINISTRATIU ESPECIAL	1	0,00 €
PRIVATS DE L'ADMINISTRACIÓ	0	0,00 €
<b>Total general</b>	<b>310</b>	<b>50.247.395,90 €</b>

### CONTRACTES MODIFICATS 2017

	Nombre contractes modificats	Import Executat
OBRES	25	21.925.056,85 €
CONCESSIÓ D'OBRA PÚBLICA	0	0,00 €
GESTIÓ SERVEIS PÚBLICS / CONCESSIÓ DE SERVEIS	0	0,00 €
SUBMINISTRAMENTS	14	1.078.105,32 €
SERVEIS	141	102.777.643,54 €
ADMINISTRATIU ESPECIAL	1	236.978,44 €
PRIVATS DE L'ADMINISTRACIÓ	1	87.539,69 €
<b>Total general</b>	<b>182</b>	<b>126.105.323,84 €</b>

S'observa que la tipologia de contractes de serveis és la predominant en nombre i en import executat, tant en pròrrogues, com en modificacions contractuals.

## 8. CONTRACTES AMB RESERVA SOCIAL 2017

	Nombre contractes amb reserva social	Import Executat
MENORS	336	1.392.792,76 €
NEGOCIAT SENSE PUBLICITAT	5	314.629,83 €
NEGOCIAT AMB PUBLICITAT	0	0,00 €
RESTRINGIT	0	0,00 €
OBERT	35	3.407.510,66 €
DERIVAT ACORD MARC AJUNTAMENT	0	0,00 €
DERIVAT ACORD MARC GENERALITAT	0	0,00 €
CONCURS DE PROJECTES	0	0,00 €
<b>Total general</b>	<b>376</b>	<b>5.114.933,25 €</b>

Els contractes amb reserva social són aquells en què, en funció de l'objecte del contracte es considera el fet de licitar el contracte mitjançant contractació reservada a favor de Centres Especials de Treball i/o Empreses d'Inserció social, d'acord amb la disposició addicional 5a del Text Refós de la Llei de Contractes del Sector Públic (TRLCSP).

A l'empara de l'apartat 4 de l'Annex I del Decret d'alcaldia S1/D/2017-1271, de contractació sostenible de l'Ajuntament de Barcelona, en el supòsit de contractació menor, la reserva es pot ampliar també a d'altres entitats sense ànim de lucre o empreses amb objecte social exclusiu de reinserció de persones amb exclusió social.

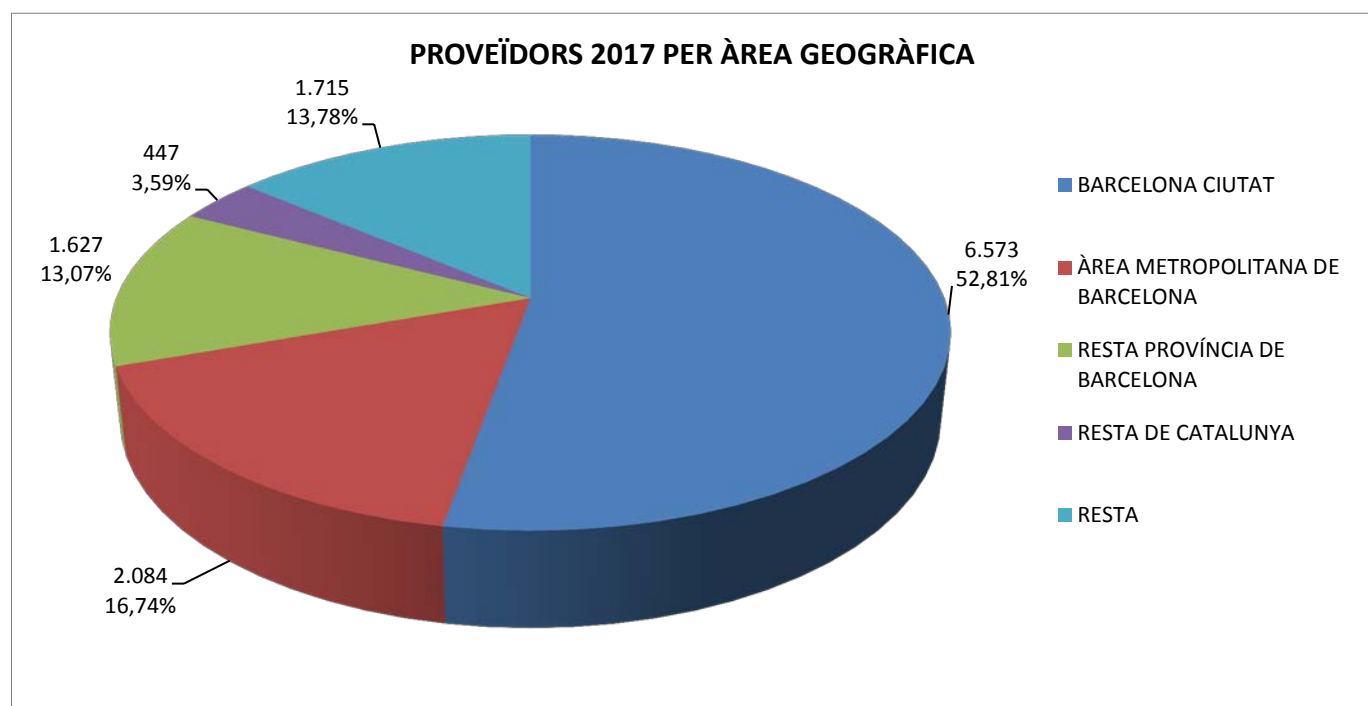
## 9. CLASSIFICACIÓ DELS PROVEÏDORS 2017

A continuació es classifiquen els diferents adjudicataris (proveïdors) dels contractes analitzats segons la ubicació del seu domicili social i personalitat jurídica en funció dels diferents tipus de contractes.

Les dades del nombre de proveïdors consisteixen en una agregació de les facilitades individualment per cadascuna de les entitats del Grup Municipal, la qual cosa comporta que si un proveïdor ho ha estat per a diverses entitats del Grup Municipal, en el sumatori apareixerà el mateix nombre de vegades que entitats amb les que hagi estat vinculat contractualment, augmentant de forma inadequada el nombre final que figura en aquesta dada.

### 9.1. CLASSIFICACIÓ DELS PROVEÏDORS 2017 SEGONS EL DOMICILI SOCIAL

	Obres	Gestió serveis públics / Concessió de serveis	Subministraments	Serveis	Administratiu especial	Privats de l'Administració	Total general
<b>BARCELONA CIUTAT</b>							
Nombre contractes	569	1	2.971	12.315	1	254	16.111
Import executat	63.004.376,60 €	196.625,00 €	21.166.642,08 €	231.295.713,96 €	1.380.428,44 €	2.951.280,57 €	319.995.066,65 €
Nombre proveïdors							6.573
<b>ÀREA METROPOLITANA DE BARCELONA</b>							
Nombre contractes	344	0	2.363	3.753	0	18	6.478
Import executat	51.662.763,96 €	0,00 €	8.832.808,10 €	44.937.764,11 €	0,00 €	326.643,94 €	105.759.980,11 €
Nombre proveïdors							2.084
<b>RESTA PROVÍNCIA DE BARCELONA</b>							
Nombre contractes	181	0	739	2.505	0	49	3.474
Import executat	14.014.965,23 €	0,00 €	4.904.240,21 €	15.785.535,27 €	0,00 €	177.371,30 €	34.882.112,01 €
Nombre proveïdors							1.627
<b>RESTA DE CATALUNYA</b>							
Nombre contractes	46	1	252	616	0	28	943
Import executat	8.420.642,65 €	355.613,72 €	2.839.181,71 €	6.013.156,99 €	0,00 €	32.305,54 €	17.660.900,61 €
Nombre proveïdors							447
<b>RESTA</b>							
Nombre contractes	71	0	923	2.484	0	216	3.694
Import executat	8.894.551,87 €	0,00 €	11.566.249,95 €	46.782.967,09 €	0,00 €	222.355,46 €	67.466.124,36 €
Nombre proveïdors							1.715
<b>Total nombre contractes</b>	<b>1.211</b>	<b>2</b>	<b>7.248</b>	<b>21.673</b>	<b>1</b>	<b>565</b>	<b>30.700</b>
<b>Total import executat</b>	<b>145.997.300,31 €</b>	<b>552.238,72 €</b>	<b>49.309.122,04 €</b>	<b>344.815.137,42 €</b>	<b>1.380.428,44 €</b>	<b>3.709.956,81 €</b>	<b>545.764.183,74 €</b>
<b>Total nombre proveïdors</b>							<b>12.446</b>



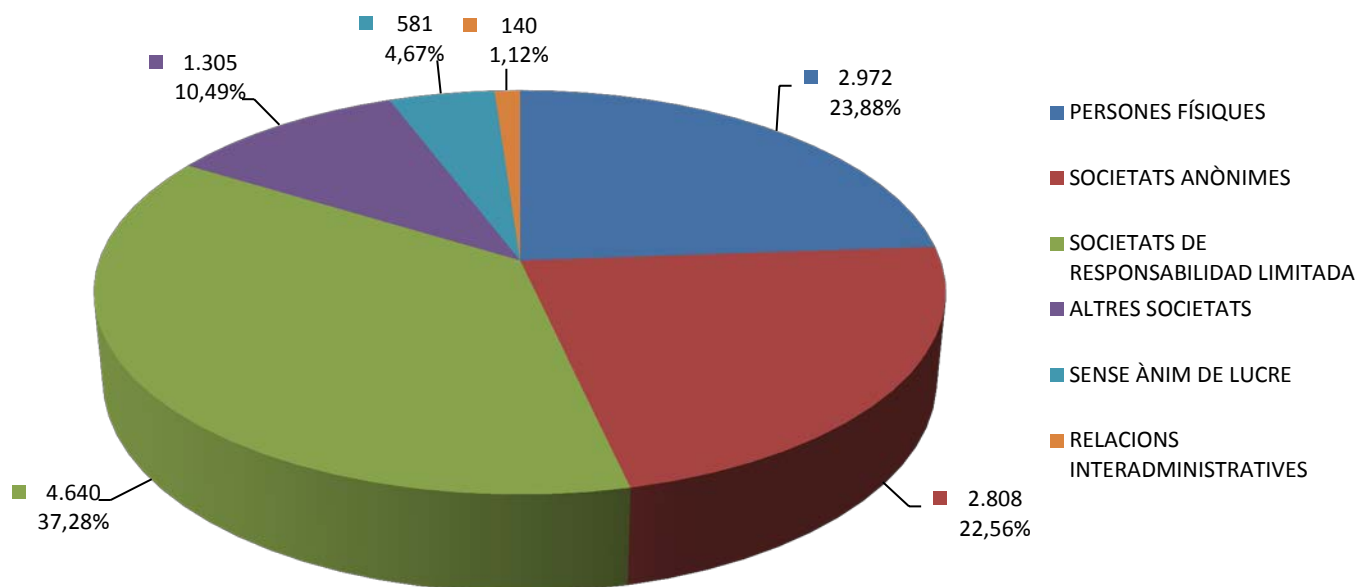
Les següents entitats no han pogut presentar les dades relatives a aquest quadre: Agència d'Ecologia Urbana de Barcelona, Consorci de Biblioteques de Barcelona, Consorci de l'Auditori i l'Orquestra, Consorci del Mercat de les Flors, Foment de Ciutat S.A., Fundació Museu Picasso de Barcelona, Institut Municipal d'Educació de Barcelona i Patronat Municipal de l'Habitatge.



## 9.2. CLASSIFICACIÓ DELS PROVEÏDORS 2017 SEGONS EL TIPUS DE PERSONA JURÍDICA

	Obres	Gestió serveis públics	Subministraments	Serveis	Administratiu especial	Privats de l'Administració	Total general
<b>PERSONES FÍSQUES</b>							
Nombre contractes	50	0	481	4.993	0	299	<b>5.823</b>
Imp. executat	344.375,35 €	0,00 €	1.356.064,11 €	15.653.011,38 €	0,00 €	547.759,58 €	<b>17.901.210,42 €</b>
Nombre proveïdors							<b>2.972</b>
<b>SOCIETATS ANÒNIMES</b>							
Nombre contractes	435	0	2.973	5.081	1	33	<b>8.523</b>
Imp. executat	60.699.533,31 €	0,00 €	28.420.768,85 €	80.618.442,95 €	1.380.428,44 €	1.008.351,51 €	<b>172.127.525,06 €</b>
Nombre proveïdors							<b>2.808</b>
<b>SOCIETATS DE RESPONSABILIDAD LIMITADA</b>							
Nombre contractes	641	2	3.373	8.783	0	71	<b>12.870</b>
Imp. executat	24.709.154,99 €	552.238,72 €	17.223.458,91 €	165.309.595,90 €	0,00 €	157.547,33 €	<b>207.951.995,85 €</b>
Nombre proveïdors							<b>4.640</b>
<b>ALTRES SOCIETATS</b>							
Nombre contractes	85	0	337	1.763	0	148	<b>2.333</b>
Imp. executat	60.244.236,66 €	0,00 €	1.996.205,82 €	74.619.701,39 €	0,00 €	1.677.118,28 €	<b>138.537.262,15 €</b>
Nombre proveïdors							<b>1.305</b>
<b>SENSE ÀNIM DE LUCRE</b>							
Nombre contractes	0	0	54	833	0	12	<b>899</b>
Imp. executat	0,00 €	0,00 €	199.268,32 €	7.624.724,18 €	0,00 €	229.824,22 €	<b>8.053.816,72 €</b>
Nombre proveïdors							<b>581</b>
<b>RELACIONS INTERADMINISTRATIVES</b>							
Nombre contractes	0	0	30	220	0	2	<b>252</b>
Imp. executat	0,00 €	0,00 €	113.356,04 €	989.661,61 €	0,00 €	89.355,89 €	<b>1.192.373,54 €</b>
Nombre proveïdors							<b>140</b>
<b>Total nombre contractes</b>	<b>1.211</b>	<b>2</b>	<b>7.248</b>	<b>21.673</b>	<b>1</b>	<b>565</b>	<b>30.700</b>
<b>Total imp. executat</b>	<b>145.997.300,31 €</b>	<b>552.238,72 €</b>	<b>49.309.122,04 €</b>	<b>344.815.137,42 €</b>	<b>1.380.428,44 €</b>	<b>3.709.956,81 €</b>	<b>545.764.183,74 €</b>
<b>Total nombre proveïdors</b>							<b>12.446</b>

### NOMBRE I PERCENTATGE DE PROVEÏDORS PER PERSONALITAT JURÍDICA 2017



Les següents entitats no han pogut presentar les dades relatives a aquest quadre: Agència d'Ecologia Urbana de Barcelona, Consorci de Biblioteques de Barcelona, Consorci de l'Auditori i l'Orquestra, Consorci del Mercat de les Flors, Foment de Ciutat S.A., Fundació Museu Picasso de Barcelona, Institut Municipal d'Educació de Barcelona i Patronat Municipal de l'Habitatge.

### 9.3. PRINCIPALS PROVEÏDORS PER IMPORT EXECUTAT DURANT L'EXERCICI 2017

S'ha elaborat un llistat dels principals proveïdors de les entitats del Grup Municipal, agregant, agrupant i classificant la informació proporcionada al respecte per cadascuna de les entitats del Grup Municipal.

	Nom empresa o entitat	Nombre contractes	Import executat	Acumulat €
1	SUARA	3	38.217.512,94 €	38.217.512,94 €
2	ACCENT SOCIAL, S.L.	3	20.382.815,37 €	58.600.328,31 €
3	VALORIZA	1	16.695.632,53 €	75.295.960,84 €
4	BCN AUDIOVISUAL, S.L.U.	105	9.284.982,26 €	84.580.943,10 €
5	UTE INSTAL.LACIONS SANT ANTONI		8.954.038,62 €	93.534.981,72 €
6	UTE ARQUITECTURA NOU SANT ANTONI		8.329.290,82 €	101.864.272,54 €
7	MEDIAPRO CLOUD, SL	1	6.956.448,79 €	108.820.721,33 €
8	ENDESA ENERGIA S.A.U.	93	6.248.643,30 €	115.069.364,63 €
9	ZIGA ZAGA SL	10	6.056.767,72 €	121.126.132,35 €
10	EUREST CATALUNYA SLU	3	5.404.807,25 €	126.530.939,60 €
11	OBRES I SERVEIS ROIG, SA	18	5.364.305,55 €	131.895.245,15 €
12	EVERIS SPAIN SLU	27	4.404.387,19 €	136.299.632,34 €
13	CONSTRUCTORA DE CALAF, SA	17	4.287.195,12 €	140.586.827,46 €
14	CONSTRUALA ENGINYERIA I OBRES, SAU	16	4.246.114,07 €	144.832.941,53 €
15	FOMENTO DE CONSTRUCCIONES CONTRATAS, SA	21	3.843.195,21 €	148.676.136,74 €
16	UTE CAN BATLLO	1	3.807.939,20 €	152.484.075,94 €
17	PROGRESS, PROJECTES I GESTIO DE SERVEIS SOCIALS, SL	30	3.767.241,93 €	156.251.317,87 €
18	DXC TECHNOLOGY SPAIN S.A.U.	14	3.727.725,68 €	159.979.043,55 €
19	INTERNATIONAL BUSINESS MACHINE SA	8	3.618.368,62 €	163.597.412,17 €
20	UTE TUNEL GLORIES	1	3.343.815,46 €	166.941.227,63 €
21	EUROCATALANA OBRES I SERVEIS, SL	18	3.333.147,49 €	170.274.375,12 €
22	VIAS Y CONSTRUCCIONES SA Y JOSE ANTONIO ROMERO POLO SAU UTE	1	3.199.411,04 €	173.473.786,16 €
23	SAP ESPAÑA, S.A.	3	3.140.802,22 €	176.614.588,38 €
24	GRUPO CONTROL EMPRESA DE SEGURIDAD	11	3.061.111,57 €	179.675.699,95 €
25	CONSTRUCCIONES Y SERVICIOS FAUS, SA	43	3.034.866,46 €	182.710.566,41 €
26	COMSA, SA	3	3.025.659,38 €	185.736.225,79 €
27	UTE EVERIS SPAIN, SL - NTT EUROPE L	1	3.023.428,37 €	188.759.654,16 €
28	SNOW TRAVEL, SA	6	3.020.738,75 €	191.780.392,91 €
29	UTE SUPORT EDUCATIU	3	2.998.325,23 €	194.778.718,14 €
30	FERROVIAL AGROMAN SA	2	2.950.166,33 €	197.728.884,47 €
31	BENITO ARNO E HIJOS, SAU	7	2.908.837,09 €	200.637.721,56 €
32	SEIDOR, SA	16	2.904.650,66 €	203.542.372,22 €
33	CONSTRUCCIONES RUBAU, SA	5	2.880.322,95 €	206.422.695,17 €
34	UTE POLIDEPORTIVO HORTA	1	2.775.810,57 €	209.198.505,74 €
35	UTE REMODELACION RONDA DEL MIG FASE 2	1	2.760.977,96 €	211.959.483,70 €
36	COPIA CONSTRUCTORA PIRENAICA, SA	9	2.757.055,19 €	214.716.538,89 €
37	AGRUP. GUINOVART OSHA	1	2.682.481,76 €	217.399.020,65 €
38	FUTUR I COMPROMÍS AMB L'EDUCACIÓ SL	2	2.678.319,40 €	220.077.340,05 €
39	AIGUES DE BARCELONA EMPRESA METROPOLITANA DE GESTIO DEL CICLE INTEGRAL DE L'AIGUA SA	175	2.624.663,66 €	222.702.003,70 €
40	REHAC, SA	4	2.596.491,98 €	225.298.495,68 €
41	ARAMARK SERVICIOS DE CATERING SLU	8	2.449.163,07 €	227.747.658,75 €
42	ACSA, OBRAS E INFRAESTRUCTURAS, S.A.U.	19	2.373.585,60 €	230.121.244,35 €
43	CONDIALIMENT, S.C.C.LTDA.	1	2.351.024,56 €	232.472.268,91 €
44	UTE PERE IV (ACCIONA INFR. Y COPCISA UTE)	2	2.337.903,78 €	234.810.172,69 €
45	RECERCA I DESENVOLUPAMENT EMPRESARIAL SL	3	2.293.235,28 €	237.103.407,97 €
46	MAGMACULTURA SL	13	2.285.186,99 €	239.388.594,96 €
47	TRIBUGEST GESTION DE TRIBUTOS	1	2.267.309,16 €	241.655.904,12 €
48	AUSOLAN RCN SL	7	2.160.182,60 €	243.816.086,72 €
49	ALSTOM POWER SA	4	2.057.420,32 €	245.873.507,04 €
50	UTE MERCAT DEL VALL D'HEBRON		2.032.817,54 €	247.906.324,58 €
51	MULTISERVEIS NDAVANT SL	22	2.027.908,85 €	249.934.233,43 €
52	UTE MERCAT BON PASTOR		1.999.997,33 €	251.934.230,76 €
53	VORACYS, S.L.	7	1.999.253,64 €	253.933.484,40 €
54	NORDVERT, S.L.	13	1.970.126,77 €	255.903.611,17 €
55	GAS NATURAL COMERCIALIZADORA, S.A.	10	1.942.991,09 €	257.846.602,26 €
56	PARKARE GROUP	14	1.937.476,48 €	259.784.078,74 €
57	UTE PARADES PERIMETRAIS SANT ANTONI		1.935.420,87 €	261.719.499,61 €
58	ARCADI PLA, SA	12	1.935.113,09 €	263.654.612,70 €
59	DISCMEDI S.A.	5	1.920.733,91 €	265.575.346,61 €
60	COMSA INSTALACIONES Y SISTEMAS INDUSTRIALES SL	4	1.880.868,82 €	267.456.215,43 €

Les següents entitats no han pogut presentar les dades relatives a aquest quadre: Agència d'Ecologia Urbana de Barcelona, Consorci de l'Auditori i l'Orquestra i Consorci del Mercat de les Flors.

## **ANNEX I: DETALL DE LA CONTRACTACIÓ PER ENTITATS**

	Obres	Gestió serveis públics / Concessió de serveis	Subministraments	Serveis	Administratiu especial	Privats de l'Administració	Total general
<b>1- AGÈNCIA D'ECOLOGIA URBANA DE BARCELONA</b>							
<b>MENORS</b>							
Nombre contractes			12	76			88
Import executat			14.181,86 €	264.382,40 €			278.564,26 €
<b>NEGOCIAT SENSE PUBLICITAT</b>							
Nombre contractes							
Import executat							
<b>NEGOCIAT AMB PUBLICITAT</b>							
Nombre contractes							
Import executat							
<b>RESTRINGIT</b>							
Nombre contractes							
Import executat							
<b>OBERT</b>							
Nombre contractes				2			2
Import executat				8.385,30 €			8.385,30 €
<b>DERIVAT ACORD MARC AJUNTAMENT</b>							
Nombre contractes							
Import executat							
<b>DERIVAT ACORD MARC GENERALITAT</b>							
Nombre contractes							
Import executat							
<b>CONCURS DE PROJECTES</b>							
Nombre contractes							
Import executat							
<b>Total nombre contractes</b>			<b>12</b>	<b>78</b>			<b>90</b>
<b>Total import executat</b>			<b>14.181,86 €</b>	<b>272.767,70 €</b>			<b>286.949,56 €</b>
<b>2- AGÈNCIA LOCAL D'ENERGIA DE BARCELONA</b>							
<b>MENORS</b>							
Nombre contractes	6		2	112			120
Import executat	107.091,34 €		4.077,83 €	371.769,88 €			482.939,05 €
<b>NEGOCIAT SENSE PUBLICITAT</b>							
Nombre contractes			1				1
Import executat			20.303,80 €				20.303,80 €
<b>NEGOCIAT AMB PUBLICITAT</b>							
Nombre contractes							
Import executat							
<b>RESTRINGIT</b>							
Nombre contractes							
Import executat							
<b>OBERT</b>							
Nombre contractes	2			3			5
Import executat	238.043,34 €			83.795,06 €			321.838,40 €
<b>DERIVAT ACORD MARC AJUNTAMENT</b>							
Nombre contractes							
Import executat							
<b>DERIVAT ACORD MARC GENERALITAT</b>							
Nombre contractes							
Import executat							
<b>CONCURS DE PROJECTES</b>							
Nombre contractes							
Import executat							
<b>Total nombre contractes</b>	<b>8</b>		<b>3</b>	<b>115</b>			<b>126</b>
<b>Total import executat</b>	<b>345.134,68 €</b>		<b>24.381,63 €</b>	<b>455.564,94 €</b>			<b>825.081,25 €</b>
<b>3- ASSOCIACIÓ INTERNACIONAL DE CIUTATS EDUCADORES</b>							
<b>MENORS</b>							
Nombre contractes			14	159			173
Import executat			14.247,26 €	116.135,06 €			130.382,32 €
<b>NEGOCIAT SENSE PUBLICITAT</b>							
Nombre contractes							
Import executat							
<b>NEGOCIAT AMB PUBLICITAT</b>							
Nombre contractes							
Import executat							
<b>RESTRINGIT</b>							
Nombre contractes							
Import executat							
<b>OBERT</b>							
Nombre contractes							
Import executat							
<b>DERIVAT ACORD MARC AJUNTAMENT</b>							
Nombre contractes							
Import executat							
<b>DERIVAT ACORD MARC GENERALITAT</b>							
Nombre contractes							
Import executat							
<b>CONCURS DE PROJECTES</b>							
Nombre contractes							
Import executat							
<b>Total nombre contractes</b>			<b>14</b>	<b>159</b>			<b>173</b>
<b>Total import executat</b>			<b>14.247,26 €</b>	<b>116.135,06 €</b>			<b>130.382,32 €</b>

	Obres	Gestió serveis públics / Concessió de serveis	Subministraments	Serveis	Administratiu especial	Privats de l'Administració	Total general
<b>4- ASSOCIACIÓ RED DE JUDERÍAS DE ESPAÑA CAMINOS DE SEFARAD</b>							
<b>MENORS</b>							
Nombre contractes				3			3
Import executat				18.200,00 €			18.200,00 €
<b>NEGOCIAT SENSE PUBLICITAT</b>							
Nombre contractes				5			5
Import executat				80.500,00 €			80.500,00 €
<b>NEGOCIAT AMB PUBLICITAT</b>							
Nombre contractes							
Import executat							
<b>RESTRINGIT</b>							
Nombre contractes							
Import executat							
<b>OBERT</b>							
Nombre contractes							
Import executat							
<b>DERIVAT ACORD MARC AJUNTAMENT</b>							
Nombre contractes							
Import executat							
<b>DERIVAT ACORD MARC GENERALITAT</b>							
Nombre contractes							
Import executat							
<b>CONCURS DE PROJECTES</b>							
Nombre contractes							
Import executat							
<b>Total nombre contractes</b>				<b>8</b>			<b>8</b>
<b>Total import executat</b>				<b>98.700,00 €</b>			<b>98.700,00 €</b>
<b>5- BARCELONA ACTIVA S.A.</b>							
<b>MENORS</b>							
Nombre contractes	1		5	444			450
Import executat	17.424,00 €		50.022,78 €	4.316.187,03 €			4.383.633,81 €
<b>NEGOCIAT SENSE PUBLICITAT</b>							
Nombre contractes							
Import executat							
<b>NEGOCIAT AMB PUBLICITAT</b>							
Nombre contractes							
Import executat							
<b>RESTRINGIT</b>							
Nombre contractes							
Import executat							
<b>OBERT</b>							
Nombre contractes	2		2	184			188
Import executat	118.842,09 €		417.406,32 €	9.174.327,01 €			9.710.575,42 €
<b>DERIVAT ACORD MARC AJUNTAMENT</b>							
Nombre contractes				14			14
Import executat				294.372,17 €			294.372,17 €
<b>DERIVAT ACORD MARC GENERALITAT</b>							
Nombre contractes							
Import executat							
<b>CONCURS DE PROJECTES</b>							
Nombre contractes							
Import executat							
<b>Total nombre contractes</b>	<b>3</b>		<b>7</b>	<b>642</b>			<b>652</b>
<b>Total import executat</b>	<b>136.266,09 €</b>		<b>467.429,10 €</b>	<b>13.784.886,21 €</b>			<b>14.388.581,40 €</b>
<b>6- BARCELONA CICLE DE L'AIGUA SA</b>							
<b>MENORS</b>							
Nombre contractes	10		332	498			840
Import executat	316.053,41 €		539.590,07 €	1.619.046,74 €			2.474.690,22 €
<b>NEGOCIAT SENSE PUBLICITAT</b>							
Nombre contractes							
Import executat							
<b>NEGOCIAT AMB PUBLICITAT</b>							
Nombre contractes							
Import executat							
<b>RESTRINGIT</b>							
Nombre contractes							
Import executat							
<b>OBERT</b>							
Nombre contractes	4			3			7
Import executat	444.426,92 €			148.072,20 €			592.499,12 €
<b>DERIVAT ACORD MARC AJUNTAMENT</b>							
Nombre contractes				28			28
Import executat				111.523,58 €			111.523,58 €
<b>DERIVAT ACORD MARC GENERALITAT</b>							
Nombre contractes							
Import executat							
<b>CONCURS DE PROJECTES</b>							
Nombre contractes							
Import executat							
<b>Total nombre contractes</b>	<b>14</b>		<b>332</b>	<b>529</b>			<b>875</b>
<b>Total import executat</b>	<b>760.480,33 €</b>		<b>539.590,07 €</b>	<b>1.878.642,52 €</b>			<b>3.178.712,92 €</b>

	Obres	Gestió serveis públics / Concessió de serveis	Subministraments	Serveis	Administratiu especial	Privats de l'Administració	Total general
<b>7- BARCELONA DE SERVEIS MUNICIPALS SA</b>							
<b>MENORS</b>							
Nombre contractes	68		1.118	1.897			3.083
Import executat	284.769,85 €		898.985,53 €	4.677.211,29 €			5.860.966,67 €
<b>NEGOCIAT SENSE PUBLICITAT</b>							
Nombre contractes	1		4	9			14
Import executat	6.112,00 €		65.677,01 €	140.203,78 €			211.992,79 €
<b>NEGOCIAT AMB PUBLICITAT</b>							
Nombre contractes			2	9			11
Import executat			3.354,97 €	208.056,92 €			211.411,89 €
<b>RESTRINGIT</b>							
Nombre contractes				1			1
Import executat				3.750,00 €			3.750,00 €
<b>OBERT</b>							
Nombre contractes	36		49	139			224
Import executat	8.337.159,26 €		3.344.060,28 €	16.544.342,51 €			28.225.562,05 €
<b>DERIVAT ACORD MARC AJUNTAMENT</b>							
Nombre contractes	5		45	75			125
Import executat	333.398,83 €		935.214,19 €	2.001.549,38 €			3.270.162,40 €
<b>DERIVAT ACORD MARC GENERALITAT</b>							
Nombre contractes							
Import executat							
<b>CONCURS DE PROJECTES</b>							
Nombre contractes				1			1
Import executat				41.083,32 €			41.083,32 €
<b>Total nombre contractes</b>	<b>110</b>		<b>1.218</b>	<b>2.131</b>			<b>3.459</b>
<b>Total import executat</b>	<b>8.961.439,94 €</b>		<b>5.247.291,98 €</b>	<b>23.616.197,20 €</b>			<b>37.824.929,12 €</b>
<b>8- BARCELONA D'INFRAESTRUCTURES MUNICIPALS SA</b>							
<b>MENORS</b>							
Nombre contractes	366		94	1.512			1.972
Import executat	4.988.561,42 €		1.424.142,41 €	10.790.524,87 €			17.203.228,70 €
<b>NEGOCIAT SENSE PUBLICITAT</b>							
Nombre contractes	2						2
Import executat	242.702,11 €						242.702,11 €
<b>NEGOCIAT AMB PUBLICITAT</b>							
Nombre contractes							
Import executat							
<b>RESTRINGIT</b>							
Nombre contractes				1			1
Import executat				150.687,96 €			150.687,96 €
<b>OBERT</b>							
Nombre contractes	177		37	148			362
Import executat	69.488.205,71 €		3.507.898,43 €	9.385.413,73 €			82.381.517,87 €
<b>DERIVAT ACORD MARC AJUNTAMENT</b>							
Nombre contractes	12						12
Import executat	2.989.028,72 €						2.989.028,72 €
<b>DERIVAT ACORD MARC GENERALITAT</b>							
Nombre contractes							
Import executat							
<b>CONCURS DE PROJECTES</b>							
Nombre contractes				20			20
Import executat				1.407.487,99 €			1.407.487,99 €
<b>Total nombre contractes</b>	<b>557</b>		<b>131</b>	<b>1.681</b>			<b>2.369</b>
<b>Total import executat</b>	<b>77.708.497,96 €</b>		<b>4.932.040,84 €</b>	<b>21.734.114,55 €</b>			<b>104.374.653,35 €</b>
<b>9- BARCELONA GESTIÓ URBANÍSTICA SA</b>							
<b>MENORS</b>							
Nombre contractes	53		31	197			281
Import executat	580.792,99 €		87.072,06 €	983.785,83 €			1.651.650,88 €
<b>NEGOCIAT SENSE PUBLICITAT</b>							
Nombre contractes	4			9			13
Import executat	346.866,06 €			98.112,58 €			444.978,64 €
<b>NEGOCIAT AMB PUBLICITAT</b>							
Nombre contractes	3						3
Import executat	92.593,42 €						92.593,42 €
<b>RESTRINGIT</b>							
Nombre contractes							
Import executat							
<b>OBERT</b>							
Nombre contractes	22		3	39			64
Import executat	9.595.537,02 €		154.522,70 €	4.614.993,97 €			14.365.053,69 €
<b>DERIVAT ACORD MARC AJUNTAMENT</b>							
Nombre contractes							
Import executat							
<b>DERIVAT ACORD MARC GENERALITAT</b>							
Nombre contractes							
Import executat							
<b>CONCURS DE PROJECTES</b>							
Nombre contractes							
Import executat							
<b>Total nombre contractes</b>	<b>82</b>		<b>34</b>	<b>245</b>			<b>361</b>
<b>Total import executat</b>	<b>10.615.789,49 €</b>		<b>241.594,76 €</b>	<b>5.696.892,38 €</b>			<b>16.554.276,63 €</b>

	Obres	Gestió serveis públics / Concessió de serveis	Subministraments	Serveis	Administratiu especial	Privats de l'Administració	Total general
<b>10- BARCELONA REGIONAL AGÈNCIA DE DESENVOLUPAMENT URBÀ SA</b>							
<b>MENORS</b>							
Nombre contractes				63			63
Import executat				728.135,31 €			728.135,31 €
<b>NEGOCIAT SENSE PUBLICITAT</b>							
Nombre contractes				5			5
Import executat				128.727,54 €			128.727,54 €
<b>NEGOCIAT AMB PUBLICITAT</b>							
Nombre contractes							
Import executat							
<b>RESTRINGIT</b>							
Nombre contractes							
Import executat							
<b>OBERT</b>							
Nombre contractes			1	2			3
Import executat			23.864,92 €	78.064,66 €			101.929,58 €
<b>DERIVAT ACORD MARC AJUNTAMENT</b>							
Nombre contractes							
Import executat							
<b>DERIVAT ACORD MARC GENERALITAT</b>							
Nombre contractes							
Import executat							
<b>CONCURS DE PROJECTES</b>							
Nombre contractes							
Import executat							
<b>Total nombre contractes</b>			<b>1</b>	<b>70</b>			<b>71</b>
<b>Total import executat</b>			<b>23.864,92 €</b>	<b>934.927,51 €</b>			<b>958.792,43 €</b>
<b>11- CEMENTIRIS DE BARCELONA SA [BSM]</b>							
<b>MENORS</b>							
Nombre contractes	34		613	558			1.205
Import executat	38.219,96 €		1.033.784,10 €	1.344.451,18 €			2.416.455,24 €
<b>NEGOCIAT SENSE PUBLICITAT</b>							
Nombre contractes	18						18
Import executat	398.539,68 €						398.539,68 €
<b>NEGOCIAT AMB PUBLICITAT</b>							
Nombre contractes							
Import executat							
<b>RESTRINGIT</b>							
Nombre contractes							
Import executat							
<b>OBERT</b>							
Nombre contractes	2		2	6			10
Import executat	87.564,12 €		203.845,61 €	821.768,96 €			1.113.178,69 €
<b>DERIVAT ACORD MARC AJUNTAMENT</b>							
Nombre contractes							
Import executat							
<b>DERIVAT ACORD MARC GENERALITAT</b>							
Nombre contractes							
Import executat							
<b>CONCURS DE PROJECTES</b>							
Nombre contractes							
Import executat							
<b>Total nombre contractes</b>	<b>54</b>		<b>615</b>	<b>564</b>			<b>1.233</b>
<b>Total import executat</b>	<b>524.323,76 €</b>		<b>1.237.629,71 €</b>	<b>2.166.220,14 €</b>			<b>3.928.173,61 €</b>
<b>12- CONSORCI CAMPUS INTERUNIVERSITARI DIAGONAL BESÒS</b>							
<b>MENORS</b>							
Nombre contractes				4			4
Import executat				24.018,50 €			24.018,50 €
<b>NEGOCIAT SENSE PUBLICITAT</b>							
Nombre contractes							
Import executat							
<b>NEGOCIAT AMB PUBLICITAT</b>							
Nombre contractes							
Import executat							
<b>RESTRINGIT</b>							
Nombre contractes							
Import executat							
<b>OBERT</b>							
Nombre contractes							
Import executat							
<b>DERIVAT ACORD MARC AJUNTAMENT</b>							
Nombre contractes							
Import executat							
<b>DERIVAT ACORD MARC GENERALITAT</b>							
Nombre contractes							
Import executat							
<b>CONCURS DE PROJECTES</b>							
Nombre contractes							
Import executat							
<b>Total nombre contractes</b>				<b>4</b>			<b>4</b>
<b>Total import executat</b>				<b>24.018,50 €</b>			<b>24.018,50 €</b>

	Obres	Gestió serveis públics / Concessió de serveis	Subministraments	Serveis	Administratiu especial	Privats de l'Administració	Total general
<b>13- CONSORCI DE BIBLIOTEQUES DE BARCELONA</b>							
<b>MENORS</b>							
Nombre contractes			241	657			898
Import executat			587.179,16 €	832.279,30 €			1.419.458,46 €
<b>NEGOCIAT SENSE PUBLICITAT</b>							
Nombre contractes				1			1
Import executat				18.097,49 €			18.097,49 €
<b>NEGOCIAT AMB PUBLICITAT</b>							
Nombre contractes							
Import executat							
<b>RESTRINGIT</b>							
Nombre contractes							
Import executat							
<b>OBERT</b>							
Nombre contractes			8	6			14
Import executat			521.144,39 €	359.817,49 €			880.961,88 €
<b>DERIVAT ACORD MARC AJUNTAMENT</b>							
Nombre contractes				13			13
Import executat				51.962,44 €			51.962,44 €
<b>DERIVAT ACORD MARC GENERALITAT</b>							
Nombre contractes							
Import executat							
<b>CONCURS DE PROJECTES</b>							
Nombre contractes							
Import executat							
<b>Total nombre contractes</b>			<b>249</b>	<b>677</b>			<b>926</b>
<b>Total import executat</b>			<b>1.108.323,55 €</b>	<b>1.262.156,72 €</b>			<b>2.370.480,27 €</b>
<b>14- CONSORCI DE L'AUDITORI I L'ORQUESTRA</b>							
<b>MENORS</b>							
Nombre contractes			487	1.586		941	3.014
Import executat			402.234,17 €	1.997.088,33 €		1.645.968,03 €	4.045.290,53 €
<b>NEGOCIAT SENSE PUBLICITAT</b>							
Nombre contractes						23	23
Import executat						1.146.926,72 €	1.146.926,72 €
<b>NEGOCIAT AMB PUBLICITAT</b>							
Nombre contractes							
Import executat							
<b>RESTRINGIT</b>							
Nombre contractes							
Import executat							
<b>OBERT</b>							
Nombre contractes			1	14			15
Import executat			5.660,49 €	1.684.377,82 €			1.690.038,31 €
<b>DERIVAT ACORD MARC AJUNTAMENT</b>							
Nombre contractes				1			1
Import executat				16.880,00 €			16.880,00 €
<b>DERIVAT ACORD MARC GENERALITAT</b>							
Nombre contractes			1	1			2
Import executat			480.073,19 €	334.172,70 €			814.245,89 €
<b>CONCURS DE PROJECTES</b>							
Nombre contractes							
Import executat							
<b>Total nombre contractes</b>			<b>489</b>	<b>1.602</b>		<b>964</b>	<b>3.055</b>
<b>Total import executat</b>			<b>887.967,85 €</b>	<b>4.032.518,85 €</b>		<b>2.792.894,75 €</b>	<b>7.713.381,45 €</b>
<b>15- CONSORCI DEL BESÓS</b>							
<b>MENORS</b>							
Nombre contractes	8		4	31			43
Import executat	169.635,63 €		40.307,60 €	327.491,30 €			537.434,53 €
<b>NEGOCIAT SENSE PUBLICITAT</b>							
Nombre contractes							
Import executat							
<b>NEGOCIAT AMB PUBLICITAT</b>							
Nombre contractes							
Import executat							
<b>RESTRINGIT</b>							
Nombre contractes							
Import executat							
<b>OBERT</b>							
Nombre contractes	3	1		9			13
Import executat	576.514,01 €	355.613,72 €		213.153,70 €			1.145.281,43 €
<b>DERIVAT ACORD MARC AJUNTAMENT</b>							
Nombre contractes							
Import executat							
<b>DERIVAT ACORD MARC GENERALITAT</b>							
Nombre contractes							
Import executat							
<b>CONCURS DE PROJECTES</b>							
Nombre contractes							
Import executat							
<b>Total nombre contractes</b>	<b>11</b>	<b>1</b>	<b>4</b>	<b>40</b>			<b>56</b>
<b>Total import executat</b>	<b>746.149,64 €</b>	<b>355.613,72 €</b>	<b>40.307,60 €</b>	<b>540.645,00 €</b>			<b>1.682.715,96 €</b>





	Obres	Gestió serveis públics / Concessió de serveis	Subministraments	Serveis	Administratiu especial	Privats de l'Administració	Total general
<b>16- CONSORCI DEL MERCAT DE LES FLORS</b>							
<b>MENORS</b>							
Nombre contractes	20		47	153		106	326
Import executat	225.231,16 €		291.588,55 €	866.922,42 €		839.152,59 €	2.222.894,72 €
<b>NEGOCIAT SENSE PUBLICITAT</b>							
Nombre contractes							
Import executat							
<b>NEGOCIAT AMB PUBLICITAT</b>							
Nombre contractes							
Import executat							
<b>RESTRINGIT</b>							
Nombre contractes							
Import executat							
<b>OBERT</b>							
Nombre contractes				13	2		15
Import executat				654.665,02 €			654.665,02 €
<b>DERIVAT ACORD MARC AJUNTAMENT</b>							
Nombre contractes				1			1
Import executat				76.674,89 €			76.674,89 €
<b>DERIVAT ACORD MARC GENERALITAT</b>							
Nombre contractes							
Import executat							
<b>CONCURS DE PROJECTES</b>							
Nombre contractes							
Import executat							
<b>Total nombre contractes</b>	<b>20</b>		<b>47</b>	<b>167</b>	<b>2</b>	<b>106</b>	<b>342</b>
<b>Total import executat</b>	<b>225.231,16 €</b>		<b>291.588,55 €</b>	<b>1.598.262,33 €</b>		<b>839.152,59 €</b>	<b>2.954.234,63 €</b>
<b>17- CONSORCI INSTITUT D'INFÀNCIA I ADOLESCÈNCIA</b>							
<b>MENORS</b>							
Nombre contractes			2	37			39
Import executat			1.329,27 €	263.623,52 €			264.952,79 €
<b>NEGOCIAT SENSE PUBLICITAT</b>							
Nombre contractes							
Import executat							
<b>NEGOCIAT AMB PUBLICITAT</b>							
Nombre contractes							
Import executat							
<b>RESTRINGIT</b>							
Nombre contractes							
Import executat							
<b>OBERT</b>							
Nombre contractes							
Import executat							
<b>DERIVAT ACORD MARC AJUNTAMENT</b>							
Nombre contractes							
Import executat							
<b>DERIVAT ACORD MARC GENERALITAT</b>							
Nombre contractes							
Import executat							
<b>CONCURS DE PROJECTES</b>							
Nombre contractes							
Import executat							
<b>Total nombre contractes</b>			<b>2</b>	<b>37</b>			<b>39</b>
<b>Total import executat</b>			<b>1.329,27 €</b>	<b>263.623,52 €</b>			<b>264.952,79 €</b>
<b>18- CONSORCI LOCALRET</b>							
<b>MENORS</b>							
Nombre contractes			39	30			69
Import executat			85.844,55 €	70.081,17 €			155.925,72 €
<b>NEGOCIAT SENSE PUBLICITAT</b>							
Nombre contractes			3	4			7
Import executat			43.259,32 €	24.386,49 €			67.645,81 €
<b>NEGOCIAT AMB PUBLICITAT</b>							
Nombre contractes							
Import executat							
<b>RESTRINGIT</b>							
Nombre contractes							
Import executat							
<b>OBERT</b>							
Nombre contractes							
Import executat							
<b>DERIVAT ACORD MARC AJUNTAMENT</b>							
Nombre contractes							
Import executat							
<b>DERIVAT ACORD MARC GENERALITAT</b>							
Nombre contractes			1				1
Import executat			4.864,28 €				4.864,28 €
<b>CONCURS DE PROJECTES</b>							
Nombre contractes							
Import executat							
<b>Total nombre contractes</b>			<b>43</b>	<b>34</b>			<b>77</b>
<b>Total import executat</b>			<b>133.968,15 €</b>	<b>94.467,66 €</b>			<b>228.435,81 €</b>

	Obres	Gestió serveis públics / Concessió de serveis	Subministraments	Serveis	Administratiu especial	Privats de l'Administració	Total general
<b>19- CONSORCI MUSEU D'ART CONTEMPORANI DE BARCELONA</b>							
<b>MENORS</b>							
Nombre contractes	73		339	2.085		528	3.210
Import executat	177.554,32 €		450.091,07 €	2.341.736,80 €		518.662,65 €	3.281.625,48 €
<b>NEGOCIAT SENSE PUBLICITAT</b>							
Nombre contractes						1	8
Import executat						10.000,00 €	208.823,66 €
<b>NEGOCIAT AMB PUBLICITAT</b>							
Nombre contractes							
Import executat							
<b>RESTRINGIT</b>							
Nombre contractes							
Import executat							
<b>OBERT</b>							
Nombre contractes	1		5	15		3	14
Import executat	45.077,92 €		371.186,31 €	1.745.868,42 €		107.091,52 €	2.133.970,86 €
<b>DERIVAT ACORD MARC AJUNTAMENT</b>							
Nombre contractes				4			2
Import executat				109.067,98 €			83.308,92 €
<b>DERIVAT ACORD MARC GENERALITAT</b>							
Nombre contractes							
Import executat							
<b>CONCURS DE PROJECTES</b>							
Nombre contractes							
Import executat							
<b>Total nombre contractes</b>	<b>74</b>		<b>344</b>	<b>2.104</b>		<b>532</b>	<b>3.054</b>
<b>Total import executat</b>	<b>222.632,24 €</b>		<b>821.277,38 €</b>	<b>4.196.673,20 €</b>		<b>635.754,17 €</b>	<b>5.876.336,99 €</b>
<b>20- CONSORCI MUSEU DE LES CIÈNCIES NATURALS DE BARCELONA</b>							
<b>MENORS</b>							
Nombre contractes	24		217	375			616
Import executat	285.984,49 €		421.509,85 €	1.653.801,79 €			2.361.296,13 €
<b>NEGOCIAT SENSE PUBLICITAT</b>							
Nombre contractes							
Import executat							
<b>NEGOCIAT AMB PUBLICITAT</b>							
Nombre contractes							
Import executat							
<b>RESTRINGIT</b>							
Nombre contractes							
Import executat							
<b>OBERT</b>							
Nombre contractes	1		1	18			20
Import executat	60.674,56 €		133.075,80 €	2.885.452,97 €			3.079.203,33 €
<b>DERIVAT ACORD MARC AJUNTAMENT</b>							
Nombre contractes							
Import executat							
<b>DERIVAT ACORD MARC GENERALITAT</b>							
Nombre contractes							
Import executat							
<b>CONCURS DE PROJECTES</b>							
Nombre contractes							
Import executat							
<b>Total nombre contractes</b>	<b>25</b>		<b>218</b>	<b>393</b>			<b>636</b>
<b>Total import executat</b>	<b>346.659,05 €</b>		<b>554.585,65 €</b>	<b>4.539.254,76 €</b>			<b>5.440.499,46 €</b>
<b>21- FOMENT DE CIUTAT SA</b>							
<b>MENORS</b>							
Nombre contractes	95		32	720			847
Import executat	728.905,70 €		98.909,29 €	3.664.799,45 €			4.492.614,44 €
<b>NEGOCIAT SENSE PUBLICITAT</b>							
Nombre contractes							
Import executat							
<b>NEGOCIAT AMB PUBLICITAT</b>							
Nombre contractes				1			1
Import executat				130.912,32 €			130.912,32 €
<b>RESTRINGIT</b>							
Nombre contractes							
Import executat							
<b>OBERT</b>							
Nombre contractes	8			10			18
Import executat	1.717.832,98 €			1.942.973,12 €			3.660.806,10 €
<b>DERIVAT ACORD MARC AJUNTAMENT</b>							
Nombre contractes							
Import executat							
<b>DERIVAT ACORD MARC GENERALITAT</b>							
Nombre contractes							
Import executat							
<b>CONCURS DE PROJECTES</b>							
Nombre contractes							
Import executat							
<b>Total nombre contractes</b>	<b>134</b>		<b>32</b>	<b>731</b>			<b>897</b>
<b>Total import executat</b>	<b>2.547.505,02 €</b>		<b>98.909,29 €</b>	<b>5.738.684,89 €</b>			<b>8.385.099,20 €</b>

	Obres	Gestió serveis públics / Concessió de serveis	Subministraments	Serveis	Administratiu especial	Privats de l'Administració	Total general
<b>22- FUNDACIÓ BARCELONA CULTURA</b>							
<b>MENORS</b>							
Nombre contractes				13			13
Import executat				22.909,59 €			22.909,59 €
<b>NEGOCIAT SENSE PUBLICITAT</b>							
Nombre contractes							
Import executat							
<b>NEGOCIAT AMB PUBLICITAT</b>							
Nombre contractes							
Import executat							
<b>RESTRINGIT</b>							
Nombre contractes							
Import executat							
<b>OBERT</b>							
Nombre contractes							
Import executat							
<b>DERIVAT ACORD MARC AJUNTAMENT</b>							
Nombre contractes							
Import executat							
<b>DERIVAT ACORD MARC GENERALITAT</b>							
Nombre contractes							
Import executat							
<b>CONCURS DE PROJECTES</b>							
Nombre contractes							
Import executat							
<b>Total nombre contractes</b>				<b>13</b>			<b>13</b>
<b>Total import executat</b>				<b>22.909,59 €</b>			<b>22.909,59 €</b>
<b>23- FUNDACIÓ BARCELONA INSTITUTE OF TECHNOLOGY FOR THE HABITAT</b>							
<b>MENORS</b>							
Nombre contractes			4	32			36
Import executat			6.463,75 €	151.710,14 €			158.173,89 €
<b>NEGOCIAT SENSE PUBLICITAT</b>							
Nombre contractes							
Import executat							
<b>NEGOCIAT AMB PUBLICITAT</b>							
Nombre contractes							
Import executat							
<b>RESTRINGIT</b>							
Nombre contractes							
Import executat							
<b>OBERT</b>							
Nombre contractes							
Import executat							
<b>DERIVAT ACORD MARC AJUNTAMENT</b>							
Nombre contractes			3	5			8
Import executat			6.416,69 €	8.206,83 €			14.623,52 €
<b>DERIVAT ACORD MARC GENERALITAT</b>							
Nombre contractes							
Import executat							
<b>CONCURS DE PROJECTES</b>							
Nombre contractes							
Import executat							
<b>Total nombre contractes</b>			<b>7</b>	<b>37</b>			<b>44</b>
<b>Total import executat</b>			<b>12.880,44 €</b>	<b>159.916,97 €</b>			<b>172.797,41 €</b>
<b>24- FUNDACIÓ BARCELONA MOBILE WORLD CAPITAL FOUNDATION</b>							
<b>MENORS</b>							
Nombre contractes	1		2	63			66
Import executat	20.237,32 €		57.771,79 €	898.127,68 €			976.136,79 €
<b>NEGOCIAT SENSE PUBLICITAT</b>							
Nombre contractes			3	2			5
Import executat			590.587,77 €	333.952,05 €			924.539,82 €
<b>NEGOCIAT AMB PUBLICITAT</b>							
Nombre contractes							
Import executat							
<b>RESTRINGIT</b>							
Nombre contractes							
Import executat							
<b>OBERT</b>							
Nombre contractes			1	5			6
Import executat			255.792,98 €	450.565,37 €			706.358,35 €
<b>DERIVAT ACORD MARC AJUNTAMENT</b>							
Nombre contractes							
Import executat							
<b>DERIVAT ACORD MARC GENERALITAT</b>							
Nombre contractes							
Import executat							
<b>CONCURS DE PROJECTES</b>							
Nombre contractes							
Import executat							
<b>Total nombre contractes</b>	<b>1</b>		<b>6</b>	<b>70</b>			<b>77</b>
<b>Total import executat</b>	<b>20.237,32 €</b>		<b>904.152,54 €</b>	<b>1.682.645,10 €</b>			<b>2.607.034,96 €</b>

	Obres	Gestió serveis públics / Concessió de serveis	Subministraments	Serveis	Administratiu especial	Privats de l'Administració	Total general
<b>25- FUNDACIÓ CARLES PI I SUNYER D'ESTUDIS AUTONÒMICS I LOCALS</b>							
<b>MENORS</b>							
Nombre contractes			4	62			66
Import executat			21.245,27 €	174.777,29 €			196.022,56 €
<b>NEGOCIAT SENSE PUBLICITAT</b>							
Nombre contractes							
Import executat							
<b>NEGOCIAT AMB PUBLICITAT</b>							
Nombre contractes							
Import executat							
<b>RESTRINGIT</b>							
Nombre contractes							
Import executat							
<b>OBERT</b>							
Nombre contractes							
Import executat							
<b>DERIVAT ACORD MARC AJUNTAMENT</b>							
Nombre contractes							
Import executat							
<b>DERIVAT ACORD MARC GENERALITAT</b>							
Nombre contractes							
Import executat							
<b>CONCURS DE PROJECTES</b>							
Nombre contractes							
Import executat							
<b>Total nombre contractes</b>			<b>4</b>	<b>62</b>			<b>66</b>
<b>Total import executat</b>			<b>21.245,27 €</b>	<b>174.777,29 €</b>			<b>196.022,56 €</b>
<b>26- FUNDACIÓ MUSEU PICASSO DE BARCELONA</b>							
<b>MENORS</b>							
Nombre contractes			69	659			728
Import executat			311.599,14 €	2.767.330,67 €			3.078.929,81 €
<b>NEGOCIAT SENSE PUBLICITAT</b>							
Nombre contractes				3		1	4
Import executat				12.689,44 €		240.000,00 €	252.689,44 €
<b>NEGOCIAT AMB PUBLICITAT</b>							
Nombre contractes							
Import executat							
<b>RESTRINGIT</b>							
Nombre contractes							
Import executat							
<b>OBERT</b>							
Nombre contractes			1	11			12
Import executat			222.411,90 €	4.415.957,41 €			4.638.369,31 €
<b>DERIVAT ACORD MARC AJUNTAMENT</b>							
Nombre contractes							
Import executat							
<b>DERIVAT ACORD MARC GENERALITAT</b>							
Nombre contractes							
Import executat							
<b>CONCURS DE PROJECTES</b>							
Nombre contractes							
Import executat							
<b>Total nombre contractes</b>			<b>70</b>	<b>673</b>		<b>1</b>	<b>744</b>
<b>Total import executat</b>			<b>534.011,04 €</b>	<b>7.195.977,52 €</b>		<b>240.000,00 €</b>	<b>7.969.988,56 €</b>
<b>27- FUNDACIÓ PRIVADA NAVEGACIÓ OCEÀNICA BARCELONA</b>							
<b>MENORS</b>							
Nombre contractes			53	263			316
Import executat			33.859,31 €	445.652,58 €			479.511,89 €
<b>NEGOCIAT SENSE PUBLICITAT</b>							
Nombre contractes							
Import executat							
<b>NEGOCIAT AMB PUBLICITAT</b>							
Nombre contractes							
Import executat							
<b>RESTRINGIT</b>							
Nombre contractes							
Import executat							
<b>OBERT</b>							
Nombre contractes							
Import executat							
<b>DERIVAT ACORD MARC AJUNTAMENT</b>							
Nombre contractes							
Import executat							
<b>DERIVAT ACORD MARC GENERALITAT</b>							
Nombre contractes							
Import executat							
<b>CONCURS DE PROJECTES</b>							
Nombre contractes							
Import executat							
<b>Total nombre contractes</b>			<b>53</b>	<b>263</b>			<b>316</b>
<b>Total import executat</b>			<b>33.859,31 €</b>	<b>445.652,58 €</b>			<b>479.511,89 €</b>

	Obres	Gestió serveis públics / Concessió de serveis	Subministraments	Serveis	Administratiu especial	Privats de l'Administració	Total general
<b>28- FUNDACIÓ PRIVADA JULIO MUÑOZ RAMONET</b>							
<b>MENORS</b>							
Nombre contractes	6			66			72
Import executat	31.190,32 €			529.309,90 €			560.500,22 €
<b>NEGOCIAT SENSE PUBLICITAT</b>							
Nombre contractes							
Import executat							
<b>NEGOCIAT AMB PUBLICITAT</b>							
Nombre contractes							
Import executat							
<b>RESTRINGIT</b>							
Nombre contractes							
Import executat							
<b>OBERT</b>							
Nombre contractes				1			1
Import executat				171.650,35 €			171.650,35 €
<b>DERIVAT ACORD MARC AJUNTAMENT</b>							
Nombre contractes							
Import executat							
<b>DERIVAT ACORD MARC GENERALITAT</b>							
Nombre contractes							
Import executat							
<b>CONCURS DE PROJECTES</b>							
Nombre contractes							
Import executat							
<b>Total nombre contractes</b>	<b>6</b>			<b>67</b>			<b>73</b>
<b>Total import executat</b>	<b>31.190,32 €</b>			<b>700.960,25 €</b>			<b>732.150,57 €</b>
<b>29- INFORMACIÓ I COMUNICACIÓ BARCELONA SA</b>							
<b>MENORS</b>							
Nombre contractes			183	594			777
Import executat			471.930,56 €	1.633.369,66 €			2.105.300,22 €
<b>NEGOCIAT SENSE PUBLICITAT</b>							
Nombre contractes				228			228
Import executat				4.936.669,79 €			4.936.669,79 €
<b>NEGOCIAT AMB PUBLICITAT</b>							
Nombre contractes							
Import executat							
<b>RESTRINGIT</b>							
Nombre contractes							
Import executat							
<b>OBERT</b>							
Nombre contractes			3	10			13
Import executat			372.158,15 €	7.591.037,72 €			7.963.195,87 €
<b>DERIVAT ACORD MARC AJUNTAMENT</b>							
Nombre contractes				1			1
Import executat				10.251,26 €			10.251,26 €
<b>DERIVAT ACORD MARC GENERALITAT</b>							
Nombre contractes							
Import executat							
<b>CONCURS DE PROJECTES</b>							
Nombre contractes							
Import executat							
<b>Total nombre contractes</b>			<b>186</b>	<b>833</b>			<b>1.019</b>
<b>Total import executat</b>			<b>844.088,71 €</b>	<b>14.171.328,43 €</b>			<b>15.015.417,14 €</b>
<b>30- INSTITUT BARCELONA ESPORTS</b>							
<b>MENORS</b>							
Nombre contractes	27		99	473			599
Import executat	823.124,01 €		834.017,73 €	2.491.846,94 €			4.148.988,68 €
<b>NEGOCIAT SENSE PUBLICITAT</b>							
Nombre contractes			2	3		2	7
Import executat			61.172,82 €	1.045.643,22 €		1.371.000,00 €	2.477.816,04 €
<b>NEGOCIAT AMB PUBLICITAT</b>							
Nombre contractes			2				2
Import executat			668.784,60 €				668.784,60 €
<b>RESTRINGIT</b>							
Nombre contractes							
Import executat							
<b>OBERT</b>							
Nombre contractes	8		4	17			29
Import executat	750.093,48 €		914.648,47 €	887.741,57 €			2.552.483,52 €
<b>DERIVAT ACORD MARC AJUNTAMENT</b>							
Nombre contractes				2			2
Import executat				83.806,17 €			83.806,17 €
<b>DERIVAT ACORD MARC GENERALITAT</b>							
Nombre contractes							
Import executat							
<b>CONCURS DE PROJECTES</b>							
Nombre contractes							
Import executat							
<b>Total nombre contractes</b>	<b>35</b>		<b>107</b>	<b>495</b>		<b>2</b>	<b>639</b>
<b>Total import executat</b>	<b>1.573.217,49 €</b>		<b>2.478.623,62 €</b>	<b>4.509.037,90 €</b>		<b>1.371.000,00 €</b>	<b>9.931.879,01 €</b>

	Obres	Gestió serveis públics / Concessió de serveis	Subministraments	Serveis	Administratiu especial	Privats de l'Administració	Total general
<b>31- INSTITUT DE CULTURA DE BARCELONA</b>							
<b>MENORS</b>							
Nombre contractes	12		472	5.141		1	5.626
Import executat	275.471,68 €		2.571.577,53 €	23.290.362,03 €		24.200,00 €	26.161.611,24 €
<b>NEGOCIAT SENSE PUBLICITAT</b>							
Nombre contractes			5	28		24	57
Import executat			262.379,26 €	1.158.485,00 €		1.333.189,73 €	2.754.053,99 €
<b>NEGOCIAT AMB PUBLICITAT</b>							
Nombre contractes			2				2
Import executat			4.872,18 €				4.872,18 €
<b>RESTRINGIT</b>							
Nombre contractes				5			
Import executat				12.100,00 €			12.100,00 €
<b>OBERT</b>							
Nombre contractes	3		12	89		1	105
Import executat	372.630,55 €		1.085.237,42 €	15.845.738,13 €		72.600,00 €	17.376.206,10 €
<b>DERIVAT ACORD MARC AJUNTAMENT</b>							
Nombre contractes			34	132			166
Import executat			257.967,95 €	644.160,96 €			902.128,91 €
<b>DERIVAT ACORD MARC GENERALITAT</b>							
Nombre contractes							
Import executat							
<b>CONCURS DE PROJECTES</b>							
Nombre contractes							
Import executat							
<b>Total nombre contractes</b>	<b>15</b>		<b>525</b>	<b>5.395</b>		<b>26</b>	<b>5.961</b>
<b>Total import executat</b>	<b>648.102,23 €</b>		<b>4.182.034,34 €</b>	<b>40.950.846,12 €</b>		<b>1.429.989,73 €</b>	<b>47.210.972,42 €</b>
<b>32- INSTITUT MUNICIPAL DE MERCATS DE BARCELONA</b>							
<b>MENORS</b>							
Nombre contractes	40			123			163
Import executat	919.379,80 €			1.244.056,24 €			2.163.436,04 €
<b>NEGOCIAT SENSE PUBLICITAT</b>							
Nombre contractes	2			6			8
Import executat	1.760.932,28 €			130.180,49 €			1.891.112,77 €
<b>NEGOCIAT AMB PUBLICITAT</b>							
Nombre contractes							
Import executat							
<b>RESTRINGIT</b>							
Nombre contractes							
Import executat							
<b>OBERT</b>							
Nombre contractes	15	1	1	32			49
Import executat	27.328.499,89 €	196.625,00 €	104.885,83 €	3.032.552,67 €			30.662.563,39 €
<b>DERIVAT ACORD MARC AJUNTAMENT</b>							
Nombre contractes	1		3	2			6
Import executat	56.001,44 €		995.330,55 €	85.191,82 €			1.136.523,81 €
<b>DERIVAT ACORD MARC GENERALITAT</b>							
Nombre contractes							
Import executat							
<b>CONCURS DE PROJECTES</b>							
Nombre contractes							
Import executat							
<b>Total nombre contractes</b>	<b>58</b>	<b>1</b>	<b>4</b>	<b>163</b>			<b>226</b>
<b>Total import executat</b>	<b>30.064.813,41 €</b>	<b>196.625,00 €</b>	<b>1.100.216,38 €</b>	<b>4.491.981,22 €</b>			<b>35.853.636,01 €</b>
<b>33- INSTITUT MUNICIPAL DE PARCS I JARDINS</b>							
<b>MENORS</b>							
Nombre contractes	12		109	353		1	475
Import executat	369.182,78 €		796.836,63 €	2.014.447,62 €		20.961,42 €	3.201.428,45 €
<b>NEGOCIAT SENSE PUBLICITAT</b>							
Nombre contractes	1		1	8			10
Import executat	15.366,79 €		74,14 €	573.282,44 €			588.723,37 €
<b>NEGOCIAT AMB PUBLICITAT</b>							
Nombre contractes							
Import executat							
<b>RESTRINGIT</b>							
Nombre contractes							
Import executat							
<b>OBERT</b>							
Nombre contractes	8		28	49			85
Import executat	562.171,42 €		3.846.140,85 €	10.415.618,10 €			14.823.930,37 €
<b>DERIVAT ACORD MARC AJUNTAMENT</b>							
Nombre contractes			17	5		2	24
Import executat			1.061.228,59 €	53.864,55 €		220.879,03 €	1.335.972,17 €
<b>DERIVAT ACORD MARC GENERALITAT</b>							
Nombre contractes							
Import executat							
<b>CONCURS DE PROJECTES</b>							
Nombre contractes							
Import executat							
<b>Total nombre contractes</b>	<b>21</b>		<b>155</b>	<b>415</b>		<b>3</b>	<b>594</b>
<b>Total import executat</b>	<b>946.720,99 €</b>		<b>5.704.280,21 €</b>	<b>13.057.212,71 €</b>		<b>241.840,45 €</b>	<b>19.950.054,36 €</b>

	Obres	Gestió serveis públics / Concessió de serveis	Subministraments	Serveis	Administratiu especial	Privats de l'Administració	Total general
<b>34- INSTITUT MUNICIPAL DE PERSONES AMB DISCAPACITAT</b>							
<b>MENORS</b>							
Nombre contractes	2		56	233			291
Import executat	76.878,84 €		91.644,07 €	1.252.030,46 €			1.420.553,37 €
<b>NEGOCIAT SENSE PUBLICITAT</b>							
Nombre contractes				1			1
Import executat				5.749,39 €			5.749,39 €
<b>NEGOCIAT AMB PUBLICITAT</b>							
Nombre contractes							
Import executat							
<b>RESTRINGIT</b>							
Nombre contractes							
Import executat							
<b>OBERT</b>							
Nombre contractes				5			5
Import executat				133.563,08 €			133.563,08 €
<b>DERIVAT ACORD MARC AJUNTAMENT</b>							
Nombre contractes			9	133			142
Import executat			20.223,39 €	662.103,64 €			682.327,03 €
<b>DERIVAT ACORD MARC GENERALITAT</b>							
Nombre contractes							
Import executat							
<b>CONCURS DE PROJECTES</b>							
Nombre contractes							
Import executat							
<b>Total nombre contractes</b>	<b>2</b>		<b>65</b>	<b>372</b>			<b>439</b>
<b>Total import executat</b>	<b>76.878,84 €</b>		<b>111.867,46 €</b>	<b>2.053.446,57 €</b>			<b>2.242.192,87 €</b>
<b>35- INSTITUT MUNICIPAL DE SERVEIS SOCIALS</b>							
<b>MENORS</b>							
Nombre contractes			19	312			331
Import executat			104.347,71 €	1.283.733,79 €			1.388.081,50 €
<b>NEGOCIAT SENSE PUBLICITAT</b>							
Nombre contractes							
Import executat							
<b>NEGOCIAT AMB PUBLICITAT</b>							
Nombre contractes							
Import executat							
<b>RESTRINGIT</b>							
Nombre contractes							
Import executat							
<b>OBERT</b>							
Nombre contractes			1	21			22
Import executat			63.984,45 €	85.991.850,22 €			86.055.834,67 €
<b>DERIVAT ACORD MARC AJUNTAMENT</b>							
Nombre contractes				76			76
Import executat				3.286.575,32 €			3.286.575,32 €
<b>DERIVAT ACORD MARC GENERALITAT</b>							
Nombre contractes			4				4
Import executat			47.314,65 €				47.314,65 €
<b>CONCURS DE PROJECTES</b>							
Nombre contractes							
Import executat							
<b>Total nombre contractes</b>			<b>24</b>	<b>409</b>			<b>433</b>
<b>Total import executat</b>			<b>215.646,81 €</b>	<b>90.562.159,33 €</b>			<b>90.777.806,14 €</b>
<b>36- INSTITUT MUNICIPAL D'EDUCACIÓ DE BARCELONA</b>							
<b>MENORS</b>							
Nombre contractes	1		91	343		7	442
Import executat	23.729,11 €		221.586,52 €	1.009.096,49 €		22.462,86 €	1.276.874,98 €
<b>NEGOCIAT SENSE PUBLICITAT</b>							
Nombre contractes			1	9			10
Import executat			28.851,37 €	114.313,10 €			143.164,47 €
<b>NEGOCIAT AMB PUBLICITAT</b>							
Nombre contractes							
Import executat							
<b>RESTRINGIT</b>							
Nombre contractes							
Import executat							
<b>OBERT</b>							
Nombre contractes		3	2	50			55
Import executat		1.138.199,92 €	81.141,39 €	26.932.968,84 €			28.152.310,15 €
<b>DERIVAT ACORD MARC AJUNTAMENT</b>							
Nombre contractes			2	6			8
Import executat			46.196,20 €	382.819,00 €			429.015,20 €
<b>DERIVAT ACORD MARC GENERALITAT</b>							
Nombre contractes							
Import executat							
<b>CONCURS DE PROJECTES</b>							
Nombre contractes							
Import executat							
<b>Total nombre contractes</b>	<b>1</b>	<b>3</b>	<b>96</b>	<b>408</b>		<b>7</b>	<b>515</b>
<b>Total import executat</b>	<b>23.729,11 €</b>	<b>1.138.199,92 €</b>	<b>377.775,48 €</b>	<b>28.439.197,43 €</b>		<b>22.462,86 €</b>	<b>30.001.364,80 €</b>

	Obres	Gestió serveis públics / Concessió de serveis	Subministraments	Serveis	Administratiu especial	Privats de l'Administració	Total general
<b>37- INSTITUT MUNICIPAL DEL PAISATGE URBÀ I LA QUALITAT DE VIDA</b>							
<b>MENORS</b>							
Nombre contractes	36		43	186		1	266
Import executat	313.520,59 €		91.812,02 €	866.935,42 €		7.734,46 €	1.280.002,49 €
<b>NEGOCIAT SENSE PUBLICITAT</b>							
Nombre contractes							
Import executat							
<b>NEGOCIAT AMB PUBLICITAT</b>							
Nombre contractes							
Import executat			4.855,92 €				4.855,92 €
<b>RESTRINGIT</b>							
Nombre contractes							
Import executat							
<b>OBERT</b>							
Nombre contractes				1			1
Import executat			2.128,00 €	91.796,98 €			93.924,98 €
<b>DERIVAT ACORD MARC AJUNTAMENT</b>							
Nombre contractes			3	2			5
Import executat			22.488,77 €	13.977,42 €			36.466,19 €
<b>DERIVAT ACORD MARC GENERALITAT</b>							
Nombre contractes			1				1
Import executat			12.368,02 €				12.368,02 €
<b>CONCURS DE PROJECTES</b>							
Nombre contractes							
Import executat							
<b>Total nombre contractes</b>	<b>36</b>		<b>47</b>	<b>189</b>		<b>1</b>	<b>273</b>
<b>Total import executat</b>	<b>313.520,59 €</b>		<b>133.652,73 €</b>	<b>972.709,82 €</b>		<b>7.734,46 €</b>	<b>1.427.617,60 €</b>
<b>38- INSTITUT MUNICIPAL D'HISENDA</b>							
<b>MENORS</b>							
Nombre contractes			80	107		1	188
Import executat			318.740,48 €	399.669,16 €		12.738,00 €	731.147,64 €
<b>NEGOCIAT SENSE PUBLICITAT</b>							
Nombre contractes			3	1			4
Import executat			88.677,80 €	1.398,76 €			90.076,56 €
<b>NEGOCIAT AMB PUBLICITAT</b>							
Nombre contractes							
Import executat							
<b>RESTRINGIT</b>							
Nombre contractes							
Import executat							
<b>OBERT</b>							
Nombre contractes				8			8
Import executat				5.547.726,28 €		10.900,00 €	5.558.626,28 €
<b>DERIVAT ACORD MARC AJUNTAMENT</b>							
Nombre contractes			6	49			55
Import executat			38.232,84 €	596.596,43 €			634.829,27 €
<b>DERIVAT ACORD MARC GENERALITAT</b>							
Nombre contractes							
Import executat							
<b>CONCURS DE PROJECTES</b>							
Nombre contractes							
Import executat							
<b>Total nombre contractes</b>			<b>89</b>	<b>165</b>		<b>1</b>	<b>255</b>
<b>Total import executat</b>			<b>445.651,12 €</b>	<b>6.545.390,63 €</b>		<b>23.638,00 €</b>	<b>7.014.679,75 €</b>
<b>39- INSTITUT MUNICIPAL D'INFORMÀTICA</b>							
<b>MENORS</b>							
Nombre contractes	2		37	320			359
Import executat	69.639,20 €		435.318,67 €	4.780.640,66 €			5.285.598,53 €
<b>NEGOCIAT SENSE PUBLICITAT</b>							
Nombre contractes			6	56			62
Import executat			1.876.865,60 €	7.455.774,37 €			9.332.639,97 €
<b>NEGOCIAT AMB PUBLICITAT</b>							
Nombre contractes							
Import executat							
<b>RESTRINGIT</b>							
Nombre contractes				2			2
Import executat				7.392.411,79 €			7.392.411,79 €
<b>OBERT</b>							
Nombre contractes			21	126	1		148
Import executat			6.129.629,14 €	30.304.341,92 €	1.380.428,44 €		37.814.399,50 €
<b>DERIVAT ACORD MARC AJUNTAMENT</b>							
Nombre contractes			25				25
Import executat			1.027.484,57 €				1.027.484,57 €
<b>DERIVAT ACORD MARC GENERALITAT</b>							
Nombre contractes							
Import executat							
<b>CONCURS DE PROJECTES</b>							
Nombre contractes							
Import executat							
<b>Total nombre contractes</b>	<b>2</b>		<b>89</b>	<b>504</b>	<b>1</b>		<b>596</b>
<b>Total import executat</b>	<b>69.639,20 €</b>		<b>9.469.297,98 €</b>	<b>49.933.168,74 €</b>	<b>1.380.428,44 €</b>		<b>60.852.534,36 €</b>



	Obres	Gestió serveis públics / Concessió de serveis	Subministraments	Serveis	Administratiu especial	Privats de l'Administració	Total general
<b>40- INSTITUT MUNICIPAL D'URBANISME</b>							
<b>MENORS</b>							
Nombre contractes			4	13			17
Import executat			3.450,00 €	54.811,94 €			58.261,94 €
<b>NEGOCIAT SENSE PUBLICITAT</b>							
Nombre contractes							
Import executat							
<b>NEGOCIAT AMB PUBLICITAT</b>							
Nombre contractes							
Import executat							
<b>RESTRINGIT</b>							
Nombre contractes							
Import executat							
<b>OBERT</b>							
Nombre contractes							
Import executat							
<b>DERIVAT ACORD MARC AJUNTAMENT</b>							
Nombre contractes				4			4
Import executat				4.214,96 €			4.214,96 €
<b>DERIVAT ACORD MARC GENERALITAT</b>							
Nombre contractes							
Import executat							
<b>CONCURS DE PROJECTES</b>							
Nombre contractes							
Import executat							
<b>Total nombre contractes</b>			<b>4</b>	<b>17</b>			<b>21</b>
<b>Total import executat</b>			<b>3.450,00 €</b>	<b>59.026,90 €</b>			<b>62.476,90 €</b>
<b>41- INSTITUT MUNICIPAL FUNDACIÓ MIES VAN DER ROHE</b>							
<b>MENORS</b>							
Nombre contractes			596	732			1.328
Import executat			501.572,84 €	859.032,49 €			1.360.605,33 €
<b>NEGOCIAT SENSE PUBLICITAT</b>							
Nombre contractes				17			17
Import executat				47.069,00 €			47.069,00 €
<b>NEGOCIAT AMB PUBLICITAT</b>							
Nombre contractes							
Import executat							
<b>RESTRINGIT</b>							
Nombre contractes							
Import executat							
<b>OBERT</b>							
Nombre contractes							
Import executat							
<b>DERIVAT ACORD MARC AJUNTAMENT</b>							
Nombre contractes				180			180
Import executat				89.296,34 €			89.296,34 €
<b>DERIVAT ACORD MARC GENERALITAT</b>							
Nombre contractes							
Import executat							
<b>CONCURS DE PROJECTES</b>							
Nombre contractes							
Import executat							
<b>Total nombre contractes</b>			<b>596</b>	<b>929</b>			<b>1.525</b>
<b>Total import executat</b>			<b>501.572,84 €</b>	<b>995.397,83 €</b>			<b>1.496.970,67 €</b>
<b>42- MERCADOS DE ABASTECIMIENTOS DE BARCELONA SA (MERCABARNA)</b>							
<b>MENORS</b>							
Nombre contractes	28		231	602			861
Import executat	527.015,41 €		934.578,94 €	3.117.031,87 €			4.578.626,22 €
<b>NEGOCIAT SENSE PUBLICITAT</b>							
Nombre contractes			6	5			11
Import executat			695.395,50 €	2.721.534,42 €			3.416.929,92 €
<b>NEGOCIAT AMB PUBLICITAT</b>							
Nombre contractes	7		3	5			15
Import executat	1.923.577,65 €		26.456,18 €	59.032,92 €			2.009.066,75 €
<b>RESTRINGIT</b>							
Nombre contractes							
Import executat							
<b>OBERT</b>							
Nombre contractes	16		18	29			63
Import executat	8.117.571,17 €		1.840.075,12 €	5.928.370,48 €			15.886.016,77 €
<b>DERIVAT ACORD MARC AJUNTAMENT</b>							
Nombre contractes				13			13
Import executat				36.646,56 €			36.646,56 €
<b>DERIVAT ACORD MARC GENERALITAT</b>							
Nombre contractes							
Import executat							
<b>CONCURS DE PROJECTES</b>							
Nombre contractes							
Import executat							
<b>Total nombre contractes</b>	<b>51</b>		<b>258</b>	<b>654</b>			<b>963</b>
<b>Total import executat</b>	<b>10.568.164,23 €</b>		<b>3.496.505,74 €</b>	<b>11.862.616,25 €</b>			<b>25.927.286,22 €</b>

	Obres	Gestió serveis públics / Concessió de serveis	Subministraments	Serveis	Administratiu especial	Privats de l'Administració	Total general
<b>43- PARC ATRACCIONS TIBIDABO SA</b>							
<b>MENORS</b>							
Nombre contractes	7		446	520			973
Import executat	79.121,80 €		632.118,54 €	1.031.311,02 €			1.742.551,36 €
<b>NEGOCIAT SENSE PUBLICITAT</b>							
Nombre contractes				4			4
Import executat				664.929,56 €			664.929,56 €
<b>NEGOCIAT AMB PUBLICITAT</b>							
Nombre contractes							
Import executat							
<b>RESTRINGIT</b>							
Nombre contractes							
Import executat							
<b>OBERT</b>							
Nombre contractes	2		12	35			49
Import executat	739.436,63 €		1.139.301,39 €	2.650.713,22 €			4.529.451,24 €
<b>DERIVAT ACORD MARC AJUNTAMENT</b>							
Nombre contractes	4		2	21			27
Import executat	142.497,07 €		3.785,00 €	374.356,20 €			520.638,27 €
<b>DERIVAT ACORD MARC GENERALITAT</b>							
Nombre contractes			2				2
Import executat			323.843,01 €				323.843,01 €
<b>CONCURS DE PROJECTES</b>							
Nombre contractes							
Import executat							
<b>Total nombre contractes</b>	<b>13</b>		<b>462</b>	<b>580</b>			<b>1.055</b>
<b>Total import executat</b>	<b>961.055,50 €</b>		<b>2.099.047,94 €</b>	<b>4.721.310,00 €</b>			<b>7.781.413,44 €</b>
<b>44- PATRONAT MUNICIPAL DE L'HABITATGE</b>							
<b>MENORS</b>							
Nombre contractes	116		686	2.416			3.218
Import executat	2.839.468,99 €		2.742.616,25 €	3.668.368,72 €			9.250.453,96 €
<b>NEGOCIAT SENSE PUBLICITAT</b>							
Nombre contractes				20			20
Import executat				704.702,10 €			704.702,10 €
<b>NEGOCIAT AMB PUBLICITAT</b>							
Nombre contractes							
Import executat							
<b>RESTRINGIT</b>							
Nombre contractes							
Import executat							
<b>OBERT</b>							
Nombre contractes	22		1	28			51
Import executat	13.160.657,68 €		65.276,13 €	3.354.646,77 €			16.580.580,58 €
<b>DERIVAT ACORD MARC AJUNTAMENT</b>							
Nombre contractes							
Import executat							
<b>DERIVAT ACORD MARC GENERALITAT</b>							
Nombre contractes							
Import executat							
<b>CONCURS DE PROJECTES</b>							
Nombre contractes				4			4
Import executat				1.109.268,06 €			1.109.268,06 €
<b>Total nombre contractes</b>	<b>138</b>		<b>687</b>	<b>2.468</b>			<b>3.293</b>
<b>Total import executat</b>	<b>16.000.126,67 €</b>		<b>2.807.892,38 €</b>	<b>8.836.985,65 €</b>			<b>27.645.004,70 €</b>
<b>45- SELECTIVES METROPOLITANES SA (SEMESA) [TERSA]</b>							
<b>MENORS</b>							
Nombre contractes	16		360	303			679
Import executat	71.127,44 €		396.126,47 €	849.562,52 €			1.316.816,43 €
<b>NEGOCIAT SENSE PUBLICITAT</b>							
Nombre contractes							
Import executat							
<b>NEGOCIAT AMB PUBLICITAT</b>							
Nombre contractes							
Import executat							
<b>RESTRINGIT</b>							
Nombre contractes							
Import executat							
<b>OBERT</b>							
Nombre contractes			1	5			6
Import executat			44.132,31 €	445.794,90 €			489.927,21 €
<b>DERIVAT ACORD MARC AJUNTAMENT</b>							
Nombre contractes							
Import executat							
<b>DERIVAT ACORD MARC GENERALITAT</b>							
Nombre contractes							
Import executat							
<b>CONCURS DE PROJECTES</b>							
Nombre contractes							
Import executat							
<b>Total nombre contractes</b>	<b>16</b>		<b>361</b>	<b>308</b>			<b>685</b>
<b>Total import executat</b>	<b>71.127,44 €</b>		<b>440.258,78 €</b>	<b>1.295.357,42 €</b>			<b>1.806.743,64 €</b>

	Obres	Gestió serveis públics / Concessió de serveis	Subministraments	Serveis	Administratiu especial	Privats de l'Administració	Total general
<b>46- SOLUCIONS INTEGRALS PER ALS RESIDUS SA (SIRESA) (TERSA)</b>							
<b>MENORS</b>							
Nombre contractes	3		178	399			580
Import executat	3.438,21 €		79.858,66 €	639.449,48 €			722.746,35 €
<b>NEGOCIAT SENSE PUBLICITAT</b>							
Nombre contractes							
Import executat							
<b>NEGOCIAT AMB PUBLICITAT</b>							
Nombre contractes							
Import executat							
<b>RESTRINGIT</b>							
Nombre contractes							
Import executat							
<b>OBERT</b>							
Nombre contractes			5	4			9
Import executat			169.416,35 €	86.995,63 €			256.411,98 €
<b>DERIVAT ACORD MARC AJUNTAMENT</b>							
Nombre contractes							
Import executat							
<b>DERIVAT ACORD MARC GENERALITAT</b>							
Nombre contractes							
Import executat							
<b>CONCURS DE PROJECTES</b>							
Nombre contractes							
Import executat							
<b>Total nombre contractes</b>	<b>3</b>		<b>183</b>	<b>403</b>			<b>589</b>
<b>Total import executat</b>	<b>3.438,21 €</b>		<b>249.275,01 €</b>	<b>726.445,11 €</b>			<b>979.158,33 €</b>
<b>47- TRACTAMENT I ELIMINACIÓ DE RESIDUS SA (TERSA)</b>							
<b>MENORS</b>							
Nombre contractes	12		1.047	508			1.567
Import executat	109.296,62 €		1.278.001,36 €	2.104.893,76 €			3.492.191,74 €
<b>NEGOCIAT SENSE PUBLICITAT</b>							
Nombre contractes			3	11			14
Import executat			444.586,81 €	2.638.795,97 €			3.083.382,78 €
<b>NEGOCIAT AMB PUBLICITAT</b>							
Nombre contractes							
Import executat							
<b>RESTRINGIT</b>							
Nombre contractes							
Import executat							
<b>OBERT</b>							
Nombre contractes	2		7	55			64
Import executat	172.524,74 €		859.388,32 €	9.836.187,77 €			10.868.100,83 €
<b>DERIVAT ACORD MARC AJUNTAMENT</b>							
Nombre contractes							
Import executat							
<b>DERIVAT ACORD MARC GENERALITAT</b>							
Nombre contractes							
Import executat							
<b>CONCURS DE PROJECTES</b>							
Nombre contractes							
Import executat							
<b>Total nombre contractes</b>	<b>14</b>		<b>1.057</b>	<b>574</b>			<b>1.645</b>
<b>Total import executat</b>	<b>281.821,36 €</b>		<b>2.581.976,49 €</b>	<b>14.579.877,51 €</b>			<b>17.443.675,36 €</b>

## ***IV. OBSERVACIONS***

Algunes observacions que es poden realitzar després de l'anàlisi dels quadres i gràfics anteriors, i que resumeixen a grans trets la contractació de l'Ajuntament de Barcelona i de les altres entitats que formen el Grup Municipal, són les següents:

- ✓ Manca un aplicatiu informàtic únic per a la tramitació, agregació i explotació de les dades de tot el Grup Municipal. Tots aquests processos es realitzen de forma manual, fet que no pot garantir la plena exactitud i fiabilitat de les dades.
- ✓ En nombre de contractes, les entitats dependents han executat durant l'exercici 2017 un total de 40.562 contractes, xifra que gairebé triplica el nombre de contractes executats per l'Ajuntament, que ha estat de 13.630.
- ✓ En volum de despesa, l'import executat per l'Ajuntament de Barcelona ha estat de 632.643.924,87 €uros, lleugerament inferior a l'executat pel conjunt de les altres entitats que conformen el Grup Municipal, que ha estat de 633.090.686,91 €uros. Cal tenir en compte, però, que l'Ajuntament, únicament amb l'expedient de gestió indirecta del servei de recollida de residus, lotitzat en quatre contractes per àrees geogràfiques de la ciutat, executa una despesa de 268.123.935,01 €uros.
- ✓ La tipologia de contractes amb més nombre i major import executat és la de serveis. En nombre de contractes, els 39.335 contractes de serveis han suposat el 72,58% de la totalitat dels contractes i els 642.026.845,87 €uros de despesa executada representen el 50,72% del volum econòmic.
- ✓ La major part dels contractes són contractes menors, essent el 91,62% de la totalitat, malgrat que el seu impacte econòmic representa el 16,41% del total de despesa executada durant l'exercici. Dins els contractes menors, destaquen els de serveis, representant el 66,75% del total.
- ✓ La major part de la despesa executada prové dels contractes adjudicats mitjançant procediment obert (72,57% de la totalitat de la despesa de contractació).
- ✓ El nombre de proveïdors de l'Ajuntament de Barcelona ha augmentat significativament, on s'ha incrementat un 8,66% en relació a l'any anterior, passant de 4.952 proveïdors en 2016 a 5.381 en 2017. En el cas dels contractes menors l'increment ha estat d'un 8,98%, havent 4.778 proveïdors en 2016 i 5.207 en 2017.
- ✓ La major part dels proveïdors tenen el domicili social a la ciutat de Barcelona.
- ✓ Les societats limitades són el grup més nombrós de proveïdors de l'Ajuntament de Barcelona i el segon és el constituït per les persones físiques.
- ✓ La pròrroga i/o modificació en els contractes de serveis és marcadament més alta que en d'altres tipologies.