



Ajuntament  
de Barcelona

---

# Diagnòstic de la mutilació genital femenina a la ciutat de Barcelona

---

Desembre de 2015

---

Estudi elaborat per la Fundació WASSU UAB

---

**Regidoria de Feminismes i LGTBI**

Ajuntament de Barcelona

## ÍNDEX

I. Introducció	3
II. Mutilació Genital Femenina (MGF)	5
III. Antecedents i Objectius	9
IV. Dades i Metodologia	11
V. La població d'origen MGF a la ciutat de Barcelona	13
VI. La distribució espacial de la població d'origen MGF a la ciutat de Barcelona	19
VII. Recomanacions preliminars per a la prevenció i atenció de la MGF	50
VIII. Bibliografia	53
IX. Annex	54

# DIAGNÒSTIC DE

## LA MUTILACIÓ GENITAL FEMENINA

### A LA CIUTAT DE BARCELONA

#### I. Introducció

En les últimes tres dècades, Catalunya s'ha convertit en punt de destí de moviments migratoris de persones procedents de diversos països de l'Àfrica Subsahariana. No emigren els continents ni els colors, sinó les persones i les seves cultures. La Mutilació Genital Femenina (MGF) és una pràctica habitual en 29 països africans (i alguns d'Àsia i Orient Mitjà) que es realitza en el context cultural dels ritus de pas a l'edat adulta, com a element de socialització de les nenes, i altres vegades és referida com a mandat religiós. Existeix un entramat de creences culturals, tradicionals i gerontocràcies que perpetuen aquestes intervencions contra la integritat física de les dones i les nenes.

La incorporació a la nostra societat de famílies procedents d'entorns geogràfics, històrics, socials i culturals diversos, on la realització de la MGF té un fort arrelament identitari, ens enfronta a aquest tipus de pràctiques tradicionals que són perjudicials per les dones i les nenes d'aquestes comunitats - afectant greument la seva salut sexual i reproductiva i vulnerant els seus drets humans fonamentals. Pels professionals d'atenció primària que estan en contacte amb aquestes famílies suposa descobrir realitats culturals desconegudes i enfrontar-se a nous reptes assistencials, en el marc de processos complexos d'aculturació i integració social.

El creixent pes demogràfic d'aquests col·lectius, l'alta taxa de masculinitat que portarà reagrupacions familiars, juntament amb l'elevada taxa de fecunditat de les dones africanes, augura un fort increment als serveis d'atenció a la ciutadania de nenes en risc de ser sotmeses a una MGF i de dones que conviuen tota la vida amb les conseqüències d'haver patit la pràctica.

La Regidoria de Cicle de Vida, Feminismes i LGTBI de l'Ajuntament de Barcelona promou la defensa dels drets de les dones i la prevenció de les violències que afecten aquest col·lectiu. Dins el *Pla municipal per la Igualtat d'oportunitats real i efectiva entre dones i homes 2012-2015*, s'inclou la millora de les intervencions per eradicar la violència masclista en totes les seves manifestacions des de la intervenció integral, reforçant l'estructura i model de prevenció i atenció. Així mateix, es proposa incorporar, en l'abordatge de tots els àmbits de les violències masclistes, noves realitats emergents, destacant la MGF.

La Regidoria contacta amb la Fundació Wassu-UAB (FW) a l'octubre 2015 amb l'objectiu de treballar de forma integral la prevenció i l'atenció de la MGF a la ciutat de Barcelona - iniciant amb un Diagnòstic de la pràctica a la ciutat. L'estudi presenta la població amb origen als països on es practica la MGF i la seva distribució espacial a la ciutat de Barcelona, on s'identifiquen els territoris amb major necessitat

d'intervenció. També es fan recomanacions preliminars per la prevenció i atenció de la MGF. El diagnòstic possibilitarà, en una fase posterior, fer recomanacions pel desplegament de programes per la prevenció i l'atenció de la pràctica. Es tractaria de programes d'intervenció preventiva coordinada entre professionals d'atenció primària. L'objectiu és que els i les professionals (salut, serveis socials i educació), un cop formats en el tema, incorporin dins els circuits d'atenció normalitzats la prevenció de la pràctica amb les famílies, i puguin atendre les conseqüències per a la salut de les dones i les nenes que conviuen amb la MGF.

## II. Mutilació Genital Femenina (MGF)

La Mutilació Genital Femenina (MGF) és una pràctica tradicional perjudicial amb fortes i ancestrals arrels socioculturals. És definida per l'Organització Mundial de la Salut (OMS/WHO)<sup>1</sup> com "tots els procediments que de forma intencional i per motius no mèdics, alteren o lesionen els òrgans genitals femenins".

Es tracta d'una pràctica que viola els drets de les dones i les nenes a la integritat física perpetuant la discriminació, amb greus implicacions sanitàries i psicosocials: afecta directament a la seva salut i els seus drets sexuals i reproductius, resultant en la perpetuació de les desigualtats de gènere.

### *Distribució geogràfica i prevalença*

La MGF es practica en 29 països de l'Àfrica Subsahariana i alguns de l'Orient Mitjà (Kurdistan Iraquí, Iemen) i Àsia (Indonèsia, Malàisia, etc.)<sup>2</sup>.

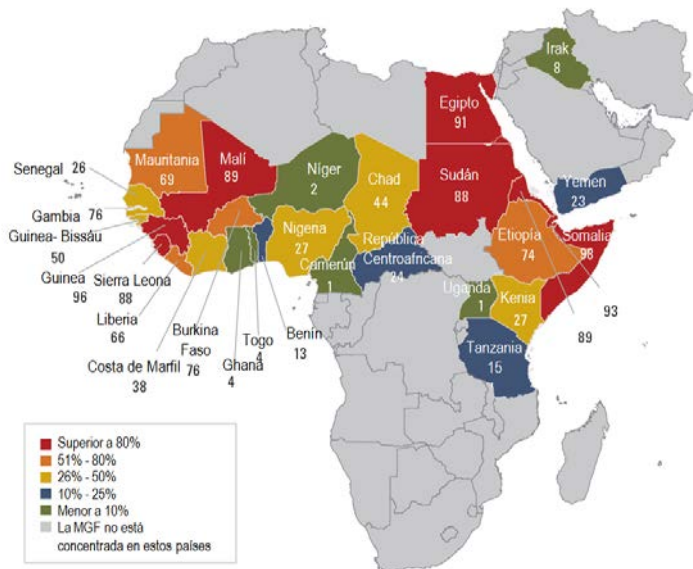
És important tenir en compte que no tots els grups ètnics habitants d'un país practiquen la MGF, i que no totes les ètnies que la practiquen ho fan de la mateixa manera. La MGF es mesura pels contextos nacionals, i en els països on no està molt estesa, tendeix a concentrar-se en regions específiques i a estar determinada pel factor ètnic, amb marcades oscil·lacions entre els diferents països. Per exemple, Gàmbia, tot i trobar-se geogràficament dins de Senegal, té un 76% de prevalença en contrast amb el 27% de Senegal. La raó d'aquesta diferència és que a Gàmbia hi conviuen ètnies més practicants que a Senegal. Aquesta associació entre la MGF i la pertinença al grup ètnic és el que suggereix que els factors socials – normes i expectatives de les comunitats – juguen un paper molt important en la perpetuació de la pràctica (UNICEF, 2013).

---

<sup>1</sup> ORGANIZACIÓ MUNDIAL DE LA SALUT – OMS/WHO (2013) Mutilación genital femenina, disponible en <http://www.who.int/mediacentre/factsheets/fs241/es/> (consulta: 17.12.2015).

<sup>2</sup> Veure llistat de països on es practica la MGF a l'Annex.

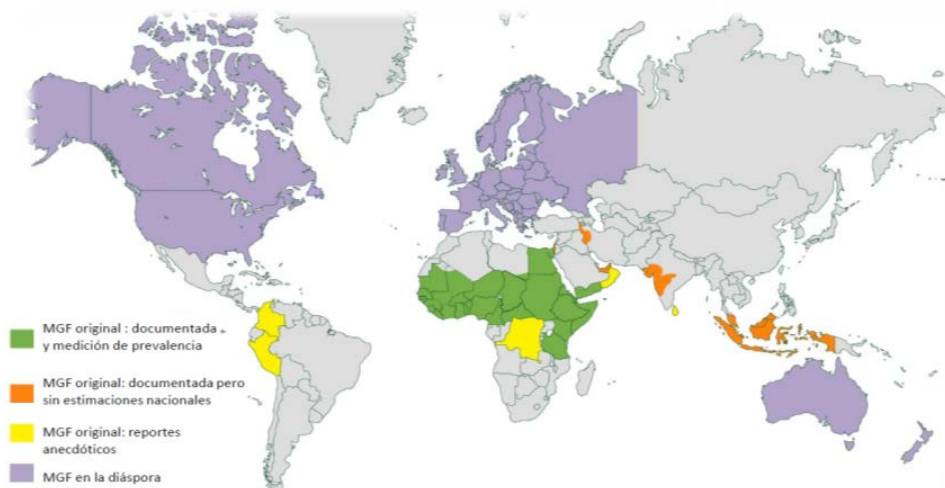
## Mapa 1. Mapa de prevalença de la MGF a l'Àfrica



Font: UNICEF, 2013.

Amb la globalització i la intensificació dels moviments migratoris, la MGF es troba a la diàspora. A partir dels anys 70, a causa de la migració econòmica, guerres i malestar social en diversos països africans, ens trobem amb l'arribada de refugiats a Europa. Els moviments migratoris també es van dirigir cap a Canadà, Estats Units, Austràlia i Nova Zelanda (UNICEF, 2013).

## Mapa 2. Mapa de la localització de la MGF al món



Nota: Para el caso de Europa se ha señalado la presencia de MGF en el continente entendido como región geográfica, independientemente de que los países señalados sean o no sean destino migratorio de población de origen MGF.

Font: GIPE/PTP - Fundació Wassu-Universitat Autònoma de Barcelona, 2012.

## Tipologia

Al 1995, la OMS estableix quatre tipus de MGF:

- Tipus I: Resecció parcial o total del clitoris i/o del prepuci (clitoridotomia). A la cultura islàmica, es coneix com a *sunna* (tradició) i s'equipara a la circumcisió masculina.
- Tipus II: Resecció parcial o total del clitoris i llavis menors, que pot incloure el tall dels llavis majors (excisió).
- Tipus III: Estrenyiment de l'obertura vaginal per crear un segell mitjançant el tall i la recol·locació dels llavis menors o majors, amb o sense reseció del clitoris (infibulació o circumcisió faraònica). Es deixen dos petits orificis per a la sortida de l'orina i la sang menstrual.
- Tipus IV: Tots els altres procediments que lesionen els genitals externs amb objectius no mèdics, com la perforació, la incisió, el raspat, la cauterització o la introducció de substàncies corrosives a la zona genital.

Al 2007, la OMS revisa aquesta classificació, integrant alguns matisos i subclassificacions. Dins del tipus I, distingeix si afecta al clitoris o només al prepuci del clitoris, i dins el tipus II, si la MGF afecta al clitoris, als llavis majors o als menors. En relació al tipus III, emfatitza l'estrenyiment de l'obertura vaginal més que en l'eliminació dels òrgans, i proposa subdivisions segons si es mutilen els llavis majors o menors en el procediment.

Actualment, el *Steering Committee for the Elimination of FGM* de la OMS, del qual la Dra. Adriana Kaplan n'és membre, està intentant que s'inclouï la Cirurgia Genital Cosmètica (CGC) dins el Tipus IV. La CGC consisteix en l'alteració dels genitals de la dona amb finalitats cosmètiques, amb l'objectiu d'"embellir-los", cada vegada més present als països del "nord". A Gran Bretanya, el Sistema Nacional de Salut (NHS) registra 300 labioplasties entre nenes menors de 14 anys en els darrers sis anys al 2012<sup>3</sup>. Totes les operacions es varen realitzar per raons cosmètiques. Al 2014, les estadístiques es multipliquen per cinc, amb 1.150 nenes de 18 a 24 anys cada any<sup>4</sup> – un fenomen realment preocupant.

## Impacte i conseqüències per a la salut

La MGF presenta conseqüències negatives, immediates i a llarg termini per a la salut de les dones i les nenes. Dins les complicacions agudes destaquen el dolor intens, shock i hemorràgies o infeccions, amb possible risc vital per a la nena. Entre les conseqüències a llarg termini, que es desenvolupen generalment a l'edat adulta, augmenta el risc de complicacions durant el part i es pot produir

<sup>3</sup> <http://www.nhs.uk/news/2012/11November/Pages/Designer-vagina-ops-for-kids-on-the-NHS.aspx> (consulta: 8.01.2016)

<sup>4</sup> <http://www.dailymail.co.uk/femail/article-2703960/Designer-vagina-surgery-popular-18-24-year-old-girls.html> (consulta: 8.01.2016)

sofriment fetal i mort del recent nascut, afectant greument a la salut materno-infantil. També té conseqüències per a la salut psicosexual de la dona. Com implica la resecció i dany del teixit genital femení normal i sa, interfereix amb la funció natural de l'organisme.

A les taules següents, s'enumeren les complicacions agudes, subagudes i a llarg termini que pot produir la pràctica de la MGF:

#### COMPLICACIONS AGUDES

- Dolor intens
- Shock
- Hemorràgia
- Retenció urinària
- Infeccions de la ferida
- Tètanus, sèpsies, gangrena
- Nafres obertes i altres lesions dels teixits genitals adjacents
- Fractures
- Estrès traumàtic

#### COMPLICACIONS SUBAGUDES

- Anèmia
- Contagi Hepatitis B i C
- Contagi VIH/SIDA
- Infeccions urinàries de repetició
- Retràs en el creixement de les nenes amb dèficit nutricional base
- Abscessos, úlceres, escarificacions
- Retràs en la cicatrització de la ferida
- Por, angoixa, estrès posttraumàtic

#### COMPLICACIONS A LLARG TERMINI (MANIFESTACIÓ EN L'EDAT ADULTA)

- Genitourinàries: insuficiència renal per infeccions urinàries de repetició, incontinència urinària, dismenorrea, hematocolpos, salpingitis, inflamació pèlvica.
- Sexuals: estenosis introito-vaginal, disparèunia, disminució del desig sexual, anorgàsmia, modificació de la sensibilitat sexual, vivències anòmales de la sexualitat.
- Reproductives: infertilitat.
- Obstètriques: dificultat durant el part (dilatació), fistules, sofriment fetal.
- Salut mental: sentiments d'humiliació, vergonya, terrors nocturns, trastorns d'ansietat i depressió.
- Cicatrització anòmala: queloides, quists dermoides, neuromes, fibrosis, etc.

**Font:** KAPLAN, A.; TORAN, P.; BEDOYA, M. H. et al. (2006) "Las mutilaciones genitales femeninas en España: Posibilidades de prevención desde los ámbitos de la atención primaria en salud, la educación y los servicios sociales" en Revista Migraciones Nº 19, Madrid. pp. 189-217.

No hi ha dubte que tots els factors descrits anteriorment associats a la pràctica de la MGF perjudiquen greument a la salut, posen en risc la supervivència de dones i nenes, afecten a la seva salut psicosexual i reproductiva i perpetuen les desigualtats i discriminacions per motius de gènere.



### III. Antecedents i Objectius dels Diagnòstic

Donada l'absència de dades per planificar i coordinar intervencions preventives de la MGF a l'estat espanyol, la FW elabora un mapa sociodemogràfic de la MGF basat en dades del padró. El mapa identifica demogràficament (sexe i edat) i localitza al territori (per comunitats autònomes i els seus municipis) a la població procedent dels països on es practica la MGF, fent especial atenció a les nenes de 0 a 14 anys (franja d'edat en risc de patir la pràctica). El mapa es publica per primer cop al 2001, i s'actualitza cada 4 anys (2005, 2009, 2013)<sup>5</sup>. L'elaboració dels mapes permet construir una pel·lícula de l'evolució de la població, tant a nivell de procedència com de les taxes de fecunditat i les reagrupacions familiars al llarg del temps. D'altra banda, aquesta informació és essencial per qualsevol tipus de planificació i coordinació d'intervencions encaminades a la prevenció de la MGF i l'atenció de les seves conseqüències per a la salut en aquelles dones que l'han patit per part dels serveis d'atenció a la salut, el treball social i l'educació.

Segons dades del *Mapa de la MGF a Espanya 2012*<sup>6</sup>, a Catalunya la població femenina procedent de països on es practica la MGF és de 18.122, un 39,5% més que al 2008. Les nenes de 0 a 14 anys que hi resideixen són 6.182, un 41,9% més que al 2008. La ciutat de Barcelona és el segon municipi de Catalunya amb major nombre de població femenina procedent d'aquestes nacionalitats, amb 1.264 dones (100 més que al 2008) i 261 nenes de 0 a 14 anys (44 més que al 2008). Les nacionalitats amb major nombre de població femenina són Nigèria, Guinea Conakry, Senegal, Ghana, Camerun, Gàmbia i Mali.

L'anàlisi d'aquestes dades dóna suport a la realització de diagnòstics a nivell municipal identificant i localitzant al territori a la població femenina procedent dels països on es practica la MGF. L'objectiu és possibilitar el desplegament de programes d'intervenció preventiva coordinada a través dels serveis d'atenció primària (salut, serveis socials i educació). Es tracta d'incloure la prevenció i l'atenció de la pràctica com un tema més de salut de les dones en els territoris on es treballa amb població dels orígens esmentats. Un bon exemple n'és la ciutat de Badalona, on a través del conveni de col·laboració entre l'Ajuntament de Badalona, Badalona Serveis Assistencials i la FW, es desplega el "Programa de Prevenció i Atenció de la MGF a Badalona" des del 2010. L'objectiu principal és la promoció d'abordatges preventius de la MGF, incorporant la prevenció de la pràctica i l'atenció de les conseqüències que se'n deriven als circuits normalitzats d'atenció i coordinació entre professionals ja establerts dels serveis d'atenció primària, sense haver de crear circuits paral·lels exclusius, seguint un model sostenible. Des d'un enfocament holístic per a la salut de les dones i les nenes, es promou un canvi positiu d'actituds entre les famílies que practiquen la MGF. Aquest programa està essent avaluat, amb resultats molt positius: el 100% de les nenes que han participat en el programa i han viatjat als països d'origen han tornat intactes. Aquesta metodologia s'està exportant actualment al municipi de Santa Coloma de Gramenet, on a través d'un conveni de col·laboració entre l'Ajuntament i la FW, estem treballant des del 2015, assessorant en la creació d'un "Programa de Prevenció i Atenció de la MGF a Santa Coloma de

<sup>5</sup> KAPLAN, A. y LÓPEZ-GAY, A. (2013) *Mapa de la Mutilación Genital Femenina en España 2012* Antropología Aplicada 2. Servei de Publicacions Universitat Autònoma de Barcelona, Bellaterra.

<sup>6</sup> KAPLAN, A. y LÓPEZ-GAY, A. (2013) *Mapa de la Mutilación Genital Femenina en España 2012* Antropología Aplicada 2. Servei de Publicacions Universitat Autònoma de Barcelona, Bellaterra.

Gramenet". La FW també ha donat assessorament en la creació d'un Programa per la prevenció de la MGF al municipi de Bilbao, en conveni amb l'Ajuntament de Bilbao.

S'han realitzat diagnòstics de la MGF a nivell estatal per encàrrec de la Delegació del Govern per la Violència de Gènere del Ministeri de Sanitat, Serveis Socials i Igualtat del Govern d'Espanya: "La Mutilación Genital Femenina en España"<sup>7</sup>. A nivell autonòmic, s'ha realitzat el "Diagnóstico para la Implementación de un Programa de Prevención de la Mutilación Genital Femenina en la Comunidad Autónoma de Euskadi"<sup>8</sup> a petició d'Emakunde, l'Institut Basc de la Dona, on ja s'ha començat a treballar en la formació dels i les professionals en matèria de prevenció de la MGF, que es continuarà aquest 2016.

L'objectiu del *Diagnòstic de la MGF a la ciutat de Barcelona* és identificar i situar a la població procedent dels països on es practica la MGF que viu al municipi. A través de l'anàlisi de les dades del padró municipal d'habitants a 30 de juny de 2015 coneixerem les característiques demogràfiques i espacials de la població amb origen als països on es realitza la pràctica. Analitzem l'estructura per sexe i edat de la població, diferenciant per nacionalitats. Tot i incloure a la població masculina per conèixer l'índex de masculinitat i la previsió de reagrupacions familiars, posem el focus d'atenció en la població femenina, sobretot en les adultes-joves (edat crucial per a la prevenció com a mares) i en la població infantil (en risc de patir la pràctica). Finalment, s'analitza la seva distribució en el territori barceloní per tal de conèixer en quins sectors i barris de la ciutat es concentren determinats orígens i perfils demogràfics.

El diagnòstic ens permet identificar i fer una valoració de quins territoris tenen major necessitat d'intervenció preventiva i d'atenció de la MGF a la ciutat de Barcelona. Posteriorment, es podran fer recomanacions per caminar cap al desplegament de programes d'intervenció preventiva coordinada entre professionals d'atenció primària en aquests territoris.

---

<sup>7</sup>La Mutilación Genital Femenina en España":

<http://www.violenciagenero.msssi.gob.es/violenciaEnCifras/estudios/investigaciones/2015/estudio/mutilacion.htm>

<sup>8</sup> Aquest informe no ha estat publicat.

## IV. Dades i Metodologia

L'informe es basa en les dades procedents de la lectura del padró municipal d'habitants amb data 30-VI-2015 que el Departament d'Estadística de l'Ajuntament de Barcelona ens ha proporcionat per l'elaboració de l'estudi.

Per identificar a la població amb origen als països on es practica la MGF s'ha combinat la informació de les variables nacionalitat i país de naixement de tots els individus empadronats a la ciutat de Barcelona en la data indicada. És important tenir en compte que els fluxos d'alguns dels països contemplats en l'estudi tenen una trajectòria de més d'una dècada a la ciutat, amb la qual cosa cal considerar no només la nacionalitat, sinó també el país de naixement. La legislació permet optar a la nacionalitat espanyola a la població d'aquest grup de països al cap de 10 anys de residència continuada a Espanya.

A la Taula I es presenta la diversa combinació de nacionalitat i país de naixement de les 6.239 persones que s'han identificat amb origen a algun dels països MGF<sup>9</sup>. El 68,5% de la població contemplada té nacionalitat del país on ha nascut. Aquesta proporció passa a ser del 56,6% per al cas de la població femenina. El 8,4% de la població (el 13,0% de la femenina) té nacionalitat d'algun país MGF però ha nascut en un país no MGF. El cas més freqüent és el de nens i nenes que han nascut després del moviment migratori de la seva mare i que no han adquirit la nacionalitat del país de destinació. S'ha de recordar que en aquests casos a Espanya la legislació es regeix per l'*ius sanguinis*, de forma que el fill adopta la nacionalitat dels pares. Finalment, el 22,8% de la població contemplada en aquest estudi (el 30,0% de la femenina) ha nascut en un país MGF però té la nacionalitat d'un altre país no MGF. En la majoria de casos són persones que han adquirit la nacionalitat espanyola. Finalment, només el 0,3% de la població identificada amb origen MGF té una nacionalitat MGF diferent del país MGF on ha nascut. S'ha de destacar també que el padró de població no permet obtenir informació al voltant de la nacionalitat i lloc de naixement dels pares, dades que permetrien identificar, per exemple, el cas d'una filla nascuda a Espanya, amb nacionalitat espanyola i que és filla de pares d'origen MGF que ja havien adquirit la nacionalitat espanyola.

Al llarg del treball s'ha utilitzat la definició "país d'origen" per poder desagregar la composició interna del conjunt de països MGF. El país d'origen es correspon amb:

- (i) el país de nacionalitat i de naixement per a les persones en què coincideixen ambdós camps (68,5% dels casos)
- (ii) el país de nacionalitat per al cas de les persones no nascudes a un país MGF però que tenen nacionalitat MGF (8,4%). També per als casos on no coincideixen el país de naixement i el de nacionalitat, malgrat que ambdós són del conjunt de països MGF (0,3%)
- (iii) el país de naixement per a les persones amb nacionalitat no MGF però que han nascut en un país MGF (22,8%).

Queden fora de la mostra 321 persones (151 dones) de menys de 25 anys, amb nacionalitat no MGF i que han nascut a Etiòpia o Mali. A partir de la relació entre el nombre de dones adultes d'aquests orígens i

---

<sup>9</sup> Veure el llistat de països MGF a l'Annex.

el nombre d'infants s'ha comprovat que en la pràctica totalitat de casos es tracta de població que ha estat adoptada, i per tant no està exposada a experimentar una MGF.

Taula 1. Distribució de la població comptabilitzada com a "origen MGF" segons la relació entre la nacionalitat i el país de naixement

Nacionalitat	País de naixement	Pobl. total	Pobl.	Criteri de referència
			femenina	
País MGF	Mateix país MGF	4.274	1.160	Nacionalitat/País de naixement
País MGF	Un altre país MGF	20	6	Nacionalitat
País MGF	País No MGF	524	267	Nacionalitat
País No MGF	País MGF	1.421	615	País de naixement
<b>Total</b>		<b>6.239</b>	<b>2.048</b>	
País No MGF	Etiòpia o Mali (menor 25 anys)	321	151	Fora de la mostra

Font: Elaboració pròpia

## V. La població d'origen MGF a la ciutat de Barcelona

Barcelona és el municipi de Catalunya on resideix un nombre més elevat de població amb nacionalitat MGF (també de població femenina) segons les dades oficials del Padró Municipal de 2014. Se situa per davant de Lleida, Salt i Mataró. En el context espanyol ocupa la cinquena posició, per darrera dels municipis de Madrid, Saragossa, València i Palma de Mallorca.

La lectura del padró municipal d'habitants a 30-VI-2015 permet identificar 6.239 persones amb origen d'algun país MGF. La Taula 2 resumeix les principals nacionalitats de la població resident a la ciutat de Barcelona.

Taula 2. Principals nacionalitats de la població empadronada a la ciutat de Barcelona, 30-VI-2015

Nacionalitat	Població total	(%)	Població masculina	(%)	Població femenina	(%)
<b>Població Barcelona</b>	<b>1.609.550</b>		<b>762.558</b>		<b>846.992</b>	
<b>Nacionalitat espanyola</b>	<b>1.346.784</b>	<b>83,7%</b>	<b>628.197</b>	<b>82,4%</b>	<b>718.587</b>	<b>84,8%</b>
<b>Nacionalitat estrangera</b>	<b>262.766</b>	<b>16,3%</b>	<b>134.361</b>	<b>17,6%</b>	<b>128.405</b>	<b>15,2%</b>
<b>Resta Europa</b>	<b>95.707</b>	<b>5,9%</b>	<b>47.259</b>	<b>6,2%</b>	<b>48.448</b>	<b>5,7%</b>
Itàlia	25.194	1,6%	13.932	1,8%	11.262	1,3%
França	12.764	0,8%	6.488	0,9%	6.276	0,7%
<b>Àfrica</b>	<b>19.898</b>	<b>1,2%</b>	<b>12.290</b>	<b>1,6%</b>	<b>7.608</b>	<b>0,9%</b>
Marroc	12.816	0,8%	7.409	1,0%	5.407	0,6%
<b>Amèrica</b>	<b>83.450</b>	<b>5,2%</b>	<b>36.391</b>	<b>4,8%</b>	<b>47.059</b>	<b>5,6%</b>
Bolivia	9.667	0,6%	3.871	0,5%	5.796	0,7%
Equador	8.201	0,5%	4.157	0,5%	4.044	0,5%
<b>Àsia</b>	<b>63.095</b>	<b>3,9%</b>	<b>38.096</b>	<b>5,0%</b>	<b>24.999</b>	<b>3,0%</b>
Pakistan	19.829	1,2%	15.045	2,0%	4.784	0,6%
Xina	18.208	1,1%	8.933	1,2%	9.275	1,1%
<b>Oceania i altres</b>	<b>616</b>	<b>0,0%</b>	<b>325</b>	<b>0,0%</b>	<b>291</b>	<b>0,0%</b>
<b>Nacionalitat MGF</b>	<b>4.818</b>	<b>0,3%</b>	<b>3.385</b>	<b>0,4%</b>	<b>1.433</b>	<b>0,2%</b>
<b>Origen MGF</b>	<b>6.239</b>	<b>0,4%</b>	<b>4.191</b>	<b>0,5%</b>	<b>2.048</b>	<b>0,2%</b>

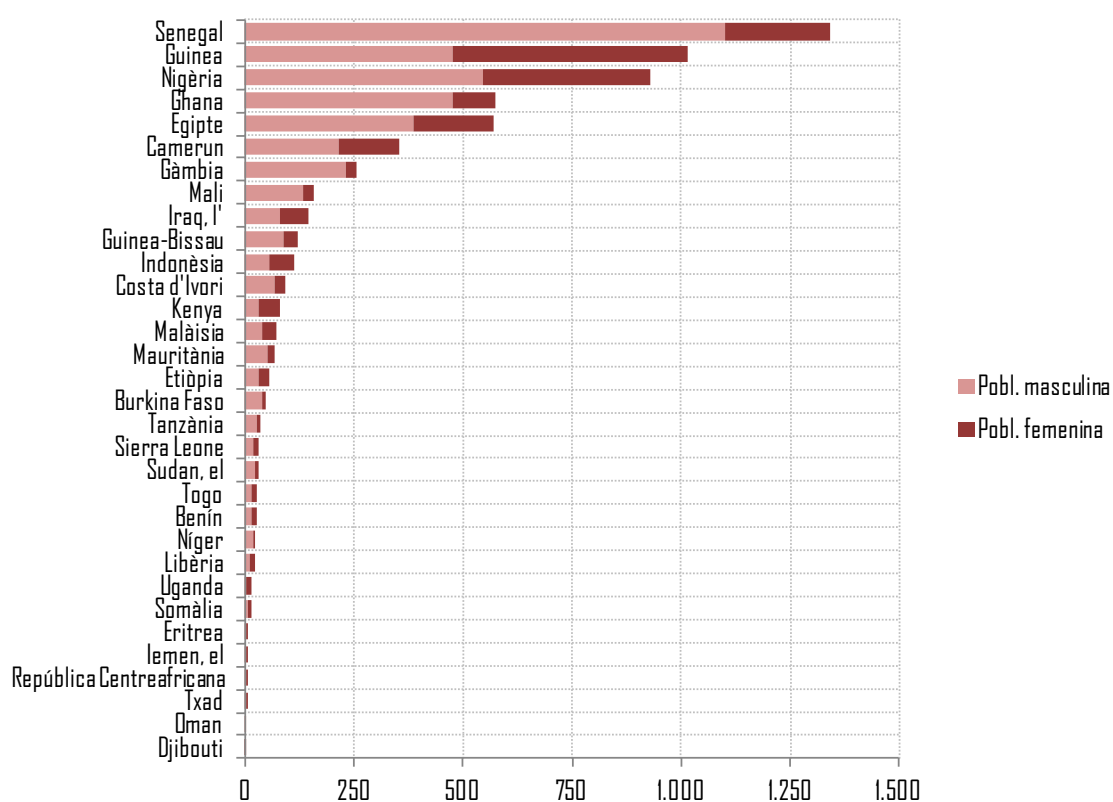
Font: Lectura del Padró Municipal d'Habitants, 30-VI-2015

La població amb nacionalitat MGF ha crescut sensiblement respecte a les dades recopilades en informes anteriors<sup>10</sup>. De les 1.164 dones amb nacionalitat MGF que residien a Barcelona l'any 2009 es va passar a les 1.264 de l'any 2012 i a les 1.433 de l'actualitat. Aquest increment es produeix malgrat la nacionalització de part d'aquesta població a mesura que acumulen més anys de residència a la ciutat. Aquest ha estat el cas de la població guineana, que ha vist reduir el seu estoc respecte a anys anteriors com a conseqüència de la nacionalització de part d'aquest col·lectiu.

<sup>10</sup> KAPLAN, A; LÓPEZ-GAY, A (2010) *Mapa de la mutilación genital femenina en España 2009*, Servei de Publicacions de la Universitat Autònoma de Barcelona  
 KAPLAN, A; LÓPEZ-GAY, A (2013) *Mapa de la mutilación genital femenina en España 2012*, Servei de Publicacions de la Universitat Autònoma de Barcelona

De tots els països MGF, Senegal és el que comptabilitza més residents a la ciutat de Barcelona (Figura 1 i Taula 3). Més de 1.300 tenen nacionalitat o han nascut en aquest país. Guinea també comptabilitza més de 1.000 residents, mentre que Nigèria se situa per sobre de les 900 persones. A més distància, amb més de 500 persones se situen Ghana i Egipte. Camerun, Gàmbia, Mali, l'Iraq, Guinea-Bissau i Indonèsia són la resta de països que superen les 100 persones a Barcelona. Pel que fa a la població femenina, en canvi, Guinea i Nigèria superen a Senegal en nombre d'efectius. Guinea, l'únic dels principals països amb presència a Barcelona amb una relació de masculinitat favorable a la població femenina, comptabilitza més de 500 dones, mentre que gairebé 400 són originàries de Nigèria. Senegal els segueix amb gairebé 250 dones, mentre que Egipte, Camerun i Ghana superen les 100 dones a la ciutat, i l'Iraq, Indonèsia i Kènia, superen les 50.

Figura 1. Total de població d'origen MGF segons sexe i grans grups d'edat



Font: Lectura del Padró Municipal d'Habitants, 30-VI-2015

Taula 3. Població d'origen MGF segons sexe i grans grups d'edat

	POBL. MASC.	POBL.FEMENINA					TOTAL POBL.	
		TOTAL	0-14	15-24	25-39	40+		TOTAL
BARCELONA	Senegal	1.101	34	19	114	75	242	1.343
	Guinea	475	46	58	164	271	539	1.014
	Nigèria	544	87	28	211	57	383	927
	Ghana	474	21	14	29	37	101	575
	Egipte	385	35	31	58	61	185	570
	Camerun	216	21	16	52	47	136	352
	Gàmbia	231	4	5	14	1	24	255
	Mali	133	10	4	10	1	25	158
	Iraq, l'	79	7	8	26	23	64	143
	Guinea-Bissau	89	6	12	7	5	30	119
	Indonèsia	54	1	6	29	24	60	114
	Costa d'Ivori	68	0	5	7	10	22	90
	Kenya	30	4	4	27	15	50	80
	Malàisia	37	1	5	16	13	35	72
	Mauritània	52	3	5	4	5	17	69
	Etiòpia	29	1	2	15	9	27	56
	Burkina Faso	37	1	3	2	3	9	46
	Tanzània	25	1	2	4	2	9	34
	Sudan, el	22	1	0	3	6	10	32
	Sierra Leone	20	0	1	4	7	12	32
	Togo	16	1	3	2	5	11	27
	Benín	16	1	0	5	3	9	25
	Níger	18	1	0	2	1	4	22
	Libèria	12	0	0	1	8	9	21
	Uganda	4	2	1	6	3	12	16
	Somàlia	8	0	4	3	0	7	15
	Altres	16	0	1	10	5	16	32
	<b>TOTAL</b>	<b>4.191</b>	<b>289</b>	<b>237</b>	<b>825</b>	<b>697</b>	<b>2.048</b>	<b>6.239</b>

Font: Lectura del Padró Municipal d'Habitants, 30-VI-2015

Per tal de veure les diferents situacions en relació a la nacionalitat i país de naixement de la població amb origen MGF es presenten les taules 4 i 5. Aquestes taules permeten identificar, per exemple, que gairebé la meitat de la població amb origen de Guinea tenen en l'actualitat una altra nacionalitat que no és la guineana (en la pràctica totalitat de casos, l'espanyola). Una part important de la població d'Egipte també té nacionalitat espanyola.

Taula 4. Població amb nacionalitat MGF segons sexe i grans grups d'edat

	POBL. MASC.	POBL.FEMENINA					TOTAL POBL.	
		TOTAL	0-14	15-24	25-39	40+		
<b>BARCELONA</b>	Senegal	1.002	30	15	98	51	194	1.196
	Nigèria	477	86	26	204	42	358	835
	Guinea	296	44	47	118	70	279	575
	Ghana	417	19	11	28	23	81	498
	Egipte	288	29	26	51	24	130	418
	Camerun	171	18	9	39	30	96	267
	Gàmbia	195	1	2	11	0	14	209
	Mali	122	10	4	10	0	24	146
	Iraq, l'	51	7	7	15	8	37	88
	Indonèsia	39	0	5	25	15	45	84
	Guinea-Bissau	53	5	7	6	3	21	74
	Mauritània	46	3	4	3	4	14	60
	Kenya	16	2	1	23	9	35	51
	Malàisia	28	0	2	12	6	20	48
	Costa d'Ivori	39	0	2	3	4	9	48
	Burkina Faso	32	0	3	1	3	7	39
	Etiòpia	19	1	2	10	4	17	36
	Tanzània	20	0	1	3	1	5	25
	Togo	10	1	3	1	4	9	19
	Sierra Leone	12	0	1	2	3	6	18
	Benín	10	1	0	4	2	7	17
	Níger	14	1	0	2	0	3	17
	Altres	28	1	5	13	3	22	50
	<b>TOTAL</b>	<b>3.385</b>	<b>259</b>	<b>183</b>	<b>682</b>	<b>309</b>	<b>1.433</b>	<b>4.818</b>

Font: Lectura del Padró Municipal d'Habitants. 30-VI-2015



Taula 5. Població nascuda a països MGF amb nacionalitat no MGF segons sexe i grans grups d'edat

	POBL. MASC.	POBL.FEMENINA					TOTAL POBL.	
		TOTAL	0-14	15-24	25-39	40+		
<b>BARCELONA</b>	Guinea	179	2	11	46	201	260	439
	Egipte	97	6	5	7	37	55	152
	Senegal	99	4	4	16	24	48	147
	Nigèria	67	1	2	7	15	25	92
	Camerun	45	3	7	13	17	40	85
	Ghana	57	2	3	1	14	20	77
	Iraq, l'	28	0	1	11	15	27	55
	Gàmbia	36	3	3	3	1	10	46
	Guinea-Bissau	36	1	5	1	2	9	45
	Costa d'Ivori	29	0	3	4	6	13	42
	Indonèsia	15	1	1	4	9	15	30
	Kenya	14	2	3	4	6	15	29
	Malàisia	9	1	3	4	7	15	24
	Sudan, el	17	1	0	1	4	6	23
	Etiòpia	10	0	0	5	5	10	20
	Altres	68	3	3	16	25	47	115
	<b>TOTAL</b>	<b>806</b>	<b>30</b>	<b>54</b>	<b>143</b>	<b>388</b>	<b>615</b>	<b>1.421</b>

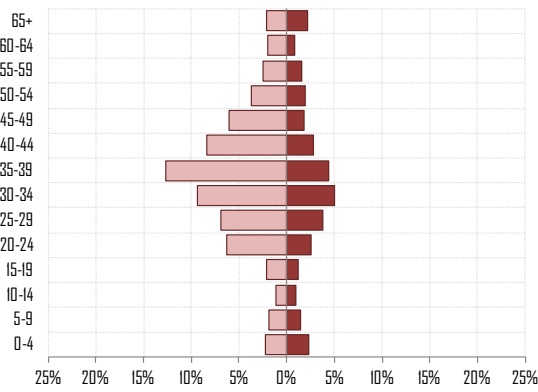
Font: Lectura del Padró Municipal d'Habitants, 30-VI-2015

Una tercera part de la població amb origen MGF són dones (2.048 de 6.239) i més de la meitat tenen entre 20 i 39 anys. No es tracta d'una població adulta especialment jove; en el cas dels homes, el grup d'edat amb més població és el de 35-39 anys mentre que en el cas de les dones, el grup modal és el de 30-34 anys (Figura 2). Entre els principals orígens a la ciutat, la població de Gàmbia és la que presenta una relació de masculinitat més elevada, amb 9,6 homes per cada dona. Li segueixen Senegal i Ghana, amb 4,6 homes per cada dona, i Egipte, amb el doble d'homes que de dones. En el cas de Camerun i Nigèria la relació és de 1,6 i 1,4 homes per cada dona respectivament, mentre que de Guinea hi ha un nombre lleugerament més elevat de dones que d'homes.

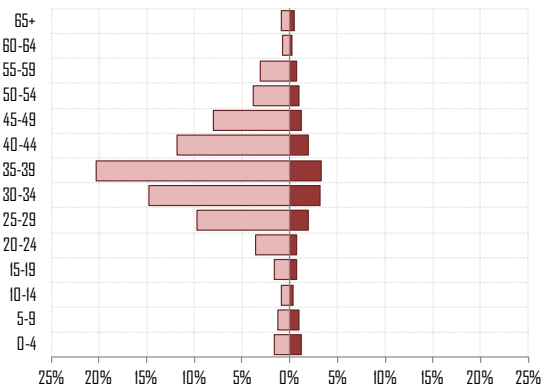
La població femenina menor de 15 anys amb origen MGF que resideix a la ciutat de Barcelona s'apropa a les 300 persones. Nigèria és l'origen amb un nombre més elevat, prop d'un centenar. Amb origen guineà resideixen una cinquantena, mentre que de Senegal i Egipte resideixen 35, i de Ghana i Camerun 21. La població femenina d'entre 15 i 39 anys d'edat supera el miler, mentre que hi ha gairebé 700 de més de 40 anys, una tercera part d'elles de Guinea.

Figura 2. Estructura per sexe i edat de la població amb origen MGF. Conjunts dels països i principals orígens

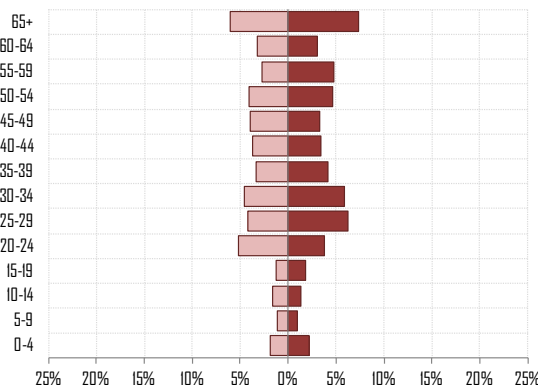
Tota la població MGF



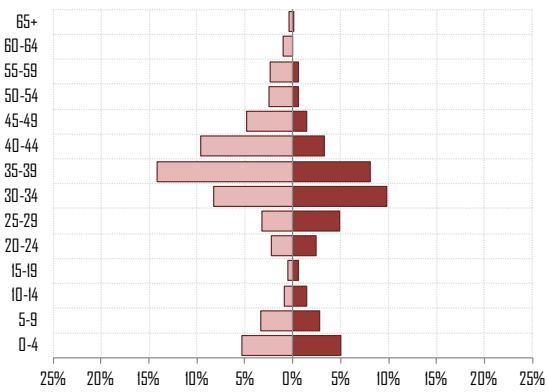
Senegal



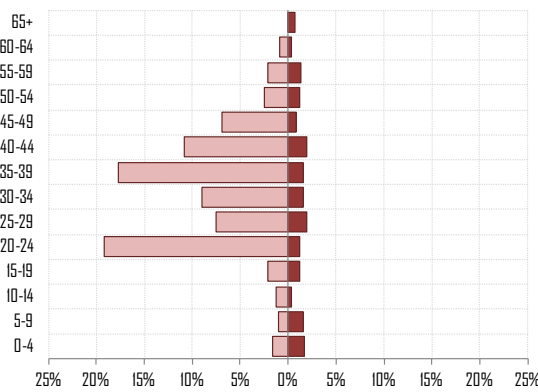
Guinea



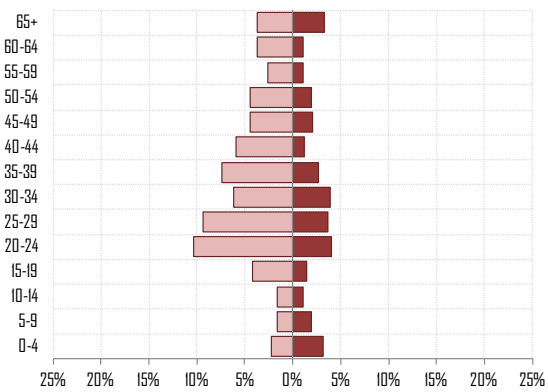
Nigèria



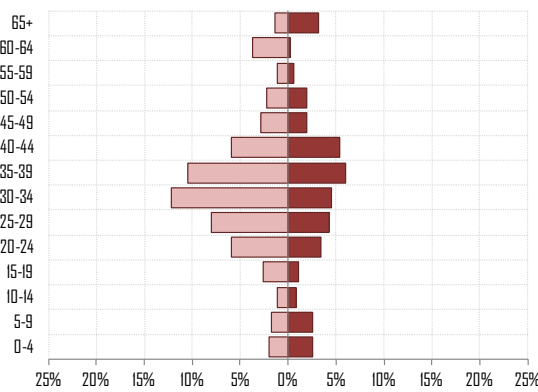
Ghana



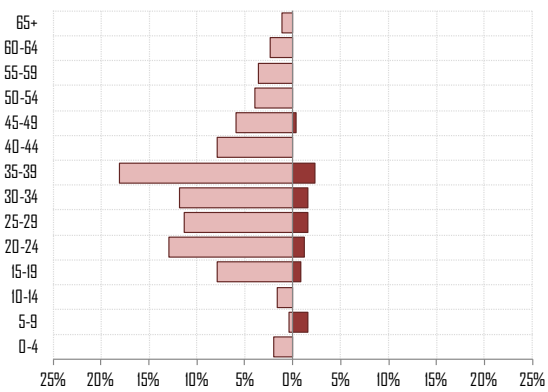
Egipte



Camerun



Gàmbia



Font: Lectura del Padró Municipal d'Habitants, 30-VI-2015

## VI. La distribució espacial de la població d'origen MGF a la ciutat de Barcelona

La població amb origen als països on es practica la MGF es distribueix de forma heterogènia al territori barceloní. A la taula 6 es presenta el total de població amb origen MGF als 10 districtes de la ciutat i a la taula 7 es presenta el rànquing dels districtes amb més residents amb origen al conjunt de països MGF. A Nou Barris resideix una de cada cinc persones d'aquest grup de països, i es converteix en el districte de la ciutat que comptabilitza el major nombre d'habitants, amb més de 1.250. Al districte de Sant Martí resideixen uns 1.000, mentre que a Ciutat Vella i l'Eixample hi viuen poc més de 700. Sant Andreu i Sants-Montjuïc també superen els 500 habitants amb origen MGF, una xifra que a Horta-Guinardó no s'assoleix per ben poc. A Sarrià-St. Gervasi hi viuen gairebé 400, a Gràcia pocs més de 300 i Les Corts és el districte amb menys residents, 173, un 2,8% del total de la població d'aquest origen.

Pel que fa a la població femenina, Nou Barris també encapçala el rànquing de districtes, amb gairebé 500 dones, una de cada quatre de les que resideixen a la ciutat. A Sant Martí i a l'Eixample hi viuen la meitat que a Nou Barris, unes 250, mentre que a Ciutat Vella, Sants-Montjuïc, Sant Andreu i Horta-Guinardó, gairebé arriben a les 200 dones. La concentració de població d'aquests orígens al districte de Nou Barris és encara més evident quan s'analitza només la població femenina infantil, ja que hi resideix una de cada tres nenes de la ciutat, 103 de les 289 que estan empadronades a la ciutat. A Sant Andreu i Sant Martí resideixen una quarantena, mentre que a Horta-Guinardó, Ciutat Vella i l'Eixample hi resideixen unes 25.

Taula 6. Població amb origen MGF als districtes de Barcelona

	POBL. MASC.	POBLACIÓ FEMENINA				TOTAL POBLACIÓ MGF	POBLACIÓ NAC. ESTRANG.	TOTAL POBLACIÓ	
		0-14	15-24	25-39	40+				TOTAL
<b>Ciutat Vella</b>	<b>525</b>	23	33	82	61	<b>199</b>	<b>724</b>	<b>27.924</b>	<b>100.227</b>
<b>L'Eixample</b>	<b>465</b>	22	33	93	107	<b>255</b>	<b>720</b>	<b>27.698</b>	<b>263.991</b>
<b>Sants-Montjuïc</b>	<b>409</b>	19	12	83	70	<b>184</b>	<b>593</b>	<b>23.713</b>	<b>181.307</b>
<b>Les Corts</b>	<b>110</b>	2	9	20	32	<b>63</b>	<b>173</b>	<b>5.209</b>	<b>81.694</b>
<b>Sarrià-St. Gervasi</b>	<b>241</b>	11	17	53	68	<b>149</b>	<b>390</b>	<b>7.728</b>	<b>147.502</b>
<b>Gràcia</b>	<b>206</b>	9	18	26	44	<b>97</b>	<b>303</b>	<b>8.871</b>	<b>120.676</b>
<b>Horta-Guinardó</b>	<b>319</b>	25	20	63	59	<b>167</b>	<b>486</b>	<b>12.787</b>	<b>167.318</b>
<b>Nou Barris</b>	<b>756</b>	103	58	216	120	<b>497</b>	<b>1.253</b>	<b>19.134</b>	<b>165.404</b>
<b>Sant Andreu</b>	<b>428</b>	38	11	77	50	<b>176</b>	<b>604</b>	<b>12.356</b>	<b>147.307</b>
<b>Sant Martí</b>	<b>732</b>	37	26	112	86	<b>261</b>	<b>993</b>	<b>21.639</b>	<b>234.124</b>
<b>TOTAL</b>	<b>4.191</b>	<b>289</b>	<b>237</b>	<b>825</b>	<b>697</b>	<b>2.048</b>	<b>6.239</b>	<b>167.059</b>	<b>1.609.550</b>

Font: Lectura del Padró Municipal d'Habitants, 30-VI-2015

Taula 7. Rànquing dels districtes amb més residents amb origen del conjunt de països MGF

Total Població		Població femenina		Població femenina (0-14)		Població femenina (15-39)	
Nou Barris	1.253	Nou Barris	497	Nou Barris	103	Nou Barris	274
Sant Martí	993	Sant Martí	261	Sant Andreu	38	Sant Martí	138
Ciutat Vella	724	L'Eixample	255	Sant Martí	37	L'Eixample	126
L'Eixample	720	Ciutat Vella	199	Horta-Guinardó	25	Ciutat Vella	115
Sant Andreu	604	Sants-Montjuïc	184	Ciutat Vella	23	Sants-Montjuïc	95
Sants-Montjuïc	593	Sant Andreu	176	L'Eixample	22	Sant Andreu	88
Horta-Guinardó	486	Horta-Guinardó	167	Sants-Montjuïc	19	Horta-Guinardó	83
Sarrià-St. Gervasi	390	Sarrià-St. Gervasi	149	Sarrià-St. Gervasi	11	Sarrià-St. Gervasi	70
Gràcia	303	Gràcia	97	Gràcia	9	Gràcia	44
Les Corts	173	Les Corts	63	Les Corts	2	Les Corts	29
<b>TOTAL</b>	<b>6.239</b>	<b>TOTAL</b>	<b>2.048</b>	<b>TOTAL</b>	<b>289</b>	<b>TOTAL</b>	<b>1.062</b>

Font: Lectura del Padró Municipal d'Habitants, 30-VI-2015

D'entre els 73 barris de la ciutat, Ciutat Meridiana, a Nou Barris, és amb diferència el que concentra a més població d'aquest grup d'origens (Taula 8). En aquest barri resideixen 463 persones, de les que 167 són dones, 43 d'elles menors de 15 anys d'edat. El Raval, a Ciutat Vella, i el barri del Besòs i el Maresme, a Sant Martí, apareixen a continuació, amb gairebé 300 persones. Sant Pere, Santa Caterina i la Ribera, també a Ciutat Vella i la Trinitat Vella, a Sant Andreu, completen els cinc barris amb més presència de població d'aquest col·lectiu. El Raval també se situa com a segon barri amb més població femenina, mentre que el barri del Besòs i el Maresme baixa fins a la setena posició, conseqüència d'una relació de masculinitat elevada. En canvi, barris de Nou Barris com la Prosperitat o les Roquetes apareixen com sectors amb una elevada presència de població femenina.

Taula 8. Rànquing dels barris amb més residents amb origen del conjunt de països MGF

Total Població	Població femenina	Població femenina (0-14)	Població femenina (15-39)
Ciutat Meridiana 463	Ciutat Meridiana 167	Ciutat Meridiana 43	Ciutat Meridiana 91
el Raval 289	el Raval 92	les Roquetes 15	el Raval 54
el Besòs i el Maresme 272	la Prosperitat 83	el Raval 14	la Prosperitat 51
Sant Pere, Santa Caterina i la Ribera 217	les Roquetes 78	la Prosperitat 13	les Roquetes 39
la Trinitat Vella 176	la Nova Esquerra de l'Eixample 61	el Besòs i el Maresme 11	Porta 32
la Prosperitat 160	Sant Gervasi - Galvany 59	la Trinitat Vella 10	la Nova Esquerra de l'Eixample 29
la Vila de Gràcia 159	el Besòs i el Maresme 54	Sant Andreu 9	Sant Pere, Santa Caterina i la Ribera 28
Sants 153	Sant Pere, Santa Caterina i la Ribera 48	el Carmel 9	Sant Gervasi - Galvany 26
el Barri Gòtic 151	Porta 46	la Trinitat Nova 9	la Trinitat Vella 24
les Roquetes 145	l'Antiga Esquerra de l'Eixample 46	la Sagrada Família 8	el Besòs i el Maresme 24
la Sagrada Família 142	la Trinitat Vella 46	Verdun 7	el Poblenou 23
el Poble Sec - Parc Montjuïc 138	la Sagrada Família 46	Porta 7	el Barri Gòtic 22
la Nova Esquerra de l'Eixample 137	el Guinardó 43	la Sagrera 7	la Vila de Gràcia 21
la Verneda i la Pau 124	Sant Andreu 41	Sant Pere, Santa Caterina i la Ribera 5	la Verneda i la Pau 21
el Camp de l'Arpa del Clot 122	la Dreta de l'Eixample 40	Provençals del Poblenou 5	el Fort Pienc 21
Sant Gervasi - Galvany 122	la Vila de Gràcia 39	el Guinardó 5	l'Antiga Esquerra de l'Eixample 21
el Fort Pienc 119	el Barri Gòtic 38	el Poblenou 5	la Sagrada Família 21
la Dreta de l'Eixample 117	les Corts 38	la Marina de Port 5	Sants 21
Porta 116	Sants 38	Sants 5	la Dreta de l'Eixample 21
la Trinitat Nova 112	la Marina de Port 38	el Congrés i els Indians 4	Hostafrancs 20

Font: Lectura del Padró Municipal d'Habitants, 30-VI-2015

Les Taules 9 a 14 presenten el mateix exercici però formulat per als orígens més freqüents a la ciutat. La població d'origen senegalès presenta una clara concentració als barris del districte de Sant Martí. Al barri del Besòs i el Maresme resideix el 12% de la població d'aquest origen a la ciutat. El Poblenou, la Verneda i la Pau, el Parc i la Llacuna del Poblenou, i Provençals del Poblenou, són altres barris del districte amb presència destacada de població de Senegal. Els barris del Raval i de Sant Pere, Santa Caterina i la Ribera, a Ciutat Vella, també ocupen posicions capdavanteres. Pel que fa a la població femenina, el barri de la Sagrada Família escala posicions fins a situar-se com el tercer barri amb major presència de dones senegaleses, per sota del Besòs i el Maresme i de Sant Pere, Santa Caterina i la Ribera.

La presència de població de Guinea als barris de Sant Martí, en canvi, és molt baixa, i es concentra als barris de les Roquetes, la Prosperitat, Porta i Ciutat Meridiana, a Nou Barris, a més del Raval, a Ciutat Vella i de la Marina de Port, a l'extrem meridional del districte de Sants-Montjuïc.

La població amb origen nigerià també se situa preferentment als barris del districte de Nou Barris, i hi resideix la meitat de la població d'aquest origen. A la vegada, la meitat d'aquests, 216, ho fan al barri de Ciutat Meridiana. Les Roquetes, la Trinitat Nova, la Prosperitat i el Verdun, són altres barris de Nou Barris amb presència destacable de població d'aquest origen, mentre que també sobresurten els barris del Raval i de la Trinitat Vella, a Sant Andreu.

Gairebé la meitat de la població de Ghana resideix als barris de Ciutat Meridiana i de Trinitat Vella, mentre que a molta distància apareixen els barris de la Prosperitat, de Sant Pere, Santa Caterina i la Ribera, de Sants i del Carmel.

La diferent composició socioeconòmica de la població amb origen d'Egipte podria estar al darrera del diferent patró territorial d'aquest grup. Els barris on resideix més població d'origen egipci se situen al districte de Sarrià-Sant Gervasi, com Sant Gervasi-Galvany i el Putxet i el Farró, i al districte de l'Eixample, com la Dreta de l'Eixample i l'Antiga Esquerra de l'Eixample. Al rànquing també apareixen els barris del Raval, la Vila de Gràcia i Diagonal Mar i el Front Marítim del Poblenou.

Finalment, la població amb origen camerunès presenta un patró territorial notablement dispers. Sants-Badal, la Sagrada Família, el Guinardó, el Camp d'en Grassot i Gràcia Nova, Ciutat Meridiana i la Trinitat Nova figuren com a principals barris on resideix la població d'aquest origen.

Taula 9. Rànquing dels barris amb més residents amb origen de Senegal

<b>Total Població</b>	<b>Població femenina</b>	<b>Població femenina (0-14)</b>	<b>Població femenina (15-39)</b>
el Besòs i el Maresme 162	el Besòs i el Maresme 27	el Besòs i el Maresme 7	el Besòs i el Maresme 10
Sant Pere, Santa Caterina i la Ribera 88	Sant Pere, Santa Caterina i la Ribera 17	el Poblenou 3	la Sagrada Família 8
el Poblenou 61	la Sagrada Família 15	la Verneda i la Pau 2	Sant Pere, Santa Caterina i la Ribera 8
el Raval 51	el Poblenou 10	el Carmel 2	el Raval 7
la Verneda i la Pau 48	el Raval 9	Porta 2	el Poblenou 6
el Parc i la Llacuna del Poblenou 39	la Verneda i la Pau 9	Sant Antoni 2	el Carmel 6
la Sagrada Família 38	el Carmel 8	la Salut 2	la Prosperitat 6
Navas 38	la Prosperitat 8	la Teixonera 2	Sant Antoni 4
el Fort Pienc 37	Sant Antoni 7	la Sagrera 1	la Verneda i la Pau 4
Provençals del Poblenou 37	Sant Gervasi - Galvany 6	Verdun 1	Provençals del Poblenou 3

Font: Lectura del Padró Municipal d'Habitants, 30-VI-2015

Taula 10. Rànquing dels barris amb més residents amb origen de Guinea

Total Població		Població femenina		Població femenina (0-14)		Població femenina (15-39)	
les Roquetes	47	la Prosperitat	33	Porta	4	la Prosperitat	22
la Prosperitat	46	les Roquetes	32	Sant Andreu	4	Porta	18
el Raval	45	Porta	27	la Prosperitat	4	les Roquetes	13
Porta	43	Ciutat Meridiana	23	les Roquetes	3	el Raval	12
Ciutat Meridiana	41	el Raval	22	Sants	3	Ciutat Meridiana	11
la Marina de Port	34	la Marina de Port	19	la Marina de Port	3	Sant Andreu	9
Sants	30	les Corts	19	Ciutat Meridiana	3	la Nova Esquerra de l'Eixample	8
Navas	29	Sant Andreu	18	les Corts	2	el Carmel	7
Sant Andreu	26	el Guinardó	17	Navas	2	Sants	7
el Guinardó	26	Navas	16	Sants - Badal	2	Verdun	7

Font: Lectura del Padró Municipal d'Habitants, 30-VI-2015

Taula 11. Rànquing dels barris amb més residents amb origen de Nigèria

Total Població		Població femenina		Població femenina (0-14)		Població femenina (15-39)	
Ciutat Meridiana	216	Ciutat Meridiana	87	Ciutat Meridiana	28	Ciutat Meridiana	48
les Roquetes	62	les Roquetes	30	les Roquetes	8	les Roquetes	18
la Trinitat Nova	49	la Prosperitat	24	la Prosperitat	6	el Raval	17
la Trinitat Vella	48	el Raval	23	la Trinitat Nova	6	la Prosperitat	15
la Prosperitat	44	la Trinitat Vella	18	la Trinitat Vella	4	la Trinitat Vella	12
el Raval	36	la Trinitat Nova	16	Verdun	3	Hostafrancs	12
Verdun	22	Hostafrancs	12	el Raval	3	la Trinitat Nova	7
el Poble Sec - Parc Montjuïc	19	el Barri Gòtic	9	Sants	2	Porta	7
Porta	18	Verdun	9	Provençals del Poblenou	2	Verdun	6
el Guinardó	17	Porta	8	el Clot	2	Horta	5

Font: Lectura del Padró Municipal d'Habitants, 30-VI-2015

Taula 12. Rànquing dels barris amb més residents amb origen de Ghana

Total Població		Població femenina		Població femenina (0-14)		Població femenina (15-39)	
Ciutat Meridiana	153	Ciutat Meridiana	37	Ciutat Meridiana	8	Ciutat Meridiana	19
la Trinitat Vella	91	la Trinitat Vella	19	la Trinitat Vella	6	la Prosperitat	5
la Prosperitat	35	la Prosperitat	11	el Carmel	2	la Trinitat Vella	5
Sant Pere, Santa Caterina i la Ribera	28	el Carmel	6	les Roquetes	1	el Carmel	2
Sants	24	el Besòs i el Maresme	3	la Guineueta	1	el Bon Pastor	1
el Carmel	22	la Nova Esquerra de l'Eixample	2	la Sagrada Família	1	Sant Andreu	1
el Besòs i el Maresme	19	les Roquetes	2	Sant Andreu	1	el Fort Pienc	1
el Raval	17	la Sagrada Família	2			la Sagrada Família	1
la Sagrada Família	14	el Guinardó	2			la Sagrera	1
el Putxet i el Farró	12	Sant Andreu	2			les Roquetes	1

Font: Lectura del Padró Municipal d'Habitants, 30-VI-2015

Taula 13. Rànquing dels barris amb més residents amb origen d'Egipte

Total Població	Població femenina	Població femenina (0-14)	Població femenina (15-39)
Sant Gervasi - Galvany 38	l'Antiga Esquerra de l'Eixample 19	el Carmel 3	la Dreta de l'Eixample 8
la Dreta de l'Eixample 33	Sant Gervasi - Galvany 17	el Congrés i els Indians 3	l'Antiga Esquerra de l'Eixample 7
l'Antiga Esquerra de l'Eixample 33	la Dreta de l'Eixample 13	el Raval 3	la Nova Esquerra de l'Eixample 6
el Putxet i el Farró 29	el Raval 11	la Prosperitat 2	Sant Gervasi - Galvany 6
el Raval 28	la Nova Esquerra de l'Eixample 10	Sant Gervasi - Galvany 2	el Putxet i el Farró 6
la Nova Esquerra de l'Eixample 23	el Putxet i el Farró 8	la Sagrera 2	el Raval 5
Sant Gervasi - la Bonanova 22	Sant Pere, Santa Caterina i la Ribera 7	Sant Pere, Santa Caterina i la Ribera 2	el Parc i la Llacuna del Poblenou 5
la Vila de Gràcia 19	el Parc i la Llacuna del Poblenou 6	Diagonal Mar i el Front Marítim del Poblenou 2	Sant Pere, Santa Caterina i la Ribera 4
Diagonal Mar i el Front Marítim del Poblenou 17	Diagonal Mar i el Front Marítim del Poblenou 6	Verdun 2	el Congrés i els Indians 2
el Parc i la Llacuna del Poblenou 16	la Barceloneta 5	Hostafrancs 2	el Fort Pienc 2

Font: Lectura del Padró Municipal d'Habitants, 30-VI-2015

Taula 14. Rànquing dels barris amb més residents amb origen de Camerun

Total Població	Població femenina	Població femenina (0-14)	Població femenina (15-39)
Sants - Badal 20	la Sagrada Família 10	la Sagrada Família 4	la Sagrada Família 5
la Sagrada Família 18	Sants - Badal 9	Sant Andreu 2	la Dreta de l'Eixample 4
el Guinardó 14	el Camp d'en Grassot i Gràcia Nova 7	Sants - Badal 2	el Guinardó 4
Ciutat Meridiana 13	el Guinardó 7	el Camp d'en Grassot i Gràcia Nova 2	Sants - Badal 4
la Trinitat Nova 13	la Dreta de l'Eixample 6	Ciutat Meridiana 2	la Trinitat Nova 3
Sants 13	Ciutat Meridiana 6	el Raval 1	el Besòs i el Maresme 3
Horta 12	el Barri Gòtic 5	Sant Martí de Provençals 1	Sant Gervasi - Galvany 3
el Raval 12	Sant Martí de Provençals 5	Sant Genís dels Agudells 1	Sant Martí de Provençals 3
la Dreta de l'Eixample 12	la Trinitat Nova 5	Torre Baró 1	Sants 2
el Besòs i el Maresme 11	la Nova Esquerra de l'Eixample 5	Sant Pere, Santa Caterina i la Ribera 1	Ciutat Meridiana 2

Font: Lectura del Padró Municipal d'Habitants, 30-VI-2015

A partir d'aquest moment, l'informe se centrarà en la descripció de la localització de la població d'origen MGF a l'interior dels districtes de la ciutat.



## 1. CIUTAT VELLA

Ciutat Vella és el tercer districte de la ciutat amb un nombre més elevat de residents amb origen dels països MGF, i el quart si s'atén a la població femenina. Estan empadronats 525 homes i 199 dones. Una tercera part dels homes són originaris del Senegal. Aquest és un col·lectiu especialment masculinitzat, i per aquest motiu ocupa el tercer lloc entre la població femenina, amb 28 empadronades al districte. Nigèria, amb 42 dones per 39 homes, i Guinea, amb 31, comptabilitzen més població femenina que Nigèria. En canvi, Ciutat Vella ocupa el cinquè lloc pel que fa al districte amb més població infantil femenina de la ciutat. Resideixen 23 menors de 15 anys, de les quals 6 tenen origen d'Egipte i 4 de Nigèria.

Pel que fa a la distribució interna al districte, els barris del Raval i de Sant Pere, Santa Caterina i la Ribera acumulen pràcticament el 70% de residents d'origen MGF del districte. A tots els barris la població d'origen senegalès és la predominant, sobretot al barri de Sant Pere, Santa Caterina i la Ribera. En canvi, si es contempla només la població femenina, la d'origen nigerià és majoritària al Raval i a la Barceloneta, mentre que la senegalesa és la majoritària a Sant Pere, Santa Caterina i la Ribera i la mauritana al barri Gòtic. És especialment significativa la presència d'aquest col·lectiu al barri Gòtic. De les 17 dones d'aquest origen que resideixen a la ciutat, 10 ho fan al barri Gòtic, entre elles 2 nenes.

De les 23 residents menors de 15 anys al barri, 14 ho fan al barri del Raval, sobretot a la franja sud-oest del barri, al sector localitzat entre la Rambla del Raval i la Ronda de Sant Pau. A Sant Pere, Santa Caterina i la Ribera estan empadronades 5, al barri Gòtic 4, i a la Barceloneta cap.

Taula 15. Principals orígens a Ciutat Vella segons sexe i edat de la població amb origen MGF

	POBL. MASC.	POBL.FEMENINA					TOTAL POBL.
	TOTAL	0-14	15-24	25-39	40+	TOTAL	
	<b>CIUTAT VELLA</b>						
Senegal	162	1	2	15	10	28	190
Nigèria	39	4	7	22	9	42	81
Guinea	46	2	5	11	13	31	77
Egipte	45	6	6	6	7	25	70
Gàmbia	57	1	0	3	1	5	62
Ghana	51	0	1	1	2	4	55
Mauritània	21	2	4	2	2	10	31
Camerun	18	2	0	2	5	9	27
Mali	18	1	0	1	0	2	20
Indonèsia	7	0	2	6	2	10	17
Iraq, l'	11	1	1	2	2	6	17
Altres	50	3	5	11	8	27	77
<b>TOTAL</b>	<b>525</b>	<b>23</b>	<b>33</b>	<b>82</b>	<b>61</b>	<b>199</b>	<b>724</b>

Font: Lectura del Padró Municipal d'Habitants, 30-VI-2015

Taula 16. Principals orígens als barris de Ciutat Vella segons sexe i edat de la població amb origen MGF

	POBL. MASC.	POBL.FEMENINA					TOTAL POBL.	
		TOTAL	0-14	15-24	25-39	40+		
<b>el Raval</b>	Senegal	42	0	2	5	2	9	51
	Guinea	23	2	4	8	8	22	45
	Nigèria	13	3	6	11	3	23	36
	Gàmbia	32	1	0	2	0	3	35
	Egipte	17	3	3	2	3	11	28
	Ghana	15	0	0	1	1	2	17
	Altres	55	5	3	7	7	22	77
	<b>TOTAL</b>	<b>197</b>	<b>14</b>	<b>18</b>	<b>36</b>	<b>24</b>	<b>92</b>	<b>289</b>
<b>el Barri Gòtic</b>	Senegal	31	0	0	1	0	1	32
	Mauritània	15	2	4	2	2	10	25
	Guinea	10	0	1	2	2	5	15
	Egipte	13	1	0	1	0	2	15
	Nigèria	6	1	0	5	3	9	15
	Altres	38	0	1	5	5	11	49
	<b>TOTAL</b>	<b>113</b>	<b>4</b>	<b>6</b>	<b>16</b>	<b>12</b>	<b>38</b>	<b>151</b>
<b>la Barceloneta</b>	Senegal	18	0	0	1	0	1	19
	Nigèria	8	0	0	4	3	7	15
	Altres	20	0	3	3	7	13	33
	<b>TOTAL</b>	<b>46</b>	<b>0</b>	<b>3</b>	<b>8</b>	<b>10</b>	<b>21</b>	<b>67</b>
<b>Sant Pere, Santa Caterina i la Ribera</b>	Senegal	71	1	0	8	8	17	88
	Ghana	27	0	1	0	0	1	28
	Gàmbia	17	0	0	1	1	2	19
	Nigèria	12	0	1	2	0	3	15
	Egipte	8	2	1	3	1	7	15
	Altres	34	2	3	8	5	18	52
	<b>TOTAL</b>	<b>169</b>	<b>5</b>	<b>6</b>	<b>22</b>	<b>15</b>	<b>48</b>	<b>217</b>

Font: Lectura del Padró Municipal d'Habitants. 30-VI-2015

## 2. EIXAMPLE

Al districte de l'Eixample resideixen 465 homes i 255 dones del conjunt de països MGF i ocupa la quarta posició en el rànquing de districtes amb més població masculina i el tercer amb més població femenina. Dintre d'aquest col·lectiu, la població d'origen senegalès és la més present entre els homes, amb 106 empadronats, mentre que entre les dones es comptabilitzen 37. Senegal no és el primer origen entre la població femenina, ja que Guinea i Egipte, amb 46 empadronades de cada origen, la superen. Al districte també resideixen 23 dones del Camerun, 4 d'elles menors dels 15 anys, i 15 de Nigèria.

A tots els barris de l'Eixample resideix un nombre similar de població d'origen MGF, entre les 101 persones del barri de l'Antiga Esquerra de l'Eixample, fins a les 142 de la Sagrada Família. La població d'origen senegalès és la majoritària als barris del Fort Pienc, de la Sagrada Família i de Sant Antoni, mentre que la d'Egipte ho és a la Dreta de l'Eixample, a l'Antiga Esquerra de l'Eixample i a la Nova Esquerra de l'Eixample. També destaca la presència de dones guineanes a tots els barris, amb una concentració de població a la franja adulta, però només amb una menor. De les 22 empadronades menors de 15 anys que resideixen al districte, 8 ho fan al barri de la Sagrada Família, 4 d'elles amb origen del Camerun. A la resta de barris del districte resideixen entre 2 i 3 nenes del grup d'origens MGF.

Taula 17. Principals orígens a l'Eixample segons sexe i edat de la població amb origen MGF

	POBL. MASC.	POBL.FEMENINA					TOTAL POBL.	
		TOTAL	0-14	15-24	25-39	40+		TOTAL
		<b>EIXAMPLE</b>						
Senegal	106	3	1	19	14	37	143	
Egipte	73	3	7	16	20	46	119	
Guinea	42	1	2	13	30	46	88	
Camerun	29	4	7	4	8	23	52	
Nigèria	28	3	1	8	3	15	43	
Gàmbia	37	2	0	2	0	4	41	
Ghana	34	1	0	3	1	5	39	
Iraq, l'	13	2	2	5	8	17	30	
Indonèsia	14	0	2	4	4	10	24	
Malàisia	12	0	4	4	1	9	21	
Mali	17	1	2	0	0	3	20	
Kenya	8	0	0	4	4	8	16	
Altres	52	2	5	11	14	32	84	
<b>TOTAL</b>	<b>465</b>	<b>22</b>	<b>33</b>	<b>93</b>	<b>107</b>	<b>255</b>	<b>720</b>	

Font: Lectura del Padró Municipal d'Habitants, 30-VI-2015

Taula 18. Principals orígens als barris de l'Eixample segons sexe i edat de la població amb origen MGF

	POBL. MASC.	POBL.FEMENINA					TOTAL POBL.	
		TOTAL	0-14	15-24	25-39	40+		TOTAL
<b>el Fort Pienc</b>	Senegal	32	0	0	3	2	5	37
	Guinea	7	1	1	1	6	9	16
	Altres	45	2	8	8	3	21	66
	<b>TOTAL</b>	<b>84</b>	<b>3</b>	<b>9</b>	<b>12</b>	<b>11</b>	<b>35</b>	<b>119</b>
<b>la Sagrada Família</b>	Senegal	23	1	1	7	6	15	38
	Guinea	10	0	0	2	7	9	19
	Camerun	8	4	4	1	1	10	18
	Altres	55	3	2	4	3	12	67
	<b>TOTAL</b>	<b>96</b>	<b>8</b>	<b>7</b>	<b>14</b>	<b>17</b>	<b>46</b>	<b>142</b>
<b>la Dreta de l'Eixample</b>	Egipte	20	2	4	4	3	13	33
	Senegal	12	0	0	1	2	3	15
	Altres	45	1	2	10	11	24	69
	<b>TOTAL</b>	<b>77</b>	<b>3</b>	<b>6</b>	<b>15</b>	<b>16</b>	<b>40</b>	<b>117</b>
<b>l'Ant. Esq. de l'Eixam.</b>	Egipte	14	0	1	6	12	19	33
	Altres	41	3	5	9	10	27	68
	<b>TOTAL</b>	<b>55</b>	<b>3</b>	<b>6</b>	<b>15</b>	<b>22</b>	<b>46</b>	<b>101</b>
<b>la Nova Esquerra de l'Eixample</b>	Egipte	13	1	1	5	3	10	23
	Guinea	7	0	1	7	5	13	20
	Senegal	11	0	0	3	3	6	17
	Altres	45	2	3	9	18	32	77
	<b>TOTAL</b>	<b>76</b>	<b>3</b>	<b>5</b>	<b>24</b>	<b>29</b>	<b>61</b>	<b>137</b>
<b>Sant Antoni</b>	Senegal	20	2	0	4	1	7	27
	Guinea	11	0	0	3	6	9	20
	Altres	46	0	0	6	5	11	57
	<b>TOTAL</b>	<b>77</b>	<b>2</b>	<b>0</b>	<b>13</b>	<b>12</b>	<b>27</b>	<b>104</b>

Font: Lectura del Padró Municipal d'Habitants, 30-VI-2015

### 3. SANTS-MONTJUÏC

Sants-Montjuïc és el sisè districte de la ciutat amb un nombre més elevat de població amb origen MGF. Hi resideixen 409 homes i 184 dones. En el cas de la població femenina, Sants-Montjuïc ocupa la cinquena població d'entre tots els districtes barcelonins. Amb 116 persones, Guinea és el principal origen de la població que resideix al districte, gràcies, sobretot, a l'elevat nombre de dones, 63. Entre elles, s'inclouen 8 menors de 15 anys, la meitat de les que resideixen al districte. Senegal és el segon origen més nombrós del districte, però com a la resta de la ciutat, es tracta majoritàriament d'homes. La població femenina de Nigèria, 27, i la de Camerun, 20, supera al nombre de dones del Senegal, 16.

La major part de la població amb origen MGF resideix als barris de Poble Sec – Parc Montjuïc, la Marina de Port, Sants – Badal i Sants. La població originària de Senegal és la majoritària als barris del Poble Sec - Parc de Montjuïc i de Sants, però quan es contempla la població femenina, l'origen guineà és el majoritari als barris del Poble Sec – Parc Montjuïc, la Marina de Port, Sants- Badal i Sants. A Hostafrancs, en canvi, la població femenina d'origen nigerià és la majoritària.

De les 184 dones empadronades al barri, 19 són menors de 15 anys. D'aquestes, 5 resideixen a la Marina de Port i a Sants, i 4 al barri de Sants – Badal.

Taula 19. Principals orígens a Sants-Montjuïc segons sexe i edat de la població amb origen MGF

	POBL. MASC.	POBL.FEMENINA					TOTAL POBL.	
		TOTAL	0-14	15-24	25-39	40+		
SANTS-MONTJUÏC	Guinea	63	8	2	24	29	63	126
	Senegal	100	1	1	6	8	16	116
	Nigèria	44	2	3	17	5	27	71
	Camerun	30	3	4	6	7	20	50
	Ghana	35	0	0	0	2	2	37
	Egipte	25	2	1	4	3	10	35
	Mali	27	1	0	2	0	3	30
	Etiòpia	11	1	0	4	3	8	19
	Gàmbia	16	0	0	2	0	2	18
	Costa d'Ivori	10	0	1	1	3	5	15
	Altres	48	1	0	17	10	28	76
	<b>TOTAL</b>	<b>409</b>	<b>19</b>	<b>12</b>	<b>83</b>	<b>70</b>	<b>184</b>	<b>593</b>

Font: Lectura del Padró Municipal d'Habitants. 30-VI-2015

Taula 20. Principals orígens als barris de Sants-Montjuïc segons sexe i edat de la població amb origen MGF

		POBL. MASC.	POBL.FEMENINA				TOTAL POBL.	
		TOTAL	0-14	15-24	25-39	40+	TOTAL	
el Poble Sec - Parc Montjuïc	Senegal	27	0	0	1	2	3	30
	Guinea	14	0	0	3	4	7	21
	Nigèria	16	0	0	3	0	3	19
	Altres	49	2	0	7	10	19	68
	<b>TOTAL</b>	<b>106</b>	<b>2</b>	<b>0</b>	<b>14</b>	<b>16</b>	<b>32</b>	<b>138</b>
Prat Verm	<b>TOTAL</b>	<b>1</b>	<b>0</b>	<b>0</b>	<b>0</b>	<b>1</b>	<b>1</b>	<b>2</b>
la Marina de Port	Guinea	15	3	0	7	9	19	34
	Senegal	11	1	1	2	2	6	17
	Altres	25	1	2	5	5	13	38
	<b>TOTAL</b>	<b>51</b>	<b>5</b>	<b>3</b>	<b>14</b>	<b>16</b>	<b>38</b>	<b>89</b>
Font de Guatlla	<b>TOTAL</b>	<b>24</b>	<b>0</b>	<b>0</b>	<b>7</b>	<b>2</b>	<b>9</b>	<b>33</b>
Hosta- francs	<b>TOTAL</b>	<b>30</b>	<b>2</b>	<b>6</b>	<b>14</b>	<b>6</b>	<b>28</b>	<b>58</b>
La Bor- deta	<b>TOTAL</b>	<b>35</b>	<b>1</b>	<b>0</b>	<b>7</b>	<b>6</b>	<b>14</b>	<b>49</b>
Sants - Badal	Guinea	10	2	0	4	7	13	23
	Camerun	11	2	1	3	3	9	20
	Altres	26	0	0	1	1	2	28
	<b>TOTAL</b>	<b>47</b>	<b>4</b>	<b>1</b>	<b>8</b>	<b>11</b>	<b>24</b>	<b>71</b>
Sants	Senegal	30	0	0	1	0	1	31
	Guinea	16	3	1	6	4	14	30
	Ghana	24	0	0	0	0	0	24
	Nigèria	10	2	0	3	1	6	16
	Altres	35	0	1	9	7	17	52
	<b>TOTAL</b>	<b>115</b>	<b>5</b>	<b>2</b>	<b>19</b>	<b>12</b>	<b>38</b>	<b>153</b>

Font: Lectura del Padró Municipal d'Habitants. 30-VI-2015

## 4. LES CORTS

Les Corts és el districte de la ciutat de Barcelona on resideix menys població del grup de països estudiats. Estan empadronats 110 homes i 63 dones; la major part d'elles són d'origen guineà i majors de 40 anys d'edat. Senegal, Egipte i Camerun són els altres tres orígens que comptabilitzen més de 15 persones empadronades al districte. La major part de les dones amb origen guineà resideixen al barri de Les Corts, el mateix on estan empadronades les úniques dues nenes menors de 15 anys de tot el districte.

Taula 21. Principals orígens a Les Corts segons sexe i edat de la població amb origen MGF

	POBL. MASC.	POBL.FEMENINA					TOTAL POBL.	
	TOTAL	0-14	15-24	25-39	40+	TOTAL		
<b>LES CORTS</b>	Guinea	13	2	4	6	18	30	43
	Senegal	15	0	1	2	2	5	20
	Egipte	16	0	1	1	0	2	18
	Camerun	10	0	0	4	3	7	17
	Altres	56	0	3	7	9	19	75
	<b>TOTAL</b>	<b>110</b>	<b>2</b>	<b>9</b>	<b>20</b>	<b>32</b>	<b>63</b>	<b>173</b>

Font: Lectura del Padró Municipal d'Habitants, 30-VI-2015

Taula 22. Principals orígens als barris de Les Corts segons sexe i edat de la població amb origen MGF

	POBL. MASC.	POBL.FEMENINA					TOTAL POBL.	
	TOTAL	0-14	15-24	25-39	40+	TOTAL		
<b>les Corts</b>	Guinea	5	2	0	2	15	19	24
	Senegal	11	0	1	2	2	5	16
	Altres	56	0	2	3	9	14	70
	<b>TOTAL</b>	<b>72</b>	<b>2</b>	<b>3</b>	<b>7</b>	<b>26</b>	<b>38</b>	<b>110</b>
<b>Mater- nitat St Ramon</b>	<b>TOTAL</b>	<b>29</b>	<b>0</b>	<b>3</b>	<b>9</b>	<b>3</b>	<b>15</b>	<b>44</b>
<b>Pedral- bes</b>	<b>TOTAL</b>	<b>9</b>	<b>0</b>	<b>3</b>	<b>4</b>	<b>3</b>	<b>10</b>	<b>19</b>

Font: Lectura del Padró Municipal d'Habitants, 30-VI-2015

## 5. SARRIÀ-SANT GERVASI

El districte de Sarrià-Sant Gervasi ocupa la vuitena posició en nombre de població MGF entre els 10 districtes de Barcelona. Resideixen 241 homes i 149 dones, entre elles 11 menors de 15 anys. 3 de cada 10 persones d'aquest col·lectiu és originària d'Egipte. També destaca el nombre de dones de Guinea, la major part d'elles amb més de 40 anys. La població originària de Senegal que resideix al districte presenta una relació de masculinitat més equilibrada que la dels altres districtes de Barcelona. Així, només resideixen 2 homes per cada dona, fet que permet que el Senegal se situï com a tercer origen més comú entre la població femenina del districte.

Als barris de Sarrià, Tres Torres, Sant Gervasi - Bonanova, Sant Gervasi - Galvany i el Putxet i el Farró, Egipte és el principal origen. Al barri de Sant Gervasi - Galvany resideix un 40% de la població femenina del districte, mentre que les 11 menors de 15 anys empadronades es reparteixen de forma similar entre tots els barris.

Taula 23. Principals orígens a Sarrià-Sant Gervasi segons sexe i edat de la població amb origen MGF

	POBL. MASC.	POBL.FEMENINA					TOTAL POBL.	
	TOTAL	0-14	15-24	25-39	40+	TOTAL		
<b>SARRIÀ-SANT GERVASI</b>	Egipte	79	3	9	4	16	32	111
	Senegal	33	2	1	9	5	17	50
	Guinea	20	1	2	2	22	27	47
	Nigèria	12	2	0	11	2	15	27
	Camerun	16	0	0	5	1	6	22
	Indonèsia	9	0	1	5	6	12	21
	Ghana	15	0	0	0	0	0	15
	Altres	57	3	4	17	16	40	97
	<b>TOTAL</b>	<b>241</b>	<b>11</b>	<b>17</b>	<b>53</b>	<b>68</b>	<b>149</b>	<b>390</b>

Font: Lectura del Padró Municipal d'Habitants. 30-VI-2015



Taula 24. Principals orígens als barris de Sarrià-Sant Gervasi segons sexe i edat de la població amb origen MGF

	POBL. MASC. TOTAL	POBL.FEMENINA				TOTAL	TOTAL POBL.	
		0-14	15-24	25-39	40+			
<b>Vall, Tibid, Planes</b>	<b>TOTAL</b>	<b>2</b>	<b>0</b>	<b>0</b>	<b>2</b>	<b>2</b>	<b>4</b>	<b>6</b>
<b>Sarrià</b>	<b>TOTAL</b>	<b>36</b>	<b>1</b>	<b>0</b>	<b>13</b>	<b>8</b>	<b>22</b>	<b>58</b>
<b>Tres Torres</b>	<b>TOTAL</b>	<b>19</b>	<b>1</b>	<b>1</b>	<b>5</b>	<b>9</b>	<b>16</b>	<b>35</b>
<b>St. Gervasi - la Bonanova</b>	<b>Egipte</b>	<b>19</b>	<b>0</b>	<b>1</b>	<b>0</b>	<b>2</b>	<b>3</b>	<b>22</b>
	<b>Altres</b>	<b>29</b>	<b>3</b>	<b>1</b>	<b>10</b>	<b>7</b>	<b>21</b>	<b>50</b>
	<b>TOTAL</b>	<b>48</b>	<b>3</b>	<b>2</b>	<b>10</b>	<b>9</b>	<b>24</b>	<b>72</b>
<b>St Gervasi- Galvany</b>	<b>Egipte</b>	<b>21</b>	<b>2</b>	<b>6</b>	<b>0</b>	<b>9</b>	<b>17</b>	<b>38</b>
	<b>Altres</b>	<b>42</b>	<b>1</b>	<b>4</b>	<b>16</b>	<b>21</b>	<b>42</b>	<b>84</b>
	<b>TOTAL</b>	<b>63</b>	<b>3</b>	<b>10</b>	<b>16</b>	<b>30</b>	<b>59</b>	<b>122</b>
<b>el Putxet i el Farró</b>	<b>Egipte</b>	<b>21</b>	<b>1</b>	<b>2</b>	<b>4</b>	<b>1</b>	<b>8</b>	<b>29</b>
	<b>Altres</b>	<b>52</b>	<b>2</b>	<b>2</b>	<b>3</b>	<b>9</b>	<b>16</b>	<b>68</b>
	<b>TOTAL</b>	<b>73</b>	<b>3</b>	<b>4</b>	<b>7</b>	<b>10</b>	<b>24</b>	<b>97</b>

Font: Lectura del Padró Municipal d'Habitants, 30-VI-2015

## 6. GRÀCIA

Gràcia es el segon districte de Barcelona amb una menor presència de població amb origen MGF, concretament 303 persones, de les quals 206 són homes i 97 dones, entre elles 9 menors de 15 anys. Senegal és l'origen majoritari si es contempla el conjunt de la població, mentre que Guinea ho és de forma clara entre la població femenina. En total resideixen 27 dones d'origen guineà, la major part de les quals té més de 40 anys d'edat. Al districte resideixen 10 dones originàries de Nigèria, 9 d'Egipte i 8 de Senegal i Camerun.

El 40% de la població del districte amb origen MGF resideix al barri de la Vila de Gràcia. Allà la població originària de Senegal és la majoritària entre la població masculina, mentre que la guineana i la nigeriana ho és de la població femenina. Les 9 menors de 15 anys es reparteixen a tots els barris del districte excepte al barri del Coll.

Taula 25. Principals orígens a Gràcia segons sexe i edat de la població amb origen MGF

	POBL. MASC.	POBL.FEMENINA				TOTAL POBL.		
	TOTAL	0-14	15-24	25-39	40+	TOTAL		
<b>GRÀCIA</b>	Senegal	53	2	2	3	1	8	61
	Guinea	26	0	4	2	21	27	53
	Egipte	22	0	3	1	5	9	31
	Camerun	15	2	1	1	4	8	23
	Nigèria	12	3	2	4	1	10	22
	Iraq, l'	9	0	1	3	2	6	15
	Altres	69	2	5	12	10	29	98
	<b>TOTAL</b>	<b>206</b>	<b>9</b>	<b>18</b>	<b>26</b>	<b>44</b>	<b>97</b>	<b>303</b>

Font: Lectura del Padró Municipal d'Habitants, 30-VI-2015

Taula 26. Principals orígens als barris de Gràcia segons sexe i edat de la població amb origen MGF

	POBL. MASC.	POBL.FEMENINA					TOTAL POBL.	
		TOTAL	0-14	15-24	25-39	40+		
<b>Vallc. i Penit.</b>	<b>TOTAL</b>	<b>14</b>	<b>1</b>	<b>1</b>	<b>2</b>	<b>6</b>	<b>10</b>	<b>24</b>
<b>el Coll</b>	<b>TOTAL</b>	<b>6</b>	<b>0</b>	<b>3</b>	<b>2</b>	<b>5</b>	<b>10</b>	<b>16</b>
<b>la Salut</b>	<b>TOTAL</b>	<b>20</b>	<b>2</b>	<b>2</b>	<b>4</b>	<b>6</b>	<b>14</b>	<b>34</b>
<b>la Vila de Gràcia</b>	<b>Senegal</b>	29	0	2	0	0	2	31
	<b>Guinea</b>	14	0	1	0	6	7	21
	<b>Egipte</b>	15	0	2	0	2	4	19
	<b>Nigèria</b>	8	2	2	2	1	7	15
	<b>Altres</b>	54	1	2	10	6	19	73
	<b>TOTAL</b>	<b>120</b>	<b>3</b>	<b>9</b>	<b>12</b>	<b>15</b>	<b>39</b>	<b>159</b>
<b>Camp Grassot Gr.Nova</b>	<b>TOTAL</b>	<b>46</b>	<b>3</b>	<b>3</b>	<b>6</b>	<b>11</b>	<b>23</b>	<b>69</b>

Font: Lectura del Padró Municipal d'Habitants, 30-VI-2015

## 7. HORTA-GUINARDÓ

Horta-Guinardó és el setè districte barceloní en nombre de població amb origen MGF. Estan empadronades gairebé 500 persones, 319 de les quals són homes i 167 dones. Sobresurt la presència de població amb origen de Guinea i del Senegal, cadascun amb més de 100 persones. Pel que fa a la població femenina, destaca amb diferència la població d'origen guineà, amb 59, la meitat d'elles majors de 40 anys. També estan empadronades 22 dones de Senegal i Nigèria, 15 del Camerun i 12 d'Egipte. Entre la població infantil femenina, destaca la presència de 6 menors de 15 anys amb origen d'Egipte, 5 de Senegal i 3 de Guinea i Nigèria.

Als barris del Carmel, del Guinardó i d'Horta es concentra més del 60% de la població d'origen MGF del districte. Els barris del Carmel i d'Horta són més masculinitzats, amb forta presència de població originària de Senegal i Ghana, mentre que al barri del Guinardó hi ha més població femenina, sobretot de Guinea, Nigèria i el Camerun. De les 25 menors de 15 anys, 9 resideixen al barri del Carmel, 5 al Guinardó i 4 a la Teixonera. Aquestes són d'orígens diversos, principalment de Senegal, Ghana i Nigèria.

Taula 27. Principals orígens a Horta-Guinardó segons sexe i edat de la població amb origen MGF

	POBL. MASC.	POBL.FEMENINA				TOTAL	TOTAL POBL.	
		0-14	15-24	25-39	40+			
	<b>TOTAL</b>					<b>TOTAL</b>		
HORTA-GUINARDÓ	Guinea	48	3	10	14	32	59	107
	Senegal	82	5	2	12	3	22	104
	Nigèria	31	3	3	12	4	22	53
	Camerun	28	2	2	6	5	15	43
	Ghana	31	2	0	3	3	8	39
	Egipte	22	6	0	3	3	12	34
	Gàmbia	20	0	1	3	0	4	24
	Guinea-Bissau	13	2	1	1	0	4	17
	Altres	44	2	1	9	9	21	65
	<b>TOTAL</b>	<b>319</b>	<b>25</b>	<b>20</b>	<b>63</b>	<b>59</b>	<b>167</b>	<b>486</b>

Font: Lectura del Padró Municipal d'Habitants, 30-VI-2015

Taula 28. Principals orígens a Horta-Guinardó segons sexe i edat de la població amb origen MGF

		POBL. MASC.	POBL.FEMENINA				TOTAL POBL.	
		TOTAL	0-14	15-24	25-39	40+		TOTAL
el Baix Guinardó	Guinea	5	0	3	2	5	10	15
	Altres	30	1	4	5	7	17	47
	<b>TOTAL</b>	<b>35</b>	<b>1</b>	<b>7</b>	<b>7</b>	<b>12</b>	<b>27</b>	<b>62</b>
Can Baró	<b>TOTAL</b>	<b>28</b>	<b>0</b>	<b>1</b>	<b>3</b>	<b>3</b>	<b>7</b>	<b>35</b>
el Guinardó	Guinea	9	1	2	3	11	17	26
	Nigèria	10	1	0	5	1	7	17
	Altres	37	3	1	8	7	19	56
	<b>TOTAL</b>	<b>56</b>	<b>5</b>	<b>3</b>	<b>16</b>	<b>19</b>	<b>43</b>	<b>99</b>
Font Farg.	<b>TOTAL</b>	<b>8</b>	<b>1</b>	<b>0</b>	<b>1</b>	<b>4</b>	<b>6</b>	<b>14</b>
el Carmel	Senegal	25	2	1	5	0	8	33
	Ghana	16	2	0	2	2	6	22
	Guinea	8	1	1	6	3	11	19
	Altres	19	4	0	3	1	8	27
	<b>TOTAL</b>	<b>68</b>	<b>9</b>	<b>2</b>	<b>16</b>	<b>6</b>	<b>33</b>	<b>101</b>
Teix.	<b>TOTAL</b>	<b>18</b>	<b>4</b>	<b>2</b>	<b>5</b>	<b>5</b>	<b>16</b>	<b>34</b>
Sant Genís	<b>TOTAL</b>	<b>14</b>	<b>3</b>	<b>1</b>	<b>0</b>	<b>3</b>	<b>7</b>	<b>21</b>
Mont.	<b>TOTAL</b>	<b>12</b>	<b>0</b>	<b>2</b>	<b>3</b>	<b>1</b>	<b>6</b>	<b>18</b>
la Vall d'H.	<b>TOTAL</b>	<b>4</b>	<b>0</b>	<b>0</b>	<b>0</b>	<b>1</b>	<b>1</b>	<b>5</b>
la Clota	<b>TOTAL</b>	<b>1</b>	<b>0</b>	<b>0</b>	<b>0</b>	<b>0</b>	<b>0</b>	<b>0</b>
Horta	Senegal	18	1	0	1	0	2	20
	Guinea	12	0	1	1	3	5	17
	Altres	45	1	1	10	2	14	59
	<b>TOTAL</b>	<b>75</b>	<b>2</b>	<b>2</b>	<b>12</b>	<b>5</b>	<b>21</b>	<b>96</b>

Font: Lectura del Padró Municipal d'Habitants. 30-VI-2015

## 8. NOU BARRIS

Nou Barris encapçala el rànquing de districtes barcelonins amb major presència de població amb origen MGF. En aquest districte del nord de la ciutat estan empadronats 756 homes i 497 dones. La diferència respecte els altres districtes de la ciutat és especialment elevada en el cas de la població femenina, ja que el segon districte en presència de població d'origen MGF, Sant Martí, recompta la meitat de dones. De la mateixa manera, també és, amb diferència, el districte amb major nombre de població infantil femenina. Estan empadronades 103 menors de 15 anys, més d'un terç de les que resideixen al conjunt de la ciutat.

El primer origen al districte és Nigèria. Estan empadronades 460 persones, la meitat de les que viuen a la ciutat. D'aquestes, 190 són dones i 55 menors de 15 anys. Més del 60% de la població infantil amb origen nigerià de la ciutat resideix, doncs, al districte de Nou Barris. També estan empadronades 158 dones de Guinea, 52 de Ghana, 23 de Camerun i 13 d'Egipte. Entre la població infantil femenina destaquen, a més de les d'origen nigerià, les de Guinea, amb un total de 17 i les de Ghana, amb 11. També hi resideixen 5 d'Egipte i Mali, i 4 de Senegal i Camerun.

Ciutat Meridiana és el barri del districte amb major presència de la població d'origen MGF. Resideixen gairebé 500 persones, de les quals 167 són dones, un terç de les que estan empadronades al districte. A Ciutat Meridiana sobresurt la presència de dones d'origen nigerià. Són gairebé 100, la meitat de les que resideixen al districte. També és forta la presència de dones d'aquest origen als barris de Roquetes i de la Trinitat Nova. La població infantil femenina d'origen nigerià també estan fortament concentrada en aquests tres barris: a la Ciutat Meridiana estan empadronades 28, a les Roquetes 8 i a la Trinitat Nova 6.

Taula 29. Principals orígens a Nou Barris segons sexe i edat de la població amb origen MGF

	POBL. MASC.	POBL.FEMENINA				TOTAL POBL.		
	TOTAL	0-14	15-24	25-39	40+		TOTAL	
NOU BARRIS	Nigèria	270	55	9	102	24	190	460
	Guinea	95	17	25	57	59	158	253
	Ghana	165	11	9	16	16	52	217
	Senegal	106	4	3	13	6	26	132
	Camerun	32	4	1	10	8	23	55
	Egipte	21	5	1	7	0	13	34
	Mali	10	5	1	2	0	8	18
	Guinea-Bissau	11	1	3	1	1	6	17
	Altres	46	1	6	8	6	21	67
	<b>TOTAL</b>	<b>756</b>	<b>103</b>	<b>58</b>	<b>216</b>	<b>120</b>	<b>497</b>	<b>1.253</b>

Font: Lectura del Padró Municipal d'Habitants, 30-VI-2015

Al barri de Ciutat Meridiana també hi ha una forta presència de població de Ghana. Hi resideixen 37 dones, de les quals 8 són menors de 15 anys. Aquest origen només té certa presència significativa en un altre barri del districte, la Prosperitat. La població d'origen guineà també resideix de forma destacable al barri de Ciutat Meridiana, però també es localitza a altres barris del districte, com les

Roquetes, la Prosperitat i Porta, barris de la zona central del districte. En tots ells resideixen entre 3 i 4 menors de 15 anys d'aquest origen.

La població amb origen de Senegal, en canvi, té una presència molt menor al barri de la Ciutat Meridiana. Les persones d'aquest origen que resideixen al districte ho fan preferentment als barris del sector sud del districte, al Turó de la Peira, a Vilapicina i la Torre Llobeta i a Porta. Com en la majoria dels altres barris de la ciutat, és un col·lectiu fortament masculinitzat.

Taula 30. Principals orígens a Nou Barris segons sexe i edat de la població amb origen MGF

	POBL. MASC.	POBL.FEMENINA					TOTAL POBL.	
		TOTAL	0-14	15-24	25-39	40+		
Vilapicina i la Torre Ll.	Senegal	23	0	0	1	0	1	24
	Altres	19	2	1	4	7	14	32
	<b>TOTAL</b>	<b>42</b>	<b>2</b>	<b>1</b>	<b>5</b>	<b>7</b>	<b>15</b>	<b>56</b>
Porta	Guinea	16	4	3	15	5	27	43
	Senegal	21	2	1	2	1	6	27
	Nigèria	10	1	1	6	0	8	18
	Altres	23	0	1	3	1	5	28
	<b>TOTAL</b>	<b>70</b>	<b>7</b>	<b>6</b>	<b>26</b>	<b>7</b>	<b>46</b>	<b>116</b>
el Turó de la Peira	Nigèria	11	0	1	2	2	5	16
	Senegal	15	0	0	0	1	1	16
	Altres	10	0	0	2	5	7	17
	<b>TOTAL</b>	<b>36</b>	<b>0</b>	<b>1</b>	<b>4</b>	<b>8</b>	<b>13</b>	<b>49</b>
Can Pequera	<b>TOTAL</b>	<b>7</b>	<b>0</b>	<b>1</b>	<b>2</b>	<b>2</b>	<b>5</b>	<b>12</b>
la Guineu.	<b>TOTAL</b>	<b>18</b>	<b>3</b>	<b>0</b>	<b>4</b>	<b>1</b>	<b>8</b>	<b>26</b>
Can-yelles	<b>TOTAL</b>	<b>13</b>	<b>0</b>	<b>1</b>	<b>1</b>	<b>4</b>	<b>6</b>	<b>19</b>
les Roquetes	Nigèria	32	8	1	17	4	30	62
	Guinea	15	3	3	10	16	32	47
	Altres	20	4	4	4	4	16	36
	<b>TOTAL</b>	<b>67</b>	<b>15</b>	<b>8</b>	<b>31</b>	<b>24</b>	<b>78</b>	<b>145</b>
Verdun	Nigèria	13	3	0	6	0	9	22
	Guinea	8	1	2	5	5	13	21
	Altres	8	3	0	3	0	6	14
	<b>TOTAL</b>	<b>29</b>	<b>7</b>	<b>2</b>	<b>14</b>	<b>5</b>	<b>28</b>	<b>57</b>
la Prosperitat	Guinea	13	4	11	11	7	33	46
	Nigèria	20	6	2	13	3	24	44
	Ghana	24	1	2	3	5	11	35
	Senegal	8	0	1	5	2	8	16
	Altres	12	2	0	3	2	7	19
	<b>TOTAL</b>	<b>77</b>	<b>13</b>	<b>16</b>	<b>35</b>	<b>19</b>	<b>83</b>	<b>160</b>
la Trinitat Nova	Nigèria	33	6	1	6	3	16	49
	Guinea	9	2	1	3	4	10	19
	Senegal	14	0	0	1	0	1	15
	Altres	23	1	0	4	1	6	29
	<b>TOTAL</b>	<b>79</b>	<b>9</b>	<b>2</b>	<b>14</b>	<b>8</b>	<b>33</b>	<b>112</b>
Torre Baró	Nigèria	9	2	0	4	0	6	15
	Altres	11	2	2	3	1	8	19
	<b>TOTAL</b>	<b>20</b>	<b>4</b>	<b>2</b>	<b>7</b>	<b>1</b>	<b>14</b>	<b>34</b>
Ciutat Meridiana	Nigèria	129	28	3	45	11	87	216
	Ghana	116	8	7	12	10	37	153
	Guinea	18	3	3	8	9	23	41
	Altres	33	4	5	8	3	20	53
	<b>TOTAL</b>	<b>296</b>	<b>43</b>	<b>18</b>	<b>73</b>	<b>33</b>	<b>167</b>	<b>463</b>
Vall-bona	<b>TOTAL</b>	<b>1</b>	<b>0</b>	<b>0</b>	<b>0</b>	<b>1</b>	<b>1</b>	<b>2</b>

Font: Lectura del Padró Municipal d'Habitants. 30-VI-2015



## 9. SANT ANDREU

Sant Andreu és el cinquè districte barceloní amb major presència de població amb origen MGF, i el sisè pel que fa a la població femenina. Resideixen 428 homes, la meitat de Ghana i Senegal, i 176 dones, la meitat d'elles de Guinea i de Nigèria. Estan empadronades al districte 38 menors de 15 anys: 9 de Guinea, 7 de Ghana i 6 de Nigèria i Egipte.

Gairebé una tercera part de la població d'origen MGF resideix al barri de la Trinitat Vella, al nord del districte, fent frontera amb el barri de Trinitat Nova, de Nou Barris, que també presentava una forta presència d'aquest grup d'origens i no gaire lluny de la Ciutat Meridiana. A la Trinitat Vella resideix la gran majoria de la població d'origen ghanès del districte. És un grup fortament masculinitzat, amb una relació de 4 homes per cada dona. En total, estan empadronades al barri 19 dones d'aquest origen, 6 de les quals són menors de 15 anys. Al barri també resideixen 18 dones d'origen nigerià, 4 de les quals són menors.

Al barri de Navas resideixen 100 persones, principalment de Guinea i Senegal, que són els mateixos orígens que predominen als veïns barris de la Sagrera i Sant Andreu, que també tenen un nombre similar d'empadronats. En cadascun d'aquests barris resideixen una quinzena de dones amb origen de Guinea. Finalment, al Bon Pastor estan empadronades 97 persones d'origen MGF. En aquest barri la presència de població senegalesa és menor, i en canvi, és major la d'origen de Mali i Gàmbia, grups també marcadament masculinitzats.

Taula 31. Principals orígens a Sant Andreu segons sexe i edat de la població amb origen MGF

	POBL. MASC.	POBL.FEMENINA				TOTAL	TOTAL POBL.	
		0-14	15-24	25-39	40+			
	<b>TOTAL</b>							
SANT ANDREU	Senegal	100	3	0	11	6	20	120
	Ghana	95	7	3	6	8	24	119
	Guinea	58	9	2	21	23	55	113
	Nigèria	57	6	1	21	4	32	89
	Egipte	18	6	1	4	1	12	30
	Gàmbia	22	0	2	2	0	4	26
	Mali	22	2	0	0	0	2	24
	Camerun	16	2	0	3	3	8	24
	Iraq, l'	7	3	0	4	1	8	15
	Altres	33	0	2	5	4	11	44
	<b>TOTAL</b>	<b>428</b>	<b>38</b>	<b>11</b>	<b>77</b>	<b>50</b>	<b>176</b>	<b>604</b>

Font: Lectura del Padró Municipal d'Habitants. 30-VI-2015

Taula 32. Principals orígens a Sant Andreu segons sexe i edat de la població amb origen MGF

	POBL. MASC.	POBL.FEMENINA					TOTAL POBL.	
		TOTAL	0-14	15-24	25-39	40+		
la Trinitat Vella	Ghana	72	6	2	3	8	19	91
	Nigèria	30	4	1	11	2	18	48
	Senegal	17	0	0	2	0	2	19
	Altres	11	0	1	4	2	7	18
	<b>TOTAL</b>	<b>130</b>	<b>10</b>	<b>4</b>	<b>20</b>	<b>12</b>	<b>46</b>	<b>176</b>
Baró de Viver	TOTAL	12	0	0	4	0	4	16
el Bon Pastor	Guinea	18	2	0	4	0	6	24
	Gàmbia	15	0	1	1	0	2	17
	Mali	15	0	0	0	0	0	15
	Altres	31	2	0	6	2	10	41
	<b>TOTAL</b>	<b>79</b>	<b>4</b>	<b>1</b>	<b>11</b>	<b>2</b>	<b>18</b>	<b>97</b>
Sant Andreu	Guinea	8	4	1	8	5	18	26
	Senegal	17	1	0	1	1	3	20
	Altres	31	4	2	6	8	20	51
	<b>TOTAL</b>	<b>56</b>	<b>9</b>	<b>3</b>	<b>15</b>	<b>14</b>	<b>41</b>	<b>97</b>
la Sagraera	Guinea	14	1	0	3	4	8	22
	Senegal	16	1	0	2	3	6	22
	Altres	22	5	1	9	1	16	38
	<b>TOTAL</b>	<b>52</b>	<b>7</b>	<b>1</b>	<b>14</b>	<b>8</b>	<b>30</b>	<b>82</b>
Congr. i Indians	TOTAL	26	4	1	4	1	10	36
Navas	Senegal	33	1	0	3	1	5	38
	Guinea	13	2	0	3	11	16	29
	Altres	27	1	1	3	1	6	33
	<b>TOTAL</b>	<b>73</b>	<b>4</b>	<b>1</b>	<b>9</b>	<b>13</b>	<b>27</b>	<b>100</b>

Font: Lectura del Padró Municipal d'Habitants. 30-VI-2015

## 10. SANT MARTÍ

Sant Martí és el segon districte de Barcelona en nombre de població amb origen MGF. Estan empadronades al districte gairebé 1.000 persones d'aquests grups, de les quals 732 són homes i 261 dones. Sant Martí és el districte de la ciutat amb una relació de masculinitat més alta entre les persones d'origen MGF, 2,8 homes per cada dona, un fet que està explicat pels orígens predominants. Més del 40% de la població té origen del Senegal. La presència d'aquest grup al districte és forta, de forma que un terç de la població total que resideix a la ciutat de Barcelona ho fa a Sant Martí. Tot i que la masculinització d'aquest grup és alta, no es tracta de l'àmbit de la ciutat on és més forta per a aquest origen específic: 5,5 homes per cada dona empadronada. En total resideixen 63 dones d'origen senegalès. Els següents orígens amb un nombre més elevat de població femenina són Guinea, amb 43 dones, Nigèria amb 28 (força lluny dels valors de Nou Barris), Egipte amb 24, Camerun amb 17 i Guinea-Bissau amb 16. La meitat de les dones d'aquest darrer origen que resideixen a Barcelona ho fan a aquest districte, particularment als barris del Camp de l'Arpa del Clot i de la Verneda i la Pau. Al districte estan empadronades 37 menors de 15 anys, de les quals 13 són d'origen senegalès i 9 nigerià.

Gairebé un 30% de la població d'origen MGF que resideix al districte ho fa al barri del Besòs i el Maresme. Allà és predominant per sobre de qualsevol altra la població d'origen senegalès. Resideixen 162 persones, 27 de les quals són dones, 7 d'elles menors de 15 anys. Al barri hi ha 4 menors més empadronades, 2 d'elles de Nigèria. Als veïns barris de la Verneda i la Pau i de Provençals del Poblenou, a més dels de Poblenou i del Parc i la Llacuna del Poblenou també hi ha una presència destacada de població amb origen de Senegal. Al barri del Poblenou hi ha empadronades 3 menors de 15 anys d'aquest origen, i al de la Verneda i la Pau, 2. Finalment, al barri de Diagonal Mar i el Front Marítim del Poblenou, és predominant la població amb origen d'Egipte, mentre que a la Vila Olímpica del Poblenou, la presència de població amb origen MGF és molt baixa.

Taula 33. Principals orígens a Sant Martí segons sexe i edat de la població amb origen MGF

	POBL. MASC.	POBL.FEMENINA					TOTAL POBL.	
		TOTAL	0-14	15-24	25-39	40+		TOTAL
SANT MARTÍ	Senegal	344	13	6	24	20	63	407
	Guinea	64	3	2	14	24	43	107
	Egipte	64	4	2	12	6	24	88
	Nigèria	42	9	2	12	5	28	70
	Gàmbia	42	0	0	1	0	1	43
	Guinea-Bissau	25	2	7	4	3	16	41
	Camerun	22	2	1	11	3	17	39
	Ghana	30	0	1	0	4	5	35
	Iraq, l'	21	1	3	5	5	14	35
	Mali	19	0	1	1	1	3	22
	Altres	59	3	1	28	15	47	106
	<b>TOTAL</b>	<b>732</b>	<b>37</b>	<b>26</b>	<b>112</b>	<b>86</b>	<b>261</b>	<b>993</b>

Font: Lectura del Padró Municipal d'Habitants, 30-VI-2015

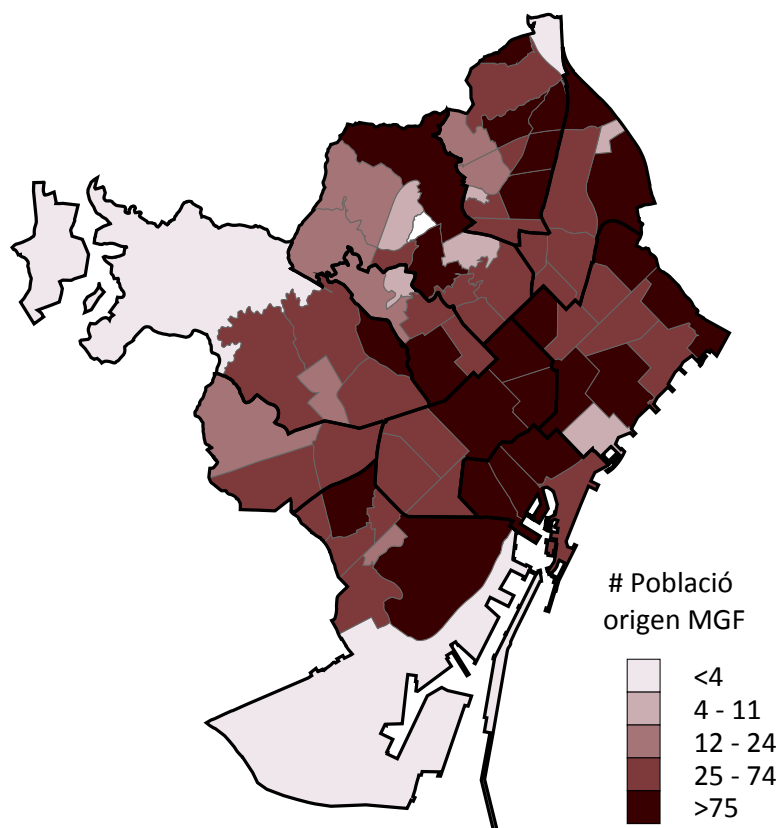
Taula 34. Principals orígens a Sant Martí segons sexe i edat de la població amb origen MGF

	POBL. MASC.	POBL.FEMENINA					TOTAL POBL.	
		TOTAL	0-14	15-24	25-39	40+		
el Camp de l'Arpa del Clot	Senegal	28	0	0	0	1	1	29
	Guinea	17	0	0	5	3	8	25
	Egipte	14	1	0	0	1	2	16
	Altres	32	0	1	8	11	20	52
	<b>TOTAL</b>	<b>91</b>	<b>1</b>	<b>1</b>	<b>13</b>	<b>16</b>	<b>31</b>	<b>122</b>
el Clot	Senegal	12	0	0	3	0	3	15
	Altres	40	3	2	7	9	21	61
	<b>TOTAL</b>	<b>52</b>	<b>3</b>	<b>2</b>	<b>10</b>	<b>9</b>	<b>24</b>	<b>76</b>
el Parc i la Llacuna del P.	Senegal	35	0	0	2	2	4	39
	Egipte	10	0	2	3	1	6	16
	Altres	30	2	0	7	5	14	44
	<b>TOTAL</b>	<b>75</b>	<b>2</b>	<b>2</b>	<b>12</b>	<b>8</b>	<b>24</b>	<b>99</b>
la Vila Olímp.	<b>TOTAL</b>	<b>9</b>	<b>0</b>	<b>0</b>	<b>3</b>	<b>3</b>	<b>6</b>	<b>15</b>
el Poblenou	Senegal	51	3	2	4	1	10	61
	Altres	23	2	3	14	6	25	48
	<b>TOTAL</b>	<b>74</b>	<b>5</b>	<b>5</b>	<b>18</b>	<b>7</b>	<b>35</b>	<b>109</b>
Diagonal M. i Front M.	Egipte	11	2	0	2	2	6	17
	Altres	22	1	0	2	2	5	27
	<b>TOTAL</b>	<b>33</b>	<b>3</b>	<b>0</b>	<b>4</b>	<b>4</b>	<b>11</b>	<b>44</b>
el Besòs i el Maresme	Senegal	135	7	3	7	10	27	162
	Ghana	16	0	1	0	2	3	19
	Guinea	11	1	0	2	4	7	18
	Nigèria	11	2	1	1	1	5	16
	Altres	45	1	1	8	2	12	57
	<b>TOTAL</b>	<b>218</b>	<b>11</b>	<b>6</b>	<b>18</b>	<b>19</b>	<b>54</b>	<b>272</b>
Provençals d. Poblenou	Senegal	32	1	0	3	1	5	37
	Altres	22	4	1	8	6	19	41
	<b>TOTAL</b>	<b>54</b>	<b>5</b>	<b>1</b>	<b>11</b>	<b>7</b>	<b>24</b>	<b>78</b>
Sant Martí Prov.	<b>TOTAL</b>	<b>34</b>	<b>3</b>	<b>1</b>	<b>10</b>	<b>6</b>	<b>20</b>	<b>54</b>
la Verneda i la Pau	Senegal	39	2	1	3	3	9	48
	Guinea	14	0	0	2	3	5	19
	Altres	39	2	7	8	1	18	57
	<b>TOTAL</b>	<b>92</b>	<b>4</b>	<b>8</b>	<b>13</b>	<b>7</b>	<b>32</b>	<b>124</b>

Font: Lectura del Padró Municipal d'Habitants. 30-VI-2015

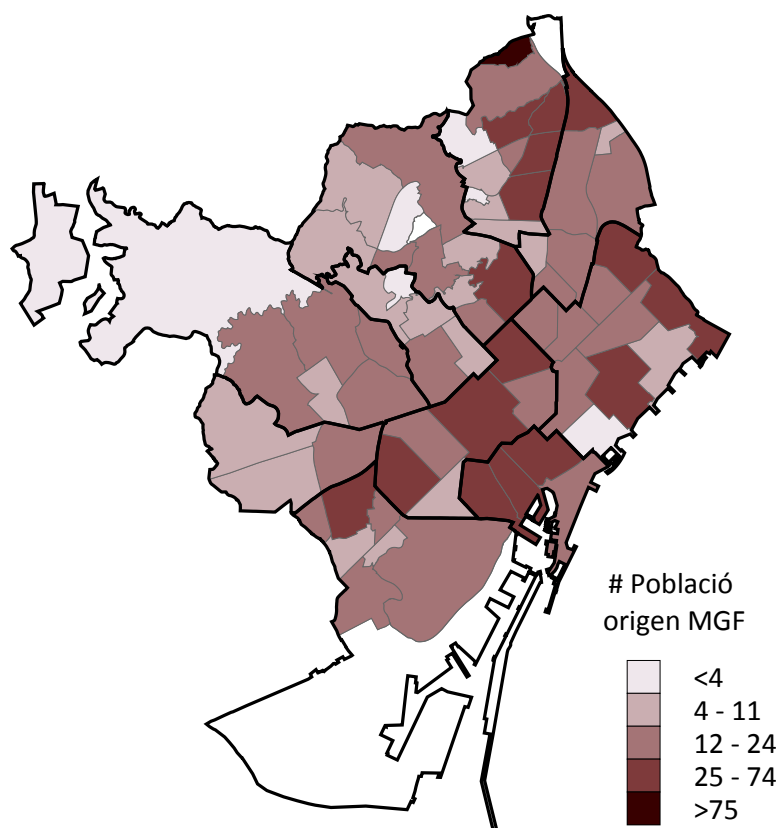
A continuació, als mapes 3 a 5 s'exposa la localització de la població d'origen MGF (població total, població femenina i població femenina de 0 a 14 anys) segons els barris de residència. Als mapes 6 a 8, es mostra a la població d'origen MGF segons secció censal de residència.

Mapa 3. Població amb origen MGF segons barri de residència. Total de la població



Font: Lectura del Padró Municipal d'Habitants, 30-VI-2015

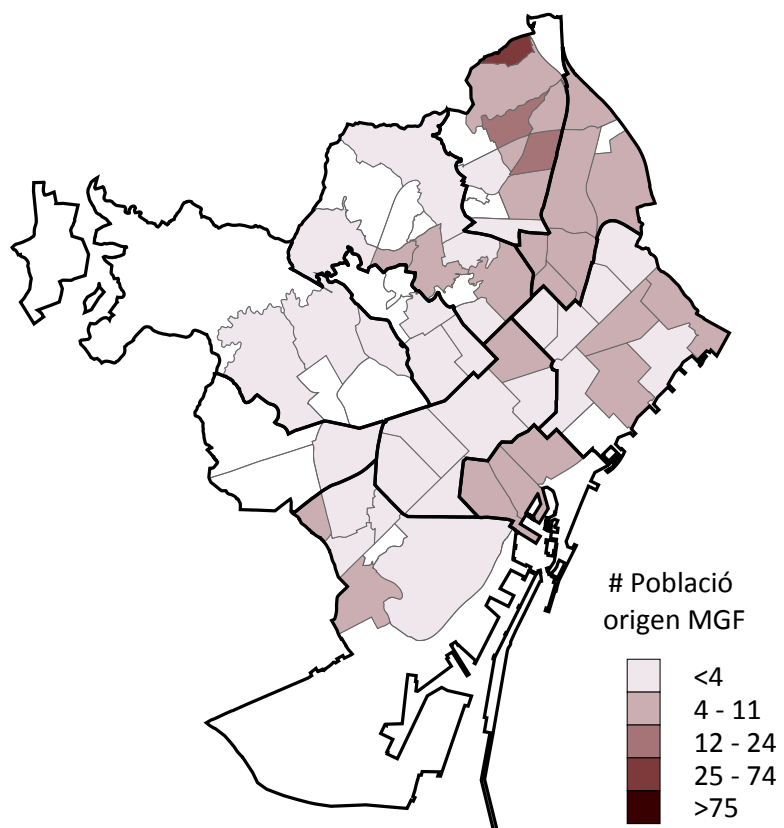
Mapa 4. Població amb origen MGF segons barri de residència. Població femenina



Font: Lectura del Padró Municipal d'Habitants, 30-VI-2015

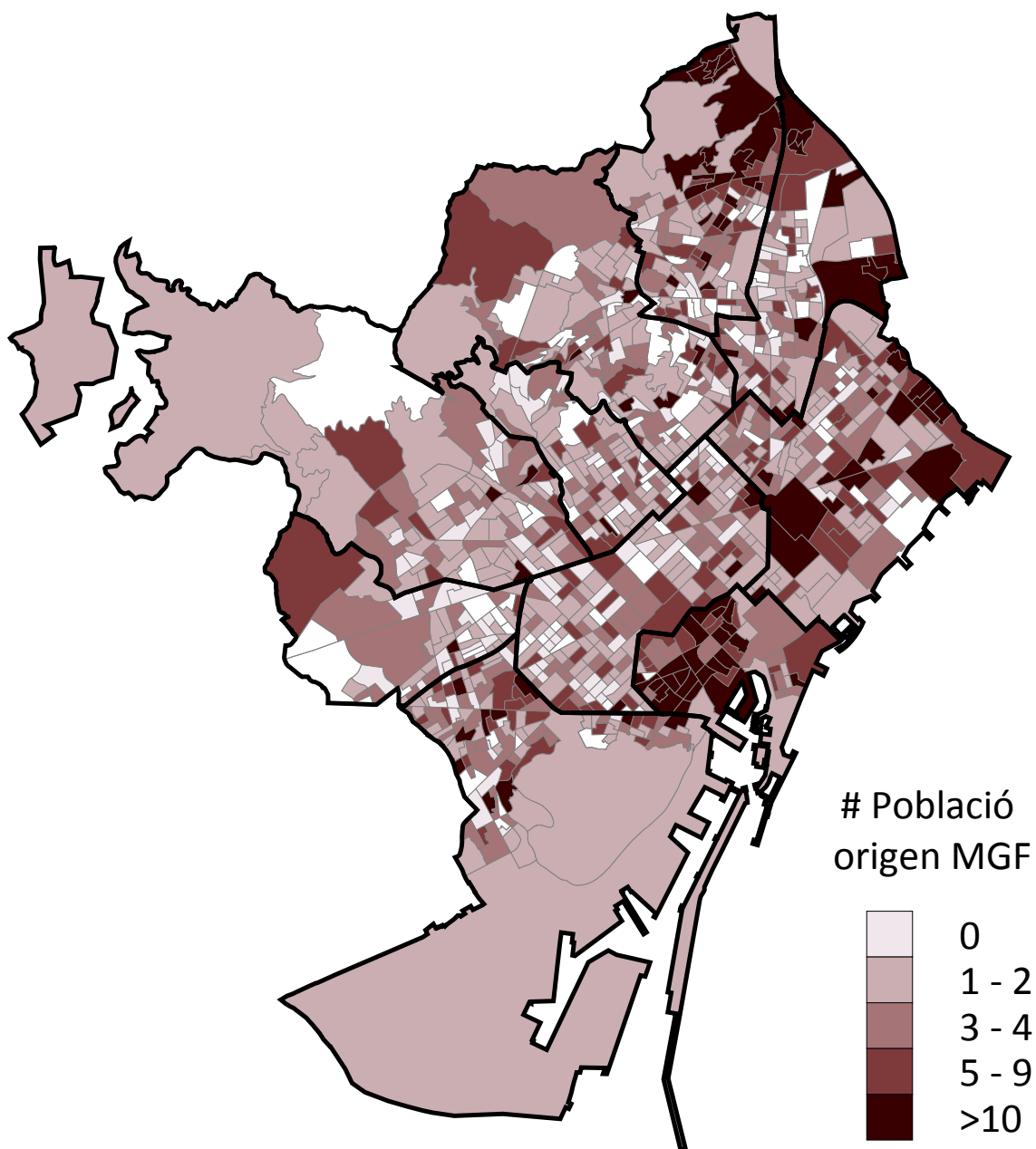
Mapa 5. Població amb origen MGF segons barri de residència. Població femenina 0-14 anys

---

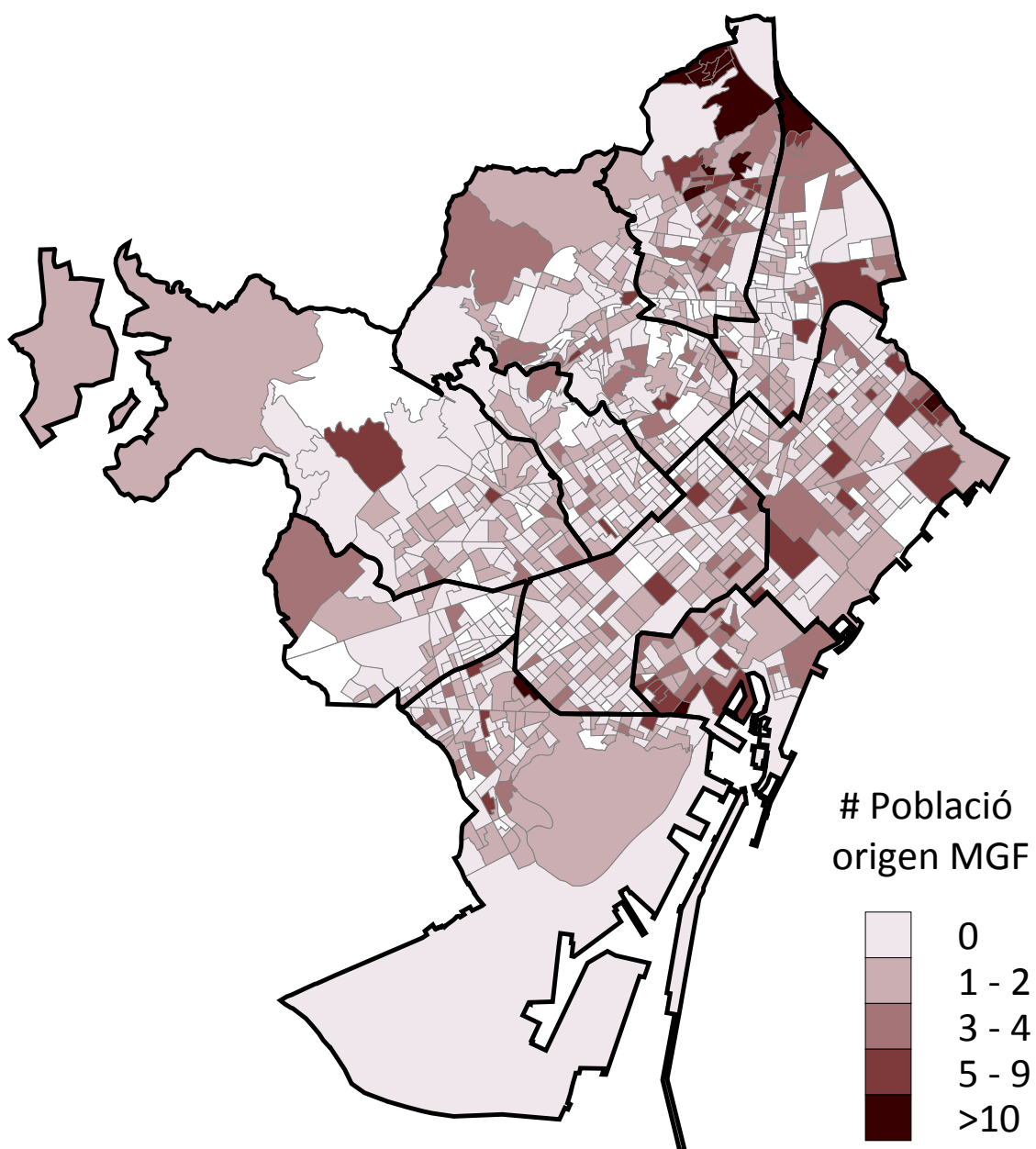


---

Font: Lectura del Padró Municipal d'Habitants, 30-VI-2015



Font: Lectura del Padró Municipal d'Habitants. 30-VI-2015

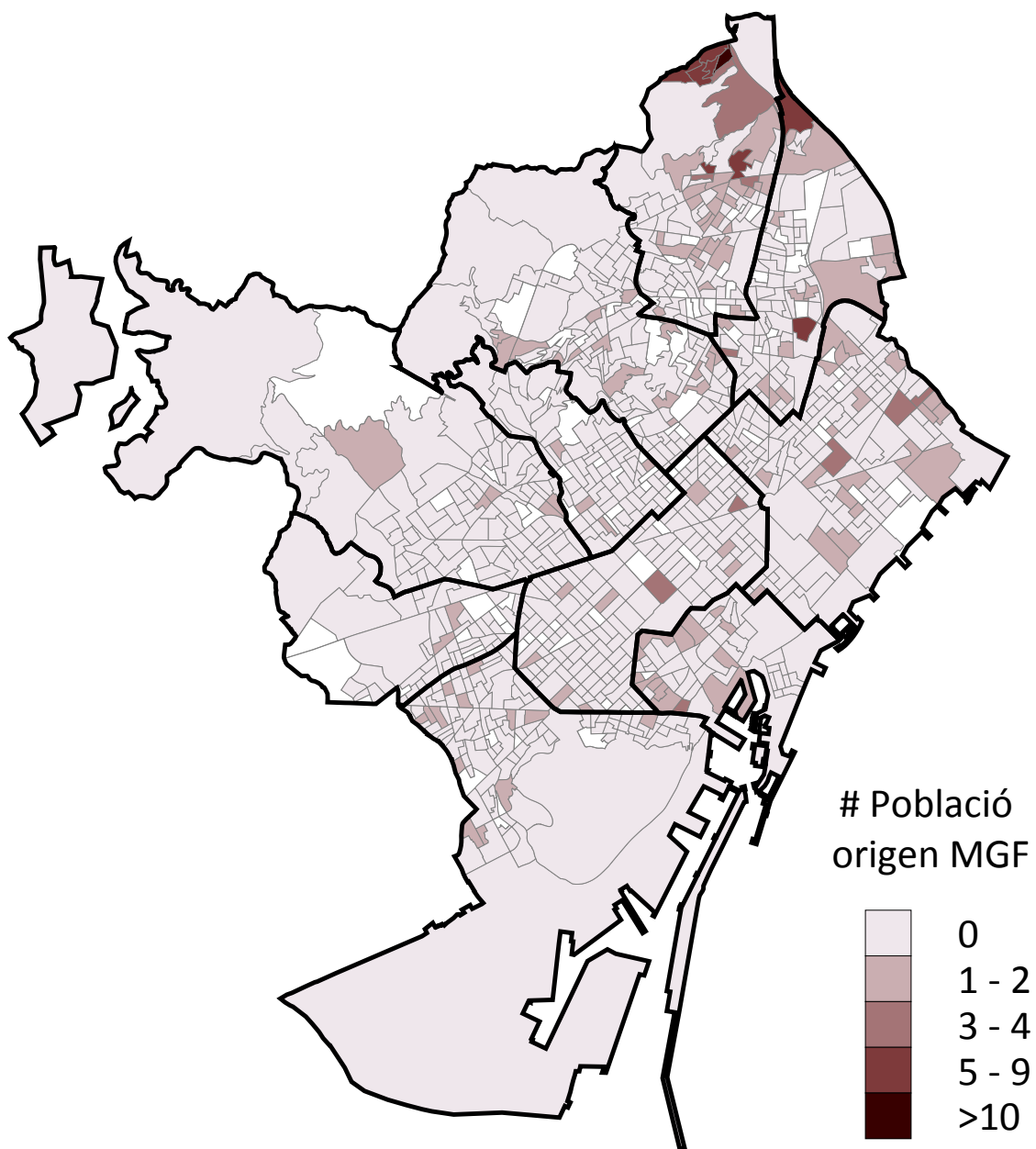


---

Font: Lectura del Padró Municipal d'Habitants, 30-VI-2015



Mapa 8. Població amb origen MGF segons secció censal de residència. Població femenina (0-14 anys)



Font: Lectura del Padró Municipal d'Habitants, 30-VI-2015

## VII. Recomanacions preliminars per a la prevenció i atenció de la MGF

En els darrers apartats d'aquest informe, hem analitzat a la població d'origen MGF a la ciutat de Barcelona i la seva distribució espacial al territori. S'han identificat 6.239 persones amb origen a alguns dels països on es practica la MGF, 4.191 homes i 2.048 dones. La diferència entre homes i dones respon al patró de migració predominantment masculí sobretot en certs orígens, com Senegal i Gàmbia. Pel que fa a la població femenina, 539 dones són d'origen guineà, 383 d'origen nigerià, 242 d'origen senegalès i 185 d'origen camerunès. Més de la meitat tenen entre 20 i 39 anys, i estan en edat reproductiva, moment propici per realitzar prevenció de la pràctica des dels serveis d'atenció a les persones. Les nenes de 0 a 14 anys, major edat de risc per patir la pràctica, són gairebé 300 empadronades a Barcelona. 87 són d'origen nigerià, 46 d'origen guineà, 35 d'Egipte i 34 de Senegal.

Guinea, Nigèria i Senegal són els orígens MGF predominants a Barcelona. A l'Àfrica, Guinea té una prevalença molt alta de la MGF, un 96%, fet que ens indica que la majoria de famílies són practicants. Nigèria, tot i tenir una prevalença més baixa (27%), és un país amb 170 milions d'habitants, on les ètnies majoritàries, presents a Barcelona, són practicants. Per tant, trobarem que una proporció elevada de famílies nigerianes seran practicants. Senegal també té una prevalença baixa (26%), i a Barcelona, tot i que hi conviuen algunes dones Wolof, ètnia no practicant, trobem majoritàriament ètnies amb alta prevalença, com els Sarahule, els Serer, els Fula o els Mandinka.

En línies generals, la població d'origen MGF segueix una distribució heterogènia al territori barceloní.

Nou Barris és el districte on resideix la major part de la població amb origen MGF (1.253 persones). Hi trobem 497 dones, 103 tenen de 0 a 14 anys i 274 de 15 a 39 anys. 190 són d'origen nigerià, 158 d'origen guineà, i 52 d'origen ghanès. Ciutat Meridiana és el barri on resideix més població d'aquests orígens, amb 463 persones, de les quals 167 són dones (43 menors de 15 anys). La Prosperitat és el segon barri en nombre d'efectius, amb 160 persones, de les quals 83 són dones.

Sant Martí és el segon districte en població d'origen MGF, amb 993 persones empadronades (261 dones). Pel que fa a la població femenina, trobem 63 dones senegaleses, 43 de Guinea i 28 de Nigèria. El Besòs i el Maresme és el barri on trobem més població d'aquests orígens, amb 218 persones, de les quals 54 són dones.

Seguidament, el districte de Ciutat Vella ocupa el tercer lloc del rànquing, amb 724 persones de les quals 199 són dones, seguit de l'Eixample amb 720 persones i 255 dones. A Ciutat Vella trobem població d'aquests orígens repartida entre el Raval (197 persones, 92 dones), Sant Pere, Santa Caterina i la Ribera (169 persones, 48 dones) i el Barri Gòtic (113 persones, 38 dones). Hi predomina l'origen senegalès.

En línies generals, la MGF no és motiu de consulta per les dones i les famílies amb origen als països on es realitza la pràctica. La MGF és un tema privat, íntim i d'extrema sensibilitat per a les dones, i sovint se'n desconeixen les conseqüències per a la salut. A més a més, arrel de certs casos que han passat a disposició judicial, no és un tema del qual les famílies vulguin parlar-ne obertament. Són els/les professionals d'atenció primària en salut, serveis socials i educació, els que necessiten estar formats i formades per poder realitzar una adequada prevenció de la pràctica i l'atenció a les seves conseqüències per a la salut femenina, en cas que es presentin. Els serveis d'atenció primària, per la seva accessibilitat, universalitat i continuïtat, es presenten com a serveis clau per a la prevenció i l'atenció de la pràctica, on es crea una confiança amb la família per poder anar tractant el tema. És crucial que els i les professionals coneguin la realitat de la MGF des d'un punt de vista antropològic per tal d'entendre millor el significat d'aquesta per a les comunitats practicants, i puguin desenvolupar habilitats interculturals per un abordatge des del coneixement i el respecte. Cal realitzar intervencions amb el màxim respecte, des del diàleg i la no culpabilització. Així mateix, és necessari conèixer les conseqüències per a la salut que la pràctica pot comportar, així com les conseqüències legals que se'n deriven al nostre país. Cal informar a les famílies i apoderar-les amb la decisió de no mutilar a les seves filles.

Mitjançant la formació a professionals en prevenció i atenció de la MGF i una coordinació interprofessional des de salut, serveis socials i educació, es possible incloure la MGF dins la pràctica professional dels serveis d'atenció primària amb l'objectiu que les nenes que viuen a Barcelona no hagin de patir la pràctica, i les dones puguin ser ateses adequadament en cas de presentar complicacions.

La proposta de la FW per començar a treballar en la prevenció i l'atenció de la MGF a Barcelona, és la realització d'una prova pilot d'un *Programa de Prevenció i Atenció de la MGF al barri de Ciutat Meridiana*.

Seguint l'anàlisi de la població d'origen MGF a la ciutat de Barcelona i la seva distribució al territori, el barri de Ciutat Meridiana, al districte de Nou Barris, és el barri que presenta un major nombre de població d'origen MGF, on hi viuen 497 dones, 103 de 0 a 14 anys i 274 de 15 a 39 anys, la majoria de Nigèria, Ghana i Guinea.

En primer lloc, caldria realitzar un reconeixement previ del territori per tal de conèixer la situació i disponibilitat dels centres d'atenció primària en salut i serveis socials per acollir la proposta, a més a més d'altres intervencions en la matèria que s'hagin pogut realitzar. L'objectiu seria començar amb la formació i capacitat dels i les professionals que treballen en atenció directa amb les famílies dels orígens esmentats per poder fer intervencions en prevenció i atenció de la pràctica des del seu treball diari. Posteriorment, i a través de la creació de grups de treball d'aquests professionals, es treballaria en l'adaptació de les eines per a la prevenció al territori (ja creades per la FW), es realitzarien

sessions d'anàlisi de casos i es crearien circuits de coordinació interprofessionals (dins dels ja existents) per treballar el tema des dels serveis d'atenció a les persones dels que disposa el barri.

La metodologia proposada és sostenible i no comporta la creació de nous serveis o circuits, sinó que situa una necessitat, com el treball per la prevenció i l'atenció de la MGF, dins els serveis d'atenció a les persones de la ciutat. És necessari i prioritari que les nenes d'aquests orígens puguin tenir la oportunitat de no ésser mutilades mitjançant una adequada prevenció i fer un pas més cap a una ciutat lliure de violències de gènere.

## VIII. Bibliografía

KAPLAN, A., SALAS, N., MANGAS, A. (2015) "La Mutilación Genital Femenina en España". Delegación del Gobierno para la Violencia de Género. Ministerio de Sanidad, Servicios Sociales e Igualdad.

Disponible a:

<http://www.violenciagenero.msssi.gob.es/violenciaEnCifras/estudios/investigaciones/2015/estudio/mutilacion.htm>

KAPLAN, A. y LÓPEZ-GAY, A. (2013) Mapa de la Mutilación Genital Femenina en España 2012, Antropología Aplicada 2. Bellaterra, Fundación Wassu-UAB.

KAPLAN, A.; FERNÁNDEZ, N.; MORENO, J. et al. (2010) "Female Genital Mutilation: perceptions of healthcare professionals and the perspective of the migrant families" en BMC Public Health Nº10: BioMed Central pp. 193.

KAPLAN, A.; MORENO, J. y PÉREZ JARAUTA, M. J. (coords.) (2010) Mutilación Genital Femenina. Manual para profesionales. Bellaterra, Grupo Interdisciplinar para la Prevención y el Estudio de las Prácticas Tradicionales Perjudiciales (GIPE/PTP) UAB.

KAPLAN, A.; TORAN, P.; BEDOYA, M.H. et al (2006) "Las mutilaciones genitales femeninas: Reflexiones para una intervención desde la Atención Primaria" en Atención Primaria 38(2) pp. 122-6.

KAPLAN, A.; TORAN, P.; BEDOYA, M. H. et al (2006) "Las mutilaciones genitales femeninas en España: Posibilidades de prevención desde los ámbitos de la atención primaria en salud, la educación y los servicios sociales" en Revista Migraciones Nº 19, Madrid. pp. 189-217.

UNICEF (2013) Female Genital Mutilation/Cutting: A statistical overview and exploration of the dynamics of change. Nueva York, UNICEF.

## IX. Annex

### 1. Llistat de països on es practica la MGF

<u>Països d'Àfrica</u>		<u>Altres països d'Àsia i Orient Mitjà</u>
- Benín	- Mali	- Iemen
- Burkina Faso	- Mauritània	- Indonèsia
- Camerun	- Níger	- Irak
- Costa d'Ivori	- Nigèria	- Malàisia
- Djibouti	- República Centreafricana	- Oman
- Egipte	- Senegal	
- Eritrea	- Sierra Leone	
- Etiòpia	- Somàlia	
- Gàmbia	- Sudan	
- Ghana	- Tanzània	
- Guinea-Bissau	- Togo	
- Guinea Conakry	- Txad	
- Kenia	- Uganda	
- Libèria		

## 2. Llistat dels 10 districtes i 73 barris de Barcelona

### 1. CIUTAT VELLA

1. El Raval
2. el Barri Gòtic
3. la Barceloneta
4. Sant Pere, Santa Caterina i la Ribera

### 2. EIXAMPLE

5. el Fort Pienc
6. la Sagrada Família
7. la Dreta de l'Eixample
8. l'Antiga Esquerra de l'Eixample
9. la Nova Esquerra de l'Eixample
10. Sant Antoni

### 3. SANTS-MOTJUIÇ

11. el Poble Sec
12. la Marina del Prat Vermell
13. la Marina del Port
14. la Font de la Guatlla
15. Hostafrancs
16. la Bordeta
17. Sants-Badal
18. Sants

### 4. LES CORTS

19. les Corts
20. la Maternitat i San Ramon
21. Pedralbes

### 5. SARRIÀ-SANT GERVASI

22. Vallvidera, el Tibidabo i Les Planes
23. Sarrià
24. les Tres Torres
25. Sant Gervasi-La Bonanova
26. Sant Gervasi-Galvany
27. El Putxet i el Farró

### 6. GRÀCIA

28. Vallcarca i Penitents
29. el Coll
30. la Salut
31. la Vila de Gràcia
32. el Camp d'en Grassot i Gràcia Nova

### 7. HORTA-GUINARDÓ

33. el Baix Guinardó
34. Can Baró
35. el Guinardó
36. la Font d'en Fargues
37. el Carmel
38. la Teixonera
39. Sant Genís dels Agudells
40. Montbau
41. la Vall d'Hebron
42. la Clota
43. Horta

## 8. NOU BARRIS

- 44. Vilapicina i la Torre Llobeta
- 45. Porta
- 46. el Turó de la Peira
- 47. Can Peguera
- 48. la Guineueta
- 49. Canyelles
- 50. Les Roquetes
- 51. Verdun
- 52. Prosperitat
- 53. la Trinitat Nova
- 54. Torre Baró
- 55. Ciutat Meridiana
- 56. Vallbona

## 9. SANT ANDREU

- 57. la Trinitat Vella
- 58. Baró de Viver
- 59. el Bon Pastor
- 60. Sant Andreu
- 61. la Sagrera
- 62. el Congrés i els Indians
- 63. Navas

## 10. SANT MARTÍ

- 65. el Clot
- 66. el Parc i la Llacuna del Poblenou
- 67. la Vila Olímpica del Poblenou
- 68. el Poblenou
- 69. Diagonal Mar i el Front Marítim del Poblenou
- 70. el Besòs i el Maresme
- 71. Provençals del Poblenou
- 72. Sant Martí de Provençals
- 73. la Verneda i la Pau



