

POBRESA I INFÀNCIES DESIGUALS A LA CIUTAT DE BARCELONA

Sergio Porcel

(Institut d'Estudis Regionals i Metropolitans de Barcelona)

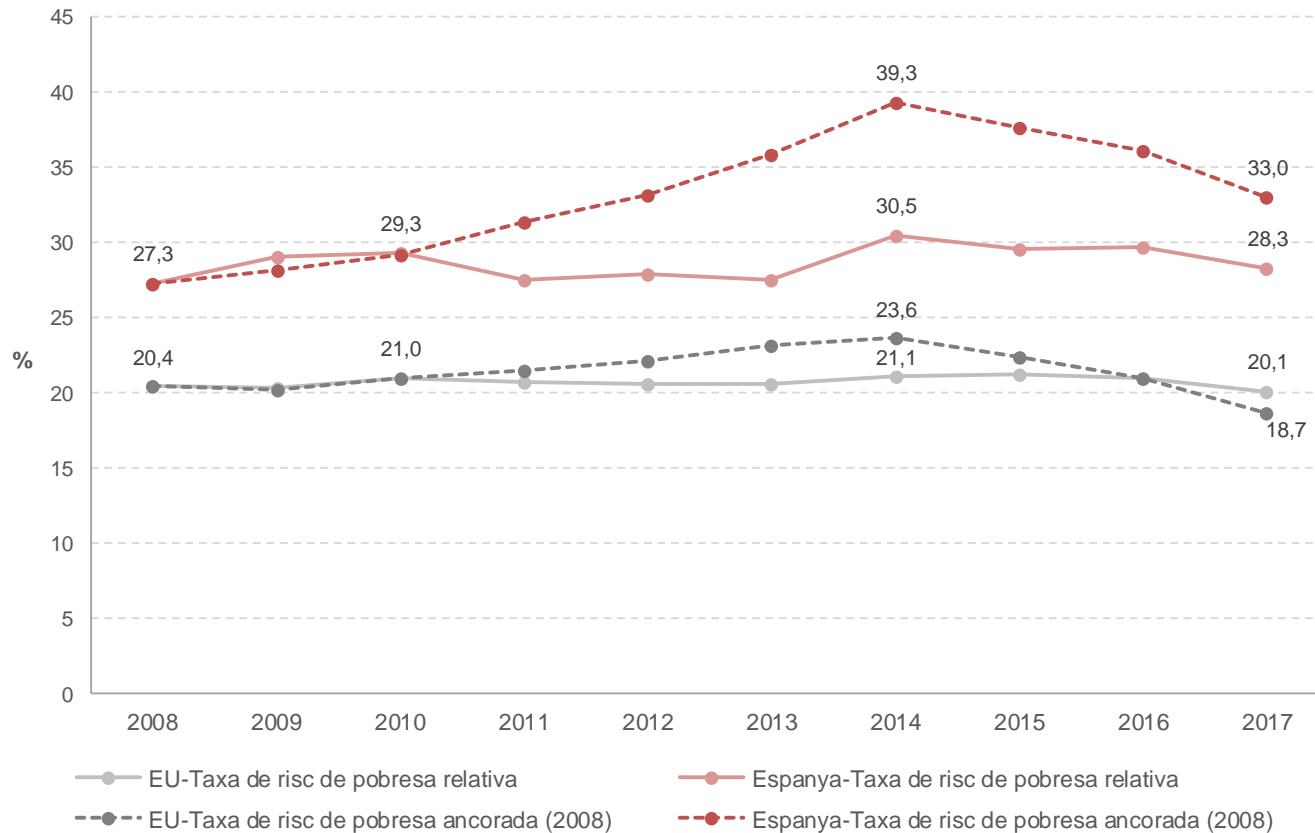
Lara Navarro-Varas

(Institut d'Estudis Regionals i Metropolitans de Barcelona)

1. Evolució de la pobresa infantil

Gran impacte de la crisi econòmica sobre la pobresa infantil, particularment en el context espanyol (i també a Catalunya)

Taxes de risc de pobresa relativa (60% mediana) i taxa de risc de pobresa ancorada (Ilindar 2008). Població menor de 18 anys. Espanya i EU, 2008-2017 (Ilindars de risc de pobresa propis de cada territori)

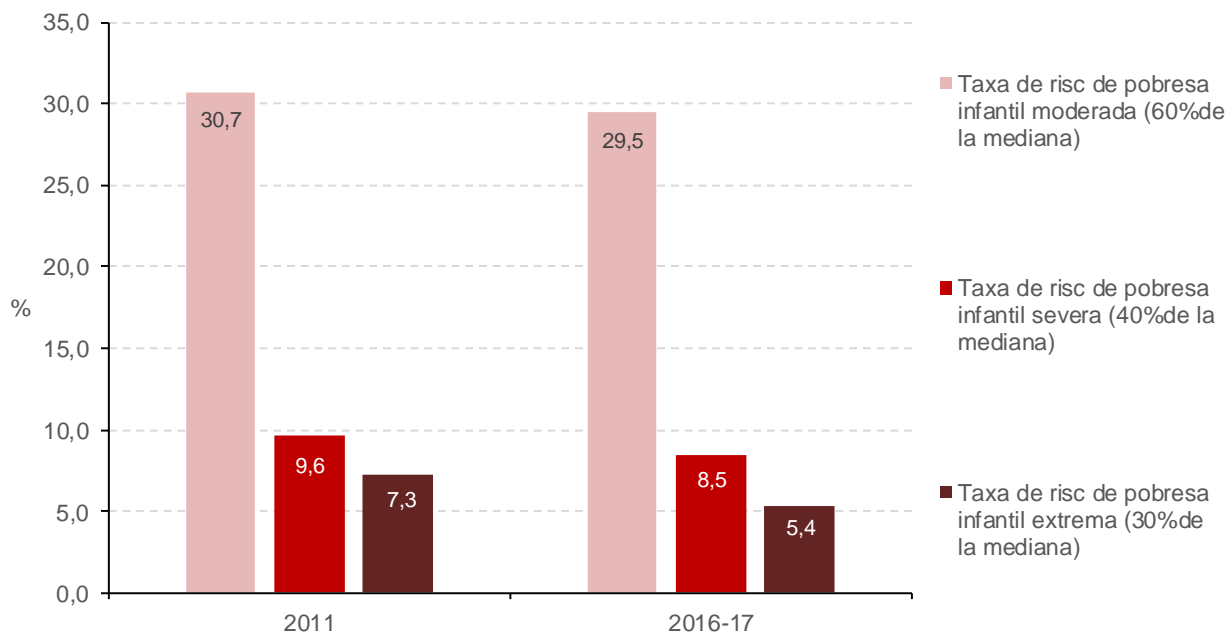


Font: Elaboració pròpia a partir de dades Eurostat, EU-SILC, 2008-2017.

2. La pobresa infantil a Barcelona

Lleugera reducció de la pobresa més severa

Taxa de risc de pobresa moderada (60% de la mediana), severa (40% de la mediana) i extrema (30% de la mediana). Població menor de 18 anys. Barcelona, 2011 i 2016-2017 (llindars de risc de pobresa Barcelona)



Font: Idescat i IERMB, Enquesta de condicions de vida i hàbits de la població, 2011; Idescat i IERMB, Estadístiques metropolitanas sobre condicions de vida, 2016-2017.

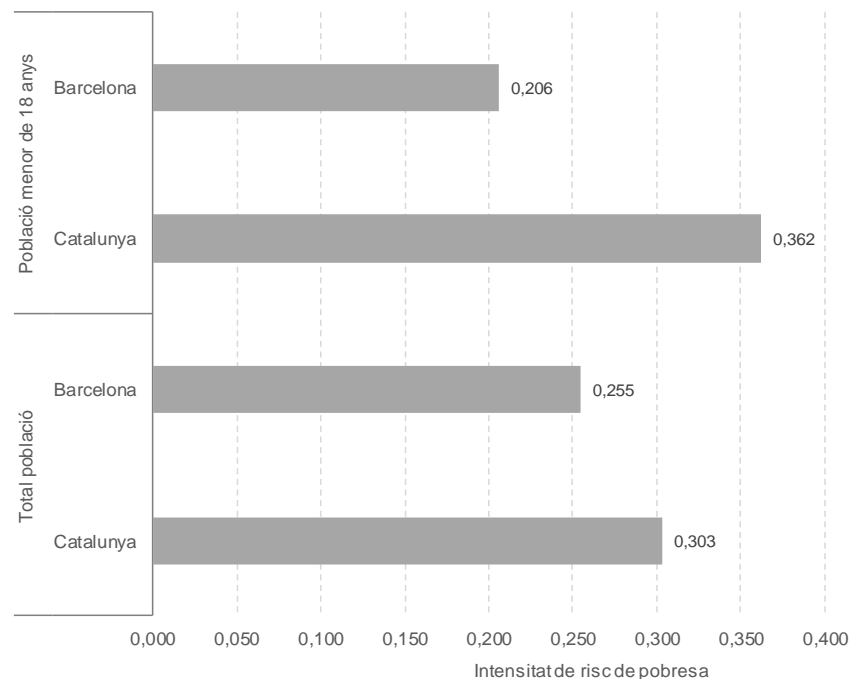
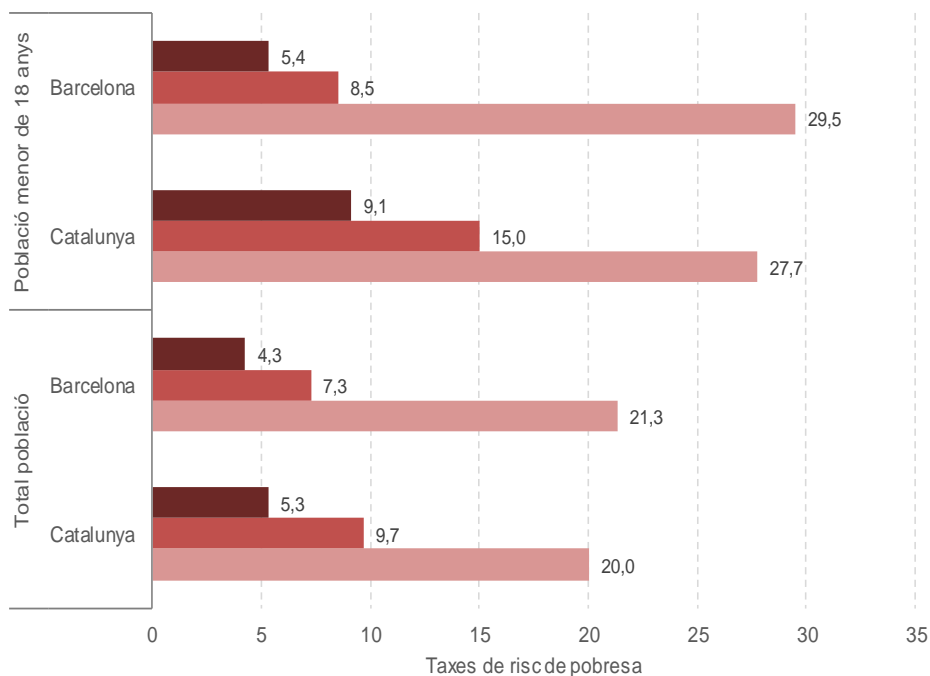
| Barcelona 2016-2017 | Llindar de risc de pobresa moderada (valors il·lustratius, €/anuals) | Llinda de risc de pobresa severa (valors il·lustratius, €/anuals) | Llindar de risc de pobresa extrema (valors il·lustratius, €/anuals) |
|----------------------------|--|---|---|
| 1 adult (llar unipersonal) | 11.122,4 | 7.414,9 | 5.561,2 |
| 2 adults 1 infant | 20.020,3 | 13.346,9 | 10.010,2 |
| 2 adults 2 infants | 23.357,0 | 15.571,4 | 11.678,5 |
| 1 adult 1 infant | 14.459,1 | 9.639,4 | 7.229,6 |

Font: Idescat i IERMB, Estadístiques metropolitanas sobre condicions de vida, 2016-2017.

2. La pobresa infantil a Barcelona

Els infants pobres barcelonins són “menys pobres” que els infants pobres catalans

Taxa de risc de pobresa moderada (60% de la mediana), severa (40% de la mediana) i extrema (30% de la mediana) i intensitat de risc de pobresa. Població menor de 18 anys i total població. Barcelona (2016-2017) i Catalunya (2017) (llindars de risc de pobresa propis de cada territori)



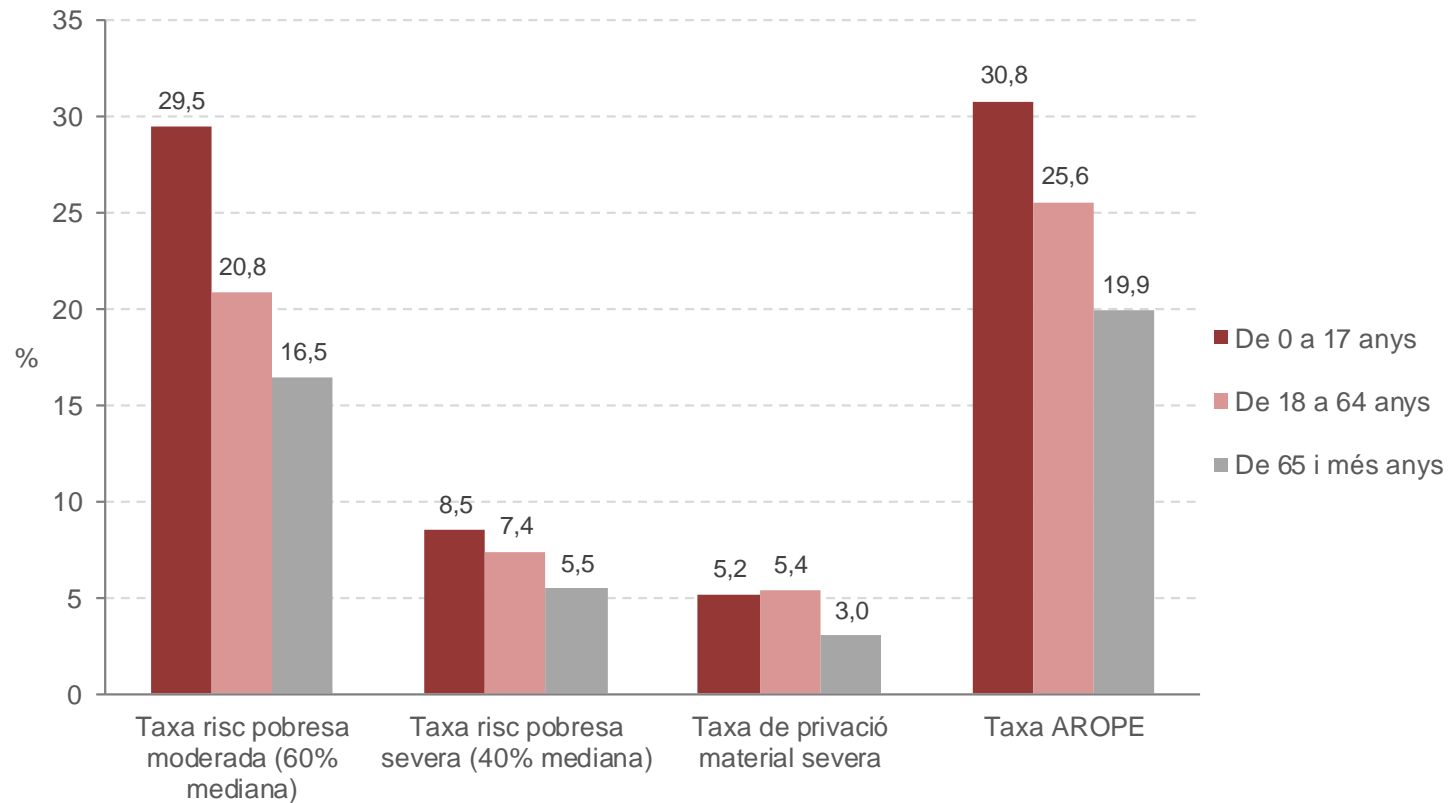
- Taxa de risc de pobresa extrema (30% mediana)
- Taxa de risc de pobresa severa (40% mediana)
- Taxa de risc de pobresa moderada (60% mediana)

Font: Idescat i IERMB, Estadístiques metropolitanas sobre condicions de vida, 2016-2017 i elaboració pròpia a partir de dades Idescat, Enquesta de condicions de vida, 2017.

3. La vulnerabilitat econòmica dels infants

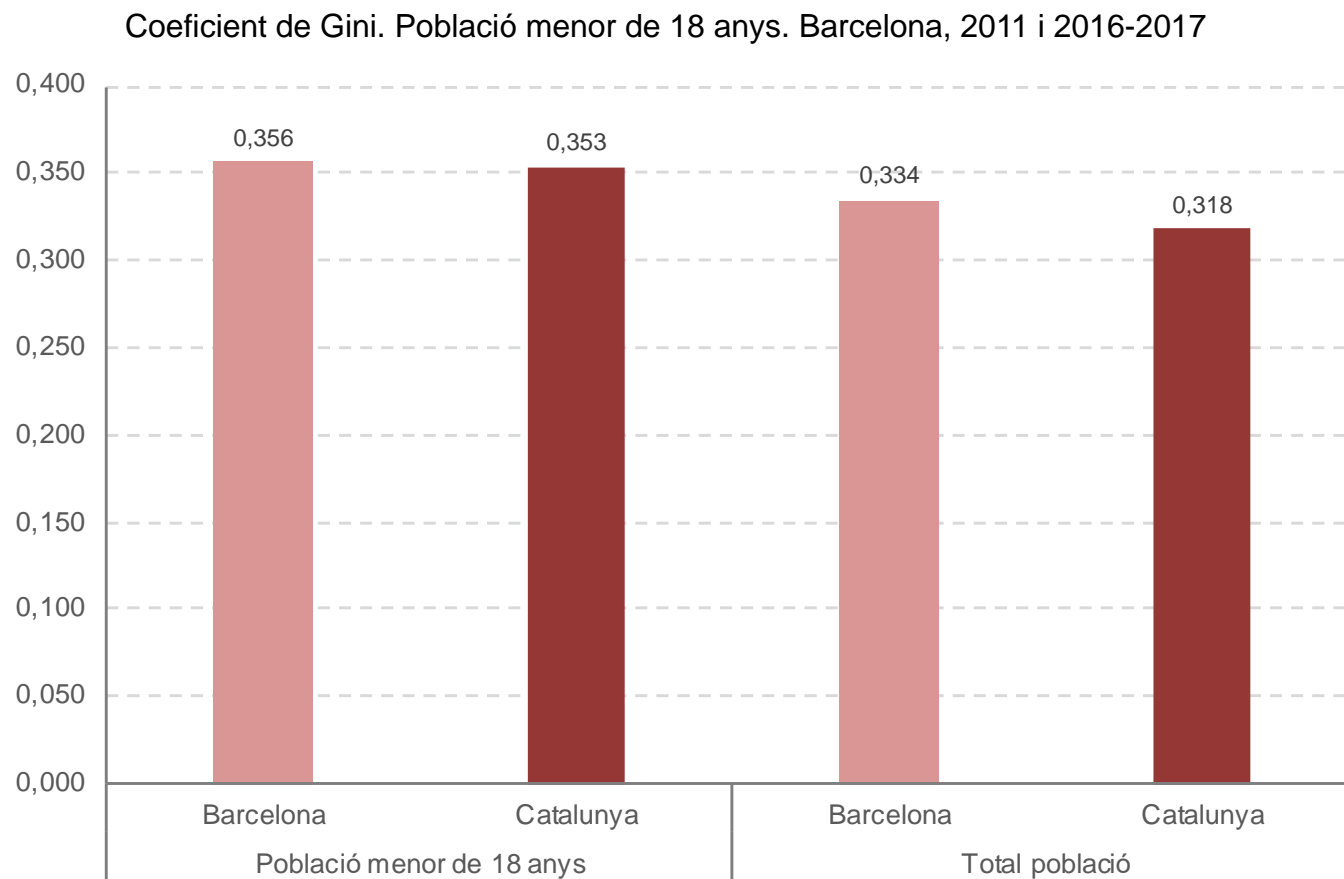
Els infants constitueixen el grup poblacional més vulnerable econòmicament

Taxes de risc de pobresa moderada i severa, taxa de privació material severa i AROPE segons edat. Total població. Barcelona, 2016-2017 (lindars de risc de pobresa Barcelona)



Font: Idescat i IERMB, Estadístiques metropolitanas sobre condicions de vida, 2016-2017.

Elevada desigualtat d'ingressos entre infants

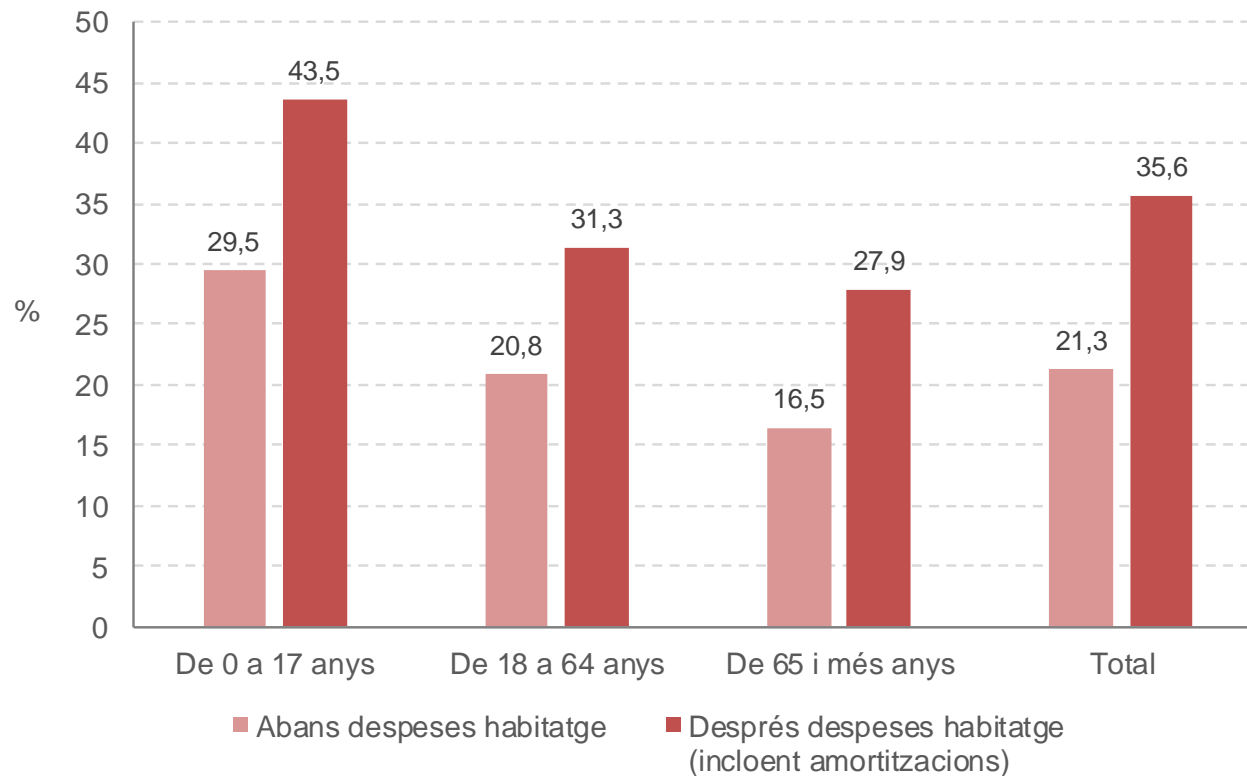


Font: Idescat i IERMB, Estadístiques metropolitanas sobre condicions de vida, 2016-2017 i Idescat, Enquesta de condicions de vida, 2017.

5. Els infants i l'habitatge a la ciutat

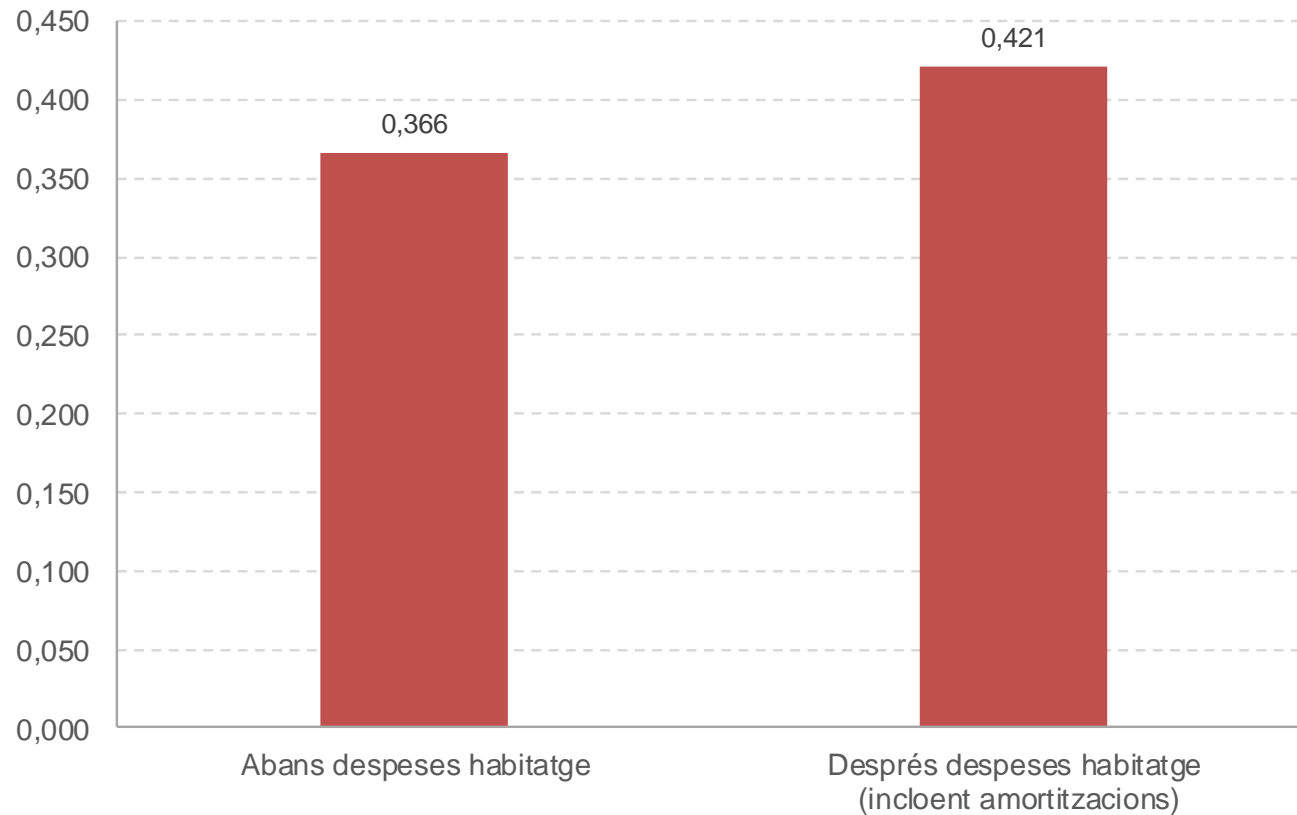
Considerant les despeses de l'habitatge, els infants continuen sent els més vulnerables econòmicament

Taxes de risc de pobresa abans i després de despeses de l'habitatge (incloent amortitzacions) segons edat. Barcelona, 2016-2017 (lindars de risc de pobresa Barcelona)



L'habitatge amplifica la desigualtat d'ingressos entre infants

Coeficient de Gini abans i després de despeses d'habitatge (incloent amortitzacions). Població menor de 18 anys. Barcelona, 2016-2017



Font: Idescat i IERMB, Estadístiques metropolitanas sobre condicions de vida, 2016-2017.

- **Caràcter estructural** de la pobresa infantil.
- Els infants són actualment el **grup poblacional més vulnerable econòmicament**.
Elements clau:
 - a) Manca de polítiques familiars i orientades als infants en el règim de benestar estatal i autonòmic.
 - b) Precarietat creixent en el mercat de treball.
- **Elevada desigualtat d'ingressos** entre els infants.
- **Menor intensitat de la pobresa infantil a Barcelona** com a tret diferencial del fenomen a la ciutat. -----➤ Efectes del Fons d'Infància (0-16 anys)
- Necessitat d'articular **suports econòmics de garantia de rendes en general i orientats a la infància en particular** per combatre la pobresa i la desigualtat a **nivell estructural**.
- L'**habitatge** novament apareix com a **element clau per la cohesió social** a la ciutat.

POBRESA I INFÀNCIES DESIGUALS A LA CIUTAT DE BARCELONA

Sergio Porcel

(Institut d'Estudis Regionals i Metropolitans de Barcelona)

Lara Navarro-Varas

(Institut d'Estudis Regionals i Metropolitans de Barcelona)