

Joves i precarietat: un vincle ineludible?

Jordi Estivill i Castany
PRISMA – Observatori de la joventut
Departament de Joventut

14 de març de 2018

01

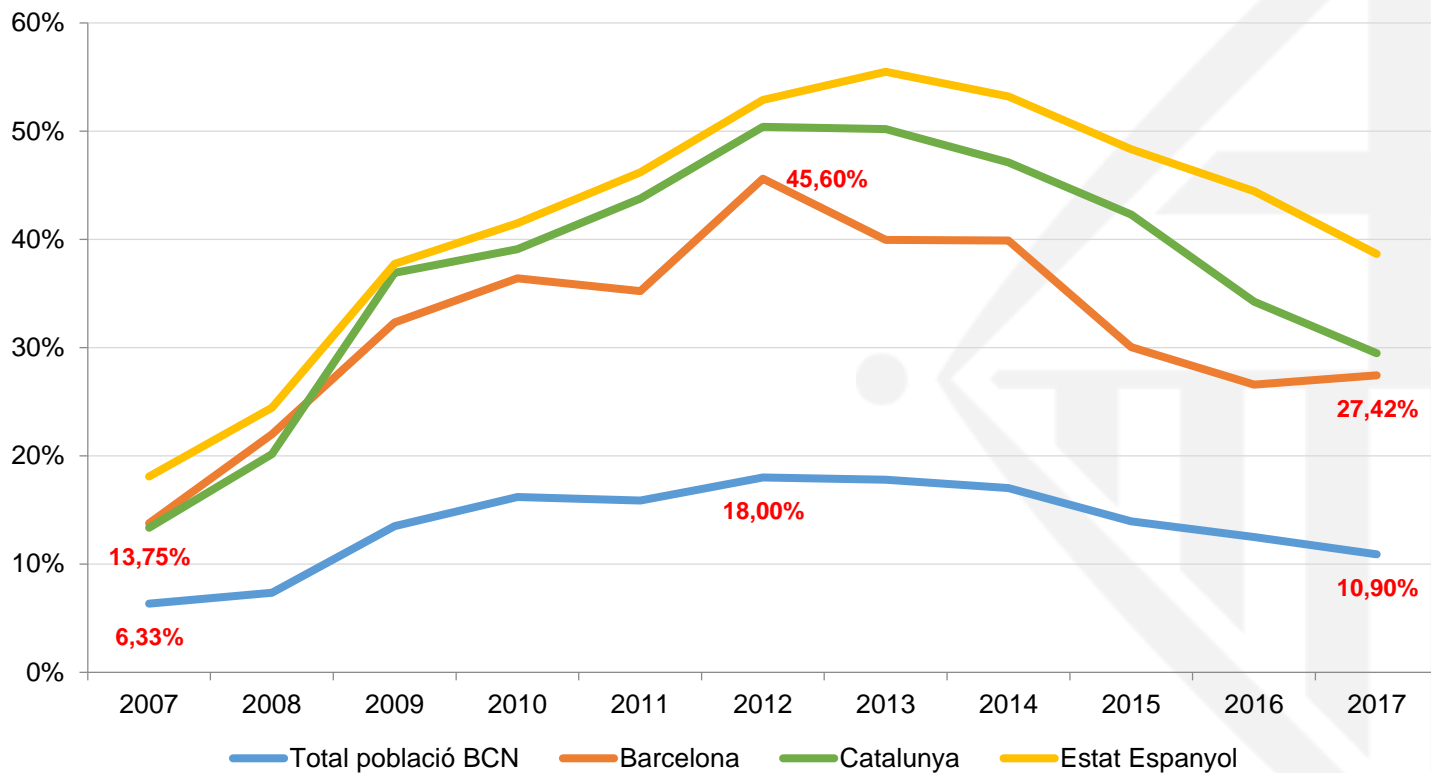
Joves i precarietat: un vincle ineludible?

La tímida recuperació econòmica dels darrers anys ha matisat les xifres d'atur, inclòs el juvenil. En un entorn econòmic abocat al sector serveis, les persones joves troben a la ciutat més oportunitats laborals que fa 5 o 7 anys, però ho fan en unes condicions que dificulten la continuïtat, l'estabilitat i la projecció d'itineraris de vida dignes. Les actuals generacions de joves corren el risc de veure perllongada aquesta relació ineludible entre treball i precarietat més enllà de la joventut, fet que tindrà conseqüències directes en aspectes sociodemogràfics, en l'augment de les desigualtats, o la salut, per exemple.



Ocupació i atur

Taxa d'atur segons àmbit territorial. Joves de 16 a 24 anys. 2007-2017

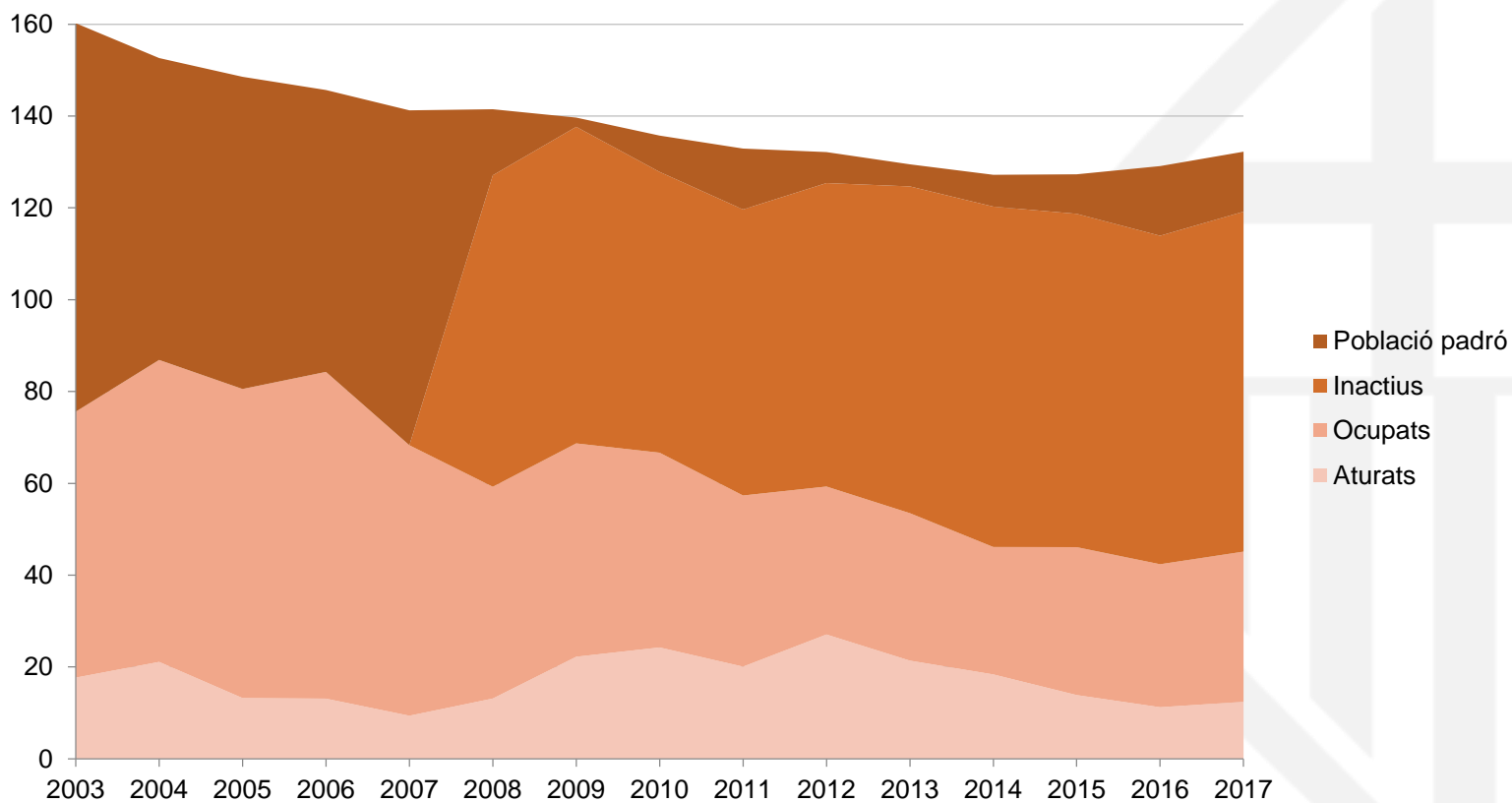


Font: Enquesta de Població Activa



Ocupació i atur

Joves de 16 a 24 anys segons relació amb l'activitat. Barcelona, 2003-2017. Milers.

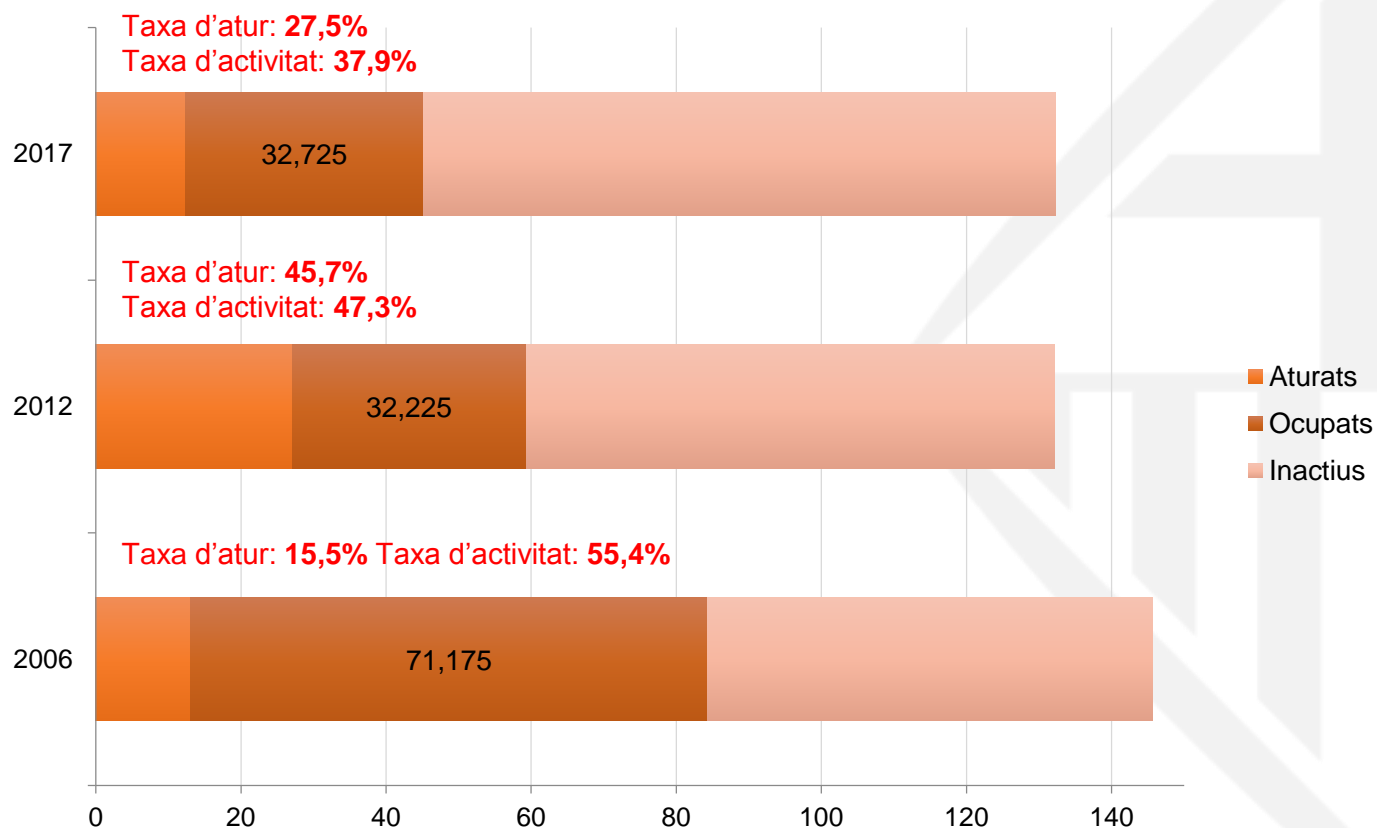


Font: Enquesta de Població Activa



Ocupació i atur

Joves de 16 a 24 anys segons relació amb l'activitat. Barcelona, 2006-2017. Percentatge

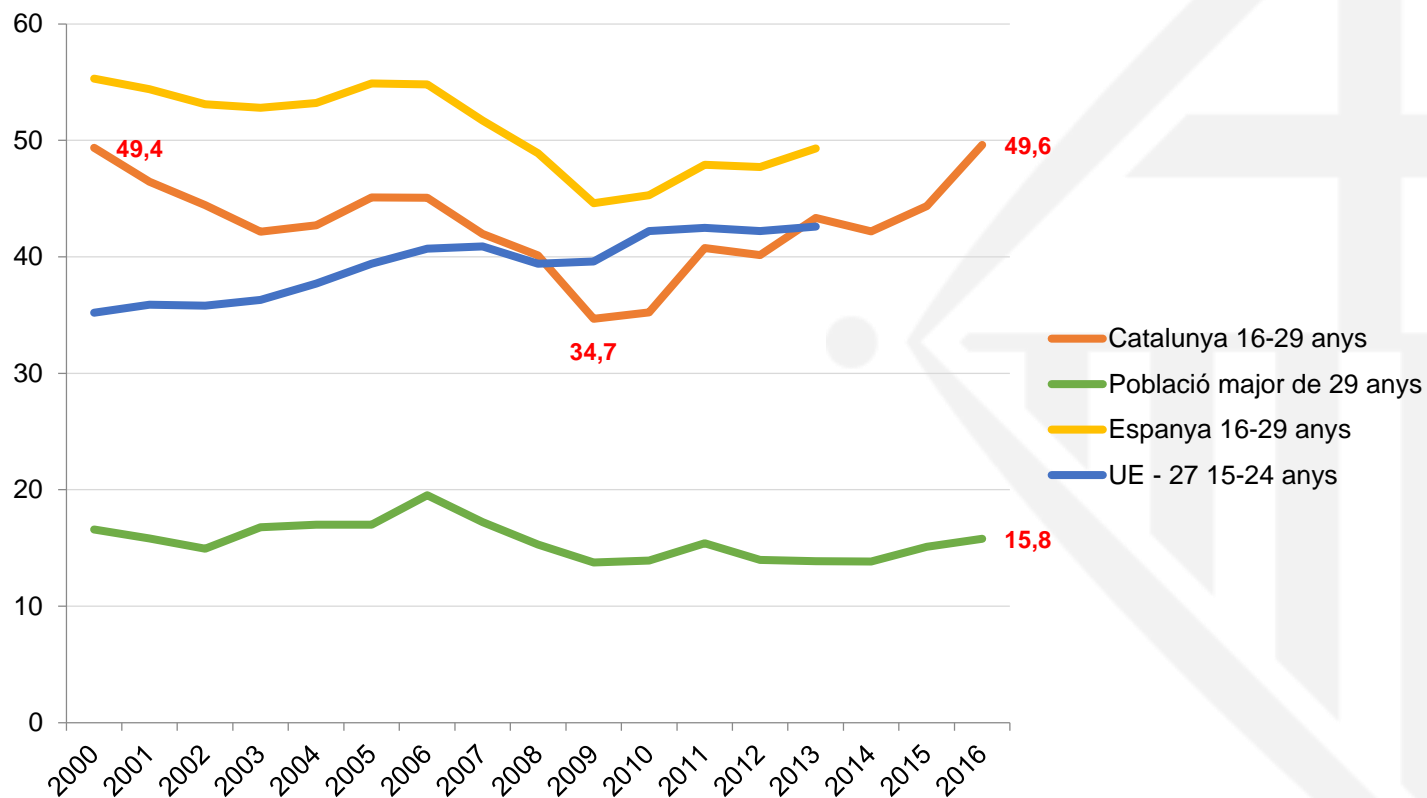


Font: Enquesta de Població Activa



Contractació i temporalitat

Temporalitat de la població ocupada per àmbits territorials i franges d'edat.
2000-2016. Percentatge

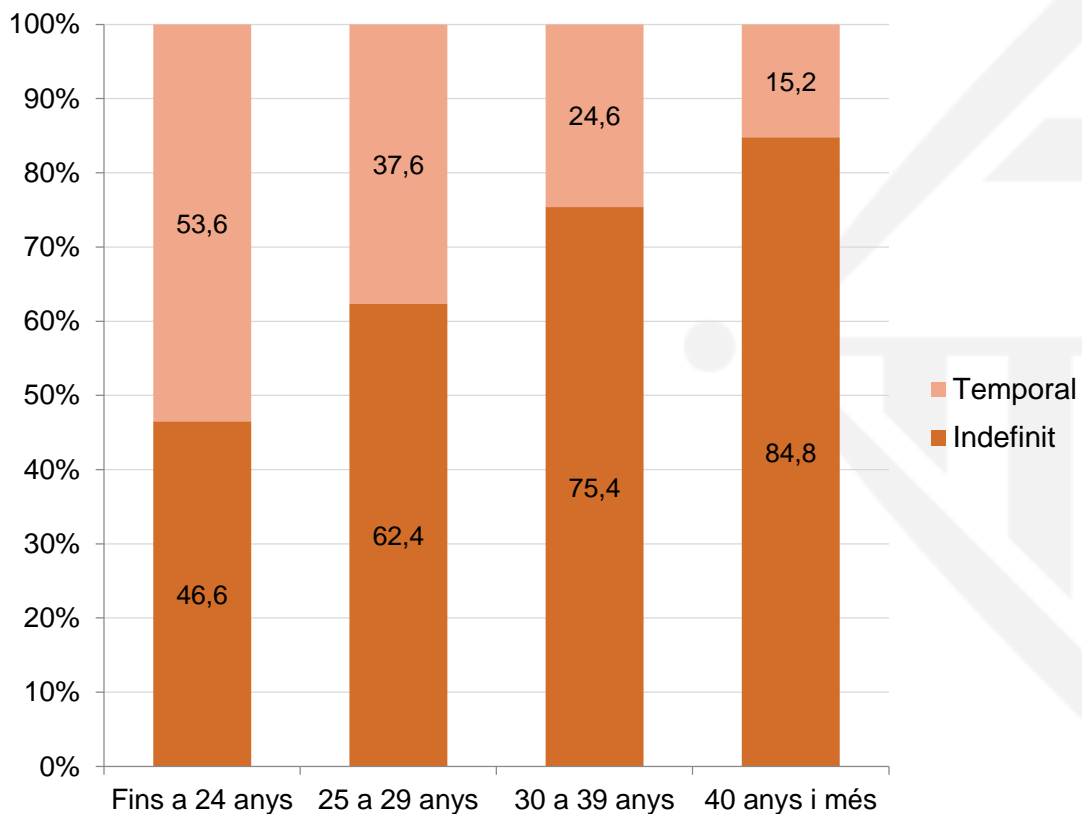


Font: Observatori Català de la Joventut. A partir de l'Enquesta de Població Activa.



Contractació i temporalitat


Tipus de contracte de les persones ocupades segons franges d'edat. Barcelona, 2015. Percentatge.





La discontinuïtat de la inserció laboral

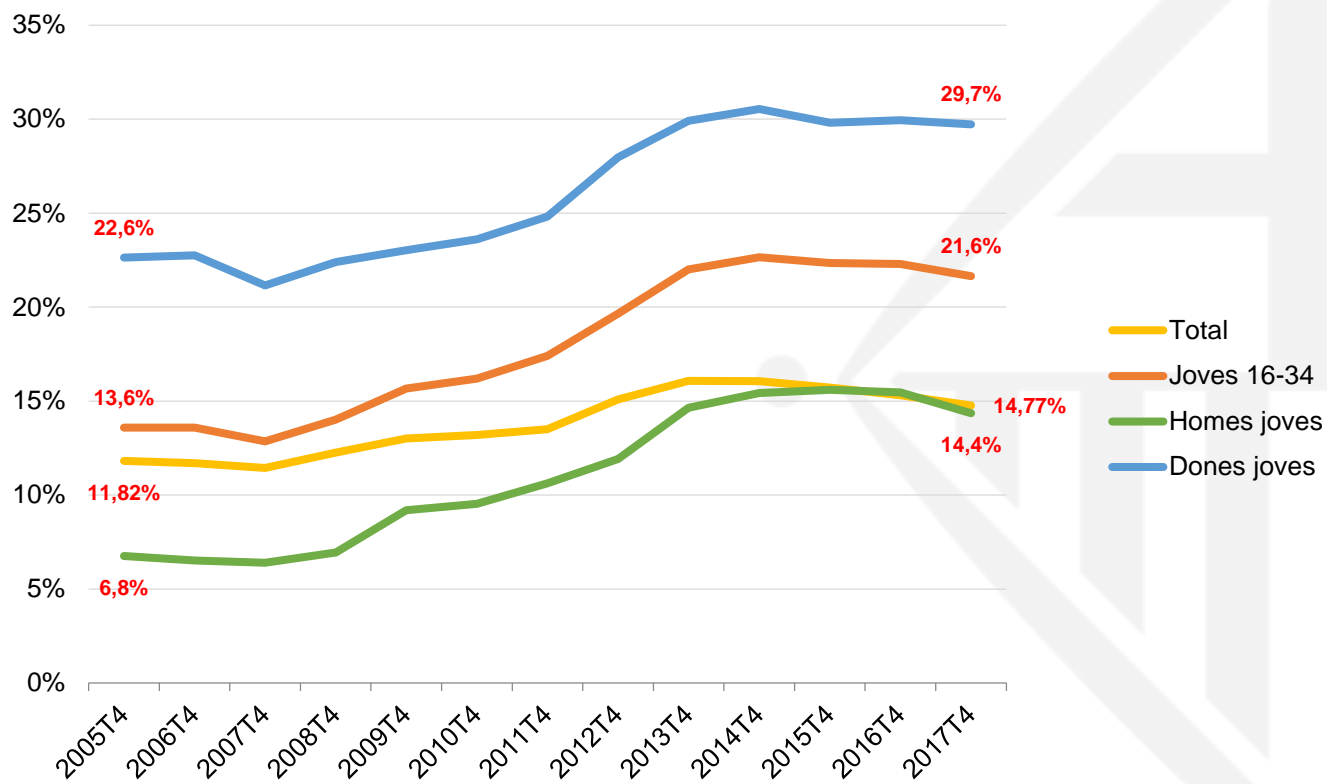
Gràfic 8: Intensitat laboral i durada dels contractes
Assalariats/ades temporals per edat
(percentil 25%)





El treball a temps parcial

Jornada a temps parcial segons gènere i edat. Estat espanyol, 2005-2017. Percentatge

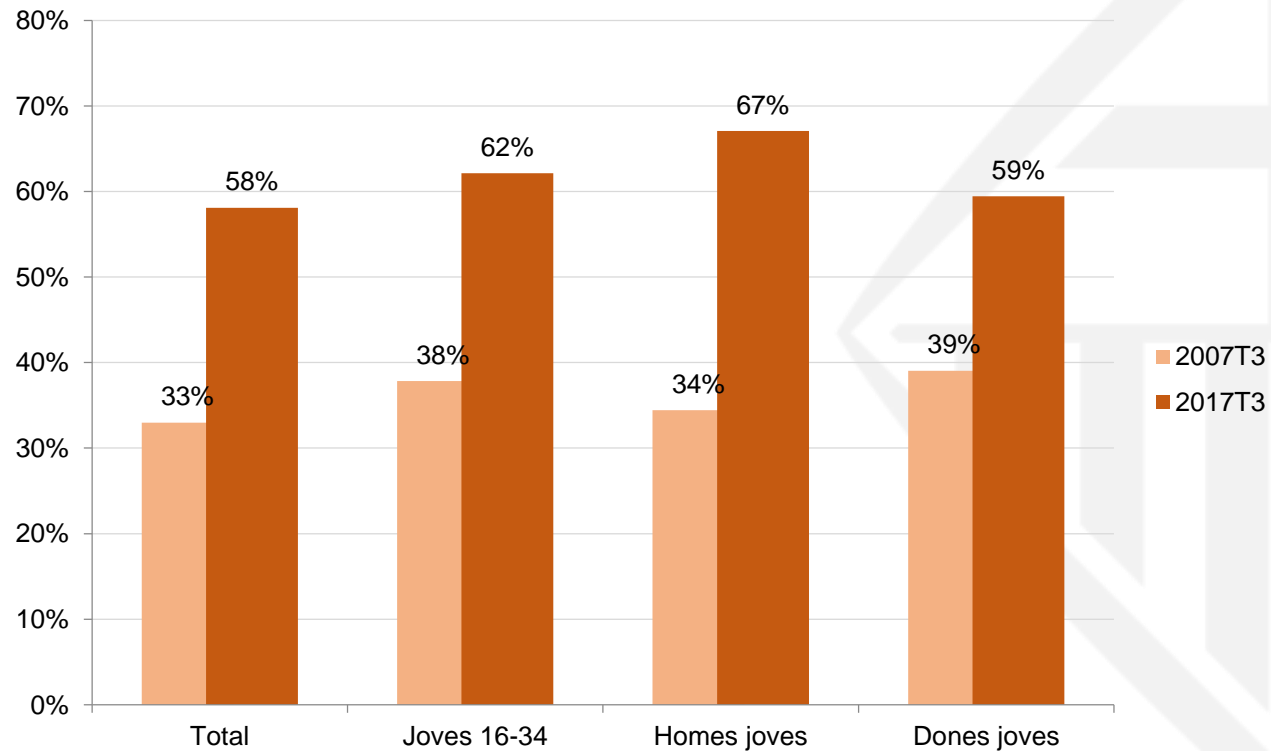


Font: Enquesta de Població Activa



El treball a temps parcial

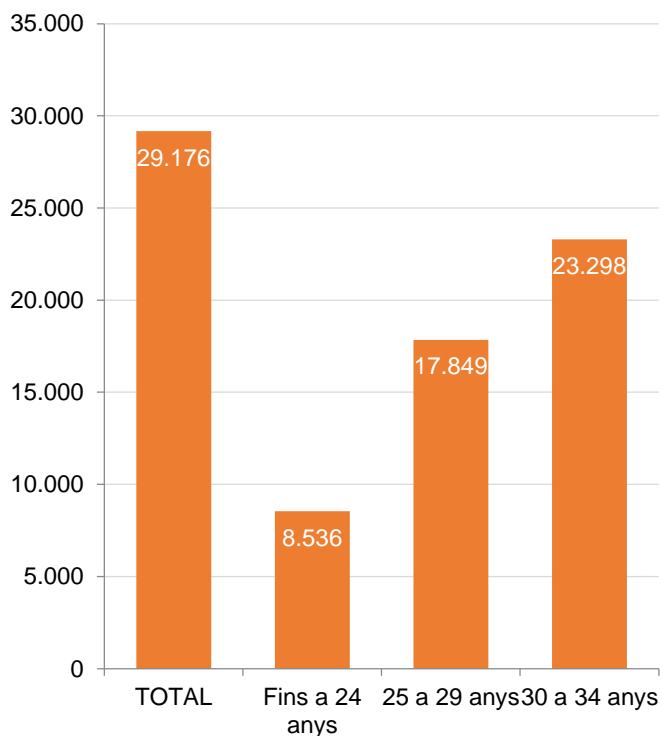
Involuntarietat de la jornada a temps parcial segons gènere i edat. Estat espanyol, 2007-2017. Percentatge





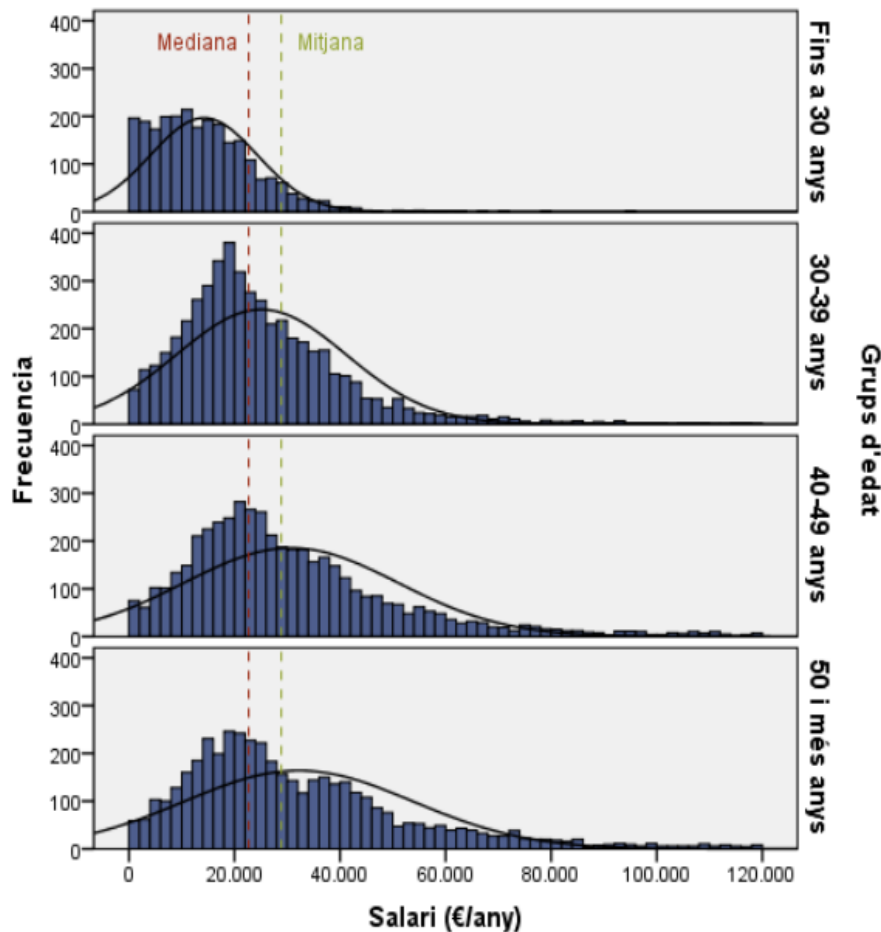
El salaris de les persones joves

Salari brut anual per franges d'edat.
Barcelona, 2016. Euros.



Font: Gabinet Tècnic de Programació. Ajuntament de Barcelona.
A partir de la Mostra contínua de vides laborals de l'INSS.

Distribució salarial per grans grups d'edat, Barcelona 2015





El salaris de les persones joves

Evolució salari brut anual en termes nominals i reals per franges d'edat.
Barcelona, 2010-2016.

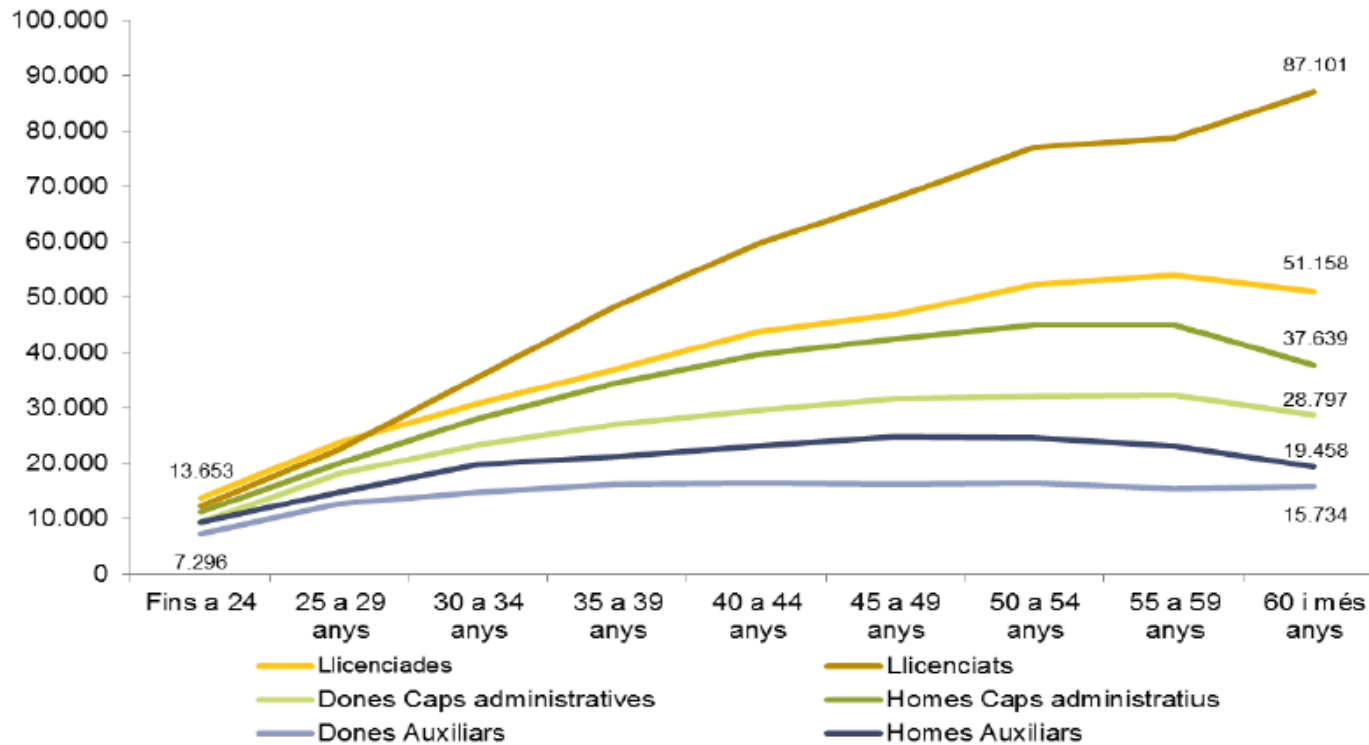
	Total (€)		Variació 2010-2016 (%)	
	2010	2016	Nominal	Real
TOTAL	28.444	29.176	2,57	-6,17
Fins a 24 anys	10.174	8.536	-16,1	-24,84
25 a 29 anys	18.476	17.849	-3,39	-12,13
30 a 34 anys	24.474	23.298	-4,81	-13,54

Font: Gabinet Tècnic de Programació. Ajuntament de Barcelona. A partir de la Mostra contínua de vides laborals de l'INSS.



La bretxa salarial i la joventut (2015)

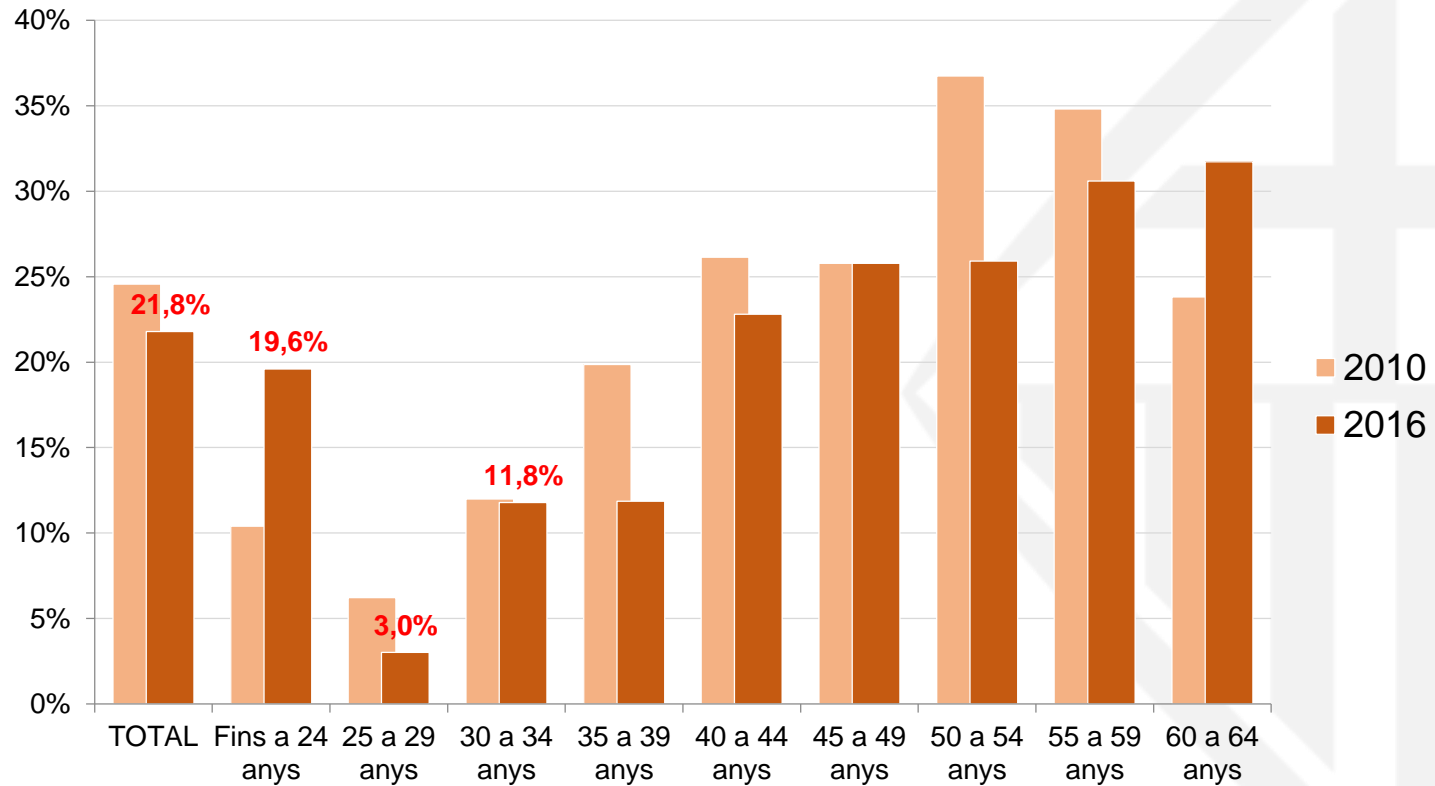
Gràfic 4: Salaris per categoria professional, edat i sexe (€ any)





La bretxa salarial i la joventut

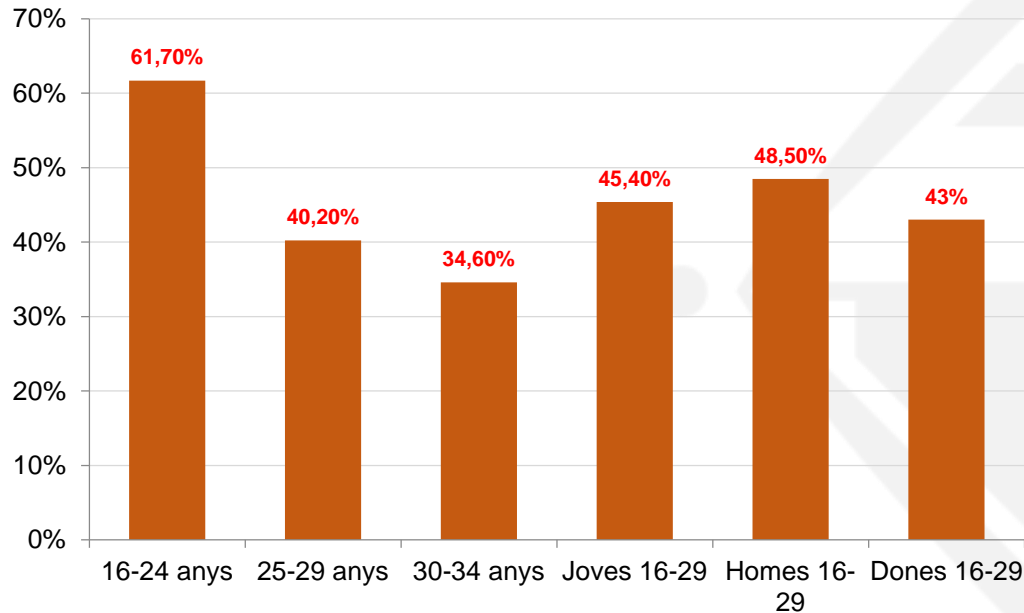
Bretxa salarial per franges d'edat. Barcelona, 2010 i 2016. Percentatge.





La infraocupació o sobrequalificació

Sobrequalificació de la població jove ocupada per franges d'edat. Catalunya, 2017 2T.
Percentatge



Font: Observatorio de Emancipación, Consejo de la Juventud de España. A partir de l'Enquesta de Població Activa.



Altres aspectes a considerar

- **Les dificultats de la transició escola-treball.**
- **La sinistralitat i la salut laboral.**
- **El frau en les modalitats de contractació:**
 - **El treball sense contracte.**
 - Segons l'Enquesta de Joves Barcelona 2015, **quasi un terç (29%)** de la població jove ocupada havia treballat **sense contracte** en els dos anys anteriors.
 - **Els falsos autònoms i l'economia “col-laborativa”.**
 - Segons dades de la unió d'autònoms UATAE un **35% dels joves autònoms** estan en risc de pobresa.
- **Les cotitzacions.**
- **Les categories laborals.**



Conseqüències de la precarietat

- **L'augment de les taxes de pobresa juvenil**
- **L'endarreriment de l'emancipació, de la formació de nuclis de convivència i de la maternitat/paternitat.**
- **L'emigració juvenil.**
- **Els efectes en la salut i el benestar emocional.**
- **La bretxa generacional: la fi del pacte?**
- **La precarietat com a tret generacional al llarg de la vida.**
- **Un vincle ineludible o una realitat que es pot revertir?**

Gràcies per la vostra col·laboració!

www.bcn.cat/joventut



**Ajuntament
de Barcelona**