

# Joves de Barcelona

(12-35 anys)

Dades del Padró Municipal a 1 de gener de 2021

**474.127** joves entre 12 i 35 anys:  
28,6% del total de la població.

**84.626** adolescents entre 12 i 16 anys:  
5,1% del total de població.

Des del 2018 al 2021 la població jove ha crescut un **↑ 6,3%**

## Lloc de naixement

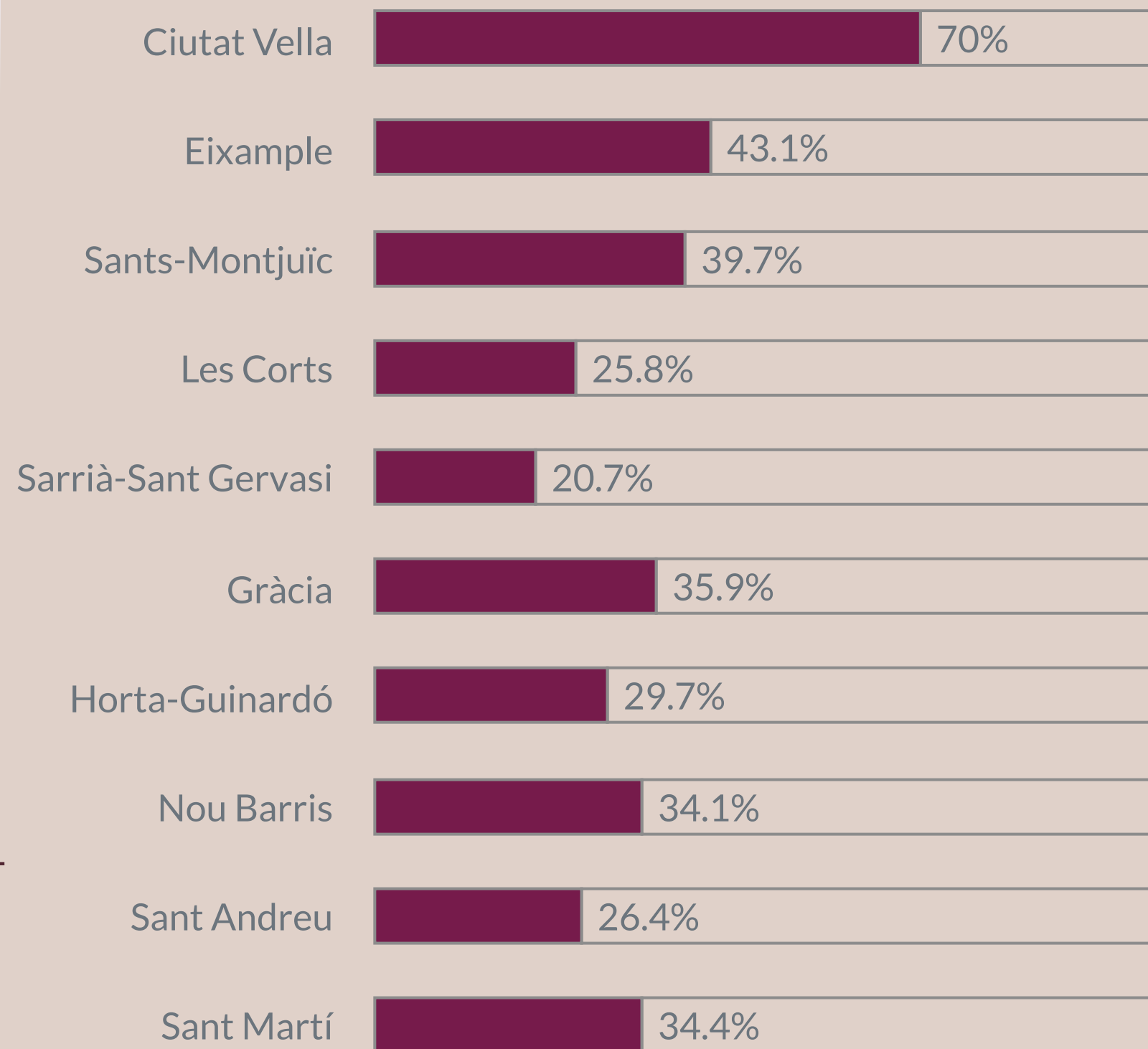
El **44,7%** de la població d'entre 12 i 35 anys han nascut a l'estranger. A Ciutat Vella, el **76,7%**.

## Nacionalitat

Principals països estrangers d'origen :



## Nacionalitat estrangera per districtes



2022



## Nivell d'estudis (joves entre 21-35 anys)

El **28,2%** té, com a màxim els estudis obligatoris (2,9 punts menys que el 2016)



El **44,3%** té estudis universitaris o CFGS (2,7 punts més que el 2016)

Estudis universitaris o CFGS per nacionalitat:

Espanyola: **42,5%**



Estrangera: **46,4%**



Estudis universitaris/CFGS

Batxillerat/CFGM

Estudis secundaris

Estudis primaris

## Habitatge



- El preu mitjà del lloguer a Barcelona és de **980€**:
  - Sarrià- Sant Gervasi **1.312€**.
  - Nou Barris és **698€**.
- En l'últim any ha crescut un **8,4%**.

Nota: Dades dels sis primers mesos de 2022. Font: Departament d'Estadística. Ajuntament Barcelona.

## Treball


**6.762** joves registrades a l'atur al juliol'22, 56,9% menys que gener'21.

**22.456€** Sarrià - St. Gervasi

**15.315€** Ciutat Vella

Perceben un salari mitjà de **18.424€** brut anual.

En relació al conjunt de la població de la ciutat suposa un **39,8%** menys de salari mitjà.



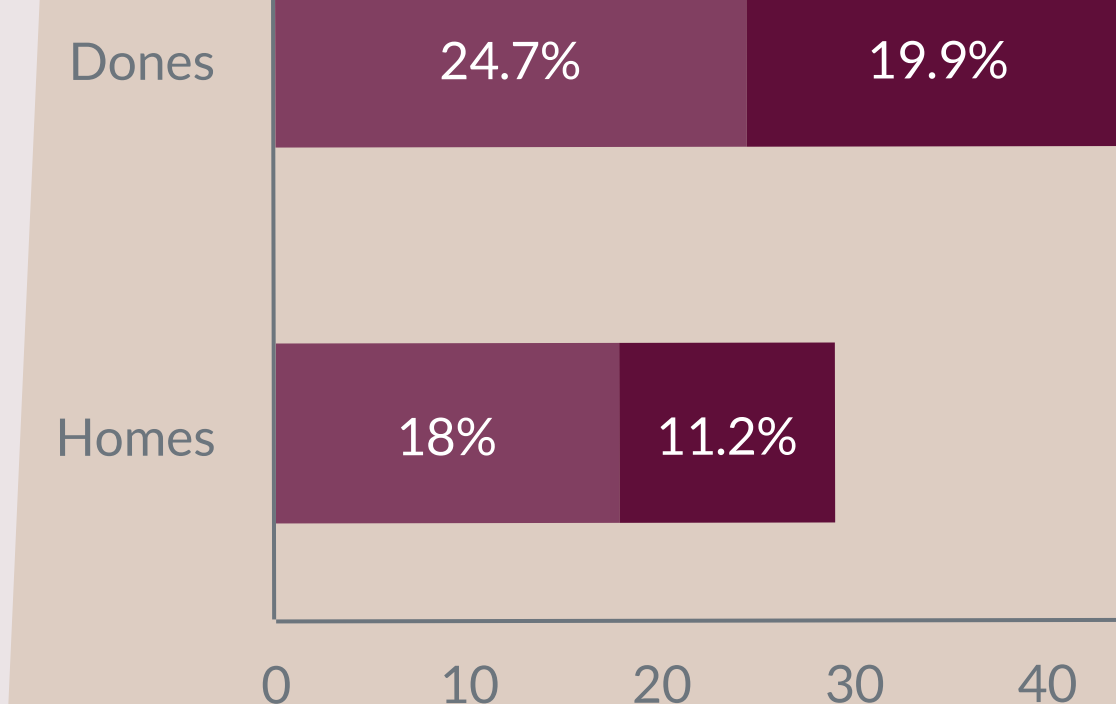
Homes (46.5%)  
Dones (53.5%)



Font: Departament d'Estadística. Ajuntament de Barcelona

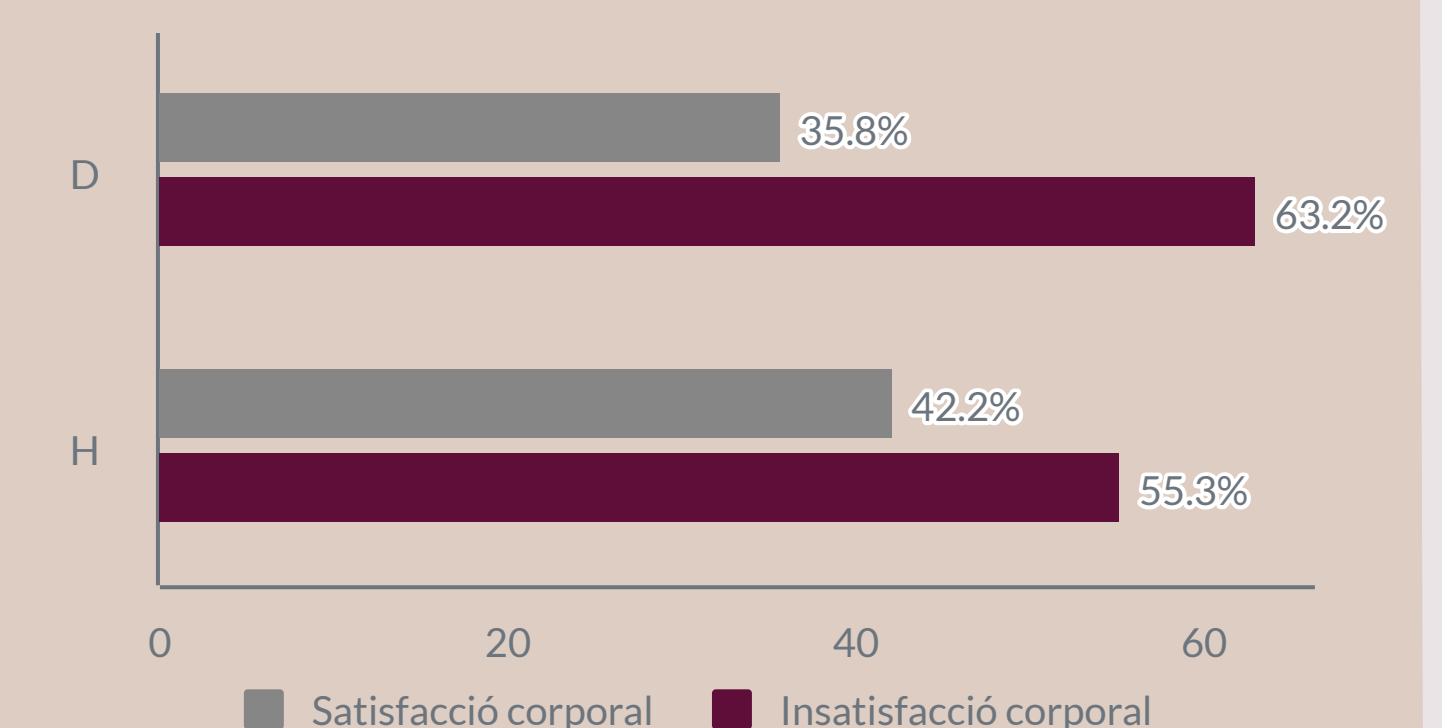
## Salut mental

(alumnes de 2n i 4rt ESO, 2n Batx. i CFGM)



■ Límit   ■ Risc de mala salut mental

## Insatisfacció corporal



Font: Enquesta FRES. Agència de Salut Pública de Barcelona

Ajuntament de Barcelona

