

# **Joves de Barcelona, retrat i tendències 2022**

**PRISMA - Observatori de la Joventut  
Departament de Joventut**

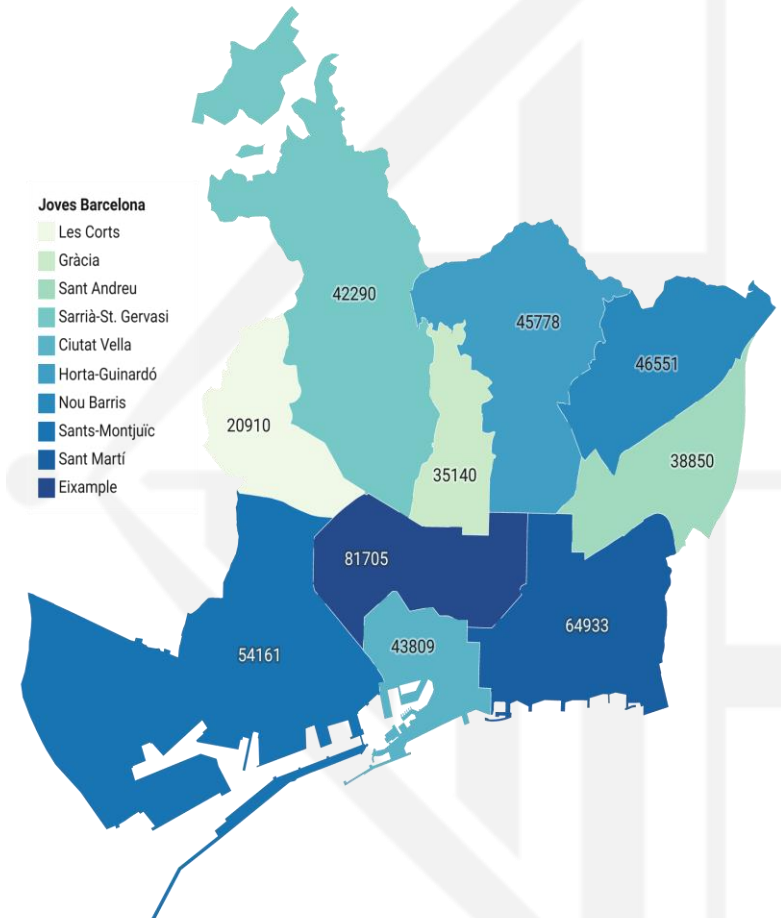


Aquesta fitxa presenta els trets principals de la població d'entre 12 i 35 anys de Barcelona. Aquesta és la franja d'edat global del conjunt d'equipaments i serveis de joventut de l'Ajuntament de Barcelona. Aquesta anàlisi està basada, principalment, en les dades recollides en la lectura del Padró d'Habitants a 1 de gener de 2021 facilitada pel Departament d'Estadística.



# Població jove

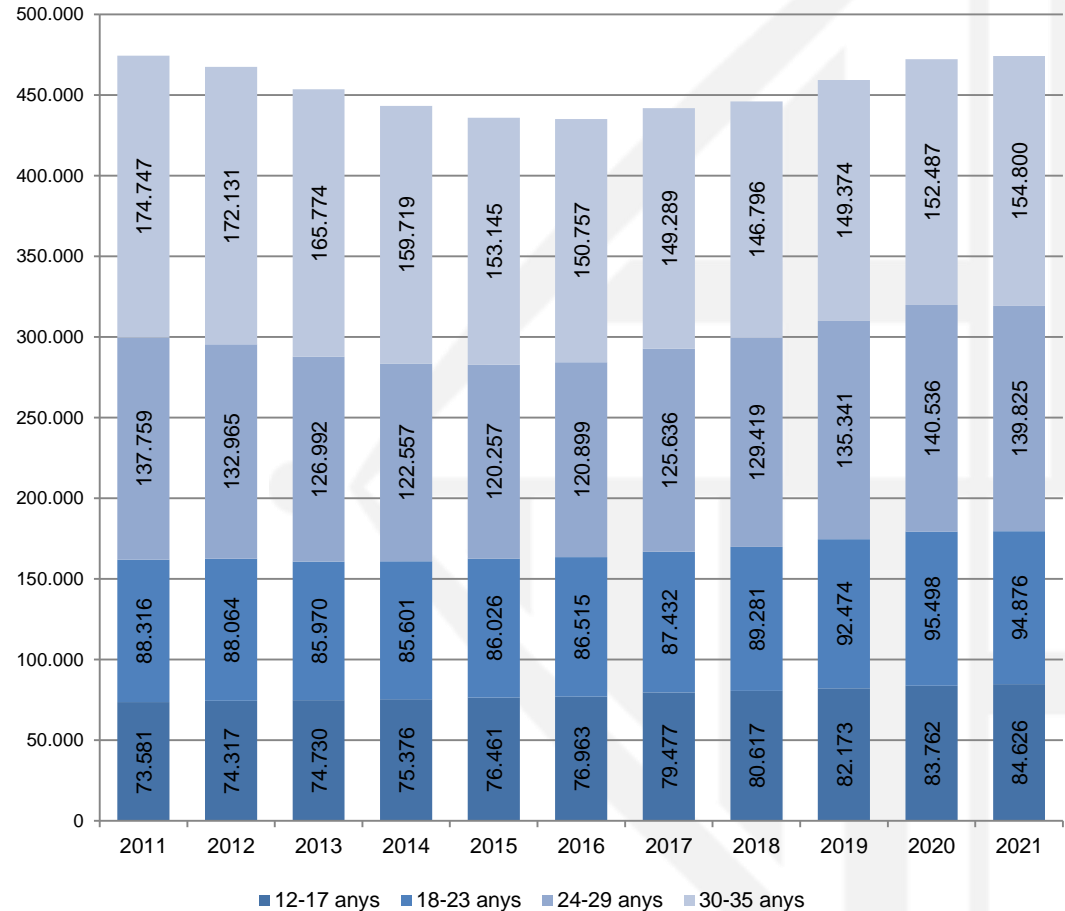
- **A la ciutat de Barcelona hi viuen actualment 474.127 persones d'entre 12 i 35 anys.**
- Això suposa el 28,6% del total de població de la ciutat. Ciutat Vella és el districte amb major pes d'aquesta franja d'edat (39,9%) i els que menys Sant Andreu i les Corts (25,6% ambdós).
- Pel que fa al nombre d'adolescents entre 12 i 17 anys, n'hi ha 84.626, que representen el 5,1% del conjunt de la població de la ciutat.
- L'equilibri entre homes i dones joves és quasi total a la ciutat, però hi ha una diferència de 3.609 homes d'entre 12 i 35 anys més. El districte amb una proporció més elevada d'homes és Ciutat Vella (55,2%) i Gràcia (51,9%) és on tenen més pes les dones.
- La població jove ha crescut un 6,3% des del 2018 a Barcelona. Ciutat Vella és el districte on més ha crescut el volum de joves aquests darrers dos anys, un 14,4%.





# Evolució població jove

- En els darrers 10 anys la població jove de la ciutat ha disminuït en conjunt un 0,1%. Tot i que l'any 2016 s'inicia una important recuperació i en els darrers dos anys (2019) ha augmentat un 3,2%.
- La tendència és a un major equilibri entre grups d'edat.
- El grup més jove, dels 12 als 17, és el que ha crescut més exponencialment durant els últims 10 anys, un 15%.
- A l'altre extrem, el grup de 30 a 35 anys és el grup que s'ha reduït més. Ha descendit un 11,4%.
- La resta de grups també augmenten, però no tant com el grup d'adolescents, a mesura que són més grans augmenten menys. El grup de 18 als 23 augmenta un 7,4%. I el grup de 24 a 29 anys augmenta un 1,5%.

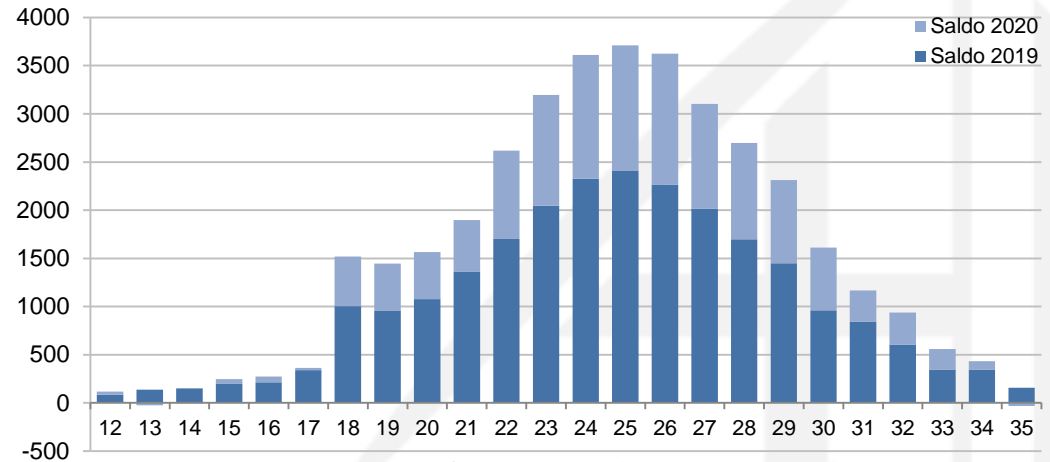


Nota: Cal recordar que les dades de cada any corresponen a la lectura del Padró a 1 de gener i, per tant, reflecteixen els canvis ocorreguts en l'any natural anterior.

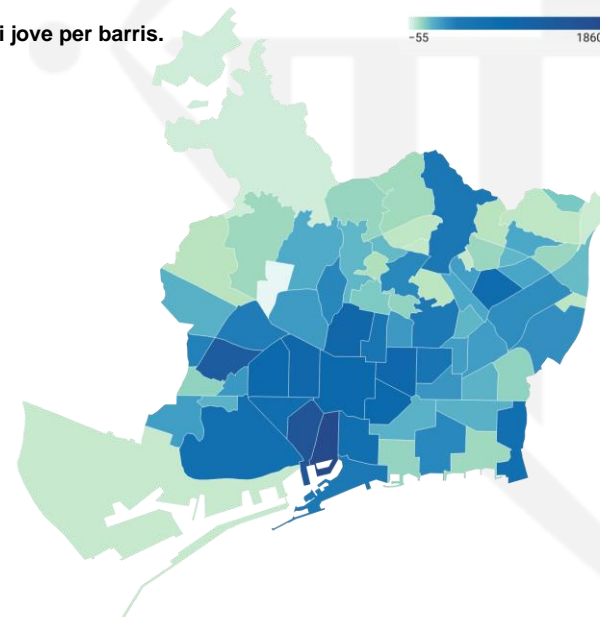


# Moviments de població jove

- Durant el 2019 i el 2020 es van empadronar a Barcelona 128.923 persones joves provinents de fora de la ciutat i en van marxar 91.529.
- L'any 2020 el saldo migratori va ser un 48,5% inferior al de 2019 per l'efecte de la pandèmia. El districte que ha patit més diferència ha sigut Sarrià i Sant Gervasi amb una diferència del 2019 d'un 103,2% inferior.
- L'arribada de joves es concentra a la franja entre 24 i 26 anys, però les sortides augmenten progressivament fins als 30. Així, l'etapa entre 24 i 26 és la que té saldos positius més intensos.
- Generalment, els barris situats al centre de la ciutat concentren el major saldo positiu i aquest va disminuint a mesura que ens anem apropant als barris de l'extraradi.



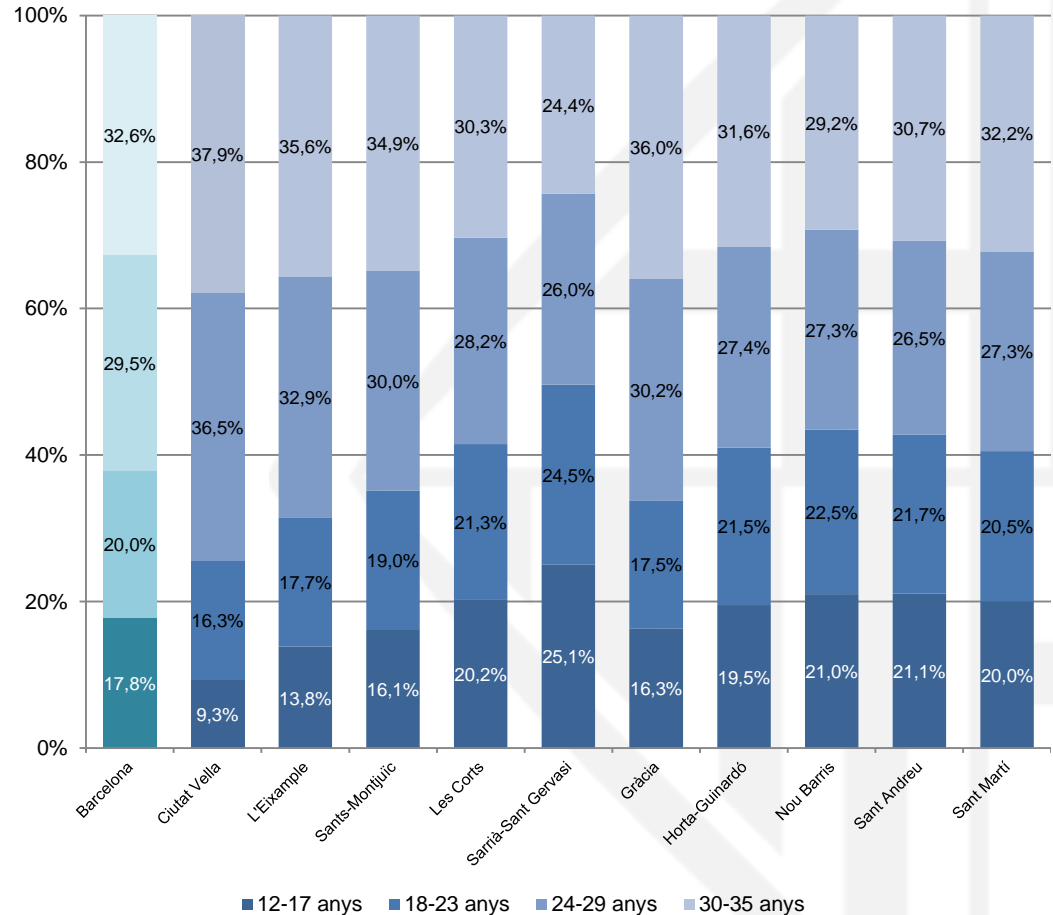
Saldo migratori jove per barris.  
2019





# Grups d'edat

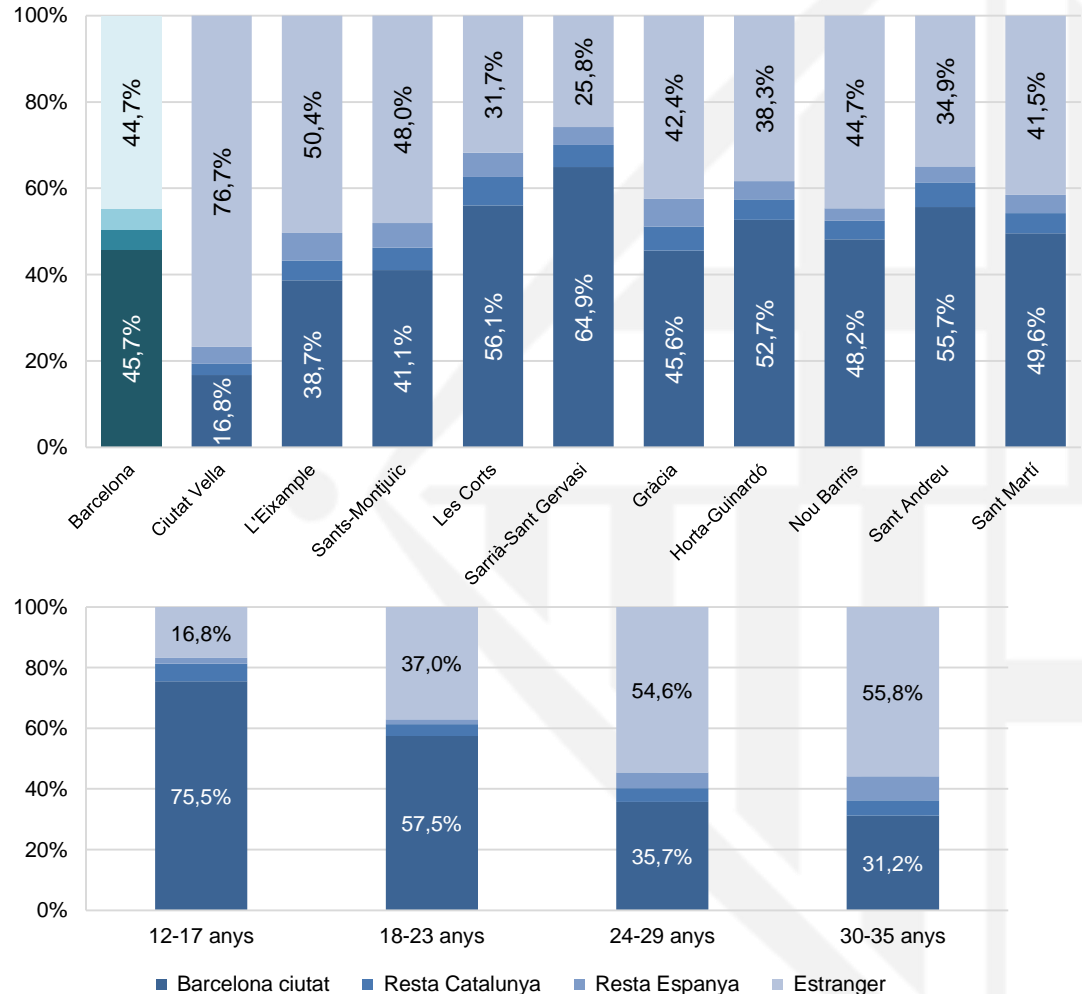
- **Tot i la tendència a l'equilibri entre les diferents franges d'edat, es manté encara un major pes de les franges més grans.**
- Ciutat Vella és el districte on aquest desequilibri és més acusat amb només un 9,3% d'adolescents i un 74,4% de joves entre 24 i 35.
- En menor mesura, l'Eixample i Gràcia, territoris que també tenen capacitat d'atraure població jove, també destaquen pel pes dels grups de més edat.
- A l'altre extrem i molt diferent a la resta, Sarrià- Sant Gervasi és el que té un major equilibri entre franges d'edat i més pes de la població adolescent.





# Lloc de naixement

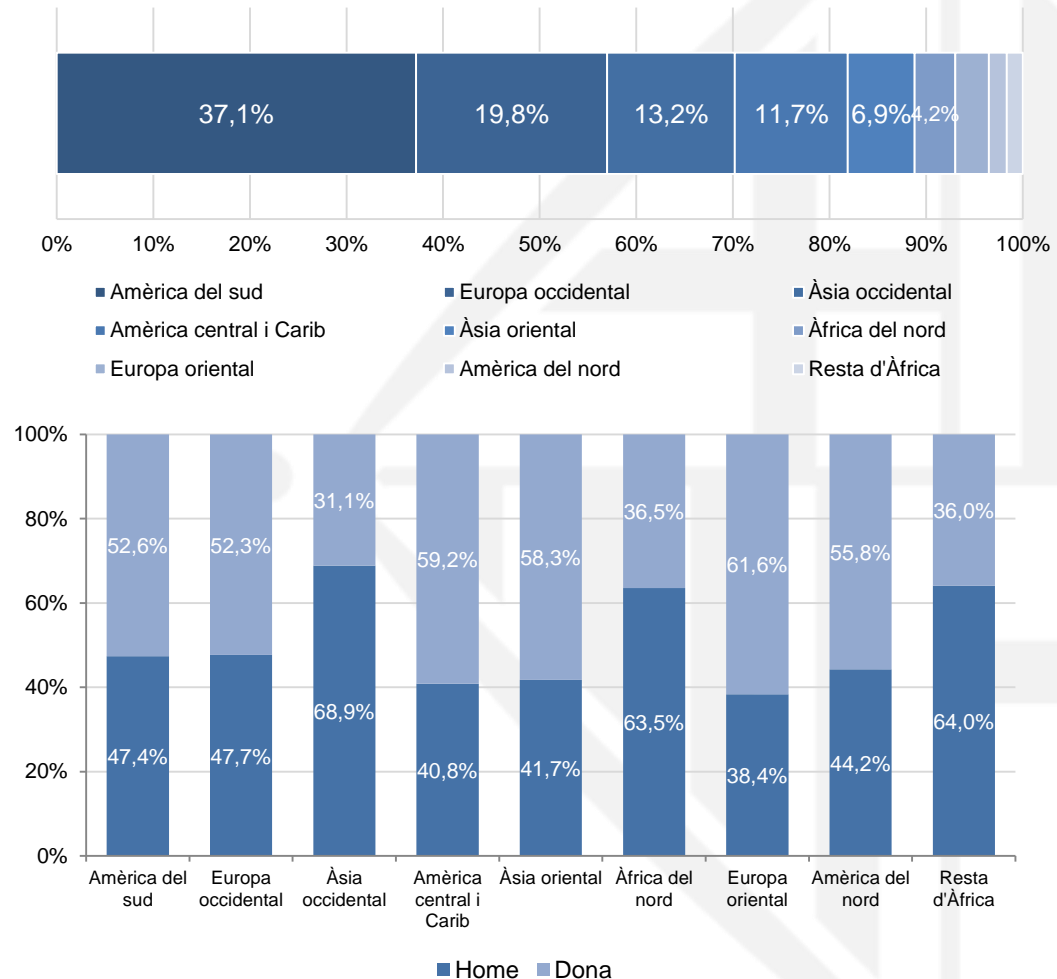
- Des de 2016 hi ha hagut un descens general de la població jove nascuda a Barcelona. **Més de la meitat dels i les joves de la ciutat no hi ha nascut.**
- Sarrià- Sant Gervasi és el districte amb més proporció de joves nascuts a la ciutat, un 64,9%.
- A l'altre extrem, el 76,7% de joves de Ciutat Vella han nascut a l'estranger. Tot i que l'Eixample és el districte on des del 2016 ha augmentat més aquest grup, 5,4 punts percentuals de diferència.
- **Tres de cada quatre adolescents són nascuts a la ciutat.** A mesura que augmenta l'edat, aquest percentatge disminueix fins a representar només el 31,2% de joves d'entre 30 i 35 anys.





# Lloc de naixement: regions del món

- Les principals regions de procedència de la població jove estrangera jove són l'Amèrica del sud (37,1%) i l'Europa Occidental (19,8%).
- La comunitat que més ha crescut els darrers dos anys ha sigut justament la més nombrosa, en canvi, l'Europa occidental ha patit una davallada de 7,2 punts percentuals.
- Existeixen importants diferències en la composició per sexes de les comunitats nouvingudes.
- Entre la comunitat jove provinent de l'Àsia Occidental, hi ha un 69% d'homes. Tot i que en menor mesura, aquest desequilibri també el trobem en les persones joves provinents del continent africà.
- En canvi, en el cas de les persones joves provinents de l'Europa Oriental, un 62% són dones.

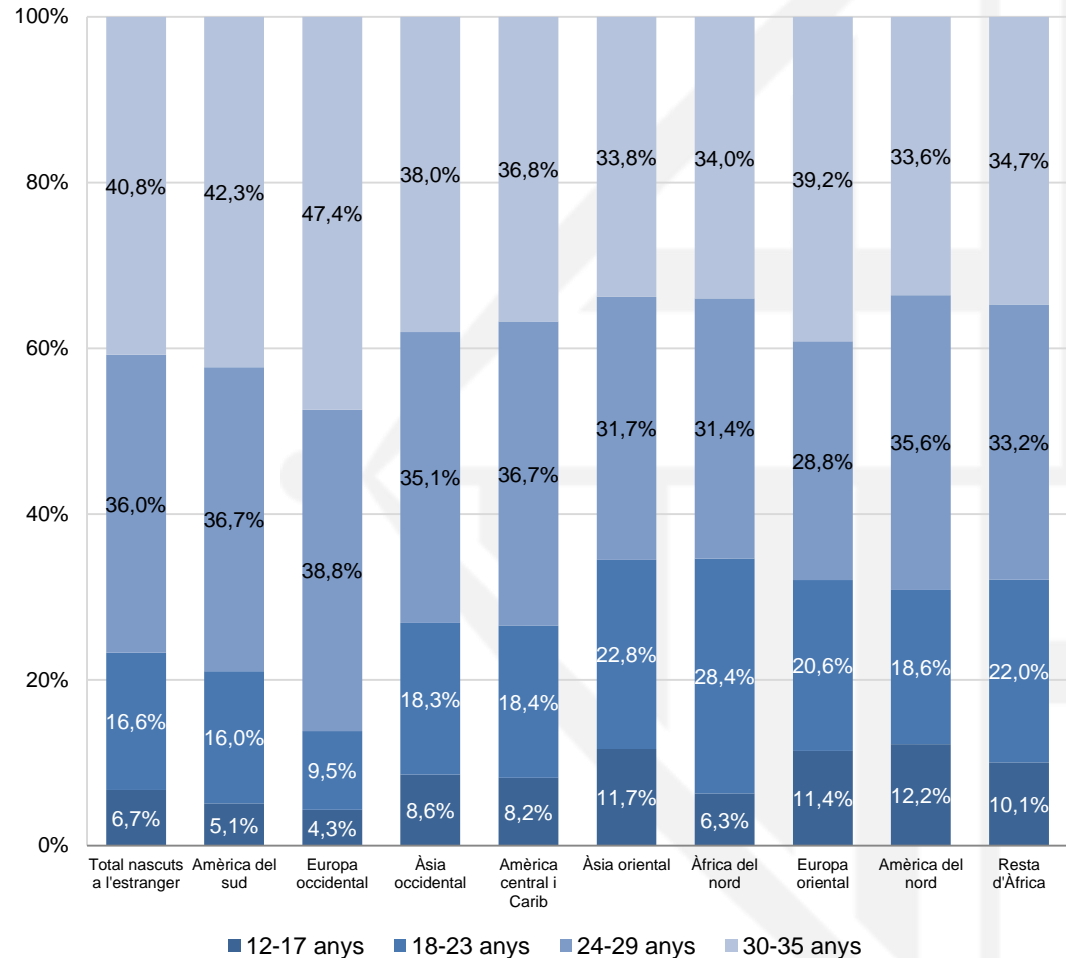






# Lloc de naixement: grups d'edat

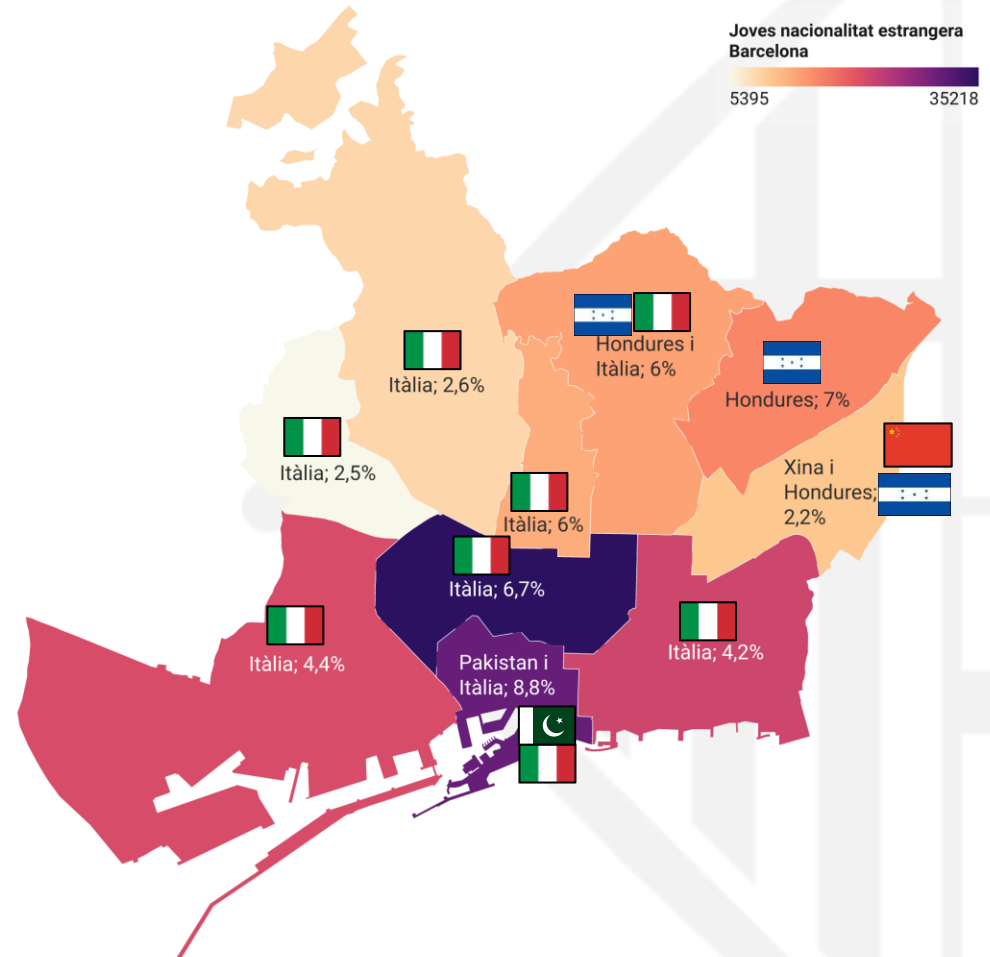
- L'estructura d'edats de la població estrangera també mostra diferències importants en funció de les regions d'origen, però en general està encara més **concentrada en les franges d'edat més altes**.
- En el cas de la població jove provinent de l'Europa occidental el desequilibri a favor dels que tenen entre 24 i 35 anys arriba fins al 86,2%.
- Entre les comunitats de joves provinents d'Àsia i de l'Àfrica el pes de les franges més joves augmenta lleugerament.





# Nacionalitats

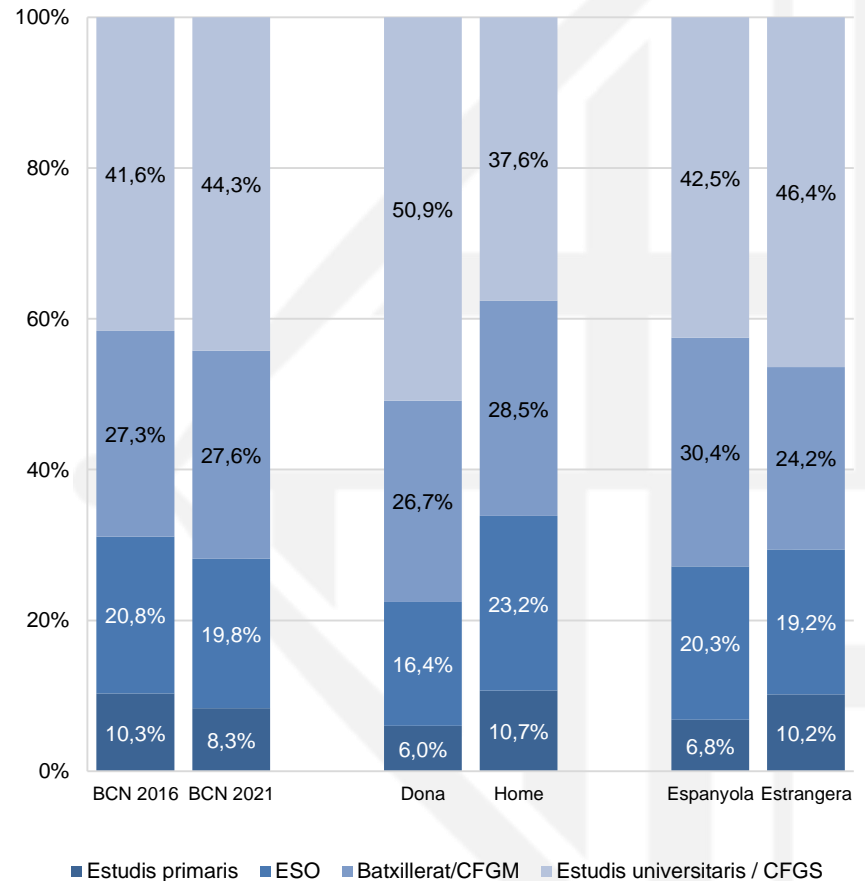
- Un **37,2%** dels joves de la ciutat tenen nacionalitat estrangera. El pes puja fins al 41,8% entre els majors de 30 anys.
- Ciutat Vella és l'únic districte amb majoria de població jove de nacionalitat estrangera (70%), 5 punts percentuals més que fa dos anys. Però és a l'Eixample on són més en nombres absoluts, 35.218. En canvi, a Sarrià-Sant Gervasi amb 8.761 aquest gruix es redueix fins al 20,7%.
- Les nacionalitats estrangeres principals són la italiana, amb un 4,3% del total de joves, seguida de la pakistanesa amb un 2,3%, i la xinesa amb un 2%.





# Nivell d'estudis

- **Cada vegada hi ha més joves amb estudis universitaris o CFGS.** En tenen el 44,3% de les persones joves d'entre 21 i 35 anys.
- Des de l'any 2016 aquesta millora s'evidencia sobretot, en el descens de joves només amb estudis obligatoris (tres punts percentuals).
- Segueix existint un biaix important entre els nivells d'estudis d'homes i dones. Les dones joves, mantenen una diferència de 13,3 punts percentuals per sobre dels homes en nivells d'estudis universitaris.
- Segons la nacionalitat, també trobem diferències significatives. Prop de la meitat de les persones joves amb nacionalitat estrangera tenen estudis universitaris o CFGS, 3,9 punts més que les de nacionalitat espanyola. Però ara concentren més proporció de joves només amb estudis primaris, un 11,5%.
- Aquesta polarització dins la població estrangera té a veure amb les grans diferències segons el país d'origen.

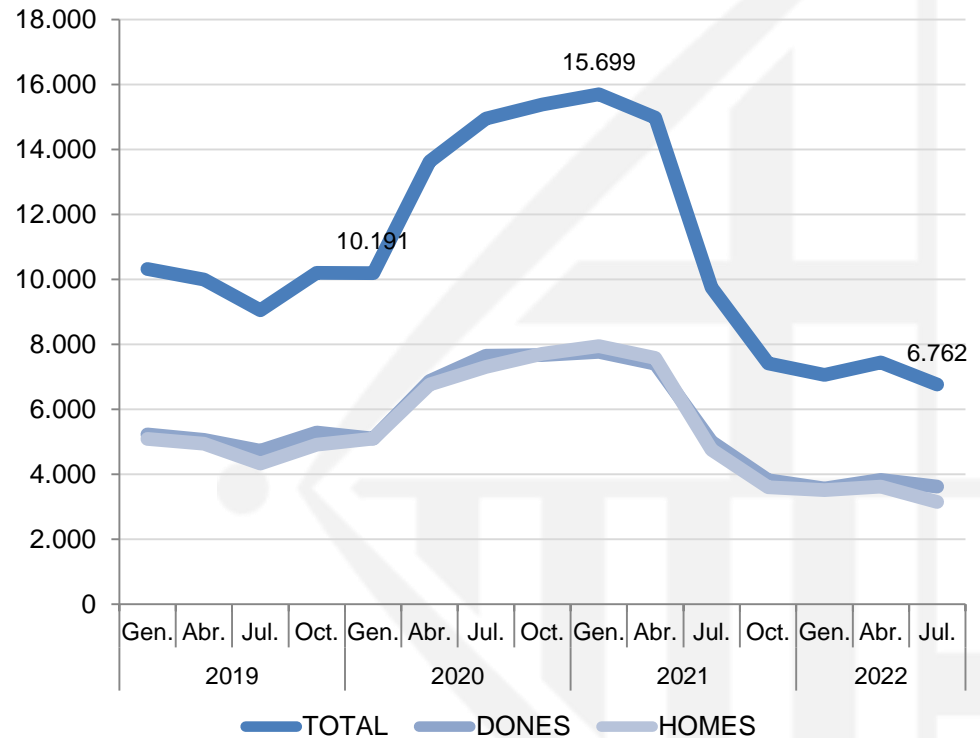




# Treball

- A Barcelona hi ha 6.762 joves de 16 a 29 anys registrats a l'atur amb dades de juliol de 2022.
- **L'atur juvenil s'ha reduït un 56,9% a la ciutat en l'últim any i mig, una disminució molt considerable.**
- Després de l'increment brusc de l'atur en el context de la crisi pandèmica, la baixada durant el 2021 l'ha situat en xifres fins i tot inferiors respecte al 2019.
- **Hi ha més dones joves a l'atur que homes. Del total de joves aturats, un 53,5% són dones.**
- Cal tenir en compte que durant aquest període pandèmic molts joves han deixat d'estar actius i allargant l'etapa d'estudis.

També cal considerar les condicions laborals majoritàriament precàries dels que han trobat feina i les limitacions de l'atur registrat per mesurar aquest fenomen.

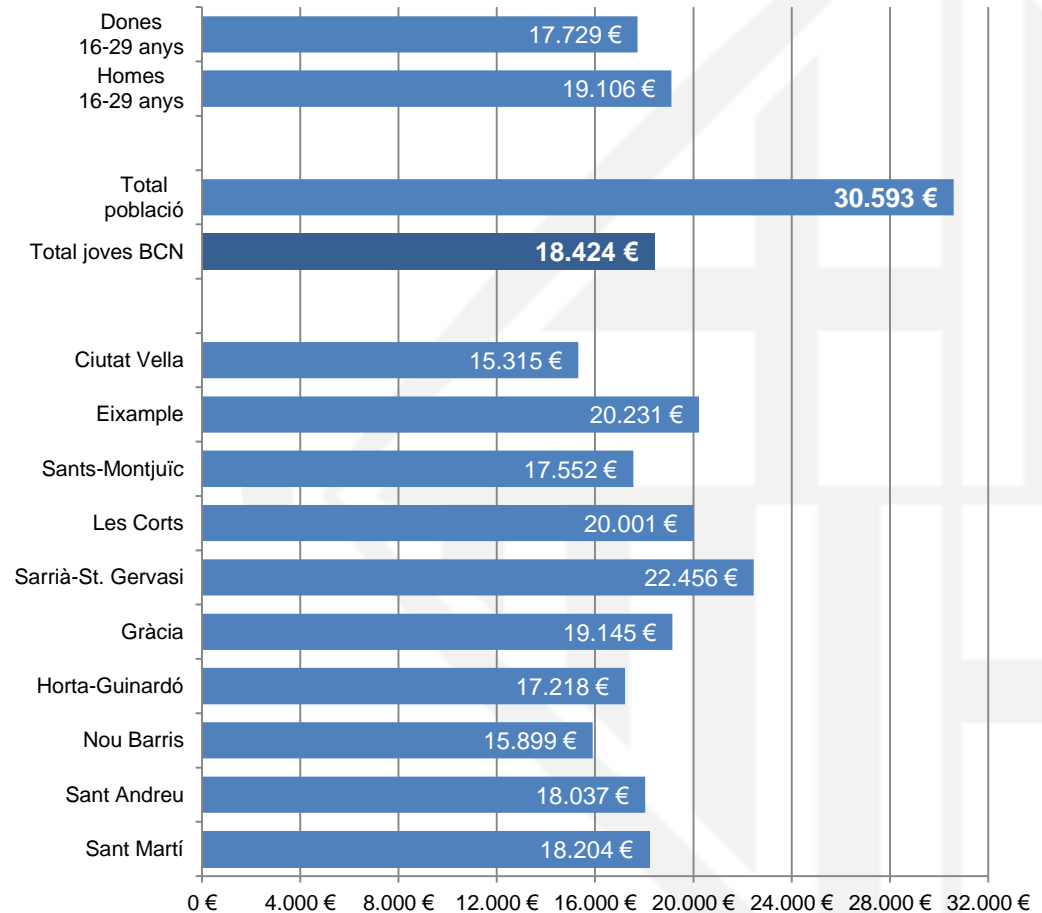


Font: Departament de Treball. Generalitat de Catalunya. Elaboració del Departament d'Estadística. Ajuntament de Barcelona.



# Salaris

- **A Barcelona els i les joves perceben un salari mitjà de 18.424€ brut anual segons les dades de 2020.**
- En relació al conjunt de la població de la ciutat suposa un 39,8% menys de salari mitjà.
- Els i les joves de Ciutat Vella tenen el sou mitjà més baix de Barcelona, un 16,9% per sota de la mitjana de ciutat. En canvi, el districte de Sarrià – St. Gervasi es troba un 21,9% per sobre de la mitjana de Barcelona.
- Per efecte de la pandèmia els salaris del jovent van patir un descens d'un 2,5% entre 2019 i 2020.
- A la ciutat hi ha bretxa salarial de gènere, ja que els homes joves cobren de mitjana 1.377 euros més que les dones.



Font: Departament d'Anàlisi. OMD. Ajuntament de Barcelona. A partir de la Mostra Continua de Vides Laborals de l'INSS.



# Habitatge: situació del lloguer

- El preu mitjà dels contractes de lloguer signats a Barcelona durant els sis primers mesos de 2022 és de **980€ al mes**.
- Després d'anys d'augment dels preus dels lloguers, el 2020 i el 2021 es van moderar, per la regulació del preu del lloguer i la crisi pandèmica.
- A partir del 2021, a Barcelona han pujat un 8,4%. Ciutat Vella ha sigut el districte amb més variació, amb una pujada del 19,2%.
- Sarrià – Sant Gervasi és el districte amb els preus més cars. A l'altre extrem Nou Barris és el barri amb els preus més assequibles, 698€ de mitjana.
- El 2019 el 30,4% de les unitats de convivència inscrites al Registre de sol·licitants d'habitatge amb protecció a Barcelona tenien entre 18 i 35 anys.

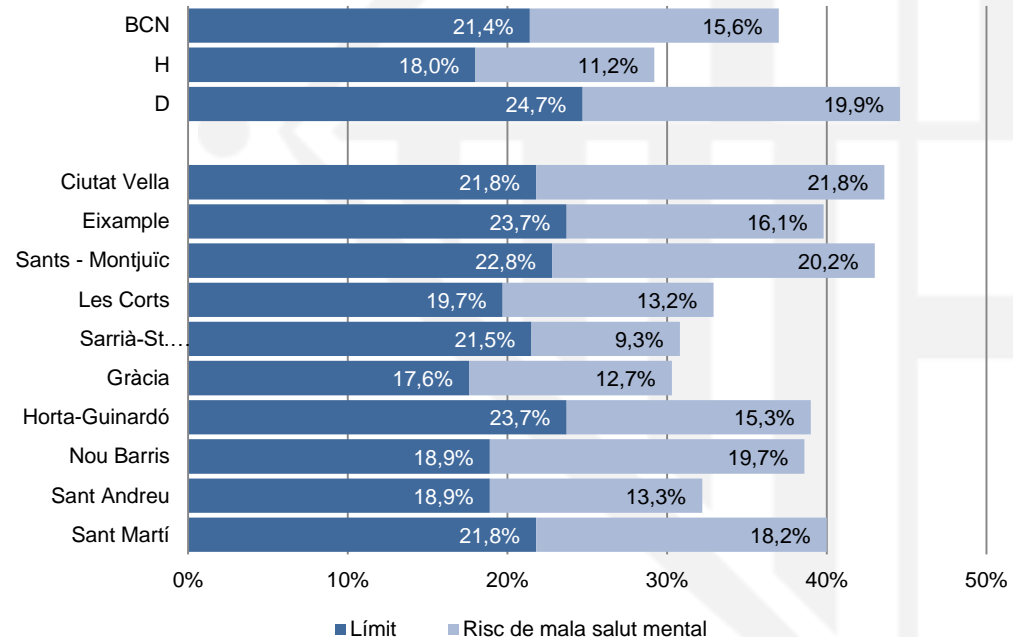
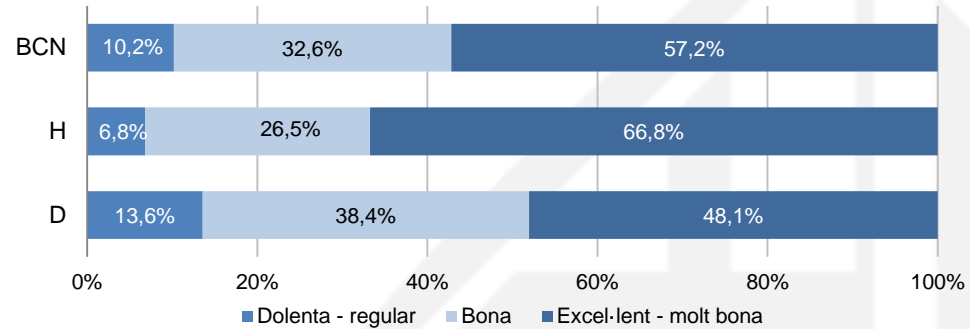
	Lloguer mitjà mensual (€/mes)			
	2020 (2T acum.)	2021 (2T acum.)	2022 (2T acum.)	Diferència 2021-22
<b>Barcelona</b>	974	904	980	<b>8,4%</b>
Ciutat Vella	946	834	994	<b>19,2%</b>
Eixample	1.094	996	1.085	<b>9%</b>
Sants-Montjuïc	857	795	861	<b>8,3%</b>
Les Corts	1.109	1.030	1.106	<b>7,4%</b>
Sarrià-Sant Gervasi	1.312	1.234	1.312	<b>6,3%</b>
Gràcia	960	888	967	<b>8,9%</b>
Horta-Guinardó	816	762	783	<b>2,7%</b>
Nou Barris	699	680	698	<b>2,7%</b>
Sant Andreu	801	758	787	<b>3,8%</b>
Sant Martí	941	868	938	<b>8%</b>

Font: Departament d'Estadística i Difusió de Dades. Ajuntament de Barcelona amb dades de la Generalitat de Catalunya. Secretaria de l'Agenda Urbana i Territori, a partir de les fiances de lloguer dipositades a l'INCASÒL.



# Salut percebuda i salut mental

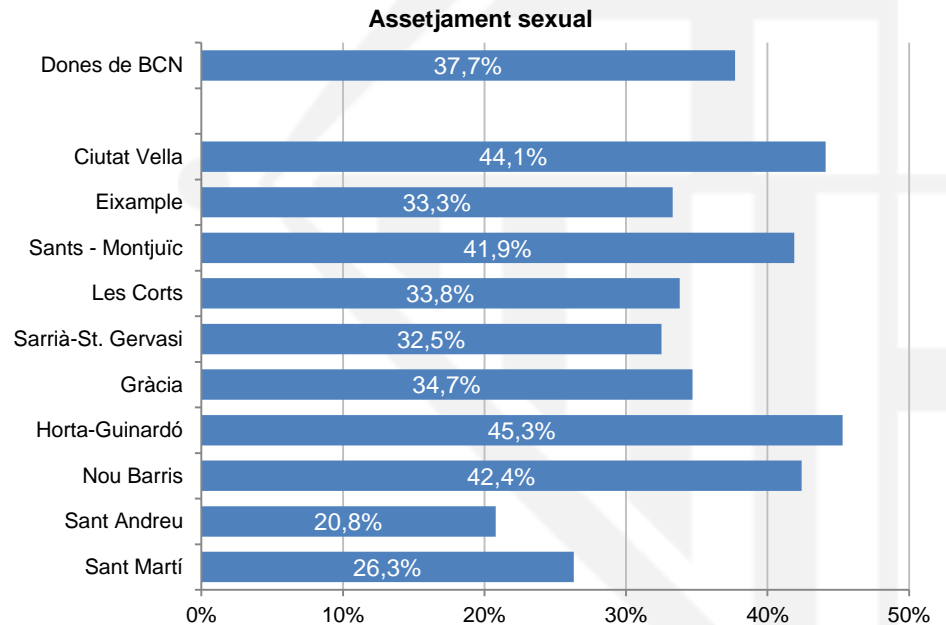
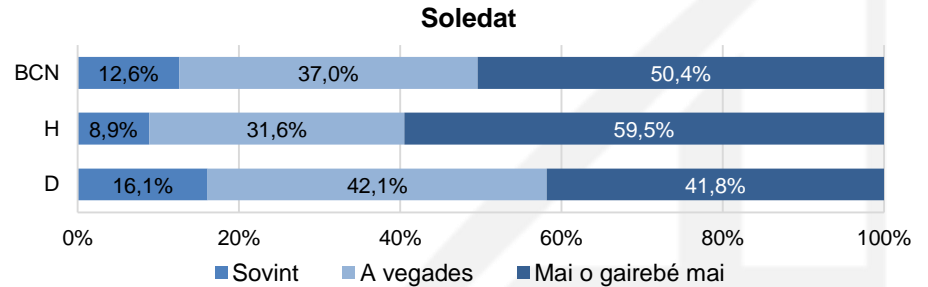
- A Barcelona un 10,2% de joves d'entre 13 i 19 anys perceben la seva salut general com dolenta o regular. Ciutat Vella és el districte capdavanter amb una percepció de la salut més dolenta de tota la ciutat, i Sarrià-Sant Gervasi és el districte amb una percepció de la salut més bona.
- Un total del 15,6% dels joves de Barcelona tenen risc de tenir mala salut mental.
- Hi ha un important biaix de gènere referent a la salut mental a tots els districtes de la ciutat. Les dones de Barcelona tenen 6,7 punts percentuals més que els homes de trobar-se al límit per patir mala salut mental.
- Segons un altre indicador de l'enquesta FRESC. **Un 29,7% de joves de la ciutat tenen malestar emocional.**





## Altres: soledat, insatisfacció corporal i assetjament

- ▶ La soledat és un fenomen creixent, també entre la població jove. El percentatge de noies de la ciutat que se senten sovint soles és del 16,1%, **el doble que en el cas dels nois (8,9%)**.
- ▶ La pressió estètica i la insatisfacció corporal tenen conseqüències en la salut física i mental. Un 63,2% de les noies i un 55,3% dels nois de Barcelona no estan satisfets amb el seu cos.
- ▶ Les dones joves pateixen especialment l'assetjament sexual. **Un 37,7% de les noies joves de BCN exposen que n'han patit alguna vegada**. Horta-Guinardó és el districte on les dones declaren que pateixen més assetjaments (un 45,3%).







**Ajuntament  
de Barcelona**