

Joves de Ciutat Vella, retrat i tendències

Informe elaborat per PRISMA - Observatori de la Joventut
Departament de Joventut
Febrer 2019

Font: Lectura Padró 1 gener 2018. Departament d'Estadística. Ajuntament de Barcelona



01

Aquesta fitxa pretén representar els trets principals de la població d'entre 12 i 35 anys del Districte de Ciutat Vella de Barcelona. Aquesta és la franja d'edat global del conjunt d'equipaments i serveis de joventut de l'Ajuntament de Barcelona. Aquesta anàlisi està basada, principalment, en les dades recollides en el Padró d'Habitants de la ciutat.



Població jove

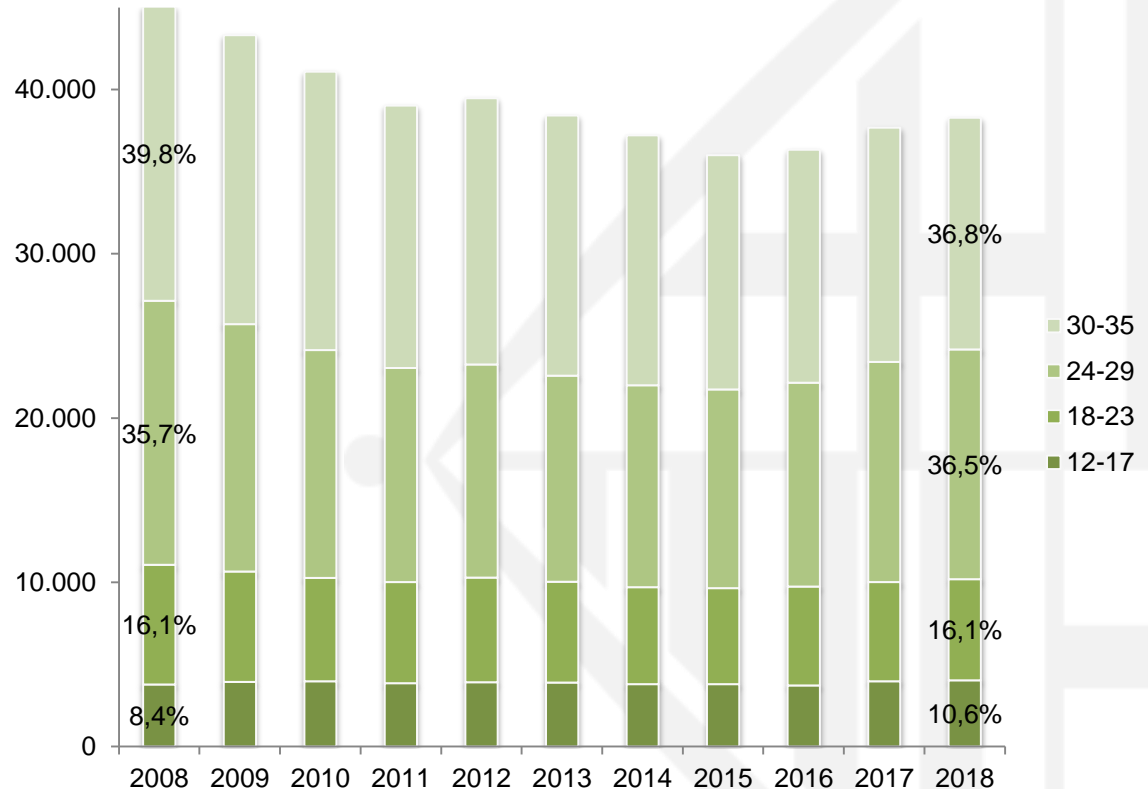
- En el districte de Ciutat Vella actualment hi viuen 38.281 persones d'entre 12 i 35 anys.
- Això suposa el 8,6% de la població d'aquesta franja a la ciutat i el 37% del total de la població del districte. **Es manté com el districte amb el percentatge més elevat de persones joves respecte el total de la seva població.**
- Pel que fa al nombre d'adolescents entre 12 i 16 anys, n'hi ha 3.298, que representen el 4,9% de la població adolescent de la ciutat i el 3,2% de la població del districte. **Segueix sent el districte amb menys població adolescent de la ciutat.**
- És el districte en el que trobem el percentatge més elevat d'homes (53% homes i 47% dones). Al barri del Raval hi ha un 55% d'homes i un 45% de dones).
- **El Raval és el barri amb més joves de la ciutat.**
- Ciutat Vella és el districte on més ha crescut el volum de joves els darrers dos anys, un 5,3%. En el cas del barri Gòtic, aquest augment ha estat molt significatiu, un 16%.





Evolució població jove

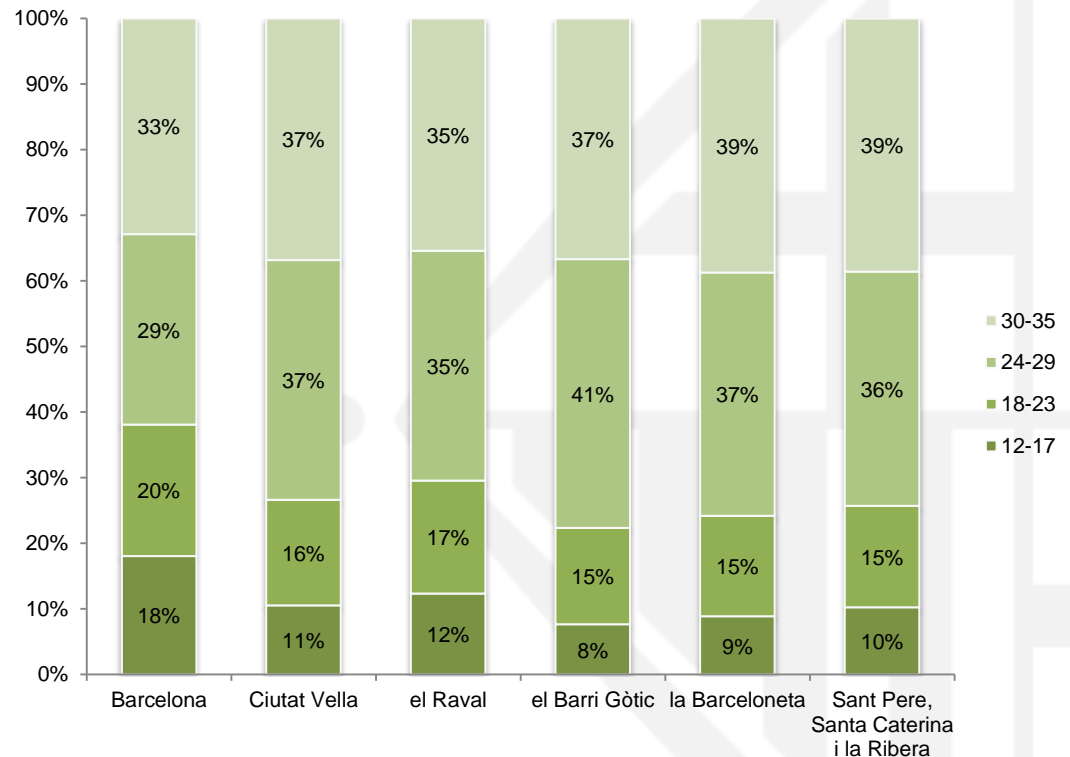
- **En els darrers 10 anys la població jove del districte ha disminuït en conjunt un 15%.** Tot i que l'any 2016 s'inicia una important recuperació.
- L'evolució durant aquests anys, també ha suposat l'augment progressiu de fins al 7% del grup d'edat d'entre 12 i 17 anys.
- En canvi, els altres grups d'edat han disminuït entre un 13% i un 21%, però han començat a recuperar-se a partir de 2016.





Grups d'edat

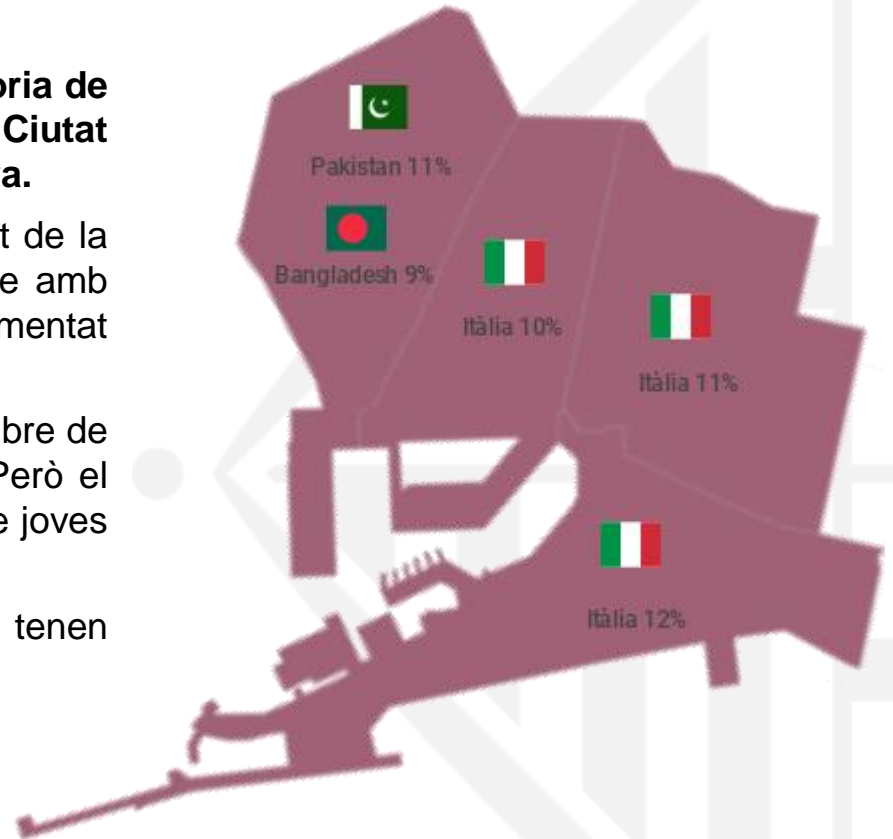
- **La joventut de Ciutat Vella, destaca per l'elevat percentatge en les franges d'edat més altes.**
- Al barri Gòtic, el percentatge de població entre 24 i 29 anys arriba a superar en 12 punts percentuals el de la ciutat.
- El Raval, és el barri on trobem més percentatge d'adolescents. A la resta del districte el volum d'adolescents és notablement inferior que al conjunt de la ciutat.





Nacionalitats

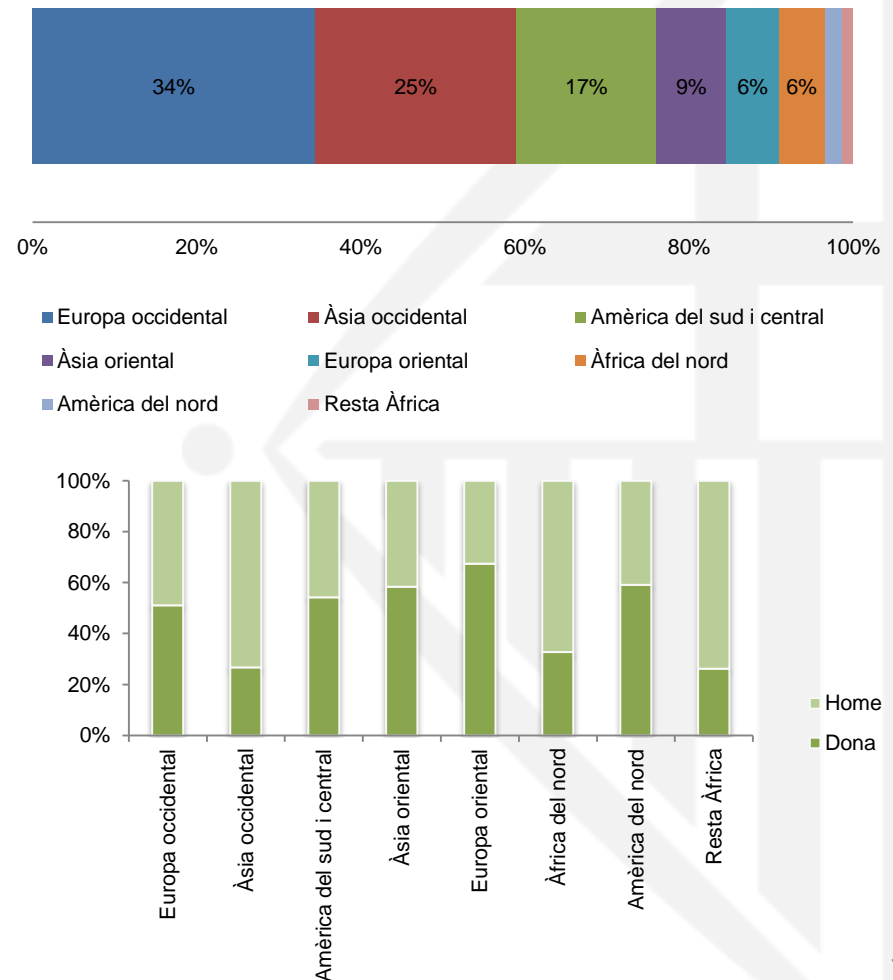
- **Mentre que al conjunt de la ciutat la majoria de joves tenen nacionalitat espanyola, a Ciutat Vella un 65% tenen nacionalitat estrangera.**
- Seguint la mateixa tendència que el conjunt de la ciutat, els darrers dos anys la població jove amb nacionalitat estrangera del districte ha augmentat en 2.220 persones.
- El barri del Raval és el barri amb major nombre de joves de nacionalitat estrangera (11.549). Però el Gòtic és el que té una proporció més alta de joves estrangers, amb fins un 70% del total.
- El 8% del total de joves del districte tenen nacionalitat italiana i el 7% pakistanesa.





Nacionalitats

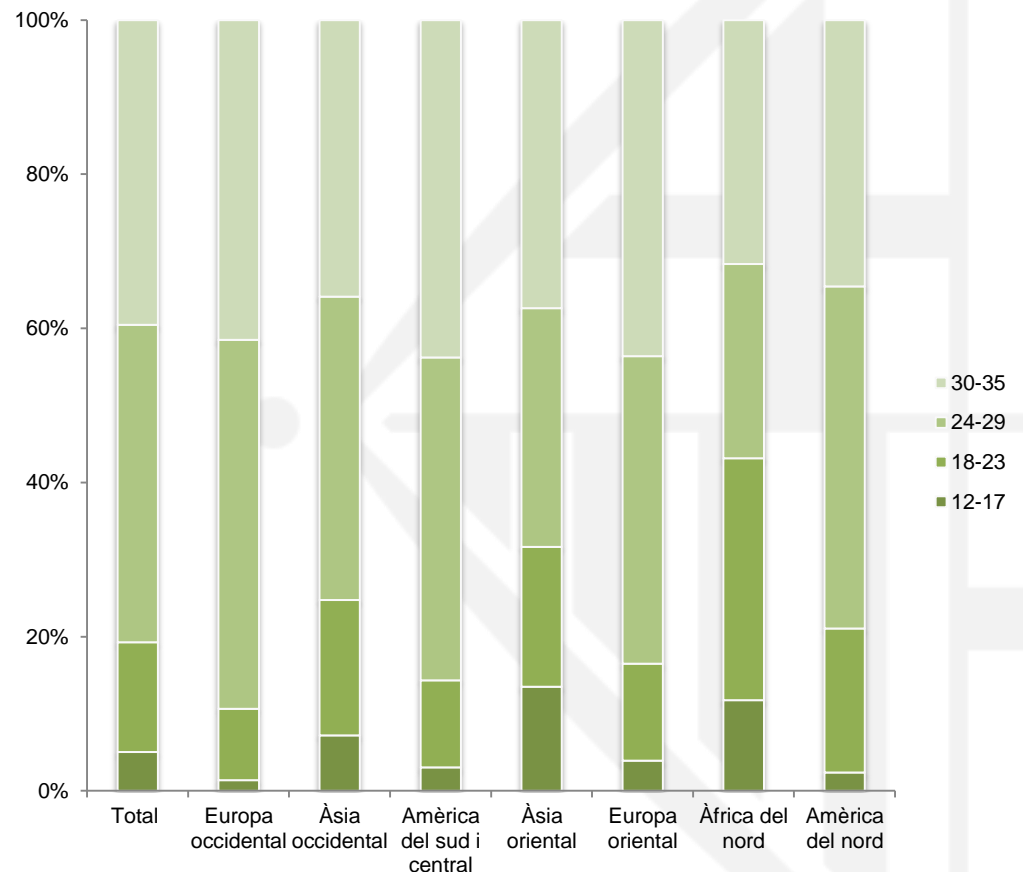
- Les principals regions de procedència de la població estrangera adolescent i jove del districte segueixen sent **Europa Occidental, amb un 34% del total, i Àsia Occidental, amb un 25%.**
- Existeixen importants diferències en la composició per sexes de les comunitats nouvingudes.
- Entre la comunitat jove provinent de l'Àsia Occidental, hi ha fins a un **73%** d'homes. Tot i que en menor mesura, aquest desequilibri també el trobem en les persones joves provinents del continent africà.





Nacionalitats

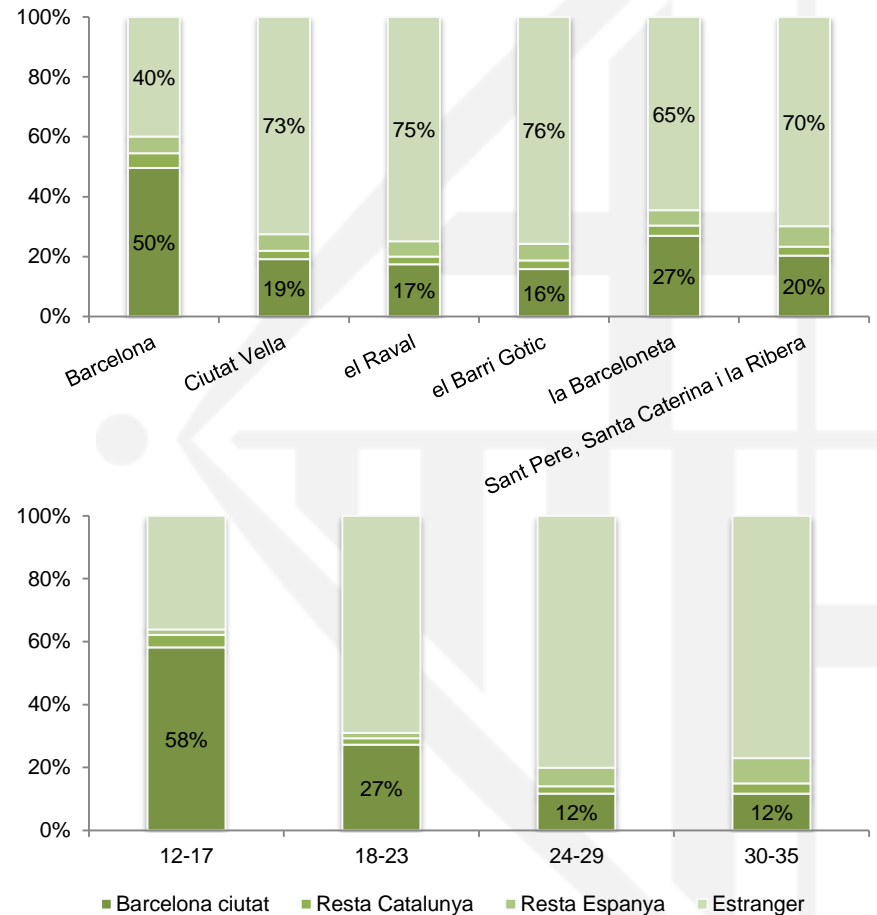
- L'estructura d'edats de la població estrangera també mostra diferències importants en funció de les regions d'origen.
- Respecte l'any 2016, hi ha hagut una inversió entre les dues franges d'edat jove que concentren més persones d'altres nacionalitats, ja que aquell any el 38% tenien entre 24 i 29 anys i el 42% entre 30 i 35.
- Gairebé la meitat de la joventut d'Europa occidental resident al districte de Ciutat Vella té entre 24 i 29 anys i només el 10% tenen entre 12 i 23.
- En canvi, en el cas d'Àfrica del nord, el percentatge de joves d'entre 18-23 és gairebé igual al de joves de 30-35.
- En els casos d'Àsia i Àfrica, hi ha els percentatges d'adolescents més alts.





Lloc de naixement

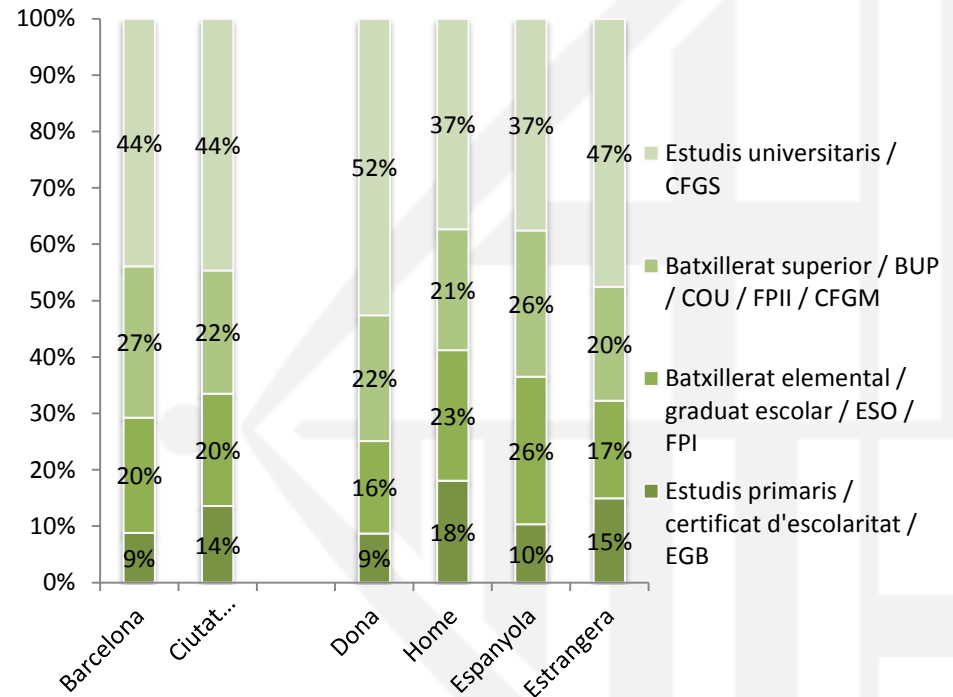
- Des de 2016 hi hagut un descens general de la població jove nascuda a la ciutat. Al districte ha estat de dos punts percentuals. Al Gòtic i la Barceloneta, els nascuts a la ciutat ha disminuït tres punts percentuals.
- Tot i així, la Barceloneta, segueix sent amb diferència, el barri on hi ha el major percentatge de joves nascudes a la ciutat.
- El barri Gòtic, coincidint amb les dades sobre nacionalitat, passa a ser el barri on hi trobem més persones joves nascudes a l'estranger.
- El col·lectiu adolescent, es manté sent majoritàriament nascut a la ciutat, en la resta de joves segueix una tendència a la baixa.
- Tot això, posa de manifest que **Ciutat Vella és un barri amb molt de moviment i una certa dificultat per fixar la població, pas necessari per generar vinculació amb els serveis i equipaments públics del territori.**





Nivell d'estudis

- **Les persones d'entre 21 i 35 anys de Ciutat Vella mostren el mateix nivell d'estudis universitaris que el conjunt de la ciutat.**
- La proporció de joves en aquesta franja només amb estudis primaris, tot i ser tres punts inferior al del 2016, es troba encara per sobre del conjunt de la ciutat.
- Tot i haver millorat el nivell d'estudis tant d'homes com de dones, segueix havent un biaix important entre ambdós. Les dones joves del districte, mantenen una substancial diferència de 15 punts percentuals per sobre dels homes en nivell d'estudis universitaris.

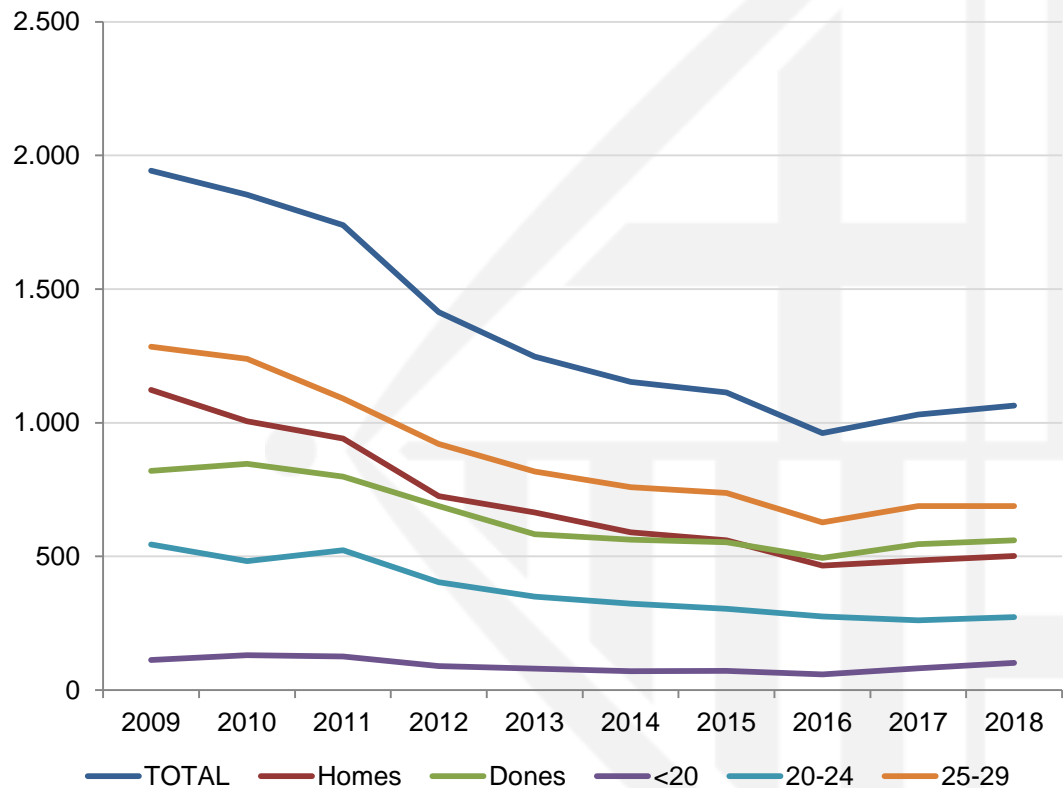


- Segons la nacionalitat, també trobem diferències significatives. El 47% de persones joves amb nacionalitat estrangera tenen un nivell d'estudis universitaris, 10 punts per sobre de les persones amb nacionalitat espanyola, però entre aquests també té menys pes el grup que només té estudis primaris. En tot cas hi ha diferències molt grans entre continents d'origen.



Treball

- L'any 2009 hi havia 1.943 joves de 16 a 29 anys registrats a l'atur a Ciutat Vella i el 2018 es va tancar amb 1.064. Això suposa un descens molt important però més moderat que el del conjunt de la ciutat en el mateix període. **S'observa un canvi de tendència a l'alça des de 2016.**
- Si bé un cop iniciada la crisi, l'atur masculí va superar el femení també entre el col·lectiu jove, aquesta tendència ja s'ha invertit i ja són més les dones joves inscrites a l'atur.
- Cal tenir en compte que durant aquest període molts joves han deixat d'estar actius i allargat l'etapa d'estudis. També cal considerar les condicions laborals majoritàriament precàries dels que han trobat feina i les limitacions de l'atur registrat per mesurar aquest fenomen.



Nota: Dades corresponents al mes de desembre de cada any.

Font: Departament de Treball. Generalitat de Catalunya. Elaboració del Departament d'Estadística. Ajuntament de Barcelona.



Habitatge: situació del lloguer

- **El preu del lloguer de l'habitatge ha augmentat de forma notable en els quatre barris del districte en els dos últims anys.** La Barceloneta és on ha augmentat més, un 38%, seguit del Raval, que ha augmentat un 25,5%. El barri Gòtic es manté sent el barri amb el preu del lloguer més elevat del districte (1.012€).
- Segons les dades de l'últim cens (any 2011), **el districte de Ciutat Vella és on hi ha més proporció de pisos de lloguer, respecte el total habitatges.** El barri Gòtic, a més a més, és el segon barri amb el percentatge més alt. Per tant, es tracta d'un districte dinàmic pel predomini del lloguer.
- El 2016 el 22% de les unitats de convivència inscrites al Registre de sol·licitants d'habitatge amb protecció a Ciutat Vella tenien entre 18 i 35 anys (al conjunt de la ciutat el 32%). Suposen 2,26 unitats de convivència joves per cada 100 joves del districte. Al conjunt de Barcelona són 2,76.

	Lloguer mitjà mensual (€/mes)			% de lloguer del conjunt del parc d'habitatge 2011
	2016 (acumulat 2T)	2018 (acumulat 2T)	Diferència 2016-18	
Barcelona	764,7	907,4	19%	30,1%
Ciutat Vella	710,2	900	27%	56,6%
el Raval	642,8	806,5	25%	55,9%
el Barri Gòtic	850,3	1.012,5	19%	69,4%
la Barceloneta	648,7	897	38%	45,6%
St. Pere, Sta. Cat. i la Ribera	766,7	957,9	25%	56,6%

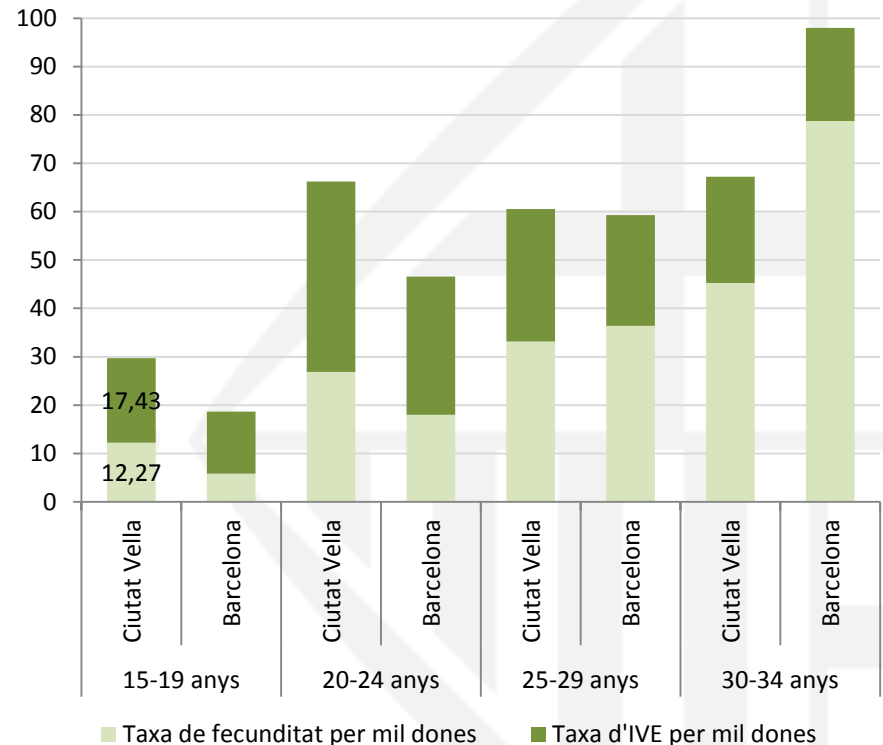
Font: Departament d'Estadística. Ajuntament de Barcelona. Cens de Població i Habitatges 2011. Instituto Nacional de Estadística. Institut d'Estadística de Catalunya.



Salut sexual i reproductiva

- **Les dades de l'any 2016 situen les dones més joves de Ciutat Vella (15-24) com les que tenen més embarassos¹ dins el conjunt de la ciutat.**
- És el districte capdavanter, tant pel què fa a la taxa de fecunditat (fills nascuts vius) com la d'Interrupcions Voluntàries de l'Embaràs (avortaments) a la franja 15-24.
- Tot i això, l'evolució dels darrers anys situa **Ciutat Vella com el districte on s'ha reduït més el nombre d'embarassos adolescents (15-19).**
- A partir dels 25 i sobretot dels 30 anys, s'inverteixen les xifres de fecunditat, ja que és l'edat en la que tenen els fills la majoria de dones al conjunt de la ciutat.

¹ Els embarassos inclouen els naixements i les Interrupcions Voluntàries d'Embaràs.



Font: Sistema d'Informació de Salut . Agència de Salut Pública de Barcelona



**Ajuntament
de Barcelona**