

Joves de Ciutat Vella

(12-35 anys) 2022

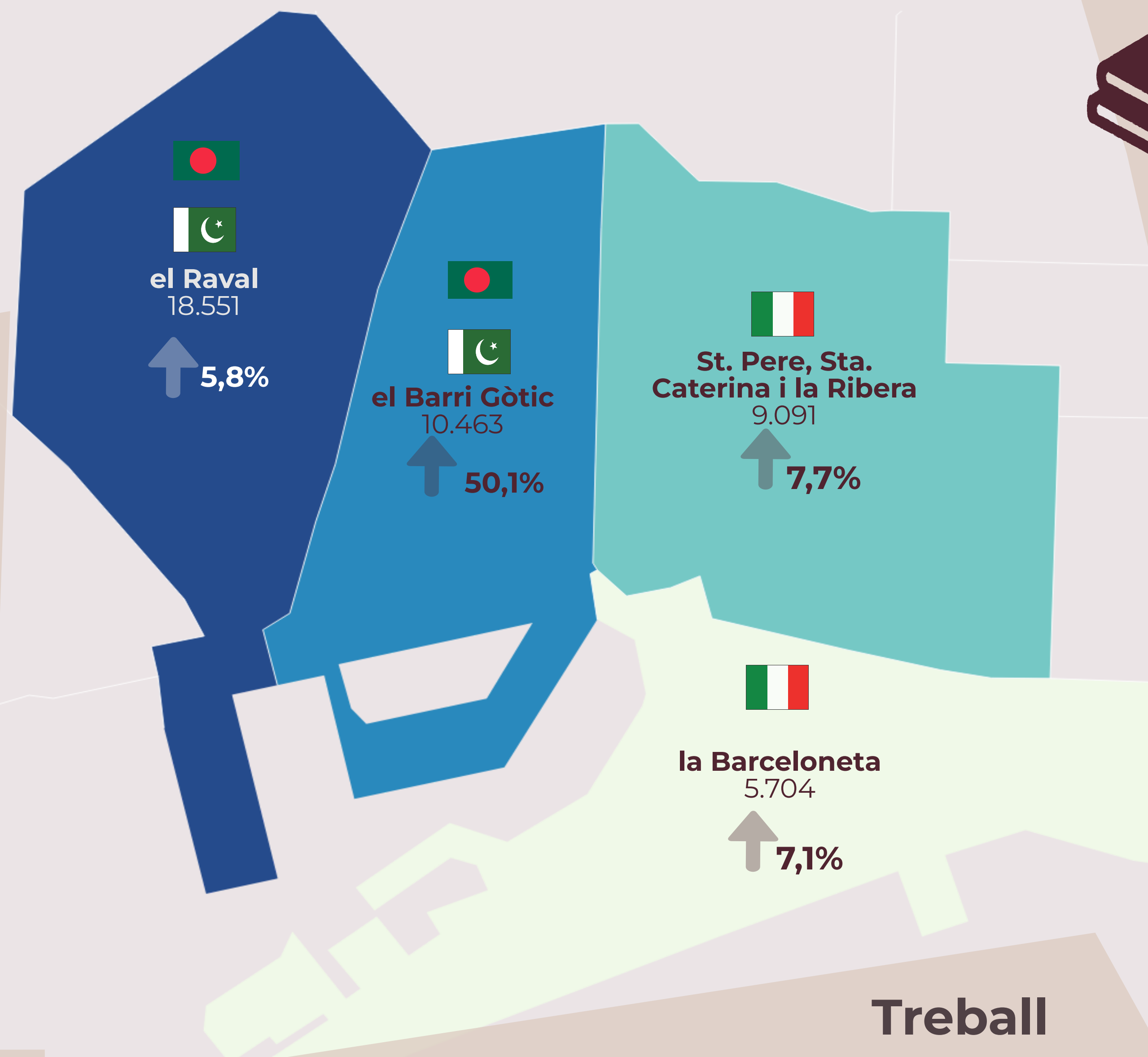
Dades del Padró Municipal a 1 de gener de 2021

43.809 joves d'entre 12 i 35 anys: 39,9% del total de la població.

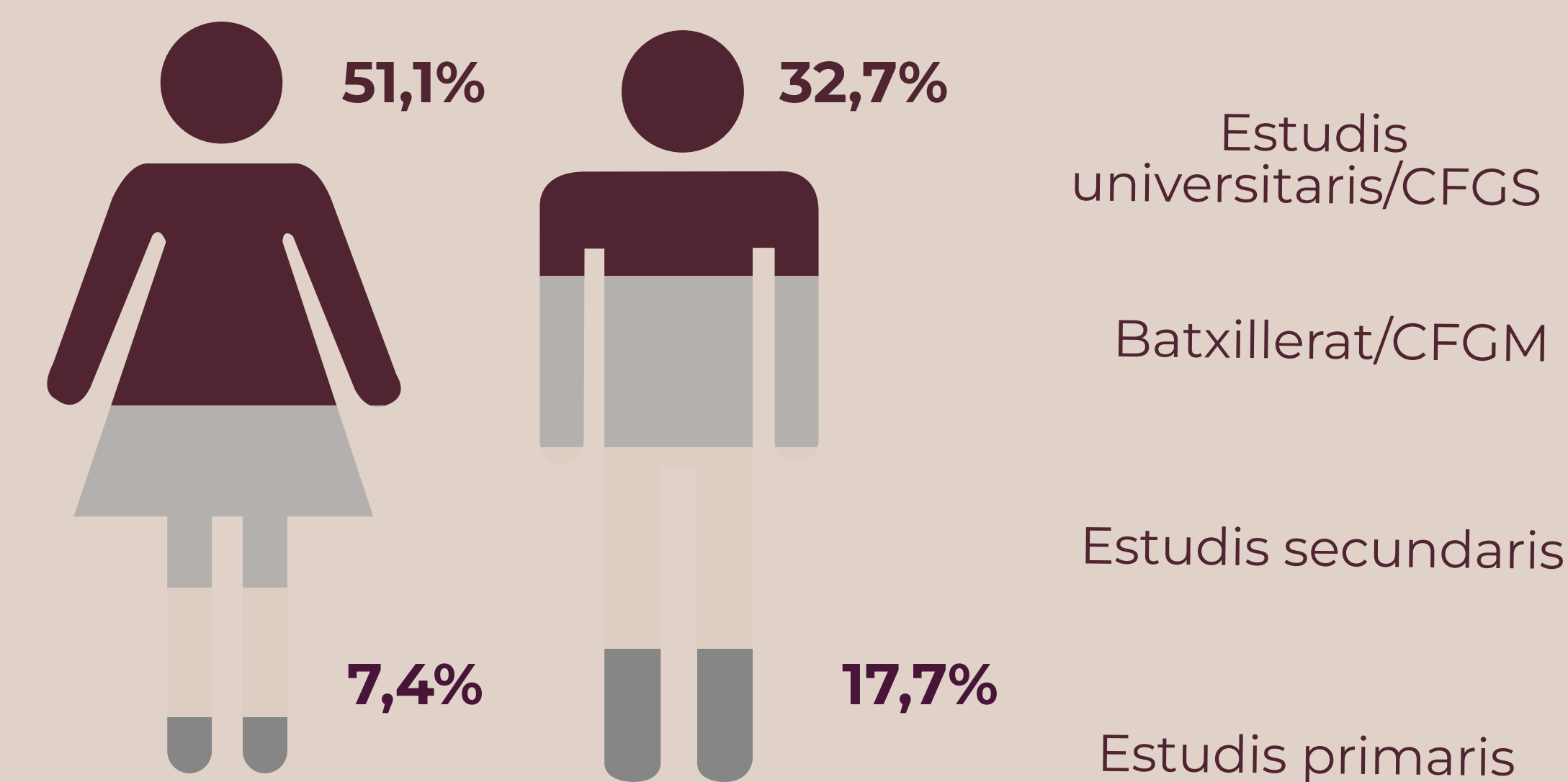
4.084 adolescents entre 12 i 17 anys: 3,7% del total de la població.

De 2018 al 2021 la població jove ha crescut un **↑ 14,4%**

! Ciutat Vella és el districte amb més proporció de joves i menys d'adolescents.



Nivell d'estudis (joves entre 21-35 anys)



El **42,5%** de joves amb nacionalitat estrangera i el **36%** amb nacionalitat espanyola tenen estudis universitaris/CFGS



Habitatge

- El preu mitjà del lloguer a CV és de 994€.
- En l'últim any ha crescut un 19,2%.
- Gòtic és el barri amb el lloguer més alt (1.127€)

Nota: Dades dels sis primers mesos de 2022. Font: Departament d'Estadística. Ajuntament de Barcelona

Lloc de naixement

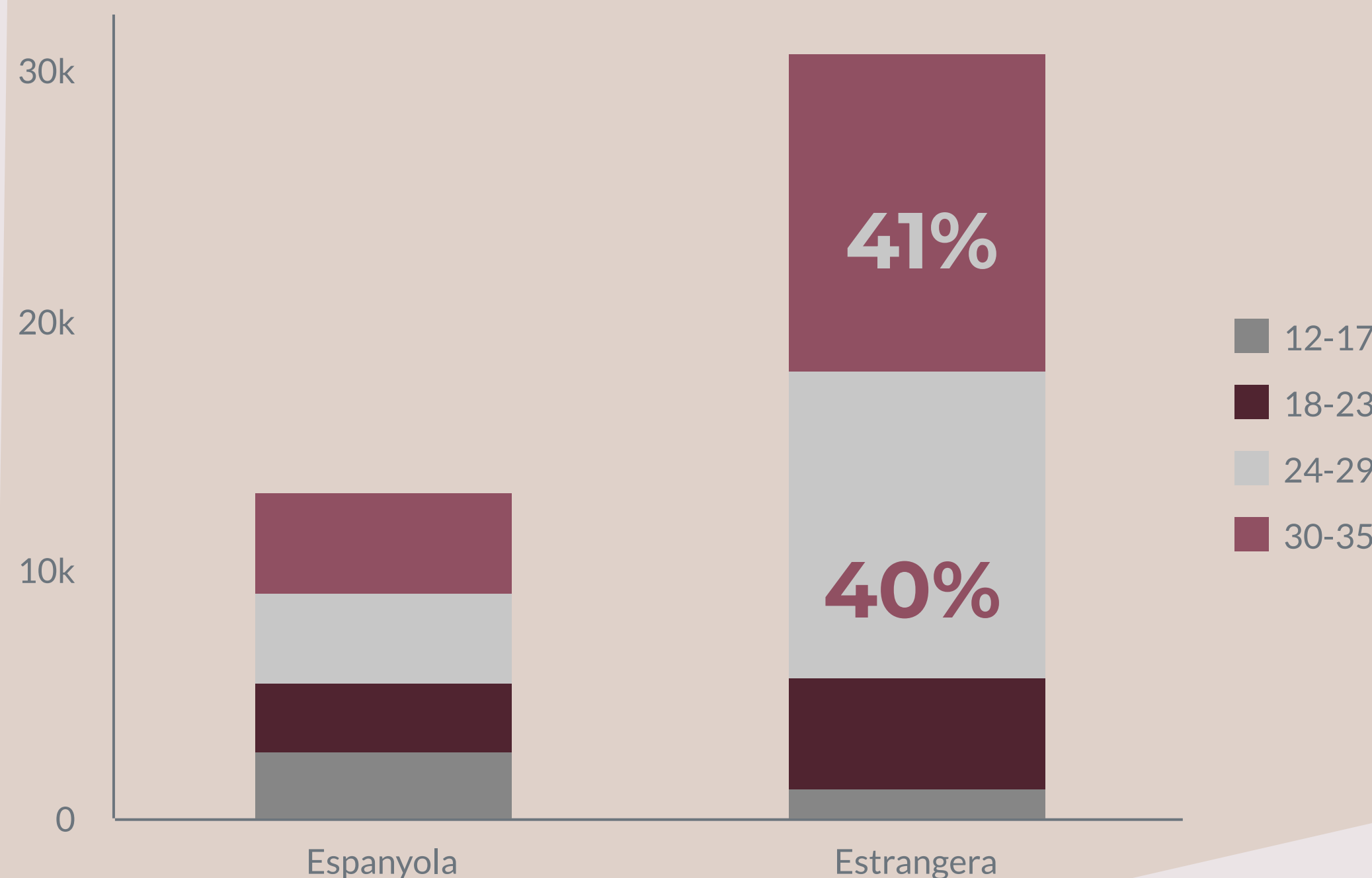
El 76,7% de la població d'entre 12 i 35 anys ha nascut a l'estranger. En el conjunt de la ciutat, el 44,7%.

Nacionalitat

Principals països estrangers d'origen:



Joves segons nacionalitat i grups d'edat



Treball

Perceben un salari mitjà de **15.315€** brut anual. (2020)

663 joves d'entre 16 i 29 anys registrades a l'atur al juliol'22, 62,9% menys que gener'21



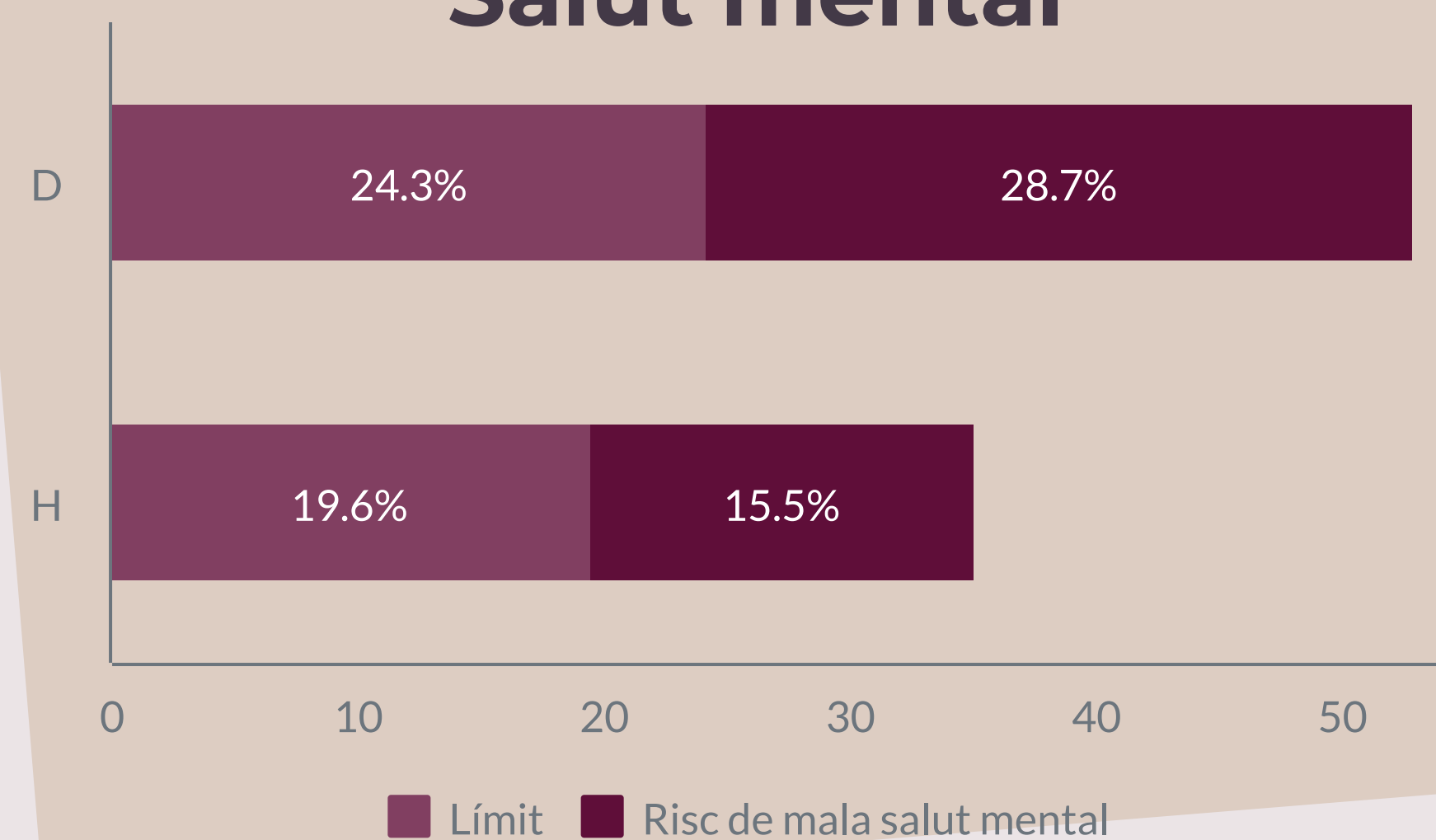
Els joves de Ciutat Vella tenen el sou mitjà més baix de Barcelona, un 16,9% per sota de la mitjana de ciutat.



■ Dones (57,6%)
■ Homes (42,4%)

Font: Departament d'Estadística. Ajuntament de Barcelona

Salut mental



(alumnes de 2n i 4rt ESO, 2n Batx. i CFGM)

Les noies de Ciutat Vella són les que tenen més risc de mala salut mental de tota la ciutat.

Font: Enquesta FRESC. Agència de Salut Pública de Barcelona

Insatisfacció corporal

