

Joves de l'Eixample, retrat i tendències

Informe elaborat per PRISMA - Observatori de la Joventut
Departament de Joventut
Febrer 2019

Font: Lectura Padró 1 gener 2018. Departament d'Estadística. Ajuntament de Barcelona



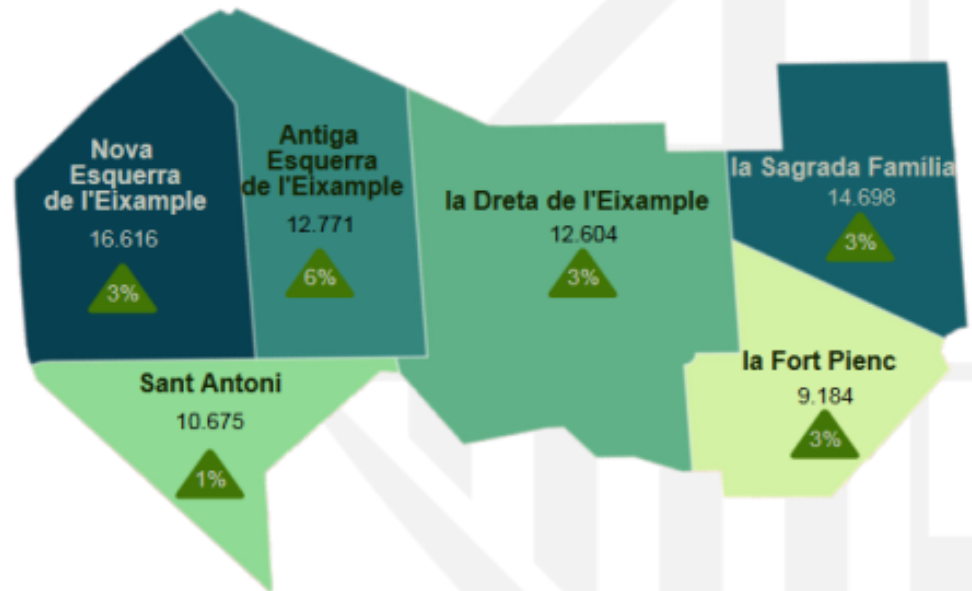
02

Aquesta fitxa pretén representar els trets principals de la població d'entre 12 i 35 anys del Districte de l'Eixample de Barcelona. Aquesta és la franja d'edat global del conjunt d'equipaments i serveis de joventut de l'Ajuntament de Barcelona. Aquesta anàlisi està basada, principalment, en les dades recollides en el Padró d'Habitants de la ciutat.



Població jove

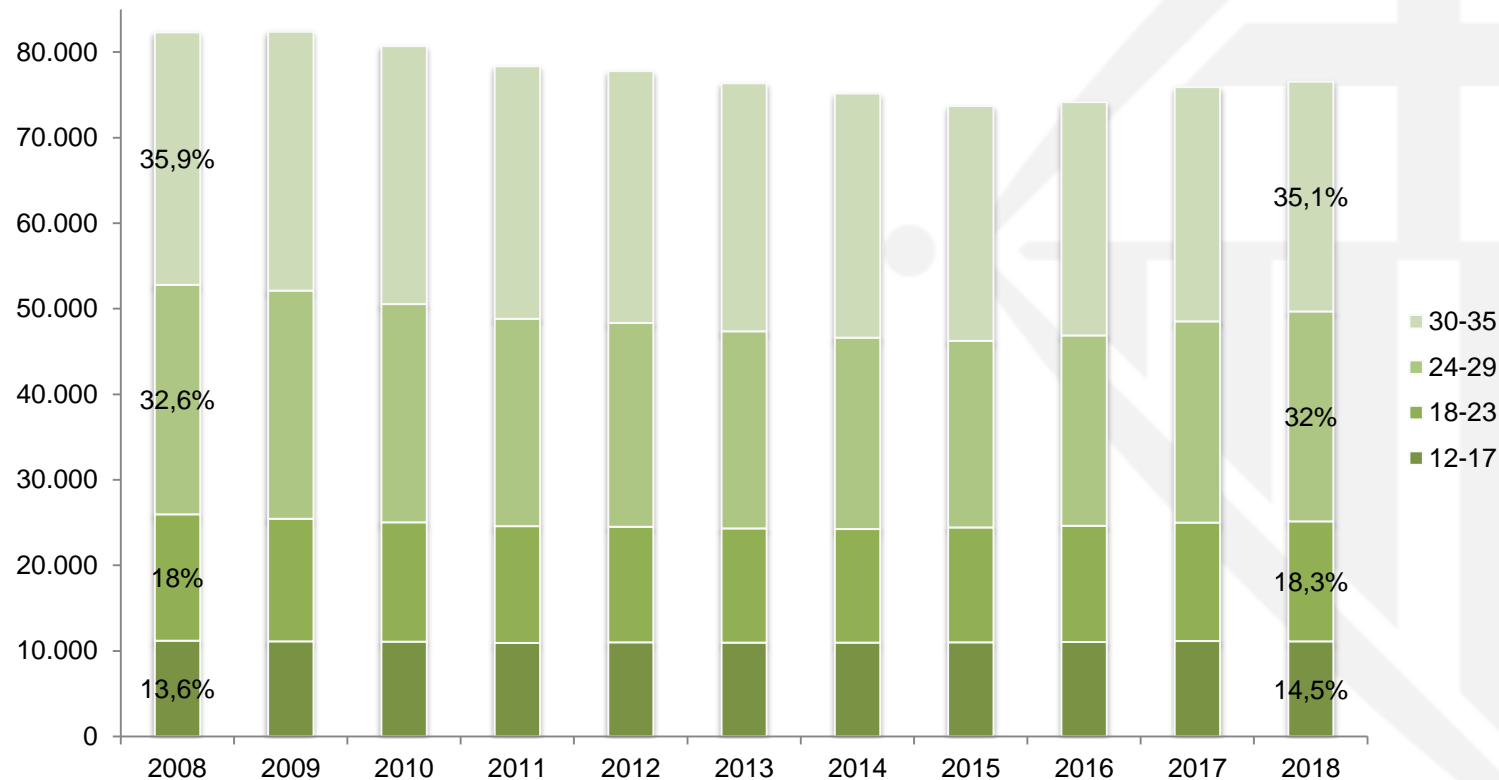
- Al districte de l'Eixample viuen 76.548 joves d'entre 12 i 35 anys.
- Aquest nombre representa el 17,2% d'aquesta franja a la ciutat i el 29% del total de la població del districte. És per tant, el **districte on trobem el volum més gran de població jove de la ciutat**, ja que és el districte amb més població de la ciutat.
- Hi viuen 9.258 adolescents d'entre 12 i 16 anys, que suposen el 14% de la població d'aquesta franja d'edat de la ciutat.
- Hi ha un equilibri total en la distribució per sexes.
- **La Nova Esquerra de l'Eixample és el segon barri de la ciutat amb més nombre de joves.** Des de 2016 hi hagut un augment de la població jove en tots els barris del districte. Però en el cas de l'Antiga Esquerra de l'Eixample, aquest augment ha estat superior, un 6%.





Evolució població jove

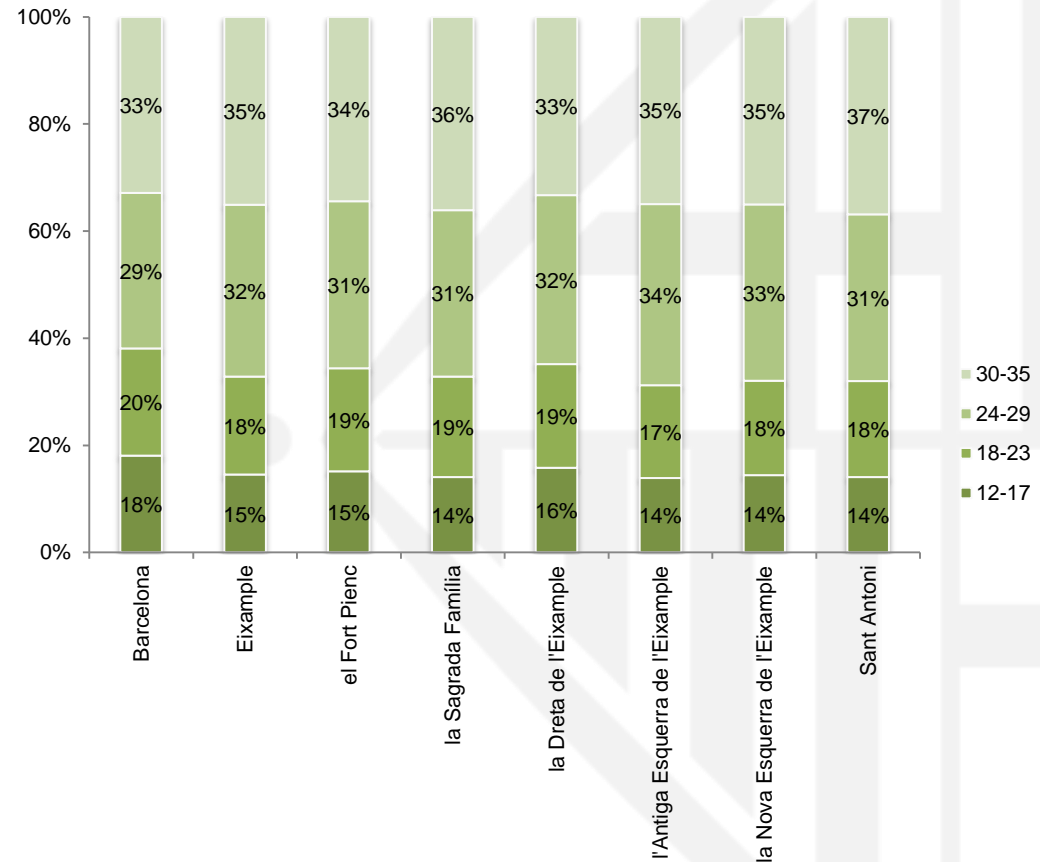
- En els darrers 10 anys la població jove del districte ha disminuït en conjunt un 7%, tot i que **a partir de l'any 2016 s'ha iniciat una lleugera recuperació.**
- Els canvis més grans s'han donat en els grups de més edat, que concentren el major volum de joves. El grup d'entre 30 i 35 anys no ha deixat de perdre efectius des de 2009. El d'entre 24 i 29 ho va fer fins 2015 i des de llavors ha crescut un important 12%.





Grups d'edat

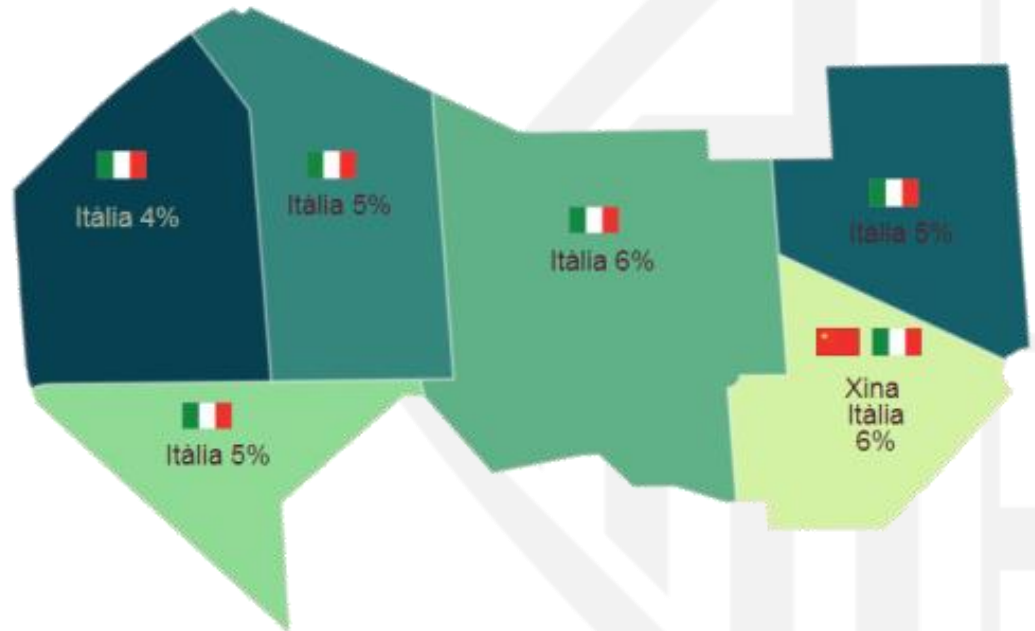
- La distribució de les franges d'edat en el conjunt del districte de l'Eixample és força similar a la del conjunt de la ciutat, però encara amb major pes dels grups de més edat: **el 67% de joves tenen més de 23 anys.**
- Entre els barris de l'Eixample es manté aquest predomini.
- Al barri de Sant Antoni, trobem el percentatge de població entre 30-35 anys més elevat del districte.
- La Dreta de l'Eixample, és el barri on trobem un percentatge d'adolescents una mica més alt.





Nacionalitats

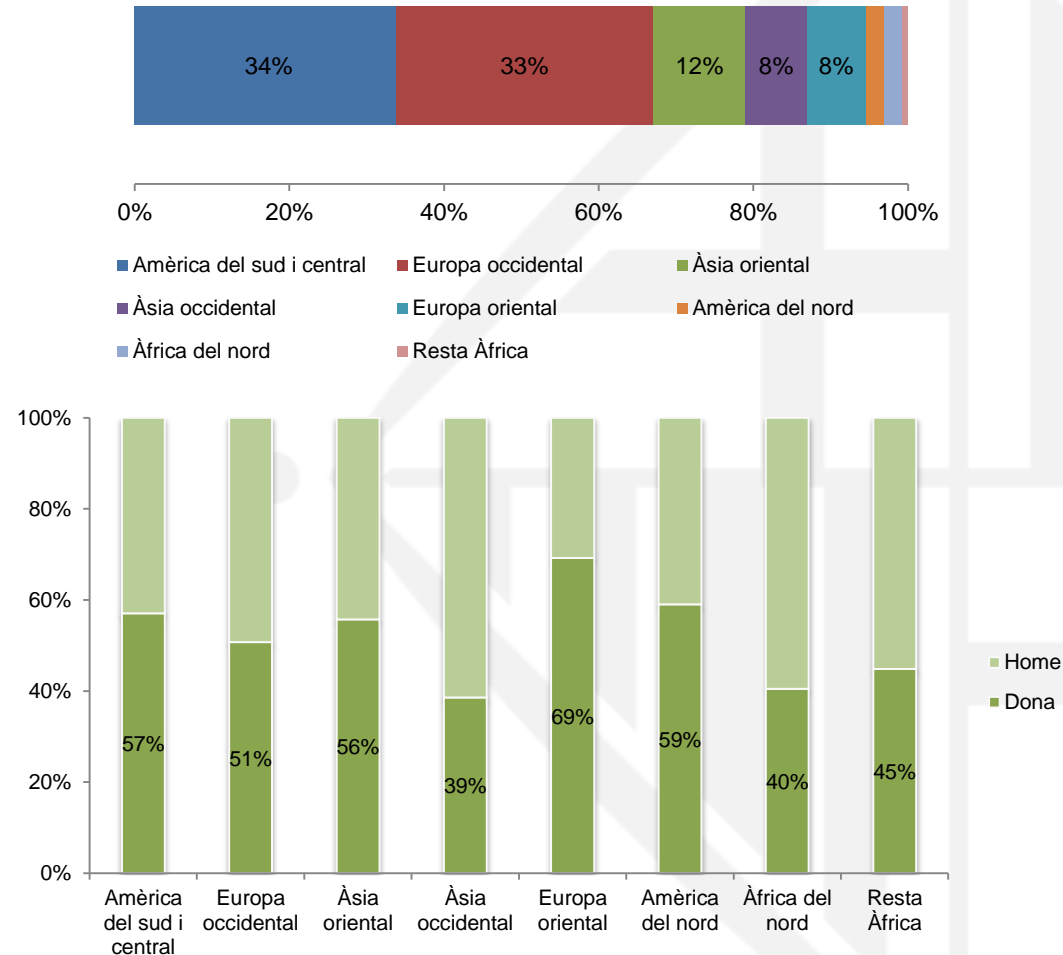
- Seguint la tendència de la ciutat, **la població jove de nacionalitat estrangera també ha augmentat al districte de l'Eixample en 4 punts percentuals respecte l'any 2016, fins a assolir el 38%.**
- El principal país d'origen de les persones joves estrangeres residents al districte, és Itàlia, seguit a força distància per la Xina. Un 5% dels joves del districte tenen nacionalitat italiana.





Nacionalitats

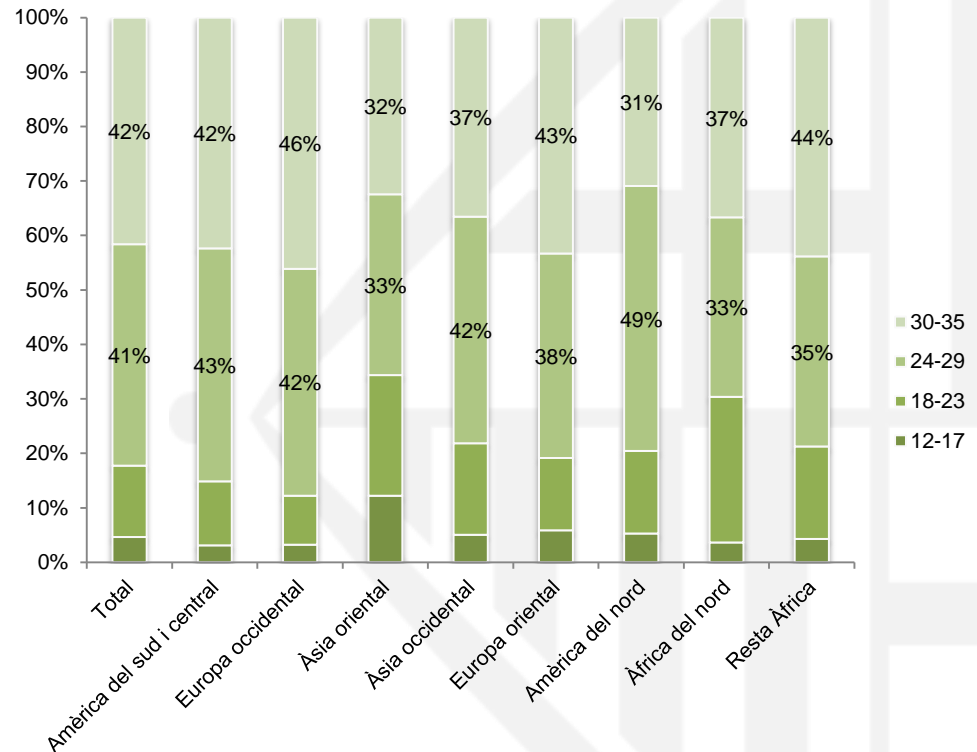
- Les persones joves provinents d'Amèrica del sud i central han augmentat respecte l'any 2016; aquesta regió se situa ara al capdavant.
- Respecte la composició segons sexe de les persones provinents d'aquestes regions, és bastant equitativa. Ressalta la diferència entre el percentatge d'homes i dones joves provinents de països de l'Àsia Occidental, on predominen els homes, i per contra, en el cas d'Europa oriental predominen les dones.





Nacionalitats

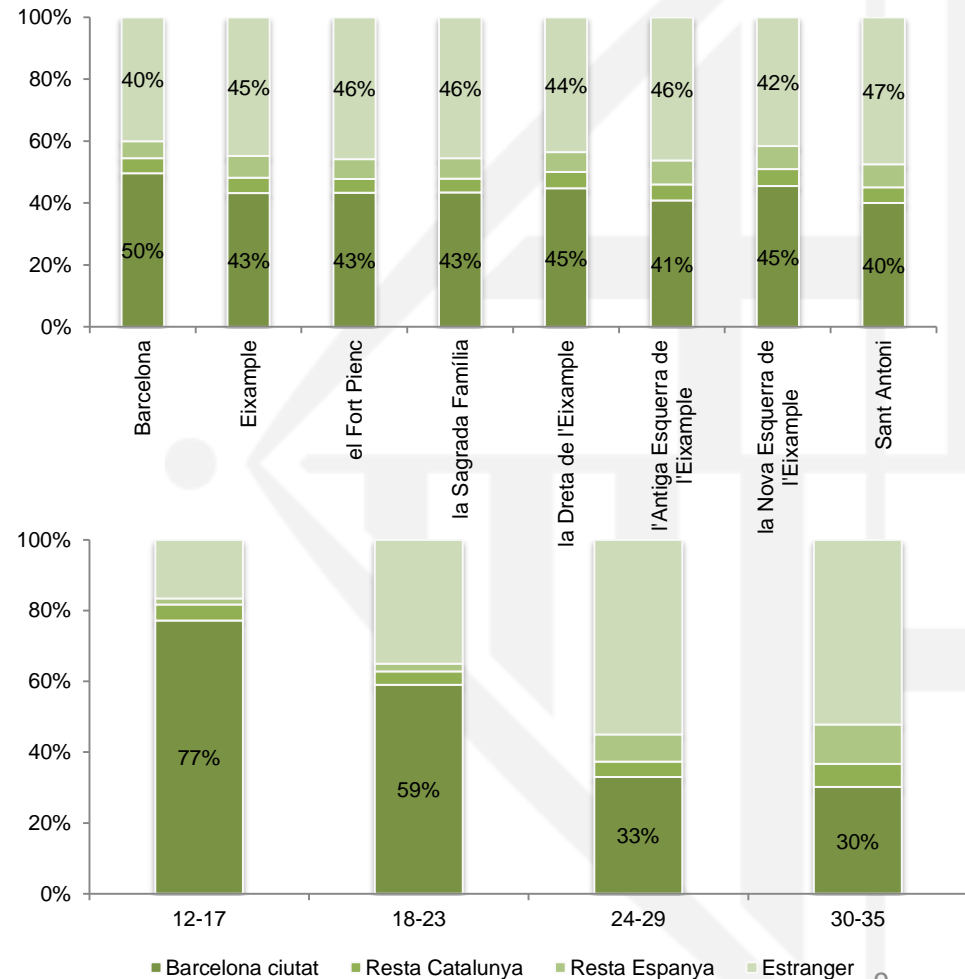
- L'estructura d'edats de la població estrangera també mostra diferents moviments en funció de les regions d'origen i encara un pes més gran dels grups de més edat.
- La franja d'edat de les persones d'entre 24 i 29 anys augmenta en totes les regions de procedència des de 2016.
- **L'augment general de població jove d'aquesta franja a l'Eixample correspon a l'arribada de persones d'altres nacionalitats.**
- En el cas d'Àsia oriental, trobem el percentatge d'adolescents més elevat (12%).





Lloc de naixement

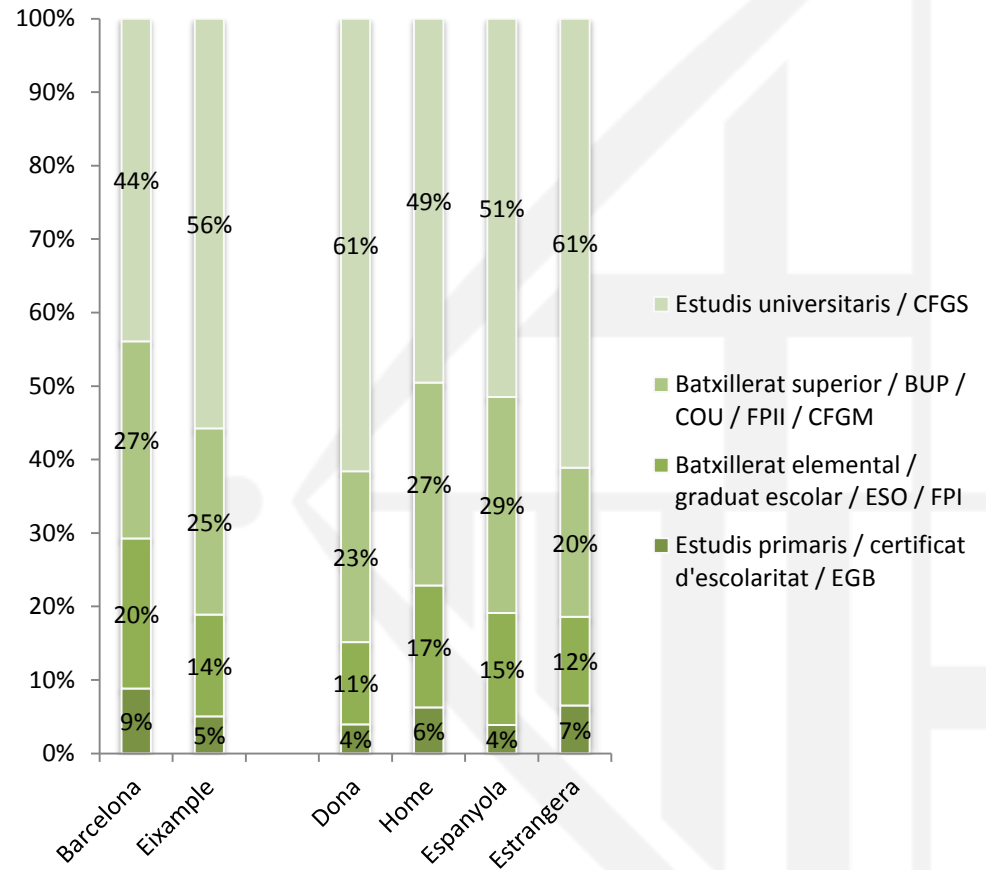
- En consonància amb aquestes dades **des de l'any 2016 hi ha hagut un descens de la població jove de l'Eixample nascuda a la ciutat.**
- Aquest descens ha estat de tres punts percentuals en el conjunt del districte. En els barris de la Sagrada Família i la Nova Esquerra de l'Eixample, la població jove nascuda a la ciutat ha disminuït quatre punts percentuals.
- Al barri de Sant Antoni és on trobem el major percentatge de persones nascudes a l'estranger.
- Per edats, el col·lectiu adolescent, es manté sent majoritàriament nascut a la ciutat, en la resta de joves segueix una tendència a la baixa.





Nivell d'estudis

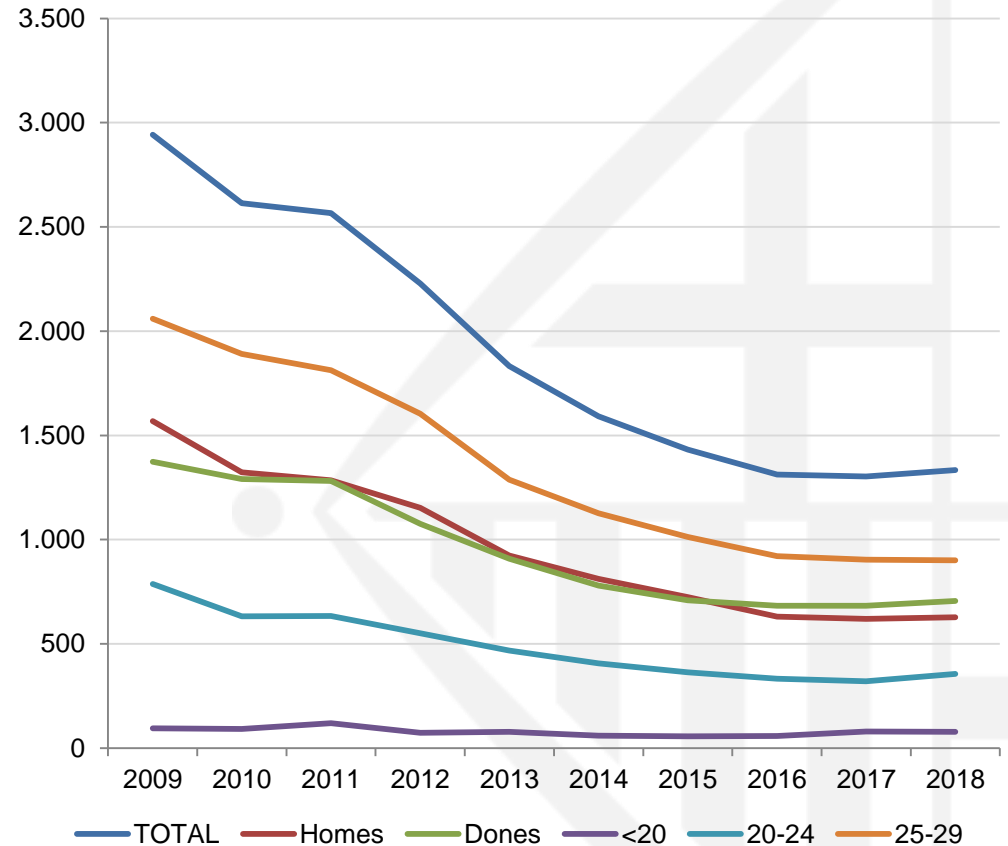
- Les persones d'entre 21 i 35 anys de l'Eixample mostren un **nivell d'estudis universitaris 12 punts percentuals per sobre que el conjunt de la ciutat.**
- Tot i haver augmentat els percentatges, segueix havent un biaix important en termes de sexe-gènere. Les dones joves del districte, mantenen la diferència de 12 punts percentuals per sobre dels homes en nivell d'estudis universitaris.
- Segons la nacionalitat, també trobem diferències. El 61% de persones joves amb nacionalitat estrangera tenen un nivell d'estudis universitaris, 10 punts per sobre de les persones amb nacionalitat espanyola.





Treball

- L'any 2009 hi havia 2.942 joves de 16 a 29 anys registrats a l'atur a l'Eixample i el 2018 es va tancar amb 1.334. Això suposa un descens molt important, una mica superior que el del conjunt de la ciutat en el mateix període. **A partir de 2016 s'observa una estabilització de l'atur juvenil.**
- Fins el 2015 l'atur masculí va ser superior al femení, a partir d'aquell any, aquesta tendència s'ha invertit i ja són més les dones joves inscrites a l'atur.
- Cal tenir en compte que durant aquest període molts joves han deixat d'estar actius i allargat l'etapa d'estudis. També cal considerar les condicions laborals majoritàriament precàries dels que han trobat feina i les limitacions de l'atur registrat per mesurar aquest fenomen.



Nota: Dades corresponents al mes de desembre de cada any.
Font: Departament de Treball. Generalitat de Catalunya. Elaboració del Departament d'Estadística. Ajuntament de Barcelona.



Habitatge: situació del lloguer

- **El preu de l'habitatge de lloguer ha crescut fortament els dos últims anys.** La Sagrada Família, és el barri on més, un 19%. La Dreta de l'Eixample (1.227€) i l'Antiga Esquerra de l'Eixample (1.073€) es mantenen com els barris amb el preu del lloguer més elevat del districte.
- Coincidint, amb les dades de l'últim cens (any 2011), aquests barris també són en els que hi ha més proporció de pisos de lloguer, respecte el total d'habitatges.

	Lloguer mitjà mensual (€/mes)			% de lloguer del conjunt del parc d'habitatge 2011
	2016 (acumulat 2T)	2018 (acumulat 2T)	Diferència 2016-18	
Barcelona	764,7	907,4	19%	30,1%
Eixample	882,8	1.008,6	14%	37,0%
el Fort Pienc	804,1	926,2	15%	35,3%
la Sagrada Família	746	888,5	19%	30,9%
la Dreta de l'Eixample	1.112	1.227,3	10%	45,5%
l'Antiga Esquerra de l'Eixample	954,6	1.073,5	12%	42,4%
la Nova Esquerra de l'Eixample	827,6	962,6	16%	34,1%
Sant Antoni	799,5	903,7	13%	36,5%

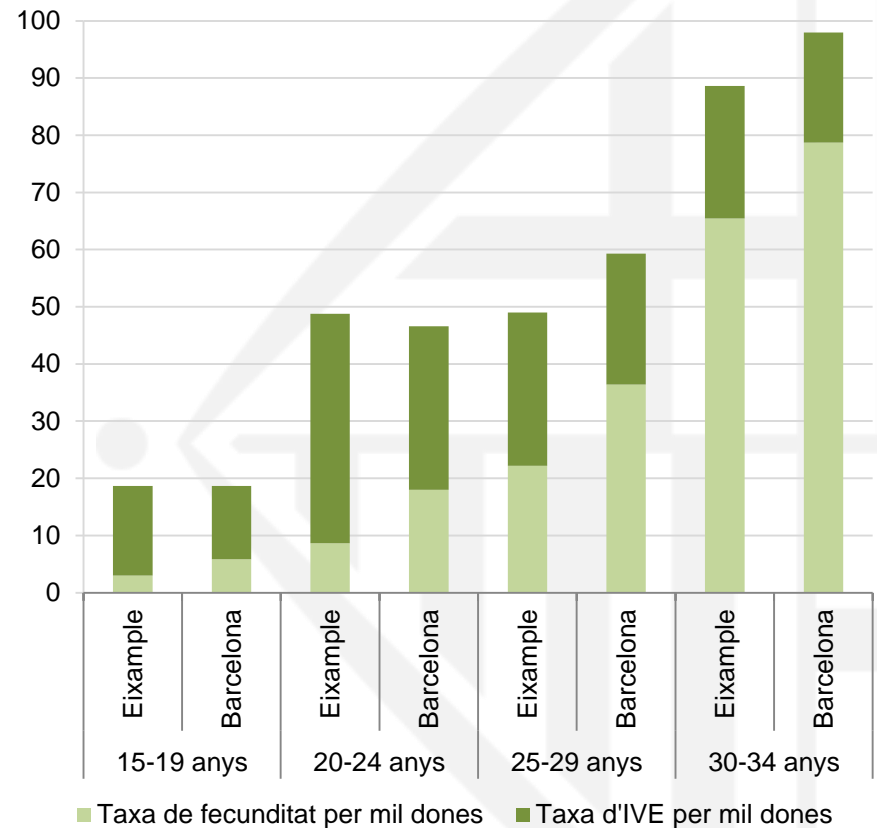
Font: Departament d'Estadística. Ajuntament de Barcelona. Cens de Població i Habitatges 2011. Instituto Nacional de Estadística. Institut d'Estadística de Catalunya.

- El 2016 el 30,9% de les unitats de convivència inscrites al Registre de sol·licitants d'habitatge amb protecció a l'Eixample tenien entre 18 i 35 anys (al conjunt de la ciutat el 32%). Suposen 1,75 unitats de convivència joves per cada 100 joves del districte. Al conjunt de Barcelona són 2,76.



Salut sexual i reproductiva

- Segons les dades de l'any 2016, la taxa d'embarassos adolescents¹ a l'Eixample és pràcticament idèntica que la del conjunt de la ciutat. En comparació amb altres districtes, **l'evolució els darrers anys és més discreta a l'Eixample**, on ha variat poc.
- A la franja de 20 a 24 aquesta taxa és superior a la de Barcelona, i la gran majoria d'aquests embarassos acaben en Interrupcions Voluntàries de l'Embaràs. De fet, **és el districte amb la taxa més alta d'IVE en aquesta edat**.
- La taxa de fecunditat del conjunt de les dones joves (15-34) de l'Eixample és la més baixa de tots els districtes, i és inferior a la mitjana de Barcelona en tots els grups d'edat.



¹ La taxa d'embarassos inclou la taxa de fecunditat més la taxa Interrupcions Voluntàries d'Embaràs.

Font: Sistema d'Informació de Salut . Agència de Salut Pública de Barcelona



**Ajuntament
de Barcelona**