

Joves de Gràcia, retrat i tendències

Informe elaborat per PRISMA - Observatori de la Joventut
Departament de Joventut
Febrer 2019

Font: Lectura Padró 1 gener 2018. Departament d'Estadística. Ajuntament de Barcelona



03

Aquesta fitxa pretén representar els trets principals de la població d'entre 12 i 35 anys del Districte de Gràcia de Barcelona. Aquesta és la franja d'edat global del conjunt d'equipaments i serveis de joventut de l'Ajuntament de Barcelona. Aquesta anàlisi està basada, principalment, en les dades recollides en el Padró d'Habitants de la ciutat.



Població jove

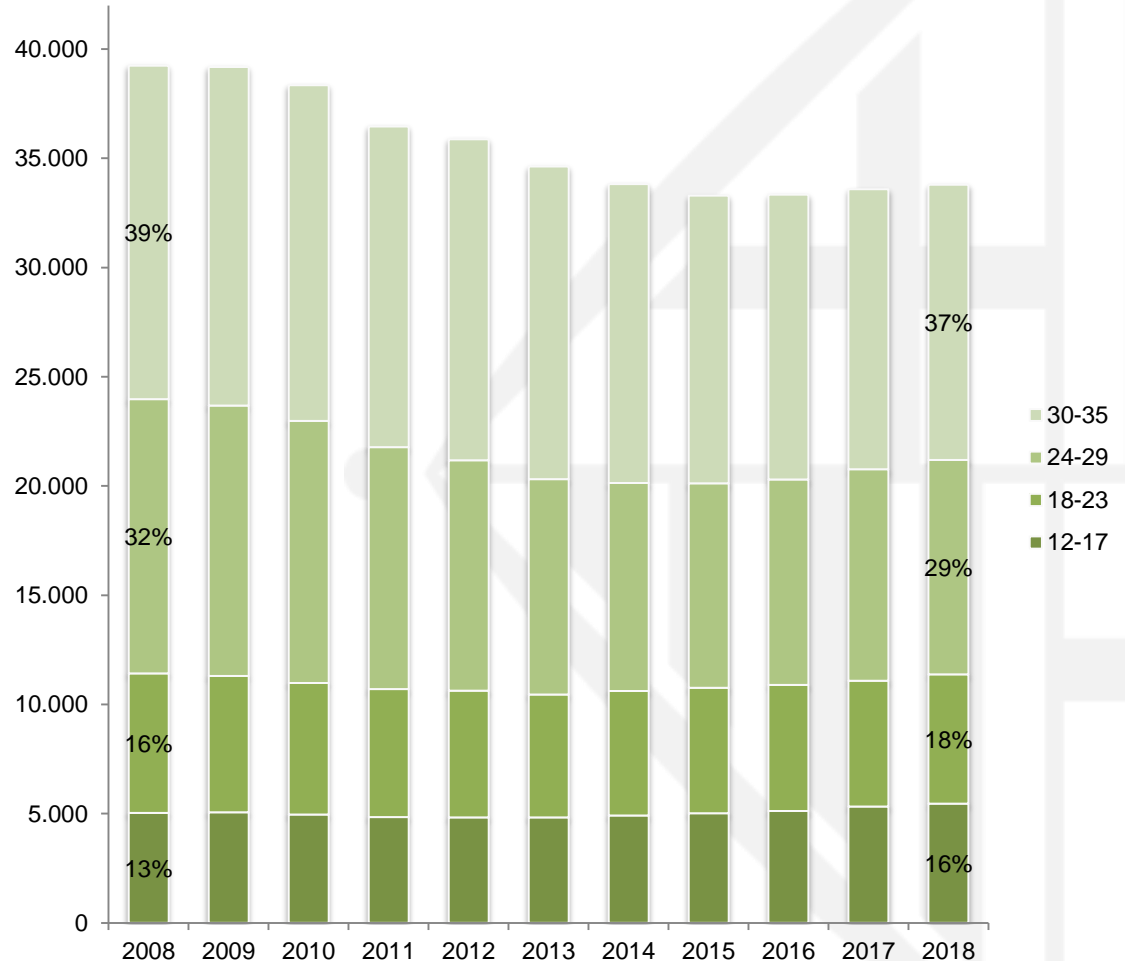
- Al districte de Gràcia hi viuen 33.794 persones d'entre 12 i 35 anys, que representen el 28% del total de la població del districte.
- Al ser un districte petit, és el segon que menys joves aporta al conjunt de població jove de la ciutat, un 7,6% del total.
- Pel que fa al nombre d'adolescents entre 12 i 16 anys, n'hi ha 4.595, que representen el 6,8% de la població adolescent de la ciutat i gairebé el 4% de la població del districte.
- Dels cinc barris del districte, **només a la Vila de Gràcia s'hi concentra quasi la meitat del total de joves.**
- La població jove ha crescut un 1,4% els dos darrers anys al districte, però de forma desigual entre els barris. Cal destacar l'augment d'un 5% a Vallcarca i els Penitents.





Evolució població jove

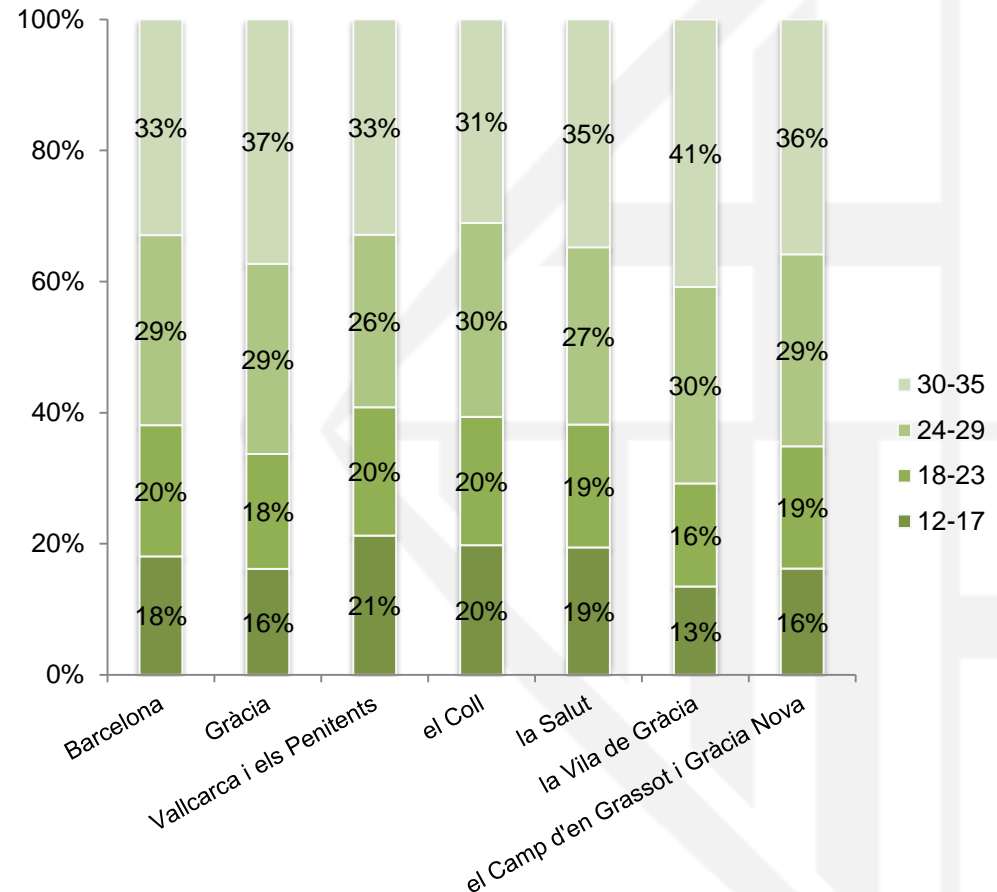
- En els darrers 10 anys la població jove del districte ha disminuït en conjunt un 14%, tot i que **a partir de l'any 2016 s'ha iniciat una lleugera recuperació.**
- Els canvis més grans s'han donat en els grups de més edat, que concentren el major volum de joves. El grup d'entre 30 i 35 anys no ha deixat de perdre efectius des de 2009.
- L'únic grup que ha guanyat efectius en relació a 2008 és el dels adolescents de 12 a 17 anys, i només en els dos últims anys han augmentat un 6,6%.





Grups d'edat

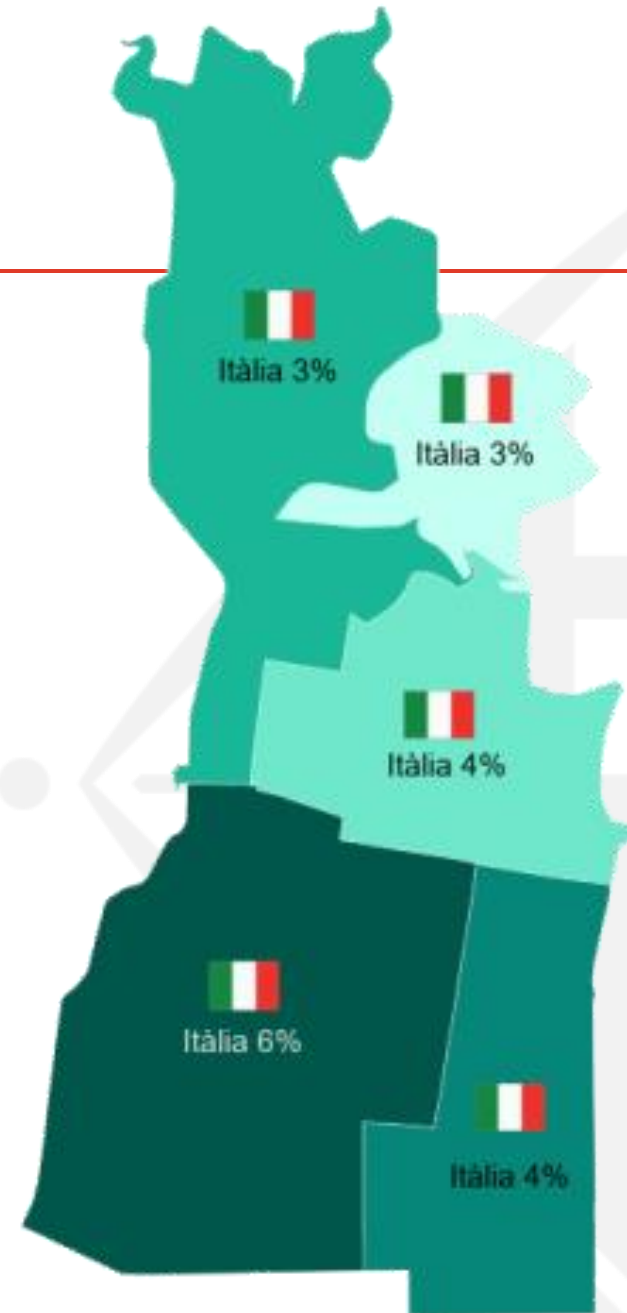
- En termes generals la joventut de Gràcia presenta una distribució amb més joves adults i menys adolescents que Barcelona, però amb diferències importants entre barris.
- Vallcarca i els Penitents i el Coll són barris amb una població jove més jove que la resta.
- En canvi, **a la Vila de Gràcia el 71% de joves tenen entre 24 i 35 anys**, fet que condiciona l'estructura resultant al conjunt del districte.
- La Salut i el Camp d'en Grassot i Gràcia Nova serien els barris amb estructura més similar a la de Barcelona.





Nacionalitats

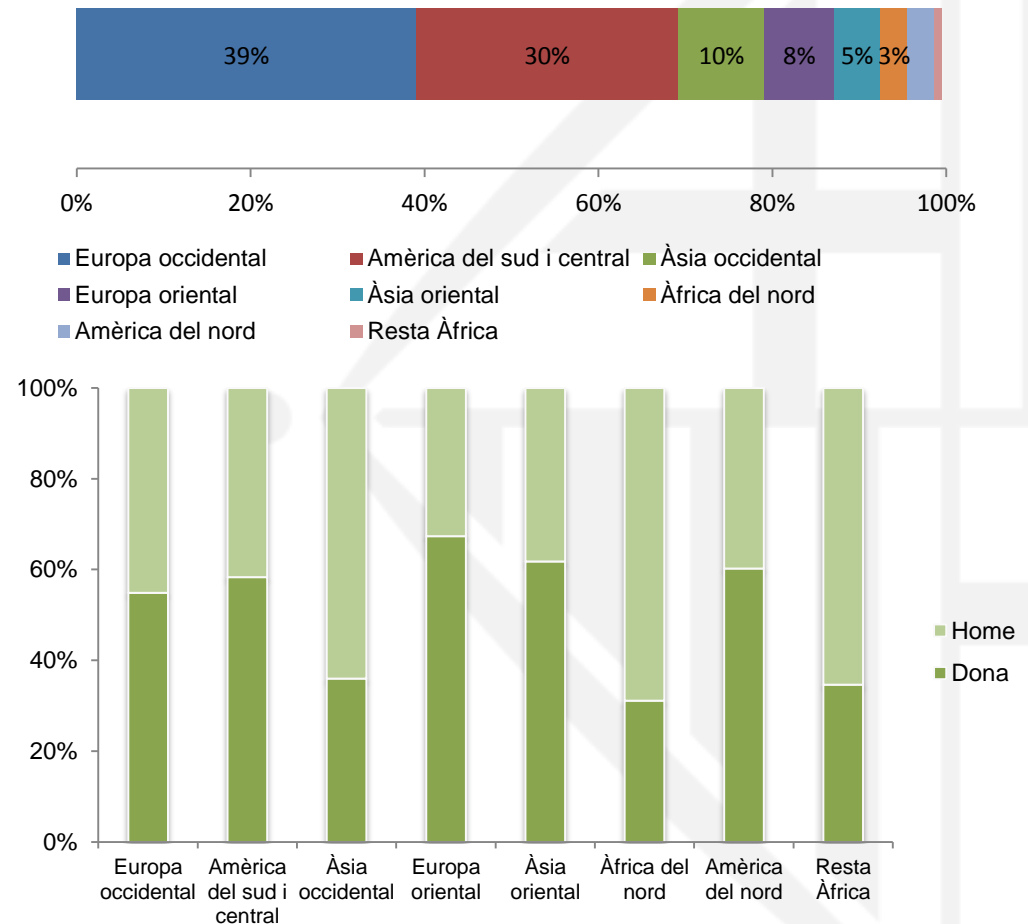
- El 31% de la població jove de Gràcia té nacionalitat estrangera, pràcticament el mateix percentatge que al conjunt de la ciutat.
- A tots els barris aquesta proporció es manté entre el 25 i el 28%, però el pes poblacional de la Vila de Gràcia, amb un 37% de joves estrangers, augmenta el percentatge del conjunt del districte.
- La italiana és la principal nacionalitat estrangera de forma homogènia entre la població jove de tots els barris del districte, seguida de la francesa. **Una de cada 20 persones joves al districte de Gràcia és italiana.**





Nacionalitats

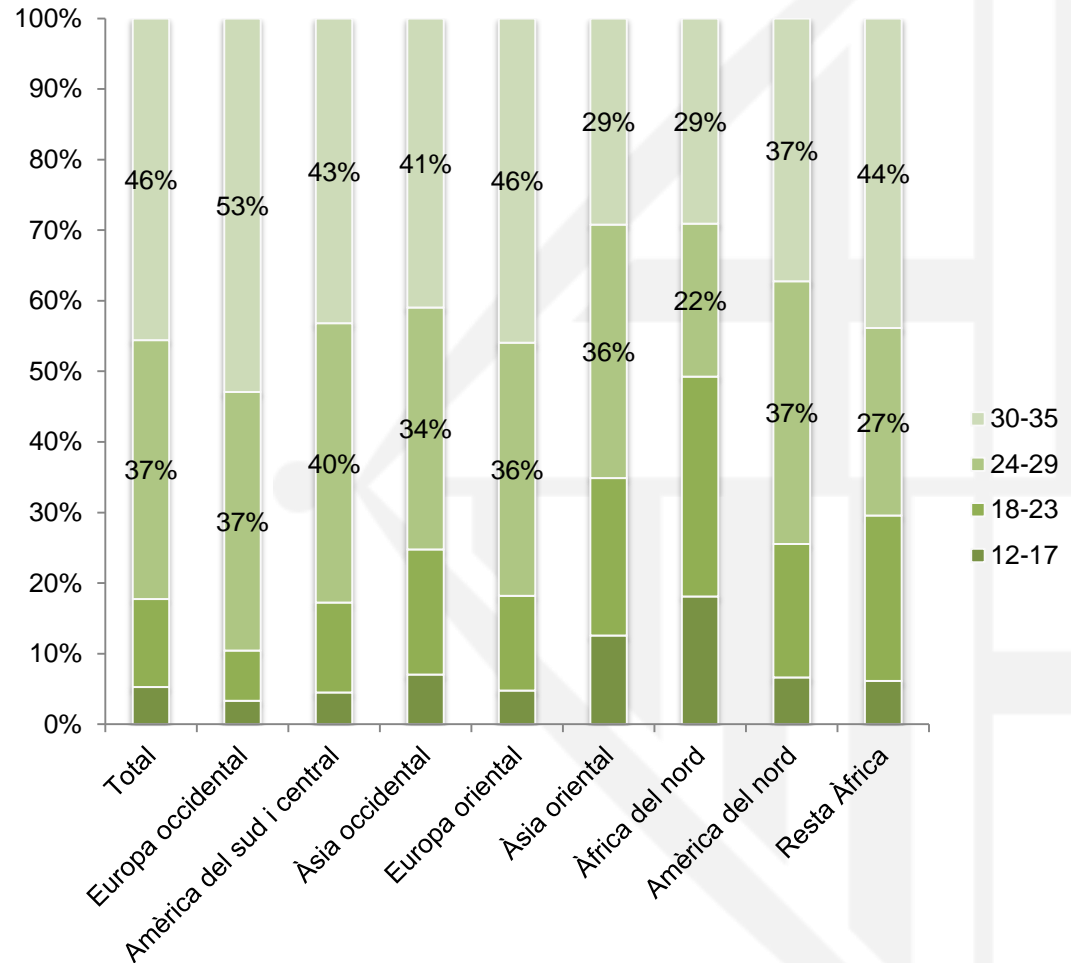
- Les persones joves provinents de l'Europa occidental han continuat augmentant entre 2016 i 2018, però menys que les d'altres comunitats i per això han passat de ser el 41% del total al 39%.
- Les persones joves provinents d'Amèrica del sud i central són les que més han augmentat respecte l'any 2016, creixent en dos punts percentuals.
- La composició segons sexe de les persones provinents d'aquestes dues regions, reflexa un predomini de prop del 60% per part de les dones.
- Són majoria els homes entre els joves provinents de l'Àsia Occidental i els africans.





Nacionalitats

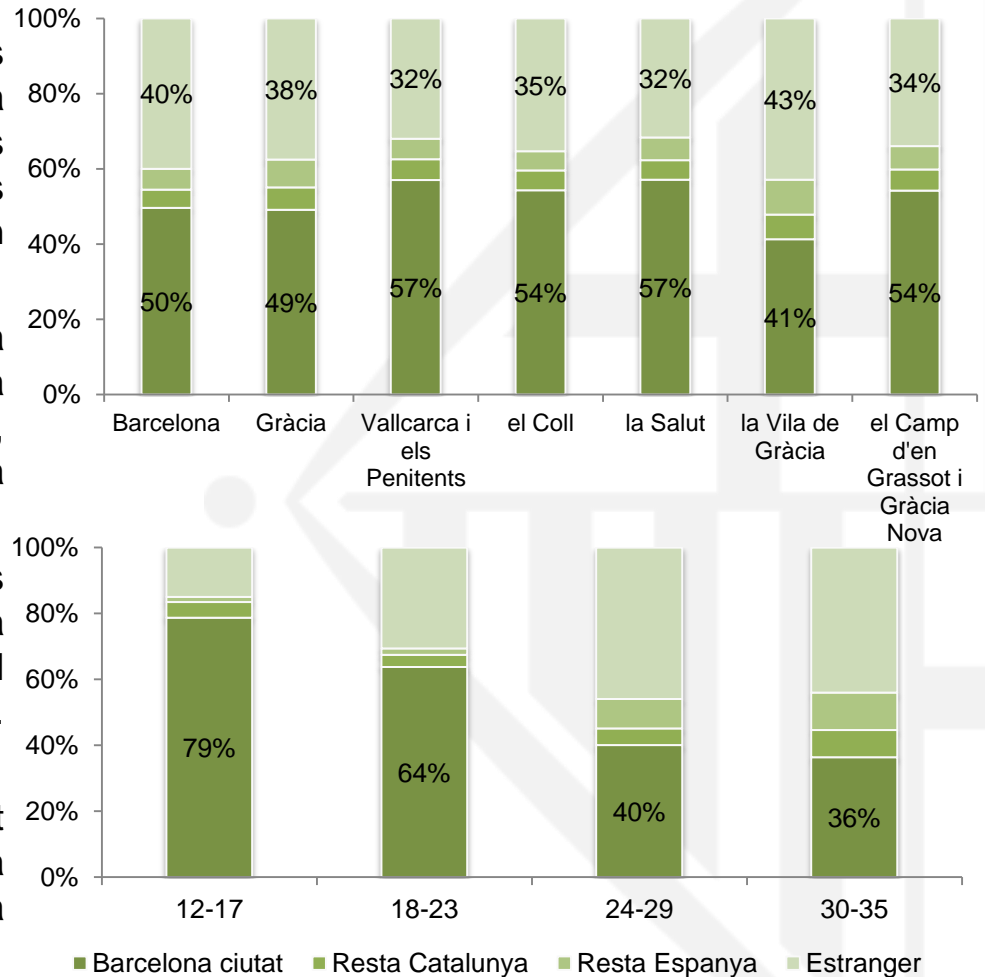
- Els i les joves de nacionalitat estrangera són de mitjana força més grans que els de nacionalitat espanyola.
- Els i les joves de la comunitat més nombrosa, l'Europa occidental, són justament els d'edat més gran: el 90% de joves tenen entre 24 i 35 anys. Són persones que han arribat a la ciutat autònomament, no en el marc d'un projecte migratori familiar.
- Els nord-africans són la comunitat més "jove". Quasi la meitat dels presents a Gràcia tenen entre 12 i 23 anys i l'altra de 24 a 35 anys.





Lloc de naixement

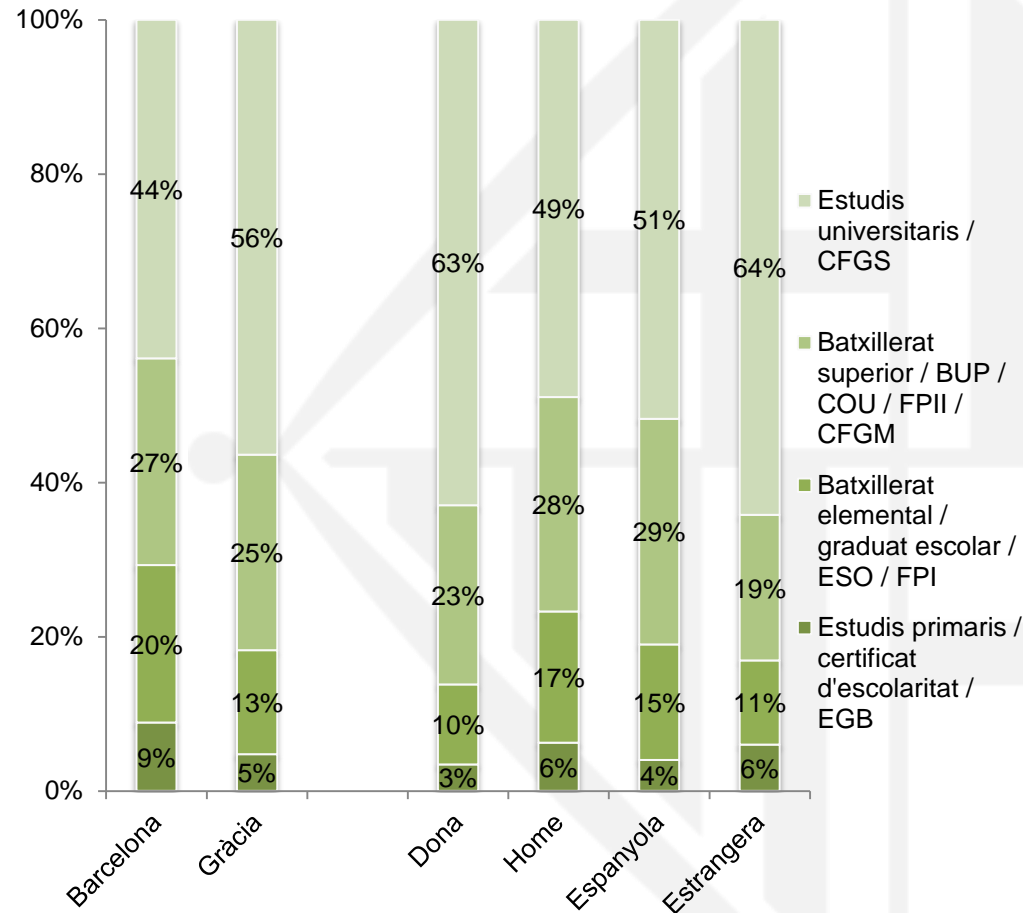
- Des de 2016 hi hagut un descens general de la població jove nascuda a la ciutat i també a Gràcia. Ha caigut dos punts percentuals, mentre els joves graciencs nascuts a l'estranger han augmentat tres punts.
- A la majoria de barris del districte hi ha un percentatge major de nascuts a Barcelona, que a la resta de la ciutat, com a Vallcarca i els Penitents i a la Salut.
- En canvi la Vila de Gràcia atrau molts joves tant nascuts a l'estranger, com a Catalunya i a la resta de l'Estat (és el barri amb un percentatge més alt). Només el 41% són nascuts a la ciutat.
- El col·lectiu adolescent, es manté sent majoritàriament nascut a la ciutat, però a partir dels 24 anys ho són els nascuts a l'estranger.





Nivell d'estudis

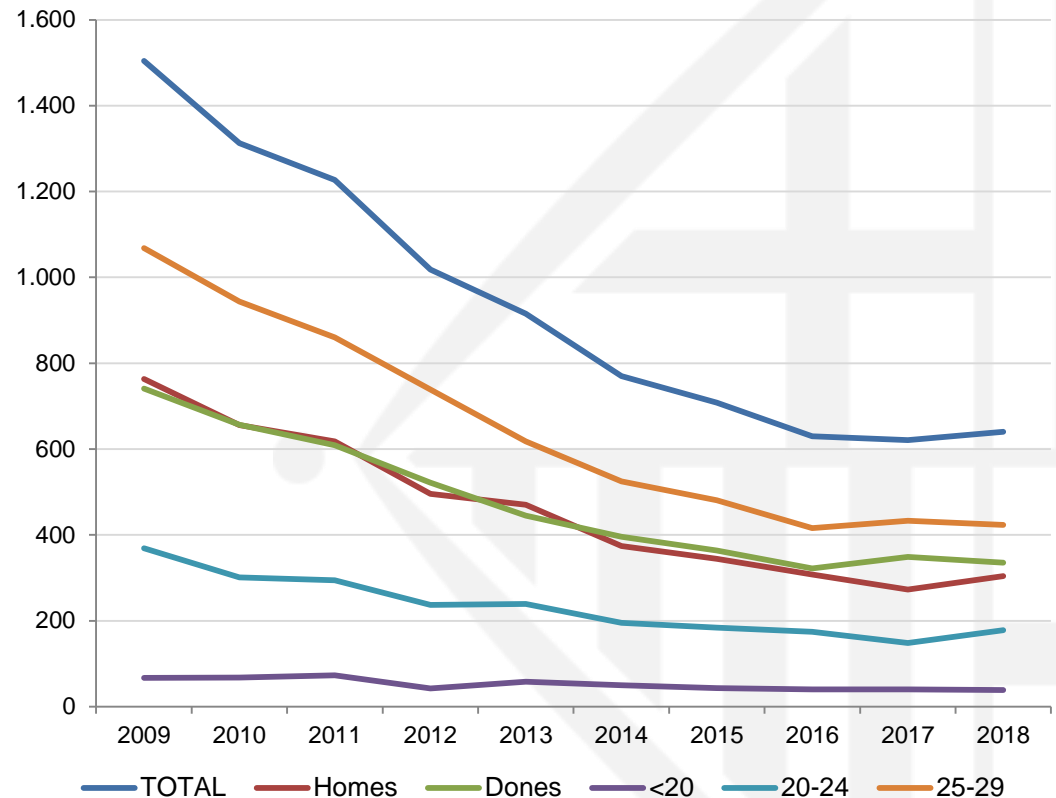
- **Gràcia és el districte on trobem el percentatge més elevat de persones d'entre 21 i 35 anys amb un nivell d'estudis universitaris, el 56%.**
- Hi ha un biaix important en termes de sexe-gènere. Les dones joves del districte, amb un 63%, estan 14 punts percentuals per sobre dels homes en nivell d'estudis universitaris.
- Gràcia també és el districte de la ciutat on els joves estrangers tenen un nivell d'estudis més alt.
- Els barris de Vallcarca i els Penitents i sobretot el Coll és on hi trobem els percentatges més elevats de joves amb només estudis obligatoris.





Treball

- L'any 2009 hi havia 1.504 joves de 16 a 29 anys registrats a l'atur a Gràcia i el 2018 es va tancar amb 640. És el segon districte on hi ha hagut en proporció un major descens de l'atur juvenil, **però els dos últims anys s'ha estabilitzat**.
- Fins el 2016 l'atur es va mantenir molt equilibrat entre nois i noies joves. Però el 2017 per primer cop l'atur femení va ser superior significativament, fet que el 2018 s'ha moderat.
- Cal tenir en compte que durant aquest període, molts joves han allargat l'etapa d'estudis, fet que millora les xifres de l'atur en reduir-se el nombre de joves actius. També cal alertar de les condicions laborals sovint precàries dels que han trobat feina.



Nota: Dades corresponents al mes de desembre de cada any.
Font: Departament de Treball. Generalitat de Catalunya. Elaboració del Departament d'Estadística. Ajuntament de Barcelona.



Habitatge: situació del lloguer

- El preu de l'habitatge de lloguer ha crescut fortament els dos últims anys, tant a la ciutat com a Gràcia. El preu del lloguer al districte és proper a la mitjana de la ciutat.
- El Coll és el barri amb el preu del lloguer més assequible i és també on ha pujat més, un 23% en només dos anys. L'altre barri on més ha pujat és Vallcarca i els Penitents, que ha passat a ser el barri amb el lloguer més car.
- Segons les dades de l'últim cens, la Vila de Gràcia és un dels barris de la ciutat amb més proporció de pisos de lloguer. Això explica en part la mobilitat i el dinamisme que té.

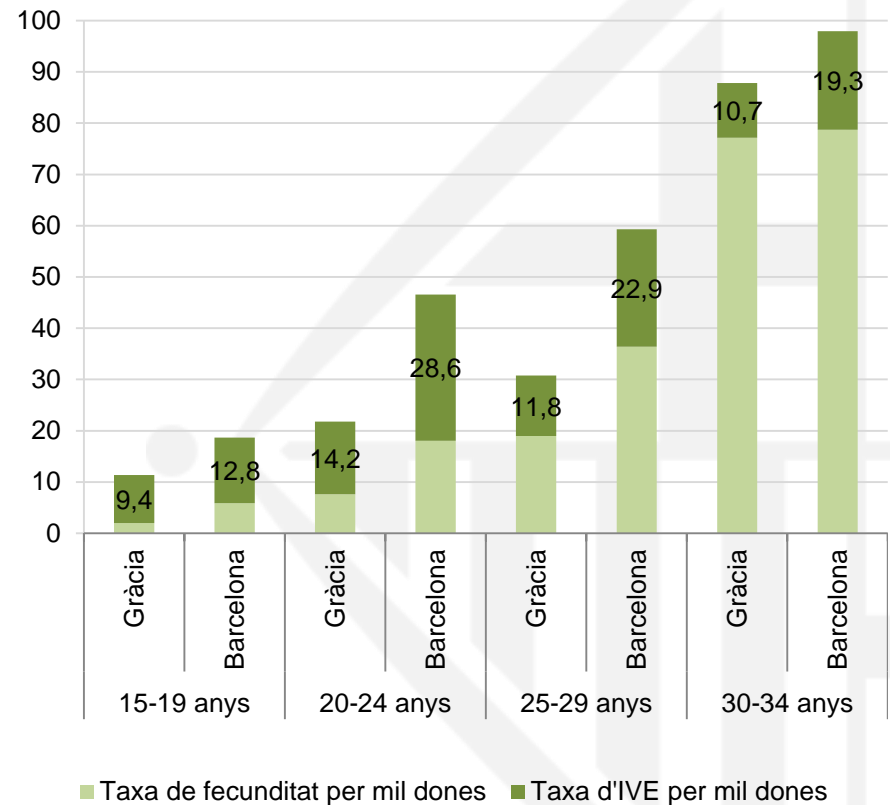
	Lloguer mitjà mensual (€/mes)			% de lloguer del conjunt del parc d'habitatge 2011
	2016 (acumulat 2T)	2018 (acumulat 2T)	Diferència 2016-18	
Barcelona	764,7	907,4	19%	30,1%
Gràcia	759,00	889,30	17%	37,2%
Vallcarca i els Penitents	747,80	913,3	22%	35,1%
el Coll	591,70	729,10	23%	34,5%
la Salut	725,00	852,90	18%	25,7%
la Vila de Gràcia	768,60	906,40	18%	46,2%
el Camp d'en Grassot i Gràcia Nova	791,60	885,00	12%	28,9%

Font: Departament d'Estadística. Ajuntament de Barcelona. Cens de Població i Habitatges 2011. Instituto Nacional de Estadística. Institut d'Estadística de Catalunya.



Salut sexual i reproductiva

- Segons les dades de l'any 2016¹, la taxa d'embarassos adolescents a Gràcia és força més baixa que la del conjunt de la ciutat. Però a Gràcia, la gran majoria acaben en Interrupcions Voluntàries de l'Embaràs, fet que situa la taxa de fecunditat per mil dones en 1,98, força per sota del 5,86 de Barcelona.
- De fet, la fecunditat a Gràcia és més baixa a totes les franges d'edat joves i també la taxa d'IVE per cada mil dones.
- Només entre els 30 i els 34 anys la taxa de fecunditat s'apropa a la de Barcelona. Això significa que les joves de Gràcia tenen una natalitat més baixa i posposen la maternitat fins més tard.



Font: Sistema d'Informació de Salut . Agència de Salut Pública de Barcelona

¹ La taxa d'embarassos inclou la taxa de fecunditat més la taxa Interrupcions Voluntàries d'Embaràs.



**Ajuntament
de Barcelona**