

# Joves d'Horta-Guinardó, retrat i tendències

Informe elaborat per PRISMA - Observatori de la Joventut  
Departament de Joventut  
Febrer 2019

Font: Lectura Padró 1 gener 2018. Departament d'Estadística. Ajuntament de Barcelona



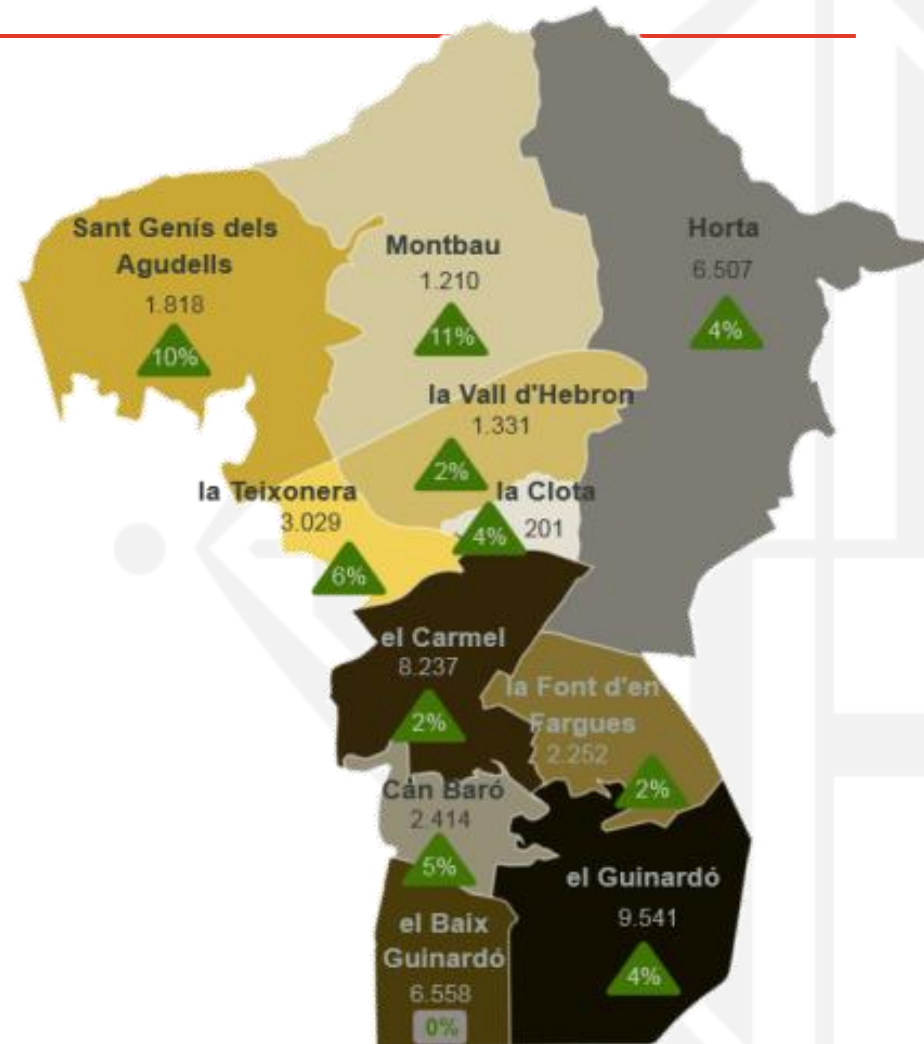
# 03

Aquesta fitxa pretén representar els trets principals de la població d'entre 12 i 35 anys del Districte d'Horta-Guinardó de Barcelona. Aquesta és la franja d'edat global del conjunt d'equipaments i serveis de joventut de l'Ajuntament de Barcelona. Aquesta anàlisi està basada, principalment, en les dades recollides en el Padró d'Habitants de la ciutat.



# Població jove

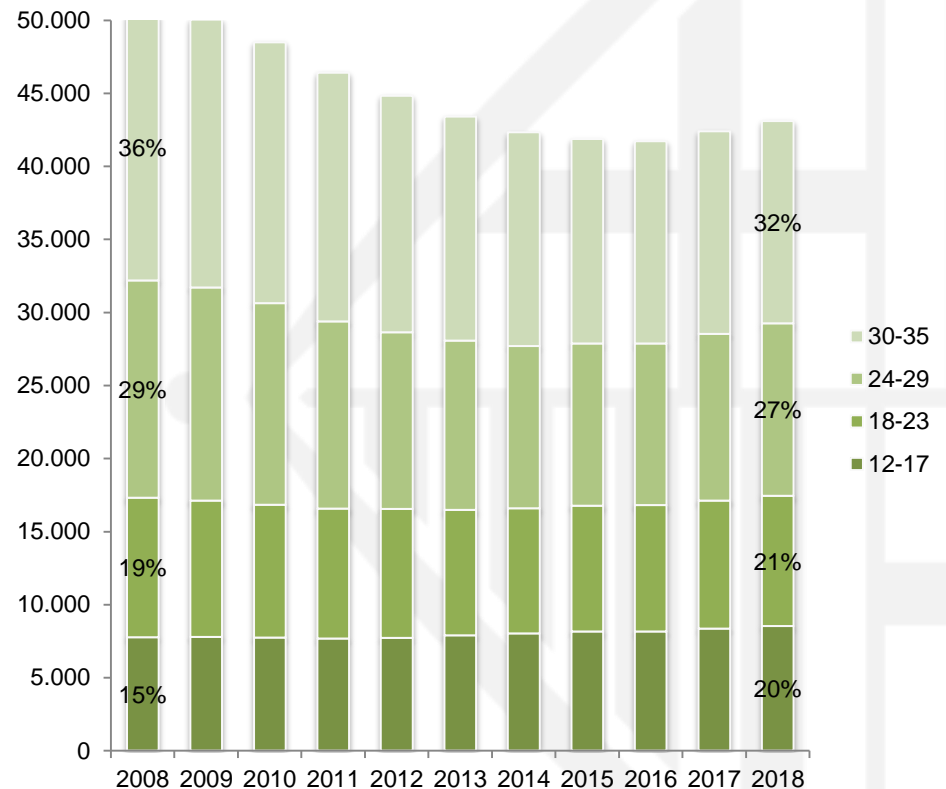
- **Al districte d'Horta-Guinardó viuen 43.098 persones d'entre 12 i 35 anys**, que representen una quarta part del total de la població del districte.
- Més en concret, hi ha 7.135 adolescents d'entre 12 i 16 anys, que representen el 10,6% de la població adolescent de la ciutat i gairebé el 4,2% de la població del districte.
- **Horta-Guinardó és un dels districtes amb més barris (11) i aquests tenen una gran diversitat morfològica i demogràfica.**
- El 71% de la població jove es concentra només en quatre barris: el Guinardó, el Baix Guinardó, el Carmel i Horta.
- La població jove ha crescut un 3,3% els dos darrers anys al districte, però de forma desigual. Mentre al Baix Guinardó s'ha mantingut, a barris de muntanya més petits com Sant Genís dels Agudells i Montbau, ha crescut un 10% i un 11%.





# Evolució població jove

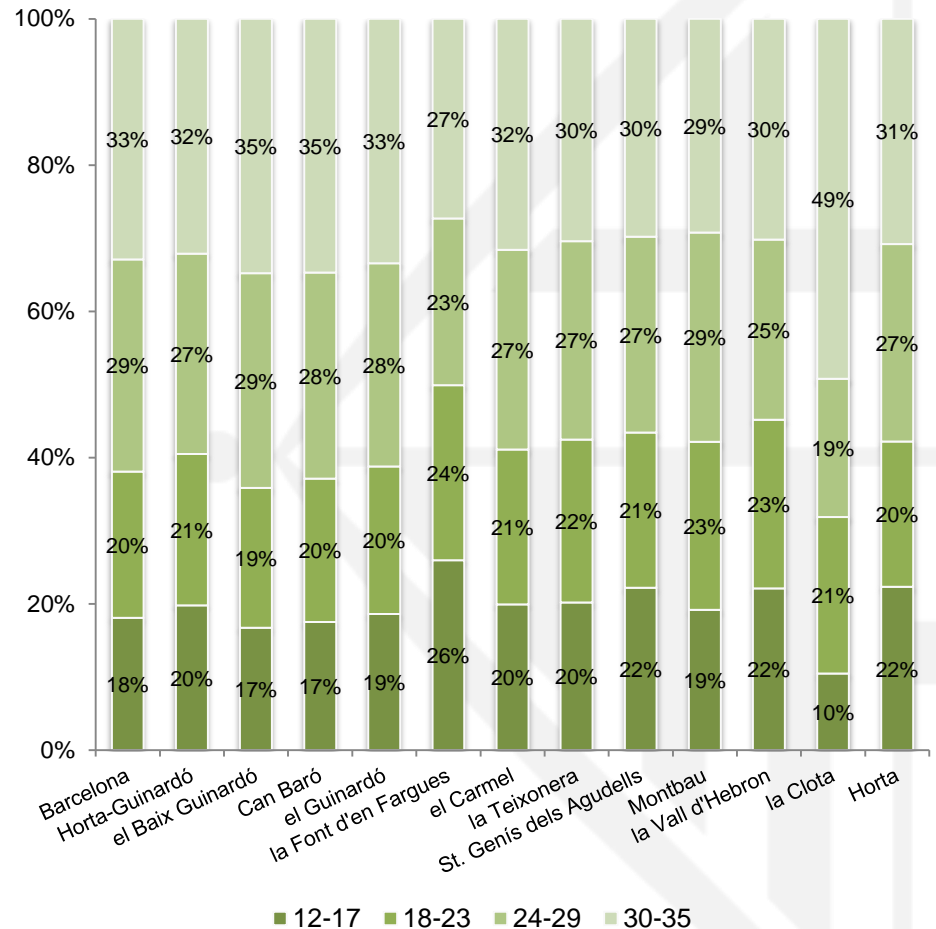
- En els darrers 10 anys la població jove del districte ha disminuït en conjunt un 15%. A partir de l'any 2017 s'inicia una lleugera recuperació.
- Més de la meitat d'aquesta disminució s'ha donat a la franja de 30 a 35 anys, on a 2018 hi ha un 24% menys d'efectius que el 2008.
- És destacable l'augment de la franja de 24 a 29 de quasi un 7% només els dos últims anys.
- Per últim en el cas de la franja adolescent de 12 a 17, la tendència a l'alça s'ha mantingut des de 2012.





# Grups d'edat

- En comparació amb el conjunt de la ciutat, la joventut d'Horta-Guinardó és més “jove”.
- A excepció de la Clota, que té molt poca població, la Font d'en Fargues és el barri que destaca més clarament, en tenir una distribució d'edats més equilibrada que la resta i força més presència de joves de 12 a 23 anys.
- Als barris més propers al centre de la ciutat és més gran la presència de joves adults.
- A Horta, la Vall d'Hebrón i Sant Genís dels Agudells la proporció d'adolescents de 12 a 17 anys és quatre punts més alt que el del conjunt de la ciutat.





# Nacionalitats

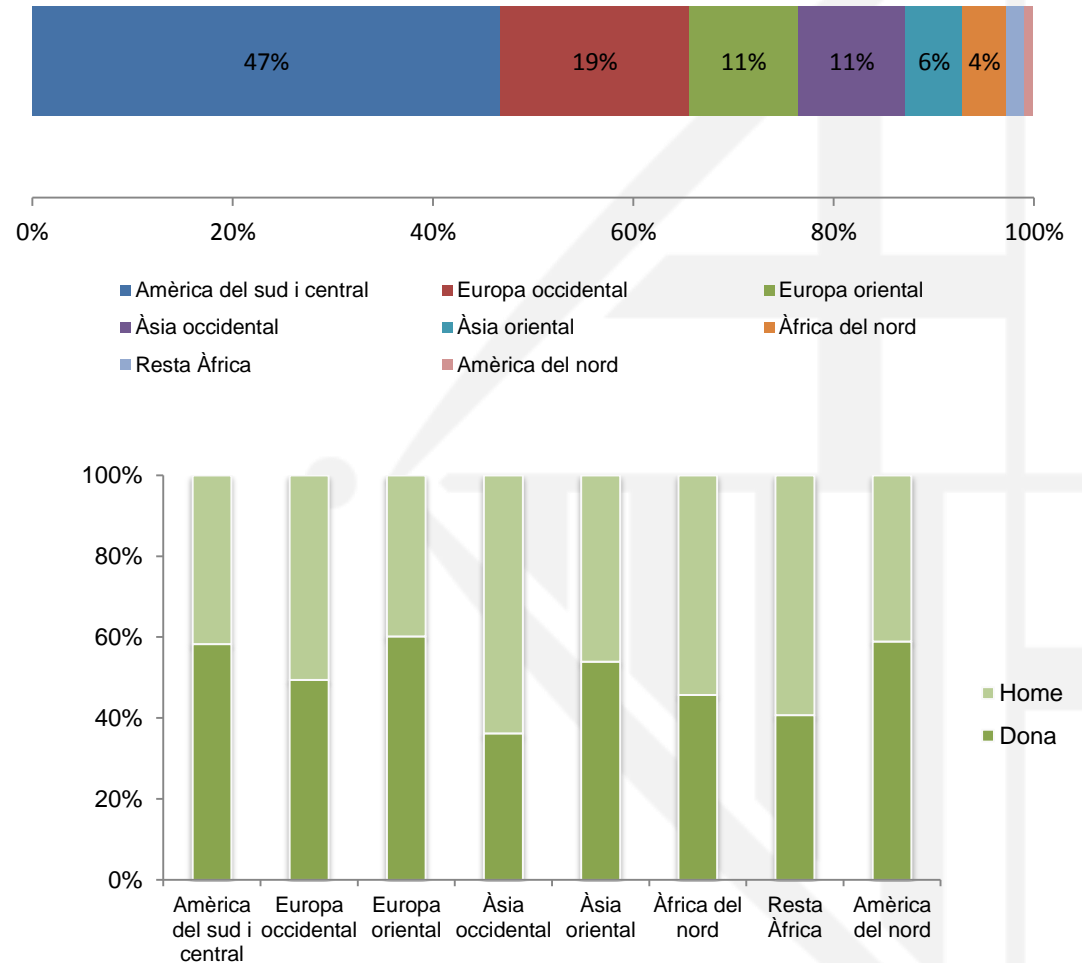
- Un de cada quatre joves d'Horta-Guinardó té nacionalitat estrangera, una proporció 7 punts percentuals menor que la del conjunt de la ciutat.
- La distribució per barris de la població jove estrangera és diversa. Als barris limítrofs amb Gràcia, a Montbau i al Guinardó el percentatge és més alt, d'entre el 26 i el 27%. A la Font d'en Fargues, en canvi és només el 12%.
- **La principal nacionalitat estrangera entre els i les joves del districte és la italiana, com al conjunt de la ciutat i la segona l'hondurenya.**
- La distribució de les diferents comunitats nacionals entre els barris és força desigual. Als barris més propers al centre de la ciutat, els joves italians predominen. Als més perifèrics els i les joves hondurenyes tenen una presència important, igual que altres nacionalitats com la dominicana, la peruana o la colombiana.





# Nacionalitats

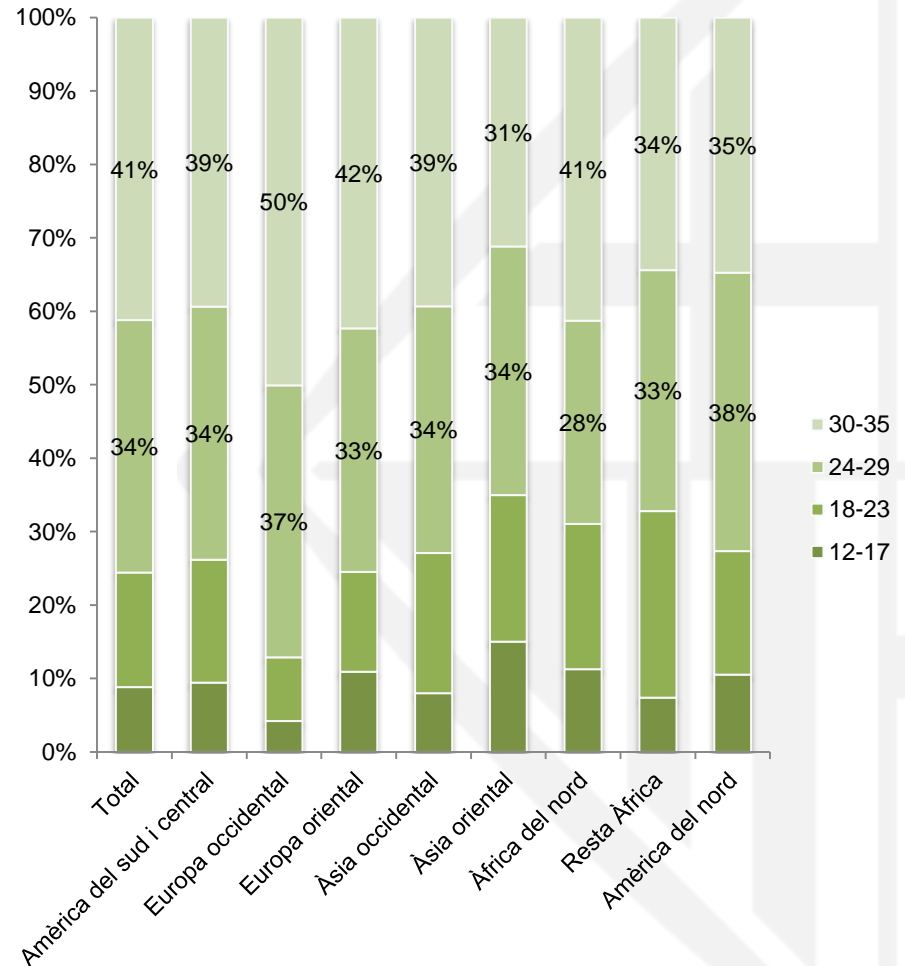
- La població estrangera d'Horta-Guinardó té l'origen, de forma molt majoritària, a l'Amèrica del sud i central, un 47%. Al conjunt de la ciutat són el 33%.
- Malgrat ser la italiana, la principal nacionalitat, les persones joves provinents de països de l'Europa occidental, són només el 19% (a Barcelona el 27%).
- El 58% de la població jove de l'Amèrica del sud i central estrangera són dones.
- En contrast, el 64% de les persones joves provinents de països de l'Àsia occidental són homes.





# Nacionalitats

- La població jove estrangera està més concentrada en les franges d'edat més altes, respecte la de nacionalitat espanyola.
- Per exemple, el 73% de joves amb nacionalitats de l'Amèrica del sud i central tenen entre 24 i 35 anys.
- Però els i les joves provinents de l'Europa occidental, són els més grans d'edat: el 87% de joves tenen entre 24 i 35 anys i només el 4% són adolescents. Són sobretot persones que han arribat a la ciutat autònomament, no dins projecte migratori familiar.
- Els joves africans i asiàtics d'Horta-Guinardó són de mitjana més joves que els d'altres comunitats.

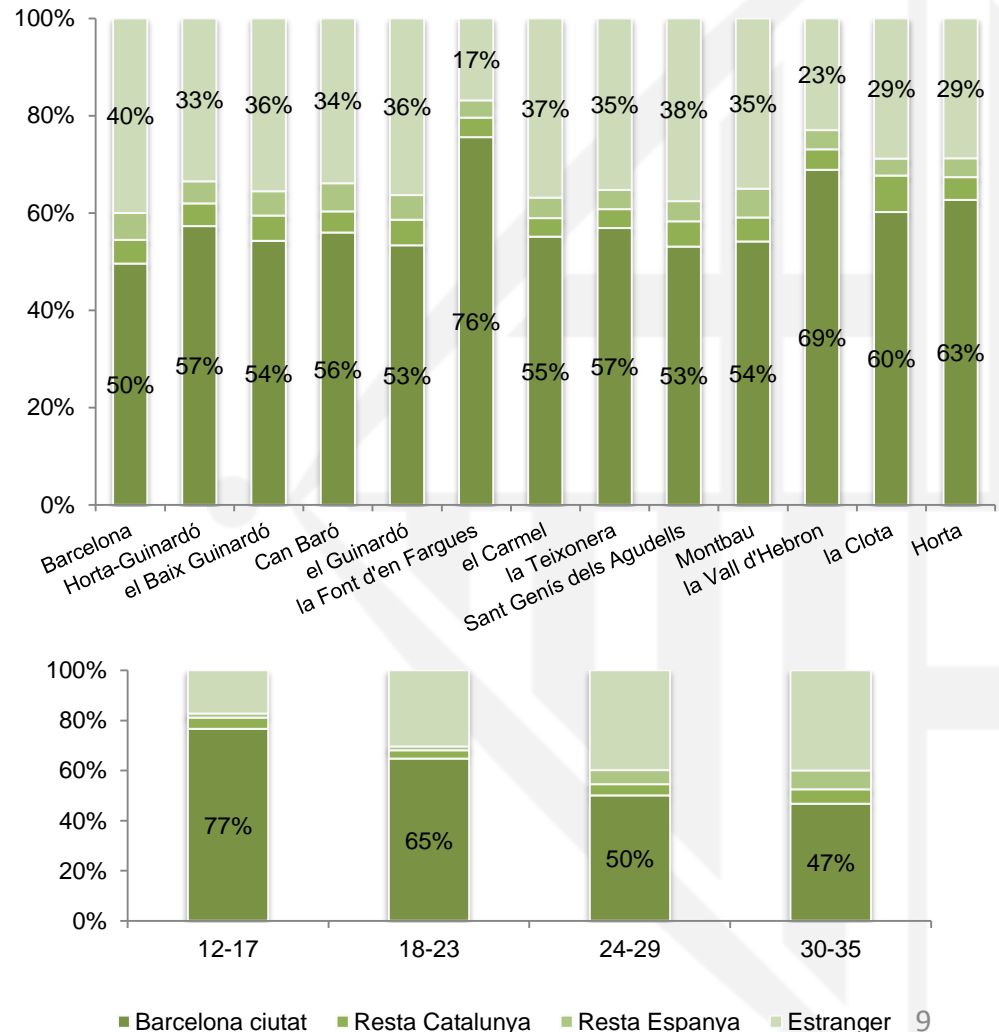






# Lloc de naixement

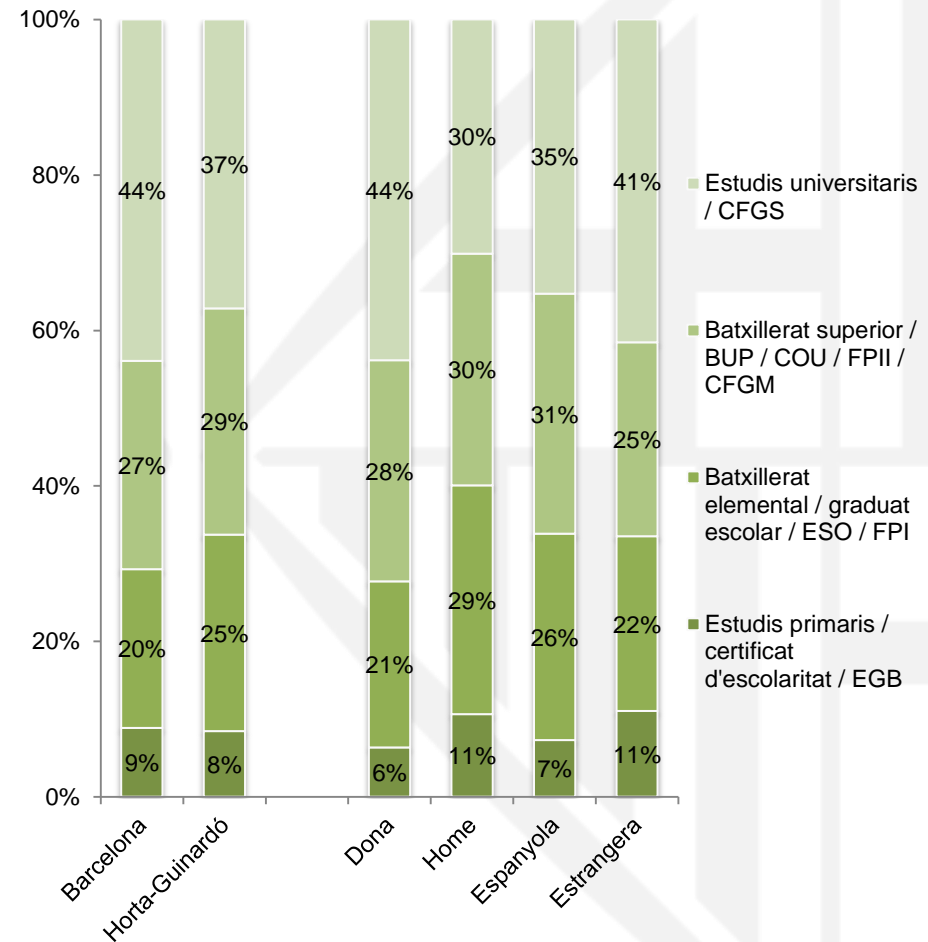
- **A Horta-Guinardó el 57% dels i les joves són nascudes a Barcelona.**
- La presència de 7 punts percentuals menys de joves de nacionalitat estrangera al districte, coincideix amb els 7 punts menys de joves nascuts a l'estranger.
- Igual que el volum de joves de nacionalitat estrangera, el percentatge de joves nascuts a l'estranger ha crescut els darrers dos anys
- Com amb la nacionalitat, els barris més diferents són la Font d'en Fargues i la Vall d'Hebron, amb ampli predomini de joves nascuts a la ciutat.
- Per edats, el 77% d'adolescents d'entre 12 i 17 anys són nascuts a la ciutat, mentre entre els de 30 a 35 són menys de la meitat.





# Nivell d'estudis

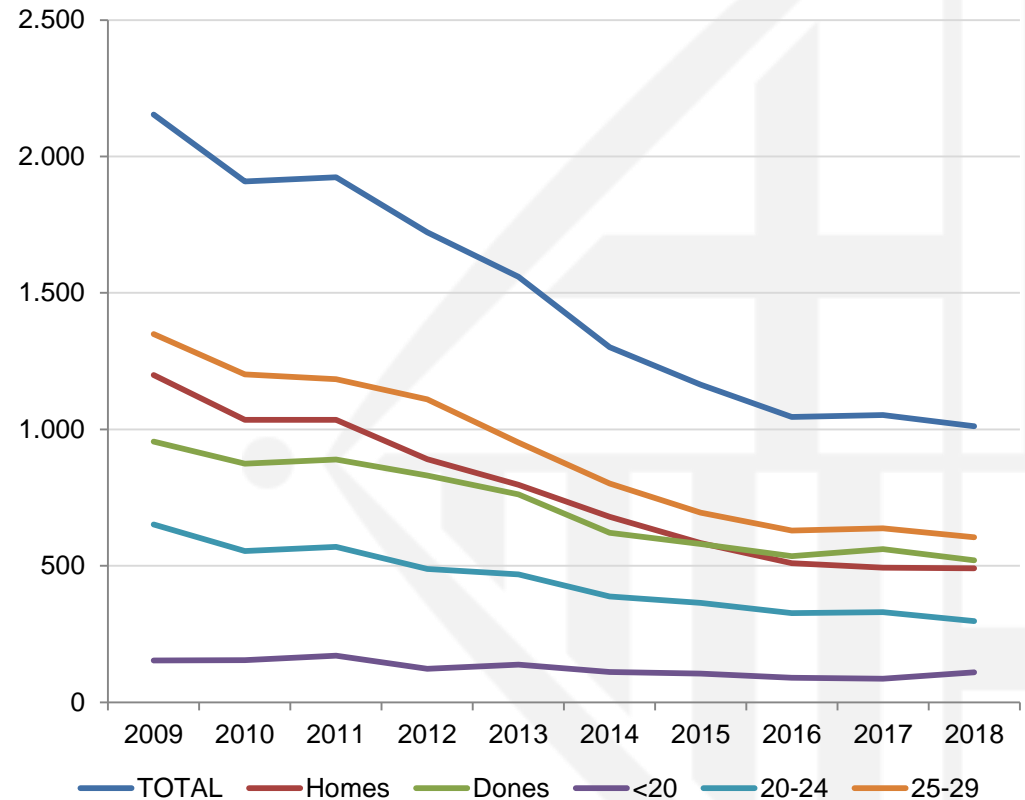
- Les persones d'entre 21 i 35 anys d'Horta-Guinardó mostren un nivell d'estudis mitjà una mica inferior al del conjunt de la ciutat.
- Els darrers dos anys aquestes dades han millorat. Els i les joves que tenen només estudis primaris s'han reduït dos punts, passant a estar per sota de la mitjana de la ciutat.
- Les dones joves del districte tenen millor nivell d'estudis que els homes. Per exemple, el percentatge de dones amb estudis superiors és 14 punts superior.
- Curiosament, entre la població de nacionalitat estrangera hi ha més joves amb estudis superiors, però també n'hi ha més que només tenen estudis primaris. Probablement això té a veure amb l'arribada de joves d'orígens i nivells educatius molt diferents.





# Treball

- L'any 2009 hi havia 2.154 joves de 16 a 29 anys registrats a l'atur a Horta-Guinardó i el 2018 es va tancar amb 1.012. **Això suposa un descens molt important, similar al del conjunt de la ciutat i que a partir de 2016 s'ha estabilitzat.**
- A l'inici de la crisi, l'atur masculí era molt superior al femení, però la major reducció de l'atur entre els homes joves ha fet que des de 2017 hi hagi més dones joves aturades.
- Cal tenir en compte que durant aquest període molts joves han deixat d'estar actius i allargat l'etapa d'estudis. També cal recordar les condicions laborals majoritàriament precàries dels que han trobat feina i les limitacions de l'atur registrat per mesurar aquest fenomen.



Nota: Dades corresponents al mes de desembre de cada any.

Font: Departament de Treball. Generalitat de Catalunya. Elaboració del Departament d'Estadística. Ajuntament de Barcelona.



# Habitatge: situació del lloguer

- **Horta-Guinardó és el segon districte amb el preu mitjà del lloguer de l'habitatge més baix de la ciutat, 735€ mensuals, però en només dos anys ha crescut un 20%.**
- Hi ha diferències importants entre barris, degut a la diversitat del parc d'habitatges, de l'oferta i de la demanda específiques.
- Mentre la Clota, un barri petit i de construcció antiga, té el lloguer més econòmic, al costat la Vall d'Hebron, un barri de construcció més nova, té el més car.
- Segons les dades de l'últim cens de població, el pes del lloguer al districte és una mica inferior a la mitjana de la ciutat i és força diferent entre barris.

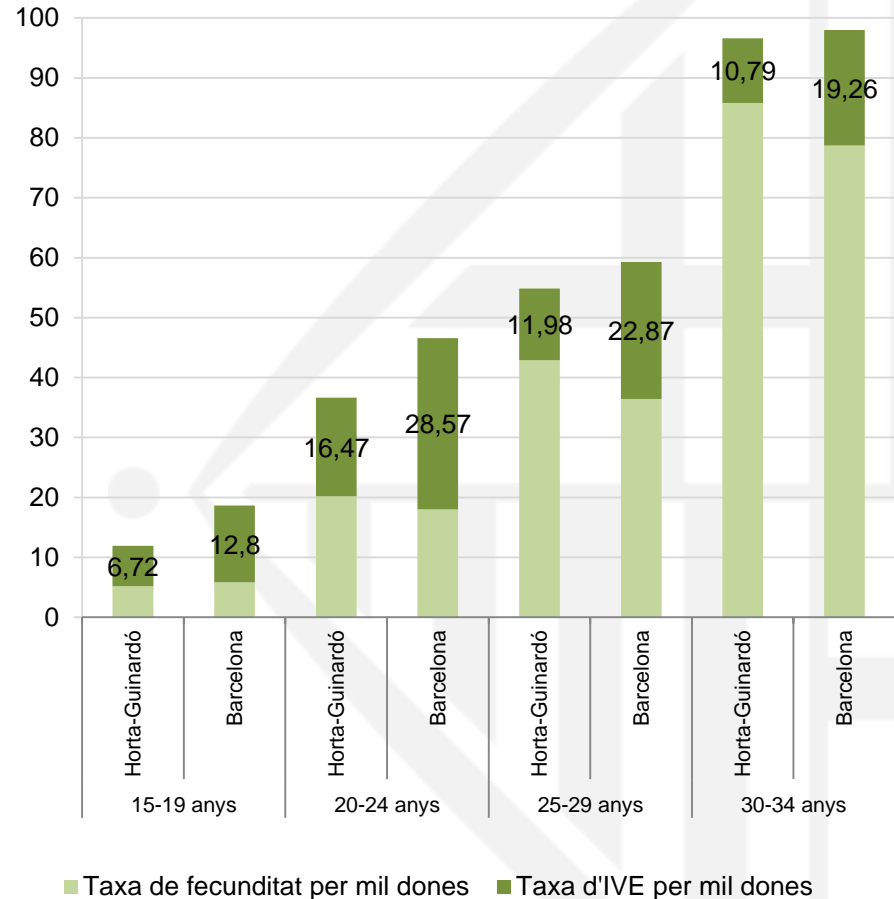
	Lloguer mitjà mensual (€/mes)			% de lloguer del conjunt del parc d'habitatge 2011
	2016 (acumulat 2T)	2018 (acumulat 2T)	Diferència 2016-18	
Barcelona	764,7	907,4	19%	30,1%
Horta-Guinardó	612,90	735,40	20%	23,6%
el Baix Guinardó	665,7	825	24%	25,4%
Can Baró	617,3	730,9	18%	19,8%
el Guinardó	640,8	747,5	17%	26,9%
la Font d'en Fargues	719,2	791,4	10%	16,9%
el Carmel	533,9	635,9	19%	20,4%
la Teixonera	529,7	685,9	29%	26,7%
St. Genís dels Agudells	604,6	647,4	7%	39,6%
Montbau	627	717	14%	14,4%
la Vall d'Hebron	737,9	870,2	18%	19,4%
la Clota	460,2	542,7	18%	nd
Horta	609,9	745,2	22%	21,2%

Font: Departament d'Estadística. Ajuntament de Barcelona. Cens de Població i Habitatges 2011. Instituto Nacional de Estadística. Institut d'Estadística de Catalunya.



# Salut sexual i reproductiva

- Segons les dades de l'any 2016, la taxa d'embarassos adolescents<sup>1</sup> a Horta-Guinardó va ser d'11,9 per cada mil noies, força més baixa que la del conjunt de la ciutat. Però al districte, quasi la meitat tiren endavant, fet que situa la taxa de fecunditat similar a la de Barcelona.
- Horta-Guinardó és un dels tres districtes amb la taxa d'Interrupcions Voluntàries de l'Embaràs entre el conjunt de dones joves més baixa de la ciutat.
- La fecunditat, en canvi és una mica més alta que la de Barcelona, especialment en les franges de 25 a 29 i de 30 a 34.



<sup>1</sup> La taxa d'embarassos inclou la taxa de fecunditat més la taxa Interrupcions Voluntàries d'Embaràs.



**Ajuntament  
de Barcelona**